

DICHIARAZIONE PER LA PUBBLICITA' DELLA SITUAZIONE PATRIMONIALE  
(LEGGE 5 LUGLIO 1982, N. 441, PUBBLICATA SULLA G.U. N. 194 DEL 16 LUGLIO 1982)

VARIAZIONI INTERVENUTE IN RAPPORTO ALL'ULTIMA DICHIARAZIONE PRESENTATA  
E PUBBLICATA NEL BOLLETTINO DELLA DOCUMENTAZIONE PATRIMONIALE 2010

D I C H I A R A N T E

Cognome	Nome	Data di nascita	Stato civile
PARONI	ROBERTO	15.3.55	CONIUGATO

Attesto che nessuna variazione patrimoniale è intervenuta in rapporto all'ultima dichiarazione presentata e pubblicata sul *Bollettino della documentazione patrimoniale 2010*.

OPPURE

Attesto che in rapporto all'ultima dichiarazione presentata e pubblicata sul *Bollettino della documentazione patrimoniale 2010* sono intervenute le seguenti variazioni:

ACQUISIZIONE IMMOBILE IN VARESE

50% CON IL CONIUGE

CESSIONE AUTOVEICOLO -

Sul mio onore affermo che la dichiarazione corrisponde al vero.

Data.....



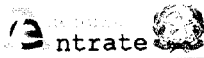
Codice fiscale (\*)

MRNRRT55C15L682T

TIPO DI DICHIARAZIONE	Redditi	Iva	Modulo RW	Quadro VO	Quadro AC	Studi di settore	Parametri	Indicatori	Correttiva nei termini	Dichiarazione integrativa a favore	Dichiarazione integrativa	Eventi eccezionali			
	<input checked="" type="checkbox"/>	<input type="checkbox"/>	<input type="checkbox"/>	<input type="checkbox"/>	<input type="checkbox"/>	<input type="checkbox"/>	<input type="checkbox"/>	<input type="checkbox"/>	<input type="checkbox"/>	<input type="checkbox"/>	<input type="checkbox"/>	<input type="checkbox"/>			
DATI DEL CONTRIBUENTE		Comune (o Stato estero) di nascita		Provincia (sigla)		Data di nascita		Sesso		(barrare la relativa casella)					
<b>VARESE</b>		<b>VA</b>		<b>15</b>		<b>03</b>		<b>1955</b>		<b>M X F</b>					
celibe/nubile		coniugato/a		vedovo/a		separato/a		divorziato/a		deceduto/a		tutelato/a		minore	
1 <input type="checkbox"/>		2 <input checked="" type="checkbox"/>		3 <input type="checkbox"/>		4 <input type="checkbox"/>		5 <input type="checkbox"/>		6 <input type="checkbox"/>		7 <input type="checkbox"/>		8 <input type="checkbox"/>	
Accettazione eredità giacente		Liquidazione volontaria		Stato		giorno		mese		anno		Periodo d'imposta		giorno	
dal		al		Provincia (sigla)		C.a.p.		Codice comune		Partita IVA (eventuale)					
<b>RESIDENZA ANAGRAFICA</b>		Comune		Provincia (sigla)		C.a.p.		Codice comune		Numero civico					
Da compilare solo se variata dal 1/1/2009 alla data di presentazione della dichiarazione		Tipologia (via, piazza, ecc.)		Indirizzo		Frazione		Data della variazione		giorno		mese		anno	
Domicilio fiscale diverso dalla residenza		1 <input type="checkbox"/>		Dichiarazione presentata per la prima volta		2 <input type="checkbox"/>									
<b>TELEFONO E INDIRIZZO DI POSTA ELETTRONICA</b>		Telefono prefisso		numero		Cellulare		Indirizzo di posta elettronica							
<b>DOMICILIO FISCALE AL 01/01/2009</b>		Comune		Provincia (sigla)		Codice comune		<b>LOZZA</b>		<b>VA</b>		<b>E707</b>			
<b>DOMICILIO FISCALE AL 31/12/2009</b>		Comune		Provincia (sigla)		Codice comune									
<b>DOMICILIO FISCALE AL 01/01/2010</b>		Comune		Provincia (sigla)		Codice comune									
<b>DOMICILIO PER LA NOTIFICAZIONE DEGLI ATTI</b>		Codice fiscale		Cognome (o ufficio)		Nome		Comune		Provincia (sigla)		Codice comune		C.a.p.	
Tipologia (via, piazza, ecc.)		Indirizzo		Numero civico		Frazione		Stato estero (riservato ai residenti all'estero)		Codice Stato estero		Stato federato, provincia, contea		Località di residenza	
Indirizzo estero															
<b>RISERVATO A CHI PRESENTA LA DICHIARAZIONE PER ALTRI</b>		Codice fiscale (obbligatorio)		Codice carica		giorno		Data carica		mese		anno			
Cognome		Nome		Sesso		(barrare la relativa casella)		M <input type="checkbox"/>		F <input type="checkbox"/>		Provincia (sigla)			
Data di nascita		giorno		mese		anno		Comune (o Stato estero) di nascita		Provincia (sigla)		C.a.p.			
Comune (o Stato estero)		Provincia (sigla)		C.a.p.		RESIDENZA ANAGRAFICA (O SE DIVERSO) DOMICILIO FISCALE		Rappresentante residente all'estero		Frazione, via e numero civico / Indirizzo estero		Telefono prefisso		numero	
Data di inizio procedura		giorno		mese		anno		Procedura non ancora terminata		Data di fine procedura		giorno		mese	
anno		Codice fiscale società o ente dichiarante													
<b>RESIDENTE ALL'ESTERO</b>		Codice fiscale estero		Stato estero di residenza		Codice dello Stato estero (vedere istruzioni)		NAZIONALITA' (vedere istruzioni)		1 <input type="checkbox"/>		Estera		2 <input type="checkbox"/>	
Stato federato, provincia, contea		Località di residenza													
Indirizzo															

(\*) Da compilare per i soli modelli predisposti su fogli singoli, ovvero su moduli meccanografici a striscia continua.

**PERSONE FISICHE  
2010**



315

CODICE FISCALE

M R N R R T 5 5 C 1 5 L 6 8 2 T

**REDDITI  
FAMILIARI A CARICO  
QUADRO RA/RB/RC**

**Reddito dei terreni, dei fabbricati  
e di lavoro dipendente**

Mod. N. **0 1**

**FAMILIARI  
A CARICO**

Relazione di parentela	Codice fiscale (Indicare il codice fiscale del coniuge anche se non fiscalmente a carico)	N. mesi a carico	Minore di tre anni	Percentuale di detrazione spettante
1 <b>XC</b> Coniuge				
2 <b>X1</b> Primo figlio		12		50
3 <b>XF</b> A D		12		50
4 <b>XF</b> A D		12		50
5 F A D				
6 F A D				

BARRARE LA CASELLA:  
C = CONIUGE  
F = FIGLIO  
A = ALTRO FAMILIARE  
D = FIGLIO DISABILE

Realizzato con tecnologia SMART FORMS - www.smartforms.com

**QUADRO RA**

REDDITI DEI TERRENI	Reddito dominicale	Titolo	Reddito agrario	Possesso giorni %	Canone di affitto in regime vincolistico	Casi particolari	Continuazione (*)	Reddito dominicale imponibile	Reddito agrario imponibile	
RA1	9,00	2 3	2,00	365 50	8,00			5,00	,00	
RA2	160,00	2	56,00	365 50	156,00			80,00	,00	
RA3	20,00	2	7,00	365 50	20,00			10,00	,00	
RA4	211,00	2	75,00	365 50	206,00			106,00	,00	
RA5	5,00	1	3,00	365 16	,00			1,00	,00	
RA6	2,00	1	,00	365 16	,00			,00	,00	
RA7	1,00	1	,00	365 16	,00			,00	,00	
RA8	,00	1	,00	365 16	,00			,00	,00	
RA11	Sommare gli importi di col. 9 e col. 10 dei righe da RA1 a RA8; riportare i totali nel rigo RN1 col. 4							<b>TOTALI</b>	<b>407,00</b>	<b>74,00</b>

**QUADRO RB**

REDDITO DEI FABBRICATI	Rendita catastale rivalutata del 5%	Utilizzo	Possesso giorni %	Canone di locazione (vedere istruzioni)	Casi particolari	Continuazione (*)	Imponibile	Codice Comune	ICI dovuta per il 2009	
RB1	165,00	02	365 17	,00			37,00	707	18,00	
RB2	,00			,00			,00		,00	
RB3	,00			,00			,00		,00	
RB4	,00			,00			,00		,00	
RB5	,00			,00			,00		,00	
RB6	,00			,00			,00		,00	
RB7	,00			,00			,00		,00	
RB8	,00			,00			,00		,00	
RB11	Sommare gli importi di col. 8 dei righe da RB1 a RB8; riportare il totale nel rigo RN1 col. 4							<b>TOTALE</b>	<b>37,00</b>	

**Sezione II**

N. ord. di riferimento	Mod. N.	Estremi di registrazione del contratto di locazione			Anno di presentazione dich. ICI
		Data	Numero	Codice ufficio	
RB12					
RB13					
RB14					

**QUADRO RC**

REDDITI DI LAVORO DIPENDENTE E ASSIMILATI	Tipologia reddito	Indeterminato/Determinato	Redditi		
RC1		1	45829,00		
RC2			,00		
RC3			,00		
<b>PREMI DI PRODUTTIVITÀ (da compilare solo nei casi previsti nelle istruzioni)</b>					
RC4	Premi già assoggettati a tassazione ordinaria (Punto 90 CUD 2010)	Premi già assoggettati ad imposta sostitutiva (Punto 90 CUD 2010)	Imposta Sostitutiva (Punto 91 CUD 2010)	Opzione o rettifica Tassazione Ordinaria	Opzione o rettifica Imposta Sostitutiva
	,00	,00	,00		
Premi assoggettati ad imposta sostitutiva da assoggettare a tassazione ordinaria		Premi assoggettati a tassazione ordinaria da assoggettare ad imposta sostitutiva	Imposta sostitutiva a debito	Eccedenza di imposta sostitutiva trattenuta e/o versata	
,00		,00	,00	,00	
RC5	Sommare (RC1 + RC2 + RC3 + RC4 col. 6 - RC4 col.7); riportare il totale al rigo RN1 col. 4		(di cui L.S.U. 1)	<b>TOTALE 2</b>	
RC5				45829,00	
RC6	Periodo di lavoro (giorni per i quali spettano le detrazioni)	Lavoro dipendente	365	Pensione 2	
RC7	Assegno del coniuge	Redditi	124714,00		
RC8			,00		
RC9	Sommare gli importi da RC7 a RC8; riportare il totale al rigo RN1 col. 4			<b>TOTALE</b>	<b>124714,00</b>
RC10	Ritenute subite			59466,00	
RC11	Addizionale regionale all'IRPEF trattenuta dal datore di lavoro (punto 6 del CUD 2010)			2202,00	
RC12	Acconto addizionale comunale all'IRPEF 2009 trattenuta dal datore di lavoro (punto 10 del CUD 2010)			187,00	
RC13	Saldo addizionale comunale all'IRPEF 2009 trattenuta dal datore di lavoro (punto 11 del CUD 2010)			495,00	
RC14	Acconto Addizionale comunale all'IRPEF 2010 trattenuto dal datore di lavoro (punto 13 del CUD 2010)			205,00	
RC15	Ritenute per lavori socialmente utili trattenute dal datore di lavoro			,00	
RC16	Addizionale regionale all'IRPEF trattenuta dal datore di lavoro			,00	
RC17	Detrazione riconosciuta al personale del comparto sicurezza, difesa e soccorso			,00	

**Sezione I**

**Sezione II**

**Sezione III**

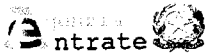
**Sezione IV**

**Sezione V**

(\*) Barrare la casella se si tratta dello stesso terreno o della stessa unità immobiliare del rigo precedente

Codice fiscale MFNRR75C15L682T Denominazione MARONI ROBERTO

**PERSONE FISICHE  
2010**



315

CODICE FISCALE

M R N R R T 5 5 C 1 5 L 6 8 2 T

**REDDITI  
FAMILIARI A CARICO  
QUADRO RA/RB/RC**

**Reddito dei terreni, dei fabbricati  
e di lavoro dipendente**

Mod. N. 0 2

**FAMILIARI  
A CARICO**

Relazione di parentela (Indicare il codice fiscale del coniuge anche se non fiscalmente a carico)	Codice fiscale	N. mesi a carico	Minore di tre anni	Percentuale di detrazione spettante
1 C Coniuge				
2 F1 Primo figlio				
3 F A D				
4 F A D				
5 F A D				
6 F A D				

BARRARE LA CASELLA:  
C = CONIUGE  
F1 = PRIMO FIGLIO  
F = FIGLIO  
A = ALTRO FAMILIARE  
D = FIGLIO DISABILE

Realizzato con tecnologia SMART FORMS - www.smartforms.com

**QUADRO RA**

**REDDITI DEI TERRENI**

Esclusi i terreni all'estero da includere nel Quadro RL

RA1-RA8	Reddito dominicale	Titolo	Reddito agrario		Possesso		Canone di affitto in regime vincolistico	Casi particolari	Continuazione (*)	Reddito dominicale imponibile	Reddito agrario imponibile	
			giorni	%	giorni	%						
RA1	12,00	1	11,00	365	16		,00			2,00	2,00	
RA2	3,00	1	2,00	365	16		,00			,00	,00	
RA3	6,00	1	5,00	365	16		,00			1,00	1,00	
RA4	8,00	1	1,00	365	50		,00			4,00	1,00	
RA5	160,00	1	57,00	365	50		,00			80,00	29,00	
RA6	196,00	1	69,00	365	50		,00			98,00	35,00	
RA7	1,00	1	,00	365	16		,00			,00	,00	
RA8	13,00	1	4,00	365	50		,00			7,00	2,00	
RA11	Sommare gli importi di col. 9 e col. 10 dei righe da RA1 a RA8; riportare i totali nel rigo RN1 col. 4									TOTALI	,00	,00

**QUADRO RB**

**REDDITO DEI FABBRICATI**

Sezione I Redditi dei fabbricati

Esclusi i fabbricati all'estero da includere nel Quadro RL

RB1-RB8	Rendita catastale rivalutata del 5%	Utilizzo	Possesso		Canone di locazione (vedere istruzioni)	Casi particolari	Continuazione (*)	Imponibile	Codice Comune	ICI dovuta per il 2009	
			giorni	%							
RB1	,00				,00				,00	,00	
RB2	,00				,00				,00	,00	
RB3	,00				,00				,00	,00	
RB4	,00				,00				,00	,00	
RB5	,00				,00				,00	,00	
RB6	,00				,00				,00	,00	
RB7	,00				,00				,00	,00	
RB8	,00				,00				,00	,00	
RB11	Sommare gli importi di col. 8 dei righe da RB1 a RB8; riportare il totale nel rigo RN1 col. 4								TOTALE	,00	,00

**Sezione II**

DATI NECESSARI PER LE AGEVOLAZIONI PREVISTE PER I CONTRATTI DI LOCAZIONE

RB12-RB14	N. ord. di riferimento	Mod. N.	Estremi di registrazione del contratto di locazione			Anno di presentazione dich. ICI
			Data	Numero	Codice ufficio	
RB12						
RB13						
RB14						

**QUADRO RC**

**REDDITI DI LAVORO DIPENDENTE E ASSIMILATI**

Sezione I Redditi di lavoro dipendente e assimilati

RC1-RC4	Tipologia reddito	Indeterminato/Determinato	PREMI DI PRODUTTIVITÀ (da compilare solo nei casi previsti nelle istruzioni)				Redditi	
			Premi già assoggettati a tassazione ordinaria (Punto 90 CUD 2010)	Premi già assoggettati ad imposta sostitutiva (Punto 90 CUD 2010)	Imposta Sostitutiva (Punto 91 CUD 2010)	Opzione o rettifica Tassazione Ordinaria		
RC1							,00	
RC2							,00	
RC3							,00	
RC4			,00	,00	,00	,00	,00	
RC5	Sommare (RC1 + RC2 + RC3 + RC4 col. 6 - RC4 col.7); riportare il totale al rigo RN1 col. 4						(di cui L.S.U. 1)	,00 ) TOTALE 2
RC6	Periodo di lavoro (giorni per i quali spettano le detrazioni) Lavoro dipendente						Pensione 2	

**Sezione II**

Altri redditi assimilati a quelli di lavoro dipendente

RC7	Assegno del coniuge	Redditi	,00
RC8			,00
RC9	Sommare gli importi da RC7 a RC8; riportare il totale al rigo RN1 col. 4		TOTALE

**Sezione III**

Ritenute su redditi di lavoro dipendente e assimilati, addizionali regionale e comunale all'IRPEF

RC10	Ritenute subite	,00
RC11	Addizionale regionale all'IRPEF trattenuta dal datore di lavoro (punto 6 del CUD 2010)	,00
RC12	Acconto addizionale comunale all'IRPEF 2009 trattenuta dal datore di lavoro (punto 10 del CUD 2010)	,00
RC13	Saldo addizionale comunale all'IRPEF 2009 trattenuta dal datore di lavoro (punto 11 del CUD 2010)	,00
RC14	Acconto Addizionale comunale all'IRPEF 2010 trattenuto dal datore di lavoro (punto 13 del CUD 2010)	,00

**Sezione IV**

Ritenute per lavori socialmente utili

RC15	Ritenute per lavori socialmente utili trattenute dal datore di lavoro	,00
RC16	Addizionale regionale all'IRPEF trattenuta dal datore di lavoro	,00

**Sezione V**

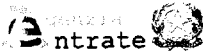
Detrazione sicurezza difesa e soccorso

RC17	Detrazione riconosciuta al personale del comparto sicurezza, difesa e soccorso (punto 50 del CUD 2010)	,00
------	--	-----

(\*) Barrare la casella se si tratta dello stesso terreno o della stessa unità immobiliare del rigo precedente

Codice fiscale MRNRR755C15L682T Denominazione MARONI ROBERTO

**PERSONE FISICHE  
2010**



315

CODICE FISCALE

M R N R R T 5 5 C 1 5 L 6 8 2 T

**REDDITI  
FAMILIARI A CARICO  
QUADRO RA/RB/RC**

**Reddito dei terreni, dei fabbricati  
e di lavoro dipendente**

Mod. N. **03**

**FAMILIARI  
A CARICO**

Relazione di parentela

Codice fiscale (Indicare il codice fiscale del coniuge anche se non fiscalmente a carico)

N. mesi a carico

Minore di tre anni

Percentuale di detrazione spettante

1	C	Coniuge				
2	F1	Primo figlio	D			
3	F	A	D			
4	F	A	D			
5	F	A	D			
6	F	A	D			
7	PERCENTUALE ULTERIORE DETRAZIONE PER FAMIGLIE CON ALMENO 4 FIGLI			8 NUMERO FIGLI RESIDENTI ALL'ESTERO A CARICO DEL CONTRIBUENTE		

**QUADRO RA**

REDDITI DEI TERRENI  
Esclusi i terreni all'estero da includere nel Quadro RL

RA1	Reddito dominicale	Titolo	Reddito agrario	Possesso giorni %	Canone di affitto in regime vincolistico	Casi particolari	Continuazione (*)	Reddito dominicale imponibile	Reddito agrario imponibile
RA1	3,00	1	1,00	365 50	,00			2,00	1,00
RA2	13,00	1	4,00	365 50	,00			7,00	2,00
RA3	7,00	1	2,00	365 50	,00			4,00	1,00
RA4	,00		,00		,00			,00	,00
RA5	,00		,00		,00			,00	,00
RA6	,00		,00		,00			,00	,00
RA7	,00		,00		,00			,00	,00
RA8	,00		,00		,00			,00	,00
RA11	Sommare gli importi di col. 9 e col. 10 dei righe da RA1 a RA8; riportare i totali nel rigo RN1 col. 4						TOTALI	,00	,00

**QUADRO RB**

REDDITO DEI FABBRICATI  
Sezione I Redditi dei fabbricati  
Esclusi i fabbricati all'estero da includere nel Quadro RL

RB1	Rendita catastale rivalutata del 5%	Utilizzo	Possesso giorni %	Canone di locazione (vedere istruzioni)	Casi particolari	Continuazione (*)	Imponibile	Codice Comune	ICI dovuta per il 2009
RB1	,00				,00			,00	,00
RB2	,00				,00			,00	,00
RB3	,00				,00			,00	,00
RB4	,00				,00			,00	,00
RB5	,00				,00			,00	,00
RB6	,00				,00			,00	,00
RB7	,00				,00			,00	,00
RB8	,00				,00			,00	,00
RB11	Sommare gli importi di col. 8 dei righe da RB1 a RB8; riportare il totale nel rigo RN1 col. 4						TOTALE	,00	,00

**Sezione II**

DATI NECESSARI PER LE AGEVOLAZIONI PREVISTE PER I CONTRATTI DI LOCAZIONE

RB12	N. ord. di riferimento	Mod. N.	Estremi di registrazione del contratto di locazione		Anno di presentazione dich. ICI
RB13	Data	Numero	Codice ufficio		
RB12					
RB13					
RB14					

**QUADRO RC**

REDDITI DI LAVORO DIPENDENTE E ASSIMILATI

RC1	Tipologia reddito	Indeterminato/Determinato	Redditi		
RC1			,00		
RC2			,00		
RC3			,00		
PREMI DI PRODUTTIVITÀ (da compilare solo nei casi previsti nelle istruzioni)					
RC4	Premi già assoggettati a tassazione ordinaria (Punto 90 CUD 2010)	Premi già assoggettati ad imposta sostitutiva (Punto 90 CUD 2010)	Imposta Sostitutiva (Punto 91 CUD 2010)	Opzione o rettifica Tassazione Ordinaria	Opzione o rettifica Imposta Sostitutiva
	,00	,00	,00		
Premi assoggettati ad imposta sostitutiva da assoggettare a tassazione ordinaria		Premi assoggettati a tassazione ordinaria da assoggettare ad imposta sostitutiva	Imposta sostitutiva a debito	Eccedenza di imposta sostitutiva trattenuta o versata	
		,00	,00		
RC5	Sommare (RC1 + RC2 + RC3 + RC4 col. 6 - RC4 col. 7); riportare il totale al rigo RN1 col. 4		(di cui L.S.U. <sup>1</sup> )	,00 ) TOTALE <sup>2</sup>	
RC5				,00	
RC6	Periodo di lavoro (giorni per i quali spettano le detrazioni) Lavoro dipendente		Pensione		
RC6					

**Sezione II**

Altri redditi assimilati a quelli di lavoro dipendente

RC7	Assegno del coniuge	Redditi
RC7		,00
RC8		,00
RC9	Sommare gli importi da RC7 a RC8; riportare il totale al rigo RN1 col. 4	
RC9	TOTALE	
RC9	,00	

**Sezione III**

Ritenute su redditi di lavoro dipendente e assimilati, addizionali regionale e comunale all'IRPEF

RC10	Ritenute subite	,00
RC11	Addizionale regionale all'IRPEF trattenuta dal datore di lavoro (punto 6 del CUD 2010)	,00
RC12	Acconto addizionale comunale all'IRPEF 2009 trattenuta dal datore di lavoro (punto 10 del CUD 2010)	,00
RC13	Saldo addizionale comunale all'IRPEF 2009 trattenuta dal datore di lavoro (punto 11 del CUD 2010)	,00
RC14	Acconto Addizionale comunale all'IRPEF 2010 trattenuto dal datore di lavoro (punto 13 del CUD 2010)	,00

**Sezione IV**

Ritenute per lavori socialmente utili

RC15	Ritenute per lavori socialmente utili trattenute dal datore di lavoro	,00
RC16	Addizionale regionale all'IRPEF trattenuta dal datore di lavoro	,00

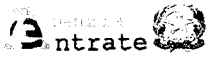
**Sezione V**

Detrazione sicurezza difesa e soccorso

RC17	Detrazione riconosciuta al personale del comparto sicurezza, difesa e soccorso (punto 50 del CUD 2010)	,00
------	--	-----

(\*) Barre la casella se si tratta dello stesso terreno o della stessa unità immobiliare del rigo precedente

**PERSONE FISICHE  
2010**



CODICE FISCALE  
315 | M | R | N | R | R | T | 5 | 5 | C | 1 | 5 | L | 6 | 8 | 2 | T

**REDDITI  
QUADRO RN**

**Determinazione dell'IRPEF**

QUADRO RN	IRPEF	REDDITO COMPLESSIVO (sommare tutti i redditi Irpef)	Credito per fondi comuni di cui ai quadri RF, RG e RH	Perdite compensabili con credito per fondi comuni	Reddito minimo da partecipazione in società non operative	
<b>RN1</b>			,00 <sup>2</sup>	,00 <sup>3</sup>	,00 <sup>4</sup>	<b>171061,00</b>
<b>RN2</b>		Deduzione per abitazione principale			,00	
<b>RN3</b>		Oneri deducibili (riportare l'importo di rigo RP34)			350,00	
<b>RN4</b>		REDDITO IMPONIBILE (RN1 col. 4 + RN1 col. 1 - RN1 col. 2 - RN2 - RN3; indicare zero se il risultato è negativo)				<b>170711,00</b>
<b>RN5</b>		IMPOSTA LORDA				<b>66576,00</b>
<b>RN6</b>		Detrazione per coniuge a carico			,00	
<b>RN7</b>		Detrazione per figli a carico			,00	
<b>RN8</b>		Ulteriori detrazioni per figli a carico			,00	
<b>RN9</b>		Detrazione per altri familiari a carico			,00	
<b>RN10</b>		Detrazione per redditi di lavoro dipendente			,00	
<b>RN11</b>		Detrazione per redditi di pensione			,00	
<b>RN12</b>		Detrazione per redditi assimilati a quelli di lavoro dipendente e altri redditi			,00 <sup>1</sup> <sup>2</sup>	
<b>RN13</b>		TOTALE DETRAZIONI PER CARICHI DI FAMIGLIA E LAVORO (somma dei rigi da RN6 a RN12)				<b>,00</b>
<b>RN14</b>		Detrazione canoni di locazione (Sez. VI del quadro RP)	Totale detrazione	Credito residuo da riportare al rigo RN30 col. 2		
			,00 <sup>1</sup> <sup>2</sup>	,00 <sup>3</sup>	,00	
<b>RN15</b>		Detrazione per oneri indicati nella Sez. I del Quadro RP (19% dell'importo di rigo RP22)			5518,00	
<b>RN16</b>		Detrazione per spese indicate nella Sez. III del Quadro RP (41% dell'importo di rigo RP38)			,00	
<b>RN17</b>		Detrazione per spese indicate nella Sez. III del Quadro RP (36% dell'importo di rigo RP42)			,00	
<b>RN18</b>		Detrazione per gli oneri di cui alla sezione IV del quadro RP (20% dell'importo di rigo RP43)			,00	
<b>RN19</b>		Detrazione per gli oneri di cui alla sezione V del quadro RP (55% dell'importo di rigo RP48)			,00	
<b>RN20</b>		Detrazione per gli oneri di cui alla sezione VII del quadro RP			,00	
<b>RN21</b>		Detrazione riconosciuta al personale del comparto sicurezza, difesa e soccorso (rigo RC17)			,00	
<b>RN22</b>		TOTALE DETRAZIONI D'IMPOSTA (RN13 + RN14 col. 3 + somma dei rigi da RN15 a RN21)				<b>5518,00</b>
<b>RN23</b>		Detrazione spese sanitarie per determinate patologie (19% dell'importo di colonna 1 rigo RP1)			26,00	
<b>RN24</b>		Credito d'imposta per il riacquisto della prima casa			,00	
<b>RN25</b>		Credito d'imposta per l'incremento dell'occupazione			,00	
<b>RN26</b>		TOTALE ALTRE DETRAZIONI E CREDITI D'IMPOSTA (somma dei rigi RN23, RN24 e RN25)				<b>26,00</b>
<b>RN27</b>		IMPOSTA NETTA (RN5 - RN22 - RN26; indicare zero se il risultato è negativo)				<b>61032,00</b>
<b>RN28</b>		Credito d'imposta per altri immobili - Sisma Abruzzo			,00	
<b>RN29</b>		Credito d'imposta per abitazione principale - Sisma Abruzzo			,00	
<b>RN30</b>		Credit residui per detrazioni incapienti		(di cui ulteriore detrazione per figli <sup>1</sup>	,00) <sup>2</sup>	,00
<b>RN31</b>		Credit d'imposta per redditi prodotti all'estero		(di cui derivanti da imposte figurative <sup>1</sup>	,00) <sup>2</sup>	,00
<b>RN32</b>		Credit d'imposta	Fondi comuni	Altri crediti d'imposta		
			,00 <sup>1</sup> <sup>2</sup>	,00 <sup>3</sup>	,00 <sup>4</sup>	
<b>RN33</b>		RITENUTE TOTALI	di cui ritenute sospese	di cui altre ritenute subite	di cui ritenute art. 5 non utilizzate <sup>4</sup>	
			,00 <sup>1</sup> <sup>2</sup>	,00 <sup>3</sup>	,00 <sup>4</sup>	<b>59466,00</b>
<b>RN34</b>		DIFFERENZA (RN27 - RN28 - RN29 - RN30 col. 2 - RN31 col. 2 - RN32 col. 1 - RN32 col. 2 - RN33 col. 3) se tale importo è negativo indicare l'importo preceduto dal segno meno				<b>1566,00</b>
<b>RN35</b>		Credit d'imposta per le imprese e i lavoratori autonomi			,00	
<b>RN36</b>		ECCEDENZA D'IMPOSTA RISULTANTE DALLA PRECEDENTE DICHIARAZIONE		di cui credito ICI 730 2009	,00 <sup>1</sup> <sup>2</sup>	<b>270,00</b>
<b>RN37</b>		ECCEDENZA D'IMPOSTA RISULTANTE DALLA PRECEDENTE DICHIARAZIONE COMPENSATA NEL MOD. F24				<b>7,00</b>
<b>RN38</b>		ACCONTI <sup>1</sup>	di cui acconti sospesi	di cui recupero imposta sostitutiva	di cui acconti ceduti	eccedenza di versamento compensata in F24 <sup>5</sup>
			,00 <sup>2</sup>	,00 <sup>3</sup>	,00 <sup>4</sup>	,00
<b>RN39</b>		Restituzione bonus Bonus incapienti <sup>1</sup>		Bonus famiglie <sup>2</sup>		,00
<b>RN40</b>		Importi rimborsati dal sostituto per detrazioni incapienti		Ulteriore detrazione per figli	Detrazione canoni locazione	
			,00 <sup>1</sup>	,00 <sup>2</sup>	,00	
<b>RN41</b>		Irpef da trattenere o da rimborsare risultante dal Mod. 730/2010	Trattenuto dal sostituto	Credito compensato con Mod F24 per i versamenti ICI	Rimborsato dal sostituto	
			,00 <sup>1</sup> <sup>2</sup>	,00 <sup>3</sup>	,00	
<b>RN42</b>		IMPOSTA A DEBITO				<b>513,00</b>
<b>RN43</b>		IMPOSTA A CREDITO				<b>,00</b>
<b>RN44</b>		RESIDUO DELLE DETRAZIONI E DEI CREDITI D'IMPOSTA				
		Residuo RN23 <sup>1</sup>	,00	Residuo RN24 <sup>2</sup>	,00	Residuo RN25 <sup>3</sup>
					,00	Residuo RN29 <sup>4</sup>
						<b>,00</b>

Realizzato con tecnologia SMART FORMS - www.smartforms.com

CONFORME AI PROVVEDIMENTI AGENZIA DELLE ENTRATE DEL 01/02/2010 E 10/05/2010 - DATA PRINT GRAFIC

Codice fiscale MRNRR755C15L682T Denominazione MARONI ROBERTO



**PERSONE FISICHE  
2010**

CODICE FISCALE  
315 

M	R	N	R	R	T	5	5	C	1	5	L	6	8	2	T
---	---	---	---	---	---	---	---	---	---	---	---	---	---	---	---

**REDDITI  
QUADRO RV – Aggiuntale  
regionale e comunale all'IRPEF**

Mod. N. 

0	1
---	---

QUADRO RV		RV1	REDDITO IMPONIBILE		170711,00			
<b>Sezione I</b> Aggiuntale regionale all'IRPEF	RV2	ADDIZIONALE REGIONALE ALL'IRPEF DOVUTA		Casi particolari aggiuntale regionale <sup>1</sup>	2297,00			
	RV3	ADDIZIONALE REGIONALE ALL'IRPEF TRATTENUTA O VERSATA						
		(di cui altre trattenute <sup>1</sup>	,00	(di cui sospesa <sup>2</sup>	,00	2202,00		
	RV4	ECCEDENZIA DI ADDIZIONALE REGIONALE ALL'IRPEF RISULTANTE DALLA PRECEDENTE DICHIARAZIONE (RX2 col. 4 Mod. UNICO 2009)		Codice Regione <sup>1</sup>	di cui credito ICI 730 2009 <sup>3</sup>	,00		
	RV5	ECCEDENZIA DI ADDIZIONALE REGIONALE ALL'IRPEF RISULTANTE DALLA PRECEDENTE DICHIARAZIONE COMPENSATA NEL MOD. F24					,00	
	RV6	Aggiuntale regionale Irpef da trattenere o da rimborsare risultante dal Mod. 730/2010 <sup>1</sup>	Trattenuto dal sostituto <sup>2</sup>	Credito compensato con Mod F24 per i versamenti ICI <sup>3</sup>	Rimborsato dal sostituto	,00		
	RV7	ADDIZIONALE REGIONALE ALL'IRPEF A DEBITO					95,00	
	RV8	ADDIZIONALE REGIONALE ALL'IRPEF A CREDITO					,00	
<b>Sezione II-A</b> Aggiuntale comunale all'IRPEF	RV9	ALIQUOTA DELL'ADDIZIONALE COMUNALE DELIBERATA DAL COMUNE (vedere istruzioni)					0,4	
	RV10	ADDIZIONALE COMUNALE ALL'IRPEF DOVUTA		Esenzione <sup>2</sup>	683,00			
	RV11	ADDIZIONALE COMUNALE ALL'IRPEF TRATTENUTA O VERSATA						
		RC <sup>1</sup>	682,00	730/2009 <sup>2</sup>	,00	F24 <sup>3</sup>	,00	
		altre trattenute <sup>4</sup>	,00	(di cui sospesa <sup>5</sup>	,00	682,00		
	RV12	ECCEDENZIA DI ADDIZIONALE COMUNALE ALL'IRPEF RISULTANTE DALLA PRECEDENTE DICHIARAZIONE (RX3 col. 4 Mod. UNICO 2009)		Cod. comune <sup>1</sup>	di cui credito ICI 730 2009 <sup>3</sup>	,00		
	RV13	ECCEDENZIA DI ADDIZIONALE COMUNALE ALL'IRPEF RISULTANTE DALLA PRECEDENTE DICHIARAZIONE COMPENSATA NEL MOD. F24					107,00	
	RV14	Aggiuntale comunale Irpef da trattenere o da rimborsare risultante dal Mod. 730/2010 <sup>1</sup>	Trattenuto dal sostituto <sup>2</sup>	Credito compensato con Mod F24 per i versamenti ICI <sup>3</sup>	Rimborsato dal sostituto	,00		
RV15	ADDIZIONALE COMUNALE ALL'IRPEF A DEBITO					1,00		
RV16	ADDIZIONALE COMUNALE ALL'IRPEF A CREDITO					,00		
<b>Sezione II-B</b> Accounto aggiuntale comunale all'IRPEF per il 2010	RV17	Esenzione <sup>1</sup>	Imponibile <sup>2</sup>	Aliquota <sup>3</sup>	Accounto dovuto <sup>4</sup>	Aggiuntale comunale 2010 trattenuta dal datore di lavoro <sup>5</sup>	Importo trattenuto o versato (da compilare in caso di dichiarazione integrativa) <sup>6</sup>	Accounto da versare <sup>7</sup>
			170711,00	0,4	205,00	205,00	,00	,00

**QUADRO CR – Crediti d'imposta**

QUADRO CR		Codice Stato estero	Anno	Reddito estero	Imposta estera	Reddito complessivo	Imposta lorda
<b>Sezione I-A</b> Dati relativi al credito d'imposta per redditi prodotti all'estero	CR1			Imposta netta	Credito utilizzato nelle precedenti dichiarazioni	di cui relativo allo Stato estero di colonna 1	Quota di imposta lorda
				,00	,00	,00	,00
	CR2			,00	,00	,00	,00
	CR3			,00	,00	,00	,00
	CR4			,00	,00	,00	,00
<b>Sezione I-B</b> Determinazione del credito d'imposta per redditi prodotti all'estero	CR5	Anno		Totale col. 11 sez. I-A riferite allo stesso anno	Capienza nell'imposta netta	Credito da utilizzare nella presente dichiarazione	
	CR6			,00	,00	,00	,00
<b>Sezione II</b> Prima casa e canoni non percepiti	CR7	Residuo precedente dichiarazione		Credito anno 2009	di cui compensato nel Mod. F24		
	CR8	Credito d'imposta per il riacquisto della prima casa					
<b>Sezione III</b> Credito d'imposta incremento occupazione	CR9	Residuo precedente dichiarazione		Credito anno 2009	di cui compensato nel Mod. F24		
	CR10	Credito d'imposta per immobili colpiti dal sisma in Abruzzo					
<b>Sezione IV</b> Altri crediti d'imposta	CR11	Codice fiscale		Totale credito	Quota annuale		
	CR12	Residuo precedente dichiarazione		Credito	di cui compensato nel Mod. F24	Credito residuo	

Realizzato con tecnologia SMART FORMS - www.smartforms.com

CRA/EFK

CONFORME AL PROVVEDIMENTO AGENZIA DELLE ENTRATE DEL 01/02/2010 E 10/05/2010 - DATA PRINT

CONFORME AL PROVVEDIMENTO AGENZIA DELLE ENTRATE DEL 01/02/2010 E 10/05/2010 - DATA PRINT

Codice fiscale MFNRR75C15L682T Denominazione MARONI ROBERTO