

XVI LEGISLATURA

DICHIARAZIONE PER LA PUBBLICITA' DELLA SITUAZIONE PATRIMONIALE  
(LEGGE 5 LUGLIO 1982, N. 441, PUBBLICATA SULLA G.U. N. 194 DEL 16 LUGLIO 1982)

DICHIARANTE

Cognome	Nome	Data di nascita	Stato civile
ABELLI	GIANCARLO	11/05/1941	CONIUGATO
Comune di nascita	Provincia (Sigla)	Comune di residenza	Provincia (Sigla)
BRONI	PV	BRONI	PV

SEZ. 1

BENI IMMOBILI (Terreni e Fabbricati)			
Natura del diritto <sup>(1)</sup>	Descrizione dell'immobile <sup>(2)</sup>	Comune e Provincia	Annotazioni
1. COMPROPRIETA'	FABBRICATO	BRONI (PV)	CASA ABITAZIONE
2.			CON BOX ANNESSO
3. COMPROPRIETA'	FABBRICATO	BEAULIEU SUR MER	
4.		(FRANCIA)	ABITAZIONE A
5.			DISPOSIZIONE
6.			
7.			
8.			
9.			
10.			

(1) Specificare se trattasi di: proprietà, comproprietà, superficie, enfiteusi, usufrutto, uso, abitazione, servitù, ipoteca.

(2) Specificare se trattasi di: fabbricato, terreno.

SEZ. 2

BENI MOBILI ISCRITTI IN PUBBLICI REGISTRI			
	CV fiscali	Anno di immatricolazione	Annotazioni
<b>Autovetture</b>			
MINI COUPER 1600	17	2007	targa. [REDACTED]
1.			
2.			
3.			
4.			
<b>Aeromobili</b>			
1.			
2.			
<b>Imbarcazioni da diporto</b>			
1.			
2.			

SEZ. 3

SOCIETA' (denominazione e sede)	Numero azioni quote possedute	Annotazioni
1.		
2.		
3.		
4.		
5.		
6.		
7.		
8.		
9.		
10.		

SEZ. 4

**FUNZIONI DI AMMINISTRATORE O SINDACO DI SOCIETA'**

<b>SOCIETA'</b> (denominazione e sede)	<b>Natura dell'incarico</b>	<b>Annotazioni</b>
1.		
2.		
3.		
4.		
5.		
6.		
7.		
8.		
9.		
10.		

*Annotazioni:* .....

.....

.....

.....

.....

.....

.....

.....

.....

.....

.....

Sul mio onore affermo che la dichiarazione corrisponde al vero.

Data 10 LUGLIO 2008



NON  
**DICHIARAZIONE RELATIVA AL CONIUGE NON SEPARATO E CONSENZIENTE**

Cognome e nome	Luogo e data di nascita	Annotazioni

**SEZ. 1**

<b>BENI IMMOBILI (Terreni e Fabbricati)</b>			
Natura del diritto <sup>(1)</sup>	Descrizione dell'immobile <sup>(2)</sup>	Comune e Provincia	Annotazioni
1.			
2.			
3.			
4.			
5.			
6.			
7.			
8.			
9.			
10.			

(1) Specificare se trattasi di: proprietà, comproprietà, superficie, enfiteusi, usufrutto, uso, abitazione, servitù, ipoteca.  
 (2) Specificare se trattasi di: fabbricato, terreno.

SEZ. 2

<b>BENI MOBILI ISCRITTI IN PUBBLICI REGISTRI</b>			
	<b>CV fiscali</b>	<b>Anno di immatricolazione</b>	<b>Annotazioni</b>
<b>Autovetture</b>			
1.			
2.			
3.			
4.			
<b>Aeromobili</b>			
1.			
2.			
<b>Imbarcazioni da diporto</b>			
1.			
2.			

SEZ. 3

<b>PARTECIPAZIONI IN SOCIETA'</b>		
<b>SOCIETA'</b> <b>(denominazione e sede)</b>	<b>Numero azioni</b> <b>quote possedute</b>	<b>Annotazioni</b>
1.		
2.		
3.		
4.		
5.		
6.		
7.		
8.		
9.		
10.		



## DICHIARAZIONE RELATIVA AI FIGLI CONVIVENTI E CONSENZIENTI

Cognome e nome	Luogo e data di nascita	Annotazioni
<del> </del>	<del> </del>	<del> </del>
<del> </del>	<del> </del>	<del> </del>
<del> </del>	<del> </del>	<del> </del>
<del> </del>	<del> </del>	<del> </del>
<del> </del>	<del> </del>	<del> </del>
<del> </del>	<del> </del>	<del> </del>

### SEZ. 1

BENI IMMOBILI (Terreni e Fabbricati)				
Natura del diritto <sup>(1)</sup>	Titolare <sup>(2)</sup>	Descrizione dell'immobile <sup>(3)</sup>	Comune e Provincia	Annotazioni
<del>1.</del>	<del> </del>	<del> </del>	<del> </del>	<del> </del>
<del>2.</del>	<del> </del>	<del> </del>	<del> </del>	<del> </del>
<del>3.</del>	<del> </del>	<del> </del>	<del> </del>	<del> </del>
<del>4.</del>	<del> </del>	<del> </del>	<del> </del>	<del> </del>
<del>5.</del>	<del> </del>	<del> </del>	<del> </del>	<del> </del>
<del>6.</del>	<del> </del>	<del> </del>	<del> </del>	<del> </del>

### SEZ. 2

BENI MOBILI ISCRITTI IN PUBBLICI REGISTRI				
	Titolare <sup>(2)</sup>	CV fiscali	Anno di immatricolazione	Annotazioni
<b>Autovetture</b>	<del> </del>	<del> </del>	<del> </del>	<del> </del>
<del>1.</del>	<del> </del>	<del> </del>	<del> </del>	<del> </del>
<del>2.</del>	<del> </del>	<del> </del>	<del> </del>	<del> </del>
<del>3.</del>	<del> </del>	<del> </del>	<del> </del>	<del> </del>
<del>4.</del>	<del> </del>	<del> </del>	<del> </del>	<del> </del>
<b>Aeromobili</b>	<del> </del>	<del> </del>	<del> </del>	<del> </del>
<del>1.</del>	<del> </del>	<del> </del>	<del> </del>	<del> </del>
<del>2.</del>	<del> </del>	<del> </del>	<del> </del>	<del> </del>
<b>Imbarcazioni da diporto</b>	<del> </del>	<del> </del>	<del> </del>	<del> </del>
<del>1.</del>	<del> </del>	<del> </del>	<del> </del>	<del> </del>
<del>2.</del>	<del> </del>	<del> </del>	<del> </del>	<del> </del>

(1) Specificare se trattasi di: proprietà, comproprietà, superficie, enfiteusi, usufrutto, uso, abitazione, servitù, ipoteca.

(2) Indicare il nome del figlio.

(3) Specificare se trattasi di: fabbricato, terreno.

SEZ. 3

PARTECIPAZIONI IN SOCIETA'

SOCIETA' (denominazione e sede)	Titolare (1)	Numero azioni quote possedute	Annotazioni
1.			
2.			
3.			
4.			
5.			
6.			
7.			
8.			
9.			
10.			

SEZ. 4

FUNZIONI DI AMMINISTRATORE O SINDACO DI SOCIETA'

SOCIETA' (denominazione e sede)	Natura dell'incarico	Annotazioni

1) Indicare il nome del figlio.

Innotazioni: .....

.....


.....

.....

.....

.....

10 LUGLIO 2008  
data .....



**XVI LEGISLATURA**

**DICHIARAZIONE PER LA PUBBLICITA' DELLE SPESE PER LA PROPAGANDA ELETTORALE**  
(LEGGE 5 LUGLIO 1982, N. 441 – LEGGE 10 DICEMBRE 1993, N. 515)

**DICHIARANTE**

Cognome	Nome	Data di nascita	Stato civile	
ABELLI	GRAN CARLO	M 105 1941	CONIUGATO	
Comune di nascita	Provincia (Sigla)	Comune di residenza		Provincia (Sigla)
BRONI	FV	BRONI		FV

**AVVERTENZA**

Alla dichiarazione debbono essere allegate le copie delle dichiarazioni di cui al comma 3 dell'articolo 4 della legge 18 novembre 1981, n. 659, relative agli eventuali contributi ricevuti (\*).

Gli originali di tali dichiarazioni debbono essere inviati invece alla Presidenza della Camera dei deputati.

(\*) Si riporta di seguito il comma richiamato come modificato dall'articolo 39-*quaterdecies*, comma 1, del decreto-legge 30 dicembre 2005, n. 273, convertito nella legge 23 febbraio 2006, n. 51:

"Nel caso di erogazione di finanziamenti o contributi ai soggetti indicati nell'articolo 7 della legge 2 maggio 1974, n. 195, e nel primo comma del presente articolo, per un importo che nell'anno superi euro 50.000 sotto qualsiasi forma, compresa la messa a disposizione di servizi, il soggetto che li eroga e il soggetto che li riceve sono tenuti a farne dichiarazione congiunta sottoscrivendo un unico documento, depositato presso la Presidenza della Camera dei deputati ovvero a questa indirizzato con raccomandata con avviso di ricevimento. Detti finanziamenti o contributi o servizi, per quanto riguarda la campagna elettorale, possono anche essere dichiarati a mezzo di autocertificazione dei candidati. La disposizione di cui al presente comma non si applica per tutti i finanziamenti direttamente concessi da istituti di credito o da aziende bancarie, alle condizioni fissate dagli accordi interbancari".

SPESE PER LA PROPAGANDA ELETTORALE

Dichiaro che, ai fini della propaganda elettorale per le elezioni politiche del 13 e 14 aprile 2008, ho sostenuto le seguenti spese:


- 1. EROGAZIONE LIBERALE A FAVORE FORZA ITALIA € 2.000,00
- 2. FAC-SIMILI SCHEDE ELETTORALI (GRAFICA AEPPE SNC) € 1.130,48
- 3. VOLANTINI FORZA ITALIA (PAVIA PUBBLICITÀ SAS) € 3.000,00
- 4. ....
- 5. ....
- 6. ....
- 7. ....
- 8. ....
- 9. ....
- 10. ....
- 11. ....
- 12. ....
- 13. ....
- 14. ....

Dichiaro che, sempre ai medesimi fini, ho assunto le seguenti obbligazioni:

- 1. ....
- 2. ....
- 3. ....
- 4. ....
- 5. ....
- 6. ....
- 7. ....

Sul mio onore affermo che la dichiarazione corrisponde al vero.

Data 10/07/08



SEZ. 2 (da compilare in alternativa alla precedente Sez. 1)

SPESE PER LA PROPAGANDA ELETTORALE


Attesto che, ai fini della propaganda elettorale per le elezioni politiche del 13 e 14 aprile 2008, mi sono avvalso *esclusivamente* di materiali e di mezzi propagandistici predisposti e messi a disposizione dal partito o dalla formazione politica della cui lista ho fatto parte.

Tali spese, riferibili alla mia candidatura, debbono essere così quantificate:

AD ESECUZIONE DELLE UOC: c. 1-2-3 SEZ. 1 IL  
MATERIALE E I MEZZI PROPAGANDISTICI SONO STATI  
MESSI A DISPOSIZIONE DEL PARTITO.

Sul mio onore affermo che la dichiarazione corrisponde al vero.

Data 10/07/08



**RENDICONTO RELATIVO SIA AI CONTRIBUTI E SERVIZI RICEVUTI CHE ALLE SPESE SOSTENUTE**




**RISULTANTE DAL CONTO CORRENTE N°**

**GRUPPO MONTEPASCHI AGENZIA**

**INTESTATO AD ORIONE VITTORINO MANDATARIO ELETTORALE DI GIANCARLO ABELLI**

❖ Contributo da		Euro	2.000,00.=
❖ Contributo da		Euro	2.000,00.=
❖ Contributo da		Euro	3.000,00.=
❖ Contributo da		Euro	2.000,00.=
❖ Contributo da		Euro	1.000,00.=
❖ Contributo da		Euro	5.000,00.=
❖ Contributo da		Euro	3.000,00.=
❖ Contributo da		Euro	10.000,00.=
❖ Contributo da		Euro	5.000,00.=
❖ Erogazione liberale a favore di Forza Italia		Euro	2.000,00.=
❖ Fac-simile schede elettorali pagate a		Euro	1.130,48.=
❖ Volantini Forza Italia		Euro	3.000,00.=
❖ Restituzione contributi campagna elettorale a		Euro	2.000,00.=



❖ Restituzione contributi campagna elettorale a 	Euro	3.000,00.=	
❖ Restituzione contributi campagna elettorale a 	Euro	2.000,00.=	
❖ Restituzione contributi campagna elettorale a 	Euro	2.000,00.=	
❖ Spese bancarie varie (sp.bonifico, imposta di bollo, spese e/c, assicurazioni)	Euro	52,35.=	
❖ Interessi attivi	Euro		20,62
❖ Somma accreditata a favore del candidato	Euro	17.830,00.=	


**Somma residua a disposizione per l'estinzione del conto corrente Euro 7,79.=**


Pavia, 17 Luglio 2008

Il Candidato

Gia 

Il sottoscritto mandatario elettorale Dott. Vittorino Orione,

21/09/1947 ed ivi residente in 

 nato a Voghera (PV) il

**certifica**

la veridicità dell'ammontare delle entrate.

Il tutto risulta altresì dall'estratto conto che si allega.

Il Mandatario Elettorale 



Riservato alla Poste Italiane S.p.A.

N. Protocollo

Data di presentazione

UNI


COGNOME  
ABELLI

NOME  
GIANCARLO

CODICE FISCALE

B L L G C R 4 1 E 1 1 B 2 0 1 R

EURO

	 <p>Prima di compilare il modello, è utile leggere queste informazioni:</p>
<p>TUTELA DEI DATI PERSONALI</p> <p>(AI SENSI DEL D.LGS. N. 196 DEL 2003 SULLA PRIVACY)</p>	<p>La maggior parte dei dati richiesti nella dichiarazione, per le finalità di liquidazione, accertamento e riscossione delle imposte, devono essere indicati obbligatoriamente per non incorrere in sanzioni di carattere amministrativo e, in alcuni casi, di carattere penale. Tali dati sono quelli anagrafici, quelli necessari per determinare l'imponibile e l'imposta, e la firma. Altri dati invece (es., quelli relativi agli oneri deducibili o quelli per cui spettano detrazioni d'imposta) vanno indicati solo se il contribuente intende avvalersi dei benefici previsti. Infine, la scelta per la destinazione dell'8 per mille e del 5 per mille dell'IRPEF è facoltativa.</p> <p>Il D.Lgs. 30 giugno 2003, n. 196, (Codice in materia di protezione dei dati personali), prevede un sistema di garanzie a tutela dei trattamenti che vengono effettuati sui dati personali. L'Amministrazione si impegna a trattare i dati personali nel pieno rispetto delle norme. Le informazioni che riguardano il titolare, i responsabili e le modalità del trattamento dei vostri dati, nonché i diritti esercitabili sui dati stessi, le potete leggere nel capitolo 4 delle istruzioni di questo modello.</p>
<p>ESENZIONE DALLA DICHIARAZIONE DEI REDDITI</p>	<p>Non tutti i contribuenti sono obbligati a presentare la dichiarazione dei redditi. Per sapere se rientrate nella categoria dei <b>contribuenti esonerati dall'obbligo</b> di dichiarazione dei redditi, leggete le <b>ISTRUZIONI, Parte II, capitolo 2.</b></p>
<p>OBBLIGO DI ALTRE DICHIARAZIONI</p>	<p>A seconda della vostra situazione personale, potreste essere obbligati a presentare altre dichiarazioni oltre al <b>Fascicolo 1</b>. A questo scopo dovete utilizzare i <b>Fascicoli 2 e 3</b> (per gli altri redditi), la dichiarazione IRAP e la dichiarazione IVA. Per sapere quali dichiarazioni dovete presentare, leggete le <b>ISTRUZIONI, Parte I.</b></p>
<p>A CHI SI PRESENTA</p>	<p>Il modello <b>UNICO 2008</b>, indipendentemente dal domicilio fiscale del contribuente, deve essere consegnato:</p> <ul style="list-style-type: none"> <li>• a un qualunque ufficio postale per i soli casi in cui è consentito presentare il modello cartaceo;</li> <li>• a un intermediario abilitato (professionisti, associazioni di categoria, CAF e altri soggetti abilitati);</li> <li>• direttamente all'Agenzia delle Entrate in via telematica tramite Entratel o Internet.</li> </ul>
<p>QUANDO SI PRESENTA</p>	<ol style="list-style-type: none"> <li>1. Il modello <b>UNICO 2008</b> si presenta dal <b>2 maggio</b> al <b>30 giugno 2008</b> agli uffici postali che lo trasmettono alla Amministrazione finanziaria.</li> <li>2. Se la presentazione è effettuata in via telematica, direttamente dal contribuente ovvero tramite un intermediario abilitato, il termine è del <b>31 luglio 2008.</b></li> </ol>
<p>CONSERVAZIONE DELLA DOCUMENTAZIONE E RELATIVE SANZIONI</p>	<p>È obbligatorio conservare fino al <b>31 dicembre 2012</b> tutta la documentazione relativa a redditi, ritenute, oneri, spese, ecc., a cui si è fatto riferimento in questa dichiarazione. Entro tale data l'Agenzia delle Entrate ha la facoltà di richiederla, e applicherà una sanzione a chi non è in grado di esibire la documentazione richiesta.</p>
<p>VERSAMENTI</p>	<p>Per sapere come si eseguono i <b>versamenti</b>, leggete le <b>ISTRUZIONI, Parte I, capitolo 6.</b></p>
<p>COMPENSAZIONE</p>	<p>Per sapere come si esegue la <b>compensazione</b>, leggete le <b>ISTRUZIONI, Parte I, capitolo 7.</b></p>
<p>RATEIZZAZIONE</p>	<p>Per sapere come si effettua la <b>rateizzazione</b>, leggete le <b>ISTRUZIONI, Parte I, capitolo 8.</b></p>
<p>LE NOVITÀ DI QUESTO ANNO</p>	<p>Per le novità della dichiarazione dei redditi di quest'anno, leggete le <b>ISTRUZIONI, Parte II, capitolo 1.</b></p>
<p>CONTENUTO DEL MODELLO BASE</p>	<p>Il modello base per la dichiarazione deve essere compilato da tutti i contribuenti non esonerati, ed è composto come segue:</p> <ul style="list-style-type: none"> <li>• il <b>FRONTESPIZIO</b>, costituito da tre facciate: la prima con i dati che identificano il <b>dichiarante</b>, la seconda e la terza che contengono informazioni <b>personali</b> e quelle relative alla propria <b>dichiarazione</b> (tipo di dichiarazione; altro soggetto che firma la dichiarazione; scelta per la destinazione dell'8 per mille e del 5 per mille dell'IRPEF; firma della dichiarazione);</li> <li>• i <b>QUADRI</b> contrassegnati dalla lettera R (RA, RB, RC, RP, RN, RV e RX), il <b>PROSPETTO</b> dei familiari a carico e i <b>QUADRI BF e CR.</b></li> </ul>
<p>COME SI COMPILA IL MODELLO UNICO 2008</p>	<ol style="list-style-type: none"> <li>1. Il modello va compilato in <b>due esemplari</b>: l'originale e la copia per il contribuente.</li> <li>2. Il modello va compilato con la <b>massima attenzione</b>, scrivendo <b>in maniera leggibile</b>. Si consiglia di <b>compilare prima la copia ad uso del contribuente</b> e poi l'originale, per poter correggere eventuali errori.</li> </ol>
<p>COME SI INSERISCE LA DICHIARAZIONE NELLA BUSTA</p>	<ol style="list-style-type: none"> <li>1. La dichiarazione va inserita nella sua busta in modo che il triangolo posto in alto a sinistra del frontespizio si sovrapponga al triangolo sulla busta e che, attraverso la finestra della busta, si possano vedere soltanto il tipo di modello, la data di presentazione e i dati identificativi del contribuente. In caso contrario gli uffici postali non accetteranno la dichiarazione.</li> <li>2. Le singole dichiarazioni o i singoli quadri che compongono il <b>MODELLO UNICO 2008</b> vanno inseriti nella busta senza fermagli o cuciture.</li> </ol>

TIPO  
DI DICHIARAZIONE

Redditi	Irap	Iva	Modulo RW	Quadro VO	Quadro AC	Studi di settore	Parametri	Indicatori	Correttiva nei termini	Dichiarazione integrativa a favore	Dichiarazione integrativa	Eventi eccezionali
X												

DATI DEL  
CONTRIBUENTE

Comune (o Stato estero) di nascita	Provincia (sigla)	Data di nascita	Sesso (barrare la relativa casella)
BRONI	PV	11 05 1941 giorno mese anno	M X F

## STATO CIVILE

celibe/nubile	coniugato/a	vedovo/a	separato/a	divorziato/a	deceduto/a	tutelato/a	minore
1	2 X	3	4	5	6	7	8

## EVENTUALE PARTITA IVA

RESIDENZA  
ANAGRAFICA

Da compilare solo se variata dal 1/1/2007 alla data di presentazione della dichiarazione

Comune	Provincia (sigla)	C.a.p.	Codice comune
BRONI	PV	27043	B201
Residenza anagrafica	Tipologia (via, piazza, ecc.) Indirizzo		Numero civico

Nessuna  
variazione

Frazione	Data della variazione	Barrare la casella se il domicilio fiscale è diverso dal residenza anagrafica per provvedimento amministrativo	Vedere istruzioni
	giorno mese anno	1	2

TELEFONO  
E INDIRIZZO DI POSTA  
ELETTRONICA

Telefono prefisso	numero	Cellulare	Indirizzo di posta elettronica
-------------------	--------	-----------	--------------------------------

DOMICILIO FISCALE  
AL 01/01/2007

Comune	Provincia (sigla)	Codice comune
BRONI	PV	B201

DOMICILIO FISCALE  
AL 31/12/2007

Comune	Provincia (sigla)	Codice comune
--------	-------------------	---------------

DOMICILIO FISCALE  
AL 01/01/2008

Comune	Provincia (sigla)	Codice comune
--------	-------------------	---------------

DOMICILIO PER  
LA NOTIFICAZIONE  
DEGLI ATTI

Codice fiscale	Cognome (o ufficio)	Nome
Comune	Provincia (sigla)	Codice comune C.a.p.
Tipologia (via, piazza, ecc.) Indirizzo	Numero civico	Frazione
Stato estero (riservato ai residenti all'estero)	Codice Stato estero	Stato federato, provincia, contea
Località di residenza	Indirizzo estero	

RISERVATO A CHI  
PRESENTA LA  
DICHIARAZIONE  
PER ALTRI

EREDE, CURATORE  
FALLIMENTARE  
o DELL'EREDITÀ, ecc.  
(vedere Istruzioni)

Codice fiscale (obbligatoria)	Codice carica	Data carica
Cognome	Nome	giorno mese anno
Data di nascita	Comune (o Stato estero) di nascita	Sesso (barrare la relativa casella)
giorno mese anno		M F
		Provincia (sigla)
Comune	Provincia (sigla)	C.a.p.
Residenza anagrafica (o se diverso)	Frazione, via e numero civico	Telefono prefisso numero
Domicilio Fiscale		
Data di inizio procedura	Procedura non ancora terminata	Data di fine procedura
giorno mese anno		giorno mese anno
Accettazione dell'eredità giacente		

RESIDENTE  
ALL'ESTERO

DA COMPILARE  
SE RESIDENTE  
ALL'ESTERO NEL 2007

Codice fiscale estero	Stato estero di residenza	Codice dello Stato estero (vedere istruzioni)	NAZIONALITÀ (vedere istruzioni)
Stato federato, provincia, contea	Località di residenza		1 Estera
Indirizzo			2 Italiana

(\*) Da compilare per i soli modelli predisposti su fogli singoli, ovvero su moduli meccanografici a striscia continua.





CODICE FISCALE

B L L G C R 4 1 E 1 1 B 2 0 1 R

REDDITI

QUADRO RV - Addizionale regionale e comunale all'IRPEF

Mod. N.

1

EURO

**QUADRO RV**  
ADDIZIONALE REGIONALE  
E COMUNALE ALL'IRPEF

**Sezione I**

Addizionale regionale all'IRPEF

<b>RV1</b>	REDDITO IMPONIBILE									170.832,00
<b>RV2</b>	ADDIZIONALE REGIONALE ALL'IRPEF DOVUTA								Casi particolari addizionale regionale	2.345,00
<b>RV3</b>	ADDIZIONALE REGIONALE ALL'IRPEF TRATTENUTA O VERSATA									2.301,00
	(di cui altre trattenute	1	0,00	)	(di cui sospesa	2	0,00	)		
<b>RV4</b>	ECCEDENZIA DI ADDIZIONALE REGIONALE ALL'IRPEF RISULTANTE DALLA PRECEDENTE DICHIARAZIONE (RX2 col. 4 Mod. UNICO 2007)								Cod. Regione	di cui credito ICI 730 2007
<b>RV5</b>	ECCEDENZIA DI ADDIZIONALE REGIONALE ALL'IRPEF RISULTANTE DALLA PRECEDENTE DICHIARAZIONE COMPENSATA NEL MOD. F24									0,00
<b>RV6</b>	Addizionale regionale Irpef da trattenere o da rimborsare risultante dal Mod. 730/2008	Trattenuto dal sostituto		Credito compensato con Mod F24 per i versamenti ICI		Rimborsato dal sostituto				0,00
<b>RV7</b>	ADDIZIONALE REGIONALE ALL'IRPEF A DEBITO									44,00
<b>RV8</b>	ADDIZIONALE REGIONALE ALL'IRPEF A CREDITO									0,00

**Sezione II-A**

Addizionale comunale all'IRPEF

<b>RV9</b>	ALQUOTA DELL'ADDIZIONALE COMUNALE DELIBERATA DAL COMUNE (vedere istruzioni)									0,500
<b>RV10</b>	ADDIZIONALE COMUNALE ALL'IRPEF DOVUTA								Esenzione	854,00
<b>RV11</b>	ADDIZIONALE COMUNALE ALL'IRPEF TRATTENUTA O VERSATA									854,00
	RC	1	854,00	730/2007	2	0,00	F24	3	0,00	
	altre trattenute	4	0,00	(di cui sospesa	5	0,00	)			
<b>RV12</b>	ECCEDENZIA DI ADDIZIONALE COMUNALE ALL'IRPEF RISULTANTE DALLA PRECEDENTE DICHIARAZIONE (RX3 col. 4 Mod. UNICO 2007)								Cod. Regione	di cui credito ICI 730 2007
<b>RV13</b>	ECCEDENZIA DI ADDIZIONALE COMUNALE ALL'IRPEF RISULTANTE DALLA PRECEDENTE DICHIARAZIONE COMPENSATA NEL MOD. F24									0,00
<b>RV14</b>	Addizionale comunale Irpef da trattenere o da rimborsare risultante dal Mod. 730/2008	Trattenuto dal sostituto		Credito compensato con Mod F24 per i versamenti ICI		Rimborsato dal sostituto				0,00
<b>RV15</b>	ADDIZIONALE COMUNALE ALL'IRPEF A DEBITO									0,00
<b>RV16</b>	ADDIZIONALE COMUNALE ALL'IRPEF A CREDITO									0,00

**Sezione II-B**

Acconto addizionale comunale all'IRPEF per il 2008

<b>RV17</b>	Esenzione	1	Imponibile	2	Aliquota	3	Acconto dovuto	4	Addizionale comunale 2008 trattenuta dal datore di lavoro	5	Importo trattenuto o versato (da compilare in caso di dichiarazione integrativa)	6	Acconto da versare	7
			170.832,00	0,500		256,00		256,00				0,00		

**QUADRO CR - Crediti d'imposta**

**QUADRO CR**  
CREDITI D'IMPOSTA

**Sezione I-A**

Dati relativi al credito d'imposta per redditi prodotti all'estero

	Codice Stato estero	Anno	Reddito estero	Imposta estera	Reddito complessivo	Imposta lorda
<b>CR1</b>			0,00	0,00	0,00	0,00
	Imposta netta		Credito utilizzato nelle precedenti dichiarazioni	di cui relativo allo Stato estero di colonna 1	Quota di imposta lorda	Imposta estera entro il limite della quota d'imposta lorda
<b>CR2</b>			0,00	0,00	0,00	0,00
<b>CR3</b>			0,00	0,00	0,00	0,00
<b>CR4</b>			0,00	0,00	0,00	0,00

**Sezione I-B**

Determinazione del credito d'imposta per redditi prodotti all'estero

<b>CR5</b>	Anno	Totale col. 11 sez. I-A riferite allo stesso anno	Capienza nell'imposta netta	Credito da utilizzare nella presente dichiarazione
<b>CR6</b>				

**Sezione II**

Prima casa e canoni non percepiti

<b>CR7</b>	Credito d'imposta per il riacquisto della prima casa	Residuo precedente dichiarazione	Credito anno 2007	di cui compensato nel Mod. F24
<b>CR8</b>	Credito d'imposta per canoni non percepiti			

**Sezione III**

Credito d'imposta incremento occupazione

<b>CR9</b>	Residuo precedente dichiarazione	di cui compensato nel Mod. F24
------------	----------------------------------	--------------------------------

**Sezione IV**

Altri crediti d'imposta

<b>CR10</b>	Codice	Residuo precedente dichiarazione	Credito	di cui compensato nel Mod. F24	Credito residuo
-------------	--------	----------------------------------	---------	--------------------------------	-----------------



CODICE FISCALE

B L L G C R 4 1 E 1 1 B 2 0 1 R

REDDITI

QUADRO RA/RB/RC

Reddito dei terreni, dei fabbricati e di lavoro dipendente

Mod. N.

1

EURO

**QUADRO RA**  
REDDITO DEI TERRENI

Esclusi i terreni all'estero da includere nel Quadro RL

Indicare i dati di tutti i terreni anche se non hanno subito variazioni

	Reddito dominicale	Titolo	Reddito agrario	Possezzo giorni	%	Canone di affitto in regime vincolistico	Casi particolari	Continua- zione (*)	Reddito dominicale imponibile	Reddito agrario imponibile	
RA1	.00		.00			.00			.00	.00	
RA2	.00		.00			.00			.00	.00	
RA3	.00		.00			.00			.00	.00	
RA4	.00		.00			.00			.00	.00	
RA5	.00		.00			.00			.00	.00	
RA6	.00		.00			.00			.00	.00	
RA7	.00		.00			.00			.00	.00	
RA8	.00		.00			.00			.00	.00	
RA9	.00		.00			.00			.00	.00	
RA10	.00		.00			.00			.00	.00	
RA11	Sommare gli importi di col. 9 e col. 10 dei rigi da RA1 a RA10; sommare gli importi di col. 9 e col. 10 di rigo RA11 agli altri redditi Irpef e riportare il totale al rigo RN1 col. 2								TOTALI	.00	.00

**QUADRO RB**  
REDDITO DEI  
FABBRICATI

Esclusi i fabbricati all'estero da includere nel Quadro RL

Indicare i dati di tutti i fabbricati anche se non hanno subito variazioni

	Rendita catastale rivalutata del 5%	Utilizzo	Possezzo giorni	%	Canone di locazione (vedere istruzioni)	Casi particolari	Continua- zione (*)	Imponibile	Codice Comune	ICI dovuta per il 2007	
RB1	1.219,00	1	365	75,00	.00			914,00	B201	451,00	
RB2	102,00	5	365	75,00	.00			77,00	B201	42,00	
RB3	.00				.00			.00		.00	
RB4	.00				.00			.00		.00	
RB5	.00				.00			.00		.00	
RB6	.00				.00			.00		.00	
RB7	.00				.00			.00		.00	
RB8	.00				.00			.00		.00	
RB9	.00				.00			.00		.00	
RB10	.00				.00			.00		.00	
RB11	Sommare gli importi di col. 8 dei rigi da RB1 a RB10; sommare l'importo di rigo RB11 agli altri redditi Irpef e riportare il totale al rigo RN1 col. 2								TOTALE	991,00	

DATI NECESSARI  
PER USUFRUIRE  
DELLE AGEVOLAZIONI  
PREVISTE PER  
I CONTRATTI  
DI LOCAZIONE

	N. ord. di riferimento	Mod. N.	Estremi di registrazione Data	del contratto di locazione Numero	di locazione Codice ufficio	Anno di presentazione dich. ICI
RB12						
RB13						
RB14						

**QUADRO RC**  
REDDITI  
DI LAVORO  
DIPENDENTE  
E ASSIMILATI

Sezione I  
Lavoro dipendente  
e assimilati

	1	Tipologia reddito	Indeterminato/Determinato	Redditi	
RC1	1			2.851,00	
RC2	1			26.133,00	
RC3				.00	
RC4				.00	
RC5	Sommare gli importi di col. 3 dei rigi da RC1 a RC4; sommare l'importo del rigo RC5 agli altri redditi Irpef e riportare il totale al rigo RN1 col. 2			(di cui	.00)
RC6	Periodo di lavoro (giorni per i quali spettano le detrazioni)			Lavoro dipendente	Pensione
RC7	(Vedere istruzioni)			Redditi	141.848,00
RC8					.00
RC9	Sommare gli importi di col. 2 dei rigi RC7 e RC8; sommare l'importo del rigo RC9 agli altri redditi Irpef e riportare il totale al rigo RN1 col. 2			TOTALE	141.848,00

Sezione III  
Ritenute su redditi di  
lavoro dipendente e  
assimilati,  
addizionale  
regionale all'IRPEF e  
addizionale  
comunale all'IRPEF

RC10	Ritenute subite (punto 5 del CUD 2008). Sommare l'importo di rigo RC10 e le altre ritenute e riportare il totale al rigo RN28 col. 2				60.683,00
RC11	Addizionale regionale all'IRPEF trattenuta dal datore di lavoro (punto 6 del CUD 2008)				2.301,00
RC12	Acconto addizionale comunale all'IRPEF 2007 trattenuta dal datore di lavoro (punto 10 del CUD 2008)				145,00
RC13	Saldo addizionale comunale all'IRPEF 2007 trattenuta dal datore di lavoro (punto 11 del CUD 2008)				709,00
RC14	Addizionale comunale all'IRPEF 2007 restituita e/o non trattenuta (Annotazioni CUD 2007)				.00
RC15	Acconto Addizionale comunale all'IRPEF 2008 trattenuto dal datore di lavoro (punto 13 del CUD 2008)				256,00
RC16	Ritenute per lavori socialmente utili trattenute dal datore di lavoro. Vedere istruzioni.				.00
RC17	Addizionale regionale all'IRPEF trattenuta dal datore di lavoro. Vedere istruzioni.				.00

(\*) Barrare la casella se si tratta dello stesso terreno o della stessa unità immobiliare del rigo precedente



CODICE FISCALE

B L L G C R 4 1 E 1 1 B 2 0 1 R

REDDITI  
FAMILIARI A CARICO  
QUADRO RP  
Oneri e spese

Mod. N.

1

EURO

**FAMILIARI A CARICO**

BARRARE LA CASELLA:  
C = CONIUGE  
F1 = PRIMO FIGLIO  
F = FIGLIO  
A = ALTRO FAMILIARE  
D = FIGLIO DISABILE

	Relazione di parentela	Codice fiscale (Indicare il codice fiscale del coniuge anche se non fiscalmente a carico)	N. mesi a carico	Minore di tre anni	Percentuale di detrazione spettante
1	C <input checked="" type="checkbox"/> Coniuge				
2	F1 Primo figlio D				
3	F A D				
4	F A D				
5	F A D				
6	F A D				
7	PERCENTUALE ULTERIORE DETRAZIONE PER FAMIGLIE CON ALMENO 4 FIGLI				
8	NUMERO FIGLI RESIDENTI ALL'ESTERO A CARICO DEL CONTRIBUENTE				

**QUADRO RP ONERI E SPESE**

**Sezione I**  
Oneri per i quali è riconosciuta la detrazione d'imposta del 19%

RP1	Spese sanitarie	.00	RP10	Interessi per mutui ipotecari per la costruzione dell'abitazione principale	.00
RP2	Spese sanitarie per familiari non a carico	.00	RP11	Interessi per prestiti o mutui agrari	.00
RP3	Spese sanitarie per portatori di handicap	.00	RP12	Assicurazioni sulla vita e contro gli infortuni	.00
RP4	Spese veicolari per i portatori di handicap	.00	RP13	Spese di istruzione	.00
RP5	Spese per l'acquisto di cani guida	.00	RP14	Spese funebri	.00
RP6	Totale spese sanitarie rateizzate in precedenza	.00	RP15	Spese per addetti all'assistenza personale	.00
RP7	Interessi per mutui ipotecari per l'acquisto dell'abitazione principale	.00	RP16	Spese per attività sportive per ragazzi (palestre, piscine ed altre strutture sportive)	.00
RP8	Interessi per mutui ipotecari per acquisto altri immobili	.00	RP17	Spese per intermediazione immobiliare	.00
RP9	Interessi per mutui contratti nel 1997 per recupero edilizio	.00	RP18	Spese per canoni di locazione sostenute da studenti universitari fuori sede	.00
RP19	Altri oneri (Codice onere )	.00	RP20	Altri oneri (Codice onere )	.00
RP21	Se avete barrato la casella 1, indicare l'importo della rata, altrimenti sommare RP1 col. 2, RP2 e RP3				
RP22	TOTALE ONERI SUL QUALE DETERMINARE LA DETRAZIONE	.00	RP21	Altri oneri (Codice onere )	.00
		Rateizzazioni spese righe RP1, RP2 e RP3	Sommare gli importi da riga RP4 a RP21		Sommare gli importi di colonna 2 e colonna 3

**Sezione II**  
Oneri deducibili dal reddito complessivo

		CONTRIBUTI PER PREVIDENZA COMPLEMENTARE			
		Esclusi dal sostituto	Non esclusi dal sostituto		
RP23	Contributi previdenziali ed assistenziali Assegno periodico corrisposto al coniuge	.00	RP29	Deducibilità ordinaria	.00
RP24	Codice fiscale del coniuge	.00	RP30	Lavoratori di prima occupazione	.00
RP25	Contributi per addetti ai servizi domestici e familiari	.00	RP31	Fondi in squilibrio finanziario	.00
RP26	Erogazioni liberali a favore di istituzioni religiose	.00	RP32	Familiari a carico	.00
RP27	Spese mediche e di assistenza dei portatori di handicap	.00	RP33	Fondo pensione negoziale dipendenti pubblici	.00
RP28	Altri oneri deducibili (Codice onere )	.00	Esclusi dal sostituto Quota TFR Non esclusi dal sostituto		
RP34	TOTALE ONERI DEDUCIBILI (sommare gli importi da riga RP23 a RP33)	.00			

**Sezione III-A**

Spese per interventi di recupero del patrimonio edilizio per le quali spetta la detrazione d'imposta del 41%

Anno	Codice fiscale	(vedere istruzioni)	Situazioni particolari				Importo rata
			Codice	Anno	Rideterminazione rate	Numero rate	
				3	5	10	
RP35							.00
RP36							.00
RP37							.00
RP38	TOTALE ONERI SUL QUALE DETERMINARE LA DETRAZIONE DEL 41% (Sommare gli importi da riga RP35 a RP37)						.00

**Sezione III-B**

Spese per interventi di recupero del patrimonio edilizio per le quali spetta la detrazione d'imposta del 36%

Anno	Codice fiscale	(vedere istruzioni)	Situazioni particolari				Importo rata
			Codice	Anno	Rideterminazione rate	Numero rate	
				3	5	10	
RP39							.00
RP40							.00
RP41							.00
RP42	TOTALE ONERI SUL QUALE DETERMINARE LA DETRAZIONE DEL 36% (Sommare gli importi da riga RP39 a RP41)						.00

**Sezione IV - Oneri per i quali è riconosciuta la detrazione d'imposta del 20%**

RP43	Sostituzione frigoriferi e congelatori	Acquisto apparecchi televisivi digitali	Acquisto motori ad elevata efficienza	Acquisto variatori di velocità	.00	.00
------	--	---	---------------------------------------	--------------------------------	-----	-----

**Sezione V - Oneri per i quali è riconosciuta la detrazione d'imposta del 55%**

RP44	Riqualificazione energetica	Interventi sull'involucro di edifici	Installazione di pannelli solari	Impianti di climatizzazione	.00	.00
------	-----------------------------	--------------------------------------	----------------------------------	-----------------------------	-----	-----

**Sezione VI**  
Detrazioni per canoni di locazione

RP45	Detrazione per gli inquilini di alloggi adibiti ad abitazione principale	N. di giorni	Percentuale	RP47	Detrazione canone di locazione per lavoratori dipendenti che trasferiscono la residenza per motivi di lavoro	N. di giorni	Percentuale
RP46	Detrazione per gli inquilini di alloggi adibiti ad abitazione principale locati con contratti in regime convenzionale	N. di giorni	Percentuale	RP48	Detrazione canone di locazione spettante ai giovani per abitazione principale	N. di giorni	Percentuale

**Sezione VII**

Altre detrazioni

RP49	Altre detrazioni	Codice detrazione	1	2	.00	Mantenimento dei cani guida (Barare la casella)
------	------------------	-------------------	---	---	-----	---