

**DICHIARAZIONE PER LA PUBBLICITA' DELLA SITUAZIONE PATRIMONIALE
(LEGGE 5 LUGLIO 1982, N. 441, PUBBLICATA SULLA G.U. N. 194 DEL 16 LUGLIO 1982)**

**VARIAZIONI INTERVENUTE IN RAPPORTO ALL'ULTIMA DICHIARAZIONE PRESENTATA
E PUBBLICATA NEL BOLLETTINO DELLA DOCUMENTAZIONE PATRIMONIALE 2009**

D I C H I A R A N T E

Cognome	Nome	Data di nascita	Stato civile
ALBOMETTI	GABRIELE	04/09/1951	CONIUGATO

Attesto che nessuna variazione patrimoniale è intervenuta in rapporto all'ultima dichiarazione presentata e pubblicata sul *Bollettino della documentazione patrimoniale 2009*.


OPPURE

Attesto che in rapporto all'ultima dichiarazione presentata e pubblicata sul *Bollettino della documentazione patrimoniale 2009* sono intervenute le seguenti variazioni:

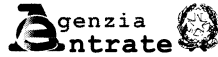
SOSTITUZIONE AUTO PEUGEOT 407 anno di immatricolazione
Luglio 2004 con: MERCEDES CLASSE B
anno di immatricolazione 2009
.....
.....
.....
.....
.....

Sul mio onore affermo che la dichiarazione corrisponde al vero.

Data.....




MODELLO 730/2010 redditi 2009

 Modello N. 1
dichiarazione semplificata dei contribuenti che si avvalgono dell'assistenza fiscale


Gli importi devono essere indicati in unità di Euro

CONTRIBUENTE	Dichiarante <input checked="" type="checkbox"/>	Coniuge dichiarante <input type="checkbox"/>	Dichiarazione congiunta <input checked="" type="checkbox"/>	Rappresentante o tutore <input type="checkbox"/>
CODICE FISCALE DEL CONTRIBUENTE (obbligatorio)		Soggetto fiscalmente a carico di altri		730 integrativo (vedere istruzioni)
LBNGRL51P04D458I				CODICE FISCALE DEL RAPPRESENTANTE O TUTORE

COGNOME (per le donne indicare il cognome da nubile)		NOME		SESSO (M o F)																
ALBONETTI		GABRIELE		M																
DATI DEL CONTRIBUENTE	DATA DI NASCITA	COMUNE (o Stato estero) DI NASCITA		PROVINCIA (sigla)																
	GIORNO MESE ANNO	FAENZA		RA																
	04 09 1951																			
STATO CIVILE	<table border="1" style="width: 100%; border-collapse: collapse;"> <tr> <td>(barrare la relativa casella)</td> <td>CELIBE/NUBILE</td> <td>1</td> <td>CONIUGATO/A</td> <td>2</td> <td>X</td> <td>VEDOVO/A</td> <td>3</td> <td>SEPARATO/A</td> <td>4</td> <td>DIVORZIATO/A</td> <td>5</td> <td>TUTELATO/A</td> <td>7</td> <td>MINORE</td> <td>8</td> </tr> </table>				(barrare la relativa casella)	CELIBE/NUBILE	1	CONIUGATO/A	2	X	VEDOVO/A	3	SEPARATO/A	4	DIVORZIATO/A	5	TUTELATO/A	7	MINORE	8
(barrare la relativa casella)	CELIBE/NUBILE	1	CONIUGATO/A	2	X	VEDOVO/A	3	SEPARATO/A	4	DIVORZIATO/A	5	TUTELATO/A	7	MINORE	8					
RESIDENZA ANAGRAFICA	COMUNE			PROVINCIA (sigla)	C.A.P.															
				RA																
	TIPOLOGIA (Via, piazza, ecc.)	INDIRIZZO		NUM. CIVICO																

Da compilare solo se variata dal 1/1/2009 alla data di presentazione della dichiarazione	FRAZIONE	GIORNO	DATA DELLA VARIAZIONE	MESE	ANNO	Vedere istruzioni

TELEFONO E POSTA ELETTRONICA	TELEFONO PREFISSO	NUMERO	CELLULARE	INDIRIZZO DI POSTA ELETTRONICA
DOMICILIO FISCALE AL 01/01/2009	COMUNE	PROVINCIA (sigla)	Casi particolari add.le regionale <input type="checkbox"/>	
	FAENZA	RA		
DOMICILIO FISCALE AL 31/12/2009	COMUNE	PROVINCIA (sigla)		
DOMICILIO FISCALE AL 01/01/2010	COMUNE	PROVINCIA (sigla)		
	COGNOME (o Ufficio)	NOME		

DOMICILIO PER LA NOTIFICAZIONE DEGLI ATTI	CODICE FISCALE	COMUNE	PROV.	TIPOLOGIA (Via, piazza, ecc.)
	INDIRIZZO	NUM. CIVICO	FRAZIONE	C.A.P.

CONIUGE E FAMILIARI A CARICO

BARRARE LA CASELLA		CODICE FISCALE (Il codice del coniuge va indicato anche se non fiscalmente a carico)		MESI A CARICO	MINORE DI 3 ANNI	%
C = Coniuge F1 = Primo figlio F = Figlio A = Altro D = Figlio disabile		CLLVLR55P57D458L				
1	<input checked="" type="checkbox"/> CONIUGE	4		5		
2	<input type="checkbox"/> F1 PRIMO FIGLIO	3	D		6	7
3	<input type="checkbox"/> F	2	A D			
4	<input type="checkbox"/> F	A D				
5	<input type="checkbox"/> F	A D				

DATI DEL SOSTITUTO D'IMPOSTA CHE EFFETTERÀ IL CONGUAGLIO

COGNOME o NOME o DENOMINAZIONE		CODICE FISCALE	COMUNE
CAMERA DEI DEPUTATI DELLA REPUBBLICA ITALIANA		80442710580	ROMA
PROV.	TIPOLOGIA (Via, piazza, ecc.)	INDIRIZZO	NUM. CIVICO
RM	PIAZZA	DEL PARLAMENTO	24
FRAZIONE	NUMERO DI TELEFONO / FAX	INDIRIZZO DI POSTA ELETTRONICA	CODICE SEDE
	0667601		

QUADRO A REDDITI DEI TERRENI

N. ORD.	REDDITO DOMINICALE	TITOLO	REDDITO AGRARIO	POSSESSO		CANONE DI AFFITTO IN REGIME VINCOLISTICO	CASI PARTICOLARI	CONTINUAZIONE (*)
				GIORNI	%			
A1	,00		,00			,00		<input type="checkbox"/>
A2	,00		,00			,00		<input type="checkbox"/>
A3	,00		,00			,00		<input type="checkbox"/>
A4	,00		,00			,00		<input type="checkbox"/>
A5	,00		,00			,00		<input type="checkbox"/>

(*) Barrare la casella se si tratta dello stesso terreno

QUADRO B REDDITI DEI FABBRICATI**SEZIONE I - REDDITI DEI FABBRICATI**

N. ORD.	RENDITA	UTILIZZO	POSSESSO		CANONE DI LOCAZIONE (vedere istruzioni)	CASI PARTICOLARI	CONTINUAZIONE (*)	CODICE COMUNE	ICI dovuta per il 2009
			GIORNI	%					
B1	279,00	2	365	50,00	,00		H199	102,00	
B2	1.332,00	1	365	100,00	,00		D458	,00	
B3	42,00	5	365	100,00	,00		D458	,00	
B4	42,00	9	365	100,00	,00		D458	,00	
B5	,00				,00			,00	
B6	,00				,00			,00	
B7	,00				,00			,00	
B8	,00				,00			,00	

SEZIONE II - DATI NECESSARI PER USUFRUIRE DELLE AGEVOLAZIONI PREVISTE PER I CONTRATTI DI LOCAZIONE (Cod. utilizzo 8 o 14) O COMODATO (Cod. utilizzo 15)

N. Ord. di riferimento	Modello n.	DATA	Estremi di registrazione del contratto		CODICE UFFICIO	Anno di presentazione dichiarazione I.C.I.
			NUMERO			
B9						
B10						
B11						

QUADRO C REDDITI DI LAVORO DIPENDENTE E ASSIMILATI**SEZIONE I - REDDITI DI LAVORO DIPENDENTE E ASSIMILATI PER I QUALI LA DETRAZIONE È RAPPORTATA AL PERIODO DI LAVORO**

C1	1 Tipologia reddito	2 Indeterminato/Determinato	3 REDDITO	C2	1 Tipologia reddito	2 Indeterminato/Determinato	3 REDDITO	C3	1 Tipologia reddito	2 Indeterminato/Determinato	3 REDDITO	
			,00				,00				,00	
C4	PERIODO DI LAVORO (giorni per i quali spettano le detrazioni)							1 Lavoro dipendente	2 Pensione			
Somme per incremento della produttività												
C5	IMPORTI ASSOGGETTATI A TASSAZIONE ORDINARIA		1	IMPORTI ASSOGGETTATI AD IMPOSTA SOSTITUTIVA		2	RITENUTE OPERATE PER IMPOSTA SOSTITUTIVA		3	OPZIONE O RETTIFICA	Tassazione ordinaria 4	Tassazione sostitutiva 5
			,00			,00			,00			

SEZIONE II - REDDITI ASSIMILATI PER I QUALI LA DETRAZIONE NON È RAPPORTATA AL PERIODO DI LAVORO

C6	1 Vedere istruzioni	2 REDDITO	C7	1 Vedere istruzioni	2 REDDITO	C8	1 Vedere istruzioni	2 REDDITO
		181.546,00			,00			,00

SEZIONE III - RITENUTE IRPEF E ADDIZIONALE REGIONALE ALL'IRPEF

C9	RITENUTE IRPEF		C10	RITENUTE ADD.LE REGIONALE	
		71.235,00			2.542,00

SEZIONE IV - RITENUTE ADDIZIONALE COMUNALE ALL'IRPEF

C11	RITENUTE ACCONTO ADD.LE COMUNALE 2009		C12	RITENUTE SALDO ADD.LE COMUNALE 2009		C13	RITENUTE ACCONTO ADD.LE COMUNALE 2010	
		265,00			642,00			272,00

SEZIONE V - PERSONALE DEL COMPARTO SICUREZZA, DIFESA E SOCCORSO

C14	DETRAZIONE RICONOSCIUTA DI CUI AL PUNTO 50 DEL CUD 2010	
		,00

QUADRO D ALTRI REDDITI**SEZIONE I - REDDITI DI CAPITALE, LAVORO AUTONOMO E REDDITI DIVERSI**

D1	UTILI ED ALTRI PROVENTI EQUIPARATI	TIPO DI REDDITO	REDDITI	RITENUTE
			,00	,00
D2	ALTRI REDDITI DI CAPITALE		,00	,00
D3	COMPENSI DI LAVORO AUTONOMO NON DERIVANTI DA ATTIVITÀ PROFESSIONALE		,00	,00
D4	REDDITI DIVERSI	1	2	3 SPESE
			,00	,00
D5	REDDITI DIVERSI PER I QUALI È PREVISTA LA DETRAZIONE		,00	,00

SEZIONE II - REDDITI SOGGETTI A TASSAZIONE SEPARATA

D6	Redditi percepiti da eredi e legatari	1 Tipo di reddito	2 Opzione per la tassazione ordinaria	3 Anno	4 Reddito	5 Reddito totale del deceduto	6 Quota delle imposte sulle successioni	7 Ritenute
					,00	,00	,00	,00
D7	Imposte ed oneri rimborsati nel 2009 e altri redditi a tassazione separata	1 Tipo di reddito	2 Opzione per la tassazione ordinaria	3 Anno	4 Reddito			7 Ritenute
					,00			,00

(*) Barrare la casella se si tratta della stessa unità immobiliare del rigo precedente

QUADRO E ONERI E SPESE**SEZIONE I - ONERI PER I QUALI È RICONOSCIUTA LA DETRAZIONE D'IMPOSTA DEL 19%**

E1	SPESE SANITARIE	DETERMINATE PATOLOGIE 1	,00	2	,00	E10	INTERESSI PER MUTUI IPOTECARI PER COSTRUZIONE ABITAZIONE PRINCIPALE	,00			
E2	SPESE SANITARIE PER FAMILIARI NON A CARICO (vedere istruzioni)	<input type="checkbox"/>			,00	E11	INTERESSI PER PRESTITI O MUTUI AGRARI	,00			
E3	SPESE SANITARIE PER PORTATORI DI HANDICAP	<input type="checkbox"/>			,00	E12	ASSICURAZIONI SULLA VITA, GLI INFORTUNI, L'INVALIDITÀ E NON AUTOSUFFICIENZA	123,00			
E4	SPESE PER VEICOLI PER I PORTATORI DI HANDICAP (vedere istruzioni)	<input type="checkbox"/>			,00	E13	SPESE DI ISTRUZIONE	,00			
E5	SPESE PER L'ACQUISTO DI CANI GUIDA (vedere istruzioni)	<input type="checkbox"/>			,00	E14	SPESE FUNEBRI	,00			
E6	TOTALE SPESE SANITARIE PER LE QUALI È STATA RICHIESTA LA RATEIZZAZIONE NELLA PRECEDENTE DICHIARAZIONE	<input type="checkbox"/>			,00	E15	SPESE PER ADDETTI ALL'ASSISTENZA PERSONALE	,00			
E7	INTERESSI PER MUTUI IPOTECARI PER ACQUISTO ABITAZIONE PRINCIPALE				4.000,00	E16	SPESE PER ATTIVITÀ SPORTIVE PER RAGAZZI (PALESTRE, PISCINE ED ALTRE STRUTTURE SPORTIVE)	,00			
E8	INTERESSI PER MUTUI IPOTECARI PER ACQUISTO ALTRI IMMOBILI				,00	E17	SPESE PER INTERMEDIAZIONE IMMOBILIARE	,00			
E9	INTERESSI PER MUTUI CONTRATTI NEL 1997 PER RECUPERO EDILIZIO				,00	E18	SPESE PER CANONI DI LOCAZIONE SOSTENUTE DA STUDENTI UNIVERSITARI FUORI SEDE	,00			
E19	ALTRI ONERI (vedere istruzioni)	19	42.000,00			E20	ALTRI ONERI (vedere istruzioni)	20			
							1.000,00	E21	ALTRI ONERI (vedere istruzioni)		,00

SEZIONE II - ONERI DEDUCIBILI DAL REDDITO COMPLESSIVO

		<i>Previdenza complementare</i>					
		Esclusi dal sostituto		Importo di cui si chiede la deduzione			
		1	2				
E22	CONTRIBUTI PREVIDENZIALI ED ASSISTENZIALI DEDUCIBILI		66,00				
E23	ASSEGNO AL CONIUGE Codice fiscale del coniuge	1	2	E28	CONTRIBUTI A DEDUCIBILITÀ ORDINARIA		
					,00		
				E29	CONTRIBUTI VERSATI DA LAVORATORI DI PRIMA OCCUPAZIONE		
					,00		
E24	CONTRIBUTI PER ADDETTI AI SERVIZI DOMESTICI E FAMILIARI		,00	E30	CONTRIBUTI VERSATI A FONDI IN SQUILIBRIO FINANZIARIO		
					,00		
E25	EROGAZIONI LIBERALI A FAVORE DI ISTITUZIONI RELIGIOSE		,00	E31	CONTRIBUTI VERSATI PER FAMILIARI A CARICO		
					,00		
E26	SPESE MEDICHE E DI ASSISTENZA DEI PORTATORI DI HANDICAP		,00	E32	FONDO PENSIONE NEGOZIALE DIPENDENTI PUBBLICI		
E27	ALTRI ONERI DEDUCIBILI (vedere istruzioni)	1	2	1	2	3	Importo di cui si chiede la deduzione
				Esclusi dal sostituto	Quota TFR		
				,00	,00	,00	,00

SEZIONE III - SPESE PER INTERVENTI DI RECUPERO DEL PATRIMONIO EDILIZIO PER LE QUALI SPETTA LA DETRAZIONE DEL 41% o 36%

				<i>Situazioni particolari</i>								
Anno		Periodo 2006		Codice fiscale	Codice	Anno	Rideterminazione rate	N. rate			Importo	
1	2	3	4					5	6	7		8
E33												,00
E34												,00
E35												,00
E36												,00

SEZIONE IV - ONERI PER I QUALI È RICONOSCIUTA LA DETRAZIONE D'IMPOSTA DEL 20%

E37	SPESE SOSTITUZIONE FRIGORIFERI E CONGELATORI	1	,00	SPESE ACQUISTO MOTORI ELEVATA EFFICIENZA	2	,00	SPESE ACQUISTO VARIATORI DI VELOCITÀ	3	,00	SPESE ACQUISTO MOBILI, ELETTRODOMESTICI, TELEVISORI, COMPUTER	4	,00
-----	----------------------------------------------	---	-----	------------------------------------------	---	-----	--------------------------------------	---	-----	---------------------------------------------------------------	---	-----

SEZIONE V - SPESE PER INTERVENTI DI RISPARMIO ENERGETICO PER LE QUALI SPETTA LA DETRAZIONE DEL 55%

TIPO INTERVENTO	ANNO	CASI PARTICOLARI	RIDETERMINAZIONE RATE	RIPARTIZIONE RATE	NUMERO RATA	SPESE TOTALE
1	2	3	4	5	6	7
E38						,00
E39						,00
E40						,00

SEZIONE VI - DETRAZIONI PER CANONI DI LOCAZIONE

E41	DETRAZIONE PER GLI INQUILINI DI ALLOGGI ADIBITI AD ABITAZIONE PRINCIPALE (vedere istruzioni)	TIPOLOGIA	N. DI GIORNI	PERCENTUALE	E42	DETRAZIONE PER CANONE DI LOCAZIONE SPETTANTE AI LAVORATORI DIPENDENTI CHE TRASFERISCONO LA RESIDENZA PER MOTIVI DI LAVORO (vedere istruzioni)	N. DI GIORNI	PERCENTUALE
		1	2	3			1	2

SEZIONE VII - ALTRE DETRAZIONI

E43	DETRAZIONE PER SPESE DI MANTENIMENTO DEI CANI GUIDA (Barrare la casella)	E44	ALTRE DETRAZIONI (vedere istruzioni)	1	2	,00
-----	-----------------------------------------------------------------------------	-----	-----------------------------------------	---	---	-----

QUADRO F ACCONTI, RITENUTE ED ECCEDENZE**SEZIONE I - ACCONTI IRPEF E ADDIZIONALE COMUNALE RELATIVI AL 2009**

F1	Prima rata acconto IRPEF	1	,00	Seconda o unica rata acconto IRPEF	2	,00	Acconto Add.le Comunale trattenuto con Mod. 730/2009	3	,00	Acconto Add.le Comunale versato con Mod. F24	4	,00	Ecceденza acconto Irpef compensata nel Mod. F24	5	,00
-----------	--------------------------	---	-----	------------------------------------	---	-----	------------------------------------------------------	---	-----	----------------------------------------------	---	-----	-------------------------------------------------	---	-----

SEZIONE II - ALTRE RITENUTE SUBITE

F2	IRPEF	1	,00	Addizionale Regionale	2	,00	Addizionale Comunale	3	,00
	Addizionale Regionale IRPEF attività sportive dilettantistiche	4	,00	IRPEF per lavori socialmente utili	5	,00	Addizionale Regionale IRPEF per lavori socialmente utili	6	,00

SEZIONE III - ECCEDENZE RISULTANTI DALLE PRECEDENTI DICHIARAZIONI

F3	IRPEF	1	,00	compensata in F24	2	,00	Imposta sostitutiva quadro RT	3	,00	di cui già compensata in F24	4	,00						
F4	Codice Regione	1		Addizionale Regionale all'IRPEF	2	,00	di cui già compensata in F24	3	,00	Codice Comune	4		Addizionale Comunale all'IRPEF	5	,00	di cui già compensata in F24	6	,00

SEZIONE IV - RITENUTE E ACCONTI SOSPESI PER EVENTI ECCEZIONALI

F5	Eventi eccezionali	1		IRPEF	2	,00	Addizionale Regionale all'IRPEF	3	,00	Addizionale Comunale all'IRPEF	4		Imposta sostitutiva incremento produttività	5	,00
-----------	--------------------	---	--	-------	---	-----	---------------------------------	---	-----	--------------------------------	---	--	---------------------------------------------	---	-----

SEZIONE V - TRATTENUTE DEL SALDO DOVUTO PER IL 2009 E DEGLI EVENTUALI ACCONTI RELATIVI AL 2010

F6	Compilare la casella per non effettuare i versamenti di acconto IRPEF	1		Versamenti di acconto IRPEF in misura inferiore	2	,00	Compilare la casella per non effettuare i versamenti di acconto add.le comunale	3		Versamenti di acconto add.le comunale in misura inferiore	4	,00	Numero rate (in caso di dichiarazione congiunta indicare il dato solo nel modello del dichiarante)	5	
-----------	-----------------------------------------------------------------------	---	--	-------------------------------------------------	---	-----	---------------------------------------------------------------------------------	---	--	-----------------------------------------------------------	---	-----	----------------------------------------------------------------------------------------------------	---	--

SEZIONE VI - SOGLIE DI ESEZIONE ADDIZIONALE COMUNALE

F7	Soglia esenzione addizionale comunale 2009	1	0,00	F8	Soglia esenzione acconto addizionale comunale 2010	1	0,00
-----------	--------------------------------------------	---	------	-----------	----------------------------------------------------	---	------

SEZIONE VII - (DA COMPILARE SOLO NEL MOD. 730 INTEGRATIVO)

F9	Importi rimborsati dal sostituto d'imposta	1		IRPEF	2	,00	Addizionale Regionale all'IRPEF	3	,00	Addizionale Comunale all'IRPEF	4	,00
F10	Crediti utilizzati con il modello F24 per il versamento dell'ICI	1		Credito IRPEF	2	,00	Credito Addizionale Regionale	3	,00	Credito Addizionale Comunale	4	,00

SEZIONE VIII - ALTRI DATI

F11	Importi rimborsati dal sostituto per detrazioni incapienti	1		Ulteriore detrazione per figli	2	,00	Detrazioni canoni locazione	3	,00	F12	Restituzione bonus	1		Bonus fiscale	2	,00	Bonus straordinario	3	,00
------------	------------------------------------------------------------	---	--	--------------------------------	---	-----	-----------------------------	---	-----	------------	--------------------	---	--	---------------	---	-----	---------------------	---	-----

QUADRO G CREDITI D'IMPOSTA**SEZIONE I - CREDITI D'IMPOSTA RELATIVI AI FABBRICATI**

G1	Credito riacquisto prima casa	1	,00	residuo precedente dichiarazione	2	,00	credito anno 2009	3	,00	di cui compensato nel mod. F24	4	,00	G2	Credito canoni di locazione non percepiti (vedere istruzioni)	1	,00
-----------	-------------------------------	---	-----	----------------------------------	---	-----	-------------------	---	-----	--------------------------------	---	-----	-----------	---------------------------------------------------------------	---	-----

SEZIONE II - CREDITO D'IMPOSTA PER L'INCREMENTO DELL'OCCUPAZIONE

G3	residuo precedente dichiarazione	1	,00	credito anno 2009	2	,00	di cui compensato nel modello F24	3	,00
-----------	----------------------------------	---	-----	-------------------	---	-----	-----------------------------------	---	-----

SEZIONE III - CREDITO D'IMPOSTA PER REDDITI PRODOTTI ALL'ESTERO

G4	Codice Stato estero	1		Anno	2		Reddito estero	3	,00	Imposta estera	4	,00	Reddito complessivo	5	,00
	Imposta lorda	6	,00	Imposta netta	7	,00	Credito utilizzato nelle precedenti dichiarazioni	8	,00	di cui relativo allo Stato estero di col.1	9	,00			

SEZIONE IV - CREDITO D'IMPOSTA PER GLI IMMOBILI COLPITI DAL SISMA IN ABRUZZO

G5	Abitazione principale	1		Codice fiscale	2		Totale credito	4	,00						
G6	Altri immobili	1		Caso particolare	2		Codice fiscale	3		Ripartizione rate	4		Totale credito	5	,00

QUADRO I ICI

I1	Barrare la casella se si intende utilizzare, con il Mod. F24, l'intero importo del credito risultante dalla presente dichiarazione per il versamento dell'ICI dovuta per l'anno 2010; in tal caso l'intero ammontare degli importi a credito non sarà rimborsato dal sostituto d'imposta	1	
	OVVERO	2	
	Indicare l'ammontare dell'ICI dovuta per l'anno 2010 che si intende versare con il modello F24 mediante compensazione del credito risultante dalla presente dichiarazione; in tal caso il credito non sarà rimborsato dal sostituto d'imposta fino a concorrenza dell'importo indicato nella casella "2"	3	IMPORTO ,00

FIRMA DELLA DICHIARAZIONE

Con l'apposizione della firma si esprime anche il consenso al trattamento dei dati sensibili indicati nella dichiarazione

Barrare la casella per richiedere di essere informato direttamente dal soggetto che presta l'assistenza fiscale di eventuali comunicazioni dell'Agenzia delle Entrate

FIRMA DEL CONTRIBUENTE

N. modelli compilati

1

LIQUIDAZIONE DELLE IMPOSTE DEL DICHIARANTE						
		CREDITI			DEBITI	
		Importi non rimborsabili	Credito	"di cui da utilizzare in compensazione con il mod. F24 per i versamenti ICI"	"di cui da rimborsare a cura del sostituto"	Importi da non versare
91	IRPEF	,00	8.879,00	,00	8.879,00	,00
92	ADDIZIONALE REGIONALE IRPEF	,00	,00	,00	,00	2,00
93	ADDIZIONALE COMUNALE IRPEF	,00	,00	,00	,00	2,00
94	PRIMA RATA DI ACCONTO IRPEF PER IL 2010					,00
95	SECONDA O UNICA RATA DI ACCONTO IRPEF PER IL 2010					,00
96	ACCONTO 20% REDDITI TASSAZIONE SEPARATA					,00
97	ACCONTO ADDIZIONALE COMUNALE IRPEF PER IL 2010					,00
98	IMPOSTA SOSTITUTIVA SOMME PER INCREMENTO DELLA PRODUTTIVITÀ					,00

LIQUIDAZIONE DELLE IMPOSTE DEL CONIUGE						
		CREDITI			DEBITI	
		importi non rimborsabili	Credito	"di cui da utilizzare in compensazione con il mod. F24 per i versamenti ICI"	"di cui da rimborsare a cura del sostituto"	importi da non versare
111	IRPEF	,00	321,00	,00	321,00	,00
112	ADDIZIONALE REGIONALE IRPEF	,00	,00	,00	,00	3,00
113	ADDIZIONALE COMUNALE IRPEF	,00	,00	,00	,00	1,00
114	PRIMA RATA DI ACCONTO IRPEF PER IL 2010					,00
115	SECONDA O UNICA RATA DI ACCONTO IRPEF PER IL 2010					,00
116	ACCONTO 20% REDDITI TASSAZIONE SEPARATA					,00
117	ACCONTO ADDIZIONALE COMUNALE IRPEF PER IL 2010					,00
118	IMPOSTA SOSTITUTIVA SOMME PER INCREMENTO DELLA PRODUTTIVITÀ					,00

ALTRI DATI						
131	Residuo del credito d'imposta per il riacquisto della prima casa da utilizzare in compensazione			,00		,00
132	Residuo del credito d'imposta per l'incremento dell'occupazione da utilizzare in compensazione			,00		,00
133	Residuo del credito d'imposta per l'abitazione principale - Sisma Abruzzo			,00		,00
134	Totale spese sanitarie rateizzate nella presente dichiarazione (righe E1, E2 e E3)			,00		,00
135	Crediti per imposte pagate all'estero	Anno	Totale credito utilizzato	Stato	Credito utilizzato	Stato
		DICHIARANTE				
136		CONIUGE DIC.	,00		,00	,00

RISULTATO DELLA LIQUIDAZIONE

IMPORTI CHE SARANNO TRATTENUTI O RIMBORSATI DAL DATORE DI LAVORO O DALL'ENTE PENSIONISTICO IN BUSTA PAGA A SEGUITO DELLE OPERAZIONI DI CONGUAGLIO			
	RICHIESTA DI RATEIZZAZIONE DEI VERSAMENTI DI SALDO E DEGLI EVENTUALI ACCONTI IN RATE	"Mese di luglio (ovvero di agosto o settembre per i pensionati)"	"Mese di novembre (seconda o unica rata di acconto IRPEF)"
151	"IMPORTO CHE SARA' TRATTENUTO DAL DATORE DI LAVORO O DALL'ENTE PENSIONISTICO IN BUSTA PAGA (risultante dalla somma di tutti gli importi da trattenere e da rimborsare a cura del sostituto relativi al dichiarante ed al coniuge) Nel caso di richiesta di rateizzazione, l'importo di colonna 1 sarà ripartito dal datore di lavoro in base al numero di rate richiesto"		,00
152	"IMPORTO CHE SARA' RIMBORSATO DAL DATORE DI LAVORO O DALL'ENTE PENSIONISTICO IN BUSTA PAGA (risultante dalla somma di tutti gli importi da trattenere e da rimborsare a cura del sostituto relativi al dichiarante ed al coniuge)"		9.200,00

DATI PER LA COMPILAZIONE DEL MODELLO F24 AI FINI DEL PAGAMENTO ICI

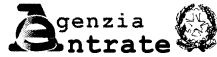
(Il presente prospetto può risultare compilato solo nel caso in cui nel quadro I - ICI sia stato richiesto di utilizzare il credito risultante dalla dichiarazione per il pagamento ICI)

	CODICE TRIBUTO	ANNO DI RIFERIMENTO	DICHIARANTE		CONIUGE	
			CODICE REGIONE/COMUNE	CREDITO	CODICE REGIONE/COMUNE	CREDITO
161	IRPEF	2009		,00		,00
162	ADDIZIONALE REGIONALE ALL'IRPEF	2009		,00		,00
163	ADDIZIONALE COMUNALE ALL'IRPEF	2009		,00		,00
164	TOTALE			,00		,00

MESSAGGI

Per il calcolo della detrazione del 19% le spese sanitarie indicate nei righe E1 e/o E2 del Coniuge Dichiarante, sono state ridotte di euro 129,11 ai sensi di legge.
Reddito imponibile fabbricati determinato catastalmente rivalutato ai sensi di legge del 5%.

FIRMA DEL DATORE DI LAVORO O
DEL RAPPRESENTANTE DELL'ENTE EROGANTE O
DEL RESPONSABILE DELL'ASSISTENZA FISCALE DEL C.A.F. O
DEL PROFESSIONISTA ABILITATO


MODELLO 730/2010 redditi 2009
Modello N.
dichiarazione semplificata dei contribuenti che si avvalgono dell'assistenza fiscale


Gli importi devono essere indicati in unità di Euro

CONTRIBUENTE Dichiarante <input type="checkbox"/>		Coniuge dichiarante <input checked="" type="checkbox"/>		Dichiarazione congiunta <input type="checkbox"/>		Rappresentante o tutore <input type="checkbox"/>	
CODICE FISCALE DEL CONTRIBUENTE (obbligatorio)		Soggetto fiscalmente a carico di altri		730 integrativo (vedere istruzioni)		CODICE FISCALE DEL RAPPRESENTANTE O TUTORE	
CLLVLR55P57D458L							
COGNOME (per le donne indicare il cognome da nubile)				NOME		SESSO (M o F)	
CALLEGARI				VALERIA		F	
DATI DEL CONTRIBUENTE		DATA DI NASCITA		COMUNE (o Stato estero) DI NASCITA		PROVINCIA (sigla)	
		GIORNO MESE ANNO		FAENZA		RA	
		17 09 1955					
STATO CIVILE		(barrare la relativa casella)		CONIUGATO/A		MINORE	
		CELIBE/NUBILE 1		2 <input checked="" type="checkbox"/>		8 <input type="checkbox"/>	
				VEDOVO/A 3			
				SEPARATO/A 4			
				DIVORZIATO/A 5			
				TUTELATO/A 7			
RESIDENZA ANAGRAFICA		COMUNE		PROVINCIA (sigla)		C.A.P.	
				RA			
		TIPOLOGIA (Via, piazza, ecc.)		INDIRIZZO		NUM. CIVICO	

Da compilare solo se variata dal 1/1/2009 alla data di presentazione della dichiarazione

TELEFONO E POSTA ELETTRONICA		TELEFONO PREFISSO		NUMERO		CELLULARE		INDIRIZZO DI POSTA ELETTRONICA		Vedere istruzioni	
DOMICILIO FISCALE AL 01/01/2009		COMUNE		PROVINCIA (sigla)							
		FAENZA		RA		(D458)					
DOMICILIO FISCALE AL 31/12/2009		COMUNE		PROVINCIA (sigla)						Casi particolari add.le regionale <input type="checkbox"/>	
DOMICILIO FISCALE AL 01/01/2010		COMUNE		PROVINCIA (sigla)							
		COGNOME (o Ufficio)		NOME							
DOMICILIO PER LA NOTIFICAZIONE DEGLI ATTI		CODICE FISCALE		COMUNE		PROV.		TIPOLOGIA (Via, piazza, ecc.)			
		INDIRIZZO		NUM. CIVICO		FRAZIONE		C.A.P.			

CONIUGE E FAMILIARI A CARICO
Numero figli residenti all'estero a carico del contribuente
BARRARE LA CASELLA

C = Coniuge
F1 = Primo figlio
F = Figlio
A = Altro
D = Figlio disabile

PERCENTUALE ULTERIORE DETRAZIONE PER FAMIGLIE CON ALMENO 4 FIGLI

1	2	3	4	5	6	7
	CODICE FISCALE (Il codice del coniuge va indicato anche se non fiscalmente a carico)	MESI A CARICO	MINORE DI 3 ANNI	%		
1	<input checked="" type="checkbox"/> CONIUGE	4			5	
	LBNGRL51P04D458I					
2	<input type="checkbox"/> F1 PRIMO FIGLIO	3			6	7
	D					
3	<input type="checkbox"/> F	2				
	A D					
4	<input type="checkbox"/> F	A				
	D					
5	<input type="checkbox"/> F	A				
	D					

DATI DEL SOSTITUTO D'IMPOSTA CHE EFFETTERÀ IL CONGUAGLIO

In caso di dichiarazione congiunta indicare i dati solo nel modello del dichiarante

COGNOME e NOME o DENOMINAZIONE		CODICE FISCALE		COMUNE		PROV.		TIPOLOGIA (Via, piazza, ecc.)		INDIRIZZO		NUM. CIVICO		C.A.P.	
FRAZIONE		NUMERO DI TELEFONO / FAX		INDIRIZZO DI POSTA ELETTRONICA		CODICE SEDE									

QUADRO A REDDITI DEI TERRENI

N. ORD.	REDDITO DOMINICALE	TITOLO	REDDITO AGRARIO	POSSESSO		CANONE DI AFFITTO IN REGIME VINCOLISTICO	CASI PARTICOLARI	CONTINUAZIONE (*)
				GIORNI	%			
A1	,00		,00			,00		<input type="checkbox"/>
A2	,00		,00			,00		<input type="checkbox"/>
A3	,00		,00			,00		<input type="checkbox"/>
A4	,00		,00			,00		<input type="checkbox"/>
A5	,00		,00			,00		<input type="checkbox"/>

(*) Barrare la casella se si tratta dello stesso terreno

QUADRO B REDDITI DEI FABBRICATI**SEZIONE I - REDDITI DEI FABBRICATI**

N. ORD.	1 RENDITA	2 UTILIZZO	3 POSSESSO		5 CANONE DI LOCAZIONE (vedere istruzioni)	6 CASI PARTICOLARI	7 CONTINUAZIONE (*)	8 CODICE COMUNE	9 ICI dovuta per il 2009
			GIORNI	%					
B1	833,00	1	365	100,00	,00		<input type="checkbox"/>	D458	,00
B2	49,00	5	365	100,00	,00		<input type="checkbox"/>	D458	,00
B3	279,00	2	365	50,00	,00		<input type="checkbox"/>	H199	102,00
B4	,00				,00		<input type="checkbox"/>		,00
B5	,00				,00		<input type="checkbox"/>		,00
B6	,00				,00		<input type="checkbox"/>		,00
B7	,00				,00		<input type="checkbox"/>		,00
B8	,00				,00		<input type="checkbox"/>		,00

SEZIONE II - DATI NECESSARI PER USUFRUIRE DELLE AGEVOLAZIONI PREVISTE PER I CONTRATTI DI LOCAZIONE (Cod. utilizzo 8 o 14) O COMODATO (Cod. utilizzo 15)

N. Ord. di riferimento	Modello n.	DATA	Estremi di registrazione del contratto		CODICE UFFICIO	Anno di presentazione dichiarazione I.C.I.
1	2	3	NUMERO	4	5	6
B9						
B10						
B11						

QUADRO C REDDITI DI LAVORO DIPENDENTE E ASSIMILATI**SEZIONE I - REDDITI DI LAVORO DIPENDENTE E ASSIMILATI PER I QUALI LA DETRAZIONE È RAPPORTATA AL PERIODO DI LAVORO**

1 Tipologia reddito	2 Indeterminato/Determinato	3 REDDITO	1 Tipologia reddito	2 Indeterminato/Determinato	3 REDDITO	1 Tipologia reddito	2 Indeterminato/Determinato	3 REDDITO		
C1	2	44.293,00	C2		,00	C3		,00		
C4 PERIODO DI LAVORO (giorni per i quali spettano le detrazioni)			1 Lavoro dipendente			2 Pensione				
			3, 6, 5							
Somme per incremento della produttività										
C5 IMPORTI ASSOGGETTATI A TASSAZIONE ORDINARIA		1	IMPORTI ASSOGGETTATI AD IMPOSTA SOSTITUTIVA		2	RITENUTE OPERATE PER IMPOSTA SOSTITUTIVA	3	OPZIONE O RETTIFICA	Tassazione ordinaria	Tassazione sostitutiva
		,00			,00			,00	4	5

SEZIONE II - REDDITI ASSIMILATI PER I QUALI LA DETRAZIONE NON È RAPPORTATA AL PERIODO DI LAVORO

1 Vedere istruzioni	2 REDDITO	1 Vedere istruzioni	2 REDDITO	1 Vedere istruzioni	2 REDDITO
C6	,00	C7	,00	C8	,00

SEZIONE III - RITENUTE IRPEF E ADDIZIONALE REGIONALE ALL'IRPEF

C9 RITENUTE IRPEF	12.793,00	C10 RITENUTE ADD.LE REGIONALE	620,00
-------------------	-----------	-------------------------------	--------

SEZIONE IV - RITENUTE ADDIZIONALE COMUNALE ALL'IRPEF

C11 RITENUTE ACCONTO ADD.LE COMUNALE 2009	65,00	C12 RITENUTE SALDO ADD.LE COMUNALE 2009	156,00	C13 RITENUTE ACCONTO ADD.LE COMUNALE 2010	66,00
-------------------------------------------	-------	-----------------------------------------	--------	-------------------------------------------	-------

SEZIONE V - PERSONALE DEL COMPARTO SICUREZZA, DIFESA E SOCCORSO

C14 DETRAZIONE RICONOSCIUTA DI CUI AL PUNTO 50 DEL CUD 2010	,00
-------------------------------------------------------------	-----

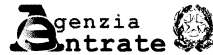
QUADRO D ALTRI REDDITI**SEZIONE I - REDDITI DI CAPITALE, LAVORO AUTONOMO E REDDITI DIVERSI**

D1 UTILI ED ALTRI PROVENTI EQUIPARATI	TIPO DI REDDITO	2 REDDITI	4 RITENUTE
D2 ALTRI REDDITI DI CAPITALE		,00	,00
D3 COMPENSI DI LAVORO AUTONOMO NON DERIVANTI DA ATTIVITÀ PROFESSIONALE		,00	,00
D4 REDDITI DIVERSI	1	2	3 SPESE
D5 REDDITI DIVERSI PER I QUALI È PREVISTA LA DETRAZIONE		,00	,00

SEZIONE II - REDDITI SOGGETTI A TASSAZIONE SEPARATA

D6 Redditi percepiti da eredi e legatari	1 Tipo di reddito	2 Opzione per la tassazione ordinaria	3 Anno	4 Reddito	5 Reddito totale del deceduto	6 Quota delle imposte sulle successioni	7 Ritenute
D7 Imposte ed oneri rimborsati nel 2009 e altri redditi a tassazione separata	1	2	3	4		7	Ritenute
				,00	,00	,00	,00
				,00			,00

(*) Barrare la casella se si tratta della stessa unità immobiliare del rigo precedente


MODELLO 730-3 redditi 2009
prospetto di liquidazione relativo alla assistenza fiscale prestata
Modello N. Impegno ad informare il contribuente di eventuali comunicazioni dell'Agenzia delle Entrate relative alla presente dichiarazione 730 rettificativo730 integrativo

CODICE FISCALE

COGNOME E NOME O DENOMINAZIONE

N. DI ISCRIZIONE ALL'ALBO DEI CAF

SOSTITUTO D'IMPOSTA O C.A.F.
O PROFESSIONISTA ABILITATO 80442710580

CAMERA DEI DEPUTATI DELLA REPUBBLICA

**RESPONSABILE
DELL'ASSISTENZA FISCALE**

DICHIARANTE LBNGRL51P04D458I ALBONETTI GABRIELE

CONIUGE DICHIARANTE CLLVLR55P57D458L CALLEGARI VALERIA

RIEPILOGO DEI REDDITI		DICHIARANTE	CONIUGE
1	REDDITI DOMINICALI	,00	,00
2	REDDITI AGRARI	,00	,00
3	REDDITI DEI FABBRICATI	1.682,00	1.121,00
4	REDDITI DI LAVORO DIPENDENTE E ASSIMILATI	181.546,00	44.293,00
5	ALTRI REDDITI	,00	,00
CALCOLO DEL REDDITO IMPONIBILE E DELL'IMPOSTA LORDA		DICHIARANTE	CONIUGE
11	REDDITO COMPLESSIVO	183.228,00	45.414,00
12	DEDUZIONE PER ABITAZIONE PRINCIPALE	1.443,00	926,00
13	ONERI DEDUCIBILI	66,00	,00
14	REDDITO IMPONIBILE	181.719,00	44.488,00
15	Compensi per attività sportive dilettantistiche con ritenuta a titolo d'imposta	,00	,00
16	IMPOSTA LORDA	71.309,00	13.225,00
CALCOLO DETRAZIONI E CREDITI D'IMPOSTA		DICHIARANTE	CONIUGE
21	Detrazione per coniuge a carico	,00	,00
22	Detrazione per figli a carico	,00	,00
23	Ulteriore detrazione per figli a carico	,00	,00
24	Detrazione per altri familiari a carico	,00	,00
25	Detrazione per redditi di lavoro dipendente	,00	352,00
26	Detrazione per redditi di pensione	,00	,00
27	Detrazione per redditi assimilati a quelli di lavoro dipendente e altri redditi	,00	,00
28	Detrazione per gli oneri di cui alla sezione I del quadro E	8.953,00	335,00
29	Detrazione per gli oneri di cui alla sezione III del quadro E	,00	66,00
30	Detrazione per gli oneri di cui alla sezione IV del quadro E	,00	,00
31	Detrazione per gli oneri di cui alla sezione V del quadro E	,00	,00
32	Detrazioni per canoni di locazione di cui alla sezione VI del quadro E	,00	,00
33	Altre detrazioni di cui alla sezione VII del quadro E	,00	,00
34	Detrazione per il personale del comparto sicurezza, difesa e soccorso	,00	,00
35	Credito d'imposta per il riacquisto della prima casa	,00	,00
36	Credito d'imposta per l'incremento dell'occupazione	,00	,00
37	TOTALE DETRAZIONI E CREDITI D'IMPOSTA	8.953,00	753,00
CALCOLO DELL'IMPOSTA NETTA E DEL RIGO DIFFERENZA		DICHIARANTE	CONIUGE
51	IMPOSTA NETTA	62.356,00	12.472,00
52	Credito d'imposta per altri immobili - Sisma Abruzzo	,00	,00
53	Credito d'imposta per l'abitazione principale - Sisma Abruzzo	,00	,00
54	Credito d'imposta per imposte pagate all'estero	,00	,00
55	Credito d'imposta per canoni non percepiti	,00	,00
56	RITENUTE	71.235,00	12.793,00
57	DIFFERENZA	-8.879,00	-321,00
58	ECCEDENZA DELL'IRPEF RISULTANTE DALLA PRECEDENTE DICHIARAZIONE	,00	,00
59	ACCONTI VERSATI	,00	,00
60	RESTITUZIONE BONUS	,00	,00
			-9.200,00
CALCOLO DELLE ADDIZIONALI REGIONALE E COMUNALE ALL'IRPEF		DICHIARANTE	CONIUGE
71	REDDITO IMPONIBILE	181.719,00	44.488,00
72	ADDIZIONALE REGIONALE ALL'IRPEF DOVUTA	2.544,00	623,00
73	ADDIZIONALE REGIONALE ALL'IRPEF RISULTANTE DALLA CERTIFICAZIONE	2.542,00	620,00
74	ECCEDENZA DELL'ADDIZIONALE REGIONALE ALL'IRPEF RISULTANTE DALLA PRECEDENTE DICHIARAZIONE	,00	,00
75	ADDIZIONALE COMUNALE ALL'IRPEF DOVUTA	909,00	222,00
76	ADDIZIONALE COMUNALE ALL'IRPEF RISULTANTE DALLA CERTIFICAZIONE E/O VERSATA	907,00	221,00
77	ECCEDENZA DELL'ADDIZIONALE COMUNALE ALL'IRPEF RISULTANTE DALLA PRECEDENTE DICHIARAZIONE	,00	,00
78	ACCONTO ADDIZIONALE COMUNALE ALL'IRPEF PER IL 2010	273,00	67,00
79	ACCONTO PER L'ADDIZIONALE COMUNALE 2010 RISULTANTE DALLA CERTIFICAZIONE	272,00	66,00

QUADRO F ACCONTI, RITENUTE ED ECCEDENZE**SEZIONE I - ACCONTI IRPEF E ADDIZIONALE COMUNALE RELATIVI AL 2009**

F1	Prima rata acconto IRPEF	1	Seconda o unica rata acconto IRPEF	2	Acconto Add.le Comunale trattenuto con Mod. 730/2009	3	Acconto Add.le Comunale versato con Mod. F24	4	Eccedenza acconto Irpef compensata nel Mod. F24	5

SEZIONE II - ALTRE RITENUTE SUBITE

F2	IRPEF	1	Addizionale Regionale	2	Addizionale Regionale IRPEF attività sportive dilettantistiche	4	IRPEF per lavori socialmente utili	5	Addizionale Regionale IRPEF per lavori socialmente utili	6

SEZIONE III - ECCEDENZE RISULTANTI DALLE PRECEDENTI DICHIARAZIONI

F3	IRPEF	1	compensata in F24	2	Imposta sostitutiva quadro RT	3	di cui già compensata in F24	4				
F4	Codice Regione	1	Addizionale Regionale all'IRPEF	2	di cui già compensata in F24	3	Codice Comune	4	Addizionale Comunale all'IRPEF	5	di cui già compensata in F24	6

SEZIONE IV - RITENUTE E ACCONTI SOSPESI PER EVENTI ECCEZIONALI

F5	Eventi eccezionali	1	IRPEF	2	Addizionale Regionale all'IRPEF	3	Addizionale Comunale all'IRPEF	4	Imposta sostitutiva incremento produttività	5

SEZIONE V - TRATTENUTE DEL SALDO DOVUTO PER IL 2009 E DEGLI EVENTUALI ACCONTI RELATIVI AL 2010

F6	Compilare la casella per non effettuare i versamenti di acconto IRPEF	1	Versamenti di acconto IRPEF in misura inferiore	2	Compilare la casella per non effettuare i versamenti di acconto add.le comunale	3	Versamenti di acconto add.le comunale in misura inferiore	4	Numero rate (in caso di dichiarazione congiunta indicare il dato solo nel modello del dichiarante)	5

SEZIONE VI - SOGLIE DI ESENZIONE ADDIZIONALE COMUNALE

F7	Soglia esenzione addizionale comunale 2009	1	0,00	F8	Soglia esenzione acconto addizionale comunale 2010	1	0,00
-----------	--------------------------------------------	---	------	-----------	----------------------------------------------------	---	------

SEZIONE VII - (DA COMPILARE SOLO NEL MOD. 730 INTEGRATIVO)

F9	Importi rimborsati dal sostituto d'imposta	1	IRPEF	2	Addizionale Regionale all'IRPEF	3	Addizionale Comunale all'IRPEF
F10	Crediti utilizzati con il modello F24 per il versamento dell'ICI	1	Credito IRPEF	2	Credito Addizionale Regionale	3	Credito Addizionale Comunale

SEZIONE VIII - ALTRI DATI

F11	Importi rimborsati dal sostituto per detrazioni incapienti	1	Ulteriore detrazione per figli	2	Detrazioni canoni locazione	3	F12 Restituzione bonus	1	Bonus fiscale	2	Bonus straordinario

QUADRO G CREDITI D'IMPOSTA**SEZIONE I - CREDITI D'IMPOSTA RELATIVI AI FABBRICATI**

G1	Credito riacquisto prima casa	1	residuo precedente dichiarazione	2	credito anno 2009	3	di cui compensato nel mod. F24	4	G2 Credito canoni di locazione non percepiti (vedere istruzioni)	5

SEZIONE II - CREDITO D'IMPOSTA PER L'INCREMENTO DELL'OCCUPAZIONE

G3	residuo precedente dichiarazione	1	credito anno 2009	2	di cui compensato nel modello F24	3

SEZIONE III - CREDITO D'IMPOSTA PER REDDITI PRODOTTI ALL'ESTERO

G4	Codice Stato estero	1	Anno	2	Reddito estero	3	Imposta estera	4	Reddito complessivo	5

SEZIONE IV - CREDITO D'IMPOSTA PER GLI IMMOBILI COLPITI DAL SISMA IN ABRUZZO

G5	Abitazione principale	1	Codice fiscale	2	Totale credito	4		
G6	Altri immobili	1	Codice fiscale	2	Ripartizione rate	3	Totale credito	4

QUADRO I ICI

I1	Barrare la casella se si intende utilizzare, con il Mod. F24, l'intero importo del credito risultante dalla presente dichiarazione per il versamento dell'ICI dovuta per l'anno 2010; in tal caso l'intero ammontare degli importi a credito non sarà rimborsato dal sostituto d'imposta	1
	OVVERO	2
	Indicare l'ammontare dell'ICI dovuta per l'anno 2010 che si intende versare con il modello F24 mediante compensazione del credito risultante dalla presente dichiarazione; in tal caso il credito non sarà rimborsato dal sostituto d'imposta fino a concorrenza dell'importo indicato nella casella "2"	3
	IMPORTO	4

FIRMA DELLA DICHIARAZIONE

Con l'apposizione della firma si esprime anche il consenso al trattamento dei dati sensibili indicati nella dichiarazione

N. modelli compilati	1	Barrare la casella per richiedere di essere informato direttamente dal soggetto che presta l'assistenza fiscale di eventuali comunicazioni dell'Agenzia delle Entrate	FIRMA DEL CONTRIBUENTE
----------------------	---	-----------------------------------------------------------------------------------------------------------------------------------------------------------------------	------------------------