

CAMERA DEI DEPUTATI

N.83

ATTO DEL GOVERNO SOTTOPOSTO A PARERE PARLAMENTARE

Schema di decreto ministeriale recante l'approvazione della stima delle capacità fiscali per singolo comune delle regioni a statuto ordinario e della nota metodologica relativa alla procedura di calcolo (83)

(Articolo 43, comma 5-quater, della legge 12 settembre 2014, n. 133)

Trasmesso alla Presidenza il 29 agosto 2023



Il Vice Ministro dell' Economia e delle Finanze

Vista la legge 5 maggio 2009, n. 42, recante «Delega al Governo in materia di federalismo fiscale, in attuazione dell'articolo 119 della Costituzione»;

Visto l'articolo 1, comma 1, della citata legge n. 42 del 2009, secondo il quale la predetta legge reca, tra le altre, disposizioni volte a disciplinare l'istituzione e il funzionamento del fondo perequativo per i territori con minore capacità fiscale per abitante;

Visto l'articolo 2, comma 2, della legge n. 42 del 2009, che prevede, alla lettera m), n. 2, il superamento graduale, per tutti i livelli istituzionali, del criterio della spesa storica a favore della perequazione della capacità fiscale per le funzioni diverse da quelle di cui all'articolo 117, secondo comma, lettera p), della Costituzione;

Visto l'articolo 11, comma 1, lettera c), della menzionata legge n. 42 del 2009, recante i principi e criteri direttivi concernenti il finanziamento delle funzioni di comuni, province e città metropolitane, il quale prevede che le spese per le funzioni di comuni, province e città metropolitane relative alle funzioni diverse da quelle di cui all'articolo 117, secondo comma, lettera p), della Costituzione, siano finanziate, tra l'altro, con il fondo perequativo basato sulla capacità fiscale per abitante;

Visto l'articolo 13, comma 1, della legge n. 42 del 2009 il quale prevede, alla lettera e), che, ai fini dell'entità e del riparto dei fondi perequativi per gli enti locali, per la standardizzazione delle entrate devono essere presi in considerazione i tributi propri valutati ad aliquota *standard*;

Visto l'articolo 13, comma 1, lettera f), della legge n. 42 del 2009, che, nel dettare i principi e i criteri direttivi concernenti l'entità e il riparto dei fondi perequativi per gli enti locali, stabilisce che, per le spese relative all'esercizio delle funzioni diverse da quelle fondamentali, il fondo perequativo per i comuni e quello per le province e le città metropolitane sono diretti a ridurre le differenze tra le capacità fiscali;

Visto l'articolo 17, comma 1, lettera a), della medesima legge n. 42 del 2009, che prevede, con riguardo al coordinamento e alla disciplina fiscale dei diversi livelli di governo, che sia garantita la trasparenza delle diverse capacità fiscali e delle risorse complessive per abitante prima e dopo la perequazione, in modo da salvaguardare il principio dell'ordine della graduatoria delle capacità fiscali e la sua eventuale modifica a seguito dell'evoluzione del quadro economico territoriale;

Visto l'articolo 1, comma 380, lettera b), della legge 24 dicembre 2012, n. 228, che ha istituito, nello stato di previsione del Ministero dell'interno, il Fondo di solidarietà comunale;

Visto l'articolo 1, comma 451, della legge 11 dicembre 2016, n. 232 il quale prevede che con decreto del Presidente del Consiglio dei ministri, su proposta del Ministro dell'economia e delle finanze,

previo parere tecnico della Commissione tecnica per i fabbisogni *standard* istituita ai sensi dell'articolo 1, comma 29, della legge 28 dicembre 2015, n. 208, di concerto con il Ministro dell'interno, previo accordo da sancire in sede di Conferenza Stato-città ed autonomie locali entro il 15 ottobre dell'anno precedente a quello di riferimento e da emanare entro il 31 ottobre dell'anno precedente a quello di riferimento, sono stabiliti i criteri di riparto del Fondo di solidarietà comunale di cui al comma 449. In caso di mancato accordo, il decreto del Presidente del Consiglio dei ministri di cui al periodo precedente è, comunque, emanato entro il 15 novembre dell'anno precedente a quello di riferimento;

Visto l'articolo 1, comma 449, lettera c) della legge n. 232 del 2016 in base al quale il fondo di solidarietà comunale è destinato, per euro 1.885.643.345,70, eventualmente incrementati della quota di cui alla lettera b) dello stesso comma 449 non distribuita e della quota dell'imposta municipale propria di spettanza dei comuni connessa alla regolazione dei rapporti finanziari, ai comuni delle regioni a statuto ordinario, di cui il 40 per cento per l'anno 2017 e il 45 per cento per gli anni 2018 e 2019, da distribuire tra i predetti comuni sulla base della differenza tra le capacità fiscali e i fabbisogni *standard* approvati dalla Commissione tecnica per i fabbisogni *standard* entro il 30 settembre dell'anno precedente a quello di riferimento. La quota di cui al periodo precedente è incrementata del 5 per cento annuo dall'anno 2020, sino a raggiungere il valore del 100 per cento a decorrere dall'anno 2030;

Visto l'articolo 1, comma 839, della legge 29 dicembre 2022, n. 197, il quale ha previsto che la lettera c) del comma 449 dell'articolo 1 della legge 11 dicembre 2016, n. 232, si interpreta nel senso che la quota del Fondo di solidarietà comunale è ripartita sulla base della differenza tra le capacità fiscali e i fabbisogni *standard* approvati entrambi dalla Commissione tecnica per i fabbisogni *standard* entro il 30 settembre dell'anno precedente a quello di riferimento;

Visto l'articolo 1, comma 449, lettera c) della legge n. 232 del 2016 il quale stabilisce che, ai fini della determinazione della predetta differenza la Commissione tecnica per i fabbisogni *standard* propone la metodologia per la neutralizzazione della componente rifiuti, anche attraverso l'esclusione della predetta componente dai fabbisogni e dalle capacità fiscali *standard*. Tale metodologia è recepita nel decreto del Presidente del Consiglio dei ministri relativo al riparto del Fondo di solidarietà comunale;

Visto l'articolo 1, comma 449, lettera c) della legge n. 232 del 2016 laddove stabilisce che l'ammontare complessivo della capacità fiscale perequabile dei comuni delle regioni a statuto ordinario è determinata in misura pari al 50 per cento dell'ammontare complessivo della capacità fiscale da perequare sino all'anno 2019. A decorrere dall'anno 2020 la predetta quota è incrementata del 5 per cento annuo, sino a raggiungere il valore del 100 per cento a decorrere dall'anno 2029. La restante quota, sino all'anno 2029, è, invece, distribuita assicurando a ciascun comune un importo pari all'ammontare algebrico della medesima componente del Fondo di solidarietà comunale dell'anno

precedente, eventualmente rettificata, variato in misura corrispondente alla variazione della quota di fondo non ripartita secondo i criteri di cui al primo periodo;

Visto l'articolo 43, comma 5-*quater*, primo periodo, del decreto-legge 12 settembre 2014, n. 133, convertito, con modificazioni, dalla legge 11 novembre 2014, n. 164, il quale dispone che le metodologie e le elaborazioni relative alla determinazione delle capacità fiscali dei comuni, delle province e delle città metropolitane sono definite dal Dipartimento delle finanze del Ministero dell'economia e delle finanze e sottoposte dallo stesso Dipartimento alla Commissione tecnica per i fabbisogni *standard*, anche separatamente, per l'approvazione; in assenza di osservazioni, le stesse si intendono approvate decorsi quindici giorni dal loro ricevimento;

Visto l'articolo 43, comma 5-*quater*, secondo periodo, del decreto-legge n. 133 del 2014, con decreto del Ministro dell'economia e delle finanze, pubblicato nella Gazzetta Ufficiale, previa approvazione da parte della Commissione tecnica per i fabbisogni *standard*, sono adottate, anche separatamente, la nota metodologica relativa alla procedura di calcolo e la stima delle capacità fiscali per singolo comune delle regioni a statuto ordinario, di cui all'articolo 1, comma 380-*quater*, della legge n. 228 del 2012;

Visto il medesimo articolo 43, comma 5-*quater*, secondo periodo, del predetto decreto-legge n. 133 del 2014, in base al quale lo schema di decreto è trasmesso alla Conferenza Stato-città ed autonomie locali, per l'intesa;

Visto l'articolo 43, comma 5-*quater*, secondo periodo, del decreto-legge n. 133 del 2014, secondo cui, qualora ricorra la condizione di cui al comma 3 dell'articolo 3 del decreto legislativo 28 agosto 1997, n. 281 – vale a dire quando l'intesa espressamente prevista dalla legge non è raggiunta entro trenta giorni dalla prima seduta della Conferenza Stato-città ed autonomie locali in cui l'oggetto è posto all'ordine del giorno – il decreto medesimo è comunque inviato alle Camere ai sensi del quarto periodo dello stesso comma 5-*quater* il quale stabilisce che lo schema di decreto con la nota metodologica e la stima è trasmesso alle Camere dopo la conclusione dell'intesa, ovvero in caso di mancata intesa, perché su di esso sia espresso, entro trenta giorni dalla data di trasmissione, il parere della Commissione parlamentare per l'attuazione del federalismo fiscale, di cui all'articolo 3 della legge 5 maggio 2009, n. 42, e delle Commissioni parlamentari competenti per materia. Decorso il termine di trenta giorni dalla data di trasmissione, il decreto può comunque essere adottato. Il Ministro, se non intende conformarsi ai pareri parlamentari, trasmette alle Camere una relazione con cui indica le ragioni per le quali non si è conformato ai citati pareri;

Visto il decreto del Presidente della Repubblica 11 novembre 2022, con l'unità delega di funzioni, registrato alla Corte dei conti il 14 novembre 2022 – Ufficio di controllo sugli atti della Presidenza del Consiglio, del Ministero della giustizia e del Ministero degli affari esteri, reg. n. 2833, concernente

l'attribuzione all'On. Prof. Maurizio Leo del titolo di Vice Ministro del Ministero dell'economia e delle finanze;

Ritenuto di dover procedere all'approvazione della nota metodologica e della stima delle capacità fiscali per singolo comune delle regioni a statuto ordinario mediante l'adozione di un nuovo decreto ministeriale ai sensi del citato articolo 43, comma 5-*quater*, del decreto-legge n. 133 del 2014;

Approvate dalla Commissione tecnica per i fabbisogni *standard* in data 27 febbraio 2023 le metodologie e le elaborazioni relative alla determinazione delle capacità fiscali dei comuni;

Considerato che, nel corso della seduta del 21 giugno 2023, non è stata raggiunta l'intesa in sede di Conferenza Stato-città e autonomie locali, ai sensi dell'articolo 43, comma 5-*quater*, del decreto-legge n. 133 del 2014, e che la medesima norma al quarto periodo prevede che in caso di mancata intesa lo schema di provvedimento vada trasmesso alle Camere affinché, entro trenta giorni dalla data di trasmissione, la Commissione parlamentare per l'attuazione del federalismo fiscale e le altre commissioni competenti per materia esprimano il proprio parere;

Considerato che lo schema di decreto è stato trasmesso alle Camere e assegnato in data ..., in sede consultiva (atto Governo n...) alla Commissione parlamentare per l'attuazione del federalismo fiscale, alla V Commissione Bilancio, Tesoro e Programmazione della Camera e alla 5ª Commissione Bilancio del Senato;

Considerato che in data ... la Commissione parlamentare per l'attuazione del federalismo fiscale ha reso parere ...;

Considerato che in data ... la V Commissione Bilancio, Tesoro e Programmazione della Camera ha espresso ...;

Considerato che in data ... la 5ª Commissione Bilancio del Senato ha espresso parere ...;

DECRETA:

ARTICOLO 1

Approvazione della nota metodologica relativa alla procedura di calcolo e della stima della capacità fiscale per singolo comune delle regioni a statuto ordinario

1. Sono approvate la stima della capacità fiscale per singolo comune delle regioni a statuto ordinario e la nota metodologica relativa alla procedura di calcolo contenute rispettivamente nell'Allegato A e nell'Allegato B al presente decreto.

Il presente decreto sarà pubblicato nella Gazzetta Ufficiale della Repubblica Italiana.

Roma, li

ON. PROF. MAURIZIO LEO

ALLEGATO A - STIMA DELLA CAPACITA' FISCALE DEI COMUNI DELLE REGIONI A STATUTO ORDINARIO PER L'ANNO 2023

Codice Catastale	Comune	Regione	Provincia	Sigla	Popolazione al 31/12/2021 50.203.909	CF TOTALE senza RIFIUTI	CF TOTALE con RIFIUTI	CF TOTALE senza RIFIUTI	CF TOTALE senza RIFIUTI	CF TOTALE con RIFIUTI pro	CF TOTALE con RIFIUTI
						18.987.588.525	25.519.667.866	pro capite 378,21	coefficienti di riparto 1,0000000000	capite 510,31	coefficienti di riparto 1,0000000000
A001	Abano Terme	Veneto	Padova	PD	20.108	7.582.190	11.594.191	377,07	0,0003993235	576,60	0,000452550
A004	Abbadia Cerreto	Lombardia	Lodi	LO	275	95.005	118.769	345,47	0,0000050036	431,89	0,000004636
A005	Abbadia Lariana	Lombardia	Lecco	LC	3.198	1.670.173	2.017.969	522,26	0,0000879613	631,01	0,000078766
A006	Abbadia San Salvatore	Toscana	Siena	SI	6.048	2.307.069	3.367.552	381,46	0,0001215040	556,80	0,000131444
A008	Abbatoggio	Abruzzo	Pescara	PE	359	98.162	125.634	273,43	0,0000051698	349,96	0,000004904
A010	Abbiatograsso	Lombardia	Milano	MI	32.681	11.292.128	14.117.587	345,53	0,0005947110	431,98	0,000551045
A013	Abriola	Basilicata	Potenza	PZ	1.303	212.807	303.177	163,32	0,0000112077	232,68	0,000011834
A015	Accadia	Puglia	Foggia	FG	2.171	615.160	825.458	283,35	0,0000323980	380,22	0,000032220
A016	Accoglio	Piemonte	Cuneo	CN	157	168.614	221.094	1.073,97	0,0000088802	1.408,24	0,000008630
A017	Accettura	Basilicata	Matera	MT	1.644	322.985	457.013	196,46	0,0000170163	277,99	0,000017838
A018	Acciano	Abruzzo	L'Aquila	AQ	279	130.356	173.588	467,23	0,0000068653	622,18	0,000006776
A019	Accumoli	Lazio	Rieti	RI	551	281.926	380.614	511,66	0,0000148479	690,77	0,000014856
A020	Acerenza	Basilicata	Potenza	PZ	2.112	361.215	603.087	171,03	0,0000190237	285,55	0,000023540
A023	Acerno	Campania	Salerno	SA	2.488	422.181	735.240	169,69	0,0000222346	295,51	0,000028698
A024	Acerre	Campania	Napoli	NA	58.152	9.123.950	15.465.633	156,90	0,0004805218	265,95	0,000603663
A032	Acquafondata	Lazio	Frosinone	FR	275	80.923	105.951	294,26	0,0000042619	385,28	0,000004136
A033	Acquafredda	Calabria	Cosenza	CS	972	139.710	198.471	143,73	0,0000073580	204,19	0,000007747
A034	Acquafredda	Lombardia	Brescia	BS	1.522	509.462	650.387	334,73	0,0000268313	427,32	0,000025386
A035	Acqualagna	Marche	Pesaro e Urbino	PU	4.160	1.269.375	1.808.100	305,14	0,0000668529	434,64	0,000070575
A038	Acquanegra sul Chiese	Lombardia	Mantova	MN	2.739	1.084.242	1.382.018	395,85	0,0000571027	504,57	0,000053944
A039	Acquanegra Cremonese	Lombardia	Cremona	CR	1.125	397.933	503.265	353,72	0,0000209576	447,35	0,000019644
A040	Acquapendente	Lazio	Viterbo	VT	5.309	1.864.126	2.363.576	351,13	0,0000981760	445,20	0,000092256
A041	Acquafredda	Calabria	Cosenza	CS	1.726	763.930	1.125.325	442,60	0,0000402331	651,98	0,000043924
A043	Acquaro	Calabria	Vibo Valentia	VV	1.896	213.406	402.645	112,56	0,0000112392	212,37	0,000015716
A044	Acquasanta Terme	Marche	Ascoli Piceno	AP	2.532	672.456	988.449	265,58	0,0000354156	390,38	0,000038582
A045	Acquasparta	Umbria	Terni	TR	4.421	1.439.506	2.017.176	325,61	0,0000758130	456,27	0,000078735
A047	Acquaviva Picena	Marche	Ascoli Piceno	AP	3.668	954.044	1.335.924	260,10	0,0000502457	364,21	0,000052144
A048	Acquaviva delle Fonti	Puglia	Bari	BA	20.047	5.739.285	7.807.494	286,29	0,0003022651	389,46	0,000304746
A050	Acquaviva Collecroce	Molise	Campobasso	CB	583	101.261	154.658	173,69	0,0000053330	265,28	0,000006037
A051	Acquaviva d'Isernia	Molise	Isernia	IS	378	80.053	100.970	211,78	0,0000042161	267,12	0,000003941
A052	Acqui Terme	Piemonte	Alessandria	AL	19.002	7.567.488	9.952.078	398,25	0,0003985492	523,74	0,000388455
A053	Acri	Calabria	Cosenza	CS	19.125	2.260.582	4.065.871	118,20	0,0001190557	212,59	0,000158701
A054	Acuto	Lazio	Frosinone	FR	1.873	423.290	606.096	226,00	0,0000222930	323,60	0,000023657
A055	Adelfa	Puglia	Bari	BA	16.497	3.410.708	5.104.144	206,75	0,0001796283	309,40	0,000199228
A057	Adrara San Martino	Lombardia	Bergamo	BG	2.162	841.865	978.669	389,39	0,0000443376	452,67	0,000038200
A058	Adrara San Rocco	Lombardia	Bergamo	BG	805	264.230	316.160	328,24	0,0000139159	392,75	0,000012341
A059	Adria	Veneto	Rovigo	RO	18.820	5.745.555	8.739.782	305,29	0,0003025953	464,39	0,000341136
A060	Adro	Lombardia	Brescia	BS	7.150	2.201.068	2.696.460	307,84	0,0001159214	377,13	0,000105250
A061	Affi	Veneto	Verona	VR	2.392	1.444.513	1.842.240	603,89	0,0000760767	770,17	0,000071907
A062	Affile	Lazio	Roma	RM	1.426	369.984	502.068	259,46	0,0000194856	352,08	0,000019597
A064	Afragola	Campania	Napoli	NA	61.881	9.597.823	16.083.862	155,10	0,0005054788	259,92	0,000627794
A065	Africo	Calabria	Reggio Calabria	RC	2.748	229.129	434.656	83,38	0,0000120673	158,17	0,000016966
A067	Agazzano	Emilia-Romagna	Piacenza	PC	1.973	1.009.599	1.292.189	511,71	0,0000531715	654,94	0,000050437
A068	Agerola	Campania	Napoli	NA	7.651	2.287.737	3.083.490	299,01	0,0001204859	403,02	0,000120356
A071	Agliana	Toscana	Pistoia	PT	17.976	4.805.525	7.100.326	267,39	0,0002531403	394,99	0,000277144
A072	Agliano Terme	Piemonte	Asti	AT	1.537	540.072	710.930	351,38	0,0000284434	462,54	0,000027749
A074	Agliè	Piemonte	Torino	TO	2.549	1.056.525	1.393.943	414,49	0,0000556429	546,86	0,000054409
A075	Agna	Veneto	Padova	PD	3.150	882.194	1.210.314	280,06	0,0000464616	384,23	0,000047242
A076	Agnadello	Lombardia	Cremona	CR	3.807	1.027.052	1.281.856	269,78	0,0000540907	336,71	0,000050034

A077	Agnone	Calabria	Reggio Calabria	RC	471	97.059	133.470	206.07	0,0000051117	283,38	0,000005210
A080	Agnone	Molise	Isernia	IS	4.623	1.740.001	2.237.678	376,38	0,0000916389	484,03	0,000087342
A081	Villa Latina	Lazio	Frosinone	FR	1.137	216.944	361.445	190,80	0,0000114256	317,89	0,000014108
A082	Agosine	Lombardia	Brescia	BS	1.618	582.177	745.784	359,81	0,0000306609	460,93	0,000029110
A083	Agordo	Veneto	Belluno	BL	4.087	2.177.341	2.720.530	532,75	0,0001146718	665,65	0,000106189
A084	Agosta	Lazio	Roma	RM	1.694	514.824	645.576	303,91	0,0000271137	381,10	0,000025198
A085	Agra	Lombardia	Varese	VA	407	213.226	291.751	523,90	0,0000112298	716,83	0,000011388
A087	Agrate Brianza	Lombardia	Monza e della Brianza	MB	15.505	6.728.739	8.030.365	433,97	0,0003543757	517,92	0,000313445
A088	Agrate Conturbia	Piemonte	Novara	NO	1.515	897.788	829.196	460,59	0,0000367497	547,32	0,000032366
A091	Agropoli	Campania	Salerno	SA	21.132	5.264.990	8.275.246	249,15	0,0002772859	391,60	0,000323004
A092	Agugliano	Marche	Ancona	AN	4.696	1.169.932	1.527.567	249,13	0,0000616156	325,29	0,000059625
A093	Agugliano	Veneto	Vicenza	VI	1.419	484.346	570.631	341,33	0,0000255086	402,14	0,000022273
A096	Aicurzio	Lombardia	Monza e della Brianza	MB	2.072	732.794	854.273	353,66	0,0000385933	412,29	0,000033344
A100	Aielli	Abruzzo	L'Aquila	AQ	1.422	406.812	640.372	286,08	0,0000214251	450,33	0,000024995
A101	Aiello del Sabato	Campania	Avellino	AV	3.988	736.900	1.079.009	184,78	0,0000388096	270,56	0,000042116
A102	Aiello Calabro	Calabria	Cosenza	CS	1.398	221.829	335.187	158,68	0,0000116829	239,76	0,000013083
A105	Aieta	Calabria	Cosenza	CS	749	79.331	133.940	105,92	0,0000041780	178,83	0,000005228
A106	Ailano	Campania	Caserta	CE	1.207	198.951	294.077	163,17	0,0000103726	243,64	0,000011479
A107	Ailoche	Piemonte	Biella	BI	314	100.665	129.569	320,59	0,0000053016	412,64	0,000005057
A109	Airasca	Piemonte	Torino	TO	3.653	1.110.939	1.509.047	304,12	0,0000585087	413,10	0,000058902
A110	Airola	Campania	Benevento	BN	8.098	1.990.192	2.883.386	245,76	0,0001048154	356,06	0,000112546
A111	Airole	Liguria	Imperia	IM	368	142.797	185.493	388,04	0,0000075205	504,06	0,000007240
A112	Airuno	Lombardia	Lecco	LC	2.835	1.012.657	1.260.546	357,20	0,0000533331	444,64	0,000049202
A113	Aisone	Piemonte	Cuneo	CN	205	105.942	146.729	516,79	0,0000055795	715,75	0,000005727
A117	Aja di Stura	Piemonte	Torino	TO	467	560.141	635.961	1.199,44	0,0000295004	1.361,80	0,000024823
A118	Alagna	Lombardia	Pavia	PV	798	250.277	323.860	313,63	0,0000131811	405,84	0,000012641
A119	Alagna Valsesia	Piemonte	Vercelli	VC	729	1.692.967	1.850.696	2.322,31	0,0000891618	2.538,68	0,000072237
A120	Alanno	Abruzzo	Pescara	PE	3.381	887.126	1.223.561	262,39	0,0000467214	361,89	0,000047759
A121	Alano di Piave	Veneto	Belluno	BL	2.641	738.957	983.838	279,80	0,0000389179	372,52	0,000038402
A122	Alassio	Liguria	Savona	SV	10.185	16.656.301	19.355.776	1.635,38	0,0008772204	1.900,42	0,000755505
A123	Alatri	Lazio	Frosinone	FR	27.659	5.481.643	8.268.659	198,19	0,0002886961	298,95	0,000322747
A124	Alba	Piemonte	Cuneo	CN	31.219	14.832.041	20.548.963	475,10	0,0007811440	658,22	0,000802078
A125	Alba Adriatica	Abruzzo	Teramo	TE	12.738	7.378.389	10.017.689	579,24	0,0003885901	786,44	0,000391016
A127	Albairate	Lombardia	Milano	MI	4.699	1.539.915	1.882.956	327,71	0,0000811011	400,71	0,000073496
A128	Albanella	Campania	Salerno	SA	6.219	1.009.816	1.414.287	162,38	0,0000531830	227,41	0,000055203
A129	Albano Sant'Alessandro	Lombardia	Bergamo	BG	8.257	2.350.109	2.928.396	284,62	0,0001237708	354,66	0,000114303
A130	Albano Veronese	Piemonte	Vercelli	VC	308	121.150	158.602	393,34	0,0000063805	514,94	0,000006191
A131	Albano di Lucania	Basilicata	Potenza	PZ	1.358	211.029	280.693	155,40	0,0000111141	206,70	0,000010956
A132	Albano Laziale	Lazio	Roma	RM	39.466	11.161.914	15.247.411	282,82	0,0005878532	386,34	0,000595145
A134	Albaredo Arnaboldi	Lombardia	Pavia	PV	225	117.922	153.402	524,10	0,0000062105	681,79	0,000005988
A135	Albaredo per San Marco	Lombardia	Sondrio	SO	291	125.105	152.220	429,91	0,0000065888	523,09	0,000005942
A137	Albaredo d'Adige	Veneto	Verona	VR	5.368	1.510.177	2.028.237	281,33	0,0000795350	377,84	0,000079167
A138	Albareto	Emilia-Romagna	Parma	PR	2.063	917.594	1.181.462	444,79	0,0000483260	572,69	0,000046115
A139	Albareto della Torre	Piemonte	Cuneo	CN	221	73.904	109.039	334,41	0,0000038922	493,39	0,000004256
A143	Albavilla	Lombardia	Como	CO	6.350	2.524.812	3.064.131	397,61	0,0001329717	482,54	0,000119601
A145	Albenga	Liguria	Savona	SV	23.555	13.605.279	17.542.049	577,60	0,0007165354	744,73	0,000684710
A146	Albera Ligure	Piemonte	Alessandria	AL	315	167.569	212.931	531,97	0,0000088252	675,97	0,000008311
A149	Alberobello	Puglia	Bari	BA	10.280	3.446.846	4.951.740	335,30	0,0001815315	481,69	0,000193279
A150	Alberona	Puglia	Foggia	FG	843	233.449	317.247	276,93	0,0000122948	376,33	0,000012383
A153	Albese con Cassano	Lombardia	Como	CO	4.186	1.552.038	2.017.895	370,77	0,0000817396	482,06	0,000078764
A154	Albetone	Veneto	Vicenza	VI	1.970	672.023	852.639	341,13	0,0000353927	432,81	0,000033281
A155	Albi	Calabria	Catanzaro	CZ	830	149.800	225.752	180,48	0,0000078894	271,99	0,000008812
A157	Albiano d'Ivrea	Piemonte	Torino	TO	1.628	612.030	768.536	375,94	0,0000322332	472,07	0,000029998

A159	Albate	Lombardia	Monza e della Brianza	MB	6.582	1.919.517	2.402.202	291,63	0,0001010932	364,97	0,000093764
A160	Albidona	Calabria	Cosenza	CS	1.174	104.993	187.965	89,43	0,0000055296	160,11	0,000007337
A161	Albignasego	Veneto	Padova	PD	26.571	8.043.631	10.819.301	302,72	0,0004236257	407,18	0,000422304
A162	Albinaa	Emilia-Romagna	Reggio nell'Emilia	RE	8.783	4.125.594	5.536.094	470,80	0,0002172785	631,76	0,000216088
A163	Albino	Lombardia	Bergamo	BG	17.492	6.029.595	7.538.353	344,71	0,0003175545	430,96	0,000294241
A164	Albioto	Lombardia	Como	CO	2.704	867.473	886.602	246,85	0,0000351531	327,89	0,000034606
A165	Albissola Marina	Liguria	Savona	SV	5.250	3.967.526	4.712.195	755,72	0,0002089536	897,56	0,000183929
A166	Albisola Superiore	Liguria	Savona	SV	9.579	5.716.611	6.933.519	596,79	0,0003010710	723,82	0,000270633
A167	Albizzate	Lombardia	Varese	VA	5.200	1.577.870	1.982.984	303,44	0,0000831001	381,34	0,000077401
A171	Albonese	Lombardia	Pavia	PV	535	158.461	251.367	296,19	0,0000083455	469,85	0,000009812
A172	Alboseggia	Lombardia	Sondrio	SO	3.012	1.261.131	1.528.192	418,70	0,0000664187	507,37	0,000059549
A173	Albugnano	Piemonte	Asti	AT	498	176.599	255.229	354,62	0,0000093008	512,51	0,000009962
A175	Albuzzano	Lombardia	Pavia	PV	3.563	908.568	1.198.056	255,00	0,0000478506	336,25	0,000046763
A182	Alessandria	Piemonte	Alessandria	AL	90.987	35.821.643	49.071.696	393,70	0,0018865820	539,33	0,001915392
A183	Alessandria del Carretto	Calabria	Cosenza	CS	361	109.857	139.322	304,31	0,0000057857	385,93	0,000005438
A184	Alessano	Puglia	Lecce	LE	6.039	1.141.615	1.918.205	189,04	0,0000601243	317,64	0,000074872
A185	Alezio	Puglia	Lecce	LE	5.597	972.108	1.641.709	173,68	0,0000511970	293,32	0,000064080
A186	Alfano	Campania	Salerno	SA	963	125.298	209.515	130,11	0,0000065989	217,56	0,000008178
A187	Alfedena	Abruzzo	L'Aquila	AQ	925	825.869	941.980	892,83	0,0000434952	1.018,36	0,000036768
A188	Alfianello	Lombardia	Brescia	BS	2.364	827.834	1.003.004	350,18	0,0000435987	424,28	0,000039150
A189	Alfiano Natia	Piemonte	Alessandria	AL	729	301.649	379.818	413,79	0,0000158867	521,01	0,000014825
A191	Alfonsine	Emilia-Romagna	Ravenna	RA	11.526	4.122.834	5.980.830	357,70	0,0002171331	518,90	0,000233447
A193	Algua	Lombardia	Bergamo	BG	656	296.279	373.200	451,65	0,0000156038	568,90	0,000014567
A196	Aliano	Basilicata	Matera	MT	895	174.983	252.895	195,51	0,0000092156	282,56	0,000009871
A197	Alice Bel Colle	Piemonte	Alessandria	AL	711	339.803	411.870	477,92	0,0000178961	579,28	0,000016076
A198	Alice Castello	Piemonte	Vercelli	VC	2.459	858.969	1.097.233	349,32	0,0000452385	446,21	0,000042828
A200	Alife	Campania	Caserta	CE	7.252	1.478.568	2.193.586	203,88	0,0000778702	302,48	0,000085621
A206	Alleghe	Veneto	Belluno	BL	1.125	1.175.613	1.369.086	1.044,99	0,0000619148	1.216,97	0,000053439
A207	Alterona	Umbria	Terni	TR	1.673	471.002	682.195	281,53	0,0000248058	407,77	0,000026628
A208	Alliste	Puglia	Lecce	LE	6.423	1.324.779	2.270.290	206,26	0,0000697708	353,46	0,000088615
A210	Altumiera	Lazio	Roma	RM	3.788	1.091.782	1.458.973	288,22	0,0000574998	385,16	0,000056947
A214	Almè	Lombardia	Bergamo	BG	5.495	1.980.923	2.704.217	360,50	0,0001043272	492,12	0,000105552
A215	Villa d'Almè	Lombardia	Bergamo	BG	6.564	2.048.978	2.595.929	312,15	0,0001079115	395,48	0,000101326
A216	Almerino San Bartolomeo	Lombardia	Bergamo	BG	6.491	2.147.945	2.544.159	330,91	0,0001131237	391,95	0,000099305
A217	Almerino San Salvatore	Lombardia	Bergamo	BG	5.527	1.798.368	2.303.824	325,38	0,0000947128	416,83	0,000089924
A218	Almese	Piemonte	Torino	TO	6.310	2.357.944	3.082.564	373,68	0,0001241835	488,52	0,000120320
A220	Alonte	Veneto	Vicenza	VI	1.594	645.304	781.280	404,83	0,0000339856	490,14	0,000030495
A221	Alpetta	Piemonte	Torino	TO	240	249.177	290.047	1.038,24	0,0000131232	1.208,53	0,000011321
A222	Alpignano	Piemonte	Torino	TO	16.438	5.228.782	6.928.575	318,09	0,0002753789	421,50	0,000270440
A223	Alseno	Emilia-Romagna	Piacenza	PC	4.678	2.064.116	2.666.201	441,24	0,0001087087	569,94	0,000104069
A224	Alseno	Lombardia	Como	CO	1.307	428.319	517.868	327,71	0,0000225578	396,23	0,000020214
A225	Altamura	Puglia	Bari	BA	69.668	15.287.242	22.138.895	219,43	0,0008051176	317,78	0,000864137
A226	Altare	Liguria	Savona	SV	1.928	794.346	933.782	412,00	0,0000418350	484,33	0,000036448
A227	Altavilla Monferrato	Piemonte	Alessandria	AL	399	223.459	274.215	560,05	0,0000117687	687,26	0,000010703
A228	Altavilla Irpina	Campania	Avellino	AV	3.960	707.984	1.160.535	178,78	0,0000372867	293,06	0,000045299
A230	Altavilla Silentina	Campania	Salerno	SA	6.923	1.057.821	1.573.440	152,80	0,0000557112	227,28	0,000061415
A231	Altavilla Vicentina	Veneto	Vicenza	VI	11.832	4.324.920	5.279.509	368,53	0,0002277762	446,21	0,000206072
A233	Albidona	Marche	Fermo	FM	3.516	1.128.888	1.626.243	321,07	0,0000594540	462,53	0,000063476
A234	Altilia	Calabria	Cosenza	CS	671	87.637	142.578	130,61	0,0000046155	212,49	0,000005565
A235	Altino	Abruzzo	Chieti	CH	3.053	818.624	1.095.330	268,14	0,0000431137	358,77	0,000042753
A236	Altissimo	Veneto	Vicenza	VI	2.139	573.719	682.073	268,22	0,0000302155	318,87	0,000026623
A237	Altivole	Veneto	Treviso	TV	7.103	2.353.924	2.769.013	331,40	0,0001239717	389,84	0,000108082
A238	Alto	Piemonte	Cuneo	CN	142	37.991	59.756	267,55	0,0000020009	420,82	0,000002332

A240	Altomonte	Calabria	Cosenza	CS	4.028	550.269	880.322	136,61	0,0000289805	218,55	0,000034361
A241	Altopascio	Toscana	Lucca	LU	15.623	5.175.650	6.916.309	331,28	0,0002725807	442,70	0,000269961
A242	Alviano	Umbria	Terni	TR	1.396	376.599	516.604	269,77	0,0000198839	370,06	0,000020164
A243	Alvignano	Campania	Caserta	CE	4.512	664.047	1.049.289	147,17	0,0000349727	232,56	0,000040956
A244	Alvito	Lazio	Frosinone	FR	2.509	647.162	835.077	257,94	0,0000340834	332,83	0,000032595
A245	Alzano Scrivia	Piemonte	Alessandria	AL	347	135.027	169.542	389,13	0,0000071113	488,59	0,000006618
A246	Alzano Lombardo	Lombardia	Bergamo	BG	13.393	4.142.808	5.161.504	309,33	0,0002181851	385,39	0,000201466
A249	Alzate Brianza	Lombardia	Como	CO	4.834	1.751.480	2.097.534	362,33	0,0000922434	433,91	0,000081872
A251	Amalfi	Campania	Salerno	SA	4.824	1.733.631	2.977.639	359,38	0,0000913034	617,26	0,000116225
A252	Amandola	Marche	Fermo	FM	3.311	1.072.711	1.504.982	323,98	0,0000564954	454,54	0,000058743
A253	Amantea	Calabria	Cosenza	CS	13.873	3.761.384	5.916.624	271,13	0,0001980970	426,48	0,000230941
A255	Amaroni	Calabria	Catanzaro	CZ	1.652	252.332	419.810	152,74	0,0000132893	254,12	0,000016386
A256	Amaseno	Lazio	Frosinone	FR	4.041	661.229	1.123.450	163,63	0,0000348243	278,01	0,000043851
A257	Amato	Calabria	Catanzaro	CZ	789	101.429	166.198	128,55	0,0000053419	210,64	0,000006487
A258	Amatrice	Lazio	Rieti	RI	2.309	1.480.788	1.741.756	641,31	0,000079872	754,33	0,000067985
A259	Ambivere	Lombardia	Bergamo	BG	2.360	773.293	919.572	327,67	0,0000407262	389,65	0,000035893
A261	Ameglia	Liguria	La Spezia	SP	4.292	3.673.783	4.388.382	855,96	0,0001934834	1.022,46	0,000171290
A262	Amelia	Umbria	Terni	TR	11.596	3.432.709	4.778.174	296,03	0,0001807870	412,05	0,000186504
A263	Amendolara	Calabria	Cosenza	CS	2.737	684.025	1.003.990	249,92	0,0000360249	366,82	0,000039188
A264	Ameno	Piemonte	Novara	NO	834	534.096	662.603	640,40	0,0000281287	794,49	0,000025863
A265	Amorosi	Campania	Benevento	BN	2.631	637.275	936.525	242,22	0,0000335627	355,96	0,000036555
A266	Cortina d'Ampezzo	Veneto	Belluno	BL	5.682	19.451.475	21.128.509	3.423,35	0,0010244311	3.718,50	0,000824699
A268	Anacapri	Campania	Napoli	NA	6.854	4.394.759	5.515.590	641,20	0,0002314543	804,73	0,000215287
A269	Anagni	Lazio	Frosinone	FR	20.735	5.542.593	7.534.873	267,31	0,0002919061	363,39	0,000294105
A270	Ancarano	Abruzzo	Teramo	TE	1.855	495.987	790.307	267,38	0,0000261217	426,04	0,000030848
A271	Ancona	Marche	Ancona	AN	98.664	38.681.947	51.792.419	392,06	0,0020372227	524,94	0,002021588
A272	Andali	Calabria	Catanzaro	CZ	683	133.737	203.984	201,72	0,0000070434	307,67	0,000007962
A273	Andalo Valtellino	Lombardia	Sondrio	SO	597	264.508	319.402	443,06	0,0000139306	535,01	0,000012467
A275	Andezeno	Piemonte	Torino	TO	2.029	720.103	904.182	354,91	0,0000379249	445,63	0,000035292
A278	Andora	Liguria	Savona	SV	7.216	10.142.439	12.006.582	1.405,55	0,0005341615	1.663,88	0,000468647
A280	Andomo Micca	Piemonte	Biella	BI	3.027	1.055.056	1.322.516	348,55	0,0000555656	436,91	0,000051621
A281	Andrano	Puglia	Lecco	LE	4.594	1.031.137	1.579.978	224,45	0,0000643058	343,92	0,000061671
A282	Andrate	Piemonte	Torino	TO	474	323.151	372.441	681,75	0,0000170191	785,74	0,000014537
A284	Andretta	Campania	Avellino	AV	1.658	327.811	478.322	197,71	0,0000172645	288,49	0,000018670
A285	Andria	Puglia	Barletta-Andria-Trani	BT	97.173	22.647.808	34.580.141	233,07	0,0011927691	355,86	0,001349750
A288	Anfo	Lombardia	Brescia	BS	448	267.255	334.419	596,55	0,0000140752	746,47	0,000013053
A290	Angera	Lombardia	Varese	VA	5.362	2.336.946	2.932.759	435,83	0,0001230775	546,95	0,000114473
A291	Anghiani	Toscana	Arezzo	AR	5.396	1.913.779	2.692.496	354,67	0,0001007910	498,98	0,000105095
A292	Angiari	Veneto	Verona	VR	2.461	838.463	1.072.637	340,70	0,0000441585	435,85	0,000041868
A293	Angolo Terme	Lombardia	Brescia	BS	2.298	787.606	988.967	342,74	0,0000414801	430,36	0,000038602
A294	Angri	Campania	Salerno	SA	33.892	5.912.750	10.012.881	174,46	0,0000314008	295,43	0,000039828
A295	Angrogna	Piemonte	Torino	TO	825	209.121	287.105	253,48	0,0000110135	348,01	0,000011206
A296	Anguillara Veneta	Veneto	Padova	PD	4.147	998.516	1.429.025	240,78	0,0000525878	344,59	0,000055778
A297	Anguillara Sabazia	Lazio	Roma	RM	19.027	4.877.126	6.952.586	256,33	0,0002568586	365,41	0,000271377
A299	Anricono	Lombardia	Cremona	CR	1.968	640.928	827.431	325,67	0,0000337551	420,44	0,000032297
A300	Castello di Annone	Piemonte	Asti	AT	1.788	558.957	721.667	312,62	0,0000294380	403,62	0,000028168
A301	Annone di Brianza	Lombardia	Lecco	LC	2.279	931.631	1.120.789	408,79	0,0000490652	491,79	0,000043747
A302	Annone Veneto	Veneto	Venezia	VE	3.811	1.143.473	1.485.756	300,05	0,0000602221	389,86	0,000057993
A303	Anzia	Calabria	Reggio Calabria	RC	2.029	283.396	440.472	139,67	0,0000149253	217,09	0,000017193
A304	Antegnate	Lombardia	Bergamo	BG	3.215	1.181.375	1.439.001	367,46	0,0000622183	447,59	0,000056168
A309	Anticoli Corrado	Lazio	Roma	RM	836	304.556	385.080	364,30	0,0000160397	460,62	0,000015031
A310	Fiuggi	Lazio	Frosinone	FR	10.055	3.495.072	5.085.864	347,60	0,0001840714	505,80	0,000198514
A312	Antignano	Piemonte	Asti	AT	949	331.392	407.621	349,20	0,0000174531	429,53	0,000015910

A314	Antonimina	Calabria	Reggio Calabria	RC	1.190	162.273	279.321	136,36	0,0000085463	234,72	0,000010903
A315	Andotico	Lazio	Rieti	RI	2.349	805.176	1.007.687	342,77	0,0000424054	428,99	0,000039333
A317	Antrona Schieranco	Piemonte	Verbano-Cusio-Ossola	VB	400	271.250	317.962	678,13	0,0000142857	794,90	0,000012411
A318	Anversa degli Abruzzi	Abruzzo	L'Aquila	AQ	304	221.911	267.210	729,97	0,0000116872	876,98	0,000010430
A319	Anzano del Parco	Lombardia	Como	CO	1.755	687.409	821.487	391,69	0,0000362031	468,08	0,000032065
A320	Anzano di Puglia	Puglia	Foggia	FG	1.101	294.824	431.027	267,78	0,0000155272	391,49	0,000016824
A321	Anzi	Basilicata	Potenza	PZ	1.555	221.106	330.416	142,19	0,0000116448	212,49	0,000012897
A323	Anzio	Lazio	Roma	RM	58.247	27.984.777	35.952.880	480,45	0,0014738458	617,25	0,001403331
A324	Anzola dell'Emilia	Emilia-Romagna	Bologna	BO	12.288	5.310.246	7.173.525	432,15	0,0002796693	583,78	0,000280001
A325	Anzola d'Ossola	Piemonte	Verbano-Cusio-Ossola	VB	380	159.531	224.022	419,82	0,0000084018	589,53	0,000008744
A327	Apecchio	Marche	Pesaro e Urbino	PU	1.735	493.491	771.030	284,43	0,0000259902	444,40	0,000030095
A328	Apice	Campania	Benevento	BN	5.330	976.708	1.441.068	183,25	0,0000514393	270,37	0,000056248
A329	Apiro	Marche	Macerata	MC	2.040	633.192	878.339	310,39	0,0000333477	430,56	0,000034284
A330	Apollosa	Campania	Benevento	BN	2.492	597.451	809.258	239,75	0,0000314653	324,74	0,000031587
A333	Appignano Gentile	Lombardia	Como	CO	7.675	3.026.080	3.673.717	394,28	0,0001593715	478,66	0,000143394
A334	Appignano	Marche	Macerata	MC	4.032	1.339.720	1.742.547	332,27	0,0000705577	432,18	0,000068016
A335	Appignano del Tronto	Marche	Ascoli Piceno	AP	1.690	344.661	537.544	203,94	0,0000181519	318,07	0,000020982
A337	Aprica	Lombardia	Sondrio	SQ	1.503	2.825.992	3.163.743	1.880,23	0,0001488336	2.104,95	0,000123469
A338	Apricale	Liguria	Imperia	IM	611	214.698	284.159	351,39	0,0000113073	465,07	0,000011091
A339	Apricena	Puglia	Foggia	FG	12.613	2.828.860	4.182.312	224,28	0,0001489847	331,59	0,000163246
A340	Aprigliano	Calabria	Cosenza	CS	2.410	292.555	514.400	121,39	0,0000154077	213,44	0,000020078
A341	Aprilia	Lazio	Latina	LT	73.887	19.191.171	27.693.771	259,74	0,0010107219	374,81	0,001080957
A343	Aquara	Campania	Salemno	SA	1.351	248.750	376.171	184,12	0,0000131006	278,44	0,000014683
A344	Aquila d'Arroscia	Liguria	Imperia	IM	145	51.397	68.459	354,46	0,0000027069	472,13	0,000002672
A345	L'Aquila	Abruzzo	L'Aquila	AQ	69.508	24.932.692	33.752.769	358,70	0,0013131047	485,60	0,001317455
A347	Aquilonia	Campania	Avellino	AV	1.493	307.120	457.061	205,71	0,0000161748	306,14	0,000017840
A348	Aquino	Lazio	Frosinone	FR	4.944	1.005.369	1.428.974	203,35	0,0000529488	289,03	0,000055776
A350	Aradeo	Puglia	Lecca	LE	8.851	1.539.973	2.678.724	173,99	0,0000811042	302,65	0,000104557
A352	Aramengo	Piemonte	Asti	AT	566	185.625	242.204	327,96	0,0000097761	427,92	0,000009454
A358	Arborio	Piemonte	Vercelli	VC	830	444.203	546.725	535,18	0,0000233944	658,70	0,000021340
A360	Arcade	Veneto	Treviso	TV	4.487	1.224.659	1.614.662	272,93	0,0000644979	359,85	0,000063024
A363	Arce	Lazio	Frosinone	FR	5.383	1.580.282	2.064.065	293,57	0,0000832271	383,44	0,000080566
A365	Arcene	Lombardia	Bergamo	BG	4.807	1.181.637	1.559.251	245,82	0,0000622321	324,37	0,000060861
A366	Arcorevia	Marche	Ancona	AN	4.249	1.598.915	1.985.660	376,30	0,0000842084	467,32	0,000077505
A367	Archi	Abruzzo	Chieti	CH	2.023	461.353	651.012	228,05	0,0000242976	321,81	0,000025411
A369	Arcidosso	Toscana	Grosseto	GR	4.261	1.872.296	2.476.659	439,40	0,0000986063	581,24	0,000096670
A370	Arcinazzo Romano	Lazio	Roma	RM	1.243	1.000.173	1.212.450	804,64	0,0000526751	975,42	0,000047325
A371	Arcisate	Lombardia	Varese	VA	9.956	2.459.163	3.495.082	247,00	0,0001295142	351,05	0,000136422
A373	Arcola	Liguria	La Spezia	SP	10.116	2.828.050	3.680.704	279,56	0,0001489420	363,85	0,000143667
A374	Arcole	Veneto	Verona	VR	6.337	1.664.822	2.212.009	262,71	0,0000876795	349,06	0,000086340
A375	Arconate	Lombardia	Milano	MI	6.751	2.053.519	2.567.393	304,18	0,0001081506	380,30	0,000100212
A376	Arcore	Lombardia	Monza e della Brianza	MB	17.773	6.920.123	8.566.257	389,36	0,0003644551	481,98	0,000334363
A377	Arcugnano	Veneto	Vicenza	VI	7.772	2.605.322	3.233.269	335,22	0,0001372119	416,02	0,000126203
A382	Ardenno	Lombardia	Sondrio	SO	3.209	1.159.415	1.479.090	361,30	0,0000610617	460,92	0,000057733
A383	Ardesio	Lombardia	Bergamo	BG	3.337	1.255.939	1.567.471	376,37	0,0000661453	469,72	0,000061182
A385	Ardo	Calabria	Reggio Calabria	RC	4.775	930.205	1.328.090	194,81	0,0000489902	278,13	0,000051839
A386	Arena	Calabria	Vibo Valentia	VV	1.243	122.607	257.002	98,64	0,0000064572	206,76	0,000010031
A387	Arena Po	Lombardia	Pavia	PV	1.504	674.931	847.453	448,76	0,0000355459	563,47	0,000033078
A388	Arenzano	Liguria	Genova	GE	11.176	11.598.775	13.458.267	1.037,65	0,0006107556	1.204,21	0,000525310
A389	Arese	Lombardia	Milano	MI	19.552	8.341.122	9.800.102	426,61	0,0004392934	501,23	0,000382523
A390	Arezzo	Toscana	Arezzo	AR	96.672	37.288.607	53.760.401	385,72	0,0019638411	556,11	0,002098404
A391	Argentino	Lombardia	Como	CO	684	554.480	667.110	810,64	0,0000292022	975,31	0,000026039
A392	Argelato	Emilia-Romagna	Bologna	BO	9.714	4.252.166	5.378.129	437,74	0,0002239445	553,65	0,000209922

A393	Argenta	Emilia-Romagna	Ferrara	FE	21.029	8.071.838	11.542.444	383,84	0,0004251113	548,88	0,000450531
A394	Argentera	Piemonte	Cuneo	CN	77	280.149	306.396	3.638,30	0,0000147543	3.979,17	0,000011959
A396	Arguello	Piemonte	Cuneo	CN	199	44.892	61.008	225,59	0,0000023643	306,57	0,000002381
A397	Argusto	Calabria	Calanzano	CZ	459	124.031	164.861	270,22	0,0000065322	359,17	0,000006435
A398	Ari	Abruzzo	Chieti	CH	1.059	195.960	297.805	185,04	0,0000103204	281,21	0,000011624
A399	Ariano Irpino	Campania	Avellino	AV	21.243	4.322.940	6.490.813	203,50	0,0002276719	305,55	0,000253353
A400	Ariano nel Polesine	Veneto	Rovigo	RO	3.997	1.330.793	2.001.221	332,95	0,0000700875	500,68	0,000078113
A401	Ariccia	Lazio	Roma	RM	18.014	5.627.627	7.895.990	312,40	0,0002963845	438,33	0,000308200
A402	Arielli	Abruzzo	Chieti	CH	1.063	290.233	411.778	273,03	0,0000152854	387,37	0,000016073
A403	Arienza	Campania	Caserta	CE	5.236	831.079	1.344.220	158,72	0,0000437696	256,73	0,000052468
A405	Arignano	Piemonte	Torino	TO	1.071	371.912	464.986	347,26	0,0000195871	434,16	0,000018150
A409	Arizzano	Piemonte	Verbano-Cusio-Ossola	VB	1.943	681.159	875.516	350,57	0,0000358739	450,60	0,000034174
A412	Ariena di Castro	Lazio	Viterbo	VT	824	188.730	239.505	229,04	0,0000099397	290,66	0,000009348
A413	Arluno	Lombardia	Milano	MI	12.269	4.330.480	5.194.793	352,96	0,0002280690	423,41	0,000202766
A414	Armeno	Piemonte	Novara	NO	2.093	940.575	1.216.522	449,39	0,0000495363	581,23	0,000047484
A415	Armento	Basilicata	Potenza	PZ	579	123.863	154.347	213,93	0,0000065234	266,58	0,000006025
A418	Arno	Liguria	Imperia	IM	119	31.802	46.779	267,25	0,0000016749	393,10	0,000001826
A421	Arnara	Lazio	Frosinone	FR	2.177	317.986	433.859	146,07	0,0000167471	199,29	0,000016935
A422	Amasoe	Liguria	Savona	SV	572	198.386	241.101	346,83	0,0000104482	421,51	0,000009411
A425	Amesano	Puglia	Lecce	LE	3.911	713.781	1.166.279	182,51	0,0000375920	298,20	0,000045523
A427	Aroia	Piemonte	Verbano-Cusio-Ossola	VB	241	133.249	160.784	552,90	0,0000070177	667,15	0,000006276
A429	Arona	Piemonte	Novara	NO	13.674	7.308.431	9.201.703	534,48	0,0003849057	672,93	0,000359166
A430	Arosio	Lombardia	Como	CO	5.112	1.677.153	2.230.635	328,08	0,0000883289	436,35	0,000087067
A431	Arpaia	Campania	Benevento	BN	1.987	329.303	596.930	165,73	0,0000173431	300,42	0,000023300
A432	Arpaise	Campania	Benevento	BN	726	223.493	273.397	307,84	0,0000117705	376,58	0,000010671
A433	Arpino	Lazio	Frosinone	FR	6.777	1.627.671	2.166.250	240,18	0,0000857229	319,65	0,000084554
A434	Arquà Petrarca	Veneto	Padova	PD	1.803	739.582	929.482	410,19	0,0000389508	515,52	0,000036280
A435	Arquà Polesine	Veneto	Rovigo	RO	2.614	1.047.473	1.421.356	400,72	0,0000551662	543,75	0,000055479
A436	Arquate Scrivia	Piemonte	Alessandria	AL	6.256	2.434.352	3.155.294	389,12	0,0001282075	504,36	0,000123159
A437	Arquata del Tronto	Marche	Ascoli Piceno	AP	1.008	425.574	536.869	422,20	0,0000224133	532,61	0,000020955
A438	Arre	Veneto	Padova	PD	2.106	645.430	870.498	306,47	0,0000339922	413,34	0,000033978
A439	Arrone	Umbria	Terni	TR	2.550	624.622	954.904	244,95	0,0000328963	374,47	0,000037272
A440	Arzago d'Adda	Lombardia	Bergamo	BG	2.744	793.322	970.791	289,11	0,0000417811	353,79	0,000037892
A441	Arsago Seprio	Lombardia	Varese	VA	4.780	1.416.215	1.807.356	296,28	0,0000745864	378,11	0,000070546
A443	Arsiè	Veneto	Belluno	BL	2.180	786.368	1.079.626	360,72	0,0000414149	495,24	0,000042141
A444	Arsiero	Veneto	Vicenza	VI	3.007	1.155.863	1.454.621	384,39	0,0000608746	483,74	0,000056778
A445	Arsilia	Abruzzo	Teramo	TE	754	122.705	201.729	162,74	0,0000064624	267,54	0,000007874
A446	Arsoli	Lazio	Roma	RM	1.379	442.506	610.378	320,89	0,0000233050	442,62	0,000023825
A449	Artena	Lazio	Roma	RM	13.551	2.214.941	3.383.732	163,45	0,0001166520	249,70	0,000132076
A451	Artogne	Lombardia	Brescia	BS	3.577	1.713.064	2.108.224	478,91	0,0000902202	589,38	0,000082289
A455	Arzuffo	Campania	Napoli	NA	32.265	5.667.199	9.002.644	175,65	0,0002984686	279,02	0,000351395
A458	Arzzergrande	Veneto	Padova	PD	4.855	1.251.916	1.727.841	257,86	0,0000659334	355,89	0,000067442
A459	Arzignano	Veneto	Vicenza	VI	25.210	10.281.445	12.537.851	407,83	0,0005414824	497,34	0,000489384
A460	Ascea	Campania	Salerno	SA	5.745	2.584.799	3.685.357	449,92	0,0001361310	643,23	0,000144239
A461	Asciano	Toscana	Siena	SI	6.812	2.566.049	3.466.061	376,70	0,0001351435	508,82	0,000135289
A462	Ascoli Piceno	Marche	Ascoli Piceno	AP	46.079	14.256.045	20.344.317	309,38	0,0007508086	441,51	0,000794090
A463	Ascoli Satriano	Puglia	Foggia	FG	5.954	1.318.571	1.888.217	221,46	0,0000694439	317,13	0,000073702
A464	Ascrea	Lazio	Rieti	RI	216	114.787	140.975	531,42	0,0000060454	652,66	0,000005503
A465	Asiago	Veneto	Vicenza	VI	6.344	5.295.653	6.519.116	834,75	0,0002789007	1.027,60	0,000254457
A466	Asigliano Vercellese	Piemonte	Vercelli	VC	1.379	606.587	800.295	439,86	0,0000319454	580,34	0,000031238
A467	Asigliano Veneto	Veneto	Vicenza	VI	843	317.332	385.801	376,43	0,0000167126	457,65	0,000015059
A468	Sinalunga	Toscana	Siena	SI	12.127	4.639.243	6.078.376	382,55	0,0002443303	501,23	0,000237254
A470	Asola	Lombardia	Mantova	MN	9.983	3.584.988	4.604.912	359,11	0,0001888069	461,28	0,000179741

A471	Asolo	Veneto	Treviso	TV	8.935	4.085.357	4.691.989	457,23	0,0002151593	525,12	0,000183140
A472	Casperia	Lazio	Rieti	RI	1.213	384.473	483.438	316,96	0,0000202487	398,55	0,000018870
A473	Assago	Lombardia	Milano	MI	9.251	6.518.167	7.619.827	704,59	0,0003432857	823,68	0,000297421
A475	Assisi	Umbria	Perugia	PG	27.862	11.233.658	15.655.479	403,19	0,0005916317	561,89	0,000611073
A476	Asso	Lombardia	Como	CO	3.515	1.363.738	1.657.122	387,98	0,0000718226	471,44	0,000064682
A479	Asti	Piemonte	Asti	AT	73.539	24.688.306	34.124.263	335,72	0,0013002339	464,03	0,001331956
A481	Ateleta	Abruzzo	L'Aquila	AQ	1.078	562.984	645.837	522,25	0,0000296501	599,11	0,000025209
A482	Atella	Basilicata	Potenza	PZ	3.679	665.517	1.032.664	180,90	0,0000350501	280,69	0,000040307
A484	Atena Lucana	Campania	Salerno	SA	2.402	616.279	975.656	256,57	0,0000324569	406,18	0,000038082
A485	Atessa	Abruzzo	Chieti	CH	10.432	3.646.803	5.241.179	349,58	0,0001920525	502,41	0,000204576
A486	Atina	Lazio	Frosinone	FR	4.070	1.273.681	1.798.987	312,94	0,0000670797	442,01	0,000070219
A487	Atrani	Campania	Salerno	SA	801	304.809	413.679	380,54	0,0000160531	516,45	0,000016147
A488	Atri	Abruzzo	Teramo	TE	10.071	2.208.249	3.342.350	219,27	0,0001162996	331,88	0,000130460
A489	Atripalda	Campania	Avellino	AV	10.440	2.726.524	4.084.177	261,16	0,0001435951	391,20	0,000159416
A490	Attigliano	Umbria	Terni	TR	1.970	540.448	744.259	274,34	0,0000284632	377,80	0,000029050
A495	Auletta	Campania	Salerno	SA	2.140	297.564	458.749	139,05	0,0000156715	214,37	0,000017906
A496	Aulla	Toscana	Massa-Carrara	MS	10.720	3.879.822	5.103.361	361,92	0,0002043347	476,06	0,000199197
A497	Aurano	Piemonte	Verbano-Cusio-Ossola	VB	103	122.292	140.063	1.187,31	0,0000064407	1.359,84	0,000005467
A499	Aurigo	Liguria	Imperia	IM	337	90.476	119.430	268,47	0,0000047650	354,39	0,000004662
A501	Auronzo di Cadore	Veneto	Belluno	BL	3.108	3.164.927	3.725.563	1.024,75	0,0001677373	1.198,70	0,000145418
A502	Ausonia	Lazio	Frosinone	FR	2.423	440.786	609.983	181,92	0,0000232144	251,75	0,000023809
A506	Avegno	Liguria	Genova	GE	2.516	999.315	1.199.073	397,18	0,0000526299	476,58	0,000046803
A508	Avella	Campania	Avellino	AV	7.561	1.128.112	1.862.586	149,20	0,0000594131	246,34	0,000072701
A509	Avellino	Campania	Avellino	AV	52.568	18.297.864	24.704.431	348,08	0,0009636750	469,95	0,000964276
A511	Averara	Lombardia	Bergamo	BG	173	126.874	146.087	733,38	0,0000668820	844,43	0,000065702
A512	Aversa	Campania	Caserta	CE	50.221	13.987.139	21.786.507	278,51	0,0007366464	433,81	0,000850382
A514	Avetrana	Puglia	Taranto	TA	6.278	1.591.256	2.266.975	253,47	0,0000838050	361,10	0,000088486
A515	Avezzano	Abruzzo	L'Aquila	AQ	40.872	12.557.767	17.499.402	307,25	0,0006613671	428,15	0,000683046
A517	Aviatico	Lombardia	Bergamo	BG	575	852.011	1.007.256	1.481,76	0,0000448720	1.751,75	0,000039316
A518	Avigliana	Piemonte	Torino	TO	12.328	4.711.991	6.156.727	382,22	0,0002481616	499,41	0,000240313
A519	Avigliano	Basilicata	Potenza	PZ	10.708	2.020.320	2.773.889	188,67	0,0001064022	259,05	0,000108272
A523	Avolasca	Piemonte	Alessandria	AL	253	124.542	158.676	492,26	0,0000065591	627,18	0,000006194
A525	Azeglio	Piemonte	Torino	TO	1.236	448.022	574.730	362,48	0,0000235955	464,99	0,000022433
A526	Azzanello	Lombardia	Cremona	CR	608	216.484	276.596	356,06	0,0000114013	454,93	0,000010796
A527	Azzano d'Asti	Piemonte	Asti	AT	383	118.311	148.084	308,90	0,0000062309	386,64	0,000005780
A528	Azzano San Paolo	Lombardia	Bergamo	BG	7.591	2.440.014	3.148.300	321,44	0,0001285057	414,74	0,000122886
A529	Azzano Mella	Lombardia	Brescia	BS	3.397	906.554	1.142.892	266,87	0,0000477445	336,44	0,000044610
A531	Azzate	Lombardia	Varese	VA	4.610	1.703.696	2.058.702	369,57	0,0000897268	446,57	0,000080356
A532	Azzio	Lombardia	Varese	VA	756	243.155	313.406	321,63	0,0000128060	414,56	0,000012233
A533	Azzone	Lombardia	Bergamo	BG	374	131.019	175.598	350,32	0,0000069003	469,51	0,000006854
A534	Baceno	Piemonte	Verbano-Cusio-Ossola	VB	867	812.401	738.104	706,34	0,0000322527	851,33	0,000028810
A535	Bacoli	Campania	Napoli	NA	25.258	5.824.179	10.152.675	230,59	0,0003067361	401,96	0,000396284
A536	Badalucco	Liguria	Imperia	IM	1.057	358.585	477.560	339,25	0,0000188852	451,81	0,000018640
A538	Badia Pavesa	Lombardia	Pavia	PV	395	145.013	183.117	367,12	0,0000076373	463,59	0,000007148
A539	Badia Polesine	Veneto	Rovigo	RO	10.019	3.223.988	4.553.037	321,79	0,0001697945	454,44	0,000177716
A540	Badia Calavena	Veneto	Verona	VR	2.568	775.514	992.431	301,99	0,0000408432	386,46	0,000038737
A541	Badia Tedalda	Toscana	Arezzo	AR	973	433.441	571.498	445,47	0,0000228276	587,36	0,000022307
A542	Badolato	Calabria	Catanzaro	CZ	2.812	528.157	892.277	187,82	0,0000278159	317,31	0,000034828
A544	Bagaladi	Calabria	Reggio Calabria	RC	952	164.490	245.880	172,78	0,0000086630	258,28	0,000009597
A547	Bagnacavallo	Emilia-Romagna	Ravenna	RA	16.349	5.648.729	8.168.764	345,51	0,0002974959	499,65	0,000318847
A550	Bagnaria	Lombardia	Pavia	PV	632	231.419	292.562	366,17	0,0000121879	462,91	0,000011419
A551	Bagnara di Romagna	Emilia-Romagna	Ravenna	RA	2.406	790.779	1.055.324	328,67	0,0000416471	438,62	0,000041192
A552	Bagnara Calabra	Calabria	Reggio Calabria	RC	9.378	1.428.743	2.400.156	152,35	0,0000752461	255,93	0,000093684

A555	Bagnasco	Piemonte	Cuneo	CN	972	343.583	477.714	353,48	0,0000180951	491,48	0,000018646
A557	Bagnatica	Lombardia	Bergamo	BG	4.420	1.428.854	1.725.262	323,27	0,0000752520	390,33	0,000067341
A560	Bagni di Lucca	Toscana	Lucca	LU	5.573	2.117.015	2.892.450	379,87	0,0001114947	519,01	0,000112900
A561	Montecatini-Terre	Toscana	Pistoia	PT	20.558	9.678.907	14.347.155	470,81	0,0005097492	697,89	0,000560006
A562	San Giuliano Terme	Toscana	Pisa	PI	30.805	10.699.767	15.554.418	347,34	0,0005635138	504,93	0,000607128
A564	Bagno a Ripoli	Toscana	Firenze	FI	25.313	10.743.984	14.653.655	424,45	0,0005658425	578,90	0,000571969
A565	Bagno di Romagna	Emilia-Romagna	Forlì-Cesena	FC	5.609	2.350.504	3.260.993	419,06	0,0001237916	581,39	0,000127285
A566	Bagnoli Irpino	Campania	Avellino	AV	2.991	820.811	1.214.823	274,43	0,0000432288	406,16	0,000047418
A567	Bagnoli del Trigno	Molise	Isernia	IS	647	421.692	498.848	651,76	0,0000222088	771,02	0,000019471
A568	Bagnoli di Sopra	Veneto	Padova	PD	3.358	1.317.932	1.713.194	392,48	0,0000694102	510,18	0,000066870
A569	Bagnolo Mella	Lombardia	Brescia	BS	12.499	3.612.901	4.656.146	289,06	0,0001902770	372,52	0,000181741
A570	Bagnolo Cremasco	Lombardia	Cremona	CR	4.921	1.450.741	1.893.004	294,81	0,0000764047	384,68	0,000073889
A571	Bagnolo Piemonte	Piemonte	Cuneo	CN	5.823	2.008.514	2.654.771	344,93	0,0001057803	455,91	0,000103622
A572	Bagnolo del Salento	Puglia	Lecce	LE	1.754	210.146	399.036	119,81	0,0000110675	227,50	0,000015575
A573	Bagnolo in Piano	Emilia-Romagna	Reggio nell'Emilia	RE	9.528	3.281.017	4.395.982	344,36	0,0001727980	461,38	0,000171586
A574	Bagnolo di Po	Veneto	Rovigo	RO	1.229	396.820	535.110	322,88	0,0000208989	435,40	0,000020887
A575	Bagnolo San Vito	Lombardia	Mantova	MN	5.818	2.286.464	3.106.893	393,00	0,0001204189	534,01	0,000121270
A576	Bagnone	Toscana	Massa-Carrara	MS	1.692	1.103.796	1.372.231	652,36	0,0000581325	811,01	0,000053562
A577	Bagnoregio	Lazio	Viterbo	VT	3.463	1.112.732	1.570.454	321,32	0,0000586031	453,50	0,000061299
A578	Bogolino	Lombardia	Brescia	BS	3.747	1.521.888	2.021.519	406,16	0,0000801517	539,50	0,000078905
A579	Baia e Latina	Campania	Caserta	CE	2.026	323.349	525.093	159,60	0,0000170295	259,18	0,000020496
A580	Baiano	Campania	Avellino	AV	4.454	886.013	1.422.463	198,93	0,0000466627	319,37	0,000055522
A581	Bajardo	Liguria	Imperia	IM	337	144.353	185.667	428,35	0,0000076025	550,94	0,000007247
A584	Bairo	Piemonte	Torino	TO	791	295.368	399.384	373,41	0,0000155558	504,91	0,000015589
A586	Baiso	Emilia-Romagna	Reggio nell'Emilia	RE	3.209	1.273.924	1.779.654	396,98	0,0000670924	554,58	0,000069464
A587	Balangero	Piemonte	Torino	TO	3.045	1.150.436	1.409.457	377,81	0,0000605889	462,88	0,000055015
A588	Baldichieri d'Asti	Piemonte	Asti	AT	1.082	317.587	442.424	293,52	0,0000167260	408,89	0,000017269
A589	Baldissero d'Alba	Piemonte	Cuneo	CN	1.043	320.377	385.958	307,17	0,0000168730	370,05	0,000015065
A590	Baldissero Canavese	Piemonte	Torino	TO	528	160.771	256.006	304,49	0,0000084672	484,86	0,000009993
A591	Baldissero Torinese	Piemonte	Torino	TO	3.728	1.565.579	1.901.017	419,95	0,0000824528	509,93	0,000074201
A593	Balestrino	Liguria	Savona	SV	526	192.911	228.745	366,75	0,0000101598	434,88	0,000008928
A594	Ballabio	Lombardia	Lecco	LC	4.139	2.152.009	2.491.525	519,93	0,0001133377	601,96	0,000097250
A599	Balme	Piemonte	Torino	TO	103	169.920	210.982	1.649,71	0,0000089490	2.048,37	0,000008235
A600	Balmuccia	Piemonte	Vercelli	VC	111	55.528	66.305	500,26	0,0000029245	597,34	0,000002588
A601	Balocco	Piemonte	Vercelli	VC	217	244.620	267.834	1.127,28	0,0000128831	1.234,26	0,000010454
A603	Balsorano	Abruzzo	L'Aquila	AQ	3.228	597.444	850.870	185,08	0,0000314650	263,59	0,000033212
A604	Balvano	Basilicata	Potenza	PZ	1.726	301.276	423.857	174,55	0,0000158670	245,57	0,000016544
A605	Balzola	Piemonte	Alessandria	AL	1.264	561.046	708.968	443,87	0,0000295480	560,89	0,000027673
A607	Banchette	Piemonte	Torino	TO	3.081	1.122.814	1.538.054	364,43	0,0000591341	499,21	0,000060034
A610	Bannio Anzino	Piemonte	Verbano-Cusio-Ossola	VB	476	284.359	336.994	597,39	0,0000149760	707,97	0,000013154
A612	Banzi	Basilicata	Potenza	PZ	1.196	260.041	375.511	217,43	0,0000136953	313,97	0,000014657
A613	Baone	Veneto	Padova	PD	3.055	818.353	1.168.738	267,87	0,0000430994	382,57	0,000045619
A615	Baragiano	Basilicata	Potenza	PZ	2.516	451.793	654.922	179,57	0,0000237941	260,30	0,000025563
A616	Baranello	Molise	Campobasso	CB	2.484	446.185	622.599	179,62	0,0000234988	250,64	0,000024302
A617	Barano d'Ischia	Campania	Napoli	NA	9.876	1.747.400	2.866.625	176,93	0,0000920286	290,26	0,000111892
A618	Baranzate	Lombardia	Milano	MI	11.861	2.937.409	4.408.227	247,65	0,0001547015	371,66	0,000172064
A619	Barasso	Lombardia	Varese	VA	1.615	730.195	889.079	452,13	0,0000384564	560,51	0,000034703
A625	Barbania	Piemonte	Torino	TO	1.560	520.536	634.856	333,68	0,0000274145	406,96	0,000024780
A626	Barbara	Marche	Ancona	AN	1.267	335.364	444.752	264,69	0,0000176623	351,03	0,000017360
A628	Barbarano Romano	Lazio	Viterbo	VT	993	354.754	460.318	357,26	0,0000186835	463,56	0,000017967
A629	Barbaresco	Piemonte	Cuneo	CN	608	272.795	370.935	448,68	0,0000143670	610,09	0,000014479
A630	Barbariga	Lombardia	Brescia	BS	2.328	574.245	742.798	246,67	0,0000302432	319,07	0,000028993
A631	Barbata	Lombardia	Bergamo	BG	698	320.294	400.916	458,87	0,0000168686	574,38	0,000015649

A632	Barberino di Mugello	Toscana	Firenze	FI	10.884	4.056.188	5.465.807	372,67	0,0002136231	502,19	0,000213344
A634	Barbiano	Lombardia	Pavia	PV	874	288.343	399.392	329,91	0,000151859	456,97	0,000015589
A637	Barbona	Veneto	Padova	PD	608	160.627	216.779	264,19	0,0000084596	356,54	0,000008461
A645	Bardello	Lombardia	Varese	VA	1.591	437.286	585.058	274,85	0,0000230301	367,73	0,000022836
A646	Bardi	Emilia-Romagna	Parma	PR	2.026	1.312.582	1.585.010	647,87	0,0000691289	782,33	0,000061867
A647	Bardinetto	Liguria	Savona	SV	746	566.172	687.285	758,94	0,0000298180	921,29	0,000026826
A650	Bardolino	Veneto	Verona	VR	7.098	6.540.713	9.404.549	921,49	0,0003444731	1.324,96	0,000367083
A651	Bardonecchia	Piemonte	Torino	TO	3.051	8.845.387	9.754.297	2.899,18	0,0004658510	3.197,08	0,000380735
A652	Bareggio	Lombardia	Milano	MI	17.137	5.252.796	6.701.304	306,52	0,0002766437	391,04	0,000261569
A653	Barengo	Piemonte	Novara	NO	730	339.919	408.170	465,64	0,0000179022	559,14	0,000015932
A656	Barete	Abruzzo	L'Aquila	AQ	618	300.273	348.416	485,88	0,0000158142	563,78	0,000013600
A657	Barga	Toscana	Lucca	LU	9.488	3.429.289	4.746.207	361,43	0,0001806069	500,23	0,000185256
A658	Bargagli	Liguria	Genova	GE	2.541	1.062.970	1.280.383	418,33	0,0000559823	503,89	0,000049977
A660	Barge	Piemonte	Cuneo	CN	7.435	2.498.369	3.229.000	336,03	0,0001315790	434,30	0,000126036
A661	Barghe	Lombardia	Brescia	BS	1.133	304.112	379.165	268,41	0,0000160163	334,66	0,000014800
A662	Bari	Puglia	Bari	BA	316.140	135.406.643	190.708.863	428,31	0,0071313239	603,24	0,007443846
A664	Bariano	Lombardia	Bergamo	BG	4.243	1.181.496	1.490.496	278,46	0,0000622247	351,28	0,000058178
A665	Baricella	Emilia-Romagna	Bologna	BO	6.981	2.136.331	2.803.139	306,02	0,0001125119	401,54	0,000109414
A666	Barile	Basilicata	Potenza	PZ	2.607	418.304	664.135	160,45	0,0000220304	254,75	0,000025923
A667	Barisciano	Abruzzo	L'Aquila	AQ	1.659	432.030	571.323	260,42	0,0000227533	344,38	0,000022300
A668	Barlassina	Lombardia	Monza e della Brianza	MB	6.853	2.429.403	3.192.132	354,50	0,0001279469	465,80	0,000124597
A669	Barletta	Puglia	Barletta-Andria-Trani	BT	92.466	26.267.936	37.175.931	284,08	0,0013834266	402,05	0,001451070
A670	Barni	Lombardia	Como	CO	558	297.368	341.779	532,92	0,0000156612	612,51	0,000013341
A671	Barolo	Piemonte	Cuneo	CN	657	353.554	482.615	538,13	0,0000186202	734,57	0,000018838
A673	Barone Canavese	Piemonte	Torino	TO	556	196.736	248.229	353,84	0,0000103613	446,45	0,000009689
A674	Baronissi	Campania	Salerno	SA	16.762	3.068.354	4.937.165	183,05	0,0001615979	294,55	0,000192710
A678	Barra	Abruzzo	L'Aquila	AQ	718	310.353	377.418	432,25	0,0000163451	525,65	0,000014732
A683	Barzago	Lombardia	Lecco	LC	2.413	982.558	1.208.393	407,19	0,0000517474	500,78	0,000047167
A684	Barzana	Lombardia	Bergamo	BG	2.000	679.572	794.651	339,79	0,0000357903	397,33	0,000031017
A686	Barzanò	Lombardia	Lecco	LC	4.990	2.098.087	2.510.404	420,46	0,0001104978	503,09	0,000097987
A687	Barzio	Lombardia	Lecco	LC	1.260	2.669.386	3.125.575	2.277,29	0,0001511191	2.480,62	0,000121999
A689	Basaluzzo	Piemonte	Alessandria	AL	2.005	884.349	1.073.740	441,07	0,0000465751	535,53	0,000041911
A690	Bascapè	Lombardia	Pavia	PV	1.758	513.865	652.856	292,30	0,0000270632	371,36	0,000025483
A691	Baschi	Umbria	Terme	TR	2.581	1.047.364	1.363.531	405,80	0,0000551604	528,30	0,000053222
A692	Basciano	Abruzzo	Teramo	TE	2.336	579.490	809.090	248,07	0,0000305194	346,36	0,000031581
A696	Baselice	Campania	Benevento	BN	2.095	327.199	512.370	156,18	0,0000172323	244,57	0,000019999
A697	Basiano	Lombardia	Milano	MI	3.641	1.201.401	1.517.287	329,96	0,0000632730	416,72	0,000059224
A699	Basiglio	Lombardia	Milano	MI	7.970	5.297.767	5.686.925	664,71	0,0002790121	713,54	0,000221975
A701	Vasanello	Lazio	Viterbo	VT	3.952	1.023.989	1.347.314	259,11	0,0000539294	340,92	0,000052589
A702	Bassano Bresciano	Lombardia	Brescia	BS	2.317	740.065	931.271	319,40	0,0000389757	401,93	0,000036350
A703	Bassano del Grappa	Veneto	Vicenza	VI	42.371	20.694.620	28.259.467	488,41	0,0010899025	619,75	0,001024973
A704	Bassano Romano	Lazio	Viterbo	VT	4.592	1.429.439	1.790.484	311,29	0,0000752828	389,91	0,000069887
A705	Tronzano Lago Maggiore	Lombardia	Varese	VA	224	176.627	211.424	788,51	0,0000093022	943,86	0,000008252
A706	Bassano in Teverina	Lazio	Viterbo	VT	1.255	456.394	562.818	363,56	0,0000240365	448,46	0,000021968
A707	Bassiano	Lazio	Latina	LT	1.447	375.809	497.380	259,72	0,0000197923	343,73	0,000019414
A708	Bassignana	Piemonte	Alessandria	AL	1.546	594.124	720.309	384,30	0,0000312901	465,92	0,000028115
A709	Bastia Mondovì	Piemonte	Cuneo	CN	628	187.613	259.366	298,75	0,0000098808	413,00	0,000010124
A710	Bastia Umbra	Umbria	Perugia	PG	21.204	6.664.939	9.607.353	314,32	0,0003510155	453,09	0,000374999
A712	Bastida Pancarana	Lombardia	Pavia	PV	983	286.135	391.546	291,08	0,0000150696	398,32	0,000015283
A713	Bastiglia	Emilia-Romagna	Modena	MO	4.121	1.244.206	1.553.527	301,92	0,0000655273	376,98	0,000060638
A714	Battaglia Terme	Veneto	Padova	PD	3.774	1.082.837	1.482.016	286,92	0,0000570287	392,69	0,000057847
A716	Battifollo	Piemonte	Cuneo	CN	207	76.616	103.742	370,13	0,0000040351	501,17	0,000004049
A717	Battipaglia	Campania	Salerno	SA	49.644	10.330.296	15.984.724	208,09	0,0005440552	321,99	0,000523924

A718	Battuda	Lombardia	Pavia	PV	683	202.360	257.462	296,28	0,0000106575	376,96	0,000010049
A720	Boville Emica	Lazio	Frosinone	FR	8.278	1.172.409	1.826.537	141,63	0,0000617461	220,65	0,000071294
A725	Bavero	Piemonte	Verbano-Cusio-Ossola	VB	4.726	2.798.900	3.691.617	592,23	0,0001474068	781,13	0,000144093
A728	Bedero Valcuvia	Lombardia	Varese	VA	666	223.051	288.506	334,91	0,0000117472	433,19	0,000011261
A729	Bedizzole	Lombardia	Brescia	BS	12.277	3.966.325	5.009.052	324,70	0,0002099437	408,00	0,000195516
A731	Bedonia	Emilia-Romagna	Parma	PR	3.141	1.773.108	2.242.990	564,50	0,0000933825	714,10	0,000087550
A732	Bedulita	Lombardia	Bergamo	BG	705	217.752	272.912	308,87	0,0000114681	387,11	0,000010652
A733	Bee	Piemonte	Verbano-Cusio-Ossola	VB	756	420.174	523.117	555,79	0,0000221289	691,95	0,000020419
A734	Beinasco	Piemonte	Torino	TO	17.452	5.567.335	7.535.645	319,01	0,0002932092	431,79	0,000294135
A735	Beinette	Piemonte	Cuneo	CN	3.435	1.132.271	1.398.017	329,63	0,0000596322	406,99	0,000054568
A736	Belcastro	Calabria	Catanzaro	CZ	1.222	212.982	339.468	174,29	0,0000112169	277,80	0,000013250
A737	Belfiore	Veneto	Verona	VR	3.360	1.065.529	1.361.088	317,12	0,0000561171	405,09	0,000053127
A738	Belforte Monferrato	Piemonte	Alessandria	AL	498	206.625	281.535	414,91	0,0000108821	565,33	0,000010989
A739	Belforte del Chienti	Marche	Macerata	MC	1.829	522.283	733.047	285,56	0,0000275066	400,79	0,000028613
A740	Belforte all'Isauro	Marche	Pesaro e Urbino	PU	749	199.552	268.866	266,42	0,0000105096	358,97	0,000010495
A741	Belgioioso	Lombardia	Pavia	PV	6.253	1.566.270	2.044.170	250,48	0,0000824892	326,91	0,000079789
A742	Belgirate	Piemonte	Verbano-Cusio-Ossola	VB	496	522.686	611.525	1.053,80	0,0000275277	1.232,91	0,000023869
A743	Bella	Basilicata	Potenza	PZ	4.711	601.291	927.027	127,64	0,0000316676	196,78	0,000036184
A745	Bellano	Lombardia	Lecco	LC	3.418	2.479.293	2.912.908	725,36	0,0001305744	852,23	0,000113698
A746	Bellante	Abruzzo	Teramo	TE	6.837	1.320.102	1.857.041	193,08	0,0000695244	271,62	0,000072485
A747	Bellaria-Igea Marina	Emilia-Romagna	Rimini	RN	19.505	9.797.139	14.485.746	502,29	0,0005159759	742,67	0,000565415
A749	Bellegra	Lazio	Roma	RM	2.693	587.642	799.765	218,21	0,0000309487	296,98	0,000031217
A750	Bellino	Piemonte	Cuneo	CN	95	42.594	60.222	448,36	0,0000022433	633,92	0,000002351
A751	Belinzago Lombardo	Lombardia	Milano	MI	3.812	1.205.518	1.504.952	316,24	0,0000634898	394,79	0,000058742
A752	Belinzago Novarese	Piemonte	Novara	NO	9.415	2.845.710	3.655.500	302,25	0,0001498721	388,26	0,000142683
A755	Bellona	Campania	Caserta	CE	5.939	1.030.840	1.775.668	173,57	0,0000542902	298,98	0,000069309
A756	Bellosguardo	Campania	Salerno	SA	701	179.431	267.419	255,86	0,0000094499	381,48	0,000010438
A757	Belluno	Veneto	Belluno	BL	35.436	15.231.635	19.159.543	429,84	0,0008021890	540,68	0,000747845
A759	Bellusco	Lombardia	Monza e della Brianza	MB	7.365	2.493.244	2.974.844	338,53	0,0001313092	403,92	0,000116116
A760	Belmonte Piceno	Marche	Fermo	FM	585	114.133	150.971	195,10	0,0000050109	258,07	0,000005893
A761	Belmonte del Sannio	Molise	Isernia	IS	546	164.595	208.569	254,79	0,0000086686	322,86	0,000008141
A762	Belmonte Calabro	Calabria	Cosenza	CS	1.753	398.884	581.298	227,54	0,0000210076	331,60	0,000022690
A763	Belmonte Castello	Lazio	Frosinone	FR	692	98.034	162.877	141,67	0,0000051631	235,37	0,000006358
A765	Belmonte in Sabina	Lazio	Rieti	RI	644	234.576	289.934	364,25	0,0000123542	450,21	0,000011317
A768	Belsito	Calabria	Cosenza	CS	889	118.612	221.119	133,42	0,0000062468	248,73	0,000008631
A769	Belvedere Ostrense	Marche	Ancona	AN	2.101	540.724	724.015	257,37	0,0000284778	344,60	0,000028260
A770	Belvaglio	Piemonte	Asti	AT	313	131.013	162.606	418,57	0,0000069000	519,51	0,000006347
A771	Lizzano in Belvedere	Emilia-Romagna	Bologna	BO	2.174	2.181.724	2.626.902	1.003,55	0,0001149027	1.208,33	0,000102535
A772	Belvedere di Spinello	Calabria	Crotone	KR	1.899	139.639	328.968	73,53	0,0000073542	173,23	0,000012840
A773	Belvedere Marittimo	Calabria	Cosenza	CS	8.930	2.252.114	3.807.048	252,20	0,0001186098	426,32	0,000146599
A774	Belvedere Langhe	Piemonte	Cuneo	CN	337	89.247	129.634	264,83	0,0000047003	384,67	0,000005060
A777	Bema	Lombardia	Sondrio	SO	117	75.456	91.869	644,92	0,0000039739	785,20	0,000003586
A778	Bene Lario	Lombardia	Como	CO	330	92.973	116.161	281,74	0,0000048966	352,00	0,000004534
A779	Bene Vagienna	Piemonte	Cuneo	CN	3.648	1.387.560	1.695.188	380,36	0,0000730772	464,69	0,000066167
A780	Benestare	Calabria	Reggio Calabria	RC	2.458	237.416	385.850	96,59	0,0000125038	156,98	0,000015061
A782	Benevello	Piemonte	Cuneo	CN	469	138.580	194.213	295,48	0,0000072984	414,10	0,000007581
A783	Benevento	Campania	Benevento	BN	56.939	15.903.595	23.237.580	279,31	0,0008375785	408,11	0,000907021
A784	Benna	Piemonte	Biella	BI	1.141	438.591	551.195	384,39	0,0000230988	483,08	0,000021515
A785	Bentivoglio	Emilia-Romagna	Bologna	BO	5.804	3.011.507	4.352.388	518,87	0,0001586040	749,89	0,000169885
A786	Berberno	Lombardia	Bergamo	BG	2.430	837.894	1.032.946	344,81	0,0000441285	425,08	0,000040318
A787	Berberno di Valtellina	Lombardia	Sondrio	SO	4.046	1.522.489	1.855.548	376,29	0,0000801834	458,61	0,000072427
A788	Berceto	Emilia-Romagna	Parma	PR	1.971	1.573.585	1.919.462	798,37	0,0000828744	973,85	0,000074921
A791	Beregazzo con Figliaro	Lombardia	Como	CO	2.778	753.516	964.245	271,24	0,0000396847	347,10	0,000037637

A792	Beregardo	Lombardia	Pavia	PV	2.852	883.319	1.121.842	309,72	0,0000465209	393,35	0,000043788
A793	Bergamasco	Piemonte	Alessandria	AL	709	239.160	312.571	337,32	0,0000125956	440,86	0,000012200
A794	Bergamo	Lombardia	Bergamo	BG	120.207	62.875.168	77.980.122	523,06	0,0033113825	648,72	0,003043760
A795	Bergantino	Veneto	Rovigo	RO	2.411	816.084	1.140.714	338,48	0,0000429799	473,13	0,000044525
A796	Bergeggi	Liguria	Savona	SV	1.069	2.148.259	2.327.303	2.009,80	0,0001131402	2.177,08	0,000090840
A798	Bergolo	Piemonte	Cuneo	CN	55	24.621	33.511	447,66	0,0000012967	609,29	0,000001308
A799	Berlingo	Lombardia	Brescia	BS	2.731	703.454	866.872	257,58	0,0000370481	317,42	0,000033836
A801	Bernalda	Basilicata	Matera	MT	11.998	2.738.421	4.208.078	228,24	0,0001442216	350,73	0,000164252
A802	Bemariggio	Lombardia	Monza e della Brianza	MB	11.411	3.336.329	4.126.563	292,38	0,0001757110	361,63	0,000161070
A804	Bemate Ticino	Lombardia	Milano	MI	2.978	1.093.670	1.264.155	367,25	0,0000575992	424,50	0,000049343
A805	Bemuzzo	Piemonte	Cuneo	CN	4.216	1.096.675	1.395.871	260,12	0,0000577575	331,09	0,000054484
A809	Bertinoro	Emilia-Romagna	Forlì-Cesena	FC	10.968	4.065.711	5.630.094	370,69	0,0002141246	513,32	0,000219757
A811	Bertonico	Lombardia	Lodi	LO	1.059	688.499	794.177	650,14	0,0000362605	749,93	0,000030999
A812	Berzano di San Pietro	Piemonte	Asti	AT	397	115.704	162.536	291,45	0,0000060937	409,41	0,000006344
A813	Berzano di Tortona	Piemonte	Alessandria	AL	157	49.103	67.394	312,76	0,0000025860	429,26	0,000002631
A815	Berzo San Fermo	Lombardia	Bergamo	BG	1.425	361.707	451.723	253,83	0,0000190497	317,00	0,000017632
A816	Berzo Demo	Lombardia	Brescia	BS	1.527	500.630	657.844	327,85	0,0000263662	430,81	0,000025877
A817	Berzo Inferiore	Lombardia	Brescia	BS	2.447	711.189	915.019	290,64	0,0000374554	373,94	0,000035715
A818	Besana in Brianza	Lombardia	Monza e della Brianza	MB	15.441	5.672.481	6.923.465	367,36	0,0002987468	448,38	0,000270240
A819	Besano	Lombardia	Varese	VA	2.508	499.538	743.877	199,18	0,0000263087	296,60	0,000029035
A820	Besate	Lombardia	Milano	MI	2.031	647.374	803.953	318,75	0,0000340946	395,84	0,000031380
A823	Besenzone	Emilia-Romagna	Piacenza	PC	937	484.450	582.936	517,02	0,0000255140	622,13	0,000022753
A825	Besnate	Lombardia	Varese	VA	5.483	1.606.505	2.024.139	293,00	0,0000846082	369,17	0,000079007
A826	Besozzo	Lombardia	Varese	VA	8.709	2.704.726	3.488.818	310,57	0,0001424470	400,60	0,000136177
A831	Bettola	Emilia-Romagna	Piacenza	PC	2.594	1.495.934	1.875.232	576,69	0,0000787848	722,91	0,000073195
A832	Bettona	Umbria	Perugia	PG	4.276	1.091.118	1.535.199	255,17	0,0000574648	369,03	0,000059923
A834	Beura-Cardezza	Piemonte	Verbano-Cusio-Ossola	VB	1.431	432.136	574.268	301,98	0,0000227589	401,31	0,000022415
A835	Bevagna	Umbria	Perugia	PG	4.783	1.325.908	1.877.596	277,21	0,0000698303	392,56	0,000073287
A836	Beverino	Liguria	La Spezia	SP	2.251	836.376	969.898	371,56	0,0000440486	430,87	0,000037858
A837	Bevilacqua	Veneto	Verona	VR	1.766	513.857	725.837	290,97	0,0000270628	411,01	0,000028331
A842	Bianchi	Calabria	Cosenza	CS	1.194	168.374	270.652	141,02	0,0000088676	226,68	0,000010564
A843	Bianco	Calabria	Reggio Calabria	RC	4.168	898.572	1.326.151	215,59	0,0000473242	318,17	0,000051763
A844	Bianдрate	Piemonte	Novara	NO	1.331	676.253	824.851	508,08	0,0000356155	619,72	0,000032196
A845	Bianдрonno	Lombardia	Varese	VA	3.154	925.447	1.240.446	293,42	0,0000487396	393,29	0,000048418
A846	Bianzano	Lombardia	Bergamo	BG	597	340.343	374.059	570,09	0,0000179245	626,56	0,000014600
A847	Bianzè	Piemonte	Vercelli	VC	1.834	880.332	1.132.915	480,01	0,0000463635	617,73	0,000044221
A848	Bianzone	Lombardia	Sondrio	SO	1.263	471.374	606.795	373,22	0,0000248254	479,65	0,000023646
A849	Biassono	Lombardia	Monza e della Brianza	MB	12.177	4.511.869	5.623.113	370,52	0,0002376220	461,78	0,000219484
A850	Bibbiano	Emilia-Romagna	Reggio nell'Emilia	RE	10.154	3.654.636	4.909.271	359,92	0,0001924750	483,48	0,000191621
A851	Bibbiena	Toscana	Arezzo	AR	11.811	4.714.294	6.154.315	399,14	0,0002482829	521,07	0,000240218
A852	Bibbona	Toscana	Livorno	LI	3.166	2.787.242	4.468.614	880,37	0,0001467928	1.411,44	0,000174421
A853	Bibiana	Piemonte	Torino	TO	3.366	845.295	1.134.004	251,13	0,0000445183	336,90	0,000044263
A854	Biccari	Puglia	Foggia	FG	2.627	704.474	913.985	268,17	0,0000371018	347,92	0,000035675
A857	Blera	Lazio	Viterbo	VT	3.012	789.002	1.017.497	261,95	0,0000415536	337,81	0,000039715
A859	Biella	Piemonte	Biella	BI	42.761	22.666.471	28.512.677	530,07	0,0011937520	668,79	0,001112921
A861	Bienno	Lombardia	Brescia	BS	3.750	1.145.150	1.523.517	305,37	0,0000603105	406,27	0,000059467
A864	Biantina	Toscana	Pisa	PI	8.528	2.786.509	3.885.294	326,75	0,0001467542	455,59	0,000151653
A870	Binago	Lombardia	Como	CO	4.798	1.208.537	1.599.165	251,88	0,0000636488	333,30	0,000062419
A872	Binasco	Lombardia	Milano	MI	7.101	2.344.445	3.216.521	330,16	0,0001234725	452,97	0,000125549
A874	Binetto	Puglia	Bari	BA	2.139	471.807	657.168	220,57	0,0000248482	307,23	0,000025651
A876	Bioglio	Piemonte	Biella	BI	903	315.368	414.535	349,24	0,0000166092	459,06	0,000016180
A878	Bione	Lombardia	Brescia	BS	1.312	423.229	525.167	322,58	0,0000222898	400,28	0,000020499
A881	Bisaccia	Campania	Avellino	AV	3.561	664.271	1.011.750	186,54	0,0000349845	284,12	0,000039491

A883	Bisceglia	Puglia	Barletta-Andria-Trani	BT	53.581	12.327.388	20.285.921	230,07	0,0006492340	378,60	0,000791810
A884	Bisegna	Abruzzo	L'Aquila	AQ	208	112.728	148.901	541,96	0,000059369	715,87	0,000005812
A885	Bisenti	Abruzzo	Teramo	TE	1.672	318.338	474.589	190,39	0,0000167656	283,84	0,000018524
A887	Bisignano	Calabria	Cosenza	CS	9.494	940.362	1.869.703	99,05	0,0000495251	196,94	0,000072979
A889	Bistagno	Piemonte	Alessandria	AL	1.756	709.171	878.385	403,86	0,0000373492	500,22	0,000034286
A891	Bisuschio	Lombardia	Varese	VA	4.268	945.797	1.357.459	221,60	0,0000498114	318,05	0,000052985
A892	Bitetto	Puglia	Bari	BA	11.765	2.417.702	3.517.244	205,50	0,0001273307	298,96	0,000137287
A893	Bitonto	Puglia	Bari	BA	53.226	10.764.608	17.660.717	202,24	0,0005669286	331,81	0,000689342
A894	Bitritto	Puglia	Bari	BA	11.236	2.957.237	3.923.509	263,19	0,0001557458	349,19	0,000153144
A897	Bivongi	Calabria	Reggio Calabria	RC	1.167	251.542	398.633	215,55	0,0000132477	341,59	0,000015560
A898	Bizzarone	Lombardia	Como	CO	1.733	416.344	622.210	240,24	0,0000219272	359,04	0,000024286
A903	Blello	Lombardia	Bergamo	BG	72	33.438	40.619	464,41	0,0000017610	564,16	0,000001585
A904	Blessagno	Lombardia	Como	CO	290	122.755	167.282	423,29	0,0000064650	576,84	0,000006529
A905	Blevio	Lombardia	Como	CO	1.077	796.647	900.122	739,69	0,0000419562	835,77	0,000035134
A906	Boara Pisani	Veneto	Padova	PD	2.394	771.021	1.054.825	322,06	0,0000406066	440,61	0,000041172
A909	Bobbio	Emilia-Romagna	Piacenza	PC	3.397	2.342.415	2.921.010	689,55	0,0001233656	859,88	0,000114014
A910	Bobbio Pellice	Piemonte	Torino	TO	539	258.548	342.091	479,87	0,0000136219	634,68	0,000013353
A911	Boca	Piemonte	Novara	NO	1.119	428.490	532.059	382,92	0,0000225669	475,48	0,000020768
A912	Bocchigfiero	Calabria	Cosenza	CS	1.096	282.891	397.849	258,11	0,0000148988	363,00	0,000015529
A914	Boccioleto	Piemonte	Vercelli	VC	164	137.171	161.651	836,41	0,000072242	985,68	0,000006310
A918	Bodio Lomnago	Lombardia	Varese	VA	2.234	829.937	988.612	371,50	0,0000437095	442,53	0,000038588
A919	Boffalora d'Adda	Lombardia	Lodi	LO	1.722	410.508	527.506	238,39	0,0000216198	306,33	0,000020590
A920	Boffalora sopra Ticino	Lombardia	Milano	MI	4.099	1.608.445	1.898.826	392,40	0,0000847104	463,24	0,000074116
A922	Bogliasco	Liguria	Genova	GE	4.369	3.372.553	3.840.570	771,93	0,0001776188	879,05	0,000149907
A925	Bognanco	Piemonte	Verbano-Cusio-Ossola	VB	191	271.577	325.316	1.421,87	0,0000143029	1.703,22	0,000012698
A929	Bogogno	Piemonte	Novara	NO	1.296	845.827	921.760	652,64	0,0000445463	711,23	0,000035979
A930	Bojano	Molise	Campobasso	CB	7.468	1.748.793	2.546.391	234,17	0,0000921019	340,97	0,000099392
A931	Bolseano	Liguria	Savona	SV	2.504	926.907	1.078.039	370,17	0,0000488165	430,53	0,000042079
A932	Bolano	Liguria	La Spezia	SP	7.437	2.232.065	2.879.904	300,13	0,0001175539	387,24	0,000112410
A937	Bolgare	Lombardia	Bergamo	BG	6.524	1.914.580	2.298.581	293,47	0,0001008332	352,33	0,000089719
A940	Bollate	Lombardia	Milano	MI	36.232	10.618.310	13.878.929	293,06	0,0005592237	383,06	0,000541729
A941	Bollengo	Piemonte	Torino	TO	2.081	728.273	949.999	349,96	0,0000383552	456,51	0,000037081
A942	Nova Siri	Basilicata	Matera	MT	6.691	1.335.701	2.122.108	199,63	0,0000703460	317,16	0,000082831
A944	Bologna	Emilia-Romagna	Bologna	BO	392.203	231.743.759	300.493.785	590,88	0,0122050127	766,17	0,011729027
A945	Bolognaro	Abruzzo	Pescara	PE	1.017	293.533	404.582	288,63	0,0000154592	397,82	0,000015792
A947	Bolognola	Marche	Macerata	MC	147	146.978	184.115	999,85	0,0000077407	1.252,49	0,000007186
A949	Bolsena	Lazio	Viterbo	VT	3.728	1.801.694	2.576.361	483,29	0,0000948880	691,08	0,000100552
A950	Boltiere	Lombardia	Bergamo	BG	6.187	1.601.551	1.897.490	258,86	0,0000843473	306,69	0,000074064
A953	Bolzano Novarese	Piemonte	Novara	NO	1.146	395.409	516.227	345,03	0,0000208246	450,46	0,000020150
A954	Bolzano Vicentino	Veneto	Vicenza	VI	6.520	2.160.525	2.622.813	331,37	0,0001137862	402,27	0,000102375
A955	Bomarzo	Lazio	Viterbo	VT	1.676	537.152	668.834	320,50	0,0000282896	399,07	0,000026106
A956	Bomba	Abruzzo	Chieti	CH	721	225.153	296.211	312,28	0,0000118579	410,83	0,000011562
A959	Bomporto	Emilia-Romagna	Modena	MO	10.158	3.304.741	4.494.825	325,33	0,0001740474	442,49	0,000175444
A961	Bonassola	Liguria	La Spezia	SP	817	2.328.684	2.549.041	2.850,29	0,0001226424	3.120,00	0,000099495
A962	Bonate Sotto	Lombardia	Bergamo	BG	6.615	1.639.761	2.092.489	247,89	0,0000863596	316,32	0,000081675
A963	Bonate Sopra	Lombardia	Bergamo	BG	10.229	2.489.759	3.100.067	243,40	0,0001311256	303,07	0,000121003
A964	Bonavigo	Veneto	Verona	VR	1.995	595.250	848.311	298,37	0,0000313494	425,22	0,000033112
A965	Boneno	Emilia-Romagna	Ferrara	FE	13.872	6.308.344	8.031.134	454,75	0,0003322351	578,95	0,000313475
A970	Bonea	Campania	Benevento	BN	1.361	270.132	392.533	198,48	0,0000142267	288,42	0,000015322
A971	Bonefro	Molise	Campobasso	CB	1.197	242.008	376.629	202,18	0,0000127456	314,64	0,000014701
A972	Bonemerse	Lombardia	Cremona	CR	1.463	481.670	586.351	329,23	0,0000253676	400,79	0,000022687
A973	Bonifati	Calabria	Cosenza	CS	2.581	539.917	916.488	209,19	0,0000284352	355,09	0,000035773
A975	Bonito	Campania	Avellino	AV	2.212	362.506	532.333	163,88	0,0000190917	240,86	0,000020778

A979	Borvicino	Piemonte	Cuneo	CN	100	40.840	57.098	408,40	0,0000021509	570,98	0,000002229
A981	Borbona	Lazio	Rieti	RI	594	298.356	382.854	502,28	0,0000157132	644,53	0,000014944
A982	Borca di Cadore	Veneto	Belluno	BL	824	1.567.152	1.753.073	1.901,88	0,0000825356	2.127,52	0,000068427
A984	Bordighera	Liguria	Imperia	IM	10.171	9.800.561	11.531.406	963,58	0,0005161562	1.133,75	0,000450100
A986	Bordolano	Lombardia	Cremona	CR	560	220.868	272.561	394,41	0,0000116322	486,72	0,000010639
A987	Bore	Emilia-Romagna	Parma	PR	667	534.255	648.795	800,98	0,0000281371	972,71	0,000025324
A988	Boretto	Emilia-Romagna	Reggio nell'Emilia	RE	5.208	1.772.027	2.446.873	340,25	0,0000933255	469,83	0,000095508
A989	Borgarello	Lombardia	Pavia	PV	2.657	709.858	909.751	267,17	0,0000373854	342,40	0,000035510
A990	Borgaro Torinese	Piemonte	Torino	TO	11.835	3.668.841	4.736.629	309,98	0,0001932126	400,22	0,000184883
A992	Borghetto di Vera	Liguria	La Spezia	SP	878	520.207	592.491	592,49	0,0000273972	674,82	0,000023126
A993	Borghetto d'Arroscia	Liguria	Imperia	IM	408	158.329	200.984	388,06	0,0000083386	492,61	0,000007845
A995	Borghetto Lodigiano	Lombardia	Lodi	LO	4.259	1.256.508	1.591.287	295,02	0,0000661752	373,63	0,000062112
A996	Borgo Velino	Lazio	Rieti	RI	941	288.410	375.952	306,49	0,0000151894	399,52	0,000014674
A998	Borghetto di Borbera	Piemonte	Alessandria	AL	1.917	863.160	1.189.090	450,27	0,0000454592	620,29	0,000046413
A999	Borghetto Santo Spirito	Liguria	Savona	SV	4.601	7.688.381	8.844.845	1.671,02	0,0004049162	1.922,37	0,000345237
B001	Borghesi	Emilia-Romagna	Forlì-Cesena	FC	2.862	698.258	939.531	243,98	0,0000367744	328,28	0,000036672
B002	Borgia	Calabria	Catanzaro	CZ	7.202	874.589	1.659.401	121,44	0,0000460611	230,41	0,000064771
B003	Borgiallo	Piemonte	Torino	TO	584	205.587	249.646	362,03	0,0000108274	427,48	0,000009744
B005	Borgio Verezzi	Liguria	Savona	SV	2.075	2.921.625	3.383.619	1.408,01	0,0001538703	1.630,66	0,000132071
B007	Borgo a Mozzano	Toscana	Lucca	LU	6.655	2.280.977	3.450.605	342,75	0,0001201299	518,50	0,000134686
B008	Borgorose	Lazio	Rieti	RI	4.222	1.207.727	1.666.869	286,06	0,0000636061	394,81	0,000065062
B009	Borgo d'Ale	Piemonte	Vercelli	VC	2.217	903.143	1.118.510	407,37	0,0000475649	504,52	0,000043658
B010	Borgo di Terzo	Lombardia	Bergamo	BG	1.148	264.078	333.291	230,03	0,0000139079	290,32	0,000013009
B012	Mottuggiana	Lombardia	Mantova	MN	2.423	793.698	1.075.027	327,57	0,0000418009	443,68	0,000041961
B014	Suardi	Lombardia	Pavia	PV	585	197.638	246.598	337,84	0,0000104088	421,54	0,000009625
B015	Borgofranco d'Irrea	Piemonte	Torino	TO	3.537	1.217.613	1.581.753	344,25	0,0000641268	447,20	0,000061740
B016	Borgolavezzaro	Piemonte	Novara	NO	1.954	791.222	1.016.956	404,92	0,0000416705	520,45	0,000039694
B017	Borgo San Giovanni	Lombardia	Lodi	LO	2.447	611.659	743.014	249,96	0,0000322136	303,64	0,000029002
B018	Borgomale	Piemonte	Cuneo	CN	386	97.903	139.898	253,63	0,0000051561	362,43	0,000005461
B019	Borgomanero	Piemonte	Novara	NO	21.276	9.360.301	11.842.502	439,95	0,0004929694	556,61	0,000462243
B020	Borgomaro	Liguria	Imperia	IM	823	299.227	369.587	363,58	0,0000157591	449,07	0,000014426
B021	Borgomasino	Piemonte	Torino	TO	771	327.539	419.889	424,82	0,0000172502	544,60	0,000016389
B024	Borgone Suse	Piemonte	Torino	TO	2.150	669.853	886.628	311,56	0,0000352785	412,39	0,000034607
B025	Borgonovo Val Tidone	Emilia-Romagna	Piacenza	PC	7.996	2.929.430	3.759.306	366,36	0,0001542813	470,15	0,000146735
B026	Borgo Pace	Marche	Pesaro e Urbino	PU	531	164.509	250.068	309,81	0,0000086540	470,94	0,000009761
B028	Borgo Priolo	Lombardia	Pavia	PV	1.319	454.533	623.369	344,60	0,0000239384	472,61	0,000024332
B029	Borgoratto Alessandrino	Piemonte	Alessandria	AL	536	177.887	242.763	331,88	0,0000093686	452,92	0,000009476
B030	Borgoratto Mormorolo	Lombardia	Pavia	PV	417	147.711	193.589	354,22	0,0000077793	464,24	0,000007556
B031	Borgorico	Veneto	Padova	PD	8.892	2.802.384	3.509.788	315,16	0,0001475903	394,71	0,000136996
B033	Borgo San Dalmazzo	Piemonte	Cuneo	CN	12.474	4.920.894	6.449.747	394,49	0,0002591637	517,06	0,000251750
B034	Fidenza	Emilia-Romagna	Parma	PR	27.008	12.721.283	15.503.755	471,02	0,0006699789	574,04	0,000605151
B035	Borgo San Giacomo	Lombardia	Brescia	BS	5.334	1.501.430	1.904.778	281,48	0,0000790743	357,10	0,000074348
B036	Borgo San Lorenzo	Toscana	Firenze	FI	18.203	6.489.336	8.747.278	358,50	0,0003417673	480,54	0,000341428
B037	Borgo San Martino	Piemonte	Alessandria	AL	1.353	500.877	597.803	370,20	0,0000263792	441,84	0,000023334
B038	Borgo San Siro	Lombardia	Pavia	PV	953	358.540	442.313	376,22	0,0000188829	464,13	0,000017265
B040	Borgosatollo	Lombardia	Brescia	BS	9.079	2.619.732	3.430.452	288,55	0,0001379707	377,84	0,000133899
B041	Borgosesia	Piemonte	Vercelli	VC	12.168	5.911.920	7.286.533	485,86	0,0003113571	598,83	0,000284412
B042	Borgo Val di Taro	Emilia-Romagna	Parma	PR	6.680	2.919.990	3.858.063	437,12	0,0001537842	577,55	0,000150590
B043	Borgo Ticino	Piemonte	Novara	NO	5.135	1.437.988	1.838.802	280,04	0,0000757331	358,09	0,000071773
B044	Borgo Tossignano	Emilia-Romagna	Bologna	BO	3.241	923.641	1.304.315	284,99	0,0000486445	402,44	0,000050911
B046	Borgo Vercelli	Piemonte	Vercelli	VC	2.255	888.197	1.114.312	393,88	0,0000467777	494,15	0,000043494
B048	Bormida	Liguria	Savona	SV	343	154.568	184.873	450,63	0,0000081405	538,99	0,000007216
B049	Bormio	Lombardia	Sondrio	SO	3.991	4.991.916	6.002.925	1.250,79	0,0002629042	1.504,12	0,000234309

B051	Bornasco	Lombardia	Pavia	PV	2.656	652.836	809.102	245,80	0,0000343822	304,63	0,000031581
B054	Bomo	Lombardia	Brescia	BS	2.480	1.791.983	2.207.280	722,57	0,0000943766	890,03	0,000086156
B057	Borrello	Abruzzo	Chieti	CH	305	149.085	182.577	488,80	0,000078517	598,61	0,000007126
B058	Bomiana	Piemonte	Biella	BI	862	235.645	316.206	273,37	0,0000124105	366,83	0,000012342
B061	Borso del Grappa	Veneto	Treviso	TV	5.866	1.807.320	2.298.036	308,10	0,0000951843	391,76	0,000089698
B067	Borzonasca	Liguria	Genova	GE	1.800	765.101	999.095	425,06	0,0000402948	555,05	0,000038997
B069	Bosaro	Veneto	Rovigo	RO	1.460	349.361	519.962	239,29	0,0000183994	356,14	0,000020295
B070	Boschi Sant'Anna	Veneto	Verona	VR	1.342	397.998	534.573	296,57	0,0000209610	398,34	0,000020866
B071	Bosco Marengo	Piemonte	Alessandria	AL	2.251	980.059	1.201.529	435,39	0,0000516158	533,78	0,000046899
B073	Bosco Chiesanuova	Veneto	Verona	VR	3.544	3.068.162	3.570.099	865,73	0,0001615878	1.007,36	0,000139350
B075	Bosconero	Piemonte	Torino	TO	3.062	932.079	1.165.717	304,40	0,0000490889	380,70	0,000045501
B076	Boscotrecase	Campania	Napoli	NA	26.043	3.776.225	6.654.797	145,00	0,0001988786	255,53	0,000259753
B077	Boscotrecase	Campania	Napoli	NA	9.671	1.473.403	2.674.492	152,35	0,0000775982	276,55	0,000104392
B079	Bosia	Piemonte	Cuneo	CN	169	51.406	74.421	304,17	0,0000027073	440,36	0,000002905
B080	Bosio	Piemonte	Alessandria	AL	1.055	474.312	567.529	449,59	0,0000249801	537,94	0,000022152
B081	Bosisio Parini	Lombardia	Lecco	LC	3.295	1.348.622	1.646.709	409,29	0,0000710265	499,76	0,000064275
B082	Bosnasco	Lombardia	Pavia	PV	636	266.120	316.086	418,43	0,0000140155	496,99	0,000012338
B083	Bossico	Lombardia	Bergamo	BG	974	425.158	523.070	436,51	0,0000223914	537,03	0,000020417
B084	Bossolasco	Piemonte	Cuneo	CN	639	365.710	455.127	572,32	0,0000192605	712,25	0,000017765
B085	Botricello	Calabria	Catanzaro	CZ	4.949	1.237.792	2.046.508	250,11	0,0000651895	413,52	0,000079880
B086	Botrugno	Puglia	Lecce	LE	2.617	362.429	654.084	138,49	0,0000190877	249,94	0,000025531
B088	Bottanuco	Lombardia	Bergamo	BG	5.059	1.588.735	1.929.587	314,04	0,0000836723	381,42	0,000075317
B091	Botticino	Lombardia	Brescia	BS	10.678	3.365.030	4.284.380	315,14	0,0001772226	401,23	0,000167230
B097	Bova	Calabria	Reggio Calabria	RC	398	76.616	111.746	192,50	0,0000040351	280,77	0,000004362
B098	Bovallino	Calabria	Reggio Calabria	RC	8.662	1.520.667	2.469.378	175,56	0,0000800874	285,08	0,000096386
B099	Bova Marina	Calabria	Reggio Calabria	RC	4.054	1.095.793	1.462.825	270,30	0,0000577110	360,83	0,000057098
B100	Bovegno	Lombardia	Brescia	BS	2.019	705.330	886.238	349,35	0,0000371469	438,95	0,000034592
B101	Boves	Piemonte	Cuneo	CN	9.637	3.374.666	4.247.708	350,18	0,0001777301	440,77	0,000165799
B102	Bovezzo	Lombardia	Brescia	BS	7.337	2.128.769	2.763.078	290,14	0,0001121137	376,60	0,000107850
B104	Bovino	Puglia	Foggia	FG	2.985	947.783	1.273.418	317,52	0,0000499159	426,61	0,000049705
B105	Bovisio-Masciago	Lombardia	Monza e della Brianza	MB	16.735	5.384.837	6.990.760	321,77	0,0002835977	417,73	0,000272867
B106	Bovolenta	Veneto	Padova	PD	3.462	1.008.916	1.347.361	291,43	0,0000531356	389,19	0,000052591
B107	Bovolon	Veneto	Verona	VR	16.031	3.856.246	5.499.144	240,55	0,0002030930	343,03	0,000214645
B109	Bozzole	Piemonte	Alessandria	AL	305	107.997	149.927	354,09	0,000056877	491,57	0,00005852
B110	Bozzolo	Lombardia	Mantova	MN	4.043	1.379.000	1.837.276	341,08	0,0000726264	454,43	0,000071714
B111	Bra	Piemonte	Cuneo	CN	29.680	11.522.961	15.533.559	388,24	0,0006068681	523,37	0,000606314
B112	Bracca	Lombardia	Bergamo	BG	723	292.199	385.368	404,15	0,0000153889	533,01	0,000015042
B114	Bracciano	Lazio	Roma	RM	18.468	6.309.860	8.209.529	341,66	0,0003323150	444,53	0,000320439
B115	Bracigliano	Campania	Salerno	SA	5.324	722.861	1.197.134	135,77	0,0000380702	224,86	0,000046727
B117	Brallo di Pregola	Lombardia	Pavia	PV	512	519.106	614.775	1.013,98	0,0000273392	1.200,73	0,000023996
B118	Brancaleone	Calabria	Reggio Calabria	RC	3.274	816.255	1.250.234	249,31	0,0000429889	381,87	0,000048800
B120	Brandico	Lombardia	Brescia	BS	1.754	423.208	559.347	241,28	0,0000222886	318,80	0,000021833
B121	Brandizzo	Piemonte	Torino	TO	8.691	2.546.357	3.380.635	292,99	0,0001341064	388,98	0,000131955
B123	Branzi	Lombardia	Bergamo	BG	666	564.084	659.604	846,97	0,0000297080	990,40	0,000025746
B124	Braone	Lombardia	Brescia	BS	683	173.328	243.929	253,77	0,0000091285	357,14	0,000009521
B126	Brebbia	Lombardia	Varese	VA	3.142	1.011.444	1.276.635	321,91	0,0000532687	406,31	0,000049830
B128	Breda di Piave	Veneto	Treviso	TV	7.652	2.226.303	2.865.825	290,94	0,0001172504	374,52	0,000111860
B129	Castelverde	Lombardia	Cremona	CR	5.561	1.891.350	2.478.477	340,11	0,0000996098	445,33	0,000096663
B131	Bregano	Lombardia	Varese	VA	824	234.066	275.582	284,06	0,0000123273	334,44	0,000010757
B132	Breganze	Veneto	Vicenza	VI	8.379	2.839.585	3.464.605	338,89	0,0001495495	413,49	0,000135232
B134	Bregnano	Lombardia	Como	CO	6.378	1.832.566	2.321.069	287,33	0,0000965139	363,92	0,000090597
B137	Brembate	Lombardia	Bergamo	BG	8.488	2.355.902	3.138.276	277,56	0,0001240759	369,73	0,000122495
B138	Brembate di Sopra	Lombardia	Bergamo	BG	7.904	2.420.899	3.168.273	306,29	0,0001274990	400,84	0,000123666

B141	Brembio	Lombardia	Lodi	LO	2.686	773.318	956.860	287,91	0,0000407275	356,24	0,000037349
B142	Breme	Lombardia	Pavia	PV	713	284.456	367.254	398,96	0,0000149811	515,08	0,000014335
B143	Brandola	Veneto	Vicenza	VI	6.661	2.199.379	2.715.200	330,19	0,0001158325	407,63	0,000105981
B144	Brenna	Lombardia	Como	CO	2.174	755.021	917.488	347,30	0,0000397639	422,03	0,000035812
B149	Breno	Lombardia	Brescia	BS	4.635	1.929.153	2.463.176	416,21	0,0001016007	531,43	0,000096144
B150	Brenta	Lombardia	Varese	VA	1.744	394.219	539.763	226,04	0,0000207819	309,50	0,000021068
B152	Brentino Belluno	Veneto	Verona	VR	1.355	462.752	650.257	341,51	0,0000243713	479,89	0,000025381
B154	Brenzzone sul Garda	Veneto	Verona	VR	2.470	2.160.609	2.673.010	874,74	0,0001137906	1.082,19	0,000104334
B156	Brescello	Emilia-Romagna	Reggio nell'Emilia	RE	5.623	2.192.371	3.083.095	389,89	0,0001154634	548,30	0,000120341
B157	Brescia	Lombardia	Brescia	BS	196.850	96.585.752	125.988.491	490,66	0,0050867835	640,02	0,004917647
B159	Bressana Bottarone	Lombardia	Pavia	PV	3.427	1.051.576	1.351.219	306,85	0,0000553823	394,29	0,000052741
B161	Bressanvido	Veneto	Vicenza	VI	3.188	960.616	1.200.594	301,32	0,0000505918	376,60	0,000046862
B162	Bresso	Lombardia	Milano	MI	26.118	7.872.732	10.456.430	301,43	0,0004146252	400,35	0,000408141
B166	Brezzo di Bedero	Lombardia	Varese	VA	1.253	800.994	931.097	639,26	0,0000421851	743,09	0,000036343
B167	Briaglia	Piemonte	Cuneo	CN	305	90.311	135.772	296,10	0,0000047563	445,15	0,000005300
B169	Briatico	Calabria	Vibo Valentia	VV	3.784	964.899	1.719.400	254,99	0,0000508174	454,39	0,000067112
B171	Bricherasio	Piemonte	Torino	TO	4.601	1.298.399	1.741.568	282,20	0,0000683814	378,52	0,000067978
B172	Brienno	Lombardia	Como	CO	333	289.334	362.883	868,87	0,0000152381	1.089,74	0,000014164
B173	Brienza	Basilicata	Potenza	PZ	3.841	606.966	861.181	158,02	0,0000319665	224,21	0,000033814
B175	Briga Alta	Piemonte	Cuneo	CN	39	45.719	64.828	1.172,27	0,0000024078	1.662,26	0,000002530
B176	Briga Novarese	Piemonte	Novara	NO	2.744	1.107.858	1.368.290	403,74	0,0000583464	498,65	0,000053408
B178	Brignano Gera d'Adda	Lombardia	Bergamo	BG	6.069	1.875.667	2.272.645	309,06	0,0000987839	374,47	0,000088707
B179	Brignano-Frascata	Piemonte	Alessandria	AL	422	202.101	255.797	478,91	0,0000106439	606,15	0,000009984
B180	Brindisi	Puglia	Brindisi	BR	83.169	24.081.519	34.792.687	289,55	0,0012682769	418,34	0,001358046
B181	Brindisi Montagna	Basilicata	Potenza	PZ	811	133.921	168.800	165,13	0,0000070531	208,14	0,000006589
B182	Brinzio	Lombardia	Varese	VA	773	228.999	324.392	296,25	0,0000120605	419,65	0,000012662
B183	Briona	Piemonte	Novara	NO	1.106	660.880	675.580	507,12	0,0000295393	610,83	0,000026370
B184	Brione	Lombardia	Brescia	BS	735	239.556	301.206	325,93	0,0000126165	409,80	0,000011757
B187	Briosco	Lombardia	Monza e della Brianza	MB	6.080	2.076.582	2.442.936	341,54	0,0001093653	401,80	0,000095354
B188	Brisighella	Emilia-Romagna	Ravenna	RA	7.204	3.101.840	4.067.712	430,57	0,0001633615	564,65	0,000158773
B191	Brisago-Valtravaglia	Lombardia	Varese	VA	1.245	303.456	442.236	243,74	0,0000159818	355,21	0,000017262
B193	Britoli	Abruzzo	Pescara	PE	267	126.220	151.484	472,73	0,0000066475	567,35	0,000005913
B194	Brivio	Lombardia	Lecco	LC	4.448	1.705.522	2.073.555	383,44	0,0000898230	466,18	0,000080936
B195	Broccostella	Lazio	Frosinone	FR	2.677	540.607	791.443	201,95	0,0000264716	295,65	0,000030892
B196	Brogliano	Veneto	Vicenza	VI	4.007	1.167.377	1.420.862	291,33	0,0000614811	354,60	0,000055460
B197	Brogliaturo	Calabria	Vibo Valentia	VV	650	56.230	114.906	86,51	0,0000029614	176,78	0,000004485
B200	Brondello	Piemonte	Cuneo	CN	259	62.924	85.573	242,95	0,0000033140	330,40	0,000003340
B201	Broni	Lombardia	Pavia	PV	9.602	2.947.404	4.139.632	306,96	0,0001552279	431,12	0,000161580
B204	Brossasco	Piemonte	Cuneo	CN	1.005	370.507	467.829	368,66	0,0000195131	465,50	0,000018261
B205	Brosso	Piemonte	Torino	TO	395	177.195	213.381	448,59	0,0000093321	540,21	0,000008329
B207	Bruvello-Carpugnino	Piemonte	Verbania-Cusio-Ossola	VB	774	430.104	520.396	555,69	0,0000226518	672,35	0,000020312
B209	Brozolo	Piemonte	Torino	TO	453	168.942	213.292	372,94	0,0000088975	470,84	0,000008325
B212	Brughiero	Lombardia	Monza e della Brianza	MB	34.845	11.072.918	14.037.396	317,78	0,0005631661	402,85	0,000547915
B213	Brugine	Veneto	Padova	PD	7.186	1.786.659	2.329.085	248,63	0,0000940962	324,11	0,000090910
B214	Brugnato	Liguria	La Spezia	SP	1.280	682.997	923.716	517,97	0,0000349174	721,65	0,000036055
B216	Bruno	Piemonte	Torino	TO	8.453	2.717.851	3.655.951	321,52	0,0001431383	432,50	0,000142701
B217	Brumano	Lombardia	Bergamo	BG	122	111.858	135.577	916,87	0,0000058911	1.111,29	0,000005292
B218	Brunate	Lombardia	Como	CO	1.628	1.126.382	1.272.502	691,88	0,0000593220	781,64	0,000049669
B219	Brunello	Lombardia	Varese	VA	933	388.937	465.363	416,87	0,0000204838	498,78	0,000018164
B221	Bruno	Piemonte	Asti	AT	297	140.303	169.585	472,40	0,0000073892	570,99	0,000006619
B223	Brusaporto	Lombardia	Bergamo	BG	5.609	1.652.303	1.992.608	294,58	0,0000870202	355,25	0,000077776
B225	Brusasco	Piemonte	Torino	TO	1.481	515.455	655.820	348,05	0,0000271469	442,82	0,000025598
B227	Brusciano	Campania	Napoli	NA	15.703	2.361.641	4.053.225	150,39	0,0001243782	258,12	0,000158208

B228	Brusimpiano	Lombardia	Varese	VA	1.165	395.226	497.781	339,25	0,0000208150	427,28	0,000019430
B229	Brusnengo	Piemonte	Biella	BI	1.959	680.805	833.791	347,53	0,0000358552	425,62	0,000032545
B232	Bruzolo	Piemonte	Torino	TO	1.477	433.332	570.339	293,39	0,0000228219	386,15	0,000022262
B234	Bruzzano Zeffirio	Calabria	Reggio Calabria	RC	1.034	204.026	305.103	197,32	0,0000107452	295,07	0,000011909
B235	Bubbiano	Lombardia	Milano	MI	2.462	575.886	711.101	233,91	0,0000303296	288,83	0,000027756
B236	Bubbio	Piemonte	Asti	AT	802	273.723	362.937	341,30	0,0000144159	452,54	0,000014166
B238	Bucchianico	Abruzzo	Chieti	CH	4.954	1.044.438	1.392.453	210,83	0,0000550063	281,08	0,000054351
B239	Bucciano	Campania	Benevento	BN	1.985	320.016	568.188	161,22	0,0000168540	286,24	0,000022178
B240	Buccinasco	Lombardia	Milano	MI	26.960	8.496.513	11.058.799	315,15	0,0004474772	410,19	0,000431653
B242	Buccino	Campania	Salerno	SA	4.648	1.031.722	1.588.830	221,97	0,0000543367	341,83	0,000062016
B243	Bucine	Toscana	Arezzo	AR	9.931	3.636.066	4.875.059	366,13	0,0001914970	490,89	0,000190286
B249	Budrio	Emilia-Romagna	Bologna	BO	18.309	7.725.255	9.766.289	421,94	0,0004068582	533,41	0,000381202
B251	Buggiano	Toscana	Pistoia	PT	8.707	2.495.505	3.354.879	286,61	0,0001314282	385,31	0,000130949
B255	Buglio in Monte	Lombardia	Sondrio	SO	1.946	822.484	954.306	422,65	0,0000433169	490,39	0,000037249
B256	Bugnara	Abruzzo	L'Aquila	AQ	1.036	258.488	367.209	249,51	0,0000136135	354,45	0,000014333
B258	Buguggiate	Lombardia	Varese	VA	3.068	1.038.894	1.284.510	338,62	0,0000547144	418,68	0,000050138
B261	Bulciago	Lombardia	Lecco	LC	2.866	1.043.949	1.280.047	364,25	0,0000549806	446,63	0,000049963
B262	Bulgarograsso	Lombardia	Como	CO	4.002	1.257.310	1.576.448	314,17	0,0000662174	393,91	0,000061533
B266	Buonabitacolo	Campania	Salerno	SA	2.403	369.309	543.645	153,69	0,0000194500	226,24	0,000021220
B267	Buonalbergo	Campania	Benevento	BN	1.535	302.400	436.551	197,00	0,0000159262	284,40	0,000017040
B268	Montebello sul Sangro	Abruzzo	Chieti	CH	74	37.614	50.204	508,30	0,0000019810	678,43	0,000001960
B269	Buonconvento	Toscana	Siena	SI	3.002	1.271.191	1.862.642	423,45	0,0000669485	620,47	0,000072704
B270	Buonvicino	Calabria	Cosenza	CS	2.011	199.930	326.896	99,42	0,0000105295	162,55	0,000012760
B272	Burago di Molgora	Lombardia	Monza e della Brianza	MB	4.223	1.494.353	1.940.991	353,86	0,0000787016	459,62	0,000075762
B278	Buriasco	Piemonte	Torino	TO	1.331	465.267	688.490	349,56	0,0000245037	515,77	0,000026795
B279	Burolo	Piemonte	Torino	TO	1.111	580.525	810.859	522,52	0,0000305739	729,85	0,000031650
B280	Buronzo	Piemonte	Vercelli	VC	851	488.809	579.214	574,39	0,0000257436	680,63	0,000022608
B282	Busalla	Liguria	Genova	GE	5.146	2.845.692	3.309.909	552,99	0,0001498712	643,20	0,000129194
B284	Busano	Piemonte	Torino	TO	1.614	598.251	753.023	370,66	0,0000315075	466,56	0,000029392
B285	Busca	Piemonte	Cuneo	CN	10.146	3.274.435	4.246.016	322,73	0,0001724513	418,49	0,000165733
B286	Buscate	Lombardia	Milano	MI	4.806	1.494.022	1.860.727	324,36	0,0000786842	403,98	0,000072629
B289	Busnago	Lombardia	Monza e della Brianza	MB	6.769	2.119.221	2.557.252	313,08	0,0001116108	377,79	0,000099816
B292	Bussero	Lombardia	Milano	MI	8.332	2.412.315	3.088.433	289,52	0,0001270469	370,67	0,000120549
B293	Busseto	Emilia-Romagna	Parma	PR	6.778	3.208.198	4.083.009	473,33	0,0001688629	602,39	0,000159370
B294	Bussi sul Tirino	Abruzzo	Pescara	PE	2.286	487.730	712.418	213,36	0,0000256868	311,64	0,000027807
B295	Busso	Molise	Campobasso	CB	1.163	247.530	335.313	212,84	0,0000130364	288,32	0,000013088
B296	Bussolengo	Veneto	Verona	VR	20.697	7.481.614	9.842.549	361,48	0,0003940266	475,55	0,000384179
B297	Bussoleno	Piemonte	Torino	TO	5.629	2.149.267	2.696.586	381,82	0,0001131933	479,05	0,000105255
B300	Busto Arsizio	Lombardia	Varese	VA	82.981	31.381.738	39.781.732	378,18	0,0016527501	479,41	0,001652781
B301	Busto Garolfo	Lombardia	Milano	MI	14.027	4.382.355	5.332.983	312,42	0,0002308011	380,19	0,000208160
B303	Buti	Toscana	Pisa	PI	5.542	2.004.619	2.685.223	361,71	0,0001055752	484,52	0,000104811
B304	Buttapietra	Veneto	Verona	VR	7.072	2.071.179	2.649.732	292,87	0,0001090807	374,68	0,000103426
B305	Buttiglieria Alta	Piemonte	Torino	TO	6.278	2.171.086	2.782.810	345,82	0,0001143424	443,26	0,000108620
B306	Buttiglieria d'Asti	Piemonte	Asti	AT	2.493	711.006	950.215	285,20	0,0000374458	381,15	0,000037089
B310	San Paolo d'Argon	Lombardia	Bergamo	BG	5.914	1.951.544	2.381.768	329,99	0,0001027800	402,73	0,000092966
B311	Cabella Ligure	Piemonte	Alessandria	AL	475	427.910	517.381	900,86	0,0000225363	1.089,22	0,000020195
B312	Castello Cabiaglio	Lombardia	Varese	VA	558	205.180	261.060	367,67	0,0000108050	467,85	0,000010190
B313	Cabiate	Lombardia	Como	CO	7.408	2.651.769	3.251.843	357,96	0,0001396580	438,96	0,000126928
B317	Poggio Sannita	Molise	Isernia	IS	585	220.951	278.079	377,69	0,0000116366	475,35	0,000010854
B319	Caccuri	Calabria	Crotone	KR	1.546	249.911	376.317	161,65	0,0000131618	243,41	0,000014689
B326	Cadegliano-Viconago	Lombardia	Varese	VA	2.131	504.102	704.413	236,56	0,0000265490	330,56	0,000027495
B328	Cadelbosco di Sopra	Emilia-Romagna	Reggio nell'Emilia	RE	10.631	3.374.609	4.554.888	317,43	0,0001777271	428,45	0,000177789
B332	Cadeo	Emilia-Romagna	Piacenza	PC	5.970	2.316.457	3.056.044	388,02	0,0001219985	511,90	0,000119285

B345	Cadoneghe	Veneto	Padova	PD	15.753	4.622.309	6.244.408	293,42	0,0002434385	396,39	0,000243735
B346	Cadorago	Lombardia	Como	CO	7.917	2.348.220	2.863.642	296,60	0,0001236713	361,71	0,000111775
B349	Caerano di San Marco	Veneto	Treviso	TV	7.839	2.536.693	3.186.763	323,60	0,0001335974	406,53	0,000124387
B350	Cafasse	Piemonte	Torino	TO	3.305	1.271.711	1.600.812	384,78	0,0000669759	484,36	0,000062484
B351	Caggiano	Campania	Salerno	SA	2.540	495.000	723.220	194,88	0,0000260697	284,73	0,000028229
B352	Cagliari	Marche	Pesaro e Urbino	PU	8.056	2.521.501	3.486.165	313,00	0,0001327973	432,74	0,000136074
B355	Caglio	Lombardia	Como	CO	475	564.144	643.829	1.187,67	0,0000297112	1.355,43	0,000025130
B357	Cagnano Varano	Puglia	Foggia	FG	6.658	1.616.289	2.596.485	242,76	0,0000851234	389,98	0,000101347
B358	Cagnano Amiterno	Abruzzo	L'Aquila	AQ	1.146	495.823	598.505	432,66	0,0000261130	522,26	0,000023361
B361	Caianello	Campania	Caserta	CE	1.733	435.992	678.274	251,58	0,0000229620	391,39	0,000026475
B362	Caiazzo	Campania	Caserta	CE	5.166	996.916	1.420.939	192,98	0,0000525036	275,06	0,000055463
B365	Caino	Lombardia	Brescia	BS	2.141	591.511	750.666	276,28	0,0000311525	350,61	0,000029300
B366	Caiolo	Lombardia	Sondrio	SO	1.040	405.767	503.493	390,16	0,0000213701	484,13	0,000019653
B367	Cairano	Campania	Avellino	AV	273	68.255	99.620	250,02	0,0000035947	364,91	0,000003888
B368	Cairate	Lombardia	Varese	VA	7.720	2.202.080	2.794.488	285,24	0,0001109747	361,98	0,000109076
B369	Cairo Montenotte	Liguria	Savona	SV	12.651	5.112.960	6.245.421	404,15	0,0002692791	493,67	0,000243774
B371	Caivano	Campania	Napoli	NA	35.587	5.184.069	9.247.188	145,67	0,0002730241	259,85	0,000360941
B374	Calabritto	Campania	Avellino	AV	2.127	367.761	540.218	172,90	0,0000193685	253,98	0,000021086
B375	Calalzo di Cadore	Veneto	Belluno	BL	1.861	1.019.807	1.280.216	547,99	0,0000537092	687,92	0,000049970
B376	Calamandran	Piemonte	Asti	AT	1.658	710.705	887.722	428,65	0,0000374300	535,42	0,000034650
B379	Calanna	Calabria	Reggio Calabria	RC	782	108.145	152.786	138,29	0,0000056956	195,38	0,000005964
B380	Calasca-Castiglione	Piemonte	Verbano-Cusio-Ossola	VB	565	217.668	274.909	385,25	0,0000114637	486,56	0,000010730
B382	Calascio	Abruzzo	L'Aquila	AQ	122	110.328	137.754	904,33	0,0000058105	1.129,13	0,000005377
B387	Lungavilla	Lombardia	Pavia	PV	2.451	623.437	878.181	254,36	0,0000328339	358,30	0,000034278
B388	Calca	Lazio	Viterbo	VT	911	249.029	326.845	273,36	0,0000131153	358,78	0,000012758
B390	Calci	Toscana	Pisa	PI	6.293	2.191.810	3.163.787	348,29	0,0001154338	502,75	0,000123491
B391	Calciano	Basilicata	Matera	MT	662	137.814	190.477	208,18	0,0000072581	287,73	0,000007435
B392	Calcinaia	Toscana	Pisa	PI	12.697	3.855.599	5.146.927	303,66	0,0002030589	405,37	0,000200897
B393	Calcinate	Lombardia	Bergamo	BG	6.098	1.964.962	2.303.308	322,23	0,0001034866	377,72	0,000089904
B394	Calcinate	Lombardia	Brescia	BS	12.936	4.016.477	5.091.185	310,49	0,0002115317	393,57	0,000198722
B395	Calcio	Lombardia	Bergamo	BG	5.410	1.703.560	2.097.672	314,89	0,0000897197	387,74	0,000081877
B396	Calco	Lombardia	Lecco	LC	5.351	1.963.628	2.443.307	366,96	0,0001034164	456,61	0,000095368
B398	Caldarola	Marche	Macerata	MC	1.650	557.383	774.024	337,81	0,0000293551	469,11	0,000030212
B399	Calderara di Reno	Emilia-Romagna	Bologna	BO	13.452	6.584.905	8.071.640	489,51	0,0003468005	600,03	0,000315056
B402	Caldiere	Veneto	Verona	VR	7.904	2.428.965	3.133.053	307,31	0,0001279238	396,39	0,000122291
B403	Caldogno	Veneto	Vicenza	VI	11.305	3.751.365	4.864.836	331,83	0,0001975693	412,63	0,000182080
B405	Calendasco	Emilia-Romagna	Piacenza	PC	2.404	976.604	1.233.491	406,24	0,0000514338	513,10	0,000048146
B406	Calenzano	Toscana	Firenze	FI	18.319	8.395.747	12.509.885	458,31	0,0004421703	682,89	0,000488292
B408	Castellano	Emilia-Romagna	Parma	PR	2.054	1.048.495	1.364.803	510,46	0,0000552200	664,46	0,000053272
B409	Calice Ligure	Liguria	Savona	SV	1.677	636.302	784.963	379,43	0,0000335115	468,08	0,000030639
B410	Calice al Cornoviglio	Liguria	La Spezia	SP	1.039	461.863	534.994	444,53	0,0000243245	514,91	0,000020882
B413	Calimera	Puglia	Lecco	LE	6.753	1.550.290	2.377.126	229,57	0,0000816476	352,01	0,000092785
B415	Calitri	Campania	Avellino	AV	4.274	1.238.800	1.669.067	289,85	0,0000652426	390,52	0,000065148
B416	Calizzano	Liguria	Savona	SV	1.424	979.110	1.133.343	687,58	0,0000515658	795,89	0,000044237
B417	Callabiana	Piemonte	Biella	BI	147	75.997	98.463	516,99	0,0000040024	669,82	0,000003843
B418	Calliano	Piemonte	Asti	AT	1.215	468.883	608.825	385,91	0,0000246942	501,09	0,000023764
B423	Calotziocorte	Lombardia	Lecco	LC	13.481	4.406.433	5.694.142	326,86	0,0002320691	422,38	0,000222257
B424	Calopezzati	Calabria	Cosenza	CS	1.326	533.540	714.404	402,37	0,0000280994	538,77	0,000027885
B425	Calosso	Piemonte	Asti	AT	1.148	475.568	571.559	414,26	0,0000250461	497,96	0,000022313
B426	Caloveto	Calabria	Cosenza	CS	1.122	104.393	189.694	93,04	0,0000054979	169,07	0,000007404
B431	Calignaga	Piemonte	Novara	NO	2.504	981.619	1.210.219	392,02	0,0000516980	483,31	0,000047238
B432	Calto	Veneto	Rovigo	RO	660	266.855	373.838	404,33	0,0000140542	566,42	0,000014592
B433	Caltrano	Veneto	Vicenza	VI	2.519	688.348	861.774	273,26	0,0000362525	342,11	0,000033637

B434	Calusco d'Adda	Lombardia	Bergamo	BG	8.240	2.735.209	3.483.174	331,94	0,0001440525	422,72	0,000135957
B435	Caluso	Piemonte	Torino	TO	7.343	2.652.132	3.491.285	361,18	0,0001396771	475,46	0,000136274
B436	Calvagese della Riviera	Lombardia	Brescia	BS	3.645	966.197	1.212.680	265,07	0,0000508857	332,70	0,000047334
B437	Calvanico	Campania	Salerno	SA	1.381	239.593	417.931	173,49	0,0000126184	302,63	0,000016313
B439	Calvatone	Lombardia	Cremona	CR	1.171	397.156	521.948	339,16	0,0000209166	445,73	0,000020373
B440	Calvello	Basilicata	Potenza	PZ	1.749	281.556	434.034	160,98	0,0000148284	248,16	0,000016941
B441	Calvene	Veneto	Vicenza	VI	1.285	360.628	458.242	280,64	0,0000189928	356,61	0,000017886
B442	Calvenzano	Lombardia	Bergamo	BG	4.271	1.402.658	1.664.457	328,41	0,0000738724	389,71	0,000064968
B443	Calvisano	Basilicata	Potenza	PZ	353	49.879	73.452	141,30	0,0000026269	208,08	0,000002867
B444	Calvi	Campania	Benevento	BN	2.510	430.183	587.927	171,39	0,0000226560	234,23	0,000022948
B445	Calvi Risorta	Campania	Caserta	CE	5.485	1.074.066	1.784.694	195,82	0,0000565667	325,38	0,000069661
B446	Calvi dell'Umbria	Umbria	Terni	TR	1.703	710.524	911.157	417,22	0,0000374205	535,03	0,000035565
B447	Calvignano	Lombardia	Pavia	PV	106	63.290	83.518	597,08	0,0000033333	787,91	0,000003260
B448	Calvignasco	Lombardia	Milano	MI	1.226	336.962	408.770	274,85	0,0000177464	333,42	0,000015955
B450	Calvisano	Lombardia	Brescia	BS	8.352	2.670.728	3.337.166	319,77	0,0001406565	399,56	0,000130258
B452	Calvizzano	Campania	Napoli	NA	12.115	1.738.479	3.132.244	143,50	0,0000915587	258,54	0,000122259
B453	Camagna Monferrato	Piemonte	Alessandria	AL	468	200.986	243.909	429,46	0,0000105851	521,17	0,000009520
B455	Camaiore	Toscana	Lucca	LU	31.615	18.003.341	25.211.466	569,46	0,0009481636	797,45	0,000984067
B457	Camandona	Piemonte	Biella	BI	310	171.663	213.089	553,75	0,0000090408	687,38	0,000008317
B461	Cambiagio	Lombardia	Milano	MI	7.126	2.203.520	2.634.150	309,22	0,0001160505	369,65	0,000102818
B462	Cambiano	Piemonte	Torino	TO	5.895	2.181.574	2.739.856	370,07	0,0001148947	464,78	0,000106943
B463	Cambiasca	Piemonte	Verbano-Cusio-Ossola	VB	1.575	530.594	700.411	336,89	0,0000279443	444,71	0,000027339
B465	Camburzano	Piemonte	Biella	BI	1.115	370.037	488.636	331,87	0,0000194884	438,24	0,000019073
B466	Sant'Elena Sannita	Molise	Isernia	IS	269	169.217	201.033	629,06	0,0000089120	747,34	0,000007847
B467	Camerana	Piemonte	Cuneo	CN	575	164.164	239.246	285,50	0,0000086459	416,08	0,000009338
B468	Camerano	Marche	Ancona	AN	7.108	2.511.926	3.222.499	353,39	0,0001322930	453,36	0,000125782
B469	Camerano Casasco	Piemonte	Asti	AT	406	134.539	173.752	331,38	0,0000070856	427,96	0,000006782
B470	Camerata Picena	Marche	Ancona	AN	2.501	727.445	947.534	290,86	0,0000383116	378,85	0,000036985
B471	Camerata Cornelio	Lombardia	Bergamo	BG	558	215.694	273.070	366,55	0,0000113597	489,37	0,000010659
B472	Camerata Nuova	Lazio	Roma	RM	410	163.544	194.480	398,89	0,0000086132	474,34	0,000007591
B473	Cameri	Piemonte	Novara	NO	10.684	3.569.841	4.654.476	334,13	0,0001880092	435,65	0,000181676
B474	Camerino	Marche	Macerata	MC	6.265	2.915.277	3.755.293	465,33	0,0001535359	599,41	0,000146579
B476	Camerota	Campania	Salerno	SA	6.889	1.722.167	3.173.402	249,99	0,0000906996	460,65	0,000123866
B477	Camigliano	Campania	Caserta	CE	1.980	353.620	537.874	178,60	0,0000186237	271,65	0,000020995
B481	Camini	Calabria	Reggio Calabria	RC	749	67.535	116.274	90,17	0,0000035568	155,24	0,000004538
B482	Camino	Piemonte	Alessandria	AL	734	374.453	435.463	510,15	0,0000197209	593,27	0,000016997
B484	Camisano	Lombardia	Cremona	CR	1.229	361.615	465.043	294,24	0,0000190448	378,39	0,000018152
B485	Camisano Vicentino	Veneto	Vicenza	VI	11.153	4.145.487	5.031.544	371,69	0,0002183261	451,14	0,000196394
B490	Camogli	Liguria	Genova	GE	5.050	7.187.250	8.185.387	1.423,22	0,0003785236	1.620,87	0,000319496
B492	Campagna	Campania	Salerno	SA	16.489	2.781.463	4.122.510	168,69	0,0001464885	250,02	0,000160912
B493	Campagna Lupia	Veneto	Venezia	VE	7.134	1.746.833	2.311.548	244,86	0,0000919987	324,02	0,000090226
B494	Castel Campagnano	Campania	Caserta	CE	1.473	251.598	438.983	170,81	0,0000132507	298,02	0,000017135
B496	Campagnano di Roma	Lazio	Roma	RM	10.971	3.567.526	4.516.089	325,18	0,0001878873	411,64	0,000176274
B497	Campagnatico	Toscana	Grosseto	GR	2.375	768.461	1.054.031	323,56	0,0000404718	443,80	0,000041141
B498	Campagnola Cremasca	Lombardia	Cremona	CR	661	217.749	268.491	329,42	0,0000114679	406,19	0,000010480
B499	Campagnola Emilia	Emilia-Romagna	Reggio nell'Emilia	RE	5.479	1.943.572	2.584.997	354,73	0,0001023601	471,80	0,000100899
B500	Campana	Calabria	Cosenza	CS	1.503	240.529	412.800	160,03	0,0000126677	274,65	0,000016113
B501	Camparada	Lombardia	Monza e della Brianza	MB	2.152	634.158	766.433	294,68	0,0000333988	356,15	0,000029916
B502	Campegine	Emilia-Romagna	Reggio nell'Emilia	RE	5.312	1.852.854	2.601.153	348,81	0,0000975824	489,67	0,000101530
B504	Campello sul Clitunno	Umbria	Perugia	PG	2.342	748.861	1.217.978	319,75	0,0000394395	520,06	0,000047541
B505	Campertogno	Piemonte	Vercelli	VC	221	385.828	424.534	1.745,83	0,0000203200	1.920,97	0,000016571
B506	Campi Salentina	Puglia	Lecce	LE	9.835	2.111.005	3.316.358	214,64	0,0001111781	337,20	0,000129446
B507	Campi Bisenzio	Toscana	Firenze	FI	48.068	13.881.848	21.386.201	288,60	0,0007311012	444,92	0,000834757

B509	Campiglia Marittima	Toscana	Livorno	LI	12.510	4.919.994	7.159.695	393,28	0,0002591163	572,32	0,000279461
B510	Valprato Soana	Piemonte	Torino	TO	89	200.266	225.353	2.250,18	0,0000105472	2.532,06	0,000008796
B511	Campiglia dei Berici	Veneto	Vicenza	VI	1.669	606.698	763.801	363,51	0,0000319524	457,64	0,000029813
B512	Campiglione Fenile	Piemonte	Torino	TO	1.320	428.727	546.298	324,79	0,0000225793	413,86	0,0000021323
B513	Campione d'Italia	Lombardia	Como	CO	1.702	1.819.878	1.999.973	1.069,26	0,0000958456	1.175,07	0,000078064
B515	Campì	Abruzzo	Teramo	TE	6.569	1.440.293	2.128.912	219,26	0,0000758544	323,78	0,0000983019
B516	Campo Calabro	Calabria	Reggio Calabria	RC	4.440	965.580	1.323.698	217,47	0,0000508532	298,13	0,000051667
B519	Campobasso	Molise	Campobasso	CB	47.334	16.448.193	21.854.364	347,49	0,0008662602	461,71	0,000853031
B522	Campochiaro	Molise	Campobasso	CB	594	164.532	255.052	276,99	0,0000086652	429,38	0,000009955
B524	Campodarsego	Veneto	Padova	PD	14.909	4.650.246	5.910.333	311,91	0,0002449098	396,43	0,000230695
B526	Campo di Giove	Abruzzo	L'Aquila	AQ	750	1.478.710	1.598.197	1.971,61	0,0000778777	2.130,93	0,000062382
B527	Campodimele	Lazio	Latina	LT	660	141.653	211.384	252,95	0,0000074603	377,47	0,000008251
B528	Campodipietra	Molise	Campobasso	CB	2.431	406.373	533.355	167,16	0,0000214021	219,40	0,000020818
B530	Campodolcino	Lombardia	Sondrio	SO	927	1.280.893	1.467.853	1.381,76	0,0000674595	1.583,44	0,000057294
B531	Campodoro	Veneto	Padova	PD	2.613	861.180	1.062.817	329,58	0,0000453549	406,74	0,000041484
B534	Campofilone	Marche	Fermo	FM	1.909	608.613	823.249	318,81	0,0000320532	431,25	0,000032133
B538	Campo Ligure	Liguria	Genova	GE	2.793	1.180.527	1.435.195	422,67	0,0000621736	513,85	0,000056019
B539	Campogalliano	Emilia-Romagna	Modena	MO	8.559	3.496.344	5.030.868	408,50	0,0001841384	587,79	0,000196367
B541	Campolattaro	Campania	Benevento	BN	968	187.859	275.766	194,07	0,0000098938	284,88	0,000010764
B542	Campoli del Monte Taburno	Campania	Benevento	BN	1.581	225.393	337.834	142,56	0,0000118706	213,68	0,000013186
B543	Campoli Appennino	Lazio	Frosinone	FR	1.598	363.848	480.847	227,89	0,0000191624	309,91	0,000018769
B544	Campolieto	Molise	Campobasso	CB	796	161.234	233.523	202,56	0,0000084916	293,37	0,000009115
B546	Campolongo Maggiore	Veneto	Venezia	VE	10.726	2.448.390	3.147.225	228,27	0,0001289468	293,42	0,000122844
B549	Campomaggiore	Basilicata	Potenza	PZ	732	133.674	183.472	182,62	0,0000070401	250,64	0,000007161
B550	Campomarino	Molise	Campobasso	CB	7.626	4.393.264	5.446.927	576,09	0,0002313756	714,26	0,000212607
B551	Campomorone	Liguria	Genova	GE	6.476	2.524.948	2.984.544	389,89	0,0001329788	460,86	0,000116494
B553	Campo nell'Elba	Toscana	Livorno	LI	4.666	5.496.241	6.751.668	1.177,93	0,0002894650	1.446,99	0,000263535
B554	Camponegara	Veneto	Venezia	VE	12.971	3.112.198	4.060.362	239,94	0,0001639070	313,03	0,000158486
B555	Campora	Campania	Salerno	SA	343	75.953	98.698	221,44	0,0000040001	287,75	0,000003852
B557	Camporgiano	Toscana	Lucca	LU	2.042	628.151	857.041	307,62	0,0000330822	419,71	0,000033452
B559	Camporosso	Liguria	Imperia	IM	5.516	1.920.044	2.754.656	348,09	0,0001011210	499,39	0,000107521
B562	Camporotondo di Fiastone	Marche	Macerata	MC	501	107.355	149.074	214,28	0,0000056540	297,55	0,000005819
B563	Camposampiero	Veneto	Padova	PD	11.915	4.754.241	6.338.751	399,01	0,0002503868	532,00	0,000247417
B564	Campo San Martino	Veneto	Padova	PD	5.659	1.894.154	2.402.666	334,72	0,0000997575	424,57	0,000093782
B565	Camposano	Campania	Napoli	NA	5.089	863.790	1.545.319	169,74	0,0000454924	303,66	0,000060318
B566	Camposanto	Emilia-Romagna	Modena	MO	3.268	1.072.949	1.437.144	328,32	0,0000565079	439,76	0,000056095
B567	Campospinoso	Lombardia	Pavia	PV	1.088	322.994	449.477	296,87	0,0000170108	413,12	0,000017544
B569	Campolosto	Abruzzo	L'Aquila	AQ	470	311.008	356.601	661,72	0,0000163795	758,73	0,000013919
B572	Campugnano	Emilia-Romagna	Bologna	BO	1.809	1.223.986	1.539.456	676,61	0,0000644624	851,00	0,000060089
B573	Canale	Piemonte	Cuneo	CN	5.486	2.114.790	2.612.242	385,49	0,0001113775	476,17	0,000101962
B574	Canale d'Agordo	Veneto	Belluno	BL	1.068	768.337	921.836	719,42	0,0000404652	863,14	0,000035982
B576	Canale Monterano	Lazio	Roma	RM	4.147	1.106.592	1.563.940	266,84	0,0000582797	377,13	0,000061044
B578	Canaro	Veneto	Rovigo	RO	2.608	831.944	1.157.989	319,00	0,0000438152	444,01	0,000045199
B580	Cancellara	Basilicata	Potenza	PZ	1.155	206.370	311.969	178,68	0,0000108687	270,10	0,000012177
B581	Cancello ed Amone	Campania	Caserta	CE	5.467	858.586	1.586.801	157,05	0,0000452183	290,25	0,000061937
B582	Canda	Veneto	Rovigo	RO	853	323.621	422.815	379,39	0,0000170438	495,68	0,000016504
B584	Candala	Puglia	Foggia	FG	2.528	609.035	834.613	240,92	0,0000320754	330,15	0,000032577
B586	Candelo	Piemonte	Biella	BI	7.248	2.253.531	2.896.994	310,92	0,0001186844	399,70	0,000113077
B587	Candia Lomellina	Lombardia	Pavia	PV	1.441	537.748	659.319	373,18	0,0000283210	457,54	0,000025735
B588	Candia Canavese	Piemonte	Torino	TO	1.211	465.684	617.230	384,54	0,0000245257	509,69	0,000024092
B589	Candiana	Veneto	Padova	PD	2.223	682.720	892.397	307,12	0,0000359561	401,44	0,000034833
B590	Candida	Campania	Avellino	AV	1.085	154.369	242.381	142,28	0,0000081300	223,39	0,000009461
B591	Candidoni	Calabria	Reggio Calabria	RC	413	335.477	364.097	812,29	0,0000176682	881,59	0,000014212

B592	Candiolo	Piemonte	Torino	TO	5.609	1.701.121	2.256.115	303,28	0,0000895912	402,23	0,000088062
B593	Canegrate	Lombardia	Milano	MI	12.488	3.421.388	4.572.752	273,97	0,0001801908	366,17	0,000178486
B594	Canelli	Piemonte	Asti	AT	10.231	3.656.551	4.644.977	357,40	0,0001925759	454,01	0,000181305
B595	Orvinio	Lazio	Rieti	RI	393	171.976	224.094	437,60	0,0000090573	570,21	0,000008747
B597	Canepina	Lazio	Viterbo	VT	2.910	677.068	964.526	232,67	0,0000356584	331,45	0,000037648
B604	Canino	Lazio	Viterbo	VT	5.074	1.420.773	1.897.071	280,01	0,0000748264	373,88	0,000074047
B605	Canischio	Piemonte	Torino	TO	286	128.722	158.675	450,08	0,0000067793	554,81	0,000006193
B606	Canistro	Abruzzo	L'Aquila	AQ	912	223.741	328.352	245,33	0,0000117835	360,04	0,000012816
B607	Canna	Calabria	Cosenza	CS	648	126.137	184.154	194,66	0,0000066431	284,19	0,000007188
B608	Cannalonga	Campania	Salerno	SA	982	88.814	180.705	90,44	0,0000046775	184,02	0,000007053
B609	Cannara	Umbria	Perugia	PG	4.202	1.024.600	1.498.708	243,84	0,0000539616	356,67	0,000058498
B610	Cannero Riviera	Piemonte	Verbano-Cusio-Ossola	VB	909	789.128	1.021.769	868,13	0,0000415602	1.124,06	0,000039882
B612	Canneto sull'Oglio	Lombardia	Mantova	MN	4.242	1.543.394	1.882.660	363,84	0,0000812844	443,81	0,000073485
B613	Canneto Pavese	Lombardia	Pavia	PV	1.294	528.614	700.285	408,51	0,0000278400	541,18	0,000027334
B615	Cannobio	Piemonte	Verbano-Cusio-Ossola	VB	5.027	2.105.571	3.324.349	418,85	0,0001108920	661,30	0,000129758
B616	Cannole	Puglia	Lecce	LE	1.618	258.536	443.064	159,79	0,0000136160	273,83	0,000017294
B617	Canolo	Calabria	Reggio Calabria	RC	701	118.517	182.418	169,07	0,0000062418	260,23	0,000007120
B618	Canonica d'Adda	Lombardia	Bergamo	BG	4.214	1.120.154	1.489.688	265,82	0,0000589940	353,51	0,000058146
B619	Canosa di Puglia	Puglia	Barletta-Andria-Trani	BT	28.061	5.049.311	8.698.928	179,94	0,0002659269	310,00	0,000339541
B620	Canosa Sannita	Abruzzo	Chieti	CH	1.268	237.988	375.042	187,69	0,0000125339	295,77	0,000014639
B621	Canosio	Piemonte	Cuneo	CN	79	34.848	48.839	441,11	0,0000018353	618,21	0,000001906
B624	Cansano	Abruzzo	L'Aquila	AQ	205	124.249	158.867	606,09	0,0000065437	774,96	0,000006201
B626	Cantagallo	Toscana	Prato	PO	3.089	1.340.735	1.851.909	434,04	0,0000706111	599,52	0,000072285
B627	Cantalice	Lazio	Rieti	RI	2.431	628.661	819.387	258,60	0,0000331090	337,06	0,000031983
B628	Cantalupa	Piemonte	Torino	TO	2.593	854.677	1.087.703	329,61	0,0000450124	419,48	0,000042456
B629	Cantalupo Ligure	Piemonte	Alessandria	AL	454	321.544	399.024	708,25	0,0000169344	878,91	0,000015575
B630	Cantalupo nel Sannio	Molise	Isernia	IS	734	251.449	325.385	342,57	0,0000132428	443,30	0,000012701
B631	Cantalupo in Sabina	Lazio	Rieti	RI	1.639	347.503	473.758	212,02	0,0000183016	289,05	0,000018492
B632	Mandela	Lazio	Roma	RM	904	254.125	315.103	281,11	0,0000133838	348,57	0,000012299
B633	Cantarana	Piemonte	Asti	AT	989	259.759	335.164	262,65	0,0000136804	338,89	0,000013082
B634	Cantello	Lombardia	Varese	VA	4.751	1.200.357	1.817.963	252,65	0,0000632180	382,65	0,000070960
B635	Canterano	Lazio	Roma	RM	345	98.307	136.880	284,95	0,0000051774	396,75	0,000005343
B636	Cantiano	Marche	Pesaro e Urbino	PU	2.004	592.938	878.371	295,88	0,0000312277	438,31	0,000034285
B637	Cantolira	Piemonte	Torino	TO	597	716.686	826.359	1.200,48	0,0000377450	1.384,19	0,000032255
B639	Cantù	Lombardia	Como	CO	39.340	17.806.319	22.143.748	452,63	0,0009377873	562,88	0,000864326
B640	Canzano	Abruzzo	Teramo	TE	1.786	371.763	533.653	208,15	0,0000195793	298,80	0,000020830
B641	Canzo	Lombardia	Como	CO	5.107	2.213.424	2.799.410	433,41	0,0001165721	548,15	0,000109268
B642	Caorle	Veneto	Venezia	VE	11.166	11.886.577	16.420.886	1.064,53	0,0006260183	1.470,61	0,000640948
B643	Caorso	Emilia-Romagna	Piacenza	PC	4.689	1.997.051	2.558.635	425,90	0,0001051767	545,67	0,000099870
B644	Capaccio Paestum	Campania	Salerno	SA	22.303	4.850.431	8.858.572	217,48	0,0002554527	397,19	0,000345772
B646	Capalbio	Toscana	Grosseto	GR	3.887	2.547.301	3.323.718	655,34	0,0001341561	855,09	0,000129733
B647	Capannoli	Toscana	Pisa	PI	6.408	1.965.022	2.473.590	306,65	0,0001034898	386,02	0,000096550
B648	Capannori	Toscana	Lucca	LU	46.296	16.174.499	21.689.619	349,37	0,0008518459	468,71	0,000846991
B649	Capena	Lazio	Roma	RM	10.678	2.866.326	3.983.353	268,43	0,0001509579	373,04	0,000155480
B650	Capergnanica	Lombardia	Cremona	CR	2.155	632.939	795.842	293,71	0,0000333343	369,30	0,000031064
B651	Capestrano	Abruzzo	L'Aquila	AQ	831	230.072	324.593	276,86	0,0000121170	390,61	0,000012670
B653	Capriago Intimiano	Lombardia	Como	CO	5.489	1.935.449	2.362.117	352,61	0,0001019323	430,34	0,000092199
B655	Capistrano	Calabria	Vibo Valentia	VV	975	92.457	169.878	94,83	0,0000048694	174,23	0,000006631
B656	Capistrello	Abruzzo	L'Aquila	AQ	4.820	1.257.618	1.776.170	260,92	0,000062337	368,50	0,000069328
B658	Capitignano	Abruzzo	L'Aquila	AQ	618	396.720	441.228	641,94	0,0000208936	713,96	0,000017222
B661	Capizzone	Lombardia	Bergamo	BG	1.209	311.478	427.450	257,63	0,0000164043	353,56	0,000016684
B662	Ponte nelle Alpi	Veneto	Belluno	BL	7.903	2.658.733	3.380.578	336,42	0,0001400248	427,76	0,000131952
B663	Capodimonte	Lazio	Viterbo	VT	1.658	863.686	1.135.141	520,92	0,0000454869	684,64	0,000044307

B664	Capo di Ponte	Lombardia	Brescia	BS	2.321	674.976	890.636	290,81	0,0000355483	383,73	0,000034764
B667	Capodise	Campania	Caserta	CE	10.059	1.798.935	2.929.637	178,84	0,0000947427	291,25	0,000114351
B669	Capoliveri	Toscana	Livorno	LI	3.901	5.112.225	6.363.926	1.310,49	0,0002692404	1.631,36	0,000248400
B670	Capolona	Toscana	Arezzo	AR	5.212	1.563.576	2.048.864	300,00	0,0000823473	393,11	0,000079972
B671	Caponago	Lombardia	Monza e della Brianza	MB	5.112	1.608.543	1.997.914	314,66	0,0000847155	390,83	0,000077984
B672	Caporciano	Abruzzo	L'Aquila	AQ	204	92.146	112.879	451,70	0,000048530	553,33	0,00004406
B674	Caposele	Campania	Avellino	AV	3.263	527.001	789.564	161,51	0,0000277550	241,97	0,000030819
B676	Capovalle	Lombardia	Brescia	BS	344	147.371	196.235	428,40	0,000077615	570,45	0,00007660
B677	Cappadocia	Abruzzo	L'Aquila	AQ	552	1.387.322	1.533.648	2.513,26	0,0000730647	2.778,35	0,000059862
B678	Cappella Maggiore	Veneto	Treviso	TV	4.654	1.464.972	1.775.096	314,78	0,0000771542	381,41	0,000069286
B679	Cappella Cantone	Lombardia	Cremona	CR	543	286.806	341.043	528,19	0,0000151049	628,07	0,000013312
B680	Cappella de' Picenardi	Lombardia	Cremona	CR	419	193.760	234.219	462,43	0,0000102046	559,00	0,000009142
B681	Cappelle sul Tavo	Abruzzo	Pescara	PE	4.002	809.255	1.124.528	202,21	0,0000426202	280,99	0,000043893
B682	Capracotta	Molise	Isernia	IS	811	649.171	755.920	800,46	0,0000341892	932,08	0,000029505
B684	Capraia e Limite	Toscana	Firenze	FI	7.851	2.352.157	3.041.974	299,60	0,0001238786	387,46	0,000118736
B685	Capraia Isola	Toscana	Livorno	LI	377	443.417	542.379	1.176,17	0,0000233530	1.438,67	0,000021170
B686	Capralba	Lombardia	Cremona	CR	2.262	603.028	801.108	266,59	0,0000317591	354,16	0,000031269
B687	Capranica Prenestina	Lazio	Roma	RM	313	123.557	172.343	394,75	0,000065073	550,62	0,00006727
B688	Capranica	Lazio	Viterbo	VT	6.292	1.813.312	2.284.923	288,19	0,0000954999	363,15	0,000089186
B689	Marzabotto	Emilia-Romagna	Bologna	BO	6.788	2.381.639	3.012.068	350,86	0,0001254314	443,73	0,000117569
B690	Capranica di Lecce	Puglia	Lecce	LE	2.297	452.562	683.524	197,02	0,0000238346	297,57	0,000026680
B691	Caprarola	Lazio	Viterbo	VT	5.227	1.571.840	2.205.593	300,72	0,0000827825	421,96	0,000086090
B692	Caprauna	Piemonte	Cuneo	CN	96	41.956	56.618	437,04	0,000022096	589,77	0,000022210
B693	Caprese Michelangelo	Toscana	Arezzo	AR	1.350	641.856	818.287	475,45	0,0000338040	606,14	0,000031940
B694	Caprezzo	Piemonte	Verbano-Cusio-Ossola	VB	170	87.811	107.148	516,53	0,000046246	630,28	0,00004182
B696	Capi	Campania	Napoli	NA	6.869	8.774.584	10.778.727	1.277,42	0,0004621221	1.569,18	0,000420721
B698	Capriano del Colle	Lombardia	Brescia	BS	4.623	1.404.811	1.773.849	303,87	0,0000739857	383,70	0,000069238
B701	Capriata d'Orba	Piemonte	Alessandria	AL	1.769	925.890	1.188.486	523,40	0,0000487629	671,84	0,000046390
B703	Capriate San Gervasio	Lombardia	Bergamo	BG	8.170	2.499.930	3.296.740	305,99	0,0001316613	403,52	0,000128660
B704	Capriati e Voltumo	Campania	Caserta	CE	1.468	291.891	408.678	198,84	0,0000153727	278,39	0,000015952
B705	Caprie	Piemonte	Torino	TO	2.061	673.960	847.005	327,01	0,0000354947	410,97	0,000033061
B706	Capriglia Irpina	Campania	Avellino	AV	2.241	400.874	586.280	178,88	0,0000211124	261,62	0,000022884
B707	Capriglio	Piemonte	Asti	AT	302	74.252	100.515	245,87	0,0000039105	332,83	0,000003923
B708	Capriate	Piemonte	Biella	BI	196	83.894	110.320	428,03	0,000044184	562,86	0,00004306
B709	Capriano Veronese	Veneto	Verona	VR	8.591	3.436.277	4.392.529	399,99	0,0001809749	511,29	0,000171451
B710	Capriano Bergamasco	Lombardia	Bergamo	BG	3.021	929.932	1.188.228	307,82	0,0000489758	393,32	0,000046380
B711	Capriolo	Lombardia	Brescia	BS	9.421	2.658.647	3.585.442	282,20	0,0001400202	380,58	0,000139949
B715	Capua	Campania	Caserta	CE	17.573	4.658.399	7.033.636	265,09	0,0002453392	400,25	0,000274540
B716	Capurso	Puglia	Bari	BA	15.224	3.675.049	5.537.475	241,40	0,0001935501	363,73	0,000216142
B717	Caraffa di Catanzaro	Catabria	Catanzaro	CZ	1.709	354.278	587.717	207,30	0,0000186584	343,90	0,000022940
B718	Caraffa del Bianco	Catabria	Reggio Calabria	RC	454	99.962	134.698	220,18	0,0000052646	296,69	0,000005258
B719	Caraglio	Piemonte	Cuneo	CN	6.784	2.738.464	3.473.168	403,67	0,0001442239	511,96	0,000135566
B720	Caramagna Piemonte	Piemonte	Cuneo	CN	3.050	1.116.026	1.363.374	365,91	0,0000587766	447,01	0,000053216
B722	Caramanico Terme	Abruzzo	Pescara	PE	1.788	789.354	994.298	441,47	0,0000415721	556,09	0,000038810
B724	Carapelle	Puglia	Foggia	FG	6.861	756.437	1.282.280	110,25	0,0000398385	186,89	0,000050051
B725	Carapelle Calvisio	Abruzzo	L'Aquila	AQ	78	21.242	30.717	272,34	0,0000011188	393,81	0,000001199
B726	Carasco	Liguria	Genova	GE	3.744	1.448.440	1.892.982	386,87	0,0000762835	505,60	0,000073888
B727	Carassai	Marche	Ascoli Piceno	AP	977	235.883	342.502	241,44	0,0000124230	350,57	0,000013369
B729	Carate Brianza	Lombardia	Monza e della Brianza	MB	17.756	6.830.688	8.670.609	384,70	0,0003597449	488,32	0,000338436
B730	Carate Urio	Lombardia	Como	CO	1.102	711.971	812.255	646,07	0,0000374966	737,07	0,000031704
B731	Caravaggio	Lombardia	Bergamo	BG	16.085	5.853.098	7.331.036	363,89	0,0003082591	455,77	0,000286149
B732	Caravate	Lombardia	Varese	VA	2.541	683.771	903.764	269,10	0,0000360115	355,67	0,000035276
B733	Caravino	Piemonte	Torino	TO	902	334.371	456.351	370,70	0,0000176100	505,93	0,000017813

B734	Caravonica	Liguria	Imperia	IM	265	67.432	102.850	254,46	0,0000035514	388,11	0,000004014
B735	Carbognano	Lazio	Viterbo	VT	1.934	492.039	669.125	254,42	0,0000259137	345,98	0,000026118
B736	Carbonara Scivia	Piemonte	Alessandria	AL	1.098	394.774	504.281	359,54	0,0000207911	459,27	0,000019683
B740	Carbonara di Nola	Campania	Napoli	NA	2.464	392.439	641.337	159,27	0,0000206682	260,28	0,000025033
B741	Carbonara al Ticino	Lombardia	Pavia	PV	1.418	498.525	634.603	351,57	0,0000262553	447,53	0,000024770
B742	Carbonate	Lombardia	Como	CO	2.872	1.045.756	1.310.203	364,12	0,0000550758	456,20	0,000051141
B743	Carbone	Basilicata	Potenza	PZ	536	110.111	151.038	205,43	0,0000057991	281,79	0,000005895
B744	Carbonera	Veneto	Treviso	TV	11.259	3.503.457	4.420.441	311,17	0,0001845130	392,61	0,000172541
B748	Carcare	Liguria	Savona	SV	5.233	2.146.296	2.653.028	410,15	0,0001130368	506,98	0,000103554
B749	Carceri	Veneto	Padova	PD	1.497	382.544	508.776	255,54	0,0000201471	339,86	0,000019859
B752	Carcoforo	Piemonte	Vercelli	VC	72	74.782	91.346	1.038,64	0,0000039386	1.268,70	0,000003565
B754	Cardano al Campo	Lombardia	Varese	VA	14.739	4.622.542	5.646.319	313,63	0,0002434507	383,09	0,000220390
B755	Cardè	Piemonte	Cuneo	CN	1.142	330.009	380.124	288,97	0,0000173802	332,86	0,000014837
B756	Cardeto	Calabria	Reggio Calabria	RC	1.325	147.566	256.465	111,37	0,0000077717	193,56	0,000010010
B758	Cardinale	Calabria	Catanzaro	CZ	1.785	314.566	493.789	176,23	0,0000165669	276,63	0,000019274
B759	Cardito	Campania	Napoli	NA	21.312	3.049.975	6.031.917	143,11	0,0001606299	283,03	0,000235441
B760	Caruggine	Toscana	Lucca	LU	508	222.799	309.231	438,58	0,0000117339	608,72	0,000012070
B762	Carema	Piemonte	Torino	TO	738	288.409	374.930	390,80	0,0000151893	508,04	0,000014634
B763	Carenno	Lombardia	Lecco	LC	1.375	597.481	711.743	434,53	0,0000314669	517,63	0,000027781
B765	Carentino	Piemonte	Alessandria	AL	321	124.580	157.607	388,10	0,0000065611	490,99	0,000006152
B766	Careni	Calabria	Reggio Calabria	RC	2.129	164.852	293.251	77,43	0,0000086821	137,74	0,000011446
B767	Caresana	Piemonte	Vercelli	VC	1.049	446.118	534.326	425,28	0,0000234953	509,37	0,000020856
B768	Caresanablot	Piemonte	Vercelli	VC	1.091	568.188	760.094	520,80	0,0000299242	696,69	0,000029668
B769	Carezzano	Piemonte	Alessandria	AL	424	203.574	265.831	480,13	0,0000107214	626,96	0,000010376
B771	Carfizzi	Calabria	Crotone	KR	512	84.052	153.839	164,16	0,0000044267	300,47	0,000006005
B774	Cariati	Calabria	Cosenza	CS	7.387	1.607.243	2.767.253	217,58	0,0000846470	374,61	0,000108013
B776	Carife	Campania	Avellino	AV	1.291	270.704	407.722	209,69	0,0000142569	315,82	0,000015914
B777	Carignano	Piemonte	Torino	TO	9.002	3.321.545	4.253.127	368,98	0,0001749324	472,46	0,000166010
B778	Carimate	Lombardia	Como	CO	4.414	2.127.995	2.388.404	482,10	0,0001120730	541,10	0,000093225
B779	Carinara	Campania	Caserta	CE	7.130	1.334.422	2.275.890	187,16	0,0000702787	319,20	0,000088834
B781	Carinola	Campania	Caserta	CE	7.163	1.749.966	2.537.159	244,31	0,0000921637	354,20	0,000099032
B782	Carisio	Piemonte	Vercelli	VC	773	572.834	718.988	741,05	0,0000301689	930,13	0,000028064
B784	Carliantino	Puglia	Foggia	FG	818	178.450	255.018	218,15	0,0000093983	311,76	0,000009954
B785	Carliazzo	Lombardia	Como	CO	3.108	1.090.734	1.458.355	350,94	0,0000574446	469,23	0,000056923
B790	Carlopoli	Calabria	Catanzaro	CZ	1.388	253.399	382.818	182,56	0,0000133455	275,81	0,000014942
B791	Carmagnola	Piemonte	Torino	TO	28.219	9.532.840	12.711.510	337,82	0,0005020564	450,46	0,000496162
B792	Carmiano	Puglia	Lecce	LE	11.655	2.148.937	3.683.127	184,38	0,0001131759	316,01	0,000143762
B794	Carmignano	Toscana	Prato	PO	14.952	5.501.459	7.284.527	367,94	0,0002897397	487,19	0,000284333
B795	Carmignano di Brenta	Veneto	Padova	PD	7.475	2.589.814	3.340.794	346,46	0,0001363951	446,93	0,000130400
B796	Camago	Lombardia	Varese	VA	6.579	1.826.164	2.301.381	277,57	0,0000961767	349,81	0,000089829
B798	Camate	Lombardia	Monza e della Brianza	MB	7.594	2.264.698	2.885.601	298,22	0,0001192726	379,98	0,000112632
B801	Carobbio degli Angeli	Lombardia	Bergamo	BG	4.772	1.497.166	1.768.965	313,74	0,0000788497	370,70	0,000069047
B802	Carolei	Calabria	Cosenza	CS	3.086	486.170	784.516	157,54	0,0000256046	254,22	0,000030622
B803	Carona	Lombardia	Bergamo	BG	286	521.643	602.522	1.823,93	0,0000274728	2.106,72	0,000023518
B805	Caronno Pertusella	Lombardia	Varese	VA	18.078	5.435.877	6.939.593	300,69	0,0002862858	383,87	0,000270870
B807	Caronno Varesino	Lombardia	Varese	VA	4.772	1.311.919	1.673.840	274,92	0,0000690935	350,76	0,000065334
B808	Carosino	Puglia	Taranto	TA	6.603	1.416.174	2.082.497	214,47	0,0000745842	315,39	0,000081285
B809	Carovigno	Puglia	Brindisi	BR	16.784	5.455.763	8.385.576	325,06	0,0002873331	499,62	0,000327310
B810	Carovilli	Molise	Isernia	IS	1.278	357.858	467.588	280,01	0,0000188469	365,87	0,000018251
B812	Carpaneto Piacentino	Emilia-Romagna	Piacenza	PC	7.614	3.235.349	4.085.364	424,92	0,0001703928	536,56	0,000159462
B813	Carpanzano	Calabria	Cosenza	CS	209	91.170	114.166	436,22	0,0000048016	546,25	0,000004456
B816	Carpegna	Marche	Pesaro e Urbino	PU	1.622	659.106	881.302	406,35	0,0000347125	543,34	0,000034399
B817	Carpenedolo	Lombardia	Brescia	BS	13.000	4.175.527	5.207.507	321,19	0,0002199082	400,58	0,000203262

B818	Carpeneto	Piemonte	Alessandria	AL	911	418.796	487.919	459,71	0,0000220563	535,59	0,000019045
B819	Carpi	Emilia-Romagna	Modena	MO	71.711	27.684.077	35.054.810	386,05	0,0014580091	488,83	0,001368277
B820	Carpiano	Lombardia	Milano	MI	4.168	1.272.764	1.536.797	305,37	0,0000670314	368,71	0,000059985
B822	Carpignano Salentino	Puglia	Lecce	LE	3.654	612.250	966.049	167,56	0,0000322448	264,38	0,000037707
B823	Carpignano Sesia	Piemonte	Novara	NO	2.443	891.674	1.148.869	364,99	0,0000469609	470,27	0,000044843
B824	Cura Carpignano	Lombardia	Pavia	PV	4.905	1.198.486	1.540.840	244,34	0,0000631194	314,14	0,000060143
B825	Carpineti	Emilia-Romagna	Reggio nell'Emilia	RE	3.865	1.932.181	2.607.000	499,92	0,0001017602	674,51	0,000101758
B826	Carpinelo Sinello	Abruzzo	Chieti	CH	510	103.283	148.314	202,51	0,0000054395	290,81	0,000005789
B827	Carpinelo della Nora	Abruzzo	Pescara	PE	554	108.830	134.056	196,44	0,0000057316	241,98	0,000005233
B828	Carpinelo Romano	Lazio	Roma	RM	4.078	1.022.874	1.475.635	250,83	0,0000538707	361,85	0,000057598
B829	Carpino	Puglia	Foggia	FG	3.847	776.712	1.256.742	201,90	0,0000409063	326,68	0,000049054
B830	Carpinone	Molise	Isernia	IS	1.027	283.425	390.215	275,97	0,0000149269	379,96	0,000015231
B832	Carrara	Toscana	Massa-Carrara	MS	60.434	20.984.291	30.471.168	347,23	0,0011051583	504,21	0,001189366
B835	Carè	Veneto	Vicenza	VI	3.510	1.337.271	1.636.234	380,99	0,0000704287	466,16	0,000063866
B836	Carrega Ligure	Piemonte	Alessandria	AL	88	204.225	224.925	2.320,74	0,0000107557	2.555,97	0,000008779
B838	Carro	Liguria	La Spezia	SP	512	389.034	452.588	759,83	0,0000204889	883,96	0,000017666
B839	Carrodano	Liguria	La Spezia	SP	476	315.001	375.618	661,77	0,0000165898	789,11	0,000014661
B840	Carrosio	Piemonte	Alessandria	AL	494	209.939	279.498	424,98	0,0000110567	565,79	0,000010910
B841	Carù	Piemonte	Cuneo	CN	4.377	1.756.718	2.211.051	401,35	0,0000925193	505,15	0,000086303
B842	Carsoli	Abruzzo	L'Aquila	AQ	5.052	1.812.856	2.495.336	358,84	0,0000954758	493,93	0,000097399
B844	Cartigliano	Veneto	Vicenza	VI	3.692	1.141.288	1.469.904	309,12	0,0000601070	398,13	0,000057374
B845	Cartignano	Piemonte	Cuneo	CN	175	54.877	79.213	313,58	0,0000028902	452,64	0,000003092
B846	Cartoceto	Marche	Pesaro e Urbino	PU	7.955	2.062.454	2.898.635	259,27	0,0001086212	364,38	0,000113141
B847	Cartosio	Piemonte	Alessandria	AL	720	352.174	421.973	489,13	0,0000185476	586,07	0,000016471
B848	Cartura	Veneto	Padova	PD	4.570	1.215.476	1.630.925	265,97	0,0000640143	356,88	0,000063659
B850	Carugate	Lombardia	Milano	MI	15.635	4.666.283	5.911.859	298,45	0,0002457544	378,12	0,000230755
B851	Carugo	Lombardia	Como	CO	6.572	2.085.927	2.555.792	317,40	0,0001098574	388,89	0,000099759
B853	Carunchio	Abruzzo	Chieti	CH	574	159.481	201.043	277,84	0,0000083992	350,25	0,000007847
B854	Carvico	Lombardia	Bergamo	BG	4.632	1.485.998	1.809.557	320,81	0,0000782615	390,66	0,000070632
B857	Casabona	Calabria	Crotone	KR	2.346	232.493	458.254	99,10	0,0000122445	195,33	0,000017887
B858	Casacalenda	Molise	Campobasso	CB	1.877	358.100	523.554	190,78	0,0000188597	278,93	0,000020436
B859	Casacanditella	Abruzzo	Chieti	CH	1.155	276.194	382.585	240,86	0,0000146513	331,24	0,000014933
B860	Casagiove	Campania	Caserta	CE	12.993	3.593.970	5.401.994	276,61	0,0001892800	415,76	0,000210853
B861	Casalanguida	Abruzzo	Chieti	CH	833	150.887	222.676	181,14	0,0000079466	267,32	0,000008692
B862	Casatatico	Lazio	Frosinone	FR	539	117.496	154.132	217,99	0,0000061880	285,96	0,000006016
B864	Casabelltrame	Piemonte	Novara	NO	989	421.147	529.787	425,83	0,0000221801	535,68	0,000020679
B865	Casalbordino	Abruzzo	Chieti	CH	5.812	1.686.274	2.522.210	290,14	0,0000888093	433,97	0,000098448
B866	Casalboro	Campania	Avellino	AV	1.595	266.413	420.373	167,03	0,0000140309	263,56	0,000016408
B867	Casalborgone	Piemonte	Torino	TO	1.838	627.072	800.083	341,17	0,0000330253	435,30	0,000031229
B868	Casalbuono	Campania	Salem	SA	1.051	195.721	251.651	186,22	0,0000103078	239,44	0,000009823
B869	Casalbuttano ed Uniti	Lombardia	Cremona	CR	3.644	1.156.027	1.548.742	317,24	0,0000608833	425,01	0,000060451
B870	Casal Carmelli	Piemonte	Alessandria	AL	1.180	370.937	519.711	314,35	0,0000195358	440,43	0,000020286
B871	Casalciprano	Molise	Campobasso	CB	471	102.539	136.656	217,70	0,0000054003	290,14	0,000005334
B872	Casal di Principe	Campania	Caserta	CE	21.115	1.773.906	4.294.589	84,01	0,0000934245	203,39	0,000167629
B873	Casalduni	Campania	Benevento	BN	1.227	146.485	245.901	119,38	0,0000077148	200,41	0,000009598
B875	Casale Litta	Lombardia	Varese	VA	2.743	795.737	992.703	290,10	0,0000419083	361,90	0,000038748
B876	Casale Corte Cerro	Piemonte	Verbano-Cusio-Ossola	VB	3.389	1.062.644	1.398.745	313,56	0,0000559652	412,73	0,000054597
B877	Casale di Scodosia	Veneto	Padova	PD	4.743	1.573.159	2.101.688	331,68	0,0000828520	443,11	0,000082034
B878	Casale Marittimo	Toscana	Pisa	PI	1.058	647.057	840.132	611,58	0,0000340779	794,08	0,000032792
B879	Casale sul Sile	Veneto	Treviso	TV	13.184	3.710.339	4.756.012	281,43	0,0001954086	360,74	0,000185639
B880	Casalecchio di Reno	Emilia-Romagna	Bologna	BO	35.877	16.503.359	20.128.177	460,00	0,0008691656	561,03	0,000785653
B881	Casale Cremasco-Vidolasco	Lombardia	Cremona	CR	1.810	458.474	596.468	253,30	0,0000241460	329,54	0,000023282
B882	Casaleggio Boiro	Piemonte	Alessandria	AL	370	171.379	200.256	463,19	0,0000090259	541,23	0,000007816

B883	Casaloggio Novara	Piemonte	Novara	NO	908	346.010	472.014	381,07	0,0000182229	519,84	0,000018424
B885	Casale Monferrato	Piemonte	Alessandria	AL	32.520	13.213.877	17.701.307	406,33	0,0006959218	544,32	0,000690926
B886	Casaleone	Veneto	Verona	VR	5.549	1.609.555	2.151.483	290,06	0,0000847688	387,72	0,000083978
B887	Casaleto Lodigiano	Lombardia	Lodi	LO	2.948	673.456	853.676	228,45	0,0000354682	289,58	0,000033321
B888	Casaleto Spartano	Campania	Salerno	SA	1.286	163.966	286.736	127,50	0,0000086354	222,97	0,000011192
B889	Casaleto Ceredano	Lombardia	Cremona	CR	1.152	365.680	465.432	317,43	0,0000192589	404,02	0,000018167
B890	Casaleto di Sopra	Lombardia	Cremona	CR	514	217.206	256.547	422,58	0,0000114394	499,12	0,000010014
B891	Casaleto Vaprio	Lombardia	Cremona	CR	1.747	479.651	604.337	274,56	0,0000252613	345,93	0,000023589
B892	Casalfiumanese	Emilia-Romagna	Bologna	BO	3.361	1.168.525	1.744.204	347,67	0,0000615415	518,95	0,000068081
B893	Casalgrande	Emilia-Romagna	Reggio nell'Emilia	RE	18.840	6.806.280	9.694.235	361,27	0,0003584594	514,56	0,000378390
B894	Casalgrasso	Piemonte	Cuneo	CN	1.411	573.109	707.196	406,17	0,0000301834	501,20	0,000027604
B895	Casal Velino	Campania	Salerno	SA	5.342	2.175.089	3.252.176	407,17	0,0001145532	608,79	0,000126941
B896	Casalincontrada	Abruzzo	Chieti	CH	2.995	784.742	999.940	262,02	0,0000413292	333,87	0,000039030
B897	Casalino	Piemonte	Novara	NO	1.518	892.955	1.140.184	588,24	0,0000470283	751,11	0,000044504
B898	Casalmaggiore	Lombardia	Cremona	CR	14.982	4.971.777	7.083.058	331,85	0,0002618435	472,77	0,000276470
B899	Casalmaiocco	Lombardia	Lodi	LO	3.203	855.285	1.016.725	267,03	0,0000450444	317,43	0,000039685
B900	Casalmorano	Lombardia	Cremona	CR	1.615	511.708	650.018	316,85	0,0000269496	402,49	0,000025372
B901	Casalmoro	Lombardia	Mantova	MN	2.213	714.151	885.018	322,71	0,0000376115	399,92	0,000034544
B902	Casalinoceto	Piemonte	Alessandria	AL	967	441.426	600.512	456,49	0,0000232481	621,01	0,000023440
B903	Villapiana	Calabria	Cosenza	CS	5.418	2.089.006	3.259.288	385,57	0,0001100195	601,57	0,000127218
B904	Casalnuovo Monterotaro	Puglia	Foggia	FG	1.381	362.790	529.622	262,70	0,0000191067	383,51	0,000020672
B905	Casalnuovo di Napoli	Campania	Napoli	NA	47.019	6.596.728	12.501.498	140,30	0,0003474232	265,88	0,0000487965
B906	San Paolo Albanese	Basilicata	Potenza	PZ	219	63.081	77.830	288,04	0,0000033222	355,39	0,000003038
B907	Casaloldo	Lombardia	Mantova	MN	2.654	873.663	1.062.378	329,19	0,0000460123	400,29	0,000041467
B910	Casalpusterfengo	Lombardia	Lodi	LO	15.329	4.877.379	6.117.633	318,18	0,0002568720	399,09	0,000238787
B911	Casalromano	Lombardia	Mantova	MN	1.470	512.672	631.964	348,76	0,0000270004	429,91	0,000024667
B912	Casalserrugo	Veneto	Padova	PD	5.361	1.777.313	2.266.855	331,53	0,0000936039	422,84	0,000088481
B914	Pozzaglio ed Uniti	Lombardia	Cremona	CR	1.437	456.218	584.304	317,48	0,0000240271	406,61	0,000022807
B915	Trinitapoli	Puglia	Barletta-Andria-Trani	BT	13.915	2.811.368	4.366.917	202,04	0,0001480634	313,83	0,000170452
B916	Casaluce	Campania	Caserta	CE	9.383	1.214.282	2.287.864	129,41	0,0000639514	243,83	0,000089301
B917	Casalvecchio di Puglia	Puglia	Foggia	FG	1.683	303.474	466.123	180,32	0,0000159828	276,96	0,000018194
B919	Casalvieri	Lazio	Frosinone	FR	2.355	562.957	745.919	239,05	0,0000296487	316,74	0,000029115
B920	Casalvolone	Piemonte	Novara	NO	876	307.183	384.772	350,67	0,0000161781	439,24	0,000015019
B921	Casalzuigno	Lombardia	Varese	VA	1.360	384.753	532.526	282,91	0,0000202634	391,56	0,000020786
B922	Casamarciano	Campania	Napoli	NA	3.044	659.025	944.099	216,50	0,0000347082	310,15	0,000036851
B923	Casamassima	Puglia	Bari	BA	19.401	4.614.015	6.735.433	237,82	0,0002430016	347,17	0,000262901
B924	Casamicciola Terme	Campania	Napoli	NA	7.709	3.112.460	4.222.706	403,74	0,0001639208	547,76	0,000164823
B925	Casandrino	Campania	Napoli	NA	13.470	2.076.262	3.675.612	154,14	0,0001093484	272,87	0,000143468
B927	Casanova Lerrone	Liguria	Savona	SV	726	329.313	403.129	453,60	0,0000173436	555,27	0,000015735
B928	Casanova Elvo	Piemonte	Vercelli	VC	222	107.514	127.698	484,30	0,0000056623	575,22	0,000004984
B929	Casanova Lonati	Lombardia	Pavia	PV	451	170.839	224.274	378,80	0,0000089974	497,28	0,000008754
B932	Casape	Lazio	Roma	RM	642	166.362	227.677	259,13	0,0000087616	354,64	0,000008887
B933	Casapinta	Piemonte	Biella	BI	396	122.336	153.370	308,93	0,0000064429	387,30	0,000005986
B934	Casaprola	Lazio	Rieti	RI	695	223.753	293.375	321,95	0,0000117842	422,12	0,000011451
B935	Casapulla	Campania	Caserta	CE	8.301	2.091.033	2.944.186	251,90	0,0001101263	354,68	0,000114919
B936	Casarano	Puglia	Lecce	LE	19.278	3.980.841	6.045.124	206,50	0,0002096549	313,58	0,000235956
B937	Casargo	Lombardia	Lecco	LC	837	916.681	1.087.951	1.096,20	0,0000482779	1.299,82	0,000042465
B938	Casario	Lombardia	Milano	MI	3.996	1.058.625	1.355.325	264,92	0,0000557535	339,17	0,000052902
B939	Casarza Ligure	Liguria	Genova	GE	6.712	2.687.522	3.238.619	400,41	0,0001415410	482,51	0,000126411
B941	Casasco	Piemonte	Alessandria	AL	121	79.242	95.067	654,90	0,0000041734	785,68	0,000003711
B943	Casatenovo	Lombardia	Lecco	LC	13.152	4.497.911	5.523.143	341,99	0,0002368869	419,95	0,000215582
B945	Caselsima	Lombardia	Pavia	PV	865	308.131	423.327	356,22	0,0000162280	489,39	0,000016524
B946	Casavatore	Campania	Napoli	NA	18.077	3.210.205	5.472.613	177,59	0,0001690686	302,74	0,000213610

B947	Casazza	Lombardia	Bergamo	BG	3.823	1.349.928	1.641.902	353,11	0,0000710953	429,48	0,000064088
B948	Cascia	Umbria	Perugia	PG	2.983	1.234.286	1.670.984	413,77	0,0000650049	560,17	0,000065223
B949	Casciogo	Lombardia	Varese	VA	3.610	1.231.175	1.594.582	341,05	0,0000648411	441,71	0,000062241
B950	Cascina	Toscana	Pisa	PI	44.775	12.150.878	17.094.852	271,38	0,0006399379	381,79	0,000667255
B952	San Giacomo Vercellese	Piemonte	Vercelli	VC	277	161.487	190.501	582,98	0,0000085049	687,73	0,000007436
B953	Cascinetto d'Ivrea	Piemonte	Torino	TO	1.507	465.021	611.908	308,57	0,0000244908	406,04	0,000023884
B954	Caselli Gerola	Lombardia	Pavia	PV	2.360	1.095.160	1.423.567	464,05	0,0000576777	603,21	0,000055565
B955	Caselle	Piemonte	Torino	TO	3.018	1.019.154	1.337.294	337,69	0,0000536748	443,11	0,000052198
B956	Casella	Liguria	Genova	GE	3.119	1.640.349	1.943.032	525,92	0,0000863906	622,97	0,000075841
B958	Caselle Lurani	Lombardia	Lodi	LO	3.023	663.408	857.612	219,45	0,0000349390	283,70	0,000033475
B959	Caselle in Pittari	Campania	Salem	SA	1.851	269.145	398.956	145,41	0,0000141748	215,54	0,000015572
B960	Caselle Torinese	Piemonte	Torino	TO	13.799	4.575.868	5.759.492	331,61	0,0002409926	417,38	0,000224807
B961	Caselle Landi	Lombardia	Lodi	LO	1.490	508.602	644.069	341,34	0,0000267860	432,26	0,000025140
B962	Scandicci	Toscana	Firenze	FI	49.996	17.579.539	23.827.730	351,62	0,0009258437	476,59	0,000930056
B963	Caserta	Campania	Caserta	CE	73.068	27.332.970	37.363.333	374,08	0,0014395177	511,35	0,001458385
B965	Casier	Veneto	Treviso	TV	11.332	3.870.663	4.859.985	341,57	0,0002038523	428,87	0,000189697
B966	Casignana	Calebria	Reggio Calabria	RC	707	85.729	144.715	121,26	0,0000045150	204,69	0,000005649
B967	Casina	Emilia-Romagna	Reggio nell'Emilia	RE	4.497	2.050.681	2.675.611	456,01	0,0001080012	594,98	0,000104436
B968	Castelsilano	Calabria	Crotone	KR	897	122.588	211.381	136,66	0,0000064562	235,65	0,000008251
B969	Castel di Casio	Emilia-Romagna	Bologna	BO	3.307	1.666.806	2.049.013	504,02	0,0000877840	619,60	0,000079978
B971	Casirate d'Adda	Lombardia	Bergamo	BG	4.090	1.256.926	1.508.505	307,32	0,0000661973	368,83	0,000058881
B974	Casolino d'Erba	Lombardia	Como	CO	1.654	600.368	750.258	362,98	0,0000316190	453,60	0,000029284
B977	Casinate con Bernate	Lombardia	Como	CO	5.012	1.853.131	2.220.761	369,74	0,0000975970	443,09	0,000086682
B978	Casnigo	Lombardia	Bergamo	BG	3.071	1.305.613	1.611.833	425,14	0,0000687614	524,86	0,000062914
B979	Casola in Lunigiana	Toscana	Massa-Carrara	MS	968	487.547	609.334	503,66	0,0000256771	629,48	0,000023784
B980	Casola di Napoli	Campania	Napoli	NA	3.640	450.267	784.403	123,70	0,0000237137	215,50	0,000030617
B982	Casola Valsenio	Emilia-Romagna	Ravenna	RA	2.534	1.063.615	1.450.364	419,74	0,0000560163	572,36	0,000056611
B984	Casole d'Elsa	Toscana	Siena	SI	3.721	1.460.768	2.196.949	392,57	0,0000769328	590,42	0,000085752
B985	Casoli	Abruzzo	Chieti	CH	5.209	1.604.143	2.153.313	307,96	0,0000844837	413,38	0,000084049
B987	Casorate Sempione	Lombardia	Varese	VA	5.663	1.722.734	2.190.737	304,21	0,0000907295	386,85	0,000085510
B988	Casorate Primo	Lombardia	Pavia	PV	8.762	2.453.557	3.124.385	280,02	0,0001292190	356,58	0,000121953
B989	Casorezzo	Lombardia	Milano	MI	5.523	1.867.438	2.225.373	338,12	0,0000983504	402,93	0,000086862
B990	Casoria	Campania	Napoli	NA	73.492	14.377.356	23.144.933	195,63	0,0007571976	314,93	0,000903405
B991	Casorzo	Piemonte	Asti	AT	607	231.793	298.779	381,87	0,0000122076	492,22	0,000011662
B993	Caspoggio	Lombardia	Sondrio	SO	1.331	906.895	1.062.432	661,36	0,0000477625	798,22	0,000041469
B996	Cassago Brianza	Lombardia	Lecco	LC	4.358	1.463.817	1.812.374	335,89	0,0000770934	415,87	0,000070742
B997	Cassano Irpino	Campania	Avellino	AV	932	166.853	231.743	179,03	0,0000087875	248,65	0,000009046
B998	Cassano delle Murge	Puglia	Bari	BA	14.946	3.802.941	5.350.196	254,45	0,0002002856	357,97	0,000208832
B999	Cassano Valcurvia	Lombardia	Varese	VA	668	168.612	227.350	252,41	0,0000088801	340,34	0,000008874
C002	Cassano all'Jonio	Calabria	Cosenza	CS	16.540	3.763.304	6.015.909	227,53	0,0001981981	363,72	0,000234816
C003	Cassano d'Adda	Lombardia	Milano	MI	19.181	5.773.052	7.196.528	300,98	0,0003040435	375,19	0,000280899
C004	Cassano Magnago	Lombardia	Varese	VA	21.360	6.496.117	8.383.399	304,13	0,0003421244	392,48	0,000327225
C007	Cassiglio	Lombardia	Bergamo	BG	110	52.600	65.745	478,18	0,0000027702	597,68	0,000002566
C013	Pero	Lombardia	Milano	MI	11.545	4.383.046	6.333.546	379,65	0,0002308374	548,60	0,000247214
C014	Cassina de' Pecchi	Lombardia	Milano	MI	13.960	5.158.533	6.402.995	369,52	0,0002716792	458,67	0,000249925
C020	Cassina Rizzardi	Lombardia	Como	CO	3.305	1.635.027	1.880.441	494,71	0,0000861103	568,97	0,000073398
C022	Cassinasco	Piemonte	Asti	AT	531	146.093	200.913	275,13	0,0000076941	378,37	0,000007842
C024	Cassina Valsassina	Lombardia	Lecco	LC	528	823.284	872.280	1.559,25	0,0000433591	1.652,05	0,000034047
C027	Cassine	Piemonte	Alessandria	AL	2.819	1.123.315	1.378.481	398,48	0,0000591605	489,00	0,000053806
C030	Cassinelle	Piemonte	Alessandria	AL	851	453.055	568.469	532,38	0,0000238606	668,00	0,000022189
C033	Cassinetta di Lugagnano	Lombardia	Milano	MI	1.891	608.602	745.070	321,84	0,0000320526	394,01	0,000029082
C034	Cassinio	Lazio	Frosinone	FR	35.300	10.095.517	14.680.677	285,99	0,0005316903	415,88	0,000573024
C037	Cassole	Veneto	Vicenza	VI	15.086	5.245.102	6.531.164	347,68	0,0002762384	432,93	0,000254928

C038	Cassolnovo	Lombardia	Pavia	PV	6.744	1.962.138	2.580.484	290,95	0,0001033379	382,63	0,000100723
C040	Castel Castagna	Abruzzo	Teramo	TE	448	84.757	126.996	189,19	0,0000044638	283,47	0,000004957
C041	Castagnaro	Veneto	Verona	VR	3.585	1.111.561	1.585.747	310,06	0,0000585415	442,33	0,000061896
C044	Castagneto Carducci	Toscana	Livorno	LI	8.811	7.344.632	9.631.521	833,58	0,0003868123	1.093,13	0,000375942
C045	Castagneto Po	Piemonte	Torino	TO	1.750	752.802	885.719	430,17	0,0000396470	506,12	0,000034572
C046	Castagnito	Piemonte	Cuneo	CN	2.189	754.683	916.899	344,76	0,0000397461	418,87	0,000035789
C047	Castagnole Monferrato	Piemonte	Asti	AT	1.148	359.481	464.835	313,14	0,0000189324	404,91	0,000018144
C048	Castagnole Piemonte	Piemonte	Torino	TO	2.165	661.667	831.692	305,62	0,0000348473	384,15	0,000032463
C049	Castagnole delle Lanze	Piemonte	Asti	AT	3.655	1.207.913	1.509.973	330,48	0,0000636159	413,13	0,000058938
C050	Castana	Lombardia	Pavia	PV	709	322.277	419.018	454,55	0,0000169731	591,00	0,000016355
C052	Castano Primo	Lombardia	Milano	MI	10.871	3.918.755	4.806.135	360,48	0,0002063851	442,11	0,000187596
C053	Casteggio	Lombardia	Pavia	PV	6.496	2.525.027	3.314.718	388,70	0,0001329830	510,27	0,000129382
C055	Castegnato	Lombardia	Brescia	BS	8.309	2.342.496	3.037.285	281,92	0,0001233699	365,54	0,000118553
C056	Castognero	Veneto	Vicenza	VI	2.841	928.661	1.108.974	326,88	0,0000489088	390,35	0,000043286
C057	Castelfalco	Veneto	Padova	PO	1.421	408.135	577.892	287,22	0,0000214948	406,68	0,000022557
C058	Castel Baronia	Campania	Avellino	AV	1.063	179.547	275.217	168,91	0,0000094560	258,91	0,000010742
C059	Castelbelforte	Lombardia	Mantova	MN	3.230	1.149.257	1.463.895	355,81	0,0000605268	453,22	0,000057140
C060	Castellbellino	Marche	Ancona	AN	4.934	1.390.050	1.877.820	281,73	0,0000732083	380,59	0,000073296
C063	Castelbianco	Liguria	Savona	SV	305	132.041	157.681	432,92	0,0000069541	516,99	0,000006155
C064	Castel Boglione	Piemonte	Asti	AT	573	165.369	225.440	288,60	0,0000087093	393,44	0,000008799
C065	Castel Bolognese	Emilia-Romagna	Ravenna	RA	9.572	3.399.860	4.499.398	355,19	0,0001790569	470,06	0,000175623
C066	Castelbottaccio	Molise	Campobasso	CB	250	99.945	133.269	399,78	0,0000052637	533,08	0,000005202
C069	Castelcivita	Campania	Salerno	SA	1.472	292.146	418.517	198,47	0,0000153862	284,32	0,000016336
C070	Servigliano	Marche	Fermo	FM	2.181	537.444	682.887	246,42	0,0000283050	313,11	0,000026655
C072	Castelcovati	Lombardia	Brescia	BS	6.751	1.611.285	2.155.257	238,67	0,0000848599	319,25	0,000084125
C073	Castelcuoco	Veneto	Treviso	TV	2.294	686.575	879.521	299,29	0,0000361592	383,40	0,000034330
C075	Castel d'Aiano	Emilia-Romagna	Bologna	BO	1.883	1.343.513	1.654.546	713,50	0,0000707574	878,68	0,000064581
C076	Castel d'Arjo	Lombardia	Mantova	MN	4.566	1.402.782	1.932.248	307,22	0,0000738789	423,18	0,000075420
C078	Castel d'Azzano	Veneto	Verona	VR	12.038	3.561.386	4.545.409	295,85	0,0001875639	377,59	0,000177419
C079	Castelli Calepio	Lombardia	Bergamo	BG	10.400	3.323.527	4.093.324	319,57	0,0001750368	393,59	0,000159773
C080	Casteldelci	Emilia-Romagna	Rimini	RN	371	155.299	192.340	418,60	0,0000081790	518,44	0,000007508
C081	Casteldelfino	Piemonte	Cuneo	CN	143	167.232	191.428	1.169,45	0,0000088074	1.338,66	0,000007472
C082	Castel del Giudice	Molise	Isernia	IS	320	129.741	156.543	405,44	0,0000068330	489,20	0,000006410
C083	Castel del Monte	Abruzzo	L'Aquila	AQ	445	307.601	386.300	691,24	0,0000162001	868,09	0,000015078
C085	Castel del Piano	Toscana	Grosseto	GR	4.816	1.947.954	2.716.899	404,48	0,0001025909	564,14	0,000106047
C086	Castel del Rio	Emilia-Romagna	Bologna	BO	1.203	576.599	810.031	479,30	0,0000303672	673,34	0,000031618
C089	Casteldidone	Lombardia	Cremona	CR	567	199.341	258.841	351,57	0,0000104985	456,51	0,000010103
C090	Castel di Ieri	Abruzzo	L'Aquila	AQ	296	128.981	170.079	435,75	0,0000067929	574,59	0,000006639
C093	Castel di Lama	Marche	Ascoli Piceno	AP	8.397	1.711.759	2.552.528	203,85	0,0000901515	303,98	0,000099632
C096	Castel di Sangro	Abruzzo	L'Aquila	AQ	6.510	2.806.727	3.742.406	431,14	0,0001478190	574,87	0,000146075
C097	Castel di Sasso	Campania	Caserta	CE	1.046	141.950	228.867	135,71	0,0000074759	218,80	0,000008933
C098	Castel di Tora	Lazio	Rieti	RI	269	114.865	160.098	427,01	0,0000060495	595,16	0,000006249
C100	Castelfidardo	Marche	Ancona	AN	18.458	5.237.339	7.073.646	283,74	0,0002758296	383,23	0,000276102
C101	Castelfiorentino	Toscana	Firenze	FI	17.372	5.936.369	7.717.861	341,72	0,0003126447	444,27	0,000301247
C102	Castel Focognano	Toscana	Arezzo	AR	2.954	1.070.243	1.376.622	362,30	0,0000563654	466,02	0,000053733
C104	Castellforte	Lazio	Latina	LT	4.139	1.015.798	1.444.118	245,42	0,0000534980	348,91	0,000056368
C105	Castellfranci	Campania	Avellino	AV	1.802	276.340	436.346	153,35	0,0000145537	242,15	0,000017032
C106	Castellfranco in Miscano	Campania	Benevento	BN	820	145.515	214.915	177,46	0,0000076637	262,09	0,000008389
C107	Castellfranco Emilia	Emilia-Romagna	Modena	MO	33.022	11.023.851	14.376.596	333,83	0,0005805820	435,36	0,000581155
C108	Castrolibero	Calabria	Cosenza	CS	9.277	2.107.608	3.247.379	227,19	0,0001109992	350,05	0,000126753
C110	Castel Vittorio	Liguria	Imperia	IM	258	126.938	173.043	492,01	0,0000066853	670,71	0,000006754
C111	Castellfranco Veneto	Veneto	Treviso	TV	33.112	14.621.964	18.344.756	441,59	0,0007700801	554,02	0,000716042
C113	Castellfranco di Sotto	Toscana	Pisa	PI	13.426	5.382.118	6.766.485	400,87	0,0002834546	503,98	0,000264113

C114	Castel Frentano	Abruzzo	Chieti	CH	4.236	1.014.629	1.379.394	239,53	0,0000534365	325,64	0,000053841
C115	Castel Gabbiano	Lombardia	Cremona	CR	456	164.767	203.305	361,33	0,0000086776	445,84	0,000007936
C116	Castel Gandolfo	Lazio	Roma	RM	8.616	2.713.490	3.801.160	314,94	0,0001429086	441,17	0,000148369
C117	Castel Giorgio	Umbria	Terni	TR	2.023	717.794	1.073.726	354,82	0,0000378033	530,76	0,000041910
C118	Castel Goffredo	Lombardia	Mantova	MN	12.554	4.078.678	5.164.176	324,89	0,0002148076	411,36	0,000201571
C119	Castelgomberto	Veneto	Vicenza	VI	6.145	2.060.843	2.490.169	335,37	0,0001085363	405,23	0,000097198
C120	Castelgrande	Basilicata	Potenza	PZ	810	250.360	318.084	309,09	0,0000131855	392,70	0,000012416
C121	Castel Guelfo di Bologna	Emilia-Romagna	Bologna	BO	4.543	2.092.283	2.728.477	460,55	0,0001101921	600,59	0,000106499
C122	Castelguglielmo	Veneto	Rovigo	RO	1.516	505.232	695.991	333,27	0,0000266085	459,10	0,000027166
C123	Castelguidone	Abruzzo	Chieti	CH	301	65.740	88.305	218,41	0,0000034523	293,37	0,000003447
C125	Castellabate	Campania	Salerno	SA	8.622	3.068.678	4.893.331	355,91	0,0001616149	567,54	0,000190999
C126	Castellafiume	Abruzzo	L'Aquila	AQ	1.043	197.960	302.281	189,82	0,0000104268	289,82	0,000011799
C127	Castell'Alderero	Piemonte	Asti	AT	2.640	774.140	1.025.298	293,23	0,0000407709	388,37	0,000040020
C128	Castellalo	Abruzzo	Teramo	TE	7.331	1.761.356	2.524.803	240,26	0,0000927635	344,40	0,000098549
C129	Castellammare di Stabia	Campania	Napoli	NA	63.161	15.399.855	24.754.334	243,82	0,0008110485	391,92	0,000966224
C133	Castellamonte	Piemonte	Torino	TO	9.668	3.395.572	4.269.322	351,22	0,0001788311	441,59	0,000166642
C134	Castellana Grotte	Puglia	Bari	BA	19.360	6.234.315	8.511.389	322,02	0,0003283363	439,64	0,000332221
C136	Castellaneta	Puglia	Taranto	TA	16.365	6.929.158	10.206.112	423,41	0,0003649309	623,65	0,000398370
C137	Castellania Coppi	Piemonte	Alessandria	AL	88	52.108	61.889	592,14	0,0000027443	704,42	0,000002420
C139	Castellanza	Lombardia	Varese	VA	14.149	5.382.411	7.481.487	380,41	0,0002834700	529,47	0,000292412
C141	Castellarano	Emilia-Romagna	Reggio nell'Emilia	RE	15.306	5.850.628	7.456.991	382,24	0,0003081291	487,19	0,000291065
C142	Castellar Guidobono	Piemonte	Alessandria	AL	398	130.799	186.961	328,64	0,0000068886	469,75	0,000007298
C143	Castellaro	Liguria	Imperia	IM	1.247	366.422	456.138	293,84	0,0000192980	365,79	0,000017804
C145	Castell'Arquato	Emilia-Romagna	Piacenza	PC	4.570	2.376.309	3.020.392	519,98	0,0001251506	660,92	0,000117893
C147	Castell'Azzare	Toscana	Grosseto	GR	1.309	494.175	666.705	377,52	0,0000260262	509,32	0,000026023
C148	Castellazzo Bormida	Piemonte	Alessandria	AL	4.425	1.599.748	2.050.892	361,52	0,0000842523	463,48	0,000080051
C149	Castellazzo Novarese	Piemonte	Novara	NO	315	166.392	218.416	528,23	0,0000087632	693,39	0,000008525
C152	Castelleone di Suasa	Marche	Ancona	AN	1.587	417.164	546.715	262,86	0,0000219703	344,50	0,000021340
C153	Castelleone	Lombardia	Cremona	CR	9.248	3.242.399	4.093.262	350,61	0,0001707642	442,61	0,000159770
C154	Castellero	Piemonte	Asti	AT	291	76.572	95.418	263,13	0,0000040327	327,90	0,000003724
C155	Castelletto Cervo	Piemonte	Biella	BI	790	259.825	330.010	328,89	0,0000136839	417,73	0,000012881
C156	Castelletto d'Erro	Piemonte	Alessandria	AL	135	57.296	81.909	424,41	0,0000030175	606,73	0,000003197
C157	Castelletto di Branduzzo	Lombardia	Pavia	PV	976	356.054	498.009	364,81	0,0000187519	510,25	0,000019439
C158	Castelletto d'Orba	Piemonte	Alessandria	AL	1.836	640.089	1.012.429	457,56	0,0000442441	551,43	0,000039518
C160	Castelletto Merli	Piemonte	Alessandria	AL	450	191.453	267.346	425,45	0,0000100831	594,10	0,000010435
C161	Castelletto Molina	Piemonte	Asti	AT	143	56.460	71.844	394,83	0,0000029735	502,41	0,000002804
C162	Castelletto Monferrato	Piemonte	Alessandria	AL	1.429	495.021	624.639	346,41	0,0000260708	437,12	0,000024381
C165	Castelletto Stura	Piemonte	Cuneo	CN	1.354	477.805	625.072	352,88	0,0000251641	461,65	0,000024398
C166	Castelletto sopra Ticino	Piemonte	Novara	NO	9.813	3.694.997	4.969.619	376,54	0,0001946007	506,43	0,000193977
C167	Castelletto Uzzone	Piemonte	Cuneo	CN	309	75.589	114.457	244,62	0,0000039810	370,41	0,000004468
C169	Castelli	Abruzzo	Teramo	TE	982	274.050	386.438	279,07	0,0000144331	393,52	0,000015084
C172	Castellina in Chianti	Toscana	Siena	SI	2.706	1.641.141	2.063.357	606,48	0,0000864323	762,51	0,000080538
C173	Castellinaldo d'Alba	Piemonte	Cuneo	CN	912	270.734	353.722	296,86	0,0000142585	387,85	0,000013807
C174	Castellina Marittima	Toscana	Pisa	PI	1.838	843.407	1.218.103	458,87	0,0000444189	662,73	0,000047546
C175	Castellino del Biferno	Molise	Campobasso	CB	441	87.608	167.150	198,66	0,0000046139	379,03	0,0000046524
C176	Castellino Tanaro	Piemonte	Cuneo	CN	281	89.943	116.514	320,08	0,0000047369	414,64	0,000004548
C177	Castelliri	Lazio	Frosinone	FR	3.202	675.737	942.768	211,04	0,0000355884	294,43	0,000036799
C178	Castello del Matase	Campania	Caserta	CE	1.400	178.343	324.681	127,39	0,0000093926	231,91	0,000012673
C181	Castelveccana	Lombardia	Varese	VA	1.864	965.448	1.202.331	517,94	0,0000508462	645,03	0,000046530
C184	Castello d'Agogna	Lombardia	Pavia	PV	1.054	375.871	485.717	356,61	0,0000197956	460,63	0,000018959
C185	Castello d'Argile	Emilia-Romagna	Bologna	BO	6.557	2.235.832	2.752.723	340,98	0,0001177523	419,81	0,000107446
C186	Castello dell'Acqua	Lombardia	Sondrio	SO	614	248.746	300.367	405,12	0,0000131005	489,20	0,000011724
C187	Castello di Brianza	Lombardia	Lecco	LC	2.604	954.058	1.101.329	366,38	0,0000502464	422,94	0,000042988

C188	Castello di Cisterna	Campania	Napoli	NA	7.740	1.330.397	2.234.690	171,89	0,0000700666	288,72	0,000087226
C190	Castello di Godego	Veneto	Treviso	TV	7.119	2.391.685	2.849.820	335,96	0,0001259605	400,31	0,000111236
C195	Castellucchio	Lombardia	Manitova	MN	5.172	2.021.271	2.460.525	390,81	0,0001064522	475,74	0,000096040
C197	Castelmauro	Molise	Campobasso	CB	1.217	233.491	340.043	191,86	0,0000122970	279,41	0,000013273
C198	Castelluccio dei Sauri	Puglia	Foggia	FG	2.031	426.254	595.199	209,87	0,0000224491	293,06	0,000023232
C199	Castelluccio Inferiore	Basilicata	Potenza	PZ	1.934	415.383	527.193	214,78	0,0000218765	272,59	0,000020578
C200	Castelvermino	Molise	Isernia	IS	99	49.131	57.465	496,27	0,0000025875	580,45	0,000002243
C201	Castelluccio Superiore	Basilicata	Potenza	PZ	733	143.350	204.382	195,57	0,0000075497	278,83	0,000007978
C202	Castelluccio Valmaggiora	Puglia	Foggia	FG	1.209	301.443	412.552	249,33	0,0000158758	341,23	0,000016103
C203	Castel Madama	Lazio	Roma	RM	7.101	1.857.357	2.519.290	261,56	0,0000978195	354,78	0,000098334
C204	Castel Maggiore	Emilia-Romagna	Bologna	BO	18.544	8.275.188	10.753.118	446,25	0,0004358209	579,87	0,000419721
C205	Castelmagno	Piemonte	Cuneo	CN	52	35.562	52.138	683,88	0,0000018729	1.002,66	0,000002035
C206	Castelmarte	Lombardia	Como	CO	1.259	488.159	617.523	387,74	0,0000257094	490,49	0,000024103
C207	Castelmassa	Veneto	Rovigo	RO	3.974	1.223.977	1.764.177	308,00	0,0000644619	443,93	0,000068860
C208	Castel Mella	Lombardia	Brescia	BS	11.006	3.013.112	4.047.291	273,77	0,0001586885	367,73	0,000157976
C209	Castelmezzano	Basilicata	Potenza	PZ	721	121.212	191.422	168,12	0,0000063838	265,49	0,000007472
C211	Castel Morrone	Campania	Caserta	CE	3.620	517.479	876.521	142,95	0,0000272536	242,13	0,000034213
C213	Castelnuovo	Lombardia	Pavia	PV	525	260.963	315.993	497,07	0,0000137439	601,89	0,000012334
C214	Castelnuovo di Ceva	Piemonte	Cuneo	CN	102	34.382	50.457	337,08	0,0000018108	494,67	0,000001969
C215	Castelnuovo Bariano	Veneto	Rovigo	RO	2.637	863.016	1.228.725	327,27	0,0000454516	465,96	0,000047960
C218	Castelnuovo di Sotto	Emilia-Romagna	Reggio nell'Emilia	RE	8.396	3.053.825	4.218.126	363,72	0,0001608327	502,40	0,000164644
C219	Castelnuovo ne' Monti	Emilia-Romagna	Reggio nell'Emilia	RE	10.301	4.891.172	6.517.159	474,82	0,0002575984	632,67	0,000254381
C220	Castelnuovo Bozzente	Lombardia	Como	CO	905	247.424	309.953	273,40	0,0000130308	342,49	0,000012098
C222	Castelnuovo della Daunia	Puglia	Foggia	FG	1.270	415.212	583.308	326,94	0,0000218676	459,30	0,000022768
C223	Castelnuovo Parano	Lazio	Frosinone	FR	853	159.631	246.556	187,14	0,0000084071	289,05	0,000009624
C224	Castelnuovo di Farfa	Lazio	Rieti	RI	998	305.471	375.474	306,08	0,0000160879	376,23	0,000014656
C225	Castelnuovo del Garda	Veneto	Verona	VR	13.375	5.486.800	7.697.743	410,23	0,0002889677	575,53	0,000300462
C226	Castelnuovo Belbo	Piemonte	Asti	AT	805	213.189	301.494	264,83	0,0000112278	374,53	0,000011768
C227	Castelnuovo Berardenga	Toscana	Siena	SI	8.958	4.151.310	5.054.736	463,42	0,0002186328	564,27	0,000197299
C228	Castelnuovo Bocca d'Adda	Lombardia	Lodi	LO	1.538	503.107	649.543	327,12	0,0000264966	422,33	0,000025353
C229	Castelnuovo Bomilda	Piemonte	Alessandria	AL	612	302.829	372.443	494,82	0,0000159488	608,57	0,000014537
C230	Castelnuovo Calcea	Piemonte	Asti	AT	690	263.514	359.801	381,90	0,0000138782	521,45	0,000014044
C231	Castelnuovo Cilento	Campania	Salerno	SA	2.816	495.411	754.366	175,93	0,0000260913	267,89	0,000029445
C232	Castelnuovo Don Bosco	Piemonte	Asti	AT	3.089	940.004	1.355.609	304,31	0,0000495063	438,85	0,000052913
C235	Castelnuovo di Conza	Campania	Salerno	SA	523	76.601	130.430	146,46	0,0000040343	249,39	0,000005091
C236	Castelnuovo di Garfagnana	Toscana	Lucca	LU	5.635	2.057.783	2.858.941	365,18	0,0001083752	507,36	0,000111592
C237	Castelnuovo di Porto	Lazio	Roma	RM	8.513	2.329.068	3.090.964	273,59	0,0001226626	363,09	0,000120648
C240	Castelnuovo Magra	Liguria	La Spezia	SP	8.331	2.508.028	3.334.082	301,05	0,0001320878	400,20	0,000130138
C241	Castelnuovo Nigra	Piemonte	Torino	TO	403	241.360	291.686	598,91	0,0000127115	723,79	0,000011385
C242	Castelnuovo Rangone	Emilia-Romagna	Modena	MO	15.041	6.223.133	8.161.386	413,74	0,0003277474	542,61	0,000318559
C243	Castelnuovo Scivina	Piemonte	Alessandria	AL	4.863	2.070.968	2.684.822	425,86	0,0001090696	552,09	0,000104795
C244	Castelnuovo di Val di Cecina	Toscana	Pisa	PI	2.106	935.270	1.206.382	444,10	0,0000492569	572,83	0,000047088
C245	Castelpagano	Campania	Benevento	BN	1.358	195.621	321.090	144,05	0,0000103026	236,44	0,000012533
C246	Castelpetroso	Molise	Isernia	IS	1.539	318.255	459.620	206,79	0,0000167612	298,65	0,000017940
C247	Castelpizzuto	Molise	Isernia	IS	138	28.254	40.442	204,74	0,0000014880	293,06	0,000001579
C248	Castelplano	Marche	Ancona	AN	3.506	1.122.595	1.480.187	320,19	0,0000591226	422,19	0,000057775
C250	Castelpoto	Campania	Benevento	BN	1.122	223.015	348.452	198,77	0,0000117453	310,56	0,000013601
C251	Castelraimondo	Marche	Macerata	MC	4.376	1.411.555	1.914.429	322,57	0,0000743409	437,48	0,000074725
C252	Castel Ritaldi	Umbria	Perugia	PG	3.050	820.939	1.278.788	269,16	0,0000432356	419,27	0,000049914
C253	Castel Rocchero	Piemonte	Asti	AT	388	114.445	157.048	294,96	0,0000060274	404,76	0,000006130
C255	Castel Rozzone	Lombardia	Bergamo	BG	2.771	809.996	1.101.030	292,31	0,0000426592	397,34	0,000042976
C259	Castel San Giorgio	Campania	Salerno	SA	13.637	2.602.459	4.060.094	190,84	0,0001370611	297,73	0,000158476
C261	Castel San Giovanni	Emilia-Romagna	Piacenza	PC	14.066	5.585.577	8.880.416	397,10	0,0002941699	631,34	0,000346625

C262	Castel San Lorenzo	Campania	Salerno	SA	2.240	428.828	639.953	191,44	0,0000225847	285,69	0,000024979
C263	Castel San Niccolò	Toscana	Arezzo	AR	2.505	1.268.512	1.653.042	508,39	0,0000668074	659,90	0,000064522
C265	Castel San Pietro Terme	Emilia-Romagna	Bologna	BO	20.674	9.381.775	12.210.257	453,80	0,0004941004	590,61	0,000476597
C266	Castel San Pietro Romano	Lazio	Roma	RM	841	164.893	251.251	196,07	0,0000086843	298,75	0,000009807
C267	Castelsantangelo sul Nera	Marche	Macerata	MC	232	270.914	300.055	1.167,73	0,0000142679	1.293,34	0,000011712
C268	Castel Sant'Angelo	Lazio	Rieti	RI	1.199	438.630	554.934	365,83	0,0000231009	462,83	0,000021660
C269	Castel Sant'Elia	Lazio	Viterbo	VT	2.438	683.531	900.062	280,37	0,0000359988	369,18	0,000035132
C270	Castel San Vincenzo	Molise	Isernia	IS	458	125.744	176.461	274,55	0,0000066224	365,29	0,000006888
C271	Castelsaraceno	Basilicata	Potenza	PZ	1.196	199.864	308.706	167,11	0,0000105260	258,12	0,000012050
C273	Castelseprio	Lombardia	Varese	VA	1.306	447.411	540.971	342,58	0,0000235633	414,22	0,000021115
C274	Castelspina	Piemonte	Alessandria	AL	392	154.821	204.671	394,95	0,0000081538	522,12	0,000007989
C276	Castelvecchio di Rocca Barbena	Liguria	Savona	SV	131	142.887	157.178	1.090,74	0,0000075253	1.199,83	0,000006135
C278	Castelvecchio Calvisio	Abruzzo	L'Aquila	AQ	128	57.228	69.358	447,09	0,0000030139	541,86	0,000002707
C279	Castelvecchio Subequeo	Abruzzo	L'Aquila	AQ	841	291.535	399.373	346,65	0,0000153540	474,88	0,000015589
C280	Castelvenera	Campania	Benevento	BN	2.387	445.926	662.723	186,81	0,0000234851	277,64	0,000025868
C283	Castelvetera sul Calore	Campania	Avellino	AV	1.503	377.828	531.905	251,38	0,0000198987	353,90	0,000020762
C284	Castelvetera in Val Fortore	Campania	Benevento	BN	1.009	223.804	280.720	221,81	0,0000117868	278,22	0,000010957
C285	Caulonia	Calabria	Reggio Calabria	RC	6.739	979.947	1.724.602	145,41	0,0000516099	255,91	0,000067316
C287	Castelvetro di Modena	Emilia-Romagna	Modena	MO	11.202	4.437.043	5.903.587	396,09	0,0002336812	527,01	0,000230432
C288	Castelvetro Piacentino	Emilia-Romagna	Piacenza	PC	5.235	2.304.478	3.033.081	440,21	0,0001213676	579,39	0,000118389
C289	Castel Viscardo	Umbria	Terni	TR	2.725	861.325	1.218.103	323,42	0,0000464159	447,01	0,000047546
C290	Castelvisconti	Lombardia	Cremona	CR	318	133.815	174.128	420,80	0,0000070475	547,57	0,000006797
C291	Castel Volturno	Campania	Caserta	CE	27.695	7.043.576	12.093.349	254,33	0,0003709569	436,66	0,000472034
C292	Castenaso	Emilia-Romagna	Bologna	BO	15.991	7.395.179	9.489.986	462,46	0,0003894744	593,46	0,000370418
C293	Castenedolo	Lombardia	Brescia	BS	11.585	3.933.517	4.781.359	339,54	0,0002071626	412,72	0,000186628
C296	Castiglione dei Pepoli	Emilia-Romagna	Bologna	BO	5.363	2.591.306	3.382.742	483,18	0,0001364737	630,76	0,000132037
C298	Castiglione Messer Marino	Abruzzo	Chieti	CH	1.533	374.767	516.887	244,47	0,0000197375	337,17	0,000020175
C300	Castiglione Olona	Lombardia	Varese	VA	7.555	1.982.548	2.593.163	262,42	0,0001044129	343,24	0,000101218
C301	Castiglione Cosentino	Calabria	Cosenza	CS	2.616	394.914	648.316	150,96	0,0000207985	247,83	0,000025305
C302	Castiglione Chiavarese	Liguria	Genova	GE	1.571	701.116	915.636	446,29	0,0000369249	582,84	0,000035740
C303	Castiglione di Garfagnana	Toscana	Lucca	LU	1.687	603.732	791.319	357,87	0,0000317961	469,07	0,000030887
C304	Castiglione d'Adda	Lombardia	Lodi	LO	4.471	1.280.406	1.636.494	286,38	0,0000674338	366,02	0,000063876
C306	Castiglione del Genovesi	Campania	Salerno	SA	1.308	200.234	305.862	153,08	0,0000105455	233,84	0,000011939
C307	Castiglione Torinese	Piemonte	Torino	TO	6.443	2.565.669	3.021.410	398,21	0,0001351235	468,94	0,000117933
C308	Castiglione a Casauria	Abruzzo	Pescara	PE	729	153.366	215.516	210,38	0,0000080772	295,63	0,000008412
C309	Castiglione del Lago	Umbria	Perugia	PG	15.186	5.169.197	7.334.433	340,39	0,0002722409	482,97	0,000286281
C310	Castiglione della Pescaia	Toscana	Grosseto	GR	7.148	14.047.025	17.598.183	1.965,17	0,0007398004	2.461,97	0,000686901
C311	Colledara	Abruzzo	Teramo	TE	2.091	485.466	722.642	232,17	0,0000255675	345,60	0,000028207
C312	Castiglione delle Stiviere	Lombardia	Mantova	MN	23.400	7.171.105	9.643.861	306,46	0,0003776733	412,13	0,000376425
C313	Castiglione d'Orcia	Toscana	Siena	SI	2.146	1.094.315	1.375.556	509,93	0,0000676332	640,99	0,000053691
C314	Castiglione Falletto	Piemonte	Cuneo	CN	688	332.625	431.196	483,47	0,0000175180	626,74	0,000016831
C315	Castiglione in Teverina	Lazio	Viterbo	VT	2.281	740.866	892.957	324,81	0,0000390195	391,48	0,000034854
C316	Castiglione Messer Raimondo	Abruzzo	Teramo	TE	2.057	524.569	706.281	255,02	0,0000276269	343,36	0,000027586
C317	Castiglione Tinella	Piemonte	Cuneo	CN	810	191.005	276.442	235,81	0,0000100595	341,29	0,000010790
C318	Castiglione Fibocchi	Toscana	Arezzo	AR	2.096	766.586	1.026.212	365,74	0,0000403730	489,60	0,000040056
C319	Castiglione Fiorentino	Toscana	Arezzo	AR	12.996	4.391.811	6.118.777	337,94	0,0002312990	470,82	0,000238831
C321	Castignano	Marche	Ascoli Piceno	AP	2.577	687.886	907.745	266,85	0,0000362176	352,25	0,000035432
C322	Castilenti	Abruzzo	Teramo	TE	1.366	326.167	483.114	238,77	0,0000171779	363,67	0,000018857
C323	Castino	Piemonte	Cuneo	CN	456	137.096	188.580	300,65	0,0000072203	413,55	0,000007361
C324	Castione della Presolana	Lombardia	Bergamo	BG	3.348	4.530.320	5.200.821	1.353,14	0,0002385937	1.563,41	0,000203001
C325	Castione Andevenno	Lombardia	Sondrio	SO	1.528	802.491	980.102	525,19	0,0000422640	641,43	0,000038256
C329	Castiraga Vidardo	Lombardia	Lodi	LO	2.938	752.375	927.571	266,08	0,0000396246	315,72	0,000036205
C330	Casto	Lombardia	Brescia	BS	1.623	598.418	704.166	368,71	0,0000315163	433,87	0,000027485

C331	Castorano	Marche	Ascoli Piceno	AP	2.266	457.515	637.075	201,90	0,0000240955	281,15	0,000024867
C332	Castrezzato	Lombardia	Brescia	BS	7.467	1.879.044	2.378.214	251,65	0,0000989617	318,50	0,000092828
C334	Castri di Lecce	Puglia	Lecco	LE	2.765	453.588	753.188	164,05	0,0000238887	272,40	0,000029399
C335	Castignano de' Greci	Puglia	Lecco	LE	3.706	536.209	950.743	144,69	0,0000282400	256,54	0,000037110
C336	Castignano del Capo	Puglia	Lecco	LE	5.113	2.211.357	3.106.865	432,50	0,0001164633	607,64	0,000121269
C337	Castro	Lombardia	Bergamo	BG	1.238	342.066	435.500	276,31	0,0000180153	351,78	0,000016999
C338	Castro dei Volsci	Lazio	Frosinone	FR	4.462	908.191	1.290.727	203,54	0,0000478308	289,27	0,000050380
C339	Castrocaro Terme e Terra del Sole	Emilia-Romagna	Forlì-Cesena	FC	6.277	2.849.643	3.468.205	453,98	0,0001500792	552,53	0,000135373
C340	Castrocielo	Lazio	Frosinone	FR	3.825	973.612	1.243.108	254,54	0,0000512762	325,00	0,000048522
C343	Castronno	Lombardia	Varese	VA	5.031	1.485.036	1.887.053	295,18	0,0000782109	375,09	0,000073656
C345	Castronuovo di Sant'Andrea	Basilicata	Potenza	PZ	928	114.552	178.918	123,44	0,0000060330	192,80	0,000006984
C346	Castropignano	Molise	Campobasso	CB	873	234.984	315.828	269,17	0,0000123756	361,77	0,000012328
C348	Castroreggio	Calabria	Cosenza	CS	239	32.757	53.910	137,06	0,0000017252	225,56	0,000002104
C349	Castrovillari	Calabria	Cosenza	CS	20.814	3.795.333	6.817.021	182,35	0,0001998849	327,52	0,000266085
C352	Catanzaro	Calabria	Catanzaro	CZ	85.544	20.506.382	31.032.767	239,72	0,0010799888	362,77	0,001211287
C354	Catignano	Abruzzo	Pescara	PE	1.235	259.243	379.800	209,91	0,0000136533	307,53	0,000014825
C357	Cattolica	Emilia-Romagna	Rimini	RN	16.526	8.267.013	12.379.894	500,24	0,0004353903	749,12	0,000483218
C359	Cautano	Campania	Benevento	BN	1.899	328.618	516.955	173,05	0,0000173070	272,22	0,000020178
C360	Cava Manara	Lombardia	Pavia	PV	6.640	1.692.274	2.303.087	254,86	0,0000891253	346,85	0,000089895
C361	Cava de' Tirreni	Campania	Salerno	SA	50.797	10.783.625	16.832.003	212,29	0,0005679302	331,36	0,000656995
C363	Cavaglià	Piemonte	Biella	BI	3.535	1.336.661	1.737.618	378,12	0,0000703965	491,55	0,000067824
C364	Cavaglietto	Piemonte	Novara	NO	381	145.758	182.267	382,57	0,0000076765	478,39	0,000007114
C365	Cavaglio d'Agogna	Piemonte	Novara	NO	1.161	366.132	479.918	315,36	0,0000192827	413,37	0,000018732
C369	Cavagnolo	Piemonte	Torino	TO	2.214	726.685	902.140	328,22	0,0000382716	407,47	0,000035213
C370	Cavaion Veronese	Veneto	Verona	VR	6.070	2.613.323	3.243.003	430,53	0,0001376332	534,27	0,000126583
C375	Cavallerleone	Piemonte	Cuneo	CN	671	257.782	315.528	384,18	0,0000135764	470,24	0,000012316
C376	Cavallermaggiore	Piemonte	Cuneo	CN	5.346	2.109.011	2.655.632	394,50	0,0001110732	496,75	0,000103656
C377	Cavallino	Puglia	Lecce	LE	12.787	2.379.433	3.995.160	186,08	0,0001253152	312,44	0,000155941
C378	Cavallirio	Piemonte	Novara	NO	1.301	506.653	628.866	389,43	0,0000266834	483,37	0,000024546
C381	Cavargna	Lombardia	Como	CO	189	85.816	109.398	454,05	0,0000045196	578,83	0,000004270
C382	Cavarina con Premezzo	Lombardia	Varese	VA	5.614	1.632.956	2.142.988	290,87	0,0000860012	381,72	0,000083646
C383	Cavarzere	Veneto	Venezia	VE	12.861	3.468.530	4.993.884	269,69	0,0001826735	388,30	0,000194924
C384	Cavaso del Tomba	Veneto	Treviso	TV	2.857	951.436	1.234.029	336,52	0,0000506350	431,93	0,000048167
C387	Cavatore	Piemonte	Alessandria	AL	260	115.333	149.183	443,59	0,0000060741	573,78	0,000005823
C388	Jassolo	Veneto	Venezia	VE	26.554	20.278.222	28.719.644	763,66	0,0010679725	1.081,56	0,001121000
C390	Cave	Lazio	Roma	RM	10.723	2.305.934	3.389.538	215,05	0,0001214443	316,10	0,000132302
C394	Cavenago d'Adda	Lombardia	Lodi	LO	2.097	690.764	884.146	329,41	0,0000363798	421,62	0,000034510
C395	Cavenago di Brianza	Lombardia	Monza e della Brianza	MB	7.402	2.164.100	2.658.729	292,37	0,0001139744	359,19	0,000103777
C396	Cavernago	Lombardia	Bergamo	BG	2.731	734.233	920.143	268,85	0,0000386691	336,93	0,000035915
C398	Cavezzo	Emilia-Romagna	Modena	MO	7.003	2.603.697	3.379.232	371,80	0,0001371262	482,54	0,000131900
C404	Cavour	Piemonte	Torino	TO	5.358	2.056.858	2.698.029	383,89	0,0001083264	503,55	0,000105311
C405	Cavriago	Emilia-Romagna	Reggio nell'Emilia	RE	9.817	4.061.471	6.333.223	413,72	0,0002139014	645,13	0,000247202
C406	Cavriana	Lombardia	Mantova	MN	3.762	1.165.190	1.493.942	309,73	0,0000613659	397,11	0,000058312
C407	Caviglia	Toscana	Arezzo	AR	9.446	2.735.617	3.842.753	289,61	0,0001440740	406,81	0,000149992
C408	Cazzago San Martino	Lombardia	Brescia	BS	10.780	3.257.690	4.273.434	302,20	0,0001715695	396,42	0,000166803
C409	Cazzago Brabbia	Lombardia	Varese	VA	807	253.116	323.209	313,65	0,0000133306	400,51	0,000012616
C410	Cazzano Sant'Andrea	Lombardia	Bergamo	BG	1.634	610.331	743.446	373,52	0,0000321437	454,99	0,000029019
C412	Cazzano di Tramigna	Veneto	Verona	VR	1.521	398.975	541.164	262,31	0,0000210124	355,79	0,000021123
C413	Ceccano	Lazio	Frosinone	FR	22.423	4.316.675	6.295.840	192,51	0,0002273419	280,82	0,000245782
C414	Cecina	Lombardia	Pavia	PV	244	110.346	138.417	452,24	0,0000058115	567,28	0,000005403
C415	Cecina	Toscana	Livorno	LI	27.890	13.940.952	19.055.340	499,85	0,0007342139	683,23	0,000743778
C417	Cedegolo	Lombardia	Brescia	BS	1.090	390.199	505.737	357,98	0,0000205502	463,98	0,000019740

C418	Cedrasco	Lombardia	Sondrio	SO	422	166.812	215.308	395,29	0,0000087853	510,21	0,000008404
C422	Ceggia	Veneto	Venezia	VE	6.133	1.680.662	2.159.818	274,04	0,0000885137	352,16	0,000084303
C424	Ceglie Messapica	Puglia	Brindisi	BR	18.762	5.159.050	7.539.809	274,97	0,0002717064	401,87	0,000294298
C426	Celano	Abruzzo	L'Aquila	AQ	10.276	2.301.403	3.301.547	223,96	0,0001212056	321,29	0,000128868
C428	Celenza sul Trigno	Abruzzo	Chieti	CH	796	221.885	305.758	278,75	0,0000116858	384,12	0,000011935
C429	Celenza Valfortore	Puglia	Foggia	FG	1.399	355.177	497.236	253,88	0,0000187057	355,42	0,000019408
C430	Celico	Calabria	Cosenza	CS	2.521	394.836	731.773	156,62	0,0000207944	290,27	0,000028563
C432	Cella Monte	Piemonte	Alessandria	AL	467	209.189	251.888	447,94	0,0000110171	539,38	0,000009832
C435	Cella Dati	Lombardia	Cremona	CR	486	245.005	300.512	504,13	0,0000129034	618,34	0,000011730
C436	Cellamare	Puglia	Bari	BA	5.757	868.629	1.387.090	150,92	0,0000457577	240,94	0,000054142
C437	Cellara	Calabria	Cosenza	CS	479	66.088	99.027	137,97	0,0000034806	206,74	0,000003865
C438	Cellarengo	Piemonte	Asti	AT	711	198.897	245.162	279,74	0,0000104751	344,81	0,000009569
C439	Cellatica	Lombardia	Brescia	BS	4.869	1.745.136	2.343.650	358,42	0,0000919093	481,34	0,000091479
C440	Celle Enomondo	Piemonte	Asti	AT	452	149.087	183.493	329,84	0,0000078518	405,96	0,000007162
C441	Celle di Macra	Piemonte	Cuneo	CN	84	33.033	46.094	393,25	0,0000017397	548,74	0,000001799
C442	Celle di San Vito	Puglia	Foggia	FG	144	43.683	56.498	303,36	0,0000023006	392,35	0,000002205
C443	Celle Ligure	Liguria	Savona	SV	4.914	5.965.586	6.730.426	1.214,00	0,0003141840	1.369,64	0,000262705
C444	Celle di Bulgheria	Campania	Salerno	SA	1.748	263.772	432.545	150,90	0,0000138918	247,45	0,000016883
C446	Celleno	Lazio	Viterbo	VT	1.309	345.838	465.205	264,20	0,0000182139	355,39	0,000018158
C447	Cellere	Lazio	Viterbo	VT	1.070	317.946	402.633	297,15	0,0000167449	376,29	0,000015716
C448	Cellino San Marco	Puglia	Brindisi	BR	6.134	1.273.781	2.079.372	207,66	0,0000670850	338,99	0,000081163
C449	Cellino Attanasio	Abruzzo	Teramo	TE	2.277	364.139	568.029	159,92	0,0000191777	249,46	0,000022172
C453	Cenadi	Calabria	Calanzaro	CZ	502	142.510	195.464	283,88	0,0000075054	389,37	0,000007629
C456	Cenate Sopra	Lombardia	Bergamo	BG	2.502	851.549	998.878	340,35	0,0000448477	399,23	0,000038989
C457	Cenate Sotto	Lombardia	Bergamo	BG	3.946	1.321.019	1.486.062	334,77	0,0000695728	376,60	0,000058005
C458	Cencenighe Agordino	Veneto	Belluno	BL	1.249	557.895	726.331	446,67	0,0000293821	581,53	0,000028351
C459	Cene	Lombardia	Bergamo	BG	4.086	1.364.885	1.700.133	334,04	0,0000718830	416,09	0,000066360
C461	Ceneselli	Veneto	Rovigo	RO	1.563	566.783	767.465	362,62	0,0000298502	491,01	0,000029956
C463	Cengio	Liguria	Savona	SV	3.295	1.096.144	1.335.845	332,67	0,0000577295	405,42	0,000052141
C466	Centallo	Piemonte	Cuneo	CN	6.852	2.462.529	3.143.494	359,39	0,0001296915	458,77	0,000122698
C469	Cento	Emilia-Romagna	Ferrara	FE	35.176	13.273.368	17.340.008	377,34	0,0006890550	492,95	0,000676824
C470	Centola	Campania	Salerno	SA	4.978	2.026.945	3.050.666	407,18	0,0001067510	612,83	0,000119075
C472	Centrache	Calabria	Catanzaro	CZ	343	92.425	128.088	269,46	0,0000048676	373,44	0,000005000
C474	Cepagatti	Abruzzo	Pescara	PE	10.897	3.215.811	4.566.715	295,11	0,0001693839	419,08	0,000178250
C476	Ceppaloni	Campania	Benevento	BN	3.179	804.836	1.108.950	253,17	0,0000423875	348,84	0,000043285
C478	Ceppo Morelli	Piemonte	Verbano-Cusio-Ossola	VB	299	184.031	225.135	615,49	0,0000096922	752,96	0,000008788
C479	Ceprano	Lazio	Frosinone	FR	8.282	1.817.223	2.565.129	219,42	0,0000957058	309,72	0,000100123
C481	Ceranesi	Liguria	Genova	GE	3.628	1.633.907	1.898.322	450,36	0,0000860513	523,24	0,000074096
C482	Cerano d'Ortrio	Lombardia	Como	CO	570	323.917	387.419	568,28	0,0000170594	679,68	0,000015122
C483	Cerano	Piemonte	Novara	NO	6.687	2.141.456	2.752.677	320,24	0,0001127819	411,65	0,000107444
C484	Ceranova	Lombardia	Pavia	PV	2.270	479.809	614.949	211,37	0,0000262696	270,90	0,000024003
C485	Ceraso	Campania	Salerno	SA	2.262	349.604	537.421	154,56	0,0000184122	237,59	0,000020977
C486	Cerce maggio	Molise	Campobasso	CB	3.589	336.253	609.163	93,69	0,0000177091	169,73	0,000023777
C487	Cercenasco	Piemonte	Torino	TO	1.773	593.150	756.723	334,55	0,0000312388	426,80	0,000029537
C488	Cercepiccola	Molise	Campobasso	CB	610	99.292	142.404	162,77	0,0000052293	233,45	0,000005558
C489	Cerchiara di Calabria	Calabria	Cosenza	CS	2.186	337.845	515.250	154,55	0,0000177929	235,70	0,000020112
C492	Cerchio	Abruzzo	L'Aquila	AQ	1.565	347.372	485.896	221,96	0,0000182947	310,48	0,000018966
C493	Cerchio	Lombardia	Sondrio	SO	776	262.548	322.370	338,34	0,0000138274	415,43	0,000012583
C495	Cercola	Campania	Napoli	NA	16.926	2.952.094	5.021.568	174,41	0,0001554749	296,68	0,000196004
C497	Ceres	Piemonte	Torino	TO	1.008	724.433	857.080	718,68	0,0000381530	850,28	0,000033454
C498	Cerea	Veneto	Verona	VR	16.764	6.361.786	8.168.054	379,49	0,0003350497	487,24	0,000318820
C500	Ceregnano	Veneto	Rovigo	RO	3.474	1.032.106	1.473.086	297,09	0,0000543569	424,03	0,000057498
C501	Cerenzia	Calabria	Crotone	KR	1.040	151.906	307.751	146,06	0,0000080003	295,91	0,000012012

C502	Ceresara	Lombardia	Mantova	MN	2.554	1.155.045	1.372.011	452,25	0,0000608316	537,20	0,000053553
C503	Cereseto	Piemonte	Alessandria	AL	395	165.491	221.415	418,96	0,0000087157	560,54	0,000008642
C504	Ceresole Alba	Piemonte	Cuneo	CN	2.000	678.266	910.316	339,13	0,0000357215	455,16	0,000035532
C505	Ceresole Reale	Piemonte	Torino	TO	159	450.778	496.259	2.835,08	0,0000237407	3.121,12	0,000019370
C506	Cereta	Lombardia	Bergamo	BG	1.586	679.101	839.863	428,18	0,0000357655	529,55	0,000032782
C507	Ceretto Grue	Piemonte	Alessandria	AL	302	104.322	136.337	345,44	0,0000054942	451,45	0,000005322
C508	Ceretto Lomellina	Lombardia	Pavia	PV	179	90.967	110.200	508,20	0,0000047909	615,64	0,000004301
C509	Cernago	Lombardia	Pavia	PV	680	243.434	293.050	357,99	0,0000128207	430,96	0,000011438
C510	Ceriale	Liguria	Savona	SV	5.334	7.697.977	8.914.722	1.443,19	0,0004054215	1.671,30	0,000347964
C511	Ceriana	Liguria	Imperia	IM	1.070	398.506	527.869	372,44	0,0000209877	493,34	0,000020604
C512	Ceriano Laghetto	Lombardia	Monza e della Brianza	MB	6.627	2.161.323	2.623.741	326,14	0,0001138282	395,92	0,000102411
C513	Cerignale	Emilia-Romagna	Piacenza	PC	117	117.453	143.072	1.003,87	0,0000061858	1.222,84	0,000005584
C514	Cerignola	Puglia	Foggia	FG	57.039	10.585.215	17.045.818	185,58	0,0005574807	298,84	0,000665341
C515	Cerisano	Calabria	Cosenza	CS	2.916	451.683	714.077	154,90	0,0000237883	244,88	0,000027872
C516	Cermenate	Lombardia	Como	CO	9.249	3.291.396	4.372.294	355,87	0,0001733446	472,73	0,000170662
C517	Cermignano	Abruzzo	Teramo	TE	1.448	222.402	343.698	153,59	0,0000117130	237,36	0,000013415
C518	Cerreto Laziale	Lazio	Roma	RM	1.039	298.224	358.632	271,36	0,0000157063	326,33	0,000013998
C520	Cerrobio	Lombardia	Como	CO	6.396	3.992.735	4.728.738	624,25	0,0002102813	739,33	0,000184575
C521	Cemusco Lombardone	Lombardia	Lecco	LC	3.808	1.633.943	1.957.320	429,08	0,0000860532	514,00	0,000076399
C523	Cemusco sul Naviglio	Lombardia	Milano	MI	35.053	14.987.114	17.784.897	427,56	0,0007893111	507,37	0,000694189
C524	Cereto d'Esi	Marche	Ancona	AN	3.408	1.052.264	1.411.463	308,76	0,0000554185	414,16	0,000055093
C525	Cereto Sanrita	Campania	Benevento	BN	3.599	649.011	1.085.251	180,33	0,0000341808	301,54	0,000042360
C527	Cereto di Spoleto	Umbria	Perugia	PG	987	390.765	520.705	395,91	0,0000205800	527,56	0,000020324
C528	Cereto d'Asi	Piemonte	Asi	AT	222	54.141	80.011	243,88	0,0000028514	360,41	0,000003123
C529	Cerreto Galdi	Toscana	Firenze	FI	10.803	3.682.166	4.734.184	340,85	0,0001939249	438,23	0,000184787
C530	Cerratto Langhe	Piemonte	Cuneo	CN	402	105.474	165.697	262,37	0,0000055549	412,18	0,000006468
C531	Cerrina Monferrato	Piemonte	Alessandria	AL	1.304	585.184	706.610	448,75	0,0000308182	541,88	0,000027581
C532	Cerrione	Piemonte	Biella	BI	2.806	950.763	1.243.432	338,83	0,0000500729	443,13	0,000048534
C533	Cerro Tanaro	Piemonte	Asi	AT	586	194.997	262.581	332,76	0,0000102697	448,09	0,000010249
C534	Cerro al Voltorno	Molise	Isania	IS	1.155	265.680	375.674	230,03	0,0000139923	325,26	0,000014664
C536	Cerro al Lambro	Lombardia	Milano	MI	5.082	1.364.431	1.700.629	268,48	0,0000718591	334,64	0,000066380
C537	Cerro Maggiore	Lombardia	Milano	MI	14.938	4.883.176	6.248.619	326,90	0,0002571772	418,30	0,000243899
C538	Cerro Veronese	Veneto	Verona	VR	2.586	1.058.489	1.326.830	409,32	0,0000557463	513,08	0,000051789
C539	Cersosimo	Basilicata	Potenza	PZ	539	83.012	127.635	154,01	0,0000043719	236,80	0,000004982
C540	Certaldo	Toscana	Firenze	FI	15.474	5.363.475	6.664.796	346,61	0,0002824727	443,63	0,000267950
C541	Certosa di Pavia	Lombardia	Pavia	PV	5.448	1.231.596	1.627.588	226,06	0,0000648632	298,75	0,000063529
C542	Cerva	Calabria	Catanzaro	CZ	1.105	117.294	224.636	106,15	0,0000061774	203,29	0,000008768
C543	Cervara di Roma	Lazio	Roma	RM	441	371.510	407.064	842,43	0,0000195660	923,05	0,000015889
C544	Cervarese Santa Croce	Veneto	Padova	PD	5.626	1.622.773	2.107.409	288,44	0,0000854649	374,58	0,000082257
C545	Cervaro	Lazio	Frosinone	FR	7.759	1.661.073	2.093.817	214,08	0,0000874820	269,86	0,000081727
C547	Cervasca	Piemonte	Cuneo	CN	5.150	1.600.660	2.045.041	310,81	0,0000843004	397,10	0,000079823
C548	Cervatto	Piemonte	Vercelli	VC	49	97.327	103.139	1.986,26	0,0000051258	2.104,89	0,000004026
C549	Cerveno	Lombardia	Brescia	BS	656	239.302	289.848	364,79	0,0000126031	441,84	0,000011313
C550	Cervere	Piemonte	Cuneo	CN	2.255	743.717	957.954	329,81	0,0000391686	424,81	0,000037391
C551	Cervesina	Lombardia	Pavia	PV	1.132	342.930	514.084	302,94	0,0000180607	454,14	0,000020066
C552	Cerveteri	Lazio	Roma	RM	37.251	13.092.153	17.269.467	351,46	0,0006895111	463,60	0,000674071
C553	Cervia	Emilia-Romagna	Ravenna	RA	28.829	25.102.650	35.508.161	870,74	0,0013220557	1.231,68	0,001385973
C554	Cervicati	Calabria	Cosenza	CS	779	95.202	137.546	122,21	0,0000050139	176,57	0,000005369
C555	Cervignano d'Adda	Lombardia	Lodi	LO	2.163	489.267	623.567	226,20	0,0000257678	288,29	0,000024339
C557	Cervinara	Campania	Avellino	AV	8.776	1.353.079	2.556.985	154,18	0,0000712612	291,36	0,000099806
C558	Cervino	Campania	Caserta	CE	4.776	499.009	945.764	104,48	0,0000262808	198,02	0,000036916
C559	Cervo	Liguria	Imperia	IM	1.113	1.402.615	1.703.476	1.260,21	0,0000738701	1.530,53	0,000066491
C560	Cerzeto	Calabria	Cosenza	CS	1.209	136.699	215.482	113,07	0,0000071994	178,23	0,000008411

C561	Cesa	Campania	Caserta	CE	9.369	1.380.948	2.258.935	147,40	0,0000727290	241,11	0,000088172
C563	Cesana Brianza	Lombardia	Lecce	LC	2.382	1.125.270	1.340.688	472,41	0,0000592634	562,84	0,000052330
C564	Cesana Torinese	Piemonte	Torino	TO	914	2.564.611	2.867.258	2.805,92	0,0001350678	3.137,04	0,000111916
C565	Cesano Boscone	Lombardia	Milano	MI	23.479	7.193.449	9.653.777	306,38	0,0003788500	411,17	0,000376811
C566	Cesano Maderno	Lombardia	Monza e della Brianza	MB	39.118	11.761.140	15.353.070	300,66	0,0006194120	392,48	0,000599269
C567	Cesara	Piemonte	Verbano-Cusio-Ossola	VB	593	253.236	304.797	427,04	0,0000133369	513,99	0,000011897
C569	Cesate	Lombardia	Milano	MI	14.188	3.830.447	5.061.249	269,98	0,0002017342	356,73	0,000197553
C573	Cesena	Emilia-Romagna	Forlì-Cesena	FC	96.307	37.701.181	56.556.224	391,47	0,0018856697	587,25	0,002207532
C574	Cesenatico	Emilia-Romagna	Forlì-Cesena	FC	25.921	14.268.969	21.893.716	550,48	0,0007514893	844,63	0,000854567
C576	Cesinali	Campania	Avellino	AV	2.558	430.400	641.031	166,26	0,0000226674	250,60	0,000025021
C577	Cesiomaggiore	Veneto	Belluno	BL	3.910	1.036.141	1.483.733	265,00	0,0000545694	379,47	0,000057914
C578	Cesio	Liguria	Imperia	IM	271	70.574	99.647	260,42	0,0000037168	367,70	0,000003889
C580	Cessalto	Veneto	Treviso	TV	3.747	1.129.061	1.433.093	301,32	0,0000594631	382,46	0,000055937
C581	Cessaniti	Calabria	Vibo Valentia	VV	2.959	246.146	458.030	63,19	0,0000129635	154,79	0,000017878
C582	Cessapalombo	Marche	Macerata	MC	439	153.425	187.294	349,49	0,0000080803	426,64	0,000007311
C583	Cessole	Piemonte	Asti	AT	362	116.710	158.482	322,40	0,0000061466	437,79	0,000006186
C584	Cetara	Campania	Salerno	SA	1.976	625.318	1.014.120	316,46	0,0000329330	513,22	0,000039584
C585	Ceto	Lombardia	Brasica	BS	1.784	655.291	802.066	367,32	0,0000345115	449,59	0,000031307
C587	Cetona	Toscana	Siena	SI	2.496	1.430.177	1.803.636	572,99	0,0000753217	722,61	0,000070400
C588	Cetraro	Calabria	Cosenza	CS	9.398	1.941.198	2.876.883	206,55	0,0001022351	306,12	0,000112292
C589	Ceva	Piemonte	Cuneo	CN	5.631	2.334.071	2.862.616	414,50	0,0001229261	508,37	0,000111735
C591	Cevo	Lombardia	Brescia	BS	819	325.382	422.740	397,29	0,0000171366	516,17	0,000016501
C599	Cherasco	Piemonte	Cuneo	CN	9.471	4.066.977	5.460.630	428,25	0,0002136120	576,56	0,000213142
C604	Chialamberto	Piemonte	Torino	TO	342	491.062	554.561	1.435,85	0,0000258623	1.621,52	0,000021646
C605	Chiampo	Veneto	Vicenza	VI	12.518	4.095.680	4.969.666	327,18	0,0002157030	397,00	0,000193979
C606	Chianche	Campania	Avellino	AV	460	85.758	139.969	186,43	0,0000045165	304,28	0,000005463
C608	Chianciano Terme	Toscana	Siena	SI	6.823	3.577.450	5.209.153	524,32	0,0001884099	763,47	0,000203326
C609	Chianni	Toscana	Piisa	PI	1.296	631.898	927.083	487,58	0,0000332795	715,34	0,000036186
C610	Chianocco	Piemonte	Torino	TO	1.537	496.487	698.663	323,02	0,0000261480	454,56	0,000027271
C614	Chiarano	Veneto	Treviso	TV	3.640	966.286	1.264.896	265,19	0,0000508377	347,50	0,000049372
C615	Chiaravalle	Marche	Ancona	AN	14.266	4.148.051	5.552.015	290,76	0,0002184612	389,18	0,000216709
C616	Chiaravalle Centrale	Calabria	Catanzaro	CZ	5.115	988.589	1.485.210	193,27	0,0000520650	290,36	0,000057971
C618	Chiari	Lombardia	Brescia	BS	19.127	6.680.216	8.847.304	349,26	0,0003518201	462,56	0,000345333
C619	Chiaromonte	Basilicata	Potenza	PZ	1.743	328.338	528.465	188,38	0,0000172923	303,19	0,000020627
C620	Chiauci	Molise	Isernia	IS	205	79.877	94.635	389,64	0,0000042068	461,63	0,000003694
C621	Chiavari	Liguria	Genova	GE	27.253	23.033.769	26.643.108	845,18	0,0012130960	977,62	0,001039947
C623	Chiavenna	Lombardia	Sondrio	SO	7.161	2.428.814	3.267.481	339,17	0,0001279159	456,29	0,000127538
C624	Chivasso	Piemonte	Torino	TO	1.977	580.930	784.688	293,84	0,0000305953	396,91	0,000030628
C627	Chieri	Piemonte	Torino	TO	35.853	14.360.591	18.002.413	400,54	0,0007563146	502,12	0,000702679
C628	Chiesa in Valmalenco	Lombardia	Sondrio	SO	2.341	2.508.882	2.894.017	1.071,71	0,0001321328	1.236,23	0,000112961
C629	Chiesanuova	Piemonte	Torino	TO	233	68.930	95.571	295,84	0,0000036302	410,18	0,000003730
C630	Chies d'Alpago	Veneto	Belluno	BL	1.258	438.399	623.429	348,49	0,0000230887	495,57	0,000024334
C631	Chiesina Uzzanese	Toscana	Pistoia	PT	4.454	1.251.587	1.712.344	281,00	0,0000659161	384,45	0,000066837
C632	Chieti	Abruzzo	Chieti	CH	48.612	17.704.187	25.044.919	364,19	0,0009324084	515,20	0,000977566
C633	Chieti	Puglia	Foggia	FG	1.559	507.072	795.999	325,25	0,0000267055	510,58	0,000031070
C634	Chieve	Lombardia	Cremona	CR	2.241	599.161	782.256	267,36	0,0000315554	349,07	0,000030533
C635	Chignolo d'Isola	Lombardia	Bergamo	BG	3.352	905.577	1.094.221	270,16	0,0000476931	326,44	0,000042710
C637	Chignolo Po	Lombardia	Pavia	PV	3.912	1.144.589	1.456.480	292,58	0,0000602809	372,31	0,000056850
C638	Chioggia	Veneto	Venezia	VE	48.054	16.016.642	24.356.241	333,31	0,0008435322	506,85	0,000950685
C639	Chiomonte	Piemonte	Torino	TO	870	896.921	1.052.542	1.030,94	0,0000472372	1.209,82	0,000041083
C648	Chitignano	Toscana	Arezzo	AR	866	323.829	456.371	373,94	0,0000170548	526,99	0,000017813
C649	Chiuduno	Lombardia	Bergamo	BG	6.047	1.933.240	2.334.412	319,70	0,0001018160	386,04	0,000091118
C650	Chiuppano	Veneto	Vicenza	VI	2.492	906.508	1.109.913	363,77	0,0000477421	445,39	0,000043323

C651	Chiuro	Lombardia	Sondrio	SO	2.406	1.015.359	1.307.353	422,01	0,0000534749	543,37	0,000051029
C653	Chiusa di Pesio	Piemonte	Cuneo	CN	3.533	1.302.941	1.699.441	368,79	0,0000686207	481,02	0,000066333
C655	Chiusa di San Michele	Piemonte	Torino	TO	1.550	451.956	596.246	291,58	0,0000238027	384,67	0,000023273
C657	Chiusanico	Liguria	Imperia	IM	593	177.474	266.247	299,28	0,0000093468	448,98	0,000010392
C658	Chiusano d'Asti	Piemonte	Asti	AT	249	67.528	90.454	271,19	0,0000035564	363,27	0,000003531
C659	Chiusano di San Domenico	Campania	Avellino	AV	2.093	371.201	556.839	177,35	0,0000195497	266,05	0,000021735
C660	Chiusavecchia	Liguria	Imperia	IM	514	194.177	242.890	377,78	0,0000102265	472,55	0,000009481
C661	Chiusdino	Toscana	Siena	SI	1.765	717.513	986.127	406,52	0,0000377885	558,71	0,000038491
C662	Chiusi	Toscana	Siena	SI	8.073	3.110.403	4.320.944	385,28	0,0001638124	535,23	0,000168657
C663	Chiusi della Verna	Toscana	Arezzo	AR	1.892	952.564	1.421.839	503,47	0,0000501677	751,50	0,000055498
C665	Chivasso	Piemonte	Torino	TO	26.231	9.005.623	12.037.730	343,32	0,0004742900	458,91	0,000469863
C669	Canossa	Emilia-Romagna	Reggio nell'Emilia	RE	3.697	1.488.984	2.039.797	402,75	0,0000784188	551,74	0,000079618
C670	Crocetta del Montello	Veneto	Treviso	TV	6.049	1.985.152	2.423.640	328,18	0,0001045500	400,67	0,000094601
C672	Cibiana di Cadore	Veneto	Belluno	BL	347	257.872	323.194	743,15	0,0000135811	931,40	0,000012615
C673	Cicagna	Liguria	Genova	GE	2.238	900.446	1.109.887	402,34	0,0000474229	495,93	0,000043322
C674	Cicala	Calabria	Catanzaro	CZ	893	127.999	224.444	143,34	0,0000067412	251,34	0,000008761
C675	Cicciano	Campania	Napoli	NA	12.266	2.171.638	3.488.648	177,05	0,0001143714	284,42	0,000113617
C676	Cicerale	Campania	Salerno	SA	1.163	247.542	361.803	212,85	0,0000130370	311,09	0,000014122
C677	Ciciliano	Lazio	Roma	RM	1.248	333.333	388.470	267,09	0,0000175553	311,27	0,000015163
C678	Cicognolo	Lombardia	Cremona	CR	917	329.621	444.221	359,46	0,0000173598	484,43	0,000017339
C679	Ciconio	Piemonte	Torino	TO	364	113.561	143.657	311,98	0,0000059808	394,66	0,000005607
C680	Cigliano	Piemonte	Vercelli	VC	4.297	1.700.880	2.114.103	395,83	0,0000895785	492,00	0,000082519
C681	Cigliè	Piemonte	Cuneo	CN	183	50.164	68.057	274,12	0,0000026419	371,90	0,000002656
C684	Cigognola	Lombardia	Pavia	PV	1.311	490.951	628.860	374,49	0,0000258564	479,68	0,000024546
C685	Cigole	Lombardia	Brescia	BS	1.437	434.880	627.101	302,63	0,0000229034	436,40	0,000024477
C686	Cilavegna	Lombardia	Pavia	PV	5.294	1.439.208	1.960.807	271,86	0,0000757973	370,38	0,000076535
C689	Cimadolmo	Veneto	Treviso	TV	3.316	1.061.642	1.360.465	320,16	0,0000559124	410,27	0,000053102
C691	Cimbergo	Lombardia	Brescia	BS	542	232.443	282.835	428,86	0,0000122418	521,84	0,000011040
C695	Ciminà	Calabria	Reggio Calabria	RC	529	92.804	126.923	175,43	0,0000048876	239,93	0,000004954
C697	Cimifile	Campania	Napoli	NA	6.890	1.452.316	2.357.689	210,79	0,0000764876	342,19	0,000092027
C698	Tavemole sul Mella	Lombardia	Brescia	BS	1.226	415.213	515.687	338,67	0,0000218676	420,63	0,000020129
C701	Cinaglio	Piemonte	Asti	AT	422	103.425	130.946	245,08	0,0000054470	310,30	0,000005111
C702	Cineto Romano	Lazio	Roma	RM	576	199.448	262.648	346,26	0,0000105041	455,99	0,000010252
C703	Cingia de' Botù	Lombardia	Cremona	CR	1.146	393.843	570.657	343,67	0,0000207421	497,96	0,000022274
C704	Cingoli	Marche	Macerata	MC	9.676	3.012.459	3.977.588	311,33	0,0001586541	411,08	0,000155255
C705	Cinigiano	Toscana	Grosseto	GR	2.391	1.007.280	1.329.923	421,28	0,0000530494	556,22	0,000051910
C707	Cinisello Balsamo	Lombardia	Milano	MI	74.534	20.547.848	28.494.752	275,68	0,0010821726	382,31	0,001112222
C709	Cino	Lombardia	Sondrio	SO	331	102.771	125.587	310,49	0,0000054125	379,42	0,000004902
C710	Cinquefrondi	Calabria	Reggio Calabria	RC	6.213	807.312	1.341.545	129,94	0,0000425179	215,93	0,000052364
C711	Cintano	Piemonte	Torino	TO	240	132.067	161.884	550,28	0,0000069554	674,52	0,000006319
C713	Cinto Euganeo	Veneto	Padova	PD	1.922	540.941	719.011	281,45	0,0000284892	374,10	0,000028065
C714	Cinto Caomaggiore	Veneto	Venezia	VE	3.107	880.654	1.159.875	283,44	0,0000463805	373,31	0,000045273
C715	Cinzano	Piemonte	Torino	TO	323	156.468	188.642	484,42	0,0000082405	584,03	0,000007363
C716	Cirolano	Campania	Caserta	CE	371	85.282	121.323	229,87	0,0000044914	327,02	0,000004736
C717	Santa Maria del Cedro	Calabria	Cosenza	CS	4.901	2.895.178	3.881.981	590,73	0,0001524774	792,08	0,000151523
C718	Cipressa	Liguria	Imperia	IM	1.177	869.082	1.006.565	738,39	0,0000457710	855,20	0,000039289
C719	Circolo	Campania	Benevento	BN	2.160	278.484	458.334	128,93	0,0000146666	212,19	0,000017890
C722	Ciriè	Piemonte	Torino	TO	18.180	7.986.188	9.906.611	439,28	0,0004206004	544,92	0,000386680
C723	Cirigliano	Basilicata	Matera	MT	290	110.857	146.908	382,27	0,0000058384	506,58	0,000005734
C724	Cirimido	Lombardia	Como	CO	2.102	785.033	949.377	373,47	0,0000413445	451,65	0,000037657
C725	Cirò	Calabria	Crotone	KR	2.520	223.653	468.834	88,75	0,0000117789	193,98	0,000019080
C726	Cirò Marina	Calabria	Crotone	KR	13.840	1.773.896	3.570.259	128,17	0,0000934240	257,97	0,000139356
C728	Cisano Bergamasco	Lombardia	Bergamo	BG	6.151	2.256.994	2.747.153	366,93	0,0001188668	446,62	0,000107228

C729	Cisano sul Neva	Liguria	Savona	SV	2.111	638.283	998.862	397,10	0,0000441490	473,17	0,000038988
C730	Ciserano	Lombardia	Bergamo	BG	5.477	1.749.918	2.257.209	319,50	0,0000921612	412,13	0,000088105
C732	Cislago	Lombardia	Varese	VA	10.382	2.848.621	3.566.294	274,38	0,0001500254	343,51	0,000139201
C733	Cislano	Lombardia	Milano	MI	5.026	1.524.763	1.858.407	303,38	0,0000803031	369,76	0,000072538
C735	Cison di Valmarino	Veneto	Treviso	TV	2.529	976.844	1.229.396	386,26	0,0000514465	486,12	0,000047986
C738	Cissone	Piemonte	Cuneo	CN	80	28.644	43.303	358,05	0,0000015085	541,29	0,000001690
C739	Cisterna d'Asti	Piemonte	Asti	AT	1.228	344.901	464.170	280,86	0,0000181645	377,99	0,000018118
C740	Cisterna di Latina	Lazio	Latina	LT	36.502	8.792.391	13.776.754	240,87	0,0004630599	377,42	0,000537741
C741	Cisternino	Puglia	Brindisi	BR	11.216	3.547.972	5.012.491	316,33	0,0001868574	446,91	0,000195650
C742	Citerna	Umbria	Perugia	PG	3.409	1.061.779	1.451.887	311,46	0,0000559196	425,90	0,000056671
C743	Cittadella	Veneto	Padova	PD	20.063	9.327.322	11.988.178	464,90	0,0004912326	597,53	0,000467929
C744	Città della Pieve	Umbria	Perugia	PG	7.517	3.031.107	4.054.648	403,23	0,0001596362	539,40	0,000158263
C745	Città di Castello	Umbria	Perugia	PG	38.465	12.093.063	18.348.086	314,39	0,0006368930	477,01	0,000716172
C746	Cittaducale	Lazio	Rieti	RI	6.423	1.943.631	2.628.557	302,60	0,0001023632	409,24	0,000102599
C747	Cittanova	Calabria	Reggio Calabria	RC	9.782	1.552.369	2.505.359	158,70	0,0000817570	256,12	0,000097790
C749	Cittareale	Lazio	Rieti	RI	411	213.769	270.106	520,12	0,0000112584	657,19	0,000010543
C750	Città Sant'Angelo	Abruzzo	Pescara	PE	14.791	4.160.219	6.204.475	281,27	0,0002191020	419,48	0,000242176
C751	Citiglio	Lombardia	Varese	VA	3.804	1.135.793	1.497.051	298,58	0,0000598176	393,55	0,000058434
C752	Civate	Lombardia	Lecco	LC	3.708	1.367.798	1.686.011	368,88	0,0000720364	454,70	0,000065809
C755	Civezza	Liguria	Imperia	IM	626	234.675	302.561	374,88	0,0000123594	483,32	0,000011810
C757	Civiasco	Piemonte	Vercelli	VC	232	126.898	150.744	546,97	0,0000066832	649,76	0,000005884
C759	Civitate al Piano	Lombardia	Bergamo	BG	5.012	1.542.738	1.868.441	307,81	0,0000812498	372,79	0,000072930
C760	Civitate Camuno	Lombardia	Brescia	BS	2.652	865.167	1.169.487	326,23	0,0000455649	440,98	0,000045648
C763	Civita	Calabria	Cosenza	CS	813	136.174	214.273	167,50	0,0000071718	263,56	0,000008364
C764	Civitacampomariano	Molise	Campobasso	CB	305	78.946	120.134	258,84	0,0000041578	393,88	0,000004689
C765	Civita Castellana	Lazio	Viterbo	VT	15.283	4.672.237	5.880.424	305,71	0,0002460680	384,77	0,000229528
C766	Civita d'Antino	Abruzzo	L'Aquila	AQ	913	287.633	379.188	315,04	0,0000151485	415,32	0,000014801
C767	Lanuvio	Lazio	Roma	RM	12.828	3.069.698	4.305.579	239,30	0,0001616687	335,64	0,000168058
C768	Civitaluparella	Abruzzo	Chieti	CH	292	63.045	91.365	215,91	0,0000033203	312,89	0,000003566
C769	Civilanova del Sannio	Molise	Isernia	IS	889	249.432	323.131	280,58	0,0000131366	363,48	0,000012613
C770	Civilanova Marche	Marche	Macerata	MC	41.735	14.532.944	21.032.709	348,22	0,0007653918	503,96	0,000820959
C771	Civitanuova	Abruzzo	Pescara	PE	1.141	301.911	374.612	264,60	0,0000159004	328,32	0,000014622
C772	Duronio	Molise	Campobasso	CB	393	173.911	224.424	442,52	0,0000091592	571,05	0,000008760
C773	Civitanavecchia	Lazio	Roma	RM	51.824	15.723.692	22.158.199	303,41	0,0008281037	427,57	0,000864890
C774	Civitella in Val di Chiana	Toscana	Arezzo	AR	8.824	3.419.735	4.927.918	387,55	0,0001801037	558,47	0,000192349
C776	Civitella Messer Raimondo	Abruzzo	Chieti	CH	790	193.725	271.644	245,22	0,0000102027	343,85	0,000010603
C777	Civitella di Romagna	Emilia-Romagna	Forlì-Cesena	FC	3.644	1.048.969	1.284.234	287,86	0,0000552450	352,42	0,000050127
C778	Civitella Alfedena	Abruzzo	L'Aquila	AQ	287	232.578	285.466	810,38	0,0000122490	994,65	0,000011142
C779	Civitella Casanova	Abruzzo	Pescara	PE	1.600	325.253	482.700	203,28	0,0000171298	301,69	0,000018841
C780	Civitella d'Agliano	Lazio	Viterbo	VT	1.491	462.393	616.341	310,12	0,0000243524	413,37	0,000024057
C781	Civitella del Tronto	Abruzzo	Teramo	TE	4.596	1.177.273	1.635.204	256,15	0,0000620022	355,79	0,000063826
C782	Civitella Paganico	Toscana	Grosseto	GR	3.011	1.148.161	1.596.629	381,32	0,0000804690	530,27	0,000082320
C783	Civitella Roveto	Abruzzo	L'Aquila	AQ	3.054	726.406	1.029.854	237,85	0,0000382569	337,21	0,000040198
C784	Civitella San Paolo	Lazio	Roma	RM	2.003	456.984	598.618	228,15	0,0000240675	298,86	0,000023366
C785	Civo	Lombardia	Sondrio	SO	1.111	678.484	792.065	610,70	0,0000357330	712,93	0,000030916
C787	Claino con Osteno	Lombardia	Corno	CO	537	347.296	420.003	646,73	0,0000182907	782,13	0,000016394
C789	Ubiale Clanezzo	Lombardia	Bergamo	BG	1.346	332.520	425.127	247,04	0,0000175125	315,84	0,000016594
C792	Clavesana	Piemonte	Cuneo	CN	799	254.540	360.026	318,57	0,0000134056	450,60	0,000014053
C793	Claviere	Piemonte	Torino	TO	203	449.300	552.042	2.213,30	0,0000236628	2.719,42	0,000021548
C795	Cifo	Calabria	Cosenza	CS	1.184	144.491	209.983	122,04	0,0000076097	177,35	0,000008196
C796	Clivio	Lombardia	Varese	VA	1.928	332.720	542.220	172,57	0,0000175230	281,23	0,000021164
C800	Clusone	Lombardia	Bergamo	BG	8.498	4.278.344	5.484.134	503,45	0,0002253232	645,34	0,000214060
C801	Coassolo Torinese	Piemonte	Torino	TO	1.441	647.334	795.838	449,23	0,0000340925	552,28	0,000031064

C803	Coazze	Piemonte	Torino	TO	3.187	1.383.480	1.758.287	434,10	0,0000728624	551,71	0,000068630
C804	Coazzolo	Piemonte	Asti	AT	293	95.039	108.739	324,36	0,000050053	371,12	0,000004244
C806	Coccaglio	Lombardia	Brescia	BS	8.734	2.394.699	3.015.047	274,18	0,0001261192	345,21	0,000117685
C807	Cocconato	Piemonte	Asti	AT	1.396	455.969	637.137	326,63	0,0000240141	456,40	0,000024869
C810	Cocquio-Trevisago	Lombardia	Varèse	VA	4.616	1.320.136	1.817.357	285,99	0,0000695263	393,71	0,000070936
C811	Cocullo	Abruzzo	L'Aquila	AQ	213	110.156	131.432	517,16	0,000058015	617,05	0,000005130
C812	Codevigo	Veneto	Padova	PD	6.334	1.865.850	2.458.522	294,58	0,0000982668	388,15	0,000095962
C813	Codevilla	Lombardia	Pavia	PV	940	451.973	588.166	480,82	0,0000238036	623,58	0,000022880
C814	Codigoro	Emilia-Romagna	Ferrara	FE	11.175	4.701.040	6.592.500	420,67	0,0002475849	589,93	0,000257322
C815	Codognè	Veneto	Treviso	TV	5.220	1.900.138	2.243.747	384,01	0,0001000726	429,84	0,000087579
C816	Codogno	Lombardia	Lodi	LO	15.486	5.592.731	7.135.869	361,15	0,0002945467	460,79	0,000278531
C819	Coggliola	Piemonte	Biella	BI	1.644	664.945	822.883	404,47	0,0000350200	500,54	0,000032119
C820	Cogliate	Lombardia	Monza e della Brianza	MB	8.403	2.546.873	3.158.629	303,09	0,0001341336	375,89	0,000123289
C823	Cogoleto	Liguria	Genova	GE	8.589	4.500.147	5.550.441	523,94	0,0002370647	646,23	0,000216648
C824	Cogollo del Cengio	Veneto	Vicenza	VI	3.153	1.156.843	1.386.116	366,90	0,0000609263	439,62	0,000054104
C826	Cogorno	Liguria	Genova	GE	5.699	2.001.025	2.587.349	351,12	0,0001053859	454,00	0,000100991
C829	Colazza	Piemonte	Novara	NO	529	378.198	447.245	714,93	0,0000199182	845,45	0,000017457
C835	Colere	Lombardia	Bergamo	BG	1.110	433.321	540.447	390,38	0,0000228213	486,89	0,000021095
C836	Colfaiace	Lazio	Frosinone	FR	1.799	444.622	576.485	247,15	0,0000234165	320,45	0,000022502
C838	Coli	Emilia-Romagna	Piacenza	PC	823	518.942	647.581	630,55	0,0000273306	786,85	0,000025277
C839	Colico	Lombardia	Lecco	LC	8.020	4.843.294	5.787.516	603,90	0,0002550768	721,64	0,000225901
C841	Collalto Sabino	Lazio	Rieti	RI	393	180.269	249.211	458,70	0,0000094940	634,13	0,000009727
C844	Collarmale	Abruzzo	L'Aquila	AQ	818	244.881	311.070	299,37	0,0000128969	380,28	0,000012142
C845	Collazzone	Umbria	Perugia	PG	3.366	1.031.181	1.494.437	306,35	0,0000543082	443,98	0,000058332
C846	Colle Sarnita	Campania	Benevento	BN	2.182	323.977	556.401	148,48	0,0000170626	255,00	0,000021718
C847	Colle di Val d'Elsa	Toscana	Siena	SI	21.664	7.135.413	9.557.973	329,37	0,0003757935	441,19	0,000373072
C848	Colle Umberto	Veneto	Treviso	TV	5.064	1.674.491	2.005.608	330,67	0,0000881887	396,05	0,000078284
C850	Collebeato	Lombardia	Brescia	BS	4.475	1.408.638	1.810.161	314,78	0,0000741873	404,51	0,000070655
C851	Colle Brianza	Lombardia	Lecco	LC	1.763	792.765	911.207	449,67	0,0000417517	516,85	0,000035567
C852	Collecchio	Emilia-Romagna	Parma	PR	14.637	6.783.923	8.742.350	463,48	0,0003572819	597,28	0,000341236
C853	Collecervino	Abruzzo	Pescara	PE	5.910	1.241.897	1.698.694	210,13	0,0000654057	287,43	0,000066304
C854	Colle d'Anchise	Molise	Campobasso	CB	731	133.614	196.632	182,78	0,0000070369	268,99	0,000007675
C855	Colledara	Abruzzo	Chieti	CH	164	72.885	92.277	444,42	0,0000038386	562,67	0,000003602
C856	Colledara	Abruzzo	Chieti	CH	431	70.006	113.124	162,43	0,0000036869	262,47	0,000004416
C857	Colle di Tora	Lazio	Rieti	RI	363	114.973	154.940	316,73	0,0000060552	426,83	0,000006048
C858	Colleferro	Lazio	Roma	RM	20.665	6.018.413	8.374.816	291,24	0,0003169656	405,27	0,000326890
C859	Collegrone	Lazio	Rieti	RI	132	82.614	98.841	625,86	0,0000043509	748,79	0,000003858
C860	Collegno	Piemonte	Torino	TO	48.451	15.817.881	21.254.418	326,47	0,0008330642	438,68	0,000829613
C862	Collesonno	Abruzzo	L'Aquila	AQ	1.113	318.808	478.994	286,44	0,0000167903	430,36	0,000018696
C864	Colleparco	Lazio	Frosinone	FR	890	209.644	280.736	235,55	0,0000110411	315,43	0,000010958
C865	Collepasso	Puglia	Lecce	LE	5.653	1.081.293	1.747.063	191,28	0,0000569473	309,05	0,000068192
C866	Collepiero	Abruzzo	L'Aquila	AQ	199	71.612	93.544	359,86	0,0000037715	470,07	0,000003651
C867	Colliere Castelnuovo	Piemonte	Torino	TO	312	156.013	184.941	500,04	0,0000082166	592,76	0,000007219
C868	Colliere Giacosa	Piemonte	Torino	TO	595	283.533	396.084	476,53	0,0000149325	666,69	0,000015460
C869	Collesalveti	Toscana	Livorno	LI	16.330	5.032.637	8.018.254	308,18	0,0002650488	491,01	0,000312973
C870	Colle San Magno	Lazio	Frosinone	FR	634	94.576	153.186	149,17	0,0000049810	241,62	0,000005979
C872	Colle Santa Lucia	Veneto	Belluno	BL	353	365.864	420.644	1.036,44	0,0000192686	1.191,62	0,000016419
C875	Colletorto	Molise	Campobasso	CB	1.682	285.026	443.025	169,46	0,0000150112	263,39	0,000017292
C876	Collevocchio	Lazio	Rieti	RI	1.524	392.791	528.889	257,74	0,0000206867	347,04	0,000020644
C877	Colli del Tronto	Marche	Ascoli Piceno	AP	3.618	841.248	1.342.375	232,52	0,0000443052	371,03	0,000052396
C878	Colli a Volturno	Molise	Isernia	IS	1.262	311.130	514.105	246,54	0,0000163860	407,37	0,000020067
C879	Colliano	Campania	Salerno	SA	3.414	492.338	795.690	144,21	0,0000259294	233,07	0,000031058
C880	Colli sul Velino	Lazio	Rieti	RI	456	141.210	190.686	309,67	0,0000074369	418,17	0,000007443

C883	Collio	Lombardia	Brescia	BS	2.027	797.633	970.928	393,50	0,0000420081	479,00	0,000037898
C884	Collobiano	Piemonte	Vercelli	VC	86	55.604	70.146	646,56	0,0000029284	815,65	0,000002738
C886	Colmurano	Marche	Macerata	MC	1.181	332.846	461.978	281,83	0,0000175297	391,18	0,000018032
C888	Colobraro	Basilicata	Matera	MT	1.064	220.425	309.620	207,17	0,0000116089	291,00	0,000012085
C890	Cologna Veneta	Veneto	Verona	VR	8.408	2.822.953	3.671.318	335,75	0,0001486736	436,65	0,000143301
C893	Cologne	Lombardia	Brescia	BS	7.552	2.339.329	2.767.014	309,76	0,0001232030	366,39	0,000108003
C894	Cologno al Sesto	Lombardia	Bergamo	BG	11.026	3.385.637	4.021.078	307,06	0,0001783079	364,69	0,000156953
C895	Cologno Monzese	Lombardia	Milano	MI	46.790	13.532.673	19.127.605	289,22	0,0007127115	406,80	0,000746598
C897	Colognola ai Colli	Veneto	Verona	VR	8.796	2.827.537	3.662.904	321,46	0,0001489150	416,43	0,000142972
C900	Colonna	Lazio	Roma	RM	4.217	987.768	1.362.964	234,23	0,0000520218	323,21	0,000053200
C901	Colonnella	Abruzzo	Teramo	TE	3.596	1.153.939	1.759.837	320,90	0,0000607734	489,39	0,000068691
C902	Colonno	Lombardia	Como	CO	447	317.199	363.945	709,62	0,0000167056	814,19	0,000014206
C903	Colorina	Lombardia	Sondrio	SO	1.376	433.267	522.980	314,87	0,0000228184	380,07	0,000020413
C904	Colomo	Emilia-Romagna	Parma	PR	8.964	3.493.448	4.460.382	389,72	0,0001839859	497,59	0,000174100
C905	Colosimi	Calabria	Cosenza	CS	1.148	200.822	297.058	174,93	0,0000105765	258,76	0,000011595
C908	Colturano	Lombardia	Milano	MI	2.033	579.754	711.070	285,17	0,0000305333	349,76	0,000027755
C910	Colzate	Lombardia	Bergamo	BG	1.612	649.720	775.834	403,05	0,0000342181	481,29	0,000030283
C911	Comabbio	Lombardia	Varese	VA	1.223	465.633	537.557	380,73	0,0000245230	439,54	0,000020982
C912	Comacchio	Emilia-Romagna	Ferrara	FE	22.162	24.163.758	33.564.404	1.090,32	0,0012726081	1.514,50	0,001310103
C914	Comano	Toscana	Massa-Carrara	MS	657	486.043	612.229	739,79	0,0000255979	931,86	0,000023897
C917	Comazzo	Lombardia	Lodi	LO	2.251	558.551	699.537	248,13	0,0000294166	310,77	0,000027305
C919	Santo Stefano di Cadore	Veneto	Belluno	BL	2.403	1.294.082	1.666.128	536,53	0,0000681541	693,35	0,000065033
C920	Comelico Superiore	Veneto	Belluno	BL	2.080	1.423.654	1.678.874	684,45	0,0000749781	807,15	0,000065531
C922	Comerio	Lombardia	Varese	VA	2.833	1.137.495	1.363.225	401,52	0,0000599073	481,19	0,000053210
C925	Comèzzano-Cizzago	Lombardia	Brescia	BS	4.011	1.046.368	1.308.248	260,87	0,0000551080	326,17	0,000051064
C926	Comignago	Piemonte	Novara	NO	1.218	413.433	517.427	339,44	0,0000217739	424,82	0,000020196
C929	Comiziano	Campania	Napoli	NA	1.680	428.798	654.349	255,24	0,0000225831	389,49	0,000025541
C930	Commessaggio	Lombardia	Mantova	MN	1.093	397.367	522.421	363,56	0,0000209277	477,97	0,000020391
C933	Como	Lombardia	Como	CO	83.626	46.635.892	57.321.876	557,67	0,0024561251	685,46	0,002237417
C934	Compiano	Emilia-Romagna	Parma	PR	1.054	568.645	733.974	539,51	0,0000299483	696,37	0,000028649
C935	Comunanza	Marche	Ascoli Piceno	AP	2.941	884.061	1.253.683	300,60	0,0000465599	426,28	0,000048934
C936	Valsolda	Lombardia	Como	CO	1.449	1.095.702	1.340.399	756,18	0,0000577062	925,05	0,000052319
C937	Comun Nuovo	Lombardia	Bergamo	BG	4.375	1.435.356	1.707.978	328,08	0,0000755944	390,39	0,000066667
C938	Cona	Veneto	Venezia	VE	2.780	983.691	1.276.885	353,85	0,0000518071	459,31	0,000049840
C939	Conca della Campania	Campania	Caserta	CE	1.166	248.134	373.881	212,81	0,0000130682	320,65	0,000014594
C940	Conca dei Marini	Campania	Salerno	SA	674	388.186	536.516	575,94	0,0000204442	796,02	0,000020942
C941	Conca Casale	Molise	Isernia	IS	174	47.520	69.033	273,10	0,0000025027	396,74	0,000002695
C943	Concamarise	Veneto	Verona	VR	1.082	329.653	432.322	304,67	0,0000173615	399,56	0,000016875
C946	Concerviano	Lazio	Rieti	RI	277	103.373	137.721	373,19	0,0000054442	497,19	0,000005376
C948	Concesio	Lombardia	Brescia	BS	15.585	5.065.735	6.466.405	326,32	0,0002578452	414,91	0,000252400
C950	Concordia Sagittaria	Veneto	Venezia	VE	10.200	2.719.117	3.725.596	266,58	0,0001432050	365,25	0,000145419
C951	Concordia sulla Secchia	Emilia-Romagna	Modena	MO	8.149	2.781.479	3.742.604	341,33	0,0001464893	459,27	0,000146083
C952	Concorezzo	Lombardia	Monza e della Brianza	MB	15.800	5.578.552	7.173.067	353,07	0,0002937999	453,99	0,000279983
C954	Condofuri	Calabria	Reggio Calabria	RC	4.638	943.974	1.392.856	203,53	0,0000497153	300,31	0,000054367
C955	Condove	Piemonte	Torino	TO	4.418	1.642.517	2.055.681	371,78	0,0000865048	465,30	0,000080238
C957	Conegliano	Veneto	Treviso	TV	34.279	16.947.496	20.826.887	494,40	0,0008925565	607,57	0,000812926
C958	Confienza	Lombardia	Pavia	PV	1.545	611.955	819.488	396,09	0,0000322292	530,41	0,000031987
C959	Configni	Lazio	Rieti	RI	583	159.742	206.720	274,00	0,0000084130	354,58	0,000008069
C960	Conflenti	Calabria	Catanzaro	CZ	1.282	212.458	321.026	165,72	0,0000111893	250,41	0,000012530
C962	Coniolo	Piemonte	Alessandria	AL	445	238.735	280.624	536,48	0,0000125732	630,62	0,000010953
C963	Conselice	Emilia-Romagna	Ravenna	RA	9.471	3.277.569	4.845.026	346,06	0,0001726164	511,56	0,000189114
C964	Conselve	Veneto	Padova	PD	10.034	3.606.664	4.813.336	359,44	0,0001899485	479,70	0,000187877
C969	Contigliano	Lazio	Rieti	RI	3.769	1.116.460	1.436.339	297,01	0,0000587995	382,11	0,000056064

C971	Contrada	Campania	Avellino	AV	2.941	377.224	639.113	128,26	0,0000198669	217,31	0,000024946
C972	Controguerra	Abruzzo	Teramo	TE	2.242	599.077	908.547	267,21	0,0000315510	405,24	0,000035463
C973	Controne	Campania	Salerno	SA	789	133.814	215.387	169,60	0,000070474	272,99	0,000008407
C974	Contursi Terme	Campania	Salerno	SA	3.230	732.508	987.615	226,78	0,0000385782	305,76	0,000038549
C975	Conversano	Puglia	Bari	BA	25.733	7.554.575	12.078.401	293,58	0,0003978691	469,37	0,000471450
C976	Conza della Campania	Campania	Avellino	AV	1.265	295.416	405.943	233,53	0,0000155584	320,90	0,000015845
C977	Conzano	Piemonte	Alessandria	AL	952	305.995	410.331	321,42	0,0000161155	431,02	0,000016016
C978	Coperfino	Puglia	Lecce	LE	23.077	3.916.140	6.651.479	169,70	0,0002062474	288,23	0,000259624
C979	Copiano	Lombardia	Pavia	PV	1.701	438.839	595.104	257,99	0,0000231119	349,86	0,000023228
C980	Copparo	Emilia-Romagna	Ferrara	FE	15.742	6.780.615	8.848.800	430,73	0,0003571077	562,11	0,0000345391
C982	Coxana	Lombardia	Pavia	PV	765	275.470	384.286	360,09	0,0000145079	502,34	0,000015000
C983	Covalo	Puglia	Bari	BA	47.024	10.877.841	16.290.577	231,33	0,0005728922	346,43	0,000635862
C984	Corbara	Campania	Salerno	SA	2.484	307.563	582.256	123,82	0,0000161981	234,40	0,000022727
C986	Corbetta	Lombardia	Milano	MI	18.740	5.997.190	7.419.575	320,02	0,0003158479	395,92	0,000289605
C987	Corbola	Veneto	Rovigo	RO	2.158	618.318	984.739	286,52	0,0000325643	456,32	0,000038437
C988	Corchiano	Lazio	Viterbo	VT	3.562	952.583	1.225.009	267,43	0,0000501687	343,91	0,000047815
C990	Corciano	Umbria	Perugia	PG	21.432	6.970.190	9.646.794	325,22	0,0003670919	450,11	0,000375539
C992	Cordignano	Veneto	Treviso	TV	6.922	1.974.027	2.484.529	285,18	0,0001039641	358,93	0,000096977
C995	Coreglia Ligure	Liguria	Genova	GE	267	84.794	112.668	317,58	0,0000044657	421,98	0,000004398
C996	Coreglia Antelminelli	Toscana	Lucca	LU	5.065	1.765.241	2.302.869	348,52	0,0000929681	454,66	0,000089887
C998	Coreno Ausonio	Lazio	Frosinone	FR	1.524	307.247	440.671	201,61	0,0000161815	289,15	0,000017200
C999	Corfinio	Abruzzo	L'Aquila	AQ	978	305.091	394.297	311,95	0,0000160679	403,17	0,000015390
D003	Cori	Lazio	Latina	LT	10.396	2.032.401	2.937.899	195,50	0,0001070384	282,52	0,000114642
D004	Coriano	Emilia-Romagna	Rimini	RN	10.438	4.046.455	5.785.504	387,67	0,0002131105	554,27	0,000225823
D006	Corigliano d'Otranto	Puglia	Lecce	LE	5.674	1.051.057	1.621.002	185,24	0,0000553550	285,69	0,000063272
D007	Corinaldo	Marche	Ancona	AN	4.801	1.319.223	1.852.653	274,78	0,0000694782	385,89	0,000072314
D008	Corio	Piemonte	Torino	TO	3.042	1.411.398	1.726.425	463,97	0,0000743327	567,53	0,000067387
D010	Corleto Perticara	Basilicata	Potenza	PZ	2.319	665.586	869.079	287,01	0,0000350537	374,76	0,000033922
D011	Corleto Monforte	Campania	Salerno	SA	522	128.103	182.558	245,41	0,0000067467	349,73	0,000007128
D013	Comano	Lombardia	Milano	MI	20.284	5.896.339	7.950.928	290,69	0,0003105365	391,98	0,000310345
D015	Coma Imagna	Lombardia	Bergamo	BG	933	339.332	339.743	310,11	0,0000152379	364,14	0,000013261
D016	Comalba	Lombardia	Bergamo	BG	296	307.758	347.136	1.039,72	0,0000162084	1.172,76	0,000013550
D018	Comaredo	Lombardia	Milano	MI	20.554	6.606.553	8.681.862	321,42	0,0003479406	422,39	0,000338875
D019	Comate d'Adda	Lombardia	Monza e della Brianza	MB	10.753	3.318.403	3.977.188	308,60	0,0001747669	369,87	0,000155240
D020	Comedo Vicentino	Veneto	Vicenza	VI	11.699	4.165.385	4.986.093	356,06	0,0002193741	426,20	0,000194620
D021	Comigliano Laudense	Lombardia	Lodi	LO	2.826	959.734	1.249.982	339,61	0,0000505453	442,31	0,000048790
D022	Comeliano d'Alba	Piemonte	Cuneo	CN	2.119	684.543	862.530	323,05	0,0000360521	407,05	0,000033667
D024	Tarquinia	Lazio	Viterbo	VT	16.046	10.017.523	13.033.741	624,30	0,0005275827	812,27	0,000508740
D026	Comiglio	Emilia-Romagna	Parma	PR	1.739	1.396.664	1.682.744	803,14	0,0000735567	967,65	0,000065682
D028	Como Giovine	Lombardia	Lodi	LO	1.141	332.667	429.998	291,56	0,0000175202	376,86	0,000016784
D029	Comovecchio	Lombardia	Lodi	LO	207	113.984	135.393	550,65	0,0000060031	654,07	0,000005285
D030	Comuda	Veneto	Treviso	TV	6.240	2.104.307	2.679.460	337,23	0,0001108254	429,40	0,000104586
D033	Morimondo	Lombardia	Milano	MI	1.020	625.871	775.352	613,60	0,0000329621	760,15	0,000030264
D037	Coreggio	Emilia-Romagna	Reggio nell'Emilia	RE	25.039	10.815.555	15.132.624	431,95	0,0005696118	604,36	0,000590664
D038	Corezzana	Lombardia	Monza e della Brianza	MB	3.095	1.005.795	1.167.348	324,97	0,0000529712	373,94	0,000045174
D040	Corezzola	Veneto	Padova	PD	5.057	1.345.470	1.769.690	266,06	0,0000708605	349,95	0,000069075
D041	Corrido	Lombardia	Como	CO	845	203.088	287.606	240,34	0,0000106958	340,36	0,000011226
D042	Corridonia	Marche	Macerata	MC	14.839	4.680.031	6.518.959	315,39	0,0002464784	439,31	0,000254451
D043	Corropoli	Abruzzo	Teramo	TE	5.127	1.278.178	2.170.653	249,30	0,0000673165	423,38	0,000084726
D044	Corsano	Puglia	Lecce	LE	5.191	713.017	1.370.371	137,36	0,0000375518	263,99	0,000053489
D045	Corsico	Lombardia	Milano	MI	34.333	9.606.361	13.060.239	279,80	0,0005059284	380,40	0,000509774
D046	Corsione	Piemonte	Asti	AT	193	60.478	76.408	313,36	0,0000031852	395,90	0,000002982
D049	Cortale	Calabria	Catanzaro	CZ	1.891	399.594	571.121	211,31	0,0000210450	302,02	0,000022292

D050	Cortandone	Piemonte	Asti	AT	310	72.643	108.309	234,33	0,0000038258	349,38	0,000004228
D051	Cortanze	Piemonte	Asti	AT	264	77.010	103.161	291,71	0,0000040558	390,76	0,000004027
D052	Cortazzone	Piemonte	Asti	AT	588	164.576	222.137	279,89	0,0000086675	377,78	0,000008671
D054	Corta Brugnattella	Emilia-Romagna	Piacenza	PC	532	324.942	412.204	610,79	0,0000171134	774,82	0,000016089
D056	Corte de' Cortesi con Cignone	Lombardia	Cremona	CR	1.051	347.389	475.655	330,53	0,0000182956	452,57	0,000018566
D057	Corte de' Frati	Lombardia	Cremona	CR	1.303	540.657	674.469	414,93	0,0000284742	517,63	0,000026326
D058	Corte Franca	Lombardia	Brescia	BS	7.139	2.264.237	2.950.053	317,16	0,0001192482	413,23	0,000115148
D061	Cortemaggiore	Emilia-Romagna	Piacenza	PC	4.658	1.870.633	2.345.967	401,60	0,0000985187	503,64	0,000091569
D062	Cortemilia	Piemonte	Cuneo	CN	2.186	1.106.102	1.413.147	505,99	0,0000582539	646,45	0,000055159
D064	Corteno Golgi	Lombardia	Brescia	BS	1.913	2.602.764	2.942.773	1.360,57	0,0001370771	1.538,30	0,000114864
D065	Cortenova	Lombardia	Lecco	LC	1.142	790.495	908.506	692,20	0,0000416322	795,54	0,000035461
D066	Cortenuova	Lombardia	Bergamo	BG	1.948	773.942	919.719	397,30	0,0000407604	472,14	0,000035899
D068	Corte Palasio	Lombardia	Lodi	LO	1.527	396.750	509.287	259,82	0,0000208952	333,52	0,000019879
D072	Cortiglione	Piemonte	Asti	AT	535	153.142	202.982	286,25	0,0000080654	379,41	0,000007923
D076	Cortino	Abruzzo	Teramo	TE	600	275.669	339.860	459,45	0,0000145184	566,43	0,000013266
D077	Cortona	Toscana	Arezzo	AR	21.299	8.414.483	11.769.937	395,06	0,0004431570	552,61	0,000459410
D078	Corvara	Abruzzo	Pescara	PE	207	45.155	56.243	218,14	0,0000023781	271,70	0,000002195
D081	Corvino San Quirico	Lombardia	Pavia	PV	972	375.391	472.116	386,20	0,0000197703	485,72	0,000018428
D082	Corzano	Lombardia	Brescia	BS	1.430	444.425	560.637	310,79	0,0000234061	392,05	0,000021883
D086	Cosenza	Calabria	Cosenza	CS	63.713	19.196.644	27.686.823	301,30	0,0010110101	437,69	0,001088493
D087	Cosio d'Arroschia	Liguria	Imperia	IM	175	91.601	114.379	523,43	0,0000048243	653,59	0,000004464
D088	Cosio Valtellino	Lombardia	Sondrio	SO	5.445	2.103.446	2.480.313	386,31	0,0001107800	465,52	0,000096813
D089	Cosoleto	Calabria	Raggio Calabria	RC	796	90.418	172.437	113,59	0,0000047619	216,63	0,000006731
D092	Cossano Canavese	Piemonte	Torino	TO	441	116.816	169.032	264,89	0,0000061522	383,29	0,000006598
D093	Cossano Belbo	Piemonte	Cuneo	CN	900	298.920	461.842	332,13	0,0000157429	513,16	0,000018027
D094	Cossato	Piemonte	Biella	BI	13.996	5.061.017	6.370.431	361,60	0,0002665434	465,16	0,000248854
D095	Cossaria	Liguria	Savona	SV	1.052	347.380	398.553	330,21	0,0000182951	378,85	0,000015557
D096	Cossignano	Marche	Ascoli Piceno	AP	860	246.893	324.281	267,09	0,0000130029	377,07	0,000012657
D099	Cossogno	Piemonte	Verbano-Cusio-Ossola	VB	668	239.730	294.652	358,88	0,0000126256	441,10	0,000011501
D101	Cossombrato	Piemonte	Asti	AT	519	145.589	178.586	280,52	0,0000076676	344,10	0,000008971
D102	Costa Vesovato	Piemonte	Alessandria	AL	316	103.032	143.762	326,05	0,0000054263	454,94	0,000005611
D103	Costa Valle Imagna	Lombardia	Bergamo	BG	546	297.954	378.095	545,70	0,0000156921	692,48	0,000014758
D105	Costa di Rovigo	Veneto	Rovigo	RO	2.437	780.202	1.141.769	320,15	0,0000410901	468,51	0,000044566
D107	Costabissara	Veneto	Vicenza	VI	7.712	2.642.673	3.147.762	342,67	0,0001391790	408,16	0,000122865
D108	Costacciano	Umbria	Perugia	PG	1.112	377.412	524.049	339,40	0,0000198768	471,27	0,000020455
D109	Costa de' Nobili	Lombardia	Pavia	PV	379	198.586	229.981	523,97	0,0000104587	606,81	0,000008977
D110	Costa di Mezzata	Lombardia	Bergamo	BG	3.313	1.032.051	1.280.717	311,52	0,0000543540	386,57	0,000049990
D111	Costa Serina	Lombardia	Bergamo	BG	869	810.536	924.770	932,72	0,0000426877	1.064,18	0,000036096
D112	Costa Masnaga	Lombardia	Lecco	LC	4.753	2.035.548	2.405.880	428,27	0,0001072041	508,18	0,000093908
D113	Costanzana	Piemonte	Vercelli	VC	758	355.870	427.864	469,49	0,0000187422	564,46	0,000016701
D114	Costarainera	Liguria	Imperia	IM	773	812.925	888.896	1.051,65	0,0000428135	1.149,93	0,000034696
D117	Costa Volpino	Lombardia	Bergamo	BG	8.926	2.346.660	3.189.027	262,90	0,0001235892	357,27	0,000124476
D118	Costermano sul Garda	Veneto	Verona	VR	3.939	2.385.783	2.990.201	605,68	0,0001256496	759,13	0,000116715
D119	Costigliole d'Asti	Piemonte	Asti	AT	5.660	2.118.219	2.819.047	374,24	0,0001115581	498,06	0,000110034
D120	Costigliole Saluzzo	Piemonte	Cuneo	CN	3.317	977.014	1.259.801	294,55	0,0000514554	379,80	0,000049173
D121	Cotignola	Emilia-Romagna	Ravenna	RA	7.365	2.617.443	3.760.931	355,39	0,0001378502	510,65	0,000146799
D122	Crotone	Calabria	Crotone	KR	58.478	9.397.210	15.735.949	160,70	0,0004949133	269,09	0,000614214
D123	Cotronei	Calabria	Crotone	KR	5.221	1.737.294	2.301.045	332,75	0,0000914963	440,73	0,000089816
D124	Cottanello	Lazio	Rieti	RI	517	193.554	228.726	374,38	0,0000101937	442,41	0,000008928
D126	Covo	Lombardia	Bergamo	BG	4.192	1.276.189	1.517.821	304,43	0,0000672117	362,08	0,000059244
D127	Cozzo	Lombardia	Pavia	PV	355	220.309	267.939	620,59	0,0000116028	754,76	0,000010458
D128	Craco	Basilicata	Matèra	MT	639	63.359	97.722	99,15	0,0000033369	152,93	0,000003814
D131	Crandola Valsessina	Lombardia	Lecco	LC	269	215.566	245.619	801,36	0,0000113530	913,08	0,000009587

D132	Cravagliana	Piemonte	Vercelli	VC	268	171.731	199.547	640,79	0,0000090444	744,58	0,000007789
D133	Cravanzana	Piemonte	Cuneo	CN	376	121.609	169.418	323,43	0,0000064047	450,58	0,000006613
D134	Cravaggio	Piemonte	Verbano-Cusio-Ossola	VB	760	713.640	822.362	939,00	0,0000375846	1.082,06	0,000032099
D136	Creazzo	Veneto	Vicenza	VI	11.272	3.838.529	4.687.962	340,54	0,0002021599	415,89	0,000182983
D137	Crechilo	Abruzzo	Chieti	CH	2.606	631.760	879.648	242,43	0,0000332723	337,55	0,000034335
D139	Cradaro	Lombardia	Bergamo	BG	3.539	999.029	1.249.640	282,29	0,0000526148	353,11	0,000048777
D141	Credera Rubbiano	Lombardia	Cremona	CR	1.542	529.687	678.248	343,51	0,0000278965	439,85	0,000026474
D142	Crema	Lombardia	Cremona	CR	34.020	16.174.645	19.896.893	475,45	0,0008518536	584,86	0,000776626
D143	Cremona	Lombardia	Lecco	LC	1.674	564.149	691.124	337,01	0,0000297115	412,86	0,000026976
D144	Cremona	Lombardia	Varese	VA	765	138.245	237.153	180,71	0,0000072808	310,00	0,000009257
D145	Cremona	Lombardia	Lecco	LC	1.653	2.312.598	2.482.820	1.399,03	0,0001217952	1.502,01	0,000096911
D147	Cremona	Lombardia	Como	CO	692	433.124	527.509	625,90	0,0000226109	762,30	0,000020590
D149	Cremona	Piemonte	Alessandria	AL	995	456.116	541.249	458,41	0,0000240218	543,97	0,000021126
D150	Cremona	Lombardia	Cremona	CR	70.943	32.465.772	41.460.565	457,63	0,0017098418	584,42	0,001618310
D151	Cremona	Lombardia	Cremona	CR	1.725	523.498	628.703	303,48	0,0000275705	364,47	0,000024540
D154	Crescentino	Piemonte	Vercelli	VC	7.666	2.627.730	3.427.767	342,78	0,0011383920	447,14	0,000133794
D156	Crespadoro	Veneto	Vicenza	VI	1.284	475.529	593.298	370,35	0,0000250442	462,07	0,000023158
D159	Crespiatica	Lombardia	Lodi	LO	2.181	574.767	730.413	263,53	0,0000302706	334,90	0,000028510
D161	Crespino	Veneto	Rovigo	RO	1.725	550.015	802.412	318,85	0,0000289671	465,17	0,000031320
D162	Cressa	Piemonte	Novara	NO	1.609	585.371	729.315	363,81	0,0000308291	453,27	0,000028467
D165	Creva cuore	Piemonte	Biella	BI	1.383	535.303	682.944	387,06	0,0000281923	493,81	0,000026657
D166	Crevalcore	Emilia-Romagna	Bologna	BO	13.566	4.878.831	6.236.192	359,64	0,0002569484	459,69	0,000243414
D168	Crevaldi Ossola	Piemonte	Verbano-Cusio-Ossola	VB	4.512	1.536.689	2.047.135	340,62	0,0000809407	453,71	0,000079905
D170	Crispano	Campania	Napoli	NA	11.582	1.581.393	2.862.169	136,54	0,0000832856	247,12	0,000111718
D171	Crispiano	Puglia	Taranto	TA	13.211	2.868.539	4.025.373	217,13	0,0001510744	304,70	0,000157120
D172	Crisuolo	Piemonte	Cuneo	CN	156	252.476	302.817	1.618,44	0,0000132969	1.941,14	0,000011820
D175	Crocefieschi	Liguria	Genova	GE	520	551.595	613.632	1.060,76	0,0000290503	1.180,06	0,000023952
D177	Crodo	Piemonte	Verbano-Cusio-Ossola	VB	1.417	982.955	1.128.814	693,69	0,0000517683	796,62	0,000044060
D179	Crognaleto	Abruzzo	Teramo	TE	1.131	447.888	555.924	396,01	0,0000235884	491,53	0,000021699
D180	Cropalati	Calabria	Cosenza	CS	997	158.655	251.679	159,13	0,0000835557	252,44	0,000009824
D181	Cropani	Calabria	Catanzaro	CZ	4.611	986.055	1.689.634	213,85	0,0000519315	366,44	0,000065951
D184	Crosia	Calabria	Cosenza	CS	9.643	1.498.855	2.341.132	155,43	0,0000789367	242,78	0,000091380
D185	Crosio della Valle	Lombardia	Varese	VA	601	233.449	281.288	388,43	0,0000122948	468,03	0,000010979
D186	Crotta d'Adda	Lombardia	Cremona	CR	617	225.953	282.018	366,21	0,0000119000	457,08	0,000011008
D187	Crova	Piemonte	Vercelli	VC	371	178.771	220.848	481,86	0,0000094152	595,28	0,000008620
D189	Crucci	Calabria	Crotone	KR	2.747	600.729	890.521	218,69	0,0000316380	324,18	0,000034759
D192	Cuasso al Monte	Lombardia	Varese	VA	3.567	934.350	1.245.047	261,94	0,0000492085	349,05	0,000048597
D193	Veronella	Veneto	Verona	VR	5.141	1.343.632	1.745.836	261,36	0,0000707637	339,59	0,000068144
D195	Cuccaro Vetere	Campania	Salerno	SA	535	82.785	136.332	154,74	0,0000043599	254,83	0,000005321
D196	Cuociago	Lombardia	Como	CO	3.460	1.066.798	1.349.823	308,32	0,0000561840	390,12	0,000052687
D197	Cuceglio	Piemonte	Torino	TO	930	305.368	444.469	328,35	0,0000160825	477,92	0,000017349
D198	Cuggiono	Lombardia	Milano	MI	8.110	2.658.751	3.398.301	327,84	0,0001400257	419,03	0,000132644
D199	Cugliate-Fabiasco	Lombardia	Varese	VA	3.059	529.276	890.984	173,02	0,0000278748	291,27	0,000034777
D201	Cugnoli	Abruzzo	Pescara	PE	1.341	284.669	374.815	212,28	0,0000149924	279,50	0,000014630
D202	Cumiana	Piemonte	Torino	TO	7.771	2.582.760	3.380.224	332,36	0,0001360236	434,98	0,000131939
D203	Cumignano sul Naviglio	Lombardia	Cremona	CR	407	133.828	167.351	328,81	0,0000070482	411,18	0,000006532
D204	Cunardo	Lombardia	Varese	VA	2.887	677.155	1.001.191	234,55	0,0000356630	346,79	0,000039079
D205	Cuneo	Piemonte	Cuneo	CN	55.813	23.596.659	30.791.710	422,78	0,0012427412	551,69	0,001201878
D207	Cunico	Piemonte	Asti	AT	437	130.448	178.698	298,51	0,0000068702	408,92	0,000006975
D208	Cuorgnè	Piemonte	Torino	TO	9.386	3.868.105	4.647.688	412,11	0,0002037176	495,17	0,000181411
D209	Cupello	Abruzzo	Chieti	CH	4.721	976.251	1.372.857	206,79	0,0000514152	290,80	0,000053586
D210	Cupra Marittima	Marche	Ascoli Piceno	AP	5.405	1.788.431	2.983.567	330,88	0,0000941895	552,00	0,000116456
D211	Cupramontana	Marche	Ancona	AN	4.397	1.443.468	1.876.287	328,28	0,0000760217	426,72	0,000073236

D216	Cureggio	Piemonte	Novara	NO	2.573	881.206	1.082.566	342,48	0,0000464096	420,74	0,000042255
D217	Curiglia con Monteviasco	Lombardia	Varese	VA	156	83.511	106.275	535,33	0,0000043982	681,25	0,000004148
D218	Curinga	Calabria	Catanzaro	CZ	6.547	859.897	1.602.390	131,34	0,0000452873	244,75	0,000062545
D219	Curino	Piemonte	Bielia	BI	458	159.499	212.484	348,25	0,0000084002	463,94	0,000008294
D221	Cumo	Lombardia	Bergamo	BG	7.473	3.356.972	4.161.572	449,21	0,0001767982	556,88	0,000162437
D223	Cursi	Puglia	Lecce	LE	3.855	550.441	934.545	142,79	0,0000289895	242,42	0,000036478
D226	Curtarolo	Veneto	Padova	PD	7.110	2.186.845	2.758.654	307,57	0,0001151723	388,00	0,000107677
D227	Curtatone	Lombardia	Mantova	MN	14.674	4.826.967	6.370.877	328,95	0,0002542170	434,16	0,000248671
D228	Curti	Campania	Caserta	CE	6.684	1.528.292	2.414.739	228,65	0,0000804890	361,27	0,000094263
D229	Cusago	Lombardia	Milano	MI	4.429	2.476.682	2.707.623	559,20	0,0001304369	611,34	0,000105685
D230	Cusano Mutri	Campania	Benevento	BN	3.766	567.273	916.679	150,63	0,0000298760	243,41	0,000035780
D231	Cusano Milanino	Lombardia	Milano	MI	18.860	6.347.808	8.298.182	336,58	0,0003343136	439,99	0,000323899
D232	Cusino	Lombardia	Como	CO	218	106.218	129.042	487,24	0,0000055941	591,94	0,000005037
D233	Cusio	Lombardia	Bergamo	BG	210	158.950	191.124	756,90	0,0000083713	910,11	0,000007460
D236	Cutro	Calabria	Crotone	KR	9.316	2.033.736	3.366.121	218,31	0,0001071087	361,33	0,000131388
D237	Cutrofrano	Puglia	Lecce	LE	8.666	1.892.027	2.914.259	218,33	0,0000996454	336,29	0,000113751
D238	Cuvaglio	Lombardia	Varese	VA	3.237	874.114	1.181.355	270,04	0,0000460361	364,95	0,000046111
D239	Cuvio	Lombardia	Varese	VA	1.638	469.828	673.878	286,83	0,0000247439	411,40	0,000026303
D244	Dairago	Lombardia	Milano	MI	6.354	1.735.354	2.127.104	273,11	0,0000913941	334,77	0,000083026
D245	Dalmine	Lombardia	Bergamo	BG	23.221	7.178.032	9.594.002	309,12	0,0003780381	413,16	0,000374478
D247	Danta di Cadore	Veneto	Belluno	BL	437	222.985	292.723	510,26	0,0000117437	669,85	0,000011426
D251	Darfo Boario Terme	Lombardia	Brescia	BS	15.557	5.479.593	7.663.937	352,23	0,0002885882	492,64	0,000299143
D263	Dasà	Calabria	Vibo Valentia	VV	1.100	85.458	202.068	77,69	0,0000045007	183,70	0,000007887
D255	Davagna	Liguria	Genova	GE	1.831	841.610	989.472	459,64	0,0000443242	540,40	0,000038622
D256	Daverio	Lombardia	Varese	VA	3.084	998.263	1.221.221	323,69	0,0000525745	395,99	0,000047667
D257	Davoli	Calabria	Catanzaro	CZ	5.438	1.250.114	1.892.559	229,88	0,0000658385	348,02	0,000073871
D258	Dazio	Lombardia	Sondrio	SO	482	271.795	324.781	563,89	0,0000143143	673,82	0,000012677
D261	Decollatura	Calabria	Catanzaro	CZ	2.873	460.889	653.316	160,42	0,0000242732	227,40	0,000025501
D264	Dego	Liguria	Savona	SV	1.854	892.339	1.031.992	481,30	0,0000469959	556,63	0,000040281
D265	Deiva Marina	Liguria	La Spezia	SP	1.304	1.896.404	2.225.808	1.454,30	0,0000998760	1.706,91	0,000086879
D266	Delebio	Lombardia	Sondrio	SO	3.310	1.242.870	1.528.588	375,49	0,0000654570	461,81	0,000059565
D268	Delianuova	Calabria	Reggio Calabria	RC	3.110	324.206	578.176	104,25	0,0000170746	185,91	0,000022568
D269	Deliceto	Puglia	Foggia	FG	3.557	870.409	1.188.032	244,70	0,0000458409	334,00	0,000046372
D270	Dello	Lombardia	Brescia	BS	5.565	1.708.748	2.191.580	307,05	0,0000899929	393,81	0,000085543
D271	Demonte	Piemonte	Cuneo	CN	1.858	852.955	1.056.202	459,07	0,0000449217	568,46	0,000041226
D272	Denice	Piemonte	Alessandria	AL	170	73.972	97.195	435,13	0,0000038958	571,74	0,000003794
D277	Demice	Piemonte	Alessandria	AL	180	110.503	137.184	613,91	0,0000058197	762,13	0,000005355
D278	Derovere	Lombardia	Cremona	CR	286	138.896	182.943	485,65	0,0000073151	569,73	0,000006360
D279	Deruta	Umbria	Perugia	PG	9.439	2.959.959	4.095.525	313,59	0,0001558892	433,89	0,000159859
D280	Dervio	Lombardia	Lecco	LC	2.582	1.534.381	2.098.272	594,26	0,0000808097	777,80	0,000078388
D281	Desana	Piemonte	Vercelli	VC	1.065	497.119	598.577	466,78	0,0000261812	562,04	0,000023364
D284	Desenzano del Garda	Lombardia	Brescia	BS	29.226	20.014.050	24.141.875	684,80	0,0010540601	826,04	0,000942318
D286	Desio	Lombardia	Monza e della Brianza	MB	41.635	14.283.755	18.083.087	343,07	0,0007522660	434,32	0,000705828
D289	Diamante	Calabria	Cosenza	CS	5.051	2.006.951	3.229.225	397,34	0,0001056980	639,32	0,000126045
D290	Scigliano	Calabria	Cosenza	CS	1.102	255.760	399.548	232,09	0,0000134699	362,57	0,000015595
D291	Diano d'Alba	Piemonte	Cuneo	CN	3.630	1.248.796	1.591.004	344,02	0,0000657691	438,29	0,000062101
D292	Teggiano	Campania	Salerno	SA	7.154	1.427.402	2.064.391	199,53	0,0000751756	288,56	0,000080578
D293	Diano Arentino	Liguria	Imperia	IM	680	453.480	507.083	666,88	0,0000238830	745,71	0,000019793
D296	Diano Castello	Liguria	Imperia	IM	2.252	1.268.736	1.452.059	563,38	0,0000668192	644,79	0,000056677
D297	Diano Marina	Liguria	Imperia	IM	5.595	6.960.300	8.786.865	1.244,02	0,0003665710	1.570,49	0,000342973
D298	Diano San Pietro	Liguria	Imperia	IM	1.086	444.655	598.445	409,44	0,0000234182	551,05	0,000023359
D299	Dicomano	Toscana	Firenze	FI	5.429	1.675.427	2.180.787	308,61	0,0000882380	401,69	0,000085122
D303	Dinami	Calabria	Vibo Valentia	VV	1.790	163.044	301.317	91,09	0,0000085869	168,33	0,000011761

D304	Dipignano	Calabria	Cosenza	CS	4.106	656.791	1.097.357	159,96	0,0000345905	267,26	0,000042833
D305	Diso	Puglia	Lecce	LE	2.833	862.995	1.375.436	304,62	0,0000454505	485,50	0,000053687
D309	Divignano	Piemonte	Novara	NO	1.423	360.890	517.630	253,61	0,0000190066	363,76	0,000020204
D310	Dizzasco	Lombardia	Como	CO	635	420.115	488.672	661,60	0,0000221258	769,56	0,000019074
D314	Dogliani	Piemonte	Cuneo	CN	4.552	1.355.399	2.451.187	429,57	0,0001029830	538,49	0,000095676
D315	Dogliola	Abruzzo	Chieti	CH	318	65.350	88.822	205,50	0,0000034417	279,32	0,000003467
D317	Dolcè	Veneto	Verona	VR	2.526	807.953	1.120.516	319,85	0,0000425516	443,59	0,000043737
D318	Dolceacqua	Liguria	Imperia	IM	2.137	740.305	1.025.198	346,42	0,0000389889	479,74	0,000040016
D319	Dolcedo	Liguria	Imperia	IM	1.258	724.276	901.630	575,74	0,0000381447	716,72	0,000035193
D325	Colo	Veneto	Venezia	VE	14.937	5.553.608	7.099.813	371,80	0,0002924862	475,32	0,000277124
D327	Dolzago	Lombardia	Lecco	LC	2.512	1.035.993	1.233.261	412,42	0,0000545616	490,95	0,000048137
D328	Domanico	Calabria	Cosenza	CS	902	174.017	263.926	192,92	0,0000091648	292,60	0,000010302
D329	Domaso	Lombardia	Como	CO	1.441	1.137.613	1.433.142	789,46	0,0000599135	994,55	0,000059339
D330	Domegge di Cadore	Veneto	Belluno	BL	2.259	1.237.520	1.498.658	547,82	0,0000651752	663,42	0,000058496
D331	Domicella	Campania	Avellino	AV	1.838	362.875	528.904	197,43	0,0000191112	287,76	0,000020644
D332	Domodossola	Piemonte	Verbano-Cusio-Ossola	VB	17.722	6.566.971	8.884.934	370,55	0,0003458560	501,35	0,000346801
D339	Donato	Piemonte	Biella	BI	709	324.523	387.547	457,72	0,0000170913	546,61	0,000015127
D341	Dongo	Lombardia	Como	CO	3.243	1.344.919	1.701.960	414,71	0,0000708315	524,81	0,000066432
D346	Dorio	Lombardia	Lecco	LC	323	236.482	292.105	732,14	0,0000124545	904,35	0,000011402
D347	Dornellello	Piemonte	Novara	NO	2.568	1.232.735	1.793.331	480,04	0,0000649233	698,34	0,000069998
D348	Dorno	Lombardia	Pavia	PV	4.519	1.305.121	1.708.746	288,81	0,0000687355	378,12	0,000066697
D350	Dorzano	Piemonte	Biella	BI	528	168.540	254.975	319,20	0,0000088763	482,91	0,000009952
D351	Dosolo	Lombardia	Mantova	MN	3.255	1.088.718	1.462.258	334,48	0,0000573384	449,23	0,000057076
D352	Dossena	Lombardia	Bergamo	BG	882	366.665	447.063	415,72	0,0000193108	506,87	0,000017450
D355	Dosso del Ligo	Lombardia	Como	CO	236	67.169	81.895	284,61	0,0000035375	347,01	0,000003197
D357	Dovadola	Emilia-Romagna	Forlì-Cesena	FC	1.552	628.786	779.059	405,15	0,0000331156	501,97	0,000030409
D358	Dovera	Lombardia	Cremona	CR	3.759	1.024.228	1.260.523	272,47	0,00006539420	335,33	0,000049201
D360	Dozza	Emilia-Romagna	Bologna	BO	6.563	2.506.728	3.301.302	381,95	0,0001320193	503,02	0,000128858
D361	Dragoni	Campania	Caserta	CE	1.957	353.012	562.568	180,38	0,0000186917	287,46	0,000021958
D364	Drapia	Calabria	Vibo Valentia	VV	2.030	497.057	790.893	244,86	0,0000261780	389,60	0,000030871
D367	Dresano	Lombardia	Milano	MI	3.032	869.153	1.103.444	286,66	0,0000457748	363,93	0,000043070
D372	Dronero	Piemonte	Cuneo	CN	6.911	2.063.078	2.714.057	298,52	0,0001086540	392,72	0,000105936
D373	Druseto	Piemonte	Torino	TO	8.953	2.942.941	3.650.720	328,71	0,00015499229	407,76	0,000142497
D374	Druogno	Piemonte	Verbano-Cusio-Ossola	VB	1.055	577.832	665.918	547,71	0,0000304321	631,20	0,000025992
D377	Dubino	Lombardia	Sondrio	SO	3.723	1.258.113	1.633.916	337,93	0,0000662597	438,87	0,000063776
D379	Dueville	Veneto	Vicenza	VI	13.740	4.378.628	5.627.363	318,68	0,0002306047	409,56	0,000219650
D380	Dugenta	Campania	Benevento	BN	2.581	486.665	704.513	188,56	0,0000256307	272,96	0,000027499
D384	Dumenza	Lombardia	Varese	VA	1.467	354.936	534.470	241,95	0,0000186931	364,33	0,000020862
D385	Duno	Lombardia	Varèse	VA	144	89.562	108.198	621,96	0,0000047169	751,37	0,000004223
D386	Durazzano	Campania	Benevento	BN	2.108	408.092	641.285	193,59	0,0000214926	304,22	0,000025031
D388	Dusino San Michele	Piemonte	Asti	AT	1.081	359.623	460.421	332,68	0,0000189399	425,92	0,000017971
D390	Eboli	Campania	Salerno	SA	37.623	7.618.603	11.961.202	202,50	0,0004012412	317,92	0,000466876
D391	Edoia	Lombardia	Brescia	BS	4.408	2.057.790	2.547.492	466,83	0,0001083755	577,92	0,000099435
D394	Elice	Abruzzo	Pescara	PE	1.638	311.321	468.143	190,06	0,0000163960	285,80	0,000018273
D398	Ello	Lombardia	Lecco	LC	1.209	473.580	595.643	391,71	0,0000249416	492,67	0,000023249
D401	Elva	Piemonte	Cuneo	CN	83	15.170	27.485	182,77	0,0000007989	331,15	0,000001073
D403	Empoli	Toscana	Firenze	FI	48.600	18.709.686	24.707.244	384,97	0,0009853640	508,38	0,000964386
D406	Endine Gaiano	Lombardia	Bergamo	BG	3.363	1.398.214	1.635.226	415,76	0,0000736383	486,24	0,000063827
D407	Enego	Veneto	Vicenza	VI	1.544	1.055.897	1.343.173	683,87	0,0000556099	869,93	0,000052427
D410	Entracque	Piemonte	Cuneo	CN	760	917.939	1.150.310	1.207,81	0,0000483441	1.513,57	0,000044900
D411	Entràco	Lombardia	Bergamo	BG	1.980	545.672	676.122	275,59	0,0000287384	341,48	0,000026391
D412	Envie	Piemonte	Cuneo	CN	1.945	499.371	637.911	256,75	0,0000262999	327,97	0,000024899
D414	Episcopia	Basilicata	Potenza	PZ	1.273	168.755	244.676	132,56	0,0000088877	192,20	0,000009550

D415	Eraclea	Veneto	Venezia	VE	11.997	3.997.424	5.963.901	333,20	0,0002105283	497,12	0,000232786
D416	Erba	Lombardia	Como	CO	16.106	8.219.507	10.027.383	510,34	0,0004328884	622,59	0,000391394
D419	Erbè	Veneto	Verona	VR	1.902	524.684	681.788	275,86	0,0000276330	358,46	0,000026612
D420	Erbezzo	Veneto	Verona	VR	794	420.270	504.831	529,31	0,0000221339	635,81	0,000019705
D421	Erbusco	Lombardia	Brescia	BS	8.712	3.061.553	3.960.978	351,42	0,0001612397	454,66	0,000154507
D422	Ercolie	Puglia	Brindisi	BR	8.188	1.295.669	2.163.039	158,24	0,0000682377	264,17	0,000084429
D424	Eri	Liguria	Savona	SV	214	114.940	135.197	537,10	0,000060534	631,76	0,000005277
D428	Erve	Lombardia	Lecco	LC	686	213.823	274.804	311,70	0,0000112612	400,59	0,000010726
D429	Esanatoglia	Marche	Macerata	MC	1.918	521.257	773.344	271,77	0,0000274525	403,20	0,000030186
D433	Exilles	Piemonte	Torino	TO	241	264.303	304.337	1.096,69	0,0000139198	1.262,81	0,000011879
D434	Esine	Lombardia	Brescia	BS	5.119	1.523.310	2.122.904	297,58	0,0000802266	414,71	0,000082862
D436	Esino Lario	Lombardia	Lecco	LC	759	847.581	979.715	1.116,71	0,0000446387	1.290,80	0,000038241
D440	Esperia	Lazio	Frosinone	FR	3.607	629.653	867.896	174,56	0,0000331613	240,61	0,000033876
D442	Este	Veneto	Padova	PD	15.969	6.593.116	9.069.145	412,87	0,0003472330	567,92	0,000353992
D445	Eupilio	Lombardia	Como	CO	2.577	1.100.761	1.323.444	427,15	0,0000579726	513,56	0,000051657
D447	Fabbrica Curone	Piemonte	Alessandria	AL	588	584.041	660.597	993,27	0,0000307591	1.123,46	0,000025785
D450	Fabbrico	Emilia-Romagna	Reggio nell'Emilia	RE	6.590	2.226.819	2.894.806	337,91	0,0001172776	439,27	0,000112992
D451	Fabriano	Marche	Ancona	AN	29.107	9.895.545	12.819.757	339,97	0,0005211586	440,44	0,000500387
D452	Fabrica di Roma	Lazio	Viterbo	VT	8.128	2.060.193	2.509.545	253,47	0,0001085021	308,75	0,000097954
D453	Fabrizia	Calabria	Vibo Valentia	VV	1.973	213.227	372.942	108,07	0,0000112298	189,02	0,000014557
D454	Fabro	Umbria	Terni	TR	2.630	1.018.580	1.379.068	387,29	0,0000536445	524,36	0,000053828
D456	Faedo Valtellino	Lombardia	Sondrio	SO	503	187.400	217.053	372,56	0,0000098696	431,52	0,000008472
D458	Faenza	Emilia-Romagna	Ravenna	RA	59.055	23.819.842	34.162.379	403,35	0,0012544954	578,48	0,001333443
D459	Faeto	Puglia	Foggia	FG	606	435.305	508.870	718,33	0,0000229258	839,72	0,000019862
D462	Faggello Lario	Lombardia	Como	CO	1.147	750.910	829.787	654,67	0,0000395474	723,44	0,000032389
D463	Faggiolo	Puglia	Taranto	TA	3.404	717.669	1.046.136	210,83	0,0000377968	307,33	0,000040833
D464	Fagnano Castello	Calabria	Cosenza	CS	3.425	513.415	804.579	149,90	0,0000270395	234,91	0,000031405
D465	Fagnano Alto	Abruzzo	L'Aquila	AQ	374	113.250	139.835	302,81	0,0000059644	373,89	0,000005458
D467	Fagnano Olona	Lombardia	Varese	VA	12.432	3.365.345	4.277.878	270,70	0,0001772392	344,10	0,000166976
D469	Faichio	Campania	Benevento	BN	3.318	468.501	676.997	141,20	0,0000246740	204,04	0,000026425
D470	Falcade	Veneto	Belluno	BL	1.831	2.237.190	2.573.742	1.221,84	0,0001178238	1.405,65	0,000100460
D471	Falciano del Massico	Campania	Caserta	CE	3.344	672.667	1.107.545	201,16	0,0000354267	331,20	0,000043230
D472	Falconara Marittima	Marche	Ancona	AN	25.637	8.695.677	12.443.554	339,18	0,0004579663	485,37	0,000485703
D473	Falconara Albanese	Calabria	Cosenza	CS	1.417	929.646	1.203.371	656,07	0,0000489607	849,24	0,000046971
D475	Faleria	Lazio	Viterbo	VT	1.986	549.799	705.175	276,84	0,0000289557	355,07	0,000027525
D476	Falerma	Calabria	Catanzaro	CZ	3.774	776.316	1.397.684	205,70	0,0000408854	370,35	0,000054555
D477	Falerone	Marche	Fermo	FM	3.130	939.958	1.224.708	300,31	0,0000495038	391,28	0,000047803
D480	Fallo	Abruzzo	Chieti	CH	125	55.454	77.709	443,64	0,0000029206	621,67	0,000003033
D482	Faloppio	Lombardia	Como	CO	4.817	1.174.182	1.555.332	243,76	0,0000618394	322,88	0,000060709
D483	Falvaterra	Lazio	Frosinone	FR	508	184.360	230.611	362,91	0,0000097095	453,96	0,000009001
D486	Fanano	Emilia-Romagna	Modena	MO	2.945	2.538.834	3.104.887	862,08	0,0001337102	1.054,29	0,000121192
D488	Fano	Marche	Pesaro e Urbino	PU	59.835	22.232.632	32.110.508	371,57	0,0011709034	536,65	0,001253354
D489	Fano Adriano	Abruzzo	Teramo	TE	257	227.213	260.070	884,10	0,0000119664	1.011,95	0,000010151
D490	Fara Gera d'Adda	Lombardia	Bergamo	BG	7.954	2.155.893	2.705.303	271,05	0,0001135422	340,12	0,000105595
D491	Fara Olivana con Sola	Lombardia	Bergamo	BG	1.314	439.172	536.246	334,23	0,0000231294	408,10	0,000020931
D492	Fara Novarese	Piemonte	Novara	NO	1.991	736.350	932.953	369,84	0,0000387806	468,59	0,000036415
D493	Fara in Sabina	Lazio	Rieti	RJ	13.816	3.554.763	4.809.049	257,29	0,0001872151	348,08	0,000187709
D494	Fara Filiorum Petri	Abruzzo	Chieti	CH	1.954	551.010	779.885	280,56	0,0000290195	397,09	0,000030441
D495	Fara San Martino	Abruzzo	Chieti	CH	1.289	492.065	871.292	381,74	0,0000259151	675,94	0,000034009
D496	Fara Vicentino	Veneto	Vicenza	VI	3.723	1.191.767	1.447.516	320,11	0,0000627656	388,80	0,000056500
D497	Fardella	Basilicata	Potenza	PZ	573	97.072	139.147	169,41	0,0000051124	242,84	0,000005431
D499	Fangliano	Piemonte	Cuneo	CN	1.695	558.826	746.951	329,69	0,0000294311	440,68	0,000029155
D501	Farindola	Abruzzo	Pescara	PE	1.347	296.484	420.401	220,11	0,0000156146	312,10	0,000016409

D502	Farini	Emilia-Romagna	Piacenza	PC	1.068	870.757	1.096.089	815.32	0,0000458593	1.026,30	0,000042783
D503	Farnese	Lazio	Viterbo	VT	1.366	405.290	555.282	296.70	0,0000213450	406,50	0,000021674
D505	Farra di Soligo	Veneto	Treviso	TV	8.491	2.655.345	3.350.957	312.72	0,0001398463	394,65	0,000130797
D508	Fasano	Puglia	Brindisi	BR	38.800	10.679.531	16.853.169	275,25	0,0005624480	434,62	0,000658212
D509	Fascia	Liguria	Genova	GE	73	86.638	113.980	1.186,83	0,0000045629	1.561,37	0,000004449
D510	Fauglia	Toscana	Pisa	PI	3.660	1.230.313	1.625.676	336,15	0,0000647957	444,17	0,000063454
D511	Faule	Piemonte	Cuneo	CN	465	155.397	220.087	334,19	0,0000081841	473,31	0,000008591
D512	Favale di Malvaro	Liguria	Genova	GE	431	188.971	230.209	438,45	0,0000099523	534,13	0,000008986
D513	Valsinni	Basilicata	Matera	MT	1.365	196.827	307.394	144,20	0,0000103661	225,20	0,000011998
D520	Favria	Piemonte	Torino	TO	5.107	1.511.580	1.894.234	295,98	0,0000796088	370,91	0,000073937
D522	Orco Feglino	Liguria	Savona	SV	919	389.971	478.890	424,34	0,0000205382	521,10	0,000018692
D523	Feisoglio	Piemonte	Cuneo	CN	294	113.835	154.610	387,19	0,0000059952	525,88	0,000006035
D524	Felitto	Piemonte	Torino	TO	2.161	648.293	815.011	300,00	0,0000341430	377,15	0,000031812
D526	Felino	Emilia-Romagna	Parma	PR	9.186	3.535.999	4.377.016	384,93	0,0001862268	476,49	0,000170846
D527	Felitto	Campania	Salemo	SA	1.154	236.278	325.542	204,75	0,0000124438	282,10	0,000012707
D528	Felizzano	Piemonte	Alessandria	AL	2.115	766.044	982.397	362,20	0,0000403445	464,49	0,000038345
D530	Feltre	Veneto	Belluno	BL	20.321	6.870.919	9.270.257	338,12	0,0003618637	456,19	0,000361841
D531	Fenegrob	Lombardia	Como	CO	3.211	1.097.194	1.295.653	341,70	0,0000577848	403,50	0,000050573
D532	Fenestrelle	Piemonte	Torino	TO	481	684.385	787.119	1.422,84	0,0000360438	1.636,42	0,000030723
D538	Ferentino	Umbria	Terni	TR	1.816	533.432	718.349	293,74	0,0000280937	395,57	0,000028039
D539	Ferentino	Lazio	Frosinone	FR	20.100	4.803.093	6.996.836	238,96	0,0002529596	348,10	0,000273104
D541	Fermignano	Marche	Pesaro e Urbino	PU	8.243	2.138.730	3.158.899	259,46	0,0001126383	383,22	0,000123300
D542	Fermo	Marche	Fermo	FM	35.932	12.060.392	17.291.309	335,54	0,0006351724	481,22	0,000674923
D543	Fermo	Lombardia	Varese	VA	6.752	2.182.154	2.642.136	323,19	0,0001149253	391,31	0,000103129
D544	Feroleto Antico	Calabria	Catanzaro	CZ	1.954	287.985	451.405	147,38	0,0000151670	231,02	0,000017619
D545	Feroleto della Chiesa	Calabria	Reggio Calabria	RC	1.496	241.338	360.402	161,32	0,0000127103	240,91	0,000014067
D546	Pianepoli	Calabria	Catanzaro	CZ	2.527	410.478	611.562	162,44	0,0000216182	242,01	0,000023871
D547	Ferrandina	Basilicata	Matera	MT	8.061	1.787.640	2.443.286	221,76	0,0000941478	303,10	0,000095368
D548	Ferrara	Emilia-Romagna	Ferrara	FE	131.091	59.146.943	81.677.560	451,19	0,0031150318	623,06	0,003188080
D549	Ferrara di Monte Baldo	Veneto	Verona	VR	253	349.954	421.559	1.383,22	0,0000184307	1.666,24	0,000016454
D550	Ferrazzano	Molise	Campobasso	CB	3.189	816.596	950.056	256,07	0,0000430058	297,92	0,000037083
D551	Ferrara di Varese	Lombardia	Varese	VA	705	150.915	210.513	214,06	0,0000079481	298,60	0,000008217
D552	Ferrara Erbognone	Lombardia	Pavia	PV	1.063	632.880	727.004	595,37	0,0000333312	683,92	0,000028377
D553	Moncenisio	Piemonte	Torino	TO	41	33.554	39.801	818,38	0,0000017671	970,74	0,000001554
D554	Ferrere	Piemonte	Asti	AT	1.516	457.605	590.272	301,85	0,0000241002	389,36	0,000023040
D555	Ferrere	Emilia-Romagna	Piacenza	PC	1.115	1.159.629	1.410.348	1.040,03	0,0000610730	1.264,89	0,000055049
D557	Ferruzzano	Calabria	Reggio Calabria	RC	777	137.516	221.661	176,98	0,0000072424	285,28	0,000008652
D559	Fraconalto	Piemonte	Alessandria	AL	302	177.948	229.742	589,23	0,0000093718	760,74	0,000008967
D560	Fiamignano	Lazio	Rieti	RI	1.205	469.282	587.547	389,45	0,0000247152	487,59	0,000022933
D561	Fiano Romano	Lazio	Roma	RM	16.006	4.951.858	6.707.307	309,38	0,0002607944	419,05	0,000261803
D562	Fiano	Piemonte	Torino	TO	2.672	1.132.361	1.338.720	423,79	0,0000696369	501,02	0,000052254
D564	Fiastra	Marche	Macerata	MC	622	495.382	581.811	796,43	0,0000260898	935,39	0,000022710
D566	Poggio San Vicino	Marche	Macerata	MC	227	70.182	89.340	309,17	0,0000036962	393,57	0,000003487
D568	Ficarolo	Veneto	Rovigo	RO	2.195	726.267	1.122.983	330,87	0,0000382496	511,61	0,000043833
D570	Ficulles	Umbria	Terni	TR	1.566	633.397	840.134	404,47	0,0000333585	536,48	0,000032793
D574	Fiesco	Lombardia	Cremona	CR	1.184	352.041	444.937	297,33	0,0000185406	375,79	0,000017367
D575	Fiesole	Toscana	Firenze	FI	13.763	6.102.823	7.573.492	443,42	0,0003214112	550,28	0,000295612
D576	Fiesse	Lombardia	Brescia	BS	2.010	563.793	715.831	280,49	0,0000296927	356,13	0,000027941
D577	Fiesso Umbertiano	Veneto	Rovigo	RO	3.857	1.270.099	1.768.794	329,30	0,0000668910	458,59	0,000069040
D578	Fiesso d'Artico	Veneto	Venezia	VE	8.419	2.375.160	3.114.848	282,12	0,0001250901	369,98	0,000121580
D579	Figino Serenza	Lombardia	Como	CO	4.965	1.619.321	1.977.437	326,15	0,0000852831	398,28	0,000077184
D582	Figline Vegliaturo	Calabria	Cosenza	CS	1.106	269.919	376.295	244,05	0,0000142155	340,23	0,000014688
D586	Filacciano	Lazio	Roma	RM	457	147.796	180.408	323,40	0,0000077838	394,76	0,000007042

D587	Filadelfia	Calabria	Vibo Valentia	VV	4.931	669.086	1.173.488	135,69	0,0000352381	237,98	0,000045804
D588	Filago	Lombardia	Bergamo	BG	3.108	1.054.648	1.264.877	339,33	0,0000555440	406,97	0,000049371
D589	Filandari	Calabria	Vibo Valentia	VV	1.746	278.356	427.860	159,43	0,0000146599	245,05	0,000016700
D590	Filattiera	Toscana	Massa-Carrara	MS	2.201	906.791	1.160.210	411,99	0,0000477570	527,13	0,000045286
D591	Filettino	Lazio	Frosinone	FR	518	591.583	658.898	1.142,05	0,0000311563	1.272,00	0,000025718
D592	Filetto	Abruzzo	Chieti	CH	872	228.833	296.867	262,42	0,0000120517	340,44	0,000011587
D593	Filiano	Basilicata	Potenza	PZ	2.764	495.482	661.802	179,26	0,0000260950	239,44	0,000025832
D594	Filighera	Lombardia	Pavia	PV	820	225.412	298.642	274,89	0,0000118715	364,20	0,000011657
D595	Filignano	Molise	Isernia	IS	581	335.452	406.078	577,37	0,0000176669	698,93	0,000015850
D596	Filogaso	Calabria	Vibo Valentia	VV	1.313	129.580	235.109	98,69	0,0000068245	179,06	0,000009177
D597	Filottrano	Marche	Ancona	AN	8.980	2.634.721	3.408.842	293,40	0,0001387602	379,60	0,000133056
D599	Finale Emilia	Emilia-Romagna	Modena	MO	14.999	5.776.520	7.952.141	385,13	0,0003042261	530,18	0,000310392
D600	Finale Ligure	Liguria	Savona	SV	11.160	13.020.535	15.970.122	1.166,71	0,0006857392	1.431,01	0,000623354
D604	Fino del Monte	Lombardia	Bergamo	BG	1.141	520.587	617.763	456,26	0,0000274172	541,42	0,000024113
D605	Fino Momasco	Lombardia	Como	CO	9.827	3.474.435	4.199.486	353,56	0,0001829845	427,34	0,000163916
D606	Fiorano al Serio	Lombardia	Bergamo	BG	2.952	830.271	1.217.165	281,26	0,0000437271	412,32	0,000047509
D607	Fiorano Modanese	Emilia-Romagna	Modena	MO	16.923	7.972.600	10.492.056	471,11	0,0004198848	619,99	0,000409531
D608	Fiorano Canavese	Piemonte	Torino	TO	734	218.858	320.462	298,17	0,0000115264	436,60	0,000012508
D611	Florenzuola d'Arda	Emilia-Romagna	Piacenza	PC	14.862	6.034.366	8.298.002	406,03	0,0003178058	558,34	0,000323892
D612	Firenze	Toscana	Firenze	FI	367.150	218.998.842	296.598.722	596,48	0,0115337891	807,84	0,011576993
D613	Firenzuola	Toscana	Firenze	FI	4.436	2.625.627	3.392.239	591,89	0,0001382812	764,71	0,000132408
D614	Firmo	Calabria	Cosenza	CS	1.877	207.702	392.510	110,66	0,0000109388	209,12	0,000015321
D615	Fisciano	Campania	Salerno	SA	13.871	3.344.628	5.214.185	241,12	0,0001761481	375,91	0,000203523
D617	Fiumalbo	Emilia-Romagna	Modena	MO	1.169	1.659.539	1.873.264	1.419,62	0,0000874013	1.602,45	0,000073118
D619	Fiumara	Calabria	Reggio Calabria	RC	850	73.303	179.253	66,24	0,0000038606	210,89	0,000006997
D624	Fiumefreddo Bruzio	Calabria	Cosenza	CS	2.761	925.229	1.317.125	335,11	0,0000487281	477,05	0,000051411
D628	Fiuminata	Marche	Macerata	MC	1.281	584.882	752.949	456,58	0,0000308034	587,78	0,000029389
D629	Fivizzano	Toscana	Massa-Carrara	MS	7.169	2.883.658	3.866.057	402,24	0,0001518707	539,27	0,000150902
D634	Flero	Lombardia	Brescia	BS	8.866	2.731.286	3.507.656	308,06	0,0001438458	395,63	0,000136913
D638	Flumeri	Campania	Avellino	AV	2.578	480.955	746.619	186,56	0,0000253300	289,61	0,000029142
D641	Fobello	Piemonte	Vercelli	VC	186	248.135	284.548	1.334,06	0,0000130683	1.529,83	0,000011107
D643	Foggia	Puglia	Foggia	FG	146.379	40.563.526	59.646.091	277,11	0,0023281379	407,48	0,002328137
D644	Foggianise	Campania	Benevento	BN	3.199	620.256	944.409	193,89	0,0000326664	295,22	0,000036863
D646	Fogliizzo	Piemonte	Torino	TO	2.253	755.706	1.009.060	335,42	0,0000398000	447,87	0,000039386
D649	Foliano della Chiana	Toscana	Arezzo	AR	9.105	3.636.863	5.262.779	399,44	0,0001915390	578,01	0,000205419
D650	Foiano di Val Fortora	Campania	Benevento	BN	1.334	262.625	365.048	196,87	0,0000138314	273,65	0,000014249
D652	Folignano	Marche	Ascoli Piceno	AP	8.857	1.835.382	2.516.995	207,22	0,0000966622	284,18	0,000098245
D653	Foligno	Umbria	Perugia	PG	55.520	17.663.997	26.908.310	318,16	0,0009302918	484,66	0,001050299
D654	Fotina	Veneto	Treviso	TV	3.465	1.202.159	1.533.967	346,94	0,0000633129	442,70	0,000059875
D655	Foto	Liguria	La Spezia	SP	6.136	1.737.783	2.239.755	283,21	0,0000915220	365,02	0,000087423
D656	Follonica	Toscana	Grosseto	GR	20.542	12.645.777	17.723.580	615,61	0,0006660023	862,80	0,000691796
D660	Fombio	Lombardia	Lodi	LO	2.236	690.208	854.847	308,68	0,0000363505	382,31	0,000033367
D662	Fondi	Lazio	Latina	LT	39.377	10.044.839	15.272.019	255,09	0,0005280213	387,84	0,000596105
D667	Fontana Liri	Lazio	Frosinone	FR	2.752	685.479	935.665	249,08	0,0000361014	339,99	0,000036521
D668	Fontanelice	Emilia-Romagna	Bologna	BO	1.929	622.873	861.056	322,90	0,0000328042	446,37	0,000033609
D671	Fontanarosa	Campania	Avellino	AV	2.863	615.202	889.181	214,88	0,0000324002	310,58	0,000034707
D672	Fontanella	Lombardia	Bergamo	BG	4.760	1.463.318	1.831.111	307,42	0,0000770671	384,69	0,000071473
D673	Fontanelletto	Emilia-Romagna	Parma	PR	6.997	3.341.933	4.151.242	477,62	0,0001760062	593,29	0,000182033
D674	Fontanelle	Veneto	Treviso	TV	5.631	1.606.394	1.964.561	285,28	0,0000846023	348,88	0,000076682
D675	Fontaneto d'Agogna	Piemonte	Novara	NO	2.586	994.469	1.209.759	384,56	0,0000523747	467,81	0,000047220
D676	Fontanetto Po	Piemonte	Vercelli	VC	1.035	425.893	537.862	411,49	0,0000224301	519,67	0,000020994
D677	Fontanigorda	Liguria	Genova	GE	244	409.348	479.277	1.677,65	0,0000215587	1.964,25	0,000018707
D678	Fontanile	Piemonte	Asti	AT	494	161.733	212.192	327,40	0,0000085179	429,54	0,000008282

D679	Fontaniva	Veneto	Padova	PD	7.927	2.577.531	3.256.553	325,16	0,0001357462	410,82	0,000127111
D680	Fonte	Veneto	Traviso	TV	6.018	1.970.694	2.465.945	327,47	0,0001037885	409,76	0,000096252
D681	Fontecchio	Abruzzo	L'Aquila	AQ	285	108.749	160.563	381,57	0,0000057274	563,38	0,000006267
D682	Fontechian	Lazio	Frosinone	FR	1.239	300.741	368.541	242,73	0,0000158388	297,45	0,000014385
D683	Fontegreca	Campania	Caserta	CE	759	141.046	197.376	185,83	0,0000074283	260,05	0,000007704
D684	Fontano	Lombardia	Bergamo	BG	566	311.800	374.613	550,88	0,0000164212	661,86	0,000014622
D685	Fontevivo	Emilia-Romagna	Parma	PR	5.600	2.589.246	3.185.257	462,37	0,0001363653	568,80	0,000124329
D686	Fonzaso	Veneto	Belluno	BL	3.044	905.058	1.185.152	297,33	0,0000476658	389,34	0,000046259
D688	Foppolo	Lombardia	Bergamo	BG	167	718.857	767.641	4.304,53	0,0000378593	4.596,65	0,000029963
D689	Forano	Lazio	Rieti	RI	3.078	603.964	831.607	196,22	0,0000318083	270,18	0,000032460
D690	San Giovanni Teatino	Abruzzo	Chieti	CH	14.230	4.810.597	6.925.117	338,06	0,0002533548	486,66	0,000270305
D691	Forca	Marche	Ascoli Piceno	AP	1.154	268.033	381.344	232,26	0,0000141162	330,45	0,000014885
D693	Forchia	Campania	Benevento	BN	1.184	182.510	312.400	154,15	0,0000096121	263,85	0,000012194
D694	Forcola	Lombardia	Sondrio	SO	762	238.362	300.571	312,80	0,0000125529	394,45	0,000011732
D696	Forenza	Basilicata	Potenza	PZ	1.877	390.245	568.834	207,91	0,0000205526	303,06	0,000022203
D697	Foresto Sparso	Lombardia	Bergamo	BG	3.046	985.288	1.156.750	323,47	0,0000518912	379,76	0,000045151
D701	Forino	Campania	Avelino	AV	5.174	744.753	1.344.528	143,94	0,0000392231	259,86	0,000052480
D702	Forio	Campania	Napoli	NA	17.348	6.023.476	9.377.788	347,21	0,0003172323	540,57	0,000366039
D703	Forlì del Sannio	Molise	Isernia	IS	632	241.860	289.272	382,69	0,0000127378	457,71	0,000011291
D704	Forlì	Emilia-Romagna	Forlì-Cesena	FC	116.861	48.674.358	65.523.867	416,51	0,0025634829	560,70	0,002557561
D705	Forlimpopoli	Emilia-Romagna	Forlì-Cesena	FC	13.077	4.518.295	5.942.676	345,51	0,0002379605	454,44	0,000231958
D706	Formazza	Piemonte	Verbano-Cusio-Ossola	VB	442	384.567	461.469	870,06	0,0000202536	1.044,05	0,000018012
D707	Formello	Lazio	Roma	RM	13.372	4.534.628	5.804.729	339,11	0,0002388206	434,10	0,000226573
D708	Fornia	Lazio	Latina	LT	37.301	14.265.110	19.706.878	382,43	0,0007512860	528,32	0,000769209
D709	Fornicola	Campania	Caserta	CE	1.371	274.074	437.433	199,91	0,0000144344	319,06	0,000017074
D710	Fornigara	Lombardia	Cremona	CR	1.003	329.905	425.140	328,92	0,0000173748	423,87	0,000016594
D711	Fornigine	Emilia-Romagna	Modena	MO	34.446	13.357.717	17.845.250	387,79	0,0007034973	518,06	0,000696545
D712	Fornigliana	Piemonte	Vercelli	VC	501	267.152	314.811	533,24	0,0000140698	628,36	0,000012288
D715	Fornelli	Molise	Isernia	IS	1.813	232.730	335.854	128,37	0,0000122570	185,25	0,000013109
D717	Fonzone del Cimone	Veneto	Vicenza	VI	500	991.251	1.111.814	1.982,50	0,0000522052	2.223,63	0,000043397
D725	Forno Canavese	Piemonte	Torino	TO	3.243	1.041.996	1.256.252	321,31	0,0000548777	387,37	0,000049035
D727	Fornovo San Giovanni	Lombardia	Bergamo	BG	3.392	928.272	1.155.944	273,67	0,0000488884	340,79	0,000045119
D728	Fornovo di Taro	Emilia-Romagna	Parma	PR	5.881	2.591.334	3.156.353	440,63	0,0001364751	536,70	0,000123200
D730	Forte dei Marmi	Toscana	Lucca	LU	7.162	15.645.551	18.303.978	2.184,52	0,0008239883	2.555,71	0,000714450
D732	Fortunago	Lombardia	Pavia	PV	348	183.325	243.029	526,79	0,0000096550	698,36	0,000009486
D734	Fosciandora	Toscana	Lucca	LU	558	171.472	234.881	307,30	0,0000090307	420,93	0,000009168
D735	Fosdinovo	Toscana	Massa-Carrara	MS	4.597	1.587.360	2.111.525	345,30	0,0000835999	459,33	0,000082418
D736	Fossa	Abruzzo	L'Aquila	AQ	691	184.286	237.816	266,69	0,0000097056	344,16	0,000009283
D737	Fossallo	Molise	Campobasso	CB	1.171	209.586	297.239	178,98	0,0000110380	253,83	0,000011602
D738	Fossacesia	Abruzzo	Chieti	CH	6.224	2.017.582	2.831.520	324,16	0,0001062580	454,94	0,000110521
D740	Fossalla di Piave	Veneto	Venezia	VE	4.135	1.162.855	1.592.788	281,22	0,0000612429	385,20	0,000062171
D741	Fossalla di Portogruaro	Veneto	Venezia	VE	5.721	2.014.880	2.679.369	352,19	0,0001061156	468,34	0,000104582
D742	Fossano	Piemonte	Cuneo	CN	24.265	10.232.717	13.306.025	421,71	0,0005389161	548,36	0,000519368
D744	Fossato Serralta	Calabria	Calanzaro	CZ	570	60.548	111.215	106,22	0,0000031888	195,11	0,000004341
D745	Fossato di Vico	Umbria	Perugia	PG	2.650	1.024.376	1.313.725	386,56	0,0000539498	495,75	0,000051278
D746	Montebello Jonico	Calabria	Reggio Calabria	RC	5.609	1.233.725	1.747.276	219,95	0,0000649753	311,51	0,000068201
D748	Fossò	Veneto	Venezia	VE	7.080	1.823.531	2.382.015	257,56	0,0000960380	336,44	0,000092976
D749	Fossambrone	Marche	Pesaro e Urbino	PU	9.046	2.880.721	4.019.986	318,45	0,0001517160	444,39	0,000156910
D750	Foza	Veneto	Vicenza	VI	659	275.921	347.943	418,70	0,0000145317	527,99	0,000013581
D751	Frabosa Soprana	Piemonte	Cuneo	CN	718	580.665	711.701	808,73	0,0000305813	991,23	0,000027779
D752	Frabosa Sottana	Piemonte	Cuneo	CN	1.595	2.763.970	3.184.165	1.726,63	0,0001450406	1.996,34	0,000124286
D754	Fragagnano	Puglia	Taranto	TA	5.004	1.106.808	1.637.203	221,18	0,0000582911	327,18	0,000063904
D755	Fragneto l'Abate	Campania	Benevento	BN	963	167.633	268.130	174,07	0,0000088286	278,43	0,000010466

D756	Fragneto Monforte	Campania	Benevento	BN	1.678	291.968	446.424	174,00	0,0000153768	266,05	0,000017425
D757	Fraine	Abruzzo	Chieti	CH	274	122.574	147.067	447,35	0,0000064555	536,74	0,000005740
D758	Framura	Liguria	La Spezia	SP	598	884.767	1.021.735	1.479,54	0,0000465971	1.708,59	0,000039881
D759	Francavilla Bisio	Piemonte	Alessandria	AL	506	183.318	246.026	362,29	0,0000096546	486,22	0,000009603
D760	Francavilla d'Ete	Marche	Fermo	FM	935	222.236	300.104	237,69	0,0000117043	320,97	0,000011714
D761	Francavilla Fontana	Puglia	Brindisi	BR	35.135	9.086.626	13.354.873	258,62	0,0004785561	380,10	0,000521274
D762	Francavilla Angitola	Calabria	Vibo Valentia	VV	1.796	275.075	369.024	153,16	0,0000144871	205,47	0,000014404
D763	Francavilla al Mare	Abruzzo	Chieti	CH	25.635	9.145.854	13.039.267	356,77	0,0004816754	508,65	0,000508955
D764	Francavilla Marittima	Calabria	Cosenza	CS	2.781	488.895	748.201	175,80	0,0000257482	269,04	0,000029204
D766	Francavilla in Sinni	Basilicate	Potenza	PZ	3.965	476.501	748.660	120,18	0,0000250954	188,82	0,000029222
D767	Francica	Calabria	Vibo Valentia	VV	1.579	179.096	297.687	113,42	0,0000094322	188,53	0,000011619
D769	Francolise	Campania	Caserta	CE	4.613	1.025.669	1.512.612	222,34	0,0000540179	327,90	0,000059041
D770	Frascaro	Piemonte	Alessandria	AL	449	129.462	177.601	288,33	0,0000068183	395,55	0,000006932
D771	Frascarolo	Lombardia	Pavia	PV	1.085	452.651	566.096	417,19	0,0000238393	521,75	0,000022096
D773	Frascati	Lazio	Roma	RM	22.650	10.033.195	12.815.567	442,97	0,0005284081	565,81	0,000500224
D774	Frascineto	Calabria	Cosenza	CS	1.919	253.652	447.387	132,18	0,0000133588	233,14	0,000017463
D776	Frassinelle Polesine	Veneto	Rovigo	RO	1.337	471.039	631.877	352,31	0,0000248078	472,61	0,000024664
D777	Frassinello Monferrato	Piemonte	Alessandria	AL	470	211.377	257.333	449,74	0,0000111324	547,52	0,000010044
D780	Frassineto Po	Piemonte	Alessandria	AL	1.356	539.187	676.022	397,63	0,0000283968	498,54	0,000026387
D781	Frassinetto	Piemonte	Torino	TO	279	247.161	278.046	885,88	0,0000130170	996,58	0,000010853
D782	Frassinò	Piemonte	Cuneo	CN	262	184.652	245.573	704,78	0,0000097249	937,30	0,000009585
D783	Frassinoro	Emilia-Romagna	Modena	MO	1.755	1.164.083	1.413.731	663,30	0,0000613076	805,54	0,000055181
D784	Frasso Telesino	Campania	Benevento	BN	2.053	402.221	620.642	195,92	0,0000211833	302,31	0,000024225
D785	Frasso Sabino	Lazio	Rieti	RI	731	191.663	241.952	262,19	0,0000100941	330,99	0,000009444
D786	Umbertide	Umbria	Perugia	PG	16.351	4.893.745	7.150.082	299,29	0,0002577339	437,29	0,000279086
D787	Fratta Todina	Umbria	Perugia	PG	1.815	477.509	709.374	263,09	0,0000251485	390,84	0,000027689
D788	Fratta Polesine	Veneto	Rovigo	RO	2.522	768.905	1.104.741	304,88	0,0000404951	438,04	0,000043121
D789	Frattamaggiore	Campania	Napoli	NA	28.517	5.981.658	10.201.285	209,76	0,0003150299	357,73	0,000398182
D790	Frattaminore	Campania	Napoli	NA	15.317	1.963.653	3.745.646	128,20	0,0001034177	244,54	0,000146202
D791	Fratta Rosa	Marche	Pesaro e Urbino	PU	854	219.758	332.773	257,33	0,0000115738	389,66	0,000012989
D794	Fregona	Veneto	Treviso	TV	2.791	1.028.286	1.268.242	368,43	0,0000541557	454,40	0,000049503
D796	Fresagrandinaria	Abruzzo	Chieti	CH	901	193.212	322.820	214,44	0,0000101757	358,29	0,000012600
D797	Fresonara	Piemonte	Alessandria	AL	623	270.009	331.324	433,40	0,0000142203	531,82	0,000012932
D798	Frigento	Campania	Avellino	AV	3.433	666.126	1.003.532	194,04	0,0000350822	292,32	0,000039170
D799	Frignano	Campania	Caserta	CE	8.878	1.192.985	2.325.090	134,38	0,0000628297	261,89	0,000090754
D801	Villa di Briano	Campania	Caserta	CE	7.267	883.691	1.740.628	121,60	0,0000465405	239,52	0,000067941
D802	Frinco	Piemonte	Asti	AT	759	220.902	283.513	291,04	0,0000116340	373,53	0,000011066
D803	Frisa	Abruzzo	Chieti	CH	1.613	410.332	567.580	254,39	0,0000216105	351,88	0,000022154
D805	Front	Piemonte	Torino	TO	1.612	535.026	682.138	331,90	0,0000281777	423,16	0,000026626
D807	Frontino	Marche	Pesaro e Urbino	PU	285	74.119	119.172	260,07	0,0000039035	418,15	0,000004652
D808	Frontone	Marche	Pesaro e Urbino	PU	1.202	383.538	584.480	319,08	0,0000201994	486,26	0,000022814
D810	Frosinone	Lazio	Frosinone	FR	44.003	15.380.409	21.287.517	349,53	0,0008100243	483,77	0,000830905
D811	Frosolone	Molise	Isernia	IS	2.864	795.788	1.069.115	277,86	0,0000419110	373,29	0,000041730
D812	Frossasco	Piemonte	Torino	TO	2.789	872.152	1.244.708	312,71	0,0000459328	446,29	0,000048584
D813	Frugarolo	Piemonte	Alessandria	AL	1.885	719.759	919.226	381,84	0,0000379068	487,65	0,000035880
D814	Fubine Monferrato	Piemonte	Alessandria	AL	1.578	837.740	1.022.445	530,89	0,0000441204	647,94	0,000039909
D815	Fucecchio	Toscana	Firenze	FI	22.836	8.190.411	10.412.014	358,66	0,0004313561	455,95	0,000406407
D817	Fuipiano Valle Imagna	Lombardia	Bergamo	BG	207	215.772	244.989	1.042,38	0,0000113639	1.183,52	0,000009563
D818	Fumane	Veneto	Verona	VR	4.103	1.195.052	1.668.472	291,26	0,0000629386	406,65	0,000065125
D819	Fumone	Lazio	Frosinone	FR	1.995	305.836	440.662	153,30	0,0000161072	220,88	0,000017200
D823	Furci	Abruzzo	Chieti	CH	819	182.872	266.991	223,29	0,0000096311	326,00	0,000010421
D826	Furone	Campania	Salerno	SA	693	320.450	428.884	462,41	0,0000168768	618,88	0,000016740
D828	Fuscaldo	Calabria	Cosenza	CS	7.844	1.500.439	2.311.391	191,28	0,0000790221	294,67	0,000090219

D829	Fusignano	Emilia-Romagna	Ravenna	RA	8.030	2.598.265	3.939.163	323,57	0,0001368402	490,56	0,000153755
D830	Fusina	Lombardia	Sondrio	SO	552	207.662	283.860	376,20	0,0000109367	514,24	0,000011080
D832	Futani	Campania	Salerno	SA	1.091	172.127	261.104	157,77	0,0000090652	239,33	0,000010192
D834	Gabbioneta-Binanuova	Lombardia	Cremona	CR	861	395.739	469.071	459,63	0,0000208420	544,80	0,000018309
D835	Gabiano	Piemonte	Alessandria	AL	1.017	431.609	528.900	424,39	0,0000227311	520,06	0,000020644
D836	Gabioce Mare	Marche	Pesaro e Urbino	PU	5.534	3.234.007	4.849.871	584,39	0,0001703221	876,38	0,000189303
D841	Gadesco-Pieve Delmona	Lombardia	Cremona	CR	1.873	977.117	1.190.761	521,69	0,0000514608	635,75	0,000046478
D843	Gaeta	Lazio	Latina	LT	19.630	8.029.764	11.766.211	409,06	0,0004228954	599,40	0,000459265
D845	Gaggiano	Lombardia	Milano	MI	9.233	2.959.210	3.741.313	320,50	0,0001558497	405,21	0,000146033
D847	Gaggio Montano	Emilia-Romagna	Bologna	BO	4.805	2.192.422	2.938.851	456,28	0,0001154661	611,62	0,000114711
D848	Gaglianico	Piemonte	Biella	BI	3.729	1.477.937	1.859.088	396,34	0,0000778370	498,55	0,000072565
D850	Gagliano Aterno	Abruzzo	L'Aquila	AQ	234	132.213	161.329	565,01	0,0000069631	689,44	0,000006297
D851	Gagliano del Capo	Puglia	Lecce	LE	4.868	977.893	1.600.733	200,88	0,0000515017	328,83	0,000062481
D852	Gagliato	Calabria	Catanzaro	CZ	434	84.345	124.308	194,34	0,0000044421	286,42	0,000004852
D853	Gagliole	Marche	Macerata	MC	522	186.736	253.716	357,73	0,0000098346	486,05	0,000009903
D854	Galarina	Veneto	Treviso	TV	5.905	2.174.611	2.617.764	368,27	0,0001145280	443,31	0,000102178
D855	Galba	Veneto	Rovigo	RO	965	342.099	477.866	354,51	0,0000180170	495,20	0,000018652
D856	Gaiola	Piemonte	Cuneo	CN	574	159.573	218.146	278,00	0,0000084041	380,05	0,000008515
D858	Gaiole in Chianti	Toscana	Siena	SI	2.600	1.629.970	2.082.449	626,91	0,0000858440	800,94	0,000081283
D862	Galatina	Puglia	Lecce	LE	25.806	6.395.199	9.344.319	247,82	0,0003368094	362,10	0,000364732
D863	Galatona	Puglia	Lecce	LE	15.021	2.959.191	4.767.463	197,00	0,0001558487	317,39	0,000186086
D864	Galatro	Calabria	Reggio Calabria	RC	1.408	209.617	349.294	148,88	0,0000110397	248,08	0,000013634
D865	Galbiate	Lombardia	Lecco	LC	8.451	3.274.256	4.068.542	387,44	0,0001724419	481,43	0,000158805
D867	Galeata	Emilia-Romagna	Forlì-Cesena	FC	2.432	888.988	1.090.227	365,54	0,0000468194	448,28	0,000042554
D868	Galgagnano	Lombardia	Lodi	LO	1.315	336.052	405.496	255,55	0,0000176985	308,36	0,000015828
D869	Galarate	Lombardia	Varese	VA	52.826	21.676.912	28.299.059	410,35	0,0011416359	535,70	0,001104583
D870	Galliese	Lazio	Viterbo	VT	2.603	644.340	866.025	247,54	0,0000339348	332,70	0,000033803
D871	Galliate Lombardo	Lombardia	Varese	VA	990	390.457	455.280	394,40	0,0000205638	459,88	0,000017771
D872	Galliate	Piemonte	Novara	NO	15.518	5.027.202	6.512.543	323,96	0,0002647626	419,68	0,000254201
D873	Gallivola	Lombardia	Pavia	PV	174	106.438	133.444	611,71	0,0000056057	766,92	0,000005209
D874	Galliano	Toscana	Lucca	LU	3.574	1.127.130	1.644.180	315,37	0,0000593814	460,04	0,000064176
D875	Galliano nel Lazio	Lazio	Roma	RM	6.412	1.278.440	1.807.954	199,38	0,0000673303	281,96	0,000070569
D876	Gallinchio	Basilicata	Potenza	PZ	811	138.388	178.768	170,64	0,0000072884	220,43	0,000006978
D878	Galliera	Emilia-Romagna	Bologna	BO	5.539	1.672.331	2.255.180	301,92	0,0000880749	407,15	0,000088025
D879	Galliera Veneta	Veneto	Padova	PD	7.126	2.253.820	2.934.156	316,28	0,0001186996	411,75	0,000114527
D881	Gallinaro	Lazio	Frosinone	FR	1.180	254.090	364.690	215,33	0,0000133819	309,06	0,000014235
D882	Gallio	Veneto	Vicenza	VI	2.334	3.004.627	3.400.855	1.287,33	0,0001582417	1.457,09	0,000132744
D883	Gallipoli	Puglia	Lecce	LE	19.445	8.014.073	12.002.559	412,14	0,0004220690	617,26	0,000468490
D884	Gallo Matese	Campania	Caserta	CE	496	110.253	156.614	222,29	0,0000058066	315,75	0,000006113
D886	Gelliccio	Campania	Caserta	CE	2.011	382.335	586.709	190,12	0,0000201361	291,75	0,000022901
D889	Galzignano Terme	Veneto	Padova	PD	4.285	1.179.891	1.662.310	275,35	0,0000621401	387,94	0,000064884
D890	Gamaero	Piemonte	Alessandria	AL	816	333.418	408.736	408,60	0,0000175598	500,90	0,000015954
D891	Gambera	Lombardia	Brescia	BS	4.506	1.408.119	1.801.578	312,50	0,0000741600	399,82	0,000070320
D892	Gambarana	Lombardia	Pavia	PV	199	145.449	170.914	730,90	0,0000076602	858,86	0,000006671
D894	Gambasca	Piemonte	Cuneo	CN	347	84.767	112.197	244,28	0,0000044643	323,33	0,000004379
D895	Gambassi Terme	Toscana	Firenze	FI	4.784	1.912.684	2.535.418	399,81	0,0001007334	529,98	0,000098964
D896	Gambatesa	Molise	Campobasso	CB	1.269	371.548	488.510	292,79	0,0000195679	384,96	0,000019068
D897	Gambellara	Veneto	Vicenza	VI	3.417	1.219.851	1.444.611	356,99	0,0000642446	422,77	0,000056387
D898	Gamberale	Abruzzo	Chieti	CH	278	95.976	133.428	345,24	0,0000050547	479,96	0,000005208
D899	Gambettola	Emilia-Romagna	Forlì-Cesena	FC	10.619	3.544.130	5.275.907	333,75	0,0001866551	496,84	0,000205932
D901	Gambolò	Lombardia	Pavia	PV	9.617	2.791.098	3.654.496	290,23	0,0001469959	380,00	0,000142644
D902	Gambugliano	Veneto	Vicenza	VI	829	252.413	304.565	304,48	0,0000132936	367,39	0,000011888
D903	Gandellino	Lombardia	Bergamo	BG	961	503.295	611.288	523,72	0,0000265065	636,10	0,000023860

D905	Gandino	Lombardia	Bergamo	BG	5.157	2.259.579	2.705.952	438,16	0,0001190029	524,71	0,000105620
D906	Gandosso	Lombardia	Bergamo	BG	1.444	420.264	501.675	291,04	0,0000221336	347,42	0,000019582
D909	Garaguso	Basilicata	Matera	MT	987	139.497	209.621	141,33	0,0000073467	212,38	0,000008182
D910	Garbagna	Piemonta	Alessandria	AL	614	328.813	406.974	535,53	0,0000173172	662,82	0,000015885
D911	Garbagna Novarese	Piemonta	Novara	NO	1.400	459.613	562.273	328,30	0,0000242060	401,62	0,000021947
D912	Garbagnate Milanese	Lombardia	Milano	MI	26.777	8.275.346	11.136.129	309,05	0,0004358292	415,88	0,000434671
D913	Garbagnate Monastero	Lombardia	Lecco	LC	2.526	1.035.887	1.254.280	410,09	0,0000545560	496,55	0,000048958
D915	Garda	Veneto	Verona	VR	4.150	4.370.683	5.800.132	1.053,18	0,0002301863	1.397,62	0,000226394
D917	Gardone Riviera	Lombardia	Brescia	BS	2.626	2.884.391	3.421.096	1.098,40	0,0001519093	1.302,78	0,000133534
D918	Gardone Val Trompia	Lombardia	Brescia	BS	11.355	3.442.786	4.538.134	303,20	0,0001813177	399,66	0,000177135
D920	Garassio	Piemonte	Cuneo	CN	2.877	1.469.591	2.132.801	510,81	0,0000773975	741,33	0,000083249
D921	Gargallo	Piemonte	Novara	NO	1.758	576.312	706.425	327,82	0,0000303521	401,83	0,000027574
D924	Gargnano	Lombardia	Brescia	BS	2.744	2.660.870	3.408.288	969,70	0,0001401373	1.242,09	0,000133034
D925	Garlasco	Lombardia	Pavia	PV	9.428	2.995.499	4.015.984	317,72	0,0001577609	425,96	0,000156754
D926	Garlate	Lombardia	Lecco	LC	2.664	1.015.781	1.348.399	381,30	0,0000534971	506,16	0,000052631
D927	Garlenda	Liguria	Savona	SV	1.345	905.201	1.053.485	673,01	0,0000476733	783,26	0,000041120
D930	Garzeno	Lombardia	Como	CO	676	328.794	411.602	486,38	0,0000173162	608,88	0,000016066
D931	Garzigliana	Piemonte	Torino	TO	530	167.268	226.883	315,60	0,0000088093	428,08	0,000008856
D932	Gasperina	Calabria	Catanzaro	CZ	1.876	260.015	460.013	138,60	0,0000136939	245,21	0,000017955
D933	Gassino Torinese	Piemonte	Torino	TO	9.338	3.527.904	4.235.186	377,80	0,0001858005	453,54	0,000165310
D934	Gattatico	Emilia-Romagna	Reggio nell'Emilia	RE	5.692	2.125.509	3.022.758	373,42	0,0001119420	531,05	0,000117986
D935	Gatteo	Emilia-Romagna	Forlì-Cesena	FC	9.315	3.582.166	5.749.270	382,41	0,0001876050	617,21	0,000224408
D938	Gattinara	Piemonta	Vercelli	VC	7.567	3.145.566	3.938.290	415,70	0,0001666643	520,46	0,000153721
D940	Gavardo	Lombardia	Brescia	BS	12.202	3.406.700	4.725.019	279,19	0,0001794172	387,23	0,000184429
D942	Gavello	Veneto	Rovigo	RO	1.449	466.634	624.012	322,04	0,0000245757	430,65	0,000024357
D943	Gaverina Terme	Lombardia	Bergamo	BG	867	261.021	316.018	301,06	0,0000137469	364,50	0,000012335
D944	Gavi	Piemonte	Alessandria	AL	4.432	2.120.922	2.716.084	478,55	0,0001117004	612,83	0,000106016
D945	Gavignano	Lazio	Roma	RM	1.920	374.715	467.783	195,16	0,0000197347	243,64	0,000018259
D946	Gavirate	Lombardia	Varese	VA	9.101	3.305.534	4.434.682	363,21	0,0001740892	487,27	0,000173097
D948	Gavorrano	Toscana	Grosseto	GR	8.204	2.702.268	3.944.058	329,38	0,0001423176	480,75	0,000153947
D949	Gazoldo degli Ippoliti	Lombardia	Mantova	MN	3.029	1.101.410	1.341.723	363,62	0,0000580069	442,96	0,000052371
D951	Gazzada Schianno	Lombardia	Varese	VA	4.560	1.574.816	1.948.315	345,35	0,0000829392	427,26	0,000076048
D952	Gazzaniga	Lombardia	Bergamo	BG	4.907	1.743.874	2.136.806	355,39	0,0000918428	435,46	0,000083405
D956	Gazzo	Veneto	Padova	PD	4.310	1.390.308	1.704.132	322,58	0,0000732219	395,39	0,000066517
D957	Gazzo Veronese	Veneto	Verona	VR	5.143	1.804.327	2.308.204	350,83	0,0000950267	448,80	0,000090095
D958	Gazzola	Emilia-Romagna	Piacenza	PC	2.096	1.466.259	1.819.641	699,55	0,0000772219	868,15	0,000071025
D959	Gazzuolo	Lombardia	Mantova	MN	2.064	823.107	1.058.987	398,79	0,0000433497	513,08	0,000041335
D961	Gemmano	Emilia-Romagna	Rimini	RN	1.112	381.094	510.234	342,71	0,0000200707	458,84	0,000019916
D963	Gemonio	Lombardia	Varese	VA	2.849	834.400	1.096.636	292,87	0,0000439445	384,92	0,000042804
D964	Genazzano	Lazio	Roma	RM	5.667	1.328.050	1.827.043	234,35	0,0000699431	322,40	0,000071314
D965	Genga	Marche	Ancona	AN	1.662	631.807	813.377	380,15	0,0000332747	489,40	0,000031748
D966	Genivolta	Lombardia	Cremona	CR	1.116	437.519	543.993	392,04	0,0000230424	487,45	0,000021233
D967	Genola	Piemonte	Cuneo	CN	2.590	993.527	1.276.669	383,60	0,0000523251	492,92	0,000049832
D969	Genova	Liguria	Genova	GE	560.688	286.693.728	368.809.900	511,32	0,0150990068	657,78	0,014395577
D971	Genzano di Lucania	Basilicata	Potenza	PZ	5.262	908.853	1.416.545	172,72	0,0000478657	269,20	0,000055291
D972	Genzano di Roma	Lazio	Roma	RM	22.975	6.396.330	9.344.371	278,40	0,0003368690	406,72	0,0003364734
D974	Gera Lario	Lombardia	Como	CO	1.058	713.447	888.335	674,34	0,0000375744	839,64	0,000034674
D975	Gerace	Calabria	Reggio Calabria	RC	2.391	322.826	443.976	135,02	0,0000170019	185,69	0,000017329
D976	Locri	Calabria	Reggio Calabria	RC	11.810	2.644.920	4.069.704	223,96	0,0001392973	344,60	0,000158851
D978	Gerano	Lazio	Roma	RM	1.152	339.189	480.737	294,43	0,0000178637	417,31	0,000018764
D980	Gerenzano	Lombardia	Pavia	PV	1.415	362.134	453.854	255,92	0,0000190721	320,74	0,000017715
D981	Gerenzano	Lombardia	Varese	VA	10.753	3.225.769	4.063.475	299,99	0,0001698883	377,89	0,000158608
D983	Germagnano	Piemonte	Torino	TO	1.109	427.052	542.809	385,08	0,0000224911	489,46	0,000021187

D984	Germagno	Piemonte	Verbano-Cusio-Ossola	VB	181	72.282	88.385	399,35	0,0000038068	488,32	0,000003450
D987	Germignaga	Lombardia	Varese	VA	3.760	1.043.224	1.482.082	277,45	0,0000549424	394,17	0,000057849
D988	Gerocame	Calabria	Vibo Valentia	VV	1.935	199.500	323.982	103,10	0,0000105069	167,43	0,000012646
D990	Gerola Alta	Lombardia	Sondrio	SO	161	385.417	431.640	2.393,89	0,0000202984	2.680,99	0,000016848
D993	Gerra de' Caprioli	Lombardia	Cremona	CR	1.305	400.310	523.526	306,75	0,0000210827	401,17	0,000020435
D995	Gessate	Lombardia	Milano	MI	8.774	2.949.994	3.632.469	336,22	0,0001553643	414,00	0,000141784
D996	Gessopalena	Abruzzo	Chieti	CH	1.233	373.466	516.627	302,89	0,0000196589	419,00	0,000020165
D998	Gesualdo	Campania	Avellino	AV	3.256	661.774	928.618	203,25	0,0000348530	285,20	0,000036246
D999	Ghedi	Lombardia	Brescia	BS	18.496	5.221.808	6.696.571	282,32	0,0002750117	362,06	0,0000261384
E001	Ghemme	Piemonte	Novara	NO	3.369	1.371.667	1.658.984	407,14	0,0000722402	492,43	0,000064754
E003	Ghiffa	Piemonte	Verbano-Cusio-Ossola	VB	2.283	1.149.043	1.427.418	503,30	0,0000605155	625,24	0,000055716
E006	Ghisalba	Lombardia	Bergamo	BG	6.134	1.821.144	2.316.394	296,89	0,0000959123	377,63	0,000090415
E007	Ghislarengo	Piemonte	Vercelli	VC	821	325.826	415.517	396,86	0,0000171599	506,11	0,000016219
E008	Giacciano con Baruchella	Veneto	Rovigo	RO	2.058	649.080	940.529	315,39	0,0000341845	457,01	0,000036711
E009	Giaglione	Piemonte	Torino	TO	591	382.316	455.551	646,90	0,0000201350	770,81	0,000017781
E010	Gianico	Lombardia	Brescia	BS	2.115	594.882	793.914	281,27	0,0000313300	375,37	0,000030988
E011	Giano Velusto	Campania	Caserta	CE	653	147.515	217.523	225,90	0,0000077690	333,11	0,000008490
E012	Giano dell'Umbria	Umbria	Perugia	PG	3.677	1.080.226	1.477.321	293,78	0,0000568911	401,77	0,000057664
E015	Giarole	Piemonte	Alessandria	AL	670	202.894	262.129	302,83	0,0000106856	391,24	0,000010232
E020	Giarvenno	Piemonte	Torino	TO	16.150	6.287.991	8.187.929	389,35	0,0003311632	506,99	0,000319595
E021	Giavera del Montello	Veneto	Treviso	TV	5.170	1.659.362	2.057.667	320,96	0,0000873919	398,00	0,000080316
E024	Giffenga	Piemonte	Biella	BI	104	47.567	64.318	457,37	0,0000025051	618,44	0,000002510
E025	Giffone	Calabria	Reggio Calabria	RC	1.589	162.878	287.165	102,50	0,0000085782	180,72	0,000011209
E026	Giffoni Sei Casali	Campania	Salerno	SA	4.950	904.904	1.327.851	182,81	0,0000476577	268,25	0,000051829
E027	Giffoni Valle Piana	Campania	Salerno	SA	11.485	1.721.166	2.853.794	149,86	0,0000906469	248,48	0,000111391
E028	Gignese	Piemonte	Verbano-Cusio-Ossola	VB	1.056	1.324.591	1.517.300	1.254,35	0,0000697609	1.436,84	0,000059224
E030	Gildone	Molise	Campobasso	CB	750	184.978	251.311	246,64	0,0000097420	335,08	0,000009809
E031	Gimigliano	Calabria	Catanzaro	CZ	3.011	415.307	692.407	137,93	0,0000218725	229,96	0,000027026
E033	Ginestra	Basilicata	Potenza	PZ	708	110.653	137.430	156,29	0,0000058277	194,11	0,000005364
E034	Ginestra degli Schiavoni	Campania	Benevento	BN	415	78.576	114.780	189,34	0,0000041383	276,58	0,000004480
E036	Ginosa	Puglia	Taranto	TA	21.829	6.393.094	9.435.268	292,87	0,0003366986	432,24	0,000368282
E037	Gioi	Campania	Salerno	SA	1.124	170.546	288.838	151,73	0,0000089820	256,97	0,000011274
E038	Gioia del Colle	Puglia	Bari	BA	26.690	7.232.247	10.003.989	270,97	0,0003808934	374,82	0,000390481
E039	Gioia Sanvitica	Campania	Caserta	CE	3.284	366.057	684.742	111,47	0,0000192787	208,51	0,000026727
E040	Gioia dei Marsi	Abruzzo	L'Aquila	AQ	1.710	444.477	707.212	259,93	0,0000234088	413,57	0,000027604
E041	Gioia Tauro	Calabria	Reggio Calabria	RC	19.089	3.241.268	5.431.925	169,80	0,0001707046	284,56	0,000212022
E044	Gioiosa Ionica	Calabria	Reggio Calabria	RC	6.712	1.044.435	1.746.024	155,61	0,0000550062	260,13	0,000068152
E045	Giove	Umbria	Terni	TR	1.839	593.576	794.838	322,77	0,0000312613	432,21	0,000031025
E047	Giovinazzo	Puglia	Bari	BA	19.465	5.484.477	7.909.281	281,76	0,0002888454	406,33	0,000308719
E050	Girifalco	Calabria	Catanzaro	CZ	5.538	1.057.989	1.799.335	191,04	0,0000557200	324,91	0,000070233
E052	Gissi	Abruzzo	Chieti	CH	2.486	724.234	984.865	291,32	0,0000381425	396,16	0,000038442
E053	Giuggianello	Puglia	Lecce	LE	1.141	175.495	300.869	153,81	0,0000092426	263,69	0,000011744
E054	Giugliano in Campania	Campania	Napoli	NA	122.935	23.199.854	39.901.497	188,72	0,0012218431	324,57	0,001557456
E056	Giuliano Teatino	Abruzzo	Chieti	CH	1.132	237.386	343.606	209,70	0,0000125022	303,54	0,000013412
E057	Giuliano di Roma	Lazio	Frosinone	FR	2.332	481.507	684.416	206,48	0,0000253590	293,49	0,000026714
E058	Giulianova	Abruzzo	Teramo	TE	23.423	8.610.084	12.434.847	367,59	0,0004534585	530,88	0,000485363
E060	Giungano	Campania	Salerno	SA	1.285	240.526	328.343	187,18	0,0000126675	255,52	0,000012816
E061	Giurdignano	Puglia	Lecce	LE	1.935	332.417	547.167	171,79	0,0000175071	282,77	0,000021357
E062	Giussago	Lombardia	Pavia	PV	5.214	1.345.194	1.727.459	258,00	0,0000708460	331,31	0,000067427
E063	Giussano	Lombardia	Monza e della Brianza	MB	25.988	8.488.167	10.729.203	326,62	0,0004470377	412,85	0,000418788
E064	Giustanice	Liguria	Savona	SV	993	368.636	449.809	371,23	0,0000194146	452,98	0,000017557
E066	Giuvalla	Liguria	Savona	SV	400	222.694	260.781	556,73	0,0000117284	651,96	0,000010179
E067	Givoletto	Piemonte	Torino	TO	4.081	1.142.736	1.421.108	280,01	0,0000601833	348,23	0,000055469

E068	Gizzeria	Calabria	Catanzaro	CZ	5.019	1.051.445	1.698.736	209,49	0,0000563754	338,46	0,000066306
E070	Sesta Godano	Liguria	La Spezia	SP	1.270	914.728	1.077.227	720,26	0,0000481750	848,21	0,000042047
E071	Godega di Sant'Urbano	Veneto	Treviso	TV	5.910	2.102.033	2.529.228	355,67	0,0001107056	427,96	0,000098722
E072	Godiasco Salice Terme	Lombardia	Pavia	PV	3.176	1.617.782	2.092.241	509,38	0,0000852021	658,77	0,000081665
E078	Goito	Lombardia	Mantova	MN	10.050	3.664.911	4.610.596	364,67	0,0001930161	458,77	0,000179963
E079	Golasecca	Lombardia	Varese	VA	2.637	767.136	975.707	290,91	0,0000404020	370,01	0,000038084
E081	Gollerengo	Lombardia	Pavia	PV	175	78.674	113.431	449,57	0,0000041435	648,18	0,000004428
E082	Gombito	Lombardia	Cremona	CR	611	215.686	268.185	353,00	0,0000113593	438,93	0,000010468
E089	Gonzaga	Lombardia	Mantova	MN	8.646	2.922.468	3.876.093	338,01	0,0001539146	448,31	0,000151294
E090	Gordona	Lombardia	Sondrio	SO	1.925	755.228	893.136	392,33	0,0000397748	463,97	0,000034861
E091	Gorga	Lazio	Roma	RM	688	159.429	222.674	231,73	0,0000083965	323,65	0,000008692
E092	Gorgo al Monticano	Veneto	Treviso	TV	3.981	1.198.310	1.489.952	301,01	0,0000631102	374,27	0,000058157
E093	Gorgoglione	Basilicata	Matera	MT	866	228.217	302.319	263,53	0,0000120193	349,10	0,000011800
E094	Gorgonzola	Lombardia	Milano	MI	20.976	6.915.678	8.738.293	329,69	0,0003642210	416,59	0,000341078
E096	Goriano Sicoli	Abruzzo	L'Aquila	AQ	507	144.087	193.300	284,20	0,0000075885	381,26	0,000007545
E100	Gorlago	Lombardia	Bergamo	BG	5.111	1.550.530	1.909.125	303,37	0,0000816602	373,53	0,000074518
E101	Gorla Maggiore	Lombardia	Varese	VA	4.877	1.451.426	1.859.200	297,61	0,0000764408	381,22	0,000072569
E102	Gorla Minore	Lombardia	Varese	VA	8.083	2.317.101	3.018.722	286,66	0,0001220324	373,47	0,000117828
E103	Gorla	Lombardia	Bergamo	BG	6.575	2.671.559	3.221.757	406,32	0,0001407003	490,00	0,000125753
E104	Gomata Olona	Lombardia	Varese	VA	2.175	757.845	942.729	348,43	0,0000399126	433,44	0,000036797
E106	Gomo	Lombardia	Bergamo	BG	1.484	518.408	623.284	349,33	0,0000273025	420,00	0,000024328
E107	Goro	Emilia-Romagna	Ferrara	FE	3.523	602.862	1.264.779	171,12	0,0000317503	359,01	0,000049368
E109	Gorreto	Liguria	Genova	GE	94	138.190	158.100	1.470,10	0,0000072779	1.681,96	0,000006171
E111	Gorzegno	Piemonte	Cuneo	CN	254	89.373	115.281	351,86	0,0000047069	463,86	0,000004500
E113	Gosaldo	Veneto	Belluno	BL	536	396.175	488.175	739,13	0,0000208649	910,77	0,000019055
E114	Gossolengo	Emilia-Romagna	Piacenza	PC	5.705	2.080.647	2.603.532	364,71	0,0001095793	456,36	0,000101622
E115	Gottasecca	Piemonte	Cuneo	CN	130	47.688	63.677	366,83	0,0000025116	489,82	0,000002485
E116	Gottolengo	Lombardia	Brescia	BS	4.935	1.471.680	1.904.730	298,21	0,0000775075	365,96	0,000074346
E118	Govone	Piemonte	Cuneo	CN	2.283	812.392	1.022.392	355,84	0,0000427854	447,63	0,000039907
E120	Gozzano	Piemonte	Novara	NO	5.451	2.314.395	2.865.538	424,58	0,0001218899	525,69	0,000111849
E122	Gradara	Marche	Pesaro e Urbino	PU	4.889	1.634.482	2.237.892	334,32	0,0000860816	457,74	0,000087351
E126	Gradoli	Lazio	Viterbo	VT	1.266	443.755	610.590	350,52	0,0000233708	482,30	0,000023833
E127	Graffignana	Lombardia	Lodi	LO	2.568	809.744	1.021.612	315,32	0,0000426460	397,82	0,000039876
E128	Graffignano	Lazio	Viterbo	VT	2.124	630.235	791.625	296,72	0,0000331919	372,70	0,000030899
E130	Graglia	Piemonte	Bielta	BI	1.456	696.294	863.785	478,22	0,0000366710	593,26	0,000033716
E131	Gragnano	Campania	Napoli	NA	28.024	5.197.399	8.149.206	185,46	0,0002737261	290,79	0,000318084
E132	Gragnano Trebbiense	Emilia-Romagna	Piacenza	PC	4.529	1.883.239	2.359.509	415,82	0,0000991826	520,98	0,000092098
E134	Grana	Piemonte	Asti	AT	523	176.204	245.129	336,91	0,0000092800	468,70	0,000009568
E136	Granarolo dell'Emilia	Emilia-Romagna	Bologna	BO	12.861	5.577.163	7.298.682	440,50	0,0002937268	576,47	0,000284886
E139	Grandate	Lombardia	Como	CO	2.812	1.521.965	1.837.076	541,24	0,0000801558	653,30	0,000071706
E141	Grandola ed Uniti	Lombardia	Como	CO	1.294	517.044	662.979	399,57	0,0000272306	512,35	0,000025878
E143	Granozzo con Monticello	Piemonte	Novara	NO	1.335	518.516	670.891	388,40	0,0000273082	502,54	0,000026187
E144	Grantola	Lombardia	Varese	VA	1.234	229.838	349.158	186,25	0,0000121047	282,95	0,000013629
E145	Grantorto	Veneto	Padova	PD	4.502	1.273.525	1.627.943	282,88	0,0000670715	361,60	0,000063543
E146	Granze	Veneto	Padova	PD	1.947	516.322	688.087	265,19	0,0000271926	353,41	0,000026858
E147	Grassano	Basilicata	Matera	MT	4.784	904.769	1.264.608	189,12	0,0000476505	264,34	0,000049361
E148	Grassobbio	Lombardia	Bergamo	BG	6.430	2.437.646	3.021.625	379,11	0,0001283810	469,93	0,000117942
E152	Gravellona Lomellina	Lombardia	Pavia	PV	2.720	860.151	1.133.965	316,23	0,0000453007	416,90	0,000044262
E153	Gravellona Toce	Piemonte	Verbano-Cusio-Ossola	VB	7.644	2.587.765	3.581.694	338,54	0,0001362872	468,56	0,000139803
E154	Gravere	Piemonte	Torino	TO	664	489.230	574.094	736,79	0,0000257658	864,60	0,000022408
E155	Gravina in Puglia	Puglia	Bari	BA	42.821	9.500.579	13.491.359	221,87	0,0005003573	315,06	0,000526602
E158	Grazzanise	Campania	Caserta	CE	6.718	1.064.304	1.842.097	161,40	0,0000571059	274,20	0,000071902
E159	Grazzano Badoglio	Piemonte	Asti	AT	579	273.950	313.356	473,14	0,0000144278	541,20	0,000012231

E160	Greccio	Lazio	Rieti	RI	1.511	547.237	714.400	362,17	0,0000288208	472,80	0,000027885
E161	Greci	Campania	Avellino	AV	590	208.930	282.370	354,12	0,0000110035	478,59	0,000011022
E163	Greggio	Piemonte	Vercelli	VC	328	168.556	209.115	513,89	0,0000088771	637,54	0,000008162
E164	Gremiasco	Piemonte	Alessandria	AL	291	148.863	189.512	511,56	0,0000078400	651,25	0,000007397
E169	Greve in Chianti	Toscana	Firenze	FI	13.336	6.052.148	7.828.928	453,82	0,0003187423	587,05	0,000305583
E170	Grezzago	Lombardia	Milano	MI	3.063	958.699	1.132.519	312,99	0,0000504908	369,74	0,000044205
E171	Grezzana	Veneto	Verona	VR	10.680	3.856.897	4.753.725	361,13	0,0002031273	445,11	0,000185550
E172	Griante	Lombardia	Como	CO	594	659.583	840.159	1.110,41	0,0000347376	1.414,41	0,000032794
E173	Gricignano di Aversa	Campania	Caserta	CE	12.612	2.668.631	4.136.771	211,59	0,0001405461	328,00	0,000161469
E177	Grignasco	Piemonte	Novara	NO	4.330	1.596.155	2.038.015	368,63	0,0000840631	470,67	0,000079549
E180	Grimaldi	Calabria	Cosenza	CS	1.505	205.508	353.594	136,55	0,0000108233	234,95	0,000013802
E182	Grinzane Cavour	Piemonte	Cuneo	CN	1.989	783.898	976.646	394,12	0,0000412848	491,02	0,000038121
E184	Grisignano di Zocco	Veneto	Vicenza	VI	4.312	1.501.209	1.893.451	348,15	0,0000790627	439,11	0,000073906
E185	Grisolia	Calabria	Cosenza	CS	2.204	465.429	695.127	211,17	0,0000245123	315,39	0,000027133
E187	Grizzana Morandi	Emilia-Romagna	Bologna	BO	3.882	1.607.591	2.061.917	414,11	0,0000846654	531,15	0,000080482
E188	Groggardo	Piemonte	Alessandria	AL	221	168.158	207.230	760,89	0,0000088562	937,69	0,000008089
E189	Gromo	Lombardia	Bergamo	BG	1.133	999.619	1.146.675	882,28	0,0000528459	1.012,07	0,000044758
E191	Grondona	Piemonte	Alessandria	AL	476	232.567	304.911	488,59	0,0000122483	640,57	0,000011901
E192	Grono	Lombardia	Bergamo	BG	863	459.480	539.456	532,42	0,0000241990	625,09	0,000021056
E193	Gronzardo	Lombardia	Cremona	CR	1.484	432.473	554.386	291,42	0,0000227766	373,58	0,000021639
E195	Gropello Cairoli	Lombardia	Pavia	PV	4.236	1.327.911	1.745.834	313,48	0,0000699357	412,14	0,000068144
E196	Gropparello	Emilia-Romagna	Piacenza	PC	2.110	1.154.490	1.428.713	547,15	0,0000608024	677,12	0,000055766
E199	Groscavallo	Piemonte	Torino	TO	190	304.753	368.770	1.603,96	0,0000160501	1.940,89	0,000014394
E200	Grosio	Lombardia	Sondrio	SO	4.356	1.800.427	2.143.719	413,32	0,0000948213	492,13	0,000083675
E201	Grosotto	Lombardia	Sondrio	SO	1.642	863.173	1.042.236	525,68	0,0000454599	634,74	0,000040681
E202	Grosseto	Toscana	Grosseto	GR	81.440	33.227.905	45.996.552	408,00	0,0017499803	564,79	0,001795361
E203	Grosso	Piemonte	Torino	TO	987	351.068	453.539	355,69	0,0000184894	459,51	0,000017703
E204	Grottaferrata	Lazio	Roma	RM	20.428	8.308.639	10.507.317	406,73	0,0004375826	514,36	0,000410127
E205	Grottaglie	Puglia	Taranto	TA	30.781	6.996.745	10.559.919	227,31	0,0003684905	343,07	0,000412180
E206	Grottaferrata	Campania	Avellino	AV	7.665	1.829.489	2.796.239	238,88	0,0000963518	364,81	0,000109144
E207	Grottole	Marche	Ascoli Piceno	AP	15.901	5.869.774	8.695.638	369,14	0,0003091374	546,87	0,000339420
E208	Grottole	Marche	Fermo	FM	3.218	877.515	1.150.516	272,89	0,0000462152	357,53	0,000044908
E210	Grotte di Castro	Lazio	Viterbo	VT	2.442	763.569	1.070.754	312,68	0,0000402141	438,47	0,000041794
E212	Grotteria	Calabria	Raggio Calabria	RC	2.845	367.092	605.170	129,03	0,0000193333	212,71	0,000023621
E213	Grottole	Basilicata	Matera	MT	2.059	365.505	504.321	177,52	0,0000192497	244,94	0,000019685
E214	Grottolella	Campania	Avellino	AV	1.800	349.826	509.855	194,35	0,0000184239	283,25	0,000019901
E215	Grugano	Veneto	Venezia	VE	2.731	1.017.879	1.316.415	372,71	0,0000536076	482,03	0,000051383
E216	Grugliasco	Piemonte	Torino	TO	37.062	12.035.245	16.141.089	324,73	0,0006338480	435,52	0,000630027
E217	Grumello Cremonese ed Uniti	Lombardia	Cremona	CR	1.679	587.566	740.429	349,95	0,0000309448	440,99	0,000028901
E219	Grumello del Monte	Lombardia	Bergamo	BG	7.423	2.890.879	3.543.775	389,46	0,0001522510	477,40	0,000138322
E221	Grumentum Nova	Basilicata	Potenza	PZ	1.559	361.416	475.853	231,83	0,0000190343	305,23	0,000018574
E223	Grumo Appula	Puglia	Bari	BA	12.214	2.120.505	3.193.384	173,61	0,0001116785	261,45	0,000124646
E224	Grumo Nevano	Campania	Napoli	NA	17.106	2.634.595	4.588.256	154,02	0,0001387535	268,22	0,000179091
E226	Grumolo delle Abbadesse	Veneto	Vicenza	VI	3.809	1.439.348	1.761.286	377,88	0,0000758047	462,40	0,000068747
E227	Guagnano	Puglia	Lecce	LE	5.450	1.165.962	1.970.127	213,94	0,0000614065	361,49	0,000076899
E228	Gualdo	Marche	Macerata	MC	718	216.012	322.714	300,85	0,0000113765	449,46	0,000012596
E229	Gualdo Cattaneo	Umbria	Perugia	PG	5.712	1.769.204	2.414.167	309,73	0,0000931769	422,65	0,000094231
E230	Gualdo Tadino	Umbria	Perugia	PG	14.258	4.482.069	6.301.774	314,35	0,0002360526	441,98	0,000245974
E232	Gualtieri	Emilia-Romagna	Raggio nell'Emilia	RE	6.268	1.992.080	2.925.799	317,82	0,0001049149	466,78	0,000114201
E235	Guanzate	Lombardia	Como	CO	5.788	2.062.784	2.501.598	356,39	0,0001086385	432,20	0,000097644
E236	Guardino	Lazio	Frosinone	FR	1.506	444.702	533.635	295,29	0,0000234207	354,34	0,000020829
E237	Guardabosone	Piemonte	Vercelli	VC	335	126.350	154.404	377,16	0,0000066543	460,91	0,0000066027
E238	Guardamiglio	Lombardia	Lodi	LO	2.638	943.083	1.205.887	357,50	0,0000496684	457,12	0,000047059

E239	Guardavalle	Calabria	Calanzaro	CZ	4.169	550.671	977.949	132,09	0,0000290016	234,58	0,000038172
E240	Guarda Veneta	Veneto	Rovigo	RO	1.107	359.785	501.624	325,01	0,0000189484	453,14	0,000019580
E241	Guardea	Umbria	Terni	TR	1.727	570.309	776.014	330,23	0,0000300359	449,34	0,000030290
E242	Guardia Piemontese	Calabria	Cosenza	CS	1.728	847.022	1.306.726	490,17	0,0000446092	756,21	0,000051005
E243	Guardiagrele	Abruzzo	Chieti	CH	8.566	1.817.315	2.719.708	212,15	0,0000957107	317,50	0,000106157
E244	Guardiafiera	Molise	Campobasso	CB	957	190.829	266.575	199,40	0,0000100502	278,55	0,000010405
E245	Guardia Lombardi	Campania	Avellino	AV	1.511	310.191	415.702	205,29	0,0000163385	275,12	0,000016226
E246	Guardia Perticara	Basilicata	Potenza	PZ	519	169.047	204.581	325,72	0,0000089030	394,18	0,000007985
E248	Guardiaregia	Molise	Campobasso	CB	712	146.184	184.375	205,32	0,0000076989	258,95	0,000007197
E249	Guardia Sanframondi	Campania	Benevento	BN	4.631	873.701	1.386.023	186,66	0,0000460143	299,29	0,000054100
E250	Guardistallo	Toscana	Pisa	PI	1.162	655.931	872.007	564,48	0,0000345453	750,44	0,000034037
E251	Guarena	Piemonte	Cuneo	CN	3.495	1.276.656	1.699.846	365,28	0,0000672364	486,37	0,000066349
E253	Guastalla	Emilia-Romagna	Raggio nell'Emilia	RE	14.653	6.022.265	8.114.159	410,99	0,0003171685	553,75	0,000316716
E255	Guazzora	Piemonte	Alessandria	AL	294	107.167	136.409	364,51	0,0000056441	463,98	0,000005324
E256	Gubbio	Umbria	Perugia	PG	30.604	10.197.411	14.139.596	333,21	0,0005370567	462,02	0,000551904
E258	Gudo Visconti	Lombardia	Milano	MI	1.628	453.351	599.388	278,47	0,0000238762	368,17	0,000023396
E259	Guglionesi	Molise	Campobasso	CB	4.907	976.797	1.404.409	199,06	0,0000514440	286,21	0,000054818
E261	Guidizzolo	Lombardia	Mantova	MN	5.957	2.012.049	2.587.850	337,76	0,0001059665	434,42	0,000101010
E263	Guidonia Montecelio	Lazio	Roma	RM	88.237	23.520.405	31.377.663	266,56	0,0012387253	353,61	0,001224749
E264	Guiglia	Emilia-Romagna	Modena	MO	4.033	2.015.690	2.565.924	499,80	0,0001061583	636,23	0,000100154
E265	Siziano	Lombardia	Pavia	PV	6.455	2.157.138	2.572.551	334,18	0,0001136078	398,54	0,000100413
E266	Gulmi	Abruzzo	Chieti	CH	402	80.349	107.225	199,87	0,0000042316	266,73	0,000004185
E269	Guro	Piemonte	Verbano-Cusio-Ossola	VB	191	126.048	165.424	659,93	0,0000066384	866,09	0,000006457
E271	Gussago	Lombardia	Brescia	BS	16.452	4.941.444	6.450.547	300,36	0,0002602460	392,08	0,000251781
E272	Gussola	Lombardia	Cremona	CR	2.599	809.523	1.094.063	311,47	0,0000426343	420,96	0,000042704
E274	Jacurso	Calabria	Catanzaro	CZ	562	117.226	179.209	208,59	0,0000061738	318,88	0,000006995
E280	Idro	Lombardia	Brescia	BS	1.865	784.577	1.079.876	420,68	0,0000413205	579,02	0,000042150
E282	Igliano	Piemonte	Cuneo	CN	67	26.988	39.159	402,81	0,0000014214	584,47	0,000001528
E284	Illasi	Veneto	Verona	VR	5.188	1.650.340	2.182.693	318,11	0,0000869168	420,72	0,000085196
E287	Imbersago	Lombardia	Lecco	LC	2.478	980.302	1.183.875	395,60	0,00000516286	477,75	0,000046210
E289	Imola	Emilia-Romagna	Bologna	BO	69.592	27.983.077	37.948.211	402,10	0,0014737562	545,30	0,001481214
E290	Imperia	Liguria	Imperia	IM	42.060	18.780.191	23.690.244	446,51	0,0009890772	563,25	0,000924690
E291	Impruneta	Toscana	Firenze	FI	14.424	5.794.501	7.443.689	401,73	0,0003051731	516,06	0,000290546
E292	Inarzo	Lombardia	Varese	VA	1.054	270.297	359.341	256,45	0,0000142355	340,93	0,000014026
E295	Inca Scapecchino	Piemonte	Asti	AT	2.027	684.676	854.212	337,78	0,0000360592	421,42	0,000033342
E297	Incidine	Lombardia	Brescia	BS	344	228.072	258.443	663,00	0,0000120117	751,29	0,000010088
E299	Induno Olona	Lombardia	Varese	VA	10.258	2.888.208	4.061.598	281,56	0,0001521103	395,94	0,000158534
E301	Ingria	Piemonte	Torino	TO	42	46.920	55.423	1.117,15	0,0000024711	1.319,60	0,000002163
E304	Intragna	Piemonte	Verbano-Cusio-Ossola	VB	100	68.558	82.618	685,58	0,0000036107	826,18	0,000003225
E305	Introbio	Lombardia	Lecco	LC	1.909	1.165.656	1.366.808	610,61	0,0000613904	715,98	0,000053350
E307	Introdacqua	Abruzzo	L'Aquila	AQ	1.985	532.519	677.384	268,27	0,0000280457	341,25	0,000026440
E309	Inverigo	Lombardia	Como	CO	9.112	3.492.965	4.121.308	383,34	0,0001839604	452,29	0,000160865
E310	Inverno e Monteleone	Lombardia	Pavia	PV	1.435	440.147	545.433	306,72	0,0000231808	380,09	0,000021290
E311	Inverso Pinasca	Piemonte	Torino	TO	699	177.431	243.993	253,84	0,0000093446	349,06	0,000009524
E313	Inveruno	Lombardia	Milano	MI	8.466	3.060.858	3.675.712	361,55	0,0001612031	434,17	0,000143472
E314	Inveroria	Piemonte	Novara	NO	4.310	1.408.834	1.806.703	326,88	0,0000741976	419,19	0,000070520
E317	Inzago	Lombardia	Milano	MI	11.255	3.431.415	4.232.545	304,88	0,0001807188	376,06	0,000165207
E320	Jolanda di Savoia	Emilia-Romagna	Ferrara	FE	2.623	1.147.445	1.590.342	437,46	0,0000604313	606,31	0,000062075
E321	Ionadi	Calabria	Vibo Valentia	VV	4.491	800.708	1.057.281	178,29	0,0000421700	235,42	0,000041268
E325	Irma	Lombardia	Brescia	BS	136	50.808	61.900	373,59	0,0000026758	455,14	0,000002416
E326	Iršina	Basilicata	Matera	MT	4.427	891.632	1.302.885	201,41	0,0000469587	294,30	0,000050855
E327	Isasca	Piemonte	Cuneo	CN	72	24.039	32.824	333,88	0,0000012661	455,89	0,000001281
E328	Isca sullo Ionio	Calabria	Calanzaro	CZ	1.476	265.059	538.005	179,58	0,0000139596	364,50	0,000021000

E329	Ischia	Campania	Napoli	NA	19.451	7.777.012	12.157.716	399,83	0,0004095840	625,04	0,000474546
E330	Ischia di Castro	Lazio	Viterbo	VT	2.191	656.005	826.794	299,41	0,0000345492	377,36	0,000032272
E332	Ischitella	Puglia	Foggia	FG	4.166	1.078.240	1.684.510	258,82	0,0000567866	404,35	0,000065751
E333	Iseo	Lombardia	Brescia	BS	8.938	4.140.347	5.761.815	463,23	0,0002180554	644,64	0,000224898
E335	Isernia	Molise	Isernia	IS	20.771	6.967.119	9.481.704	335,43	0,0003669301	456,49	0,000370095
E338	Isola d'Asti	Piemonte	Asti	AT	1.960	612.831	780.588	312,67	0,0000322754	398,26	0,000030468
E339	Isola di Capo Rizzuto	Calabria	Crotone	KR	17.189	2.289.728	4.534.945	133,21	0,0001205908	263,83	0,000177010
E340	Isola del Liri	Lazio	Frosinone	FR	10.776	2.715.879	4.078.180	252,03	0,0001430345	378,45	0,000159182
E341	Isola del Cantone	Liguria	Genova	GE	1.389	605.887	780.848	436,20	0,0000319096	562,17	0,000030478
E342	Madesimo	Lombardia	Sondrio	SO	527	2.724.205	2.925.959	5.169,27	0,0001434729	5.562,11	0,000114208
E343	Isola del Gran Sasso d'Italia	Abruzzo	Teramo	TE	4.426	1.094.702	1.491.455	247,33	0,0000576536	336,98	0,000058215
E345	Isolabella	Piemonte	Torino	TO	375	161.684	190.131	431,16	0,0000085152	507,01	0,000007421
E346	Isolabona	Liguria	Imperia	IM	683	190.673	270.593	279,17	0,0000100420	396,18	0,000010562
E348	Isola del Giglio	Toscana	Grosseto	GR	1.338	1.476.780	1.891.724	1.103,72	0,0000777761	1.413,84	0,000073839
E349	Isola della Scala	Veneto	Verona	VR	11.712	4.033.088	5.252.916	344,36	0,0002124065	448,51	0,000205034
E351	Isola del Piano	Marche	Pesaro e Urbino	PU	556	149.646	210.888	269,15	0,0000078813	379,30	0,000008232
E353	Isola di Fondra	Lombardia	Bergamo	BG	171	170.496	206.983	997,05	0,0000089793	1.210,43	0,000008079
E354	Isola Vicentina	Veneto	Vicenza	VI	10.305	3.284.171	3.951.405	318,70	0,0001729641	383,45	0,000154233
E356	Isola Dovarese	Lombardia	Cremona	CR	1.097	401.425	520.222	365,93	0,0000211414	474,22	0,000020306
E358	Isola Rizza	Veneto	Verona	VR	3.255	1.109.853	1.397.252	340,97	0,0000584515	429,26	0,000054538
E360	Isola Sant'Antonio	Piemonte	Alessandria	AL	642	314.488	370.249	489,86	0,0000165628	576,71	0,000014452
E363	Isola Tremili	Puglia	Foggia	FG	463	257.997	367.725	557,23	0,0000135877	794,22	0,000014353
E364	Isorella	Lombardia	Brescia	BS	4.038	1.195.484	1.542.583	296,06	0,0000629613	382,02	0,000060211
E365	Ispani	Campania	Salerno	SA	970	608.050	778.663	626,86	0,0000320236	802,75	0,000030393
E367	Ispra	Lombardia	Varese	VA	5.223	2.053.704	2.615.809	393,20	0,0001081603	500,83	0,000102102
E368	Issiglio	Piemonte	Torino	TO	409	124.371	165.300	304,08	0,0000055501	404,16	0,000006452
E370	Isso	Lombardia	Bergamo	BG	619	350.150	462.131	565,67	0,0000184410	746,58	0,000018038
E372	Vasto	Abruzzo	Chieti	CH	40.436	14.823.373	19.987.680	366,59	0,0007806875	494,30	0,000780169
E373	Istrana	Veneto	Treviso	TV	9.116	2.826.704	3.476.115	310,08	0,0001488711	381,32	0,000135681
E375	Itri	Lazio	Latina	LT	10.276	2.683.934	3.852.039	261,18	0,0001413520	374,86	0,000150355
E379	Ivrea	Piemonte	Torino	TO	22.623	10.766.835	14.384.953	475,92	0,0005670460	635,86	0,000561481
E380	Izano	Lombardia	Cremona	CR	1.940	563.417	712.919	290,42	0,0000296729	367,48	0,000027827
E381	Jelsi	Molise	Campobasso	CB	1.628	314.595	476.120	193,24	0,0000165685	292,46	0,000018584
E382	Jenne	Lazio	Roma	RM	334	162.651	203.519	486,98	0,0000085662	609,34	0,000007944
E386	Jerago con Orago	Lombardia	Varese	VA	5.275	1.542.747	1.936.603	292,46	0,0000812503	367,13	0,000075590
E388	Jesi	Marche	Ancona	AN	39.183	14.497.948	20.027.555	370,01	0,0007635487	511,13	0,000781726
E389	Joppolo	Calabria	Vibo Valentia	VV	1.667	526.758	653.138	315,99	0,0000277422	391,80	0,000025494
E392	Labico	Lazio	Roma	RM	6.384	1.299.906	1.840.612	203,62	0,0000684608	288,32	0,000071844
E393	Labro	Lazio	Rieti	RI	368	142.915	185.609	388,36	0,0000075268	504,37	0,000007245
E394	La Cassa	Piemonte	Torino	TO	1.770	543.886	720.716	307,28	0,0000286443	407,18	0,000028131
E395	Lacchiarella	Lombardia	Milano	MI	9.060	2.804.338	3.488.634	308,85	0,0001476932	384,21	0,000136170
E396	Lacco Ameno	Campania	Napoli	NA	4.584	1.846.964	2.836.354	402,92	0,0000972722	618,75	0,000110710
E397	Lacedonia	Campania	Avellino	AV	2.071	515.939	755.805	249,13	0,0000271724	364,95	0,000029501
E402	Laganadi	Calabria	Reggio Calabria	RC	348	42.649	64.017	122,55	0,0000022461	183,96	0,000002499
E403	Laghi	Veneto	Vicenza	VI	120	102.348	119.090	852,90	0,0000053902	992,41	0,000004648
E405	Laglio	Lombardia	Como	CO	894	709.125	803.740	793,20	0,0000373468	899,04	0,000031372
E406	Lagnasco	Piemonte	Cuneo	CN	1.442	679.010	867.216	470,88	0,0000357608	601,40	0,000033850
E407	Lago	Calabria	Cosenza	CS	2.280	366.951	555.559	160,94	0,0000193258	243,67	0,000021685
E409	Lagonagro	Basilicata	Potenza	PZ	5.127	1.425.692	1.896.675	278,08	0,0000750855	369,94	0,000074032
E410	Lagosanto	Emilia-Romagna	Ferrara	FE	4.728	1.290.297	1.874.594	272,85	0,0000679547	396,40	0,000073170
E413	Lajatico	Toscana	Pisa	PI	1.282	743.268	761.255	579,77	0,0000391449	593,80	0,000029714
E414	Laiqueglia	Liguria	Savona	SV	1.683	4.006.801	4.430.592	2.380,75	0,0002110221	2.632,56	0,000172937
E415	Lainate	Lombardia	Milano	MI	26.189	8.981.326	11.409.489	342,94	0,0004730104	435,66	0,000445341

E416	Laino	Lombardia	Como	CO	546	345.860	414.386	633,44	0,0000182151	758,95	0,000016175
E417	Laino Borgo	Calabria	Cosenza	CS	1.731	304.840	442.697	176,11	0,0000160547	255,75	0,000017280
E419	Laino Castello	Calabria	Cosenza	CS	788	111.253	156.121	141,18	0,0000058592	198,12	0,000006094
E422	Lallio	Lombardia	Bergamo	BG	4.131	1.488.666	1.946.106	360,36	0,0000784020	471,10	0,000075961
E423	La Loggia	Piemonte	Torino	TO	8.747	2.692.717	3.580.159	307,84	0,0001418146	409,30	0,000139743
E424	Lama dei Peligni	Abruzzo	Chieti	CH	1.079	373.736	489.092	346,37	0,0000196832	453,28	0,000019090
E426	Lama Mocogno	Emilia-Romagna	Modena	MO	2.672	2.028.615	2.483.224	759,21	0,0001068390	929,35	0,000096926
E428	Lambrogo	Lombardia	Como	CO	2.529	923.355	1.109.674	365,11	0,0000486294	438,78	0,000043313
E429	Lamon	Veneto	Belluno	BL	2.651	903.842	1.179.145	340,94	0,0000476017	444,79	0,000046025
E430	La Morra	Piemonte	Cuneo	CN	2.689	1.122.609	1.491.404	417,48	0,0000591233	554,63	0,000058213
E432	Lamporecchio	Toscana	Pistoia	PT	7.372	2.214.700	3.082.058	300,42	0,0001166394	418,08	0,000120300
E433	Lamporo	Piemonte	Vercelli	VC	507	192.983	248.834	380,64	0,0000101637	490,60	0,000009713
E435	Lanciano	Abruzzo	Chieti	CH	34.153	10.107.421	14.402.312	295,95	0,0005323173	421,70	0,000562158
E436	Landiona	Piemonte	Novara	NO	537	217.034	293.584	404,16	0,0000114303	546,71	0,000011459
E437	Landrignano	Lombardia	Pavia	PV	6.436	1.832.939	2.312.633	284,79	0,0000965335	359,33	0,000090268
E438	Langhirano	Emilia-Romagna	Parma	PR	10.714	5.084.733	6.556.901	474,59	0,0002677925	611,99	0,000255932
E439	Langosco	Lombardia	Pavia	PV	382	184.732	220.472	483,59	0,0000097291	577,16	0,000008606
E443	Lanzada	Lombardia	Sondrio	SO	1.254	842.601	990.489	671,93	0,0000443764	789,86	0,000038661
E445	Lanzo Torinese	Piemonte	Torino	TO	4.888	2.410.383	2.976.884	493,12	0,0001269452	609,02	0,000116195
E447	Lapedona	Marche	Fermo	FM	1.162	278.560	374.348	239,72	0,0000146706	322,16	0,000014612
E448	Lapio	Campania	Avellino	AV	1.432	287.249	407.612	200,59	0,0000151283	284,65	0,000015910
E450	Lappano	Calabria	Cosenza	CS	866	136.006	217.173	153,51	0,0000071629	245,12	0,000008477
E451	Larciano	Toscana	Pistoia	PT	6.279	1.922.063	2.573.403	306,11	0,0001012273	409,84	0,000100446
E454	Lardirago	Lombardia	Pavia	PV	1.137	349.988	456.979	307,82	0,0000184325	401,92	0,000017837
E456	Larino	Molise	Campobasso	CB	6.360	1.417.136	2.005.724	222,82	0,0000746349	315,37	0,000078288
E462	Lasnigo	Lombardia	Como	CO	454	173.683	199.877	362,56	0,0000091472	440,26	0,000007802
E463	La Spezia	Liguria	La Spezia	SP	92.216	35.816.524	47.042.575	388,40	0,0018863124	510,13	0,001836190
E465	Lestebasse	Veneto	Vicenza	VI	187	99.577	138.794	532,50	0,0000052443	742,22	0,000005417
E466	Lastra a Signa	Toscana	Firenze	FI	19.656	5.943.020	7.711.838	302,35	0,0003129950	392,34	0,000301012
E467	Laterna	Lazio	Viterbo	VT	774	265.520	332.670	343,05	0,0000139839	429,81	0,000012985
E469	Laterza	Puglia	Taranto	TA	14.865	2.498.509	3.763.008	168,08	0,0001315865	253,15	0,000146880
E471	Latiano	Puglia	Brindisi	BR	13.605	2.981.908	4.640.656	219,18	0,0001570451	341,10	0,000181136
E472	Latina	Lazio	Latina	LT	127.221	40.339.501	56.821.892	317,08	0,0021245195	446,64	0,002217901
E474	Latronico	Basilicata	Potenza	PZ	4.104	748.856	1.042.063	182,47	0,0000394392	253,91	0,000040674
E475	Lattarico	Calabria	Cosenza	CS	3.741	382.022	638.590	102,12	0,0000201196	170,70	0,000024926
E479	Laureana di Borrello	Calabria	Raggio Calabria	RC	4.652	795.051	1.187.382	170,91	0,0000418722	255,24	0,000046347
E480	Laureana Cilento	Campania	Salerno	SA	1.212	321.702	437.674	265,43	0,0000169427	361,12	0,000017084
E482	Laurenzana	Basilicata	Potenza	PZ	1.606	368.932	481.901	229,72	0,0000194302	300,06	0,000018810
E483	Lauria	Basilicata	Potenza	PZ	11.993	2.253.676	3.095.190	187,92	0,0001186921	258,08	0,000120813
E484	Lauriano	Piemonte	Torino	TO	1.427	472.820	615.239	331,34	0,0000249015	431,14	0,000024014
E485	Laurino	Campania	Salerno	SA	1.313	280.966	388.015	213,99	0,0000147973	295,52	0,000015145
E486	Laurito	Campania	Salerno	SA	712	145.539	232.231	204,41	0,0000076650	326,17	0,000009065
E487	Lauro	Campania	Avellino	AV	3.282	715.870	1.101.148	218,12	0,0000377020	335,51	0,000042981
E488	Lavagna	Liguria	Genova	GE	12.233	10.400.616	12.236.927	850,21	0,0005477587	1.000,32	0,000477638
E489	Lavagnolo	Veneto	Verona	VR	8.562	2.715.589	3.267.578	317,17	0,0001430192	381,64	0,000127542
E490	La Valle Agordina	Veneto	Belluno	BL	1.054	391.920	549.796	371,84	0,0000206409	521,63	0,000021460
E493	Lavello	Basilicata	Potenza	PZ	12.996	2.275.169	3.275.013	175,07	0,0001198240	252,00	0,000127832
E494	Lavagna Ponte Tresa	Lombardia	Varese	VA	5.767	1.340.562	2.200.976	232,45	0,0000706020	361,65	0,000085910
E496	Laveno-Mombello	Lombardia	Varese	VA	8.325	3.922.827	4.954.914	471,21	0,0002065995	595,18	0,000193403
E497	Lavenone	Lombardia	Brescia	BS	487	176.809	235.066	363,06	0,0000093118	482,68	0,000009175
E498	Laviano	Campania	Salerno	SA	1.318	230.590	367.293	174,95	0,0000121443	278,67	0,000014336
E502	Lazise	Veneto	Verona	VR	6.871	6.576.449	9.098.120	957,13	0,0003463551	1.324,13	0,000355122
E504	Lazise	Lombardia	Monza e della Brianza	MB	7.679	2.457.535	2.989.561	320,03	0,0001294285	389,32	0,000116690

E505	Lecce nei Marsi	Abruzzo	L'Aquila	AQ	1.541	420.621	661.234	272,95	0,0000221524	429,09	0,000025810
E506	Lecca	Puglia	Lecca	LE	96.253	39.063.288	53.222.183	410,10	0,0020573064	558,75	0,002077395
E507	Lecco	Lombardia	Lecco	LC	47.060	25.924.156	31.189.565	550,87	0,0013653211	662,76	0,001217407
E509	Leffe	Lombardia	Bergamo	BG	4.301	2.232.975	2.676.719	519,18	0,0001176018	622,35	0,000104479
E510	Leggiuno	Lombardia	Varese	VA	3.601	1.285.629	1.583.791	357,02	0,0000677089	439,82	0,000061819
E512	Legnago	Veneto	Verona	VR	25.416	10.131.068	13.760.301	398,61	0,0005335626	541,40	0,000537099
E514	Legnano	Lombardia	Milano	MI	59.816	24.604.031	30.679.389	411,33	0,0012957954	512,90	0,001197494
E515	Legnaro	Veneto	Padova	PD	9.375	2.953.599	3.813.488	315,05	0,0001555542	406,77	0,000148850
E518	Leini	Piemonte	Torino	TO	16.332	5.445.443	7.158.502	333,42	0,0002867896	438,31	0,000279414
E519	Leivi	Liguria	Genova	GE	2.395	1.289.094	1.475.853	538,24	0,0000678914	616,22	0,000057606
E520	Lemie	Piemonte	Torino	TO	187	198.963	257.997	1.063,97	0,0000104786	1.379,66	0,000010070
E522	Lendinara	Veneto	Rovigo	RO	11.478	3.417.643	4.962.664	297,76	0,0001799936	432,36	0,000193705
E524	Lenna	Lombardia	Bergamo	BG	553	294.608	387.712	532,74	0,0000155158	701,11	0,000015133
E526	Leno	Lombardia	Brescia	BS	14.231	4.289.057	5.414.968	301,39	0,0002258874	380,51	0,000211360
E527	Lenola	Lazio	Latina	LT	4.053	856.639	1.269.647	211,36	0,0000451157	313,26	0,000049558
E528	Lenta	Piemonte	Vercelli	VC	795	375.162	483.983	471,90	0,0000197583	608,78	0,000018891
E530	Lentate sul Seveso	Lombardia	Monza e della Brianza	MB	15.733	5.080.191	6.505.374	322,90	0,0002675533	413,49	0,000253921
E531	Lentella	Abruzzo	Chieti	CH	639	104.788	170.494	163,99	0,0000055188	266,81	0,000006655
E535	Leonessa	Lazio	Rieti	RI	2.138	1.362.065	1.639.234	637,07	0,0000717345	766,71	0,000063983
E537	Leporano	Puglia	Taranto	TA	8.140	3.635.069	5.374.391	446,57	0,0001914445	660,24	0,000209776
E538	Lequile	Puglia	Lecca	LE	8.706	1.530.325	2.585.241	175,78	0,0000806961	296,95	0,000100908
E539	Lequio Tanaro	Piemonte	Cuneo	CN	751	263.945	339.049	351,46	0,0000139009	451,46	0,000013234
E540	Lequio Bemis	Piemonte	Cuneo	CN	432	134.656	183.859	311,70	0,0000070918	425,60	0,000007176
E542	Lerici	Liguria	La Spezia	SP	9.489	11.072.998	12.434.409	1.166,93	0,0005831703	1.310,40	0,000485346
E543	Lerma	Piemonte	Alessandria	AL	801	445.125	519.715	555,71	0,0000234429	648,83	0,000020286
E544	Lesa	Piemonte	Novara	NO	2.150	1.779.543	2.104.220	827,69	0,0000937214	978,71	0,000082133
E546	Lesegno	Piemonte	Cuneo	CN	787	281.868	424.108	358,16	0,0000148449	538,89	0,000016554
E547	Lesignano de' Bagni	Emilia-Romagna	Parma	PR	5.040	1.958.262	2.621.503	388,54	0,0001031338	520,14	0,000102324
E548	Terenzo	Emilia-Romagna	Parma	PR	1.155	591.828	727.445	512,41	0,0000311692	629,82	0,000028394
E549	Lesina	Puglia	Foggia	FG	6.234	2.835.051	4.103.297	454,77	0,0001493108	658,21	0,000160162
E550	Lesmo	Lombardia	Monza e della Brianza	MB	8.407	3.118.577	3.796.278	370,95	0,0001642429	451,56	0,000148178
E551	Lesso	Piemonte	Torino	TO	1.772	592.341	784.029	334,28	0,0000311962	442,45	0,000030603
E554	Letino	Campania	Caserta	CE	640	157.067	215.144	245,42	0,0000082721	336,16	0,000008398
E557	Lettere	Campania	Napoli	NA	6.033	761.358	1.416.495	126,20	0,0000400977	234,79	0,000055289
E558	Lettomanoppello	Abruzzo	Pescara	PE	2.732	388.942	580.152	142,37	0,0000204840	212,35	0,000022645
E559	Lettopalena	Abruzzo	Chieti	CH	320	90.593	119.141	283,10	0,0000047712	372,31	0,000004650
E560	Levanto	Liguria	La Spezia	SP	5.188	4.821.935	5.838.146	929,44	0,0002539519	1.125,32	0,000227877
E562	Levate	Lombardia	Bergamo	BG	3.737	1.118.656	1.413.041	299,35	0,0000589151	378,12	0,000055155
E563	Leverano	Puglia	Lecca	LE	13.695	2.399.793	4.096.186	175,23	0,0001263875	299,10	0,000159884
E564	Levice	Piemonte	Cuneo	CN	204	72.285	99.258	354,34	0,0000038070	486,56	0,000003874
E566	Levone	Piemonte	Torino	TO	443	163.344	193.286	388,72	0,0000086027	436,31	0,000007544
E569	Lezzano	Lombardia	Como	CO	1.969	1.037.860	1.264.325	527,10	0,0000546599	642,12	0,000049350
E570	Liberi	Campania	Caserta	CE	1.054	134.833	267.622	127,92	0,0000071011	253,91	0,000010446
E574	Liciana Nardi	Toscana	Massa-Carrara	MS	4.737	1.639.451	2.163.496	346,09	0,0000863433	456,72	0,000084447
E576	Licenza	Lazio	Roma	RM	891	186.607	263.813	209,44	0,0000098278	296,09	0,000010297
E581	Lierna	Lombardia	Lecco	LC	2.161	1.478.880	1.727.290	684,35	0,0000778867	799,30	0,000067420
E583	Lignana	Piemonte	Vercelli	VC	531	278.166	335.397	523,85	0,0000146499	631,63	0,000013091
E588	Limana	Veneto	Belluno	BL	5.340	1.569.804	1.982.181	293,97	0,0000826753	371,19	0,000077370
E589	Limatola	Campania	Benevento	BN	4.041	549.535	1.062.719	135,99	0,0000289418	262,98	0,000041481
E590	Limbadi	Calabria	Vibo Valentia	VV	3.283	482.952	802.186	147,12	0,0000254372	244,35	0,000031311
E591	Limbiate	Lombardia	Monza e della Brianza	MB	34.718	8.678.225	11.662.344	249,96	0,0004570472	335,92	0,000455211
E592	Limena	Veneto	Padova	PD	8.134	3.371.270	4.187.285	414,47	0,0001775513	514,79	0,000163440
E593	Limido Comasco	Lombardia	Como	CO	3.862	1.165.932	1.398.459	301,90	0,0000614049	362,11	0,000064585

E596	Limone sul Garda	Lombardia	Brescia	BS	1.168	1.503.266	2.328.895	1.287,04	0,0000791710	1.993,92	0,000099803
E597	Limone Piemonte	Piemonte	Cuneo	CN	1.416	6.078.336	6.514.419	4.292,61	0,0003201215	4.600,58	0,000254274
E599	Limosano	Molise	Campobasso	CB	698	138.983	197.126	199,12	0,0000073197	282,42	0,000007694
E600	Linarolo	Lombardia	Pavia	PV	2.798	584.348	895.035	244,58	0,0000360418	319,88	0,000034935
E605	Lioni	Campania	Avellino	AV	5.976	1.468.136	2.098.983	245,67	0,0000773208	351,24	0,000081929
E607	Lipomo	Lombardia	Como	CO	5.966	1.913.852	2.533.432	320,79	0,0001007949	424,64	0,000098886
E608	Lirio	Lombardia	Pavia	PV	134	53.373	77.873	398,31	0,0000028110	581,15	0,000003040
E610	Liscate	Lombardia	Milano	MI	4.017	1.490.400	1.805.374	371,02	0,0000784934	449,43	0,000070468
E611	Liscia	Abruzzo	Chieti	CH	647	118.534	174.939	183,20	0,0000062427	270,39	0,000006828
E613	Lisciano Niccone	Umbria	Perugia	PG	589	312.433	403.186	530,45	0,0000164546	684,53	0,000015737
E615	Lisio	Piemonte	Cuneo	CN	190	70.701	88.350	372,11	0,0000037235	465,00	0,000003449
E617	Lissone	Lombardia	Monza e della Brianza	MB	46.142	16.033.881	20.393.441	347,49	0,0008444401	441,97	0,000796007
E620	Liveri	Campania	Napoli	NA	1.490	334.992	565.143	224,83	0,0000176427	379,29	0,000022059
E621	Livigno	Lombardia	Sondrio	SO	6.904	7.039.733	8.389.751	1.019,66	0,0003707544	1.215,20	0,000327473
E622	Livinallongo del Col di Lana	Veneto	Belluno	BL	1.291	1.039.945	1.232.448	805,53	0,0000547697	964,65	0,000048106
E623	Livo	Lombardia	Como	CO	164	118.349	140.176	721,64	0,0000062330	854,73	0,000005471
E625	Livorno	Toscana	Livorno	LI	154.177	58.641.126	80.639.794	380,35	0,0030883925	523,03	0,003147574
E626	Livorno Ferraris	Piemonte	Vercelli	VC	4.162	1.848.760	2.298.570	444,20	0,0000973668	552,28	0,000089719
E627	Livraga	Lombardia	Lodi	LO	2.427	751.451	948.804	309,62	0,0000395759	390,94	0,000037034
E629	Lizzanello	Puglia	Lecca	LE	11.821	1.518.263	2.690.342	128,44	0,0000799608	227,59	0,000105011
E630	Lizzano	Puglia	Taranto	TA	9.575	2.328.556	3.546.583	243,19	0,0001226357	370,40	0,000138432
E632	Loano	Liguria	Savona	SV	10.784	12.645.101	15.042.015	1.172,58	0,0006659667	1.394,85	0,000587128
E633	Loazzolo	Piemonte	Asti	AT	295	80.765	115.172	273,78	0,0000042536	390,41	0,000004495
E635	Locana	Piemonte	Torino	TO	1.336	950.877	1.151.659	711,73	0,0000500789	862,02	0,000044952
E638	Locata Varesino	Lombardia	Como	CO	4.305	1.245.199	1.604.229	289,24	0,0000555796	372,64	0,000062617
E639	Locate di Triulzi	Lombardia	Milano	MI	10.279	3.292.900	3.944.579	320,35	0,0001734238	383,75	0,000153967
E640	Locatello	Lombardia	Bergamo	BG	816	232.140	289.083	284,49	0,0000122259	364,27	0,000011284
E645	Locorotondo	Puglia	Bari	BA	13.944	4.072.317	5.477.325	292,05	0,0002144726	392,81	0,000213794
E648	Lodi	Lombardia	Lodi	LO	44.793	19.785.269	24.272.400	441,70	0,0010420106	541,88	0,000947413
E651	Lodi Vecchio	Lombardia	Lodi	LO	7.524	2.126.538	2.657.958	282,63	0,0001119962	353,26	0,000103747
E652	Lodrino	Lombardia	Brescia	BS	1.624	558.859	655.737	344,00	0,0000294223	403,78	0,000025595
E654	Lograto	Lombardia	Brescia	BS	3.821	1.074.985	1.329.215	281,34	0,0000566152	347,87	0,000051883
E655	Loiano	Emilia-Romagna	Bologna	BO	4.365	1.843.079	2.309.904	422,24	0,0000970676	529,19	0,000090161
E656	Lomagna	Lombardia	Lecco	LC	5.021	1.796.288	2.141.503	357,76	0,0000946033	426,51	0,000083588
E659	Lomazzo	Lombardia	Como	CO	9.942	3.267.281	3.863.072	328,63	0,0001720746	388,56	0,000150785
E660	Lombardore	Piemonte	Torino	TO	1.667	626.573	789.902	375,87	0,0000329991	473,85	0,000030832
E661	Lombriasco	Piemonte	Torino	TO	1.085	378.832	468.755	349,15	0,0000199515	432,03	0,000018297
E662	Lomello	Lombardia	Pavia	PV	2.012	684.704	986.565	340,31	0,0000360606	490,34	0,000038508
E665	Lonate Ceppino	Lombardia	Varese	VA	5.022	1.233.444	1.596.650	245,61	0,0000649606	317,93	0,000062321
E666	Lonate Pozzolo	Lombardia	Varese	VA	11.369	4.060.877	5.005.725	357,19	0,0002138701	440,30	0,000195386
E668	Londa	Toscana	Firenze	FI	1.815	733.122	955.166	403,92	0,0000386106	526,26	0,000037283
E669	Longano	Molise	Isernia	IS	636	82.775	129.518	130,15	0,0000043594	203,64	0,000005055
E671	Longano	Veneto	Vicenza	VI	5.597	1.705.447	2.163.204	304,71	0,0000898190	386,49	0,000084435
E673	Longhena	Lombardia	Brescia	BS	560	191.558	255.264	342,07	0,0000100886	455,83	0,000009964
E675	Longiano	Emilia-Romagna	Forlì-Cesena	FC	7.220	2.741.799	4.021.643	379,75	0,0001443995	557,01	0,000156975
E677	Longobardi	Calabria	Cosenza	CS	2.301	412.051	648.740	179,07	0,0000217011	281,94	0,000025322
E678	Longobucco	Calabria	Cosenza	CS	2.696	460.345	772.381	170,75	0,0000242445	286,49	0,000030148
E679	Longone al Segrino	Lombardia	Como	CO	1.947	694.571	826.256	356,74	0,0000365803	424,37	0,000032251
E680	Porto Azzurro	Toscana	Livorno	LI	3.662	2.574.588	3.275.414	703,06	0,0001355932	894,43	0,000127848
E681	Longone Sabino	Lazio	Rieti	RI	543	206.025	268.314	379,42	0,0000108505	494,13	0,000010473
E682	Lorigo	Veneto	Vicenza	VI	15.771	5.385.146	6.782.375	341,46	0,0002836140	430,05	0,000264733
E683	Loranzè	Piemonte	Torino	TO	1.144	395.899	500.566	346,07	0,0000208504	437,56	0,000019538
E684	Loreggia	Veneto	Padova	PD	7.638	2.394.399	2.958.298	313,49	0,0001261034	387,31	0,000115470

E685	Loreglia	Piemonte	Verbano-Cusio-Ossola	VB	218	75.697	99.054	347,23	0,0000039867	454,37	0,000003866
E687	Lorenzago di Cadore	Veneto	Belluno	BL	575	400.574	488.351	696,65	0,0000210966	849,31	0,000019062
E689	Loreo	Veneto	Rovigo	RO	3.259	953.603	1.357.366	292,61	0,0000502224	416,50	0,000052981
E690	Loreto	Marche	Ancona	AN	12.876	3.607.226	5.431.491	280,15	0,0001899781	421,83	0,000212005
E691	Loreto Aprutino	Abruzzo	Pescara	PE	7.123	1.716.614	2.394.797	241,00	0,0000904072	336,21	0,000093475
E692	Loria	Veneto	Treviso	TV	9.295	2.916.486	3.468.364	313,77	0,0001535996	373,14	0,000135379
E693	Loro Ciuffenna	Toscana	Arezzo	AR	5.839	2.454.538	3.329.134	420,37	0,0001292706	570,15	0,000129944
E694	Loro Piceno	Marche	Macerata	MC	2.175	730.513	962.090	335,87	0,0000384732	442,34	0,000037553
E695	Lorsica	Liguria	Genova	GE	412	155.408	195.808	377,20	0,0000081847	475,26	0,000007643
E698	Losine	Lombardia	Brescia	BS	626	199.331	238.716	318,42	0,0000104980	381,34	0,000009318
E704	Lovere	Lombardia	Bergamo	BG	4.999	1.734.881	2.337.007	346,89	0,0000913271	467,49	0,000091219
E705	Lovero	Lombardia	Sondrio	SO	625	277.844	334.679	444,55	0,0000146329	535,49	0,000013063
E706	Lozio	Lombardia	Brescia	BS	354	262.684	308.911	742,05	0,0000138345	872,63	0,000012058
E707	Lozza	Lombardia	Varese	VA	1.203	325.507	402.257	270,58	0,0000171431	334,38	0,000015701
E708	Lozzo di Cadore	Veneto	Belluno	BL	1.270	574.355	725.203	452,25	0,0000302490	571,03	0,000028306
E709	Lozzo Atestino	Veneto	Padova	PD	2.973	905.220	1.217.187	304,48	0,0000476743	409,41	0,000047510
E711	Lozolo	Piemonte	Vercelli	VC	796	256.330	344.107	322,02	0,0000134999	432,30	0,000013431
E713	Lubriano	Lazio	Viterbo	VT	881	314.145	414.672	356,58	0,0000165448	470,68	0,000016186
E715	Lucca	Toscana	Lucca	LU	89.219	36.952.696	52.141.554	414,18	0,0019461500	584,42	0,002035216
E716	Lucera	Puglia	Foggia	FG	31.403	7.367.131	10.557.653	234,60	0,0003879972	336,20	0,000412092
E718	Lucignano	Toscana	Arezzo	AR	3.383	1.417.470	1.868.755	419,00	0,0000746525	552,40	0,000072942
E719	Lucinasco	Liguria	Imperia	IM	291	95.848	127.616	329,37	0,0000050479	438,54	0,000004981
E722	Lucito	Molise	Campobasso	CB	628	182.236	268.121	290,19	0,0000095977	426,94	0,000010465
E723	Luco dei Marsi	Abruzzo	L'Aquila	AQ	5.982	809.325	1.291.388	135,29	0,0000426239	215,88	0,000050406
E724	Lucoli	Abruzzo	L'Aquila	AQ	871	802.888	926.571	921,80	0,0000422849	1.063,80	0,000036166
E726	Lugagnano Val d'Arda	Emilia-Romagna	Piacenza	PC	3.872	1.592.022	2.100.645	411,16	0,0000838454	542,52	0,000081993
E729	Lugnano in Teverina	Umbria	Terni	TR	1.426	437.384	617.382	306,72	0,0000230353	432,95	0,000024098
E730	Lugo	Emilia-Romagna	Ravenna	RA	31.918	12.297.793	17.796.876	385,29	0,0006476754	557,58	0,000694657
E731	Lugo di Vicenza	Veneto	Vicenza	VI	3.555	969.993	1.272.208	272,85	0,0000510856	357,86	0,000049657
E734	Luino	Lombardia	Varese	VA	14.122	4.957.032	6.988.577	351,01	0,0002610670	494,87	0,000272782
E735	Luisago	Lombardia	Como	CO	2.728	924.583	1.139.274	338,92	0,0000486941	417,62	0,000044469
E737	Lumarzo	Liguria	Genova	GE	1.419	575.639	722.981	405,67	0,0000303166	509,50	0,000028220
E738	Lumezzana	Lombardia	Brescia	BS	21.424	8.505.458	10.345.477	397,01	0,0004479483	482,89	0,000403810
E743	Lunano	Marche	Pesaro e Urbino	PU	1.431	394.175	557.770	275,46	0,0000207596	389,78	0,000021771
E745	Lungro	Calabria	Cosenza	CS	2.194	351.267	584.750	160,10	0,0000184998	266,52	0,000022824
E746	Luogosano	Campania	Avellino	AV	1.095	231.436	349.576	211,36	0,0000121888	319,25	0,000013645
E748	Lupara	Molise	Campobasso	CB	414	90.070	110.453	217,56	0,0000047436	266,79	0,000004311
E749	Lurago d'Erba	Lombardia	Como	CO	5.394	1.910.592	2.325.822	354,21	0,0001006232	431,19	0,000090783
E750	Lurago Marinone	Lombardia	Como	CO	2.543	791.539	983.868	311,26	0,0000416872	386,89	0,000038403
E751	Lurano	Lombardia	Bergamo	BG	2.811	951.452	1.160.869	338,47	0,0000501092	412,97	0,000045312
E753	Lurate Caccivio	Lombardia	Como	CO	9.696	2.988.120	3.854.566	308,18	0,0001573723	397,54	0,000150453
E754	Lusciano	Campania	Caserta	CE	15.687	2.116.732	4.024.731	134,94	0,0001114798	256,37	0,000156978
E758	Lusema San Giovanni	Piemonte	Torino	TO	7.137	2.044.329	2.857.693	286,44	0,0001076666	400,41	0,000111543
E759	Lussetta	Piemonte	Torino	TO	480	141.073	179.003	293,90	0,0000074297	372,92	0,000006987
E761	Lusia	Veneto	Rovigo	RO	3.340	968.988	1.377.941	290,12	0,0000510327	412,56	0,000053784
E763	Lusigliè	Piemonte	Torino	TO	540	175.325	220.547	326,53	0,0000092863	408,42	0,000008608
E767	Lustra	Campania	Salerno	SA	978	154.949	239.381	158,43	0,0000081605	244,77	0,000009344
E769	Luvinate	Lombardia	Varese	VA	1.295	600.879	716.406	464,00	0,0000316459	553,21	0,000027963
E770	Luzzana	Lombardia	Bergamo	BG	881	311.542	365.783	353,62	0,0000164077	415,19	0,000014277
E772	Luzzara	Emilia-Romagna	Reggio nell'Emilia	RE	8.387	3.079.274	4.395.118	367,15	0,0001621730	524,04	0,000171552
E773	Luzzi	Calabria	Cosenza	CS	8.707	1.268.917	1.915.036	145,74	0,0000688288	219,94	0,000074749
E777	Maccastoma	Lombardia	Lodi	LO	61	60.931	66.455	998,86	0,0000032090	1.089,42	0,000002594
E778	Macchia d'Isernia	Molise	Isernia	IS	1.018	268.383	311.147	263,64	0,0000141347	305,64	0,000012145

E779	Macchiagodena	Molise	Isernia	IS	1.636	301.874	411.622	184,52	0,0000158985	251,60	0,000016067
E780	Macchia Valfortore	Molise	Campobasso	CB	490	120.184	166.584	245,27	0,0000063296	339,97	0,000006502
E782	Maccello	Piemonte	Torino	TO	1.144	424.003	539.039	370,63	0,0000223305	471,19	0,000021040
E783	Macerata	Marche	Macerata	MC	40.820	14.390.947	19.498.934	352,55	0,0007579134	477,68	0,000761092
E784	Macerata Campania	Campania	Caserta	CE	9.961	1.569.429	2.636.400	157,56	0,0000826555	264,67	0,000102905
E785	Macerata Feltria	Marche	Pesaro e Urbino	PU	1.901	586.633	806.271	308,59	0,0000308956	424,13	0,000031471
E786	Macherio	Lombardia	Monza e della Brianza	MB	7.412	2.592.360	3.231.582	349,75	0,0001365292	435,99	0,000126137
E787	Macoldio	Lombardia	Brescia	BS	1.477	484.577	615.461	328,08	0,0000255207	416,70	0,000024023
E789	Macra	Piemonte	Cuneo	CN	41	32.096	50.593	782,82	0,0000016904	1.233,98	0,000001975
E790	Macugnaga	Piemonte	Verbano-Cusio-Ossola	VB	526	1.256.794	1.369.624	2.389,34	0,0000661903	2.603,85	0,000053460
E791	Maddaloni	Campania	Caserta	CE	36.942	7.415.019	11.474.137	200,72	0,0003905193	310,60	0,000447864
E793	Madignano	Lombardia	Cremona	CR	2.749	899.106	1.143.719	327,07	0,0000473523	416,05	0,000044642
E794	Madone	Lombardia	Bergamo	BG	4.040	1.184.586	1.472.007	293,21	0,0000623874	364,36	0,000057456
E795	Madonna del Sasso	Piemonte	Verbano-Cusio-Ossola	VB	369	275.148	331.381	745,66	0,0000144909	898,05	0,000012935
E798	Maenza	Lazio	Latina	LT	2.958	586.630	821.721	198,32	0,0000308955	277,80	0,000032074
E799	Mafalda	Molise	Campobasso	CB	1.090	256.204	358.738	235,05	0,0000134932	329,12	0,000014002
E800	Magasa	Lombardia	Brescia	BS	107	50.778	64.526	474,56	0,0000026743	603,05	0,000002519
E801	Magenta	Lombardia	Milano	MI	24.210	9.670.085	11.974.105	399,43	0,0005092845	494,59	0,000467379
E803	Maggiona	Piemonte	Novara	NO	1.602	658.428	820.415	411,00	0,0000346768	512,12	0,000032023
E804	Magliemo	Lombardia	Pavia	PV	1.733	400.468	516.171	231,08	0,0000210911	297,85	0,000020147
E805	Magione	Umbria	Perugia	PG	14.574	4.656.491	6.549.258	319,51	0,0002452387	449,38	0,000255634
E806	Magliano	Calabria	Catanzaro	CZ	1.118	170.580	268.515	152,58	0,0000089838	240,17	0,000010481
E807	Magliano di Tenna	Marche	Fermo	FM	1.434	438.702	608.763	305,93	0,0000231047	424,52	0,000023762
E808	Magliano Alpi	Piemonte	Cuneo	CN	2.132	670.505	924.950	314,50	0,0000353128	433,84	0,000036103
E809	Magliano Alfieri	Piemonte	Cuneo	CN	2.164	659.088	1.088.925	304,57	0,0000347115	503,20	0,000042503
E810	Magliano in Toscana	Toscana	Grosseto	GR	3.324	1.457.453	1.865.256	438,46	0,0000767582	561,15	0,000072806
E811	Magliano de' Marsi	Abruzzo	L'Aquila	AQ	3.499	1.022.627	1.428.177	292,26	0,0000538576	408,17	0,000055745
E812	Magliano Sabina	Lazio	Rieti	RI	3.487	977.928	1.367.402	280,45	0,0000515035	392,14	0,000053373
E813	Magliano Romano	Lazio	Roma	RM	1.408	331.971	412.329	235,78	0,0000174836	292,85	0,000016094
E814	Magliano Vetere	Campania	Salerno	SA	606	131.614	184.632	217,18	0,0000069316	304,67	0,000007207
E815	Maglie	Puglia	Lecce	LE	13.581	4.746.880	5.984.858	349,52	0,0002499991	440,68	0,000233604
E816	Magliolo	Liguria	Savona	SV	938	433.442	505.507	462,09	0,0000228276	538,92	0,000019731
E817	Maglione	Piemonte	Torino	TO	418	138.012	210.036	330,17	0,0000072685	502,48	0,000008198
E818	Magnacavallo	Lombardia	Mantova	MN	1.422	564.086	734.356	396,68	0,0000297081	516,42	0,000028664
E819	Magnago	Lombardia	Milano	MI	9.331	3.390.122	4.023.228	363,32	0,0001785441	431,17	0,000157037
E821	Magnano	Piemonte	Biella	BI	366	200.309	253.945	547,29	0,0000105495	693,84	0,000009912
E830	Magreglio	Lombardia	Como	CO	686	668.512	745.823	974,51	0,0000362078	1.087,21	0,000029111
E834	Maida	Calabria	Catanzaro	CZ	4.417	646.218	1.058.624	146,30	0,0000340337	239,67	0,000041321
E835	Maiorà	Calabria	Cosenza	CS	1.094	188.119	299.497	171,96	0,0000099075	273,76	0,000011690
E836	Maiorato	Calabria	Vibo Valentia	VV	2.043	238.040	434.372	116,52	0,0000125366	212,61	0,000016955
E837	Maiorati Spontini	Marche	Ancona	AN	6.104	1.906.596	2.612.902	312,35	0,0001004128	428,06	0,000101988
E838	Maiolo	Emilia-Romagna	Rimini	RN	784	204.213	262.874	260,48	0,0000107551	335,30	0,000010261
E839	Maiori	Campania	Salerno	SA	5.374	2.116.449	3.179.415	393,83	0,0001114649	591,63	0,000124101
E840	Mairago	Lombardia	Lodi	LO	1.380	398.834	487.984	289,01	0,0000210050	353,61	0,000019047
E841	Mairano	Lombardia	Brescia	BS	3.489	988.780	1.195.365	283,40	0,0000520751	342,61	0,000046658
E842	Maissana	Liguria	La Spezia	SP	584	467.536	536.796	800,58	0,0000246233	919,17	0,000020952
E843	Malagnino	Lombardia	Cremona	CR	1.723	583.351	735.531	338,57	0,0000307228	426,89	0,000028710
E844	Malabarigo	Emilia-Romagna	Bologna	BO	9.055	3.190.066	4.248.625	352,30	0,0001680080	469,20	0,000165835
E848	Malcesine	Veneto	Verona	VR	3.639	3.457.510	5.207.418	950,13	0,0001820932	1.431,00	0,000203259
E851	Malengo	Lombardia	Brescia	BS	1.960	630.203	778.199	321,53	0,0000331903	397,04	0,000030375
E852	Malé	Lombardia	Lodi	LO	2.995	884.906	1.143.946	295,46	0,0000466045	381,95	0,000044651
E853	Mallesco	Piemonte	Verbano-Cusio-Ossola	VB	1.350	732.130	919.405	542,32	0,0000385583	681,04	0,000035887
E856	Malgesso	Lombardia	Varese	VA	1.210	338.902	414.752	260,08	0,0000178486	342,77	0,000016189

E858	Malgrate	Lombardia	Lecco	LC	4.295	1.645.059	2.088.725	383,02	0,0000858386	486,32	0,000081528
E859	Malito	Calabria	Cosenza	CS	744	130.426	207.800	175,30	0,000068690	279,30	0,000008111
E860	Mallare	Liguria	Savona	SV	1.055	415.372	522.201	393,72	0,0000218760	494,98	0,000020383
E863	Malnate	Lombardia	Varese	VA	16.357	3.951.186	5.654.136	241,56	0,0002080931	345,67	0,000220695
E864	Malò	Veneto	Vicenza	VI	14.677	4.844.734	5.985.725	330,09	0,0002551527	407,83	0,000233638
E865	Malonno	Lombardia	Brescia	BS	3.023	1.065.897	1.421.040	352,60	0,0000561365	470,08	0,000055467
E868	Maltignano	Marche	Ascoli Piceno	AP	2.267	485.355	723.698	214,10	0,0000255617	319,23	0,000028248
E870	Malvicino	Piemonte	Alessandria	AL	79	43.431	59.995	549,76	0,0000022873	759,43	0,000002342
E872	Malvito	Calabria	Cosenza	CS	1.658	221.159	351.442	133,39	0,0000116476	211,97	0,000013718
E873	Mammola	Calabria	Raggio Calabria	RC	2.462	307.777	514.084	125,01	0,0000162094	208,81	0,000020066
E875	Manciano	Toscana	Grosseto	GR	7.109	2.648.427	3.766.971	372,55	0,0001394820	529,89	0,000147034
E878	Mandatoriccio	Calabria	Cosenza	CS	2.453	826.986	1.227.925	337,13	0,0000435540	500,58	0,000047929
E879	Mandello del Lario	Lombardia	Lecco	LC	10.022	5.237.560	6.226.105	522,61	0,0002758412	621,24	0,000243021
E880	Mandello Vitta	Piemonte	Novara	NO	225	109.743	136.337	487,75	0,0000057797	605,94	0,000005322
E882	Manduria	Puglia	Taranto	TA	29.923	9.433.143	13.863.662	315,25	0,0004968057	463,31	0,000541134
E883	Manerba del Garda	Lombardia	Brescia	BS	5.447	4.456.649	5.835.337	818,18	0,0002347138	1.071,29	0,000227768
E884	Manerbio	Lombardia	Brescia	BS	13.382	4.257.871	5.717.477	318,18	0,0002242449	427,25	0,000223167
E885	Manfredonia	Puglia	Foggia	FG	54.312	13.664.206	20.464.669	251,59	0,0007196388	376,80	0,000798787
E887	Mango	Piemonte	Cuneo	CN	1.254	321.671	421.187	256,52	0,0000169411	335,88	0,000016440
E888	Mangone	Calabria	Cosenza	CS	1.878	346.171	593.207	184,33	0,0000182314	315,87	0,000023154
E891	Manocalzati	Campania	Avellino	AV	3.024	614.837	950.831	203,32	0,0000323810	314,43	0,000037113
E892	Manoppello	Abruzzo	Pescara	PE	6.771	1.609.140	2.411.681	237,65	0,0000847469	356,18	0,000094134
E893	Mansù	Veneto	Treviso	TV	4.939	1.634.606	1.914.208	330,96	0,0000860881	387,57	0,000074716
E894	Manta	Piemonte	Cuneo	CN	3.766	1.201.544	1.581.467	319,05	0,0000632805	419,93	0,000061729
E896	Mantello	Lombardia	Sondrio	SO	754	230.617	289.940	305,86	0,0000121457	384,54	0,000011317
E897	Mantova	Lombardia	Mantova	MN	48.648	26.164.812	32.571.442	537,84	0,0013779955	669,53	0,001271345
E900	Marziana	Lazio	Roma	RM	7.696	2.540.017	3.419.513	330,04	0,0001337725	444,32	0,000133472
E901	Mapello	Lombardia	Bergamo	BG	6.869	2.306.144	2.835.898	335,73	0,0001214554	412,85	0,000110692
E904	Maranello	Emilia-Romagna	Modena	MO	17.315	7.460.591	9.636.739	430,87	0,0003929194	556,55	0,000376146
E905	Marano sul Panaro	Emilia-Romagna	Modena	MO	5.322	1.909.402	2.349.282	358,78	0,0001005606	441,43	0,000091698
E906	Marano di Napoli	Campania	Napoli	NA	57.514	10.104.925	15.810.723	175,70	0,0005321858	274,90	0,000617132
E907	Marano Ticino	Piemonte	Novara	NO	1.560	532.624	734.331	341,43	0,0000280512	470,73	0,000028663
E908	Marano Equo	Lazio	Roma	RM	784	296.963	342.651	378,78	0,0000156399	437,05	0,000013375
E911	Marano di Valpolicella	Veneto	Verona	VR	3.116	858.268	1.100.371	275,44	0,0000452015	353,14	0,000042950
E912	Marano Vicentino	Veneto	Vicenza	VI	9.326	2.941.823	3.535.329	315,44	0,0001549340	379,08	0,000137993
E914	Marano Marchesato	Calabria	Cosenza	CS	3.314	400.890	722.773	120,97	0,0000211132	218,10	0,000028212
E915	Marano Principato	Calabria	Cosenza	CS	3.032	432.843	683.102	142,76	0,0000227961	225,30	0,000026663
E917	Maranzana	Piemonte	Asti	AT	230	102.453	131.546	445,45	0,0000653958	571,94	0,000005135
E919	Maratea	Basilicata	Potenza	PZ	4.767	1.995.409	2.478.361	418,59	0,0001050902	519,90	0,000096737
E921	Marcallo con Casone	Lombardia	Milano	MI	6.170	2.079.489	2.476.654	337,03	0,0001095183	401,40	0,000096670
E922	Marcara	Lombardia	Mantova	MN	6.356	2.712.514	3.391.390	426,76	0,0001428572	533,57	0,000132374
E923	Marcedusa	Calabria	Catanzaro	RC	397	48.803	74.181	122,93	0,0000025702	186,85	0,000002895
E924	Marcellina	Lazio	Roma	RM	7.072	1.595.045	2.154.001	225,54	0,0000840046	304,58	0,000084076
E925	Marcellinara	Calabria	Catanzaro	CZ	2.163	396.474	625.722	183,30	0,0000208807	289,28	0,000024423
E927	Marcellini	Lazio	Rieti	RI	69	42.131	48.523	610,59	0,0000022189	703,23	0,000001894
E928	Marcheno	Lombardia	Brescia	BS	4.187	1.333.503	1.615.288	318,49	0,0000702301	385,79	0,000063049
E929	Marchirolo	Lombardia	Varese	VA	3.508	713.555	1.130.105	203,41	0,0000375801	322,15	0,000044111
E930	Marciana	Toscana	Livorno	LI	2.047	3.458.404	4.106.241	1.689,50	0,0001821402	2.005,98	0,000160277
E931	Marciana Marina	Toscana	Livorno	LI	1.867	2.658.801	3.156.465	1.424,10	0,0001400284	1.690,66	0,000123205
E932	Marcianise	Campania	Caserta	CE	38.476	9.145.471	13.404.311	237,69	0,0004816552	348,38	0,000523204
E933	Marciano della Chiana	Toscana	Arezzo	AR	3.452	1.135.433	1.523.543	328,92	0,0000597987	441,35	0,000059468
E934	Marcignago	Lombardia	Pavia	PV	2.431	630.043	824.271	259,17	0,0000331819	339,07	0,000032173
E936	Marcon	Veneto	Venezia	VE	17.548	4.941.665	6.932.080	281,61	0,0002602577	395,04	0,000270576

E939	Marene	Piemonte	Cuneo	CN	3.268	1.171.862	1.484.314	358,59	0,0000617173	454,20	0,000057936
E940	Mareno di Piave	Veneto	Treviso	TV	9.524	3.233.049	3.823.918	339,46	0,0001702717	401,50	0,000149257
E941	Marentino	Piemonte	Torino	TO	1.297	407.713	507.557	314,35	0,0000214726	391,33	0,000019811
E944	Maretto	Piemonte	Asti	AT	382	101.113	129.244	264,69	0,0000053252	338,33	0,000005045
E945	Margarita	Piemonte	Cuneo	CN	1.423	465.831	572.990	327,36	0,0000245334	402,66	0,000022365
E946	Margherita di Savoia	Puglia	Barletta-Andria-Trani	BT	11.263	3.386.680	5.443.229	300,69	0,0001783628	483,28	0,000212463
E947	Margno	Lombardia	Lecco	LC	376	526.377	593.384	1.399,94	0,0000277222	1.578,15	0,000023161
E949	Mariana Mantovana	Lombardia	Mantova	MN	803	260.925	351.964	324,94	0,0000137419	438,31	0,000013738
E951	Mariano Comense	Lombardia	Como	CO	25.193	9.613.125	11.951.362	381,58	0,0005062847	474,39	0,000466492
E954	Mariglianella	Campania	Napoli	NA	7.778	1.347.772	2.182.805	173,28	0,0000709817	280,64	0,000085200
E955	Marigliano	Campania	Napoli	NA	28.977	6.080.649	9.434.384	209,84	0,0003202433	325,58	0,000368248
E956	Marina di Gioiosa Ionica	Calabria	Reggio Calabria	RC	6.240	1.163.238	2.354.795	186,42	0,0000612631	377,37	0,000091914
E958	Marino	Lazio	Roma	RM	45.900	12.888.943	17.542.114	280,80	0,0006788088	382,18	0,000684713
E960	Martiana	Toscana	Pistoia	PT	3.124	1.360.030	1.809.017	435,35	0,0000716273	579,07	0,000070610
E961	Marmetino	Lombardia	Brescia	BS	664	252.637	305.416	380,48	0,0000133054	459,96	0,000011921
E962	Marmirolo	Lombardia	Mantova	MN	7.586	2.582.618	3.308.316	340,45	0,0001360161	436,11	0,000129132
E963	Marmora	Piemonte	Cuneo	CN	53	42.682	61.439	805,33	0,0000022479	1.159,22	0,000002398
E965	Marnate	Lombardia	Varese	VA	8.027	2.290.312	2.926.071	285,33	0,0001206215	364,53	0,000114212
E967	Marone	Lombardia	Brescia	BS	3.108	885.613	1.228.317	284,91	0,0000466364	395,21	0,000047944
E968	Maropati	Calabria	Reggio Calabria	RC	1.378	242.387	346.528	175,90	0,0000127655	251,47	0,000013526
E970	Marsica	Veneto	Vicenza	VI	13.978	5.910.539	7.177.475	422,85	0,0003112844	513,48	0,000280155
E971	Marnadi	Toscana	Firenze	FI	2.883	1.250.174	1.751.018	433,64	0,0000658416	607,36	0,000068347
E973	Marsaglia	Piemonte	Cuneo	CN	213	69.773	90.802	327,57	0,0000036746	426,30	0,000003544
E975	Marsciano	Umbria	Perugia	PG	18.026	5.342.947	7.609.590	299,40	0,0002813916	422,15	0,000297021
E976	Marsico Nuovo	Basilicata	Potenza	PZ	3.839	658.290	900.859	171,47	0,0000346695	234,66	0,000035163
E977	Marsicovetere	Basilicata	Potenza	PZ	5.545	1.494.211	1.935.569	269,47	0,0000786941	349,07	0,000075550
E978	Marta	Lazio	Viterbo	VT	3.235	1.060.834	1.353.051	327,92	0,0000558699	418,25	0,000052813
E979	Martano	Puglia	Lecco	LE	8.591	1.440.927	2.466.560	167,73	0,0000758878	287,11	0,000096276
E980	Martellago	Veneto	Venezia	VE	21.181	5.610.973	8.262.082	264,91	0,0002955074	390,07	0,000322490
E983	Martignana di Po	Lombardia	Cremona	CR	2.028	521.557	661.689	257,18	0,0000274683	326,28	0,000025827
E984	Martignano	Puglia	Lecco	LE	1.584	259.310	434.639	163,71	0,0000136568	274,39	0,000016965
E986	Martina Franca	Puglia	Taranto	TA	47.070	14.136.521	20.124.688	300,33	0,0007445138	427,55	0,000785517
E987	Martinengo	Lombardia	Bergamo	BG	10.744	2.902.868	3.676.202	270,19	0,0001528824	342,16	0,000143491
E988	Martiniana Po	Piemonte	Cuneo	CN	753	174.182	228.425	231,32	0,0000091735	303,35	0,000008916
E989	Martinsicuro	Abruzzo	Teramo	TE	16.143	6.408.155	9.190.616	398,96	0,0003374918	569,33	0,000358733
E990	Martirano	Calabria	Catanzaro	CZ	842	78.395	149.964	93,11	0,0000041288	178,10	0,000005853
E991	Martirano Lombardo	Calabria	Catanzaro	CZ	984	138.601	215.082	140,85	0,0000072995	218,58	0,000008395
E993	Martone	Calabria	Raggio Calabria	RC	501	85.060	131.355	169,78	0,0000044798	262,19	0,000005127
E994	Marudo	Lombardia	Lodi	LO	1.765	462.861	583.225	262,24	0,0000243771	330,44	0,000022765
E995	Maruggio	Puglia	Taranto	TA	5.245	2.937.185	4.293.599	560,00	0,0001546898	818,61	0,000167590
E997	Marzano di Nola	Campania	Avellino	AV	1.614	320.766	545.743	198,74	0,0000168935	338,13	0,000021302
E998	Marzano Appio	Campania	Caserta	CE	1.983	406.673	592.023	205,08	0,0000214178	298,55	0,000023108
E999	Marzano	Lombardia	Pavia	PV	1.682	412.022	535.657	244,96	0,0000216996	318,46	0,000020908
F001	Marzi	Calabria	Cosenza	CS	962	162.685	282.815	169,11	0,0000085680	293,99	0,000011039
F002	Marzio	Lombardia	Varese	VA	309	130.893	173.129	423,60	0,0000068936	580,29	0,000006758
F003	Masate	Lombardia	Milano	MI	3.671	1.054.542	1.332.779	287,26	0,0000555385	363,06	0,000052022
F006	Maschito	Basilicata	Potenza	PZ	1.489	155.392	296.736	104,36	0,0000081839	199,29	0,000011582
F007	Masciago Primo	Lombardia	Varese	VA	304	82.094	113.410	270,04	0,0000043235	373,06	0,000004427
F009	Maser	Veneto	Treviso	TV	5.119	1.704.270	2.113.475	332,93	0,0000897571	412,87	0,000082494
F010	Masera	Piemonte	Verbanco-Cusio-Ossola	VB	1.465	524.408	646.276	357,96	0,0000276185	441,14	0,000025226
F011	Maserà di Padova	Veneto	Padova	PD	9.089	2.506.077	3.372.351	276,33	0,0001319850	371,85	0,000131631
F012	Maserada sul Piave	Veneto	Treviso	TV	9.187	2.641.357	3.352.721	287,51	0,0001391096	364,94	0,000130865
F013	Masi	Veneto	Padova	PD	1.775	497.912	679.475	280,51	0,0000262230	382,80	0,000026522

F015	Masio	Piemonte	Alessandria	AL	1.256	603.170	704.851	480,23	0,0000317665	561,19	0,000027512
F016	Masi Torello	Emilia-Romagna	Ferrara	FE	2.319	869.712	1.148.891	375,04	0,0000458042	495,43	0,000044844
F017	Maslianico	Lombardia	Como	CO	3.115	1.188.917	1.494.042	381,67	0,0000626155	479,63	0,000058316
F020	Massone	Liguria	Genova	GE	3.439	1.271.284	1.583.452	369,67	0,0000669534	460,44	0,000061806
F021	Massa Femana	Marche	Fermo	FM	877	208.855	287.670	238,15	0,0000109995	328,02	0,000011228
F022	Massa d'Albe	Abruzzo	L'Aquila	AQ	1.337	585.107	754.446	437,63	0,0000308152	564,28	0,000029448
F023	Massa	Toscana	Massa-Carrara	MS	66.423	29.765.320	43.114.136	448,12	0,0015676198	649,08	0,001682853
F024	Massa Martana	Umbria	Perugia	PG	3.629	1.232.124	1.705.925	339,52	0,0000648910	470,08	0,000066587
F025	Massa e Cozzile	Toscana	Pistoia	PT	7.663	2.550.247	3.547.392	332,80	0,0001343113	462,92	0,000138464
F027	Massafra	Puglia	Taranto	TA	32.032	6.759.045	10.927.820	211,01	0,0003559717	341,15	0,000426540
F028	Massalengo	Lombardia	Lodi	LO	4.398	1.153.850	1.460.572	262,36	0,0000607687	332,10	0,000057010
F029	Massa Lombarda	Emilia-Romagna	Ravenna	RA	10.554	3.368.736	5.066.095	319,19	0,0001774178	480,02	0,000197742
F030	Massa Lubrense	Campania	Napoli	NA	14.046	4.530.766	6.521.895	322,57	0,0002386172	464,32	0,000254566
F032	Massa Marittima	Toscana	Grosseto	GR	8.130	3.053.369	4.451.543	375,57	0,0001608087	547,55	0,000173755
F033	Massanzago	Veneto	Padova	PD	6.063	1.781.244	2.179.917	293,79	0,0000938110	359,54	0,000085088
F035	Massarosa	Toscana	Lucca	LU	21.807	5.809.104	8.726.494	266,39	0,0003059422	400,17	0,000340617
F037	Massazza	Piemonte	Biella	BI	565	274.609	329.962	486,03	0,0000144625	584,00	0,000012879
F041	Massello	Piemonte	Torino	TO	57	50.394	59.616	884,11	0,0000265411	1.045,90	0,000002327
F042	Masserano	Piemonte	Biella	BI	1.892	844.844	1.108.981	446,53	0,0000444946	586,14	0,000043286
F043	San Marco Evangelista	Campania	Caserta	CE	6.421	1.566.828	2.453.438	243,86	0,0000824659	382,10	0,000095764
F044	Massignano	Marche	Ascoli Piceno	AP	1.640	467.657	661.695	279,06	0,0000241029	403,47	0,000025828
F046	Massimino	Liguria	Savona	SV	97	71.773	76.546	739,92	0,0000037800	789,13	0,000002988
F047	Massino Visconti	Piemonte	Novara	NO	1.120	861.061	1.005.662	768,80	0,0000453486	897,91	0,000039254
F048	Massiola	Piemonte	Verbano-Cusio-Ossola	VB	116	40.202	55.215	346,57	0,0000021173	475,99	0,000002155
F051	Matelica	Marche	Macerata	MC	9.268	3.251.996	4.293.632	350,88	0,0001712696	463,27	0,000167591
F052	Matera	Basilicata	Matera	MT	59.869	16.620.139	22.537.915	277,61	0,0008753159	376,45	0,000879711
F053	Mathi	Piemonte	Torino	TO	3.756	1.288.916	1.613.482	343,16	0,0000678820	429,57	0,000062978
F054	Matino	Puglia	Lecce	LE	10.876	1.678.425	3.158.131	154,32	0,0000883959	290,38	0,000123270
F055	Matrice	Molise	Campobasso	CB	1.048	167.331	230.738	159,67	0,0000088127	220,17	0,000009006
F058	Mattie	Piemonte	Torino	TO	657	311.839	403.974	474,64	0,0000164233	614,88	0,000015768
F059	Mattinata	Puglia	Foggia	FG	5.985	1.793.298	2.776.189	299,63	0,0000944458	463,86	0,000108362
F063	Mazzano	Lombardia	Brescia	BS	12.516	3.784.490	4.725.712	302,37	0,0001993139	377,57	0,000184456
F064	Mazzano Romano	Lazio	Roma	RM	2.931	815.969	995.652	278,39	0,0000429738	339,70	0,000038863
F067	Mazzè	Piemonte	Torino	TO	4.162	1.371.632	1.794.704	329,56	0,0000722383	431,21	0,000070052
F070	Mazzo di Valtellina	Lombardia	Sondrio	SO	1.024	411.724	482.433	402,07	0,0000216838	471,13	0,000018831
F074	Meana di Susa	Piemonte	Torino	TO	806	396.648	499.349	492,12	0,0000208899	619,54	0,000019491
F078	Meda	Lombardia	Monza e della Brianza	MB	23.370	8.826.383	10.793.025	377,68	0,0004648501	461,83	0,000421279
F080	Meda	Lombardia	Pavia	PV	6.195	1.970.903	2.540.992	318,14	0,0001037996	410,17	0,000099181
F082	Medesano	Emilia-Romagna	Parma	PR	10.674	4.427.647	5.436.958	414,81	0,0002331864	509,36	0,000212218
F083	Medicina	Emilia-Romagna	Bologna	BO	16.676	5.995.204	8.301.257	359,51	0,0003157433	497,80	0,000324019
F084	Mediglia	Lombardia	Milano	MI	12.257	3.089.886	3.684.669	252,09	0,0001627319	316,93	0,000151628
F085	Medolago	Lombardia	Bergamo	BG	2.348	899.731	1.036.374	383,19	0,0000473852	441,39	0,000040452
F086	Medole	Lombardia	Mantova	MN	4.088	1.346.001	1.688.500	329,26	0,0000708885	413,04	0,000055906
F087	Medolla	Emilia-Romagna	Modena	MO	6.318	2.431.047	3.182.828	384,78	0,0001280335	503,77	0,000124234
F088	Meduna di Livenza	Veneto	Treviso	TV	2.902	898.504	1.077.555	309,62	0,0000473206	371,31	0,000042060
F092	Megliadino San Vitale	Veneto	Padova	PD	1.823	525.264	724.288	288,13	0,0000276635	397,31	0,000028271
F093	Meina	Piemonte	Novara	NO	2.371	1.437.311	1.708.404	606,20	0,0000756974	720,54	0,000066683
F095	Melara	Veneto	Rovigo	RO	1.699	677.710	915.162	398,89	0,0000356923	538,65	0,000035721
F096	Melazzo	Piemonte	Alessandria	AL	1.242	507.952	647.603	408,98	0,0000267518	521,42	0,000025278
F097	Meldola	Emilia-Romagna	Forlì-Cesena	FC	9.852	3.523.177	4.392.562	357,61	0,0001855516	445,85	0,000171453
F098	Mele	Liguria	Genova	GE	2.583	1.027.816	1.248.702	397,92	0,0000541310	482,66	0,000048662
F100	Melognano	Lombardia	Milano	MI	17.938	5.054.774	7.936.128	337,54	0,0003188806	442,42	0,000309767
F101	Melendugno	Puglia	Lecce	LE	9.969	5.405.609	8.280.440	542,24	0,0002846917	828,61	0,000322426

F102	Melefi	Lombardia	Lodi	LO	441	182.676	239.710	414,23	0,0000096208	543,56	0,000009356
F104	Melfi	Basilicata	Potenza	PZ	17.108	4.223.987	5.767.886	246,90	0,0002224604	337,15	0,000225135
F105	Melicuccà	Calabria	Reggio Calabria	RC	855	108.031	195.396	126,35	0,0000156896	228,53	0,000007627
F106	Melicucco	Calabria	Reggio Calabria	RC	4.860	512.213	886.996	105,39	0,0000269762	182,51	0,000034622
F108	Melissa	Calabria	Crotone	KR	3.213	584.147	1.047.338	181,81	0,0000307647	325,97	0,000040880
F109	Melissano	Puglia	Lecca	LE	6.720	994.626	1.652.713	148,01	0,0000523829	245,94	0,000064510
F110	Melito Irpino	Campania	Avellino	AV	1.780	202.510	351.576	113,77	0,0000105654	197,51	0,000013723
F111	Melito di Napoli	Campania	Napoli	NA	35.878	4.818.919	8.540.565	134,31	0,0002537931	238,04	0,000333360
F112	Melito di Porto Salvo	Calabria	Reggio Calabria	RC	10.553	2.469.480	3.878.826	234,01	0,0001300576	367,56	0,000151400
F113	Melizzano	Campania	Benevento	BN	1.693	353.468	540.359	208,78	0,0000186157	319,17	0,000021092
F114	Melle	Piemonte	Cuneo	CN	297	111.672	167.477	376,00	0,0000058813	563,90	0,000006537
F115	Mello	Lombardia	Sondrio	SO	928	319.059	384.420	343,81	0,0000168036	414,25	0,000015005
F116	Milva	Veneto	Treviso	TV	10.209	3.975.903	5.078.623	389,45	0,0002093948	497,47	0,000198231
F117	Milpignano	Puglia	Lecca	LE	2.099	455.135	752.762	216,83	0,0000239702	358,63	0,000029382
F119	Melzo	Lombardia	Milano	MI	18.531	6.370.382	8.171.371	343,77	0,0003355024	440,96	0,000318949
F120	Menaggio	Lombardia	Como	CO	3.035	3.256.230	3.782.433	1.072,89	0,0001714925	1.246,27	0,000147638
F122	Menconico	Lombardia	Pavia	PV	353	245.660	298.875	695,98	0,0000129390	846,67	0,000011666
F123	Mendatica	Liguria	Imperia	IM	161	173.542	197.266	1.077,90	0,0000091397	1.225,25	0,000007700
F125	Mondicino	Calabria	Cosenza	CS	9.221	1.526.889	2.362.181	165,59	0,0000804151	256,17	0,000092202
F127	Merlana	Lazio	Roma	RM	22.587	4.760.459	6.666.602	210,76	0,0002507143	295,15	0,000260214
F130	Meolo	Veneto	Venezia	VE	6.223	1.639.156	2.222.703	263,40	0,0000863278	357,18	0,000086758
F131	Merana	Piemonte	Alessandria	AL	185	78.331	99.524	423,41	0,0000041254	537,97	0,000003885
F133	Merate	Lombardia	Lecco	LC	14.665	6.925.327	8.490.689	472,24	0,0003647292	578,98	0,000331413
F134	Mercallo	Lombardia	Varese	VA	1.790	507.535	636.486	283,54	0,0000267298	355,58	0,000024844
F135	Mercatello sul Metauro	Marche	Pesaro e Urbino	PU	1.303	327.873	525.923	251,63	0,0000172678	403,62	0,000020528
F136	Mercatino Conca	Marche	Pesaro e Urbino	PU	1.008	270.089	397.200	267,95	0,0000142245	394,05	0,000015504
F137	Novafeltria	Emilia-Romagna	Rimini	RN	7.008	1.969.974	2.955.105	281,10	0,0001037506	421,68	0,000115345
F138	Mercato San Severino	Campania	Salerno	SA	21.635	3.804.298	6.326.033	175,84	0,0002003571	292,40	0,000246921
F139	Mercato Saraceno	Emilia-Romagna	Forlì-Cesena	FC	6.785	2.325.021	3.432.355	342,67	0,0001224495	505,87	0,000133973
F140	Mercenasco	Piemonte	Torino	TO	1.289	431.002	593.412	334,37	0,0000226991	460,37	0,000023162
F141	Mercogliano	Campania	Avellino	AV	11.590	3.109.770	4.317.994	268,31	0,0001637791	372,56	0,000168542
F145	Mergo	Marche	Ancona	AN	1.009	278.610	394.018	276,12	0,0000146733	390,50	0,000015379
F146	Mergozzo	Piemonte	Verbano-Cusio-Ossola	VB	2.141	865.614	1.131.453	404,30	0,0000455884	528,47	0,000044163
F148	Merlara	Veneto	Padova	PD	2.518	801.740	1.094.317	318,40	0,0000422244	434,60	0,000042714
F149	Merlino	Lombardia	Lodi	LO	1.723	508.427	628.881	295,08	0,0000267768	364,99	0,000024547
F151	Merone	Lombardia	Como	CO	4.061	1.356.916	1.654.304	334,13	0,0000714633	407,36	0,000064572
F152	Mesagne	Puglia	Brindisi	BR	25.986	6.437.738	9.518.812	247,74	0,0003390498	366,31	0,000371543
F153	Mese	Lombardia	Sondrio	SO	1.798	482.719	680.110	268,48	0,0000254229	378,26	0,000026546
F154	Mesenzana	Lombardia	Varese	VA	1.648	425.604	586.202	258,25	0,0000224148	355,71	0,000022881
F155	Mesero	Lombardia	Milano	MI	4.184	1.316.747	1.625.362	314,71	0,0000693478	388,47	0,000063442
F156	Masola	Emilia-Romagna	Ferrara	FE	6.475	2.061.987	3.039.551	318,45	0,0001085965	469,43	0,000118641
F157	Mesoraca	Calabria	Crotone	KR	5.919	633.693	1.279.421	107,06	0,0000333740	216,15	0,000049939
F161	Mestrino	Veneto	Padova	PD	11.661	3.502.814	4.393.241	300,39	0,0001844792	376,75	0,000171479
F162	Meta	Campania	Napoli	NA	7.796	1.772.867	2.891.646	227,41	0,0000933698	370,91	0,000112868
F165	Mezzago	Lombardia	Monza e della Brianza	MB	4.472	1.227.029	1.516.565	274,38	0,0000646227	339,12	0,000059195
F167	Mezzana Mortigliengo	Piemonte	Biella	BI	493	197.599	241.771	400,81	0,0000104068	490,41	0,000009437
F170	Mezzana Bigli	Lombardia	Pavia	PV	1.038	397.517	516.879	382,96	0,0000209356	497,96	0,000020175
F171	Mezzana Rabattono	Lombardia	Pavia	PV	466	133.274	213.458	286,00	0,0000070190	458,06	0,000008332
F172	Mezzane di Sotto	Veneto	Verona	VR	2.542	722.541	963.815	284,24	0,0000380533	379,16	0,000037620
F173	Mezzanego	Liguria	Genova	GE	1.468	562.241	681.520	383,00	0,0000296110	484,25	0,000026601
F175	Mezzanino	Lombardia	Pavia	PV	1.321	455.154	613.168	344,55	0,0000239712	484,17	0,000023933
F182	Mezzenile	Piemonte	Torino	TO	738	479.061	557.247	649,13	0,0000252302	755,08	0,000021751
F186	Mezzoldo	Lombardia	Bergamo	BG	164	198.579	229.776	1.210,85	0,0000104583	1.401,07	0,000008969

F188	Mezzomerico	Piemonte	Novara	NO	1.199	352.097	432.502	293,66	0,0000185435	360,72	0,000016882
F189	Miagliano	Piemonte	Biella	BI	546	152.504	208.176	279,31	0,0000080318	381,28	0,000008126
F190	Miane	Veneto	Treviso	TV	3.112	1.185.364	1.414.155	380,90	0,0000624284	454,42	0,000055198
F191	Miasino	Piemonte	Novara	NO	809	447.708	576.266	553,41	0,0000235790	712,32	0,000022493
F192	Miazzina	Piemonte	Verbano-Cusio-Ossola	VB	369	231.452	299.365	627,24	0,0000121897	811,29	0,000011685
F193	Micigliano	Lazio	Rieti	RI	115	98.248	126.604	854,33	0,0000051743	1.100,90	0,000004942
F194	Miggiano	Puglia	Lecce	LE	3.273	485.270	864.429	148,26	0,0000255572	264,11	0,000033741
F196	Miglianico	Abruzzo	Chieti	CH	4.625	1.165.978	1.672.037	252,10	0,0000614074	361,52	0,000065264
F200	Miglierina	Calabria	Catanzaro	CZ	729	116.671	183.110	160,04	0,0000061446	251,18	0,000007147
F201	Miglionico	Basilicata	Matera	MT	2.356	513.707	683.919	218,04	0,0000270549	290,29	0,000026695
F202	Mignanego	Liguria	Genova	GE	3.475	1.545.113	1.827.222	444,64	0,0000813749	525,82	0,000071321
F203	Mignano Monte Lungo	Campania	Caserta	CE	2.983	465.277	733.851	155,98	0,0000245042	245,01	0,000028644
F205	Milano	Lombardia	Milano	MI	1.371.498	1.000.072.928	1.232.931.837	729,18	0,0526698230	898,97	0,048124427
F207	Milto	Calabria	Vibo Valentia	VV	6.331	777.418	1.294.950	122,80	0,0000409435	204,54	0,000050545
F213	Millesimo	Liguria	Savona	SV	3.200	1.286.331	1.631.985	401,98	0,0000677459	510,00	0,000063700
F216	Milzano	Lombardia	Brescia	BS	1.739	483.393	622.279	277,97	0,0000254584	357,84	0,000024289
F218	Minerbe	Veneto	Verona	VR	4.566	1.420.235	1.976.541	311,05	0,0000747981	432,88	0,000077149
F219	Minerbio	Emilia-Romagna	Bologna	BO	8.858	3.548.636	4.384.601	400,61	0,0001868924	494,99	0,000171142
F220	Minervino Murge	Puglia	Barletta-Andria-Trani	BT	8.308	1.513.258	2.361.092	182,14	0,0000796972	284,20	0,000092159
F221	Minervino di Lecce	Puglia	Lecce	LE	3.478	626.379	986.389	180,10	0,0000329889	283,61	0,000038501
F223	Minori	Campania	Salerno	SA	2.583	866.742	1.280.320	335,56	0,0000456478	495,67	0,000049974
F224	Minurmo	Lazio	Latina	LT	19.954	5.591.747	8.598.944	280,23	0,0002944949	430,94	0,000335638
F225	Minucciano	Toscana	Lucca	LU	1.816	711.098	973.784	391,57	0,0000374507	536,22	0,000038009
F226	Mioglia	Liguria	Savona	SV	490	339.172	396.463	692,19	0,0000178628	809,11	0,000015475
F229	Mira	Veneto	Venezia	VE	37.538	10.444.948	14.205.229	278,25	0,0005500935	378,42	0,000554466
F230	Mirabella Eclano	Campania	Avellino	AV	6.808	1.407.346	2.284.549	206,72	0,0000741192	335,57	0,000089172
F232	Mirabello Monferrato	Piemonte	Alessandria	AL	1.207	493.598	658.639	408,95	0,0000259958	545,68	0,000025708
F233	Mirabello Sanvito	Molise	Campobasso	CB	2.029	410.727	502.290	202,43	0,0000216313	247,56	0,000019606
F238	Miradolo Terme	Lombardia	Pavia	PV	3.642	1.119.828	1.410.946	307,48	0,0000589768	387,41	0,000055073
F239	Miranda	Molise	Isernia	IS	954	241.704	307.452	253,36	0,0000127296	322,28	0,000012001
F240	Mirandola	Emilia-Romagna	Modena	MO	24.110	10.099.479	12.940.667	418,89	0,0005318990	536,73	0,000505107
F241	Mirano	Veneto	Venezia	VE	27.133	9.368.951	13.044.795	345,30	0,0004934250	480,77	0,000509171
F243	Misano di Gera d'Adda	Lombardia	Bergamo	BG	2.944	806.073	1.040.651	273,80	0,0000424526	363,48	0,000040619
F244	Misano Adriatico	Emilia-Romagna	Rimini	RN	13.858	7.126.171	10.514.684	514,23	0,0003753068	758,74	0,000410415
F247	Misinto	Lombardia	Monza e della Brianza	MB	5.654	1.770.662	2.140.079	313,17	0,0000932537	378,51	0,000083533
F248	Missaglia	Lombardia	Lecce	LC	8.750	3.295.602	3.927.180	376,64	0,0001735661	448,82	0,000153288
F249	Missanello	Basilicata	Potenza	PZ	480	75.681	102.274	157,87	0,0000039858	213,07	0,000003992
F254	Moasca	Piemonte	Asti	AT	514	138.586	185.565	269,62	0,0000072988	361,02	0,000007243
F256	Moconesi	Liguria	Genova	GE	2.414	929.803	1.155.114	385,17	0,0000489690	478,51	0,000045087
F257	Modena	Emilia-Romagna	Modena	MO	185.644	84.322.176	116.732.314	454,21	0,0044409102	628,80	0,004566355
F259	Modigliana	Emilia-Romagna	Forlì-Cesena	FC	4.336	1.669.665	2.053.205	385,07	0,0000879345	473,53	0,000080142
F260	Tavazzano con Villavesco	Lombardia	Lodi	LO	5.893	1.533.185	1.953.673	260,17	0,0000807467	331,52	0,000076257
F262	Modugno	Puglia	Bari	BA	36.471	9.757.075	13.470.064	267,53	0,0005138659	369,34	0,000525770
F265	Moggio	Lombardia	Lecce	LC	467	1.731.300	1.845.175	3.707,28	0,0000911806	3.951,12	0,000072022
F267	Moglia	Lombardia	Mantova	MN	5.347	1.791.319	2.422.256	335,01	0,0000943416	453,01	0,000094547
F268	Mogliano	Marche	Macerata	MC	4.342	1.246.438	1.669.615	287,07	0,0000656449	384,53	0,000065169
F269	Mogliano Veneto	Veneto	Travisio	TV	27.592	9.912.221	13.066.152	359,24	0,0005220369	473,55	0,000510005
F274	Moiانو	Campania	Benevento	BN	4.037	671.753	1.029.422	166,40	0,0000353785	255,00	0,000040181
F276	Moio de' Calvi	Lombardia	Bergamo	BG	195	151.983	182.258	779,40	0,0000080043	934,66	0,000007114
F278	Moio della Civitella	Campania	Salerno	SA	1.807	224.039	412.690	123,98	0,0000117992	228,38	0,000016108
F279	Moiola	Piemonte	Cuneo	CN	217	82.161	117.961	378,62	0,0000043271	543,60	0,000004604
F280	Mola di Bari	Puglia	Bari	BA	24.567	6.369.301	9.990.069	258,26	0,0003354455	406,65	0,000389937
F281	Molare	Piemonte	Alessandria	AL	1.998	811.362	1.100.638	406,09	0,0000427312	550,87	0,000042961

F283	Molazzana	Toscana	Lucca	LU	1.002	341.652	450.208	340,97	0,0000179934	449,31	0,000017573
F284	Molfetta	Puglia	Bari	BA	57.510	15.885.572	24.559.509	276,22	0,0008366292	427,05	0,000958619
F287	Molinara	Campania	Benevento	BN	1.449	284.900	438.078	196,62	0,0000150045	302,33	0,000017099
F288	Molinella	Emilia-Romagna	Bologna	BO	15.660	5.265.758	6.745.262	336,26	0,0002773263	430,73	0,000263285
F290	Molini di Trionfa	Liguria	Imperia	IM	624	385.483	449.462	617,76	0,0000203018	720,29	0,000017544
F293	Molino dei Torti	Piemonte	Alessandria	AL	564	211.527	269.351	375,05	0,0000111403	477,57	0,000010513
F294	Molise	Molise	Campobasso	CB	157	60.280	84.237	383,95	0,0000031747	536,54	0,000003288
F295	Moliterno	Basilicata	Potenza	PZ	3.612	857.897	1.139.723	237,51	0,0000451820	315,54	0,000044486
F297	Mollia	Piemonte	Vercelli	VC	93	199.751	227.058	2.147,86	0,0000105201	2.441,48	0,000008863
F301	Molochio	Calabria	Reggio Calabria	RC	2.241	318.461	438.822	142,11	0,0000167721	195,82	0,000017128
F304	Molteno	Lombardia	Lecco	LC	3.524	1.304.861	1.569.686	370,28	0,0000687218	451,10	0,000062049
F305	Moltrasio	Lombardia	Como	CO	1.553	1.176.128	1.342.116	757,33	0,0000619419	864,21	0,000052386
F308	Mombaldone	Piemonte	Asti	AT	193	76.818	103.561	398,02	0,0000040457	536,58	0,000004042
F309	Mombarcare	Piemonte	Cuneo	CN	248	99.288	136.634	400,35	0,0000052291	550,94	0,000005333
F310	Mombaroccio	Marche	Pesaro e Urbino	PU	2.061	620.019	859.722	300,83	0,0000326539	417,14	0,000033557
F311	Mombaruzzo	Piemonte	Asti	AT	971	490.377	627.729	505,02	0,0000258262	646,48	0,000024502
F312	Mombasiglio	Piemonte	Cuneo	CN	620	168.139	236.599	271,19	0,0000088552	381,61	0,000009235
F313	Mombello Monferrato	Piemonte	Alessandria	AL	921	346.205	443.020	375,90	0,0000182332	481,02	0,000017292
F315	Mombello di Torino	Piemonte	Torino	TO	387	118.353	139.451	305,82	0,0000062332	360,34	0,000005443
F316	Mombercelli	Piemonte	Asti	AT	2.094	732.790	957.986	349,95	0,0000385931	457,49	0,000037393
F317	Momo	Piemonte	Novara	NO	2.383	1.049.237	1.290.421	440,30	0,0000552591	541,51	0,000050368
F318	Mompantero	Piemonte	Torino	TO	643	199.564	255.287	310,36	0,0000105102	397,03	0,000009965
F319	Mompeo	Lazio	Rieti	RI	508	178.259	230.292	350,90	0,0000093882	453,33	0,000008989
F320	Momperone	Piemonte	Alessandria	AL	195	88.220	114.590	452,41	0,0000046462	587,64	0,000004473
F322	Monacilioni	Molise	Campobasso	CB	476	57.540	93.454	120,88	0,0000030304	196,33	0,000003648
F323	Monale	Piemonte	Asti	AT	983	256.110	330.031	260,54	0,0000134883	335,74	0,000012882
F324	Monasterace	Calabria	Reggio Calabria	RC	3.315	561.829	961.749	169,48	0,0000295893	290,12	0,000037539
F325	Monastero Bormida	Piemonte	Asti	AT	870	342.488	489.070	393,66	0,0000180375	562,15	0,000019090
F326	Monastero di Vasco	Piemonte	Cuneo	CN	1.260	359.739	468.194	285,51	0,0000189450	371,58	0,000018275
F327	Monastero di Lanzo	Piemonte	Torino	TO	328	339.205	381.596	1.034,16	0,0000178646	1.163,40	0,000014895
F328	Monasterolo del Castello	Lombardia	Bergamo	BG	1.144	493.321	605.175	431,22	0,0000259812	529,00	0,000023621
F329	Monasteroto Casotto	Piemonte	Cuneo	CN	80	55.055	70.713	688,19	0,0000028995	883,91	0,000002760
F330	Monasterolo di Savigliano	Piemonte	Cuneo	CN	1.347	508.293	642.887	377,35	0,0000267697	477,27	0,000025093
F332	Monastier di Treviso	Veneto	Treviso	TV	4.416	1.601.861	2.131.391	362,74	0,0000843636	482,65	0,000083194
F335	Moncalieri	Piemonte	Torino	TO	56.095	23.283.686	29.426.814	415,08	0,0012262582	524,59	0,001148602
F336	Moncalvo	Piemonte	Asti	AT	2.745	1.087.806	1.459.233	396,29	0,0000572904	531,60	0,000056958
F337	Moncestino	Piemonte	Alessandria	AL	195	75.741	94.901	388,41	0,0000039890	486,67	0,000003704
F338	Monchiero	Piemonte	Cuneo	CN	584	177.084	235.415	303,23	0,0000093263	403,11	0,000009189
F340	Monchio della Corti	Emilia-Romagna	Parma	PR	840	656.181	819.099	781,17	0,0000345584	975,12	0,000031971
F342	Moncrivello	Piemonte	Vercelli	VC	1.376	475.763	663.582	345,76	0,0000250565	482,25	0,000025901
F343	Moncucco Torinese	Piemonte	Asti	AT	881	258.383	319.959	293,28	0,0000136080	363,18	0,000012489
F346	Mondaino	Emilia-Romagna	Rimini	RN	1.318	400.624	539.868	303,96	0,0000210993	409,61	0,000021072
F347	Mondavio	Marche	Pesaro e Urbino	PU	3.643	1.142.740	1.558.585	313,68	0,0000601835	427,83	0,000060836
F348	Mondolfo	Marche	Pesaro e Urbino	PU	14.296	4.554.238	6.678.516	318,57	0,0002398534	467,16	0,000260679
F351	Mondovì	Piemonte	Cuneo	CN	22.003	10.196.028	13.352.463	453,39	0,0005369838	606,85	0,000521180
F352	Mondragono	Campania	Caserta	CE	28.373	5.352.671	9.168.326	188,65	0,0002819037	323,14	0,000357863
F354	Moneglia	Liguria	Genova	GE	2.584	4.727.112	5.352.401	1.829,38	0,0002489580	2.071,36	0,000208918
F355	Monesiglio	Piemonte	Cuneo	CN	593	232.709	307.547	392,43	0,0000122558	518,63	0,000012004
F357	Serramazzone	Emilia-Romagna	Modena	MO	8.481	4.814.897	5.873.088	567,73	0,0002535813	692,50	0,000229241
F358	Monforte d'Alba	Piemonte	Cuneo	CN	1.962	784.456	1.093.234	399,82	0,0000413142	557,20	0,000042672
F360	Monfumo	Veneto	Treviso	TV	1.303	435.507	548.026	334,23	0,0000229364	420,59	0,000021391
F361	Mongardino	Piemonte	Asti	AT	863	272.500	334.728	315,76	0,0000143515	387,87	0,000013065
F363	Monghidoro	Emilia-Romagna	Bologna	BO	3.731	2.077.123	2.706.302	556,72	0,0001093937	725,36	0,000105834

F364	Mongiana	Calabria	Vibo Valentia	VV	649	89.990	129.870	138.66	0,0000047394	200,11	0,000005069
F365	Mongiardino Ugguro	Piemonte	Alessandria	AL	154	128.889	166.381	836.94	0,0888867881	1.015,46	0,000006104
F369	Mongrando	Piemonte	Biella	BI	3.656	1.149.050	1.521.443	314,29	0,0000605159	416,15	0,000059386
F370	Mongrassano	Calabria	Cosenza	CS	1.466	195.812	312.905	133,57	0,0000103126	213,44	0,000012213
F372	Monguzzo	Lombardia	Como	CO	2.352	727.087	892.386	309,14	0,0000382927	379,42	0,000034832
F373	Moniga del Garda	Lombardia	Brescia	BS	2.608	1.925.865	2.674.842	738,45	0,0001014276	1.025,63	0,000104406
F374	Monteale	Piemonte	Alessandria	AL	552	224.180	296.718	406,12	0,0000118067	537,53	0,000011582
F375	Monno	Lombardia	Brescia	BS	515	245.874	304.822	477,42	0,0000129492	591,89	0,000011898
F376	Monopoli	Puglia	Bari	BA	47.931	14.448.873	21.774.861	301,45	0,0007609641	454,30	0,000849928
F379	Monsampietro Morico	Marche	Fermo	FM	621	146.761	198.683	236,33	0,0000077293	319,94	0,000007755
F380	Monsampolo del Tronto	Marche	Ascoli Piceno	AP	4.425	1.085.520	1.534.498	245,32	0,0000671700	346,78	0,000059895
F381	Monsano	Marche	Ancona	AN	3.316	1.128.669	1.497.340	340,37	0,0000594424	451,55	0,000058445
F382	Monselice	Veneto	Padova	PD	17.262	6.572.185	9.438.807	380,73	0,0003461306	546,80	0,000368420
F384	Monsummano Terme	Toscana	Pistoia	PT	20.805	5.311.539	7.498.887	255,30	0,0002797374	360,44	0,000292700
F385	Montà	Piemonte	Cuneo	CN	4.668	1.448.413	1.813.826	310,29	0,0000762821	388,57	0,000070798
F386	Montabone	Piemonte	Asti	AT	312	80.728	110.104	258,74	0,000042516	352,90	0,00004298
F387	Montacuto	Piemonte	Alessandria	AL	251	141.589	176.469	564,10	0,0000074569	703,06	0,000006888
F390	Montafia	Piemonte	Asti	AT	927	308.066	390.224	332,33	0,0000162246	420,95	0,000015231
F391	Montagano	Molise	Campobasso	CB	1.004	258.705	342.670	257,67	0,0000136249	341,30	0,000013375
F393	Montagna in Valtellina	Lombardia	Sondrio	SO	2.942	1.222.847	1.524.360	415,65	0,0000644024	518,14	0,000059500
F394	Montagnana	Veneto	Padova	PD	8.905	3.459.419	4.616.823	388,48	0,0001821937	518,45	0,000180206
F397	Montaguto	Campania	Avellino	AV	350	127.688	169.385	364,82	0,0000067248	483,96	0,000006612
F398	Montaione	Toscana	Firenze	FI	3.493	2.125.910	2.813.301	608,62	0,0001119631	805,41	0,000109810
F399	Montalbano Jonico	Basilicata	Matera	MT	6.781	1.075.032	1.673.080	158,54	0,0000566176	246,73	0,000065305
F401	Ostra	Marche	Ancona	AN	6.387	1.748.498	2.398.720	273,76	0,0000920864	375,56	0,000093628
F403	Montaldeo	Piemonte	Alessandria	AL	232	99.988	123.845	430,98	0,0000052660	533,81	0,000004834
F404	Montaldo Bormida	Piemonte	Alessandria	AL	605	284.057	340.115	469,52	0,0000149601	562,17	0,000013276
F405	Montaldo di Mondovì	Piemonte	Cuneo	CN	529	635.919	726.502	1.202,12	0,0000334913	1.373,35	0,000028357
F407	Montaldo Torinese	Piemonte	Torino	TO	738	228.420	269.708	309,51	0,0000120300	365,46	0,000010527
F408	Montaldo Roero	Piemonte	Cuneo	CN	862	218.023	278.777	252,93	0,0000114824	323,41	0,000010881
F409	Montaldo Scarampi	Piemonte	Asti	AT	705	227.104	292.289	322,13	0,0000119606	414,59	0,000011409
F410	Montala	Toscana	Pistoia	PT	10.587	2.970.373	4.371.425	280,57	0,0001564376	412,90	0,000170628
F411	Montalenghe	Piemonte	Torino	TO	972	316.597	406.775	325,72	0,0000166739	418,49	0,000015877
F415	Montalto delle Marche	Marche	Ascoli Piceno	AP	1.938	455.144	644.089	234,85	0,0000239706	332,35	0,000025140
F416	Montalto Uffugo	Calabria	Cosenza	CS	20.045	3.192.578	5.725.237	159,27	0,0001681402	285,62	0,000223470
F417	Montalto Pavese	Lombardia	Pavia	PV	857	302.833	432.166	353,36	0,0000159490	504,28	0,000016869
F419	Montalto di Castro	Lazio	Viterbo	VT	8.790	6.298.361	8.276.316	716,54	0,0003317094	941,56	0,000323045
F420	Montalto Dora	Piemonte	Torino	TO	3.303	1.233.294	1.540.686	373,39	0,0000649526	466,45	0,000060137
F422	Montanaro	Piemonte	Torino	TO	5.112	1.568.646	1.998.179	306,86	0,0000826143	390,88	0,000077994
F423	Montanaso Lombardo	Lombardia	Lodi	LO	2.250	801.498	990.449	356,22	0,0000422117	440,20	0,000038660
F424	Montanera	Piemonte	Cuneo	CN	714	270.059	323.314	378,23	0,0000142229	452,82	0,000012620
F426	Montano Antilia	Campania	Salerno	SA	1.713	255.121	385.151	148,93	0,0000134362	224,84	0,000015033
F427	Montano Lucino	Lombardia	Como	CO	5.349	1.890.874	2.354.058	353,50	0,0000995847	440,09	0,000091885
F428	Montappone	Marche	Fermo	FM	1.581	377.927	524.792	239,04	0,0000199039	331,94	0,000020484
F429	Montaquila	Molise	Isernia	IS	2.282	646.657	918.502	283,37	0,0000340568	402,50	0,000035851
F430	Montasola	Lazio	Rieti	RI	389	112.195	138.656	288,42	0,0000059088	356,44	0,000005412
F432	Montauro	Calabria	Catanzaro	CZ	1.747	948.750	1.230.852	543,07	0,0000499669	704,55	0,000048043
F433	Montazzoli	Abruzzo	Chieti	CH	857	222.405	286.095	259,52	0,0000117132	333,83	0,000011167
F434	Monte Cremasco	Lombardia	Cremona	CR	2.241	532.273	685.125	237,52	0,0000280327	305,72	0,000026742
F437	Monte Argentario	Toscana	Grosseto	GR	11.994	11.276.550	13.490.033	940,18	0,0005938906	1.124,73	0,000526550
F440	Montebello della Battaglia	Lombardia	Pavia	PV	1.476	755.336	1.152.742	511,75	0,0000397805	780,99	0,000044994
F441	Montebello di Bartona	Abruzzo	Pescara	PE	880	184.484	271.284	209,64	0,0000097161	308,28	0,000010589
F442	Montebello Vicentino	Veneto	Vicenza	VI	6.351	2.252.941	2.766.549	354,74	0,0001188533	435,61	0,000107985

F443	Montebelluna	Veneto	Treviso	TV	31.058	12.864.412	15.985.112	414,21	0,0006775169	514,69	0,000623939
F445	Montebruno	Liguria	Genova	GE	208	168.135	205.873	808,34	0,0000088550	989,77	0,000008036
F446	Montebuono	Lazio	Rieti	RI	819	263.597	343.627	321,85	0,0000138826	419,57	0,000013413
F448	Montecalvo Irpino	Campania	Avellino	AV	3.355	614.663	873.369	183,21	0,0000323718	260,32	0,000034090
F449	Montecalvo Versiggia	Lombardia	Pavia	PV	516	203.599	255.484	394,57	0,0000107228	495,12	0,000009972
F450	Montecalvo in Foglia	Marche	Pesaro e Urbino	PU	2.695	714.419	1.026.363	265,09	0,0000376256	380,84	0,000040062
F452	Montecarlo	Toscana	Lucca	LU	4.326	1.659.944	2.066.222	363,71	0,0000874228	477,63	0,000080650
F453	Montecarlotto	Marche	Ancona	AN	1.850	557.361	767.553	301,28	0,0000293540	414,89	0,000029960
F454	Montecassiano	Marche	Macerata	MC	6.896	2.061.187	2.789.996	298,90	0,0001085544	404,58	0,000108901
F455	Montecastello	Piemonte	Alessandria	AL	290	107.735	135.741	371,50	0,0000056740	468,07	0,000005298
F456	Monte Castello di Vibio	Umbria	Perugia	PG	1.433	458.141	661.307	319,71	0,0000241284	461,48	0,000025812
F457	Montecastelli	Umbria	Terni	TR	4.778	1.367.953	1.993.755	286,30	0,0000720446	417,28	0,000077821
F458	Montecatini Val di Cecina	Toscana	Pisa	PI	1.665	800.881	1.048.237	481,01	0,0000421792	629,57	0,000040915
F460	Monte Cavallo	Marche	Macerata	MC	102	66.304	84.341	650,04	0,0000034920	828,87	0,000003292
F461	Montecchia di Crosara	Veneto	Verona	VR	4.208	1.018.458	1.368.533	242,03	0,0000536381	325,22	0,000053417
F462	Montecchio	Umbria	Terni	TR	1.558	590.893	776.352	379,26	0,0000311200	498,30	0,000030303
F463	Montecchio Emilia	Emilia-Romagna	Reggio nell'Emilia	RE	10.380	4.232.373	5.810.982	407,74	0,0002229021	559,82	0,000226817
F464	Montecchio Maggiore	Veneto	Vicenza	VI	23.206	8.790.719	10.776.600	378,81	0,0004629719	464,39	0,000420638
F465	Montecchio Precalcino	Veneto	Vicenza	VI	4.893	1.617.548	1.957.480	330,58	0,0000851898	400,06	0,000076405
F467	Monte Cerignone	Marche	Pesaro e Urbino	PU	617	151.685	234.797	245,81	0,0000079876	380,55	0,000009165
F468	Montechiaro d'Asti	Piemonte	Asti	AT	1.196	376.773	514.808	315,03	0,0000198431	430,44	0,000020094
F469	Montechiaro d'Acqui	Piemonte	Alessandria	AL	500	194.358	258.339	388,72	0,0000102361	516,68	0,000010084
F471	Montichiari	Lombardia	Brescia	BS	26.150	8.607.620	10.853.921	329,16	0,0004533288	415,06	0,000423656
F473	Montechiarugolo	Emilia-Romagna	Parma	PR	11.149	5.059.895	6.305.535	453,84	0,0002664843	565,57	0,000246121
F475	Montecilfone	Molise	Campobasso	CB	1.196	203.264	305.172	169,95	0,0000107051	265,16	0,000011912
F477	Monte Compatri	Lazio	Roma	RM	11.898	3.384.198	4.574.309	284,43	0,0001782321	384,46	0,000178547
F478	Montecopiolo	Emilia-Romagna	Rimini	RN	1.034	434.743	600.971	420,45	0,0000228962	581,21	0,000023457
F479	Montecorice	Campania	Salerno	SA	2.534	1.388.706	1.709.210	548,03	0,0000731376	674,51	0,000066715
F480	Montecorvino Pugliano	Campania	Salerno	SA	11.067	1.937.869	2.914.210	175,10	0,0001020598	263,32	0,000113749
F481	Montecorvino Rovella	Campania	Salerno	SA	12.235	1.756.443	2.852.994	143,56	0,0000925048	233,18	0,000111360
F482	Montecosaro	Marche	Macerata	MC	7.318	1.963.821	2.726.944	268,35	0,0001034266	372,64	0,000106439
F483	Montecrestese	Piemonte	Verbania-Cusio-Ossola	VB	1.265	416.707	524.698	329,41	0,0000219463	414,78	0,000020480
F484	Montecreto	Emilia-Romagna	Modena	MO	918	959.568	1.154.984	1.045,28	0,0000505366	1.258,15	0,000045082
F486	Monte di Malo	Veneto	Vicenza	VI	2.790	835.777	1.054.756	299,56	0,0000440170	378,05	0,000041170
F487	Montedinove	Marche	Ascoli Piceno	AP	477	124.670	185.192	261,36	0,0000065659	388,24	0,000007229
F488	Monte di Procida	Campania	Napoli	NA	11.825	2.839.058	4.466.154	240,09	0,0001495218	377,69	0,000174325
F491	Montefalcione	Campania	Avellino	AV	3.127	537.869	825.887	172,01	0,0000283274	264,11	0,000032236
F492	Montefalco	Umbria	Perugia	PG	5.410	1.619.405	2.278.552	299,34	0,0000852875	421,17	0,000088938
F493	Montefalcone Appennino	Marche	Fermo	FM	374	130.069	190.452	347,78	0,0000068502	509,23	0,000007434
F494	Montefalcone di Val Fortore	Campania	Benevento	BN	1.325	255.646	402.033	192,94	0,0000134639	303,42	0,000015692
F495	Montefalcone nel Sannio	Molise	Campobasso	CB	1.386	249.563	358.117	180,06	0,0000131435	258,38	0,000013978
F496	Montefano	Marche	Macerata	MC	3.289	916.946	1.274.831	278,79	0,0000482919	387,60	0,000049760
F497	Montefelcino	Marche	Pesaro e Urbino	PU	2.504	604.975	898.729	241,60	0,0000318616	358,92	0,000035080
F498	Monteferrante	Abruzzo	Chieti	CH	111	58.418	71.910	526,29	0,0000030766	647,83	0,000002807
F499	Montefiascone	Lazio	Viterbo	VT	12.983	3.983.070	5.481.785	306,79	0,0002097723	422,23	0,000213968
F500	Montefino	Abruzzo	Teramo	TE	964	215.659	328.288	223,71	0,0000113579	340,55	0,000012814
F501	Montefiore dell'Aso	Marche	Ascoli Piceno	AP	1.979	588.016	746.957	297,13	0,0000309684	377,44	0,000029156
F502	Montefiore Conca	Emilia-Romagna	Rimini	RN	2.239	615.824	833.713	275,04	0,0000324330	372,36	0,000032542
F503	Montefiorino	Emilia-Romagna	Modena	MO	2.078	1.057.018	1.368.523	509,16	0,0000556689	659,21	0,000053417
F504	Monteflavio	Lazio	Roma	RM	1.190	344.386	450.179	289,40	0,0000181374	378,30	0,000017572
F506	Monteforte Irpino	Campania	Avellino	AV	11.377	2.567.420	3.595.563	225,67	0,0001352157	316,04	0,000140344
F507	Monteforte Cilento	Campania	Salerno	SA	539	58.181	89.890	107,94	0,0000030642	166,77	0,000003509
F508	Monteforte d'Alpone	Veneto	Verona	VR	9.030	2.303.503	3.001.723	255,09	0,0001213162	332,42	0,000117165

F509	Montefortino	Marche	Fermo	FM	1.089	345.272	463.888	317,05	0,0000181841	425,98	0,0000181807
F510	Montefranco	Umbria	Temi	TR	1.239	331.895	476.384	267,87	0,0000174796	384,49	0,000018594
F511	Montefredane	Campania	Avellino	AV	2.115	417.653	622.636	197,47	0,0000219961	294,39	0,000024303
F512	Montefusco	Campania	Avellino	AV	1.213	273.490	395.234	225,47	0,0000144036	325,83	0,000015427
F513	Montegabbione	Umbria	Temi	TR	1.099	424.389	567.535	386,16	0,0000223509	516,41	0,000022152
F514	Montegalda	Veneto	Vicenza	VI	3.384	1.153.747	1.430.502	342,71	0,0000610792	425,09	0,000056148
F515	Montegaldella	Veneto	Vicenza	VI	1.785	552.122	698.551	309,31	0,0000290780	391,34	0,000027266
F516	Montegallo	Marche	Ascoli Piceno	AP	449	186.179	261.973	414,65	0,000098053	583,46	0,000010225
F517	Monte Giberto	Marche	Fermo	FM	739	197.653	276.174	267,46	0,0000104096	373,71	0,000010780
F518	Montegioco	Piemonte	Alessandria	AL	284	98.115	136.145	345,47	0,000051673	479,38	0,00005314
F519	Montegiordano	Calabria	Cosenza	CS	1.591	740.589	962.538	465,49	0,0000390038	604,99	0,000037570
F520	Montegiorgio	Marche	Fermo	FM	6.393	1.796.474	2.409.651	281,01	0,0000946131	376,92	0,000094055
F522	Montegranaro	Marche	Fermo	FM	12.517	4.028.591	5.072.876	321,85	0,0002121697	405,28	0,000198007
F523	Montegrifoglio	Emilia-Romagna	Rimini	RN	989	300.757	396.772	304,10	0,0000158397	401,18	0,000015487
F524	Monte Grimano Terme	Marche	Pesaro e Urbino	PU	1.066	368.743	526.056	345,91	0,0000194202	493,49	0,000020533
F526	Montegrino Valtravaglia	Lombardia	Varese	VA	1.489	439.371	595.419	295,08	0,0000231399	399,88	0,000023241
F527	Montegrosso d'Asti	Piemonte	Asti	AT	2.286	802.237	1.061.791	350,93	0,0000422506	464,48	0,000041444
F528	Montegrosso Pian Latte	Liguria	Imperia	IM	120	71.921	85.590	599,34	0,000037878	713,25	0,000033341
F529	Montegrolfo Terme	Veneto	Padova	PD	11.331	5.211.704	6.961.330	459,95	0,0002744795	614,36	0,000271718
F531	Monteiasi	Puglia	Taranto	TA	5.370	1.046.775	1.544.553	194,93	0,0000551294	287,63	0,000060288
F532	Monte Isola	Lombardia	Brescia	BS	1.628	606.883	795.353	372,78	0,0000319621	488,55	0,000031045
F533	Montelabbate	Marche	Pesaro e Urbino	PU	6.976	2.001.204	2.682.459	286,87	0,0001053954	384,53	0,000104703
F534	Montelariano	Lazio	Roma	RM	2.050	441.355	579.102	215,30	0,0000232444	282,49	0,000022604
F535	Montelapiano	Abruzzo	Chieti	CH	77	60.935	75.001	791,36	0,000032092	974,04	0,00002927
F536	Monteleone di Fermo	Marche	Fermo	FM	357	92.474	119.206	259,03	0,000048703	333,91	0,00004653
F537	Vibo Valentia	Calabria	Vibo Valentia	VV	31.407	7.857.821	11.898.446	250,19	0,0004138399	378,85	0,000464426
F538	Monteleone di Puglia	Puglia	Foggia	FG	953	256.102	334.775	268,73	0,0000134878	351,29	0,000013067
F540	Monteleone di Spoleto	Umbria	Perugia	PG	567	379.930	448.167	670,07	0,0000200094	790,42	0,000017493
F541	Monteleone Sabino	Lazio	Rieti	RI	1.182	313.106	420.435	264,89	0,0000164900	355,70	0,000016411
F543	Monteleone d'Orvieto	Umbria	Terni	TR	1.365	527.007	696.148	386,09	0,0000277554	510,00	0,000027172
F545	Montelibretti	Lazio	Roma	RM	5.102	1.396.752	1.882.989	273,77	0,0000735613	369,07	0,000073498
F546	Montella	Campania	Avellino	AV	7.311	1.407.025	2.175.287	192,45	0,0000741024	297,54	0,000084907
F547	Montello	Lombardia	Bergamo	BG	3.186	1.006.915	1.301.818	316,04	0,0000530302	408,61	0,000050813
F548	Montelongo	Molise	Campobasso	CB	316	92.642	122.271	293,17	0,000048791	386,93	0,00004773
F549	Montelparo	Marche	Fermo	FM	713	167.810	243.622	235,36	0,000088379	341,69	0,00009509
F550	Montelupo Albese	Piemonte	Cuneo	CN	480	159.718	210.092	332,75	0,000084117	437,69	0,00008200
F551	Montelupo Fiorentino	Toscana	Firenze	FI	14.240	4.739.912	6.176.162	332,86	0,0002496321	433,72	0,000241071
F552	Montelupone	Marche	Macerata	MC	3.393	1.146.984	1.457.171	338,04	0,0000604070	429,46	0,000056877
F556	Montemagno	Piemonte	Asti	AT	1.051	386.342	503.436	367,59	0,0000203471	479,01	0,000019650
F557	Sant'Arcangelo Trimonte	Campania	Benevento	BN	480	99.265	136.810	206,80	0,000052279	285,02	0,000053340
F558	Montemale di Cuneo	Piemonte	Cuneo	CN	214	55.932	82.063	261,36	0,000029457	383,47	0,00003203
F559	Montemarano	Campania	Avellino	AV	2.622	471.704	717.010	179,90	0,0000248427	273,46	0,000027987
F560	Montemarciano	Marche	Ancona	AN	9.844	3.152.297	4.452.818	320,23	0,0001660188	452,34	0,000173805
F561	Monte Marengo	Lombardia	Lecco	LC	1.860	519.160	672.333	279,12	0,0000273421	361,47	0,000026243
F562	Montemarzino	Piemonte	Alessandria	AL	310	157.801	204.530	509,04	0,000083107	659,78	0,00007983
F563	Montemesola	Puglia	Taranto	TA	3.587	645.501	983.088	179,96	0,0000339959	274,07	0,000038372
F564	Montemezzo	Lombardia	Como	CO	220	160.458	189.089	729,35	0,000084507	859,50	0,00007381
F565	Montemignao	Toscana	Arezzo	AR	522	424.765	551.766	813,73	0,0000223706	1.057,02	0,000021537
F566	Montemiletto	Campania	Avellino	AV	5.043	954.856	1.381.335	189,34	0,0000502884	273,91	0,000053917
F567	Pollenza	Marche	Macerata	MC	6.322	1.726.714	2.307.639	273,13	0,0000909391	365,02	0,000090073
F568	Montemilone	Basilicata	Potenza	PZ	1.396	207.860	338.995	148,90	0,0000109471	242,83	0,000013232
F569	Montemitro	Molise	Campobasso	CB	299	77.452	98.165	259,04	0,000040791	328,31	0,00003832
F570	Montemonaco	Marche	Ascoli Piceno	AP	528	227.082	315.966	430,08	0,0000119595	598,42	0,000012333

F572	Montemurlo	Toscana	Prato	PO	19.496	7.306.563	11.366.276	374,77	0,0003848073	583,01	0,000443654
F573	Montemurro	Basilicata	Potenza	PZ	1.109	226.263	302.561	204,02	0,000119164	272,82	0,000118110
F576	Montenero di Bisaccia	Molise	Campobasso	CB	6.163	1.641.493	2.434.926	266,35	0,0000864508	395,09	0,000095041
F578	Montenerodomo	Abruzzo	Chieti	CH	603	154.095	203.490	255,55	0,0000081158	337,46	0,000007943
F579	Montenero Sabino	Lazio	Rieti	RI	273	71.804	102.540	263,02	0,0000037817	375,60	0,000004002
F580	Montenero Val Cocchiara	Molise	Isernia	IS	502	129.962	174.701	258,89	0,0000068446	348,01	0,000006819
F581	Ostra Vetere	Marche	Ancona	AN	3.127	810.430	1.129.207	259,17	0,0000426821	361,12	0,000044076
F582	Montedorisio	Abruzzo	Chieti	CH	2.325	408.753	645.729	175,81	0,0000215274	277,73	0,000025204
F585	Roseto degli Abruzzi	Abruzzo	Teramo	TE	25.511	7.735.228	11.365.947	303,21	0,0004073834	445,53	0,000443641
F586	Montepaone	Calabria	Catanzaro	CZ	5.551	1.635.043	2.532.161	294,55	0,0000861112	456,16	0,000098837
F587	Monteparano	Puglia	Taranto	TA	2.306	425.210	661.520	184,39	0,0000223941	286,87	0,000025821
F589	Monte Porzio	Marche	Pesaro e Urbino	PU	2.778	762.653	1.075.049	274,53	0,0000401658	386,98	0,000041961
F590	Monte Porzio Catone	Lazio	Roma	RM	8.547	2.719.631	3.513.098	318,20	0,0001432320	411,03	0,000137125
F591	Montepulciano	Marche	Ascoli Piceno	AP	12.881	3.158.302	4.821.370	245,19	0,0001663351	374,30	0,000188190
F592	Montepulciano	Toscana	Siena	SI	13.362	5.500.912	7.796.583	411,68	0,0002897109	583,49	0,000304320
F594	Monterchi	Toscana	Arezzo	AR	1.714	581.059	820.346	339,01	0,000306020	478,62	0,000032020
F595	Montereaie	Abruzzo	L'Aquila	AQ	2.189	1.366.823	1.696.645	624,41	0,0000719851	775,08	0,000066224
F597	Monterenzio	Emilia-Romagna	Bologna	BO	6.118	2.023.962	2.708.137	330,82	0,0001065940	442,65	0,000105705
F598	Monteriggioni	Toscana	Siena	SI	10.087	4.430.588	6.090.129	439,24	0,0002333413	603,76	0,000237713
F599	Monte Rinaldo	Marche	Fermo	FM	323	69.493	94.208	215,15	0,0000036599	291,66	0,000003677
F600	Monte Roberto	Marche	Ancona	AN	3.011	922.383	1.216.430	306,34	0,0000485782	404,00	0,000047480
F601	Monteroduni	Molise	Isernia	IS	2.018	547.476	739.388	271,30	0,0000288333	366,40	0,000026860
F603	Monte Romano	Lazio	Viterbo	VT	1.900	455.407	605.272	239,69	0,0000239844	318,56	0,000023625
F604	Monteroni di Lecce	Puglia	Lecce	LE	13.327	2.390.053	4.040.402	179,34	0,0001258745	303,17	0,000157707
F605	Monteroni d'Arbia	Toscana	Siena	SI	8.978	3.011.616	3.885.762	335,44	0,0001586097	432,81	0,000151671
F606	Monterosi	Lazio	Viterbo	VT	4.734	1.074.453	1.501.062	226,97	0,0000565871	317,08	0,000058590
F607	Monterosso Calabro	Calabria	Vibo Valentia	VV	1.542	297.894	431.584	193,19	0,0000156889	279,89	0,000016846
F608	Monterosso Grana	Piemonte	Cuneo	CN	502	195.688	265.189	389,82	0,0000103061	528,27	0,000010351
F609	Monterosso al Mare	Liguria	La Spezia	SP	1.365	1.651.983	2.098.019	1.210,24	0,0000870033	1.537,01	0,000081891
F611	Monterolondo	Lazio	Roma	RM	41.020	11.337.907	15.598.965	276,40	0,0005971220	380,28	0,000608967
F612	Monterolondo Marittimo	Toscana	Grosseto	GR	1.284	403.420	549.687	314,19	0,0000212465	428,10	0,000021456
F614	Monterubbiano	Marche	Fermo	FM	2.054	522.345	681.548	254,31	0,0000275098	331,82	0,000026603
F616	Monte San Biagio	Lazio	Latina	LT	6.052	962.804	1.632.526	159,09	0,0000507070	269,75	0,000063722
F618	Monte San Giacomo	Campania	Salerno	SA	1.414	185.458	314.276	131,16	0,0000097673	222,26	0,000012267
F619	Monte San Giovanni in Sabina	Lazio	Rieti	RI	647	207.971	276.142	321,44	0,0000109530	426,80	0,000010779
F620	Monte San Giovanni Campano	Lazio	Frosinone	FR	12.086	1.975.825	3.019.861	163,48	0,0001040588	249,86	0,000117873
F621	Monte San Giusto	Marche	Macerata	MC	7.544	2.153.254	2.820.104	285,43	0,0001134032	373,82	0,000110076
F622	Monte San Martino	Marche	Macerata	MC	707	161.795	246.776	228,85	0,0000085211	349,05	0,000009632
F623	Montesano Salentino	Puglia	Lecce	LE	2.591	348.350	600.754	134,45	0,0000183462	231,86	0,000023449
F625	Montesano sulla Marcellana	Campania	Salerno	SA	6.253	1.024.926	1.420.164	163,91	0,0000539787	227,12	0,000055433
F626	Monte San Pietrangeli	Marche	Fermo	FM	2.292	583.056	752.064	254,39	0,0000307072	328,13	0,000029355
F627	Monte San Pietro	Emilia-Romagna	Bologna	BO	10.751	4.338.025	5.143.520	403,50	0,0002284664	478,42	0,000200765
F628	Monte San Savino	Toscana	Arezzo	AR	8.616	3.358.257	4.446.067	389,77	0,0001768659	516,02	0,000173541
F629	Monte Santa Maria Tiberina	Umbria	Perugia	PG	1.097	396.899	528.612	361,80	0,0000209031	481,87	0,000020633
F631	Monte Sant'Angelo	Puglia	Foggia	FG	11.477	3.011.506	4.542.879	262,39	0,0001586039	395,82	0,000177320
F632	Potenza Picena	Marche	Macerata	MC	15.579	4.864.689	7.270.954	312,26	0,0002562036	466,72	0,000283804
F634	Monte San Vito	Marche	Ancona	AN	6.710	1.788.493	2.455.009	266,54	0,0000941927	365,87	0,000095825
F636	Montesarchio	Campania	Benevento	BN	12.959	2.906.850	4.285.415	224,31	0,0001530921	330,69	0,000167271
F637	Montescaglioso	Basilicata	Matera	MT	9.194	1.352.407	2.036.221	147,10	0,0000712258	221,47	0,000079479
F638	Montescano	Lombardia	Pavia	PV	416	210.080	267.327	505,00	0,0000110641	642,61	0,000010434
F639	Montescheno	Piemonte	Verbania-Cusio-Ossola	VB	380	139.376	175.091	366,78	0,0000073404	460,77	0,000006834
F640	Montescudaio	Toscana	Pisa	PI	2.164	954.530	1.331.041	441,10	0,0000502713	615,08	0,000051954
F642	Montese	Emilia-Romagna	Modena	MO	3.217	2.242.845	2.726.067	697,19	0,0001181216	647,39	0,000106405

F644	Montesegale	Lombardia	Pavia	PV	259	164.804	192.955	636,31	0,0000086796	745,00	0,000007532
F646	Montesilvano	Abruzzo	Pescara	PE	53.174	14.206.075	22.631.100	267,16	0,0007481769	425,60	0,000883349
F648	Montespertoli	Toscana	Firenze	FI	13.205	5.154.836	6.417.097	390,37	0,0002714845	485,96	0,000250475
F651	Monteu da Po	Piemonte	Torino	TO	858	270.286	349.604	315,02	0,0000142349	407,46	0,000013646
F653	Monte Urano	Marche	Fermo	FM	7.890	2.359.455	3.024.920	299,04	0,0001242630	383,39	0,000118070
F654	Monteu Roero	Piemonte	Cuneo	CN	1.639	386.711	522.514	235,94	0,0000203665	318,80	0,000020395
F656	Montevarchi	Toscana	Arezzo	AR	24.058	8.224.586	11.789.665	341,86	0,0004331559	490,05	0,000460180
F657	Montevechia	Lombardia	Lecco	LC	2.674	1.067.631	1.262.642	399,26	0,0000562278	472,19	0,000049284
F660	Monteverde	Campania	Avellino	AV	714	160.786	226.745	225,19	0,0000084679	317,57	0,000008650
F661	Monteverdi Marittimo	Toscana	Pisa	PI	746	471.378	596.535	631,87	0,0000248256	799,64	0,000023284
F662	Monteviale	Veneto	Vicenza	VI	2.800	1.033.314	1.198.334	369,04	0,0000544205	427,98	0,000046774
F664	Monte Vidon Combatte	Marche	Fermo	FM	400	103.588	128.480	258,97	0,0000054556	321,20	0,000005015
F665	Monte Vidon Corrado	Marche	Fermo	FM	683	185.067	254.847	270,96	0,0000097467	373,13	0,000009947
F666	Montezemolo	Piemonte	Cuneo	CN	224	97.659	134.766	435,98	0,0000051433	601,64	0,000005260
F668	Montiano	Emilia-Romagna	Forlì-Cesena	FC	1.677	488.319	673.526	291,19	0,0000257178	401,63	0,000026289
F669	Monticello d'Alba	Piemonte	Cuneo	CN	2.357	799.907	993.904	339,38	0,0000421279	421,68	0,000038795
F670	Monticelli Pavese	Lombardia	Pavia	PV	629	236.605	308.459	376,16	0,0000124610	490,40	0,000012040
F671	Monticelli d'Angina	Emilia-Romagna	Piacenza	PC	5.075	2.024.747	2.892.261	398,96	0,0001066353	569,90	0,000112892
F672	Monticelli Brusati	Lombardia	Brescia	BS	4.570	1.399.553	1.717.014	306,25	0,0000737089	375,71	0,000067019
F674	Monticello Brianza	Lombardia	Lecco	LC	4.160	1.538.814	1.904.303	369,91	0,0000810431	457,77	0,000074330
F675	Monticello Conte Otto	Veneto	Vicenza	VI	9.073	2.925.588	3.659.156	322,45	0,0001540790	403,30	0,000142826
F676	Monticiano	Toscana	Siena	SI	1.536	595.703	807.224	387,83	0,0000313733	525,54	0,000031508
F677	Montieri	Toscana	Grosseto	GR	1.177	503.499	694.126	427,78	0,0000265173	589,74	0,000027093
F679	Montignoso	Toscana	Massa-Carrara	MS	10.031	4.764.133	6.156.085	474,94	0,0002509078	613,71	0,000240287
F680	Montirone	Lombardia	Brescia	BS	5.067	1.419.480	1.801.123	280,14	0,0000747583	355,46	0,000070302
F681	Montodine	Lombardia	Cremona	CR	2.436	679.408	830.508	278,90	0,0000357817	340,93	0,000032417
F682	Montoggio	Liguria	Genova	GE	1.985	1.192.717	1.410.084	600,86	0,0000628156	710,37	0,000055039
F685	Montone	Umbria	Perugia	PG	1.568	498.917	705.705	316,19	0,0000262759	450,07	0,000027545
F686	Montopoli in Val d'Arno	Toscana	Pisa	PI	11.080	3.467.212	4.498.049	312,93	0,0001826041	405,96	0,000175570
F687	Montopoli di Sabina	Lazio	Rieti	RI	3.953	1.044.044	1.416.331	264,11	0,0000549856	358,29	0,000055283
F688	Montorfano	Lombardia	Como	CO	2.509	942.979	1.212.978	375,84	0,0000496629	483,45	0,000047346
F689	Montorio nei Frentani	Molise	Campobasso	CB	362	99.561	130.875	275,03	0,0000052435	361,53	0,000005108
F690	Montorio al Vomano	Abruzzo	Teramo	TE	7.506	1.735.893	2.377.584	231,27	0,0000914225	316,76	0,000092803
F692	Montorio Romano	Lazio	Roma	RM	1.965	487.725	648.290	248,21	0,0000256865	329,92	0,000025304
F696	Montorso Vicentino	Veneto	Vicenza	VI	3.051	991.517	1.177.385	324,98	0,0000522192	385,90	0,000045956
F697	Montotone	Marche	Fermo	FM	881	208.603	282.189	236,78	0,0000109863	320,31	0,000011015
F701	Montù Beccaria	Lombardia	Pavia	PV	1.622	787.594	961.547	485,57	0,0000414794	592,82	0,000037532
F703	Monvalle	Lombardia	Varese	VA	1.924	629.108	769.136	326,98	0,0000331326	399,76	0,000030021
F704	Monza	Lombardia	Monza e della Brianza	MB	122.099	62.868.626	75.454.368	514,90	0,0033110379	617,98	0,002945174
F705	Monzambano	Lombardia	Mantova	MN	4.872	1.413.264	1.902.523	290,08	0,0000744309	390,50	0,000074260
F706	Monzuno	Emilia-Romagna	Bologna	BO	6.337	2.406.477	3.080.079	379,75	0,0001267395	486,05	0,000120223
F707	Morano sul Po	Piemonte	Alessandria	AL	1.306	585.989	727.567	448,69	0,0000308617	557,10	0,000028399
F708	Morano Calabro	Calabria	Cosenza	CS	3.941	597.686	941.569	151,66	0,0000314777	238,92	0,000036752
F709	Moransengo	Piemonte	Asti	AT	186	54.037	73.564	290,52	0,0000028459	395,50	0,000002871
F711	Morazzone	Lombardia	Varese	VA	4.271	1.169.046	1.487.742	273,72	0,0000615690	348,34	0,000058070
F712	Morbegno	Lombardia	Sondrio	SO	12.206	4.606.188	5.801.746	377,37	0,0002425894	475,32	0,000226457
F713	Morbello	Piemonte	Alessandria	AL	388	253.811	314.057	654,15	0,0000133672	809,43	0,000012258
F715	Morciano di Romagna	Emilia-Romagna	Rimini	RN	7.161	2.392.976	3.312.028	334,17	0,0001260284	462,51	0,000129277
F716	Morciano di Leuca	Puglia	Lecca	LE	3.018	910.360	1.490.350	301,64	0,0000479450	493,82	0,000058172
F717	Morciano	Campania	Benevento	BN	4.497	919.476	1.319.054	204,46	0,0000484251	293,32	0,000051486
F718	Mordano	Emilia-Romagna	Bologna	BO	4.598	1.596.936	2.208.515	347,31	0,0000841042	480,32	0,000086200
F720	Morengo	Lombardia	Bergamo	BG	2.477	734.348	901.811	296,47	0,0000386752	364,07	0,000035204
F722	Moresco	Marche	Fermo	FM	528	141.572	202.712	268,13	0,0000074560	383,92	0,000007912

F723	Moretta	Piemonte	Cuneo	CN	4.068	1.293.055	1.786.178	317,86	0,0000681000	439,08	0,000069719
F724	Morlasso	Emilia-Romagna	Piacenza	PC	875	569.779	766.326	651,18	0,0000300080	875,80	0,000029912
F725	Morgano	Veneto	Treviso	TV	4.421	1.284.206	1.680.673	290,48	0,0000676340	375,63	0,000064820
F729	Moriago della Battaglia	Veneto	Treviso	TV	2.789	906.691	1.116.624	325,10	0,0000477518	400,37	0,000043585
F730	Moricone	Lazio	Roma	RM	2.473	604.592	818.238	244,48	0,0000318414	330,87	0,000031938
F731	Morigerati	Campania	Salerno	SA	611	94.224	152.704	154,21	0,0000049624	249,92	0,000005960
F732	Morino	Abruzzo	L'Aquila	AQ	1.303	478.505	595.977	367,23	0,0000252009	457,39	0,000023262
F733	Moriondo Torinese	Piemonte	Torino	TO	854	296.543	343.208	347,24	0,0000156178	401,88	0,000013396
F734	Morlupo	Lazio	Roma	RM	8.458	2.304.559	3.121.969	272,47	0,0001213719	369,11	0,000121858
F735	Mormanno	Calabria	Cosenza	CS	2.640	591.807	890.758	224,17	0,0000311681	337,41	0,000034769
F736	Mornago	Lombardia	Varese	VA	4.909	1.584.083	1.931.020	322,69	0,0000834273	393,36	0,000075373
F737	Momesè	Piemonte	Alessandria	AL	708	347.981	403.897	491,50	0,0000183268	570,48	0,000015765
F738	Mornico al Serio	Lombardia	Bergamo	BG	2.909	871.756	1.064.921	299,68	0,0000459119	366,08	0,000041567
F739	Mornico Losana	Lombardia	Pavia	PV	589	275.798	361.751	468,25	0,0000145252	614,18	0,000014120
F740	Morolo	Lazio	Frosinone	FR	3.147	691.225	944.312	219,65	0,0000364041	300,07	0,000036859
F743	Morozzo	Piemonte	Cuneo	CN	1.994	676.691	797.932	339,36	0,0000356386	400,17	0,000031145
F744	Morra De Sanctis	Campania	Avellino	AV	1.131	292.677	409.106	258,78	0,0000154141	361,72	0,000015968
F745	Morro d'Alba	Marche	Ancona	AN	1.789	547.638	705.523	306,11	0,0000288419	394,37	0,000027538
F746	Morro Reatino	Lazio	Rieti	RI	329	133.912	157.487	407,03	0,0000070526	478,68	0,000006147
F747	Morro d'Oro	Abruzzo	Teramo	TE	3.554	766.877	1.114.068	215,78	0,0000403883	313,47	0,000043485
F748	Morrone del Sannio	Molise	Campobasso	CB	531	104.560	150.700	196,91	0,0000055067	283,80	0,000005882
F749	Morrovalle	Marche	Macerata	MC	9.961	2.736.078	3.668.208	274,68	0,0001440983	368,26	0,000143179
F751	Morsasco	Piemonte	Alessandria	AL	605	292.868	359.869	484,08	0,0000154242	594,82	0,000014047
F754	Mortara	Lombardia	Pavia	PV	15.306	4.915.762	6.161.733	321,17	0,0025889934	402,57	0,00240508
F758	Morterone	Lombardia	Lecce	LC	31	75.546	82.728	2.436,97	0,0000039787	2.668,64	0,000003229
F761	Moscazzano	Lombardia	Cremona	CR	711	237.330	313.086	333,80	0,0000124992	440,35	0,000012221
F762	Moschiano	Campania	Avellino	AV	1.565	156.902	322.111	100,26	0,0000082634	205,82	0,000012573
F764	Mosciano Sant'Angelo	Abruzzo	Teramo	TE	9.123	2.223.489	3.178.988	243,72	0,0001171022	348,46	0,000124084
F765	Moscurolo	Abruzzo	Pescara	PE	3.086	869.315	1.220.675	281,70	0,0000457833	395,55	0,000047646
F770	Motta di Livenza	Veneto	Treviso	TV	10.636	3.512.135	4.438.311	330,21	0,0001849701	417,29	0,000173238
F771	Motta Baluffi	Lombardia	Cremona	CR	794	318.959	417.627	401,71	0,0000167983	525,98	0,000016301
F774	Motta de' Conti	Piemonte	Vercelli	VC	742	242.777	320.616	327,19	0,0000127861	432,10	0,000012514
F775	Mottafollone	Calabria	Cosenza	CS	1.092	177.375	274.906	162,43	0,0000093416	251,75	0,000010730
F776	Mottalciata	Piemonte	Biella	BI	1.321	470.581	574.160	356,23	0,0000247836	434,64	0,000022411
F777	Motta Montecorvino	Puglia	Foggia	FG	651	274.255	343.063	421,28	0,0000144439	526,98	0,000013391
F779	Motta San Giovanni	Calabria	Reggio Calabria	RC	5.619	1.593.593	2.229.081	283,61	0,0000839281	396,70	0,000087007
F780	Motta Santa Lucia	Calabria	Catanzaro	CZ	788	92.311	153.321	117,15	0,0000048617	194,57	0,000005984
F783	Motta Visconti	Lombardia	Milano	MI	8.089	2.276.878	2.835.336	281,48	0,0001199140	350,52	0,000110670
F784	Mottola	Puglia	Taranto	TA	15.365	3.064.576	4.846.353	199,45	0,0001613989	315,42	0,000189165
F785	Mozzagrogna	Abruzzo	Chieti	CH	2.426	652.736	843.492	269,06	0,0000343770	347,69	0,000032924
F786	Mozzanica	Lombardia	Bergamo	BG	4.347	1.321.946	1.623.835	304,11	0,0000696216	373,55	0,000063382
F788	Mozzate	Lombardia	Como	CO	8.675	2.765.342	3.506.233	318,77	0,0001456394	404,18	0,000136857
F789	Mozzecane	Veneto	Verona	VR	8.100	2.475.621	3.116.610	305,63	0,0001303810	384,77	0,000121649
F791	Mozzo	Lombardia	Bergamo	BG	7.293	2.847.921	3.391.822	390,50	0,0001499886	465,08	0,000132391
F793	Muccia	Marche	Macerata	MC	822	307.012	399.054	373,49	0,0000161691	485,47	0,000015576
F797	Muggiò	Lombardia	Monza e della Brianza	MB	23.593	6.762.244	8.947.945	286,62	0,0003561402	379,26	0,000349261
F798	Mugnano del Cardinale	Campania	Avellino	AV	5.119	912.874	1.445.435	178,33	0,0000480774	282,37	0,000056419
F799	Mugnano di Napoli	Campania	Napoli	NA	34.150	6.803.050	10.275.393	199,21	0,0003582893	300,89	0,000401074
F801	Mulazzano	Lombardia	Lodi	LO	5.852	1.411.214	1.749.178	241,16	0,0000743230	298,90	0,000068275
F802	Mulazzo	Toscana	Massa-Carrara	MS	2.254	970.834	1.346.091	430,72	0,0000511299	597,20	0,000052541
F806	Mura	Lombardia	Brescia	BS	773	230.056	278.364	297,61	0,0000121161	360,11	0,000010865
F809	Murazzano	Piemonte	Cuneo	CN	842	290.752	399.020	345,31	0,0000153127	473,90	0,000015575
F810	Salcedo	Veneto	Vicenza	VI	1.017	298.103	373.341	293,12	0,0000156999	367,10	0,000014572

F811	Murello	Piemonte	Cuneo	CN	937	347.242	452.919	370,59	0,0000182878	483,37	0,000017679
F813	Muriardo	Liguria	Savona	SV	775	418.822	484.406	540,42	0,0000220577	625,04	0,000018908
F814	Murisango	Piemonte	Alessandria	AL	1.282	688.526	821.978	537,07	0,0000362619	641,17	0,000032084
F815	Murio	Toscana	Siena	SI	2.403	901.581	1.286.571	375,19	0,0000474826	535,40	0,000050218
F816	Muro Leccese	Puglia	Lecca	LE	4.744	749.466	1.275.300	157,98	0,0000394714	268,82	0,000049778
F817	Muro Lucano	Basilicata	Potenza	PZ	4.910	856.683	1.187.822	174,48	0,0000451181	241,92	0,000046364
F820	Muscoline	Lombardia	Brescia	BS	2.676	846.012	1.057.495	316,15	0,0000445560	395,18	0,000041277
F826	Musile di Piave	Veneto	Venezia	VE	11.309	2.900.015	4.042.200	256,43	0,0001527322	357,43	0,000157777
F828	Musso	Lombardia	Como	CO	931	449.178	541.230	482,47	0,0000236564	581,34	0,000021126
F829	Mussofente	Veneto	Vicenza	VI	7.623	2.577.845	3.102.349	338,17	0,0001357647	406,97	0,000121092
F831	Pineto	Abruzzo	Teramo	TE	14.470	4.545.689	7.075.769	314,15	0,0002394032	489,00	0,000276185
F833	Muzzano	Piemonte	Biella	BI	577	266.554	329.551	461,97	0,0000140383	571,15	0,000012863
F838	Nanto	Veneto	Vicenza	VI	3.098	920.913	1.139.588	297,26	0,0000485008	367,85	0,000044481
F839	Napoli	Campania	Napoli	NA	914.758	281.777.162	452.082.973	308,03	0,0148400710	494,21	0,017645934
F842	Nardò	Puglia	Lecca	LE	30.700	11.225.942	15.971.663	365,67	0,0005912252	520,25	0,000623414
F843	Nardodipace	Calabria	Vibo Valentia	VV	1.090	60.112	150.695	55,15	0,0000031659	138,25	0,000005882
F844	Nami	Umbria	Terri	TR	18.193	5.371.159	7.376.761	295,23	0,0002828774	405,47	0,000287934
F846	Narzole	Piemonte	Cuneo	CN	3.483	1.280.095	1.499.227	367,53	0,0000674175	430,44	0,000058519
F847	Nasino	Liguria	Savona	SV	174	81.265	101.018	467,04	0,0000042799	580,57	0,000003943
F851	Nave	Lombardia	Brescia	BS	10.630	2.671.401	3.591.213	251,31	0,0001406920	337,84	0,000140174
F852	Navelli	Abruzzo	L'Aquila	AQ	503	209.874	256.069	417,24	0,0000110532	509,08	0,000009995
F857	Nazzano	Lazio	Roma	RM	1.347	365.131	483.985	271,07	0,0000192300	359,31	0,000018891
F858	Ne	Liguria	Genova	GE	2.116	708.794	984.560	334,97	0,0000373294	465,29	0,000038430
F859	Nebbiuno	Piemonte	Novara	NO	1.766	1.158.546	1.353.615	656,03	0,0000610159	766,49	0,000052835
F861	Negrar di Valpolicella	Veneto	Verona	VR	16.663	6.107.213	7.540.309	366,51	0,0003216424	452,52	0,000294317
F862	Neirone	Liguria	Genova	GE	831	467.541	574.636	562,62	0,0000246235	691,50	0,000022429
F863	Neive	Piemonte	Cuneo	CN	3.347	1.223.512	1.516.774	365,55	0,0000644375	453,17	0,000059204
F864	Nembro	Lombardia	Bergamo	BG	11.194	3.597.680	4.482.222	321,39	0,0001894754	400,41	0,000174952
F865	Nemi	Lazio	Roma	RM	1.882	657.585	986.895	349,41	0,0000346324	524,39	0,000038521
F866	Nemoli	Basilicata	Potenza	PZ	1.402	238.417	325.523	170,05	0,0000125565	232,18	0,000012706
F868	Nepi	Lazio	Viterbo	VT	9.236	2.865.084	4.088.645	310,21	0,0001508914	442,69	0,000159590
F870	Neresio	Abruzzo	Teramo	TE	5.331	1.210.484	1.745.611	227,07	0,0000637513	327,45	0,000068136
F871	Nerola	Lazio	Roma	RM	1.889	542.929	698.430	287,42	0,0000285939	369,74	0,000027261
F872	Nervesa della Battaglia	Veneto	Treviso	TV	6.537	2.217.932	2.866.508	339,29	0,0001168096	438,51	0,000111887
F874	Nerviano	Lombardia	Milano	MI	16.901	5.633.865	6.908.642	333,35	0,0002967130	408,77	0,000259662
F876	Nespolo	Lazio	Rieti	RI	193	86.964	114.997	450,59	0,0000045801	595,84	0,000004489
F877	Nesso	Lombardia	Como	CO	1.150	771.347	889.534	670,74	0,0000406237	773,51	0,000034721
F878	Netro	Piemonte	Biella	BI	939	436.415	536.197	464,77	0,0000229842	571,03	0,000020929
F880	Nettuno	Lazio	Roma	RM	47.965	15.899.311	22.319.295	331,48	0,0008373528	465,32	0,000871178
F881	Neviano	Puglia	Lecca	LE	4.914	736.208	1.282.536	149,82	0,0000387731	261,00	0,000050061
F882	Neviano degli Arduini	Emilia-Romagna	Parma	PR	3.413	1.797.054	2.388.989	526,53	0,0000946436	699,97	0,000093248
F883	Naviglie	Piemonte	Cuneo	CN	367	75.670	108.011	206,19	0,0000039853	294,31	0,000004216
F884	Niarbo	Lombardia	Brescia	BS	1.967	731.514	872.787	371,89	0,0000385259	443,71	0,000034067
F886	Nibbiola	Piemonte	Novara	NO	823	357.616	437.005	434,53	0,0000188342	530,99	0,000017057
F887	Nibionno	Lombardia	Lecco	LC	3.603	1.185.913	1.470.951	329,15	0,0000624573	408,26	0,000057415
F889	Nichelino	Piemonte	Torino	TO	46.312	12.551.636	17.971.100	271,02	0,0006610442	388,04	0,000701457
F891	Nicorvo	Lombardia	Pavia	PV	276	117.383	154.658	425,30	0,0000061821	560,36	0,000006037
F893	Nicotera	Calabria	Vibo Valentia	VV	5.852	1.102.126	1.827.716	188,33	0,0000580446	312,32	0,000071340
F894	Niella Balbo	Piemonte	Cuneo	CN	348	117.297	155.057	337,06	0,0000061776	445,57	0,000006052
F895	Niella Tanaro	Piemonte	Cuneo	CN	952	344.311	467.119	361,67	0,0000181335	490,67	0,000018233
F902	Nizza Monferrato	Piemonte	Asti	AT	10.066	3.444.847	4.453.202	342,23	0,0001814263	442,40	0,000173820
F904	Noale	Veneto	Venezia	VE	16.083	4.753.085	6.565.569	295,53	0,0002503259	408,23	0,000256271
F906	Noasca	Piemonte	Torino	TO	108	143.956	182.658	1.332,92	0,0000075816	1.691,28	0,000007130

F907	Nocera	Calabria	Cosenza	CS	325	51.402	93.056	158,16	0,000027072	286,33	0,000003632
F908	Nocciano	Abruzzo	Pescara	PE	1.705	359.460	453.765	210,83	0,0000189313	266,14	0,000017712
F910	Nocera Terinese	Calabria	Catanzaro	CZ	4.757	1.341.688	1.876.627	282,05	0,0000706613	394,50	0,000073249
F911	Nocera Umbra	Umbria	Perugia	PG	5.574	1.677.884	2.504.975	301,02	0,0000883674	449,40	0,000097775
F912	Nocera Inferiore	Campania	Salerno	SA	44.169	9.544.651	14.812.104	216,09	0,0005026784	335,35	0,000578154
F913	Nocera Superiore	Campania	Salerno	SA	23.763	3.605.568	6.380.053	160,15	0,0002004240	268,49	0,000249029
F914	Noceto	Emilia-Romagna	Parma	PR	13.107	5.486.529	7.019.445	418,60	0,0002889534	535,55	0,000273987
F915	Noci	Puglia	Bari	BA	18.415	5.506.812	7.520.079	299,04	0,0002900217	408,37	0,000293528
F916	Nociglia	Puglia	Lecce	LE	2.166	424.968	665.715	196,20	0,0000223813	307,35	0,000025985
F917	Noepoli	Basilicata	Potenza	PZ	767	141.408	200.214	184,37	0,0000074474	261,04	0,000007815
F918	Nogara	Veneto	Verona	VR	8.357	3.002.150	3.802.012	359,24	0,0001581112	454,95	0,000148402
F921	Nogaredo Rocca	Veneto	Verona	VR	3.893	2.044.858	2.397.131	525,27	0,0001076945	615,75	0,000093566
F922	Nogarole Vicentino	Veneto	Vicenza	VI	1.220	383.229	442.870	314,12	0,0000201831	363,01	0,000017286
F923	Noicattaro	Puglia	Bari	BA	25.977	5.693.653	8.308.583	219,18	0,0002998619	319,84	0,000324305
F924	Nola	Campania	Napoli	NA	33.622	10.495.309	14.891.915	312,16	0,0005527458	442,92	0,000581269
F925	Nole	Piemonte	Torino	TO	6.753	2.045.687	2.581.997	302,93	0,0001077381	382,35	0,000100782
F926	Noli	Liguria	Savona	SV	2.435	3.335.062	3.754.446	1.369,84	0,0001756443	1.541,87	0,000146545
F927	Nomaglio	Piemonte	Torino	TO	282	114.032	144.899	404,37	0,0000060056	513,83	0,000005656
F930	Nonantola	Emilia-Romagna	Modena	MO	16.042	5.317.080	6.738.163	331,45	0,0002600293	420,03	0,000263007
F931	None	Piemonte	Torino	TO	7.812	2.708.642	3.601.528	346,73	0,0001426533	461,03	0,000140577
F932	Nonio	Piemonte	Verbano-Cusio-Ossola	VB	842	302.908	370.487	359,75	0,0000159529	440,01	0,000014461
F935	Norcia	Umbria	Perugia	PG	4.555	1.846.113	2.398.933	405,29	0,0000972273	526,66	0,000093636
F937	Norma	Lazio	Latina	LT	3.647	859.147	1.233.633	235,58	0,0000452478	338,26	0,000048152
F939	Nosata	Lombardia	Milano	MI	632	278.351	335.821	440,43	0,0000146596	531,36	0,000013108
F941	Ponte Nossa	Lombardia	Bergamo	BG	1.716	611.031	823.137	355,08	0,0000321805	479,68	0,000032129
F942	Notaresco	Abruzzo	Teramo	TE	6.326	1.289.203	1.843.483	203,79	0,0000678971	291,41	0,000071956
F944	Nova Milanese	Lombardia	Monza e della Brianza	MB	23.125	6.380.890	8.728.725	275,93	0,0003360558	377,46	0,000340704
F948	Novalesa	Piemonte	Torino	TO	516	199.295	250.022	386,23	0,0000104980	484,54	0,000009759
F952	Novara	Piemonte	Novara	NO	101.727	40.856.777	52.002.982	401,63	0,0021517623	511,20	0,002029807
F955	Novate Milanese	Lombardia	Milano	MI	19.959	6.621.229	8.880.229	331,74	0,0003487135	444,92	0,000346618
F956	Novate Mezzola	Lombardia	Sondrio	SO	1.881	652.595	842.097	346,94	0,0000343695	447,69	0,000032869
F957	Novate	Veneto	Vicenza	VI	4.889	1.560.562	2.047.954	319,20	0,0000821885	418,89	0,000079937
F958	Novedrate	Lombardia	Como	CO	2.885	928.984	1.222.469	322,01	0,0000489259	423,73	0,000047716
F960	Novellara	Emilia-Romagna	Reggio nell'Emilia	RE	13.341	4.829.985	6.578.147	362,04	0,0002543759	493,08	0,000256762
F961	Novello	Piemonte	Cuneo	CN	959	381.914	489.622	398,24	0,0000201139	510,55	0,000019111
F962	Noventa Padovana	Veneto	Padova	PD	11.546	4.592.625	5.830.377	397,77	0,0002418751	504,97	0,000227574
F963	Noventa di Piave	Veneto	Venezia	VE	6.972	2.520.566	3.391.745	361,53	0,0001327481	486,48	0,000132388
F964	Noventa Vicentina	Veneto	Vicenza	VI	8.925	2.914.432	3.838.093	326,55	0,0001534914	430,04	0,000149810
F965	Novi Ligure	Piemonte	Alessandria	AL	27.442	11.520.159	15.146.374	419,80	0,0006067205	551,94	0,000591201
F966	Novi di Modena	Emilia-Romagna	Modena	MO	9.986	3.236.763	4.243.500	324,13	0,0001704673	424,94	0,000165634
F967	Novi Velia	Campania	Salerno	SA	2.289	308.510	486.669	134,78	0,0000162480	212,61	0,000018996
F968	Noviglio	Lombardia	Milano	MI	4.496	1.156.555	1.444.789	257,24	0,0000609111	321,35	0,000056394
F970	Novoli	Puglia	Lecce	LE	7.584	1.389.098	2.443.338	183,16	0,0000731582	322,17	0,000095370
F972	Nucetto	Piemonte	Cuneo	CN	391	155.723	184.842	398,27	0,0000082013	472,74	0,000007215
F978	Numana	Marche	Ancona	AN	3.749	4.898.776	6.698.715	1.306,69	0,0002579988	1.786,80	0,000261468
F988	Nusco	Campania	Avellino	AV	3.907	763.394	1.052.616	195,39	0,0000402049	269,42	0,000041086
F989	Nuvolento	Lombardia	Brescia	BS	3.864	1.178.289	1.492.674	304,94	0,0000620557	386,30	0,000058263
F990	Nuvolera	Lombardia	Brescia	BS	4.693	1.303.811	1.669.839	277,82	0,0000686665	355,81	0,000065178
F992	Occhieppo Inferiore	Piemonte	Biella	BI	3.754	1.191.526	1.615.501	317,40	0,0000627529	430,34	0,000063057
F993	Occhieppo Superiore	Piemonte	Biella	BI	2.635	899.922	1.187.889	341,53	0,0000473953	450,81	0,000046366
F994	Occhiobello	Veneto	Rovigo	RO	11.968	3.836.891	5.273.401	320,60	0,0002020736	440,63	0,000205834
F995	Occimiano	Piemonte	Alessandria	AL	1.246	577.377	750.273	463,38	0,0000304081	602,15	0,000029285
F996	Ocre	Abruzzo	L'Aquila	AQ	1.101	384.884	460.540	349,58	0,0000202703	418,29	0,000017976

F997	Odalengo Grande	Piemonte	Alessandria	AL	408	197.708	244.552	484,58	0,0000104125	599,39	0,000009545
F998	Odalengo Piccolo	Piemonte	Alessandria	AL	239	93.449	121.453	391,00	0,0000049216	508,17	0,000004741
F999	Oderzo	Veneto	Treviso	TV	20.023	8.124.833	9.850.100	405,78	0,0004279023	491,94	0,000384474
G001	Odolo	Lombardia	Brescia	BS	1.917	689.536	815.774	359,70	0,0000363151	425,55	0,000031842
G002	Ofena	Abruzzo	L'Aquila	AQ	417	131.645	176.996	315,70	0,0000069332	424,45	0,000006909
G003	Offagna	Marche	Ancona	AN	2.039	468.749	638.822	229,89	0,0000246871	313,30	0,000024935
G004	Offanengo	Lombardia	Cremona	CR	5.930	1.807.968	2.254.770	304,88	0,0000952184	380,23	0,000088009
G005	Offida	Marche	Ascoli Piceno	AP	4.713	1.155.370	1.878.095	247,27	0,0000613754	398,49	0,000073307
G006	Offlaga	Lombardia	Brescia	BS	4.098	1.116.291	1.466.298	272,40	0,0000587906	357,81	0,000057233
G007	Oggebbio	Piemonte	Verbano-Cusio-Ossola	VB	856	687.520	889.061	803,18	0,0000362089	1.038,62	0,000034702
G008	Oggiona con Santo Stefano	Lombardia	Varese	VA	4.332	1.261.058	1.594.466	291,10	0,0000664148	368,07	0,000062236
G009	Oggiono	Lombardia	Lecco	LC	9.059	4.069.603	4.875.628	449,23	0,0002143296	538,21	0,000190308
G010	Oglianico	Piemonte	Torino	TO	1.453	454.727	534.669	312,96	0,0000239487	367,98	0,000020869
G011	Ogliastro Citento	Campania	Salerno	SA	2.259	488.925	778.597	216,43	0,0000257497	344,66	0,000030391
G016	Oicenengo	Piemonte	Vercelli	VC	786	350.695	425.148	446,18	0,0000184697	540,90	0,000016595
G018	Oldenico	Piemonte	Vercelli	VC	217	92.666	115.266	427,03	0,0000048803	531,18	0,000004499
G019	Oleggio	Piemonte	Novara	NO	14.167	4.753.176	5.962.171	335,51	0,0002503307	420,85	0,000232718
G020	Oleggio Castello	Piemonte	Novara	NO	2.201	771.638	959.096	350,59	0,0000406391	435,75	0,000037436
G021	Olevano di Lomellina	Lombardia	Pavia	PV	716	251.957	305.134	351,90	0,0000132696	426,16	0,000011910
G022	Olevano Romano	Lazio	Roma	RM	6.405	1.577.121	2.166.272	246,23	0,0000830606	338,22	0,000084555
G023	Olevano sul Tusciano	Campania	Salerno	SA	6.468	836.331	1.286.192	129,30	0,0000440462	198,85	0,000050203
G025	Olgiate Comasco	Lombardia	Como	CO	11.779	4.061.824	5.086.275	344,84	0,0002139199	431,81	0,000198530
G026	Olgiate Molgora	Lombardia	Lecco	LC	6.361	2.256.184	2.806.644	354,69	0,0001188242	441,23	0,000109550
G028	Olgiate Olona	Lombardia	Varese	VA	12.600	4.064.878	5.207.478	322,61	0,0002140808	413,29	0,000203261
G030	Olginate	Lombardia	Lecco	LC	6.935	2.769.413	3.436.746	399,34	0,0001458538	495,57	0,000134145
G032	Oliva Gessi	Lombardia	Pavia	PV	171	72.548	98.809	424,26	0,0000038208	577,83	0,000003857
G034	Olivadi	Calabria	Catanzaro	CZ	482	128.783	170.694	267,18	0,0000067825	354,14	0,000006663
G037	Oliveto Lucano	Basilicata	Matera	MT	366	92.499	124.791	252,73	0,0000048715	340,96	0,000004871
G039	Oliveto Citra	Campania	Salerno	SA	3.630	763.107	1.192.947	210,22	0,0000401898	328,64	0,000046564
G040	Oliveto Lario	Lombardia	Lecco	LC	1.193	1.002.194	1.119.523	840,06	0,0000527815	938,41	0,000043698
G041	Olivetta San Michela	Liguria	Imperia	IM	203	87.596	125.757	431,51	0,0000046133	619,49	0,000004909
G042	Olivola	Piemonte	Alessandria	AL	114	70.861	86.007	621,59	0,0000037320	754,45	0,000003357
G047	Olimeneta	Lombardia	Cremona	CR	908	274.763	352.668	302,60	0,0000144706	388,40	0,000013766
G048	Olmo Gentile	Piemonte	Asti	AT	69	23.615	30.966	342,25	0,0000012437	448,79	0,000001209
G049	Olimo al Brembo	Lombardia	Bergamo	BG	486	199.150	249.167	409,77	0,0000104884	512,69	0,000009726
G050	Oltre il Colle	Lombardia	Bergamo	BG	976	1.160.195	1.294.499	1.188,72	0,0000611028	1.326,33	0,000050528
G054	Oltressenda Alta	Lombardia	Bergamo	BG	144	120.953	142.921	839,95	0,0000063701	992,50	0,000005579
G056	Oltiona di San Mamette	Lombardia	Como	CO	2.367	655.109	805.888	276,77	0,0000345020	340,47	0,000031456
G061	Ome	Lombardia	Brescia	BS	3.146	771.007	1.056.695	245,08	0,0000406058	335,89	0,000041245
G062	Omegna	Piemonte	Verbano-Cusio-Ossola	VB	14.438	5.031.642	6.753.462	348,50	0,0002649964	467,76	0,000263605
G063	Omnignano	Campania	Salerno	SA	1.589	247.592	431.102	155,82	0,0000130397	271,30	0,000016827
G065	Onano	Lazio	Viterbo	VT	913	286.933	381.971	314,27	0,0000151116	418,37	0,000014909
G066	Oncino	Piemonte	Cuneo	CN	88	38.229	52.114	434,42	0,0000020134	592,21	0,000002034
G068	Oneta	Lombardia	Bergamo	BG	570	342.576	394.010	601,01	0,0000180421	691,25	0,000015379
G074	Ono San Pietro	Lombardia	Brescia	BS	966	262.023	323.448	271,25	0,0000137997	334,83	0,000012625
G075	Onore	Lombardia	Bergamo	BG	919	855.349	1.018.834	930,74	0,0000450478	1.108,63	0,000039768
G076	Onzo	Liguria	Savona	SV	216	95.687	108.926	442,99	0,0000050394	504,29	0,000004252
G078	Opera	Lombardia	Milano	MI	14.225	5.413.974	6.904.626	380,60	0,0002851323	485,39	0,000269505
G079	Opi	Abruzzo	L'Aquila	AQ	374	145.743	200.021	389,69	0,0000076757	534,81	0,000007807
G080	Oppeano	Veneto	Verona	VR	10.303	3.632.619	4.524.554	352,58	0,0001913155	439,15	0,000176605
G081	Oppido Lucano	Basilicata	Potenza	PZ	3.583	634.469	961.598	176,58	0,0000334149	267,63	0,000037534
G082	Oppido Mamertina	Calabria	Raggio Calabria	RC	4.831	587.604	990.214	121,63	0,0000309468	204,97	0,000038651
G086	Oratino	Molise	Campobasso	CB	1.610	330.295	429.482	205,15	0,0000173953	266,76	0,000016764

G087	Orbassano	Piemonte	Torino	TO	23.032	7.969.141	10.394.570	346,00	0,0004197026	451,31	0,000405726
G088	Orbetello	Toscana	Grosseto	GR	14.360	9.959.679	12.775.164	693,57	0,0005245363	889,64	0,000498647
G090	Orciano Pisano	Toscana	Pisa	PI	633	213.379	315.647	337,09	0,0000112378	498,65	0,000012320
G093	Oreero	Liguria	Genova	GE	502	199.172	256.983	396,76	0,0000104896	511,92	0,000010031
G095	Orgiano	Veneto	Vicenza	VI	3.010	902.677	1.161.950	299,89	0,0000475404	386,03	0,000045354
G098	Pieve Fissiraga	Lombardia	Lodi	LO	1.754	641.916	782.527	365,97	0,0000338071	446,14	0,000030544
G098	Oria	Puglia	Brindisi	BR	14.536	3.373.764	4.869.995	232,10	0,0001776826	335,03	0,000190088
G102	Oricola	Abruzzo	L'Aquila	AQ	1.250	445.182	640.533	356,15	0,0000234459	512,43	0,000025002
G103	Origgio	Lombardia	Varese	VA	7.958	2.940.645	3.493.576	369,52	0,0001548719	439,00	0,000136363
G105	Orino	Lombardia	Varese	VA	816	307.424	386.531	376,75	0,0000161908	473,69	0,000015087
G107	Orio Litta	Lombardia	Lodi	LO	2.002	550.477	717.642	274,96	0,0000289914	358,46	0,000026011
G108	Orio al Serio	Lombardia	Bergamo	BG	1.742	843.180	1.649.223	484,03	0,0000444069	946,74	0,000064373
G109	Orio Canavese	Piemonte	Torino	TO	754	279.284	352.900	370,40	0,0000147087	468,04	0,000013775
G110	Oriolo	Calabria	Cosenza	CS	1.883	348.388	490.685	185,02	0,0000183482	260,59	0,000019153
G111	Oriolo Romano	Lazio	Viterbo	VT	3.688	1.096.730	1.469.853	297,38	0,0000577604	398,55	0,000057372
G114	Ormea	Piemonte	Cuneo	CN	1.459	1.004.745	1.256.522	688,65	0,0000529159	861,22	0,000049045
G115	Ommelle	Veneto	Treviso	TV	4.492	1.337.628	1.668.169	297,78	0,0000704475	371,36	0,000065113
G116	Omago	Lombardia	Monza e della Brianza	MB	5.253	1.609.351	1.981.436	306,37	0,0000847580	377,20	0,000077340
G117	Omavasso	Piemonte	Verbano-Cusio-Ossola	VB	3.334	1.181.105	1.507.684	354,26	0,0000622040	452,21	0,000058849
G118	Omica	Lombardia	Bergamo	BG	145	126.205	143.494	870,38	0,000066467	989,61	0,000005801
G121	Orma	Campania	Salerno	SA	991	151.900	255.138	153,28	0,0000080000	257,46	0,000009959
G123	Orsago	Veneto	Treviso	TV	3.853	1.190.408	1.475.922	308,96	0,0000626940	383,06	0,000057609
G124	Orsara Bormida	Piemonte	Alessandria	AL	400	208.846	249.145	522,12	0,0000109991	622,86	0,000009725
G125	Orsara di Puglia	Puglia	Foggia	FG	2.506	706.904	960.606	282,08	0,0000372298	383,32	0,000037495
G126	Orsenigo	Lombardia	Como	CO	2.641	1.028.211	1.261.840	389,33	0,0000541517	477,79	0,000049253
G128	Orsogna	Abruzzo	Chieti	CH	3.656	821.698	1.151.096	224,75	0,0000432755	314,85	0,000044930
G129	Orsomarso	Calabria	Cosenza	CS	1.120	165.371	273.197	147,65	0,0000087094	243,93	0,000010664
G130	Orta di Atella	Campania	Caserta	CE	27.113	3.458.324	5.644.746	127,55	0,0001821360	208,19	0,000220329
G131	Orta Nova	Puglia	Foggia	FG	16.859	2.752.469	4.581.400	163,26	0,0001449615	271,75	0,000178824
G134	Orta San Giulio	Piemonte	Novara	NO	1.136	963.370	1.338.114	848,04	0,0000507368	1.177,92	0,000052230
G135	Orta	Lazio	Viterbo	VT	8.963	2.609.474	3.339.519	291,14	0,0001374305	372,59	0,000130350
G136	Ortelle	Puglia	Lecce	LE	2.211	448.025	677.996	202,63	0,0000235957	306,65	0,000026464
G137	Ortezzano	Marche	Fermo	FM	746	204.540	283.786	274,18	0,0000107723	380,41	0,000011077
G139	Orignano Raggiolo	Toscana	Arezzo	AR	848	399.554	551.740	471,17	0,0000210429	650,64	0,000021536
G141	Ortona	Abruzzo	Chieti	CH	22.242	7.281.654	10.456.855	327,38	0,0003834955	470,14	0,000408157
G142	Ortona dei Marsi	Abruzzo	L'Aquila	AQ	436	395.150	462.315	906,31	0,0000208110	1.060,36	0,000018045
G143	Luni	Liguria	La Spezia	SP	8.211	2.792.440	3.436.167	340,09	0,0001470666	418,48	0,000134122
G144	Ortovero	Liguria	Savona	SV	1.586	543.375	653.851	342,61	0,0000286174	412,26	0,000025521
G145	Ortucchio	Abruzzo	L'Aquila	AQ	1.775	410.198	615.457	231,10	0,0000216035	346,74	0,000024023
G148	Orieto	Umbria	Teramo	TR	19.788	7.965.484	11.002.757	402,54	0,0004195100	556,03	0,000429465
G149	Orzinuovi	Lombardia	Brescia	BS	12.373	5.400.732	6.433.348	436,49	0,0002844348	519,95	0,000251110
G150	Orzivecchi	Lombardia	Brescia	BS	2.416	634.340	877.612	262,56	0,0000334081	363,25	0,000034255
G151	Osasco	Piemonte	Torino	TO	1.149	388.822	522.108	338,40	0,0000204777	454,40	0,000020379
G152	Osasio	Piemonte	Torino	TO	936	285.584	353.356	305,11	0,0000150406	377,52	0,000013792
G155	Osiglia	Liguria	Savona	SV	442	250.165	280.358	565,98	0,0000131752	634,29	0,000010943
G157	Osimo	Marche	Ancona	AN	34.741	10.954.113	15.436.565	315,31	0,0005769091	444,33	0,000602528
G159	Osio Sopra	Lombardia	Bergamo	BG	5.199	1.468.598	1.811.704	282,48	0,0000773452	348,47	0,000070715
G160	Osio Sotto	Lombardia	Bergamo	BG	12.460	3.762.819	4.883.417	301,99	0,0001981725	391,93	0,000190612
G161	Osnago	Lombardia	Lecco	LC	4.734	1.946.766	2.344.983	411,23	0,0001025283	495,35	0,000091531
G164	Ospedaletti	Liguria	Imperia	IM	3.184	4.087.609	4.928.705	1.283,80	0,0002152780	1.547,96	0,000192380
G165	Ospedaletto d'Alpinolo	Campania	Avellino	AV	2.080	466.836	691.750	234,06	0,0000256397	332,57	0,000027001
G166	Ospedaletto Lodigiano	Lombardia	Lodi	LO	1.966	672.372	851.799	342,00	0,0000354111	433,27	0,000033248
G167	Ospedaletto Euganeo	Veneto	Padova	PD	5.530	1.675.746	2.218.719	303,03	0,0000882548	401,22	0,000086602

G169	Ospitale di Cadore	Veneto	Belluno	BL	266	105.033	130.819	394,86	0,0000055317	491,80	0,000005106
G170	Ospitaletto	Lombardia	Brescia	BS	14.637	4.225.835	5.563.511	288,71	0,0002225578	380,10	0,000217158
G171	Ossago Lodigiano	Lombardia	Lodi	LO	1.415	395.759	498.845	279,69	0,0000208431	352,54	0,000019471
G179	Ossimo	Lombardia	Brescia	BS	1.450	568.186	687.599	391,85	0,0000299241	474,21	0,000026839
G181	Ossona	Lombardia	Milano	MI	4.343	1.549.258	1.857.028	356,73	0,0000815932	427,59	0,000072484
G183	Ostana	Piemonte	Cuneo	CN	82	44.949	64.199	548,16	0,0000023673	782,91	0,000002506
G184	Ostellato	Emilia-Romagna	Ferrara	FE	5.723	2.507.897	3.366.730	438,21	0,0001320808	588,28	0,000131412
G185	Ostiano	Lombardia	Cremona	CR	2.681	849.253	1.142.513	316,77	0,0000447268	426,15	0,000044595
G186	Ostiglia	Lombardia	Mantova	MN	6.585	2.621.086	3.576.527	398,04	0,0001380421	543,13	0,000139601
G187	Ostuni	Puglia	Brindisi	BR	30.207	14.277.883	19.216.144	472,67	0,0007519587	636,15	0,000750054
G188	Otranto	Puglia	Lecce	LE	5.692	3.133.590	4.832.855	550,53	0,0001650336	849,06	0,000188638
G189	Otricoli	Umbria	Terri	TR	1.715	590.202	787.619	344,14	0,0000310836	459,25	0,000030743
G190	Ottaviano	Campania	Napoli	NA	22.901	5.319.102	7.971.593	232,27	0,0002801357	348,09	0,000311151
G192	Ottati	Campania	Salerno	SA	631	90.441	145.106	143,33	0,0000047631	229,96	0,000005664
G193	Ottiglio	Piemonte	Alessandria	AL	592	299.290	363.671	505,56	0,0000157624	614,31	0,000014195
G194	Ottobiano	Lombardia	Pavia	PV	1.083	441.101	565.606	407,30	0,0000232310	513,03	0,000021687
G195	Ottone	Emilia-Romagna	Piacenza	PC	443	487.040	597.000	1.099,41	0,0000256505	1.347,63	0,000023302
G196	Oulx	Piemonte	Torino	TO	3.264	3.443.450	4.032.764	1.054,98	0,0001813527	1.235,53	0,000157409
G197	Orada	Piemonte	Alessandria	AL	10.848	4.715.962	5.990.551	434,73	0,0002483708	552,23	0,000233826
G199	Oviglio	Piemonte	Alessandria	AL	1.192	496.544	637.447	416,56	0,0000261510	534,77	0,000024881
G200	Ovindoli	Abruzzo	L'Aquila	AQ	1.154	1.844.297	2.130.494	1.598,18	0,0000971317	1.846,18	0,000083159
G202	Ozegna	Piemonte	Torino	TO	1.178	414.526	555.837	351,89	0,0000218314	471,85	0,000021696
G204	Ozzano Monferrato	Piemonte	Alessandria	AL	1.358	464.885	564.639	342,33	0,0000244836	415,79	0,000022039
G205	Ozzano dell'Emilia	Emilia-Romagna	Bologna	BO	13.947	6.034.514	7.537.255	432,67	0,0003178136	540,42	0,000294198
G206	Ozzero	Lombardia	Milano	MI	1.403	553.291	658.614	394,36	0,0000291396	469,43	0,000025707
G210	Pacentro	Abruzzo	L'Aquila	AQ	1.090	327.331	437.719	300,30	0,0000172392	401,58	0,000017085
G212	Paciano	Umbria	Perugia	PG	952	357.322	460.842	375,34	0,0000188187	484,08	0,000017988
G213	Padenghe sul Garda	Lombardia	Brescia	BS	4.761	4.081.180	4.568.423	857,21	0,0002149394	959,55	0,000178317
G215	Paderna	Piemonte	Alessandria	AL	198	88.461	124.748	446,77	0,0000046589	630,04	0,000004869
G217	Paderno Franciacorta	Lombardia	Brescia	BS	3.612	1.046.562	1.331.971	289,75	0,0000551182	368,76	0,000051990
G218	Paderno d'Adda	Lombardia	Lecco	LC	3.854	1.207.225	1.519.943	313,24	0,0000635797	394,38	0,000059327
G220	Paderno Dugnano	Lombardia	Milano	MI	47.084	14.455.052	19.727.654	307,01	0,0007612895	418,99	0,000770020
G222	Paderno Ponchielli	Lombardia	Cremona	CR	1.339	440.276	566.952	328,81	0,0000231876	423,41	0,000022130
G223	Robbiate	Lombardia	Lecco	LC	6.245	2.257.206	2.740.001	361,44	0,0001188780	438,75	0,000106949
G224	Padova	Veneto	Padova	PD	208.732	124.099.839	162.113.715	594,54	0,0065358399	776,66	0,006327706
G226	Padula	Campania	Salerno	SA	4.907	1.015.544	1.430.504	206,96	0,0000534846	291,52	0,000055836
G227	Paduli	Campania	Benevento	BN	3.625	678.018	931.512	187,04	0,0000357085	256,97	0,000036359
G228	Paesana	Piemonte	Cuneo	CN	2.625	1.121.784	1.413.116	427,35	0,0000590799	538,33	0,000055157
G229	Paese	Veneto	Treviso	TV	22.031	6.559.929	8.346.598	297,76	0,0003454851	378,86	0,000325789
G230	Pagani	Campania	Salerno	SA	34.203	5.268.534	9.684.836	154,04	0,0002774725	283,16	0,000378023
G232	Paganico Sabino	Lazio	Rieti	RI	149	88.277	111.584	592,47	0,0000046492	748,88	0,000004355
G233	Pagazzano	Lombardia	Bergamo	BG	2.099	714.093	892.321	340,21	0,0000376084	425,12	0,000034830
G237	Paglieta	Abruzzo	Chieti	CH	4.148	1.156.841	1.497.958	278,89	0,0000609262	361,13	0,000058469
G240	Pagno	Piemonte	Cuneo	CN	583	133.074	195.552	228,26	0,0000070085	335,42	0,000007633
G241	Pagnona	Lombardia	Lecco	LC	326	114.915	143.366	352,50	0,0000060521	439,77	0,000005596
G242	Pago del Vallo di Lauro	Campania	Avellino	AV	1.769	239.650	415.714	135,47	0,0000126214	235,00	0,000016226
G243	Pago Veiano	Campania	Benevento	BN	2.275	263.582	492.303	115,86	0,0000138818	216,40	0,000019216
G247	Paisco Loveno	Lombardia	Brescia	BS	176	103.851	117.368	590,06	0,0000054694	666,87	0,000004581
G248	Paitone	Lombardia	Brescia	BS	2.169	666.186	878.943	307,14	0,0000350853	405,23	0,000034307
G249	Paladina	Lombardia	Bergamo	BG	3.974	1.181.724	1.543.575	297,36	0,0000622366	388,42	0,000060250
G250	Palagiano	Emilia-Romagna	Modena	MO	2.058	1.043.388	1.335.970	506,99	0,0000549511	649,16	0,000052146
G251	Palagianello	Puglia	Taranto	TA	7.642	1.166.249	1.814.298	152,61	0,0000614217	237,41	0,000070817
G252	Palagiano	Puglia	Taranto	TA	15.736	3.560.437	5.755.220	226,26	0,0001875139	365,74	0,000224641

G254	Palata	Toscana	Pisa	PI	4.521	1.689.804	2.322.702	373,77	0,0000889952	513,76	0,000090661
G255	Palanzano	Emilia-Romagna	Parma	PR	1.052	828.534	824.438	597,47	0,0000331023	783,69	0,000032180
G257	Palata	Molise	Campobasso	CB	1.563	282.654	415.863	180,84	0,0000148863	266,07	0,000016232
G259	Palazzago	Lombardia	Bergamo	BG	4.465	1.493.201	1.741.032	334,42	0,0000786409	389,93	0,000067957
G260	Palazzo Pignano	Lombardia	Cremona	CR	3.771	1.025.909	1.289.061	272,05	0,0000540305	341,84	0,000050315
G261	Palazzo San Gervasio	Basilicata	Potenza	PZ	4.489	829.614	1.240.697	184,81	0,0000436924	276,39	0,000048428
G262	Palazzo Canavese	Piemonte	Torino	TO	837	317.834	394.581	379,73	0,0000167391	471,42	0,000015401
G264	Palazzolo sull'Oglio	Lombardia	Brescia	BS	19.895	7.485.601	9.263.801	376,26	0,0003942365	465,63	0,000361589
G266	Palazzolo Vercellese	Piemonte	Vercelli	VC	1.088	412.903	536.169	379,51	0,0000217459	492,80	0,000020928
G270	Palazzuolo sul Senio	Toscana	Firenze	FI	1.108	584.709	811.112	527,72	0,0000307943	732,05	0,000031660
G271	Palena	Abruzzo	Chieti	CH	1.242	429.960	555.909	346,18	0,0000226443	447,59	0,000021699
G272	Palermiti	Calabria	Catanzaro	CZ	1.063	147.616	243.712	138,87	0,0000077743	229,27	0,000009513
G274	Palestrina	Lazio	Roma	RM	21.949	5.828.149	8.035.335	265,53	0,0003069452	366,09	0,000313639
G275	Palestro	Lombardia	Pavia	PV	1.778	540.200	720.354	303,82	0,0000284502	405,15	0,000028117
G276	Paliano	Lazio	Frosinone	FR	7.937	2.045.160	2.552.180	257,67	0,0001077104	321,55	0,000099618
G277	Paizzi	Calabria	Reggio Calabria	RC	2.015	535.579	778.045	265,80	0,0000282068	386,13	0,000030369
G278	Pallagorio	Calabria	Crotone	KR	999	178.629	248.504	178,81	0,0000094077	248,75	0,000009700
G280	Palanzano	Piemonte	Verbano-Cusio-Ossola	VB	1.103	290.464	370.520	263,34	0,0000152976	335,92	0,000014462
G281	Pallare	Liguria	Savona	SV	899	333.445	399.771	370,91	0,0000175612	444,68	0,000015604
G283	Palma Campania	Campania	Napoli	NA	16.362	3.400.237	5.296.748	207,81	0,0001790768	323,72	0,000206745
G285	Palmaniggi	Puglia	Lecce	LE	1.394	182.880	338.000	131,19	0,0000096315	242,47	0,000013193
G288	Palmi	Calabria	Reggio Calabria	RC	17.808	3.488.146	5.952.457	195,88	0,0001837066	334,26	0,000232339
G289	Palmitano	Marche	Ascoli Piceno	AP	162	39.370	60.743	243,03	0,0000020735	374,96	0,000002371
G290	Palmitoli	Abruzzo	Chieti	CH	801	179.618	239.834	224,24	0,0000094598	299,42	0,000009351
G291	Palo del Colle	Puglia	Bari	BA	20.691	3.468.174	5.453.405	167,62	0,0001826548	263,56	0,000212860
G292	Palomonte	Campania	Salerno	SA	3.742	375.579	577.489	100,37	0,0000197802	154,33	0,000022541
G293	Palombara Sabina	Lazio	Roma	RM	12.860	3.280.775	4.410.484	255,11	0,0001727852	342,96	0,000172152
G294	Palombaro	Abruzzo	Chieti	CH	960	231.972	339.197	241,64	0,0000122171	353,33	0,000013240
G295	Palosco	Lombardia	Bergamo	BG	5.738	1.636.886	2.024.975	285,27	0,0000862082	352,91	0,000079040
G297	Palù	Veneto	Verona	VR	1.220	386.053	503.398	316,44	0,0000203319	412,62	0,000019649
G298	Paludi	Calabria	Cosenza	CS	944	176.808	265.722	187,30	0,0000093118	281,49	0,000010372
G302	Pamparato	Piemonte	Cuneo	CN	266	349.273	407.008	407,008	1.313,06	1.530,10	0,000015887
G303	Pancalieri	Piemonte	Torino	TO	1.980	620.759	822.203	313,51	0,0000326929	415,25	0,000032093
G304	Pancarana	Lombardia	Pavia	PV	315	131.735	186.348	418,21	0,0000069379	591,58	0,000007274
G306	Pandino	Lombardia	Cremona	CR	8.888	2.634.335	3.282.174	296,39	0,0001387398	369,28	0,000128112
G307	Panettieri	Calabria	Cosenza	CS	316	66.722	96.250	211,15	0,0000035140	304,59	0,000003757
G308	Panicale	Umbria	Perugia	PG	5.327	1.678.426	2.310.638	315,08	0,0000883959	433,76	0,000090190
G309	Villaricca	Campania	Napoli	NA	30.962	5.146.654	8.720.545	166,22	0,0002710536	281,65	0,000340385
G311	Pannarano	Campania	Benevento	BN	1.981	362.376	544.939	182,93	0,0000190849	275,08	0,000021270
G312	Panni	Puglia	Foggia	FG	710	298.291	402.835	420,13	0,0000157098	567,37	0,000015724
G316	Panigliate	Lombardia	Milano	MI	5.687	1.643.641	2.070.283	289,02	0,0000865640	364,04	0,000080808
G317	Paola	Calabria	Cosenza	CS	14.751	3.040.871	4.726.322	206,15	0,0001601505	320,41	0,000184480
G318	Pacifisi	Campania	Benevento	BN	2.000	473.616	714.400	236,81	0,0000249434	357,20	0,000027885
G320	Papasidero	Calabria	Cosenza	CS	633	99.551	141.134	157,27	0,0000052430	222,96	0,000005509
G323	Papozze	Veneto	Rovigo	RO	1.354	392.573	615.044	289,94	0,0000206752	454,24	0,000024007
G324	Parabiago	Lombardia	Milano	MI	27.786	9.217.027	12.038.680	331,71	0,0004854238	433,26	0,000469900
G325	Parabita	Puglia	Lecce	LE	8.674	1.762.168	2.882.611	203,16	0,0000928063	332,33	0,000112516
G327	Paratico	Lombardia	Brescia	BS	4.680	1.759.193	2.255.979	360,49	0,0000926496	462,29	0,000088057
G330	Parella	Piemonte	Torino	TO	411	181.292	240.495	441,10	0,0000095479	585,15	0,000009387
G331	Parenti	Calabria	Cosenza	CS	2.019	279.671	471.831	138,52	0,0000147291	233,70	0,000018417
G333	Parete	Campania	Caserta	CE	12.099	1.545.469	3.020.526	127,74	0,0000813937	249,65	0,000117899
G334	Pareto	Piemonte	Alessandria	AL	516	268.749	346.378	520,83	0,0000141539	671,28	0,000013520
G335	Parphelia	Calabria	Vibo Valentia	VV	1.251	526.218	871.814	420,64	0,0000277138	696,89	0,000034029

G336	Parfasco	Lombardia	Lecco	LC	136	74.553	93.079	548,19	0,0000039264	684,40	0,000003633
G337	Pama	Emilia-Romagna	Parma	PR	196.655	90.469.584	118.323.135	460,04	0,0047646695	601,68	0,004618449
G338	Parodi Ligure	Piemonte	Alessandria	AL	610	311.334	435.263	510,38	0,0000163967	713,55	0,000016989
G339	Paroldo	Piemonte	Cuneo	CN	195	64.750	90.247	332,05	0,0000034101	462,81	0,000003523
G340	Parolise	Campania	Avellino	AV	639	142.380	218.559	222,82	0,0000074986	342,03	0,000008531
G342	Parona	Lombardia	Pavia	PV	1.831	605.191	815.702	330,53	0,0000318730	445,50	0,000031839
G344	Panano	Umbria	Terni	TR	485	244.253	312.604	503,61	0,0000128638	644,54	0,000012202
G346	Parè	Lombardia	Bergamo	BG	2.687	987.500	1.245.274	367,51	0,0000520077	463,44	0,000048606
G349	Paruzzaro	Piemonte	Novara	NO	2.153	912.197	1.110.227	423,69	0,0000480418	515,67	0,000043335
G350	Parzanica	Lombardia	Bergamo	BG	345	320.259	372.448	928,29	0,0000168668	1.079,56	0,000014538
G354	Paspardo	Lombardia	Brescia	BS	578	242.720	295.551	419,93	0,0000127831	511,33	0,000011536
G358	Passerano Marmorito	Piemonte	Asti	AT	432	179.019	227.478	414,40	0,0000094282	526,57	0,000008879
G359	Passignano sul Trasimeno	Umbria	Perugia	PG	5.647	2.203.809	3.101.444	390,26	0,0001160658	549,22	0,000121057
G361	Passireno	Lombardia	Brescia	BS	6.894	2.240.823	2.816.105	325,04	0,0001180151	408,49	0,000109920
G362	Pastena	Lazio	Frosinone	FR	1.260	271.863	359.555	215,76	0,0000143179	285,36	0,000014034
G364	Pastorano	Campania	Caserta	CE	2.915	838.265	1.318.438	287,57	0,0000441481	452,29	0,000051462
G365	Pastrengo	Veneto	Verona	VR	3.090	1.209.734	1.528.150	391,50	0,0000637118	494,55	0,000059648
G367	Pasturana	Piemonte	Alessandria	AL	1.283	455.166	559.578	354,77	0,0000239718	436,15	0,000021842
G368	Pasturo	Lombardia	Lecco	LC	1.939	1.100.016	1.321.891	567,31	0,0000579334	681,74	0,000051597
G370	Patemopoli	Campania	Avellino	AV	2.142	468.120	647.088	218,54	0,0000246540	302,10	0,000025257
G372	Patemo Calabro	Calabria	Cosenza	CS	1.338	250.294	390.143	187,07	0,0000131820	291,59	0,000015228
G374	Patrica	Lazio	Frosinone	FR	3.067	822.747	1.092.938	268,26	0,0000433308	356,35	0,000042660
G378	Patù	Puglia	Lecce	LE	1.687	459.175	766.362	272,18	0,0000241829	454,27	0,000029913
G385	Paullo	Lombardia	Milano	MI	11.085	3.181.828	3.964.865	287,04	0,0001675741	357,68	0,000154759
G386	Paupisi	Campania	Benevento	BN	1.326	175.146	292.914	132,09	0,0000092243	220,90	0,000011433
G387	Pavarolo	Piemonte	Torino	TO	1.143	391.409	476.908	342,44	0,0000206139	417,24	0,000018615
G388	Pavia	Lombardia	Pavia	PV	71.159	33.981.892	44.824.238	477,55	0,0017896897	629,92	0,001749603
G391	Pavone del Mella	Lombardia	Brescia	BS	2.726	812.541	1.053.034	298,07	0,0000427933	386,29	0,000041103
G392	Pavone Canavese	Piemonte	Torino	TO	3.608	1.348.863	1.761.102	373,85	0,0000710392	488,11	0,000068740
G393	Pavullo nel Frignano	Emilia-Romagna	Modena	MO	18.031	7.992.210	10.534.418	443,25	0,0004209176	584,24	0,000411185
G394	Pazzano	Calabria	Reggio Calabria	RC	492	85.614	147.293	174,01	0,0000045090	299,38	0,000005749
G395	Peccioli	Toscana	Pisa	PI	4.662	1.570.396	2.380.647	336,85	0,0000827085	510,65	0,000092923
G397	Pecetto di Valenza	Piemonte	Alessandria	AL	1.152	415.382	467.290	360,57	0,0000218765	405,63	0,000018240
G398	Pecetto Torinese	Piemonte	Torino	TO	4.027	2.401.135	2.771.954	596,26	0,0001264582	688,34	0,000108196
G403	Pedaso	Marche	Fermo	FM	2.800	905.913	1.318.095	323,54	0,0000477108	470,75	0,000051449
G404	Pedavena	Veneto	Belluno	BL	4.332	1.194.479	1.659.155	275,73	0,0000629084	383,00	0,000064761
G406	Pedemonte	Veneto	Vicenza	VI	698	180.086	260.228	258,00	0,0000094844	372,82	0,000010157
G407	San Paolo	Lombardia	Brescia	BS	4.436	1.303.993	1.656.797	293,96	0,0000686761	373,49	0,000064669
G408	Pederobba	Veneto	Treviso	TV	7.313	2.422.264	3.105.981	331,23	0,0001275709	424,72	0,000121234
G410	Pedesina	Lombardia	Sondrio	SO	35	51.164	60.951	1.461,84	0,0000026946	1.741,46	0,000002379
G411	Pedivigliano	Calabria	Cosenza	CS	743	105.592	169.439	142,12	0,0000055611	228,05	0,000006614
G412	Pedrengo	Lombardia	Bergamo	BG	5.896	1.937.860	2.351.416	328,67	0,0001020593	398,82	0,000091782
G415	Peglio	Lombardia	Como	CO	189	129.424	150.291	684,78	0,0000068162	795,19	0,000005866
G416	Peglio	Marche	Pesaro e Urbino	PU	649	169.828	242.492	261,68	0,0000089442	373,64	0,000009465
G417	Pegognaga	Lombardia	Manitova	MN	6.875	2.598.068	3.396.919	377,90	0,0001368298	494,10	0,000132590
G418	Peia	Lombardia	Bergamo	BG	1.710	619.227	726.573	362,12	0,0000326122	424,90	0,000028360
G420	Pelago	Toscana	Firenze	FI	7.764	3.006.288	3.922.888	387,21	0,0001583291	505,27	0,000153120
G421	Pella	Piemonte	Novara	NO	892	588.471	720.977	659,72	0,0000309924	808,27	0,000028142
G424	Pellegrino Parmense	Emilia-Romagna	Parma	PR	958	508.621	636.280	530,92	0,0000267870	664,18	0,000024636
G426	Pellezzano	Campania	Salerno	SA	10.912	1.895.153	3.137.418	173,68	0,0000998101	287,52	0,000122461
G430	Penango	Piemonte	Asti	AT	445	217.938	267.379	489,75	0,0000114779	600,85	0,000010436
G431	Poggiandenti	Lombardia	Sondrio	SO	1.815	665.389	844.417	366,61	0,0000350434	465,24	0,000032960
G432	Penna in Teverina	Umbria	Terni	TR	1.031	308.689	417.801	299,41	0,0000162574	405,24	0,000016308

G433	Pennabilli	Emilia-Romagna	Rimini	RN	2.624	856.839	1.154.640	326,54	0,0000451263	440,03	0,000045069
G434	Pennadomo	Abruzzo	Chieti	CH	216	121.946	150.116	564,56	0,0000064224	694,98	0,000005859
G435	Pennapiedi monte	Abruzzo	Chieti	CH	423	134.512	165.286	318,00	0,0000070842	390,75	0,000006452
G436	Penna San Giovanni	Marche	Macerata	MC	965	312.814	426.574	324,16	0,0000164746	442,05	0,000016650
G437	Penna Sant'Andrea	Abruzzo	Teramo	TE	1.638	337.499	548.724	206,04	0,0000177747	335,00	0,000021418
G438	Penne	Abruzzo	Pescara	PE	11.325	2.668.528	3.865.607	235,63	0,0001405406	341,33	0,000150884
G439	Pentone	Calabria	Catanzaro	CZ	1.938	237.408	426.640	122,50	0,0000125033	220,14	0,000016653
G441	Perano	Abruzzo	Chieti	CH	1.509	445.532	632.155	295,25	0,0000234644	418,92	0,000024675
G442	Perarolo di Cadore	Veneto	Belluno	BL	372	199.822	251.809	537,16	0,0000105238	676,90	0,000009829
G444	Percile	Lazio	Roma	RM	204	40.747	62.940	199,74	0,0000021460	308,53	0,000002457
G447	Perdifumo	Campania	Salerno	SA	1.728	393.461	579.192	227,70	0,0000207220	335,18	0,000022607
G449	Pereto	Abruzzo	L'Aquila	AQ	635	305.545	374.199	481,17	0,0000160918	589,29	0,000014606
G453	Pergola	Marche	Pesaro e Urbino	PU	5.605	1.764.491	2.648.233	303,96	0,0000929286	456,20	0,000103367
G454	Perinaldo	Liguria	Imperia	IM	841	322.826	434.604	363,86	0,0000170020	516,77	0,000016964
G455	Perito	Campania	Salerno	SA	829	149.403	220.593	180,22	0,0000078684	266,10	0,000008610
G456	Perledo	Lombardia	Lecco	LC	861	1.053.119	1.286.258	1.223,13	0,0000554635	1.493,91	0,000050206
G457	Perleto	Piemonte	Cuneo	CN	260	79.056	110.966	304,06	0,0000041635	426,79	0,000004331
G458	Perlo	Piemonte	Cuneo	CN	108	38.824	52.468	359,48	0,0000020447	485,81	0,000002048
G461	Pernumia	Veneto	Padova	PD	3.750	1.065.792	1.482.286	284,21	0,0000561310	395,28	0,000057857
G462	Perosa Canavese	Piemonte	Torino	TO	524	190.164	240.027	362,91	0,0000100152	458,07	0,000009369
G463	Perosa Argentina	Piemonte	Torino	TO	3.074	996.156	1.323.738	324,06	0,0000524636	430,62	0,000051669
G465	Perrero	Piemonte	Torino	TO	582	267.877	317.924	460,27	0,0000141080	546,26	0,000012409
G467	San Giovanni in Persiceto	Emilia-Romagna	Bologna	BO	27.842	10.559.167	14.289.066	379,25	0,0000561069	513,22	0,0000557738
G469	Persico Dosimo	Lombardia	Cremona	CR	3.280	1.008.398	1.272.112	307,44	0,0000531083	387,84	0,000049654
G471	Pertengo	Piemonte	Vercelli	VC	279	183.667	215.232	658,31	0,0000096730	771,44	0,000008401
G474	Pertica Alta	Lombardia	Brescia	BS	559	253.383	304.469	453,28	0,0000133447	544,67	0,000011884
G475	Perica Bassa	Lombardia	Brescia	BS	575	191.731	253.491	333,45	0,0000100977	440,85	0,000009894
G476	Pertosa	Campania	Salerno	SA	652	95.119	157.846	145,89	0,0000060095	242,10	0,000006161
G477	Pertusio	Piemonte	Torino	TO	751	248.048	296.929	330,29	0,0000130637	395,38	0,000011590
G478	Perugia	Umbria	Perugia	PG	163.598	62.686.134	90.107.970	383,17	0,0033014268	550,79	0,003517140
G479	Pesaro	Marche	Pesaro e Urbino	PU	95.753	34.743.603	51.328.063	362,85	0,0018298060	536,05	0,002003463
G480	Pescaglia	Toscana	Lucca	LU	3.286	1.178.768	1.573.934	358,72	0,0000620809	478,98	0,000061435
G481	Pescantina	Veneto	Verona	VR	17.450	5.330.404	6.802.394	305,47	0,0002807310	389,82	0,000265515
G482	Pescara	Abruzzo	Pescara	PE	119.406	51.179.526	71.712.463	428,62	0,0026954200	600,58	0,002799118
G483	Pescarolo ed Uniti	Lombardia	Cremona	CR	1.517	511.579	634.242	337,23	0,0000269428	418,09	0,000024756
G484	Pescasseroli	Abruzzo	L'Aquila	AQ	2.078	1.842.914	2.239.093	886,87	0,0009705689	1.077,52	0,000087397
G485	Pescate	Lombardia	Lecco	LC	2.142	893.922	1.092.342	417,33	0,0000470793	509,96	0,000042637
G486	Pesche	Molise	Isernia	IS	1.537	408.077	501.791	265,50	0,0000214918	326,47	0,000019586
G487	Peschici	Puglia	Foggia	FG	4.300	1.695.808	2.567.388	394,37	0,0000893114	597,07	0,000100212
G488	Peschiera Borromeo	Lombardia	Milano	MI	24.165	9.665.143	11.691.485	399,96	0,0005090242	483,82	0,000456348
G489	Peschiera del Garda	Veneto	Verona	VR	10.953	8.326.939	11.138.626	760,24	0,0004385464	1.016,95	0,000434769
G491	Pescia	Toscana	Pistoia	PT	19.196	5.981.148	9.029.116	311,58	0,0003150031	470,36	0,000352429
G492	Pescina	Abruzzo	L'Aquila	AQ	3.759	966.443	1.387.388	257,10	0,0000508987	369,08	0,000054153
G493	Pescocostanzo	Abruzzo	L'Aquila	AQ	1.087	1.510.396	1.699.950	1.389,51	0,0000795465	1.563,89	0,000066353
G494	Pescosannita	Campania	Benevento	BN	1.851	304.714	490.494	164,62	0,0000160481	264,99	0,000019145
G495	Pescolaniano	Molise	Isernia	IS	811	180.255	243.197	222,26	0,0000094933	299,87	0,000009493
G496	Pescopagano	Basilicata	Potenza	PZ	1.689	491.918	656.720	291,25	0,0000259073	388,82	0,000025633
G497	Pescopennataro	Molise	Isernia	IS	233	153.760	193.864	659,91	0,0000080979	832,03	0,000007567
G498	Pescorocchiano	Lazio	Rieti	RI	1.901	714.838	914.260	376,03	0,0000376476	480,94	0,000035686
G499	Pescosansonesco	Abruzzo	Pescara	PE	473	73.862	109.516	156,16	0,0000038900	231,54	0,000004275
G500	Pescosolido	Lazio	Frosinone	FR	1.448	262.775	353.130	181,47	0,0000136393	243,87	0,000013784
G502	Pessano con Bornago	Lombardia	Milano	MI	9.001	2.779.866	3.387.489	308,84	0,0001464044	376,35	0,000132222
G504	Pessina Cremonese	Lombardia	Cremona	CR	563	275.304	357.513	488,99	0,0000144991	635,01	0,000013955

G505	Pessinetto	Piemonte	Torino	TO	608	399.555	478.357	657,16	0,0000210430	786,77	0,000018671
G506	Petacciato	Molise	Campobasso	CB	3.429	839.117	1.209.442	244,71	0,0000441929	352,71	0,000047208
G507	Turania	Lazio	Rieti	RI	223	88.565	117.480	397,15	0,0000046644	526,82	0,000004586
G508	Petilia Policastro	Calabria	Crotone	KR	8.678	1.091.193	1.884.803	125,74	0,0000574688	217,19	0,000073569
G509	Petina	Campania	Salerno	SA	993	151.024	217.734	152,09	0,0000079538	219,27	0,000008499
G512	Petrella Tifemina	Molise	Campobasso	CB	1.040	250.749	368.407	241,11	0,0000132060	354,24	0,000014380
G513	Petrella Salto	Lazio	Rieti	RI	1.039	443.441	565.165	426,80	0,0000233543	543,95	0,000022060
G514	Petriano	Marche	Pesaro e Urbino	PU	2.739	673.990	921.736	246,07	0,0000354964	336,52	0,000035978
G515	Petriolo	Marche	Macerata	MC	1.841	482.240	629.426	261,94	0,0000253976	341,89	0,000024568
G516	Petricoli	Marche	Fermo	FM	2.142	519.264	728.383	242,42	0,0000273475	340,05	0,000028431
G517	Petrizzi	Calabria	Catanzaro	CZ	996	183.882	289.811	184,62	0,0000096843	290,98	0,000011312
G518	Petronà	Calabria	Catanzaro	CZ	2.386	322.320	524.529	135,09	0,0000169753	219,84	0,000020474
G519	Petruo Iripino	Campania	Avellino	AV	293	42.171	58.872	143,93	0,0000022210	200,93	0,000002298
G520	Pettenasco	Piemonte	Novara	NO	1.326	719.435	898.265	542,56	0,0000378898	677,42	0,000035062
G521	Pettinengo	Piemonte	Biella	BI	1.458	465.128	578.538	319,02	0,0000244964	396,80	0,000022582
G523	Pettoranello del Molise	Molise	Isernia	IS	428	124.703	171.990	291,36	0,0000065676	401,85	0,000006713
G524	Pettorano sul Gizio	Abruzzo	L'Aquila	AQ	1.344	433.341	536.224	322,43	0,0000228223	398,98	0,000020930
G525	Pettorazza Grimani	Veneto	Rovigo	RO	1.482	426.975	613.097	288,11	0,0000224871	413,70	0,000023931
G526	Peveragno	Piemonte	Cuneo	CN	5.499	2.119.183	2.740.625	385,38	0,0001116089	498,39	0,000106973
G528	Pezzana	Piemonte	Vercelli	VC	1.260	471.502	560.333	374,21	0,0000248321	444,71	0,000021871
G529	Pezzaze	Lombardia	Brescia	BS	1.442	432.768	579.984	300,12	0,0000227922	402,21	0,000022638
G532	Pezzolo Valle Uzzone	Piemonte	Cuneo	CN	308	88.154	143.542	286,21	0,0000046427	466,04	0,000005603
G534	Piacenza d'Adige	Veneto	Padova	PD	1.237	449.314	580.275	363,23	0,0000236636	469,10	0,000022650
G535	Piacenza	Emilia-Romagna	Piacenza	PC	102.902	48.420.783	67.546.456	470,55	0,0025501281	656,42	0,002636508
G538	Piaggine	Campania	Salerno	SA	1.164	281.132	423.666	241,52	0,0000148061	363,97	0,000016537
G540	Valle dell'Angelo	Campania	Salerno	SA	218	57.229	84.355	262,52	0,0000030140	386,99	0,000003293
G541	Piana di Monte Verna	Campania	Caserta	CE	2.050	446.682	728.004	217,89	0,0000235250	355,12	0,000028416
G542	Piana Crixia	Liguria	Savona	SV	758	345.477	407.029	455,77	0,0000181949	536,98	0,000015887
G546	Pian Camuno	Lombardia	Brescia	BS	4.707	1.803.321	2.233.472	383,11	0,00000949737	474,50	0,0000087178
G547	Piancastagnaio	Toscana	Siena	SI	3.961	1.523.785	2.157.645	384,70	0,0000802516	544,72	0,000084218
G549	Piancogno	Lombardia	Brescia	BS	4.708	1.295.058	1.685.530	275,08	0,0000682055	358,01	0,000065790
G551	Piandimeleto	Marche	Pesaro e Urbino	PU	2.054	540.003	759.244	262,90	0,0000284398	369,64	0,000029635
G553	Piane Crati	Calabria	Cosenza	CS	1.369	251.948	395.726	184,04	0,0000132691	289,06	0,000015446
G555	Pianella	Abruzzo	Pescara	PE	8.501	2.134.866	2.877.041	251,13	0,0001124348	338,44	0,000112298
G556	Pianello del Lario	Lombardia	Como	CO	1.036	655.313	797.368	632,54	0,0000345127	769,66	0,000031123
G557	Pianello Val Tidone	Emilia-Romagna	Piacenza	PC	2.170	1.088.559	1.457.003	501,64	0,0000573300	671,43	0,000056870
G558	Pianeogo	Lombardia	Cremona	CR	2.522	629.830	786.569	249,73	0,0000331706	311,88	0,000030702
G559	Pianeza	Piemonte	Torino	TO	15.432	5.185.323	6.625.799	336,01	0,0002730901	429,35	0,000268622
G560	Pianezze	Veneto	Vicenza	VI	2.163	779.288	918.971	360,28	0,0000410420	424,86	0,000035870
G561	Pianfei	Piemonte	Cuneo	CN	2.102	733.450	906.716	348,93	0,0000386278	431,36	0,000035391
G564	Pianico	Lombardia	Bergamo	BG	1.446	429.922	532.576	297,32	0,0000226423	368,31	0,000020788
G565	Pianiga	Veneto	Venezia	VE	12.215	3.226.016	4.512.493	264,10	0,0001699013	369,42	0,000176134
G566	San Benedetto Val di Sambro	Emilia-Romagna	Bologna	BO	4.205	2.102.407	2.673.659	499,98	0,0001107253	635,83	0,000104360
G568	Piano di Sorrento	Campania	Napoli	NA	12.381	5.206.683	7.002.801	420,54	0,0002742151	565,61	0,000273337
G570	Pianoro	Emilia-Romagna	Bologna	BO	17.541	7.519.359	9.862.262	428,67	0,0003960144	562,24	0,000384949
G571	Piansano	Lazio	Viterbo	VT	1.881	494.675	691.711	262,99	0,0000260526	367,74	0,000026999
G572	Piantedo	Lombardia	Sondrio	SO	1.412	737.085	883.969	522,01	0,0000388193	626,04	0,000034504
G574	Piano	Lombardia	Bergamo	BG	1.007	300.233	431.635	298,15	0,0000158121	428,63	0,000016848
G575	Piasco	Piemonte	Cuneo	CN	2.702	803.688	1.096.797	297,44	0,0000423270	405,92	0,000042811
G576	Piateda	Lombardia	Sondrio	SO	2.066	978.069	1.174.755	473,41	0,0000515110	568,61	0,000045854
G577	Piatto	Piemonte	Biella	BI	477	190.963	233.798	400,34	0,0000100572	490,14	0,000009126
G579	Piazza Brembana	Lombardia	Bergamo	BG	1.193	639.584	802.348	536,11	0,0000336843	672,55	0,000031318
G582	Piazza al Serchio	Toscana	Lucca	LU	2.142	643.548	911.798	300,44	0,0000338931	425,68	0,000035590

G583	Piazzatorre	Lombardia	Bergamo	BG	389	805.434	915.831	2.070,52	0,0000424189	2.354,32	0,000035747
G587	Piazzola sul Brenta	Veneto	Padova	PD	11.077	3.410.667	4.371.958	307,91	0,0001796262	394,69	0,000170649
G588	Piazzolo	Lombardia	Bergamo	BG	87	89.663	101.315	1.030,61	0,0000047222	1.164,54	0,000003955
G589	Picciano	Abruzzo	Pescara	PE	1.276	217.751	323.520	170,65	0,0000114681	253,54	0,000012628
G590	Picerno	Basilicata	Potenza	PZ	5.640	938.143	1.400.947	166,34	0,0000494082	248,39	0,000054682
G591	Picinisco	Lazio	Frosinone	FR	1.102	283.637	386.122	257,38	0,0000149380	350,38	0,000015071
G592	Pico	Lazio	Frosinone	FR	2.636	489.011	658.765	185,51	0,0000257542	249,91	0,000025713
G593	Piea	Piemonte	Asti	AT	521	132.296	190.111	253,93	0,0000069675	364,90	0,000007421
G594	Piedicavallo	Piemonte	Biella	BI	174	202.376	243.735	1.163,08	0,0000106583	1.400,78	0,000009514
G596	Piedimonte Matese	Campania	Caserta	CE	10.282	2.277.785	3.329.681	221,53	0,0001199618	323,84	0,000129966
G598	Piedimonte San Germano	Lazio	Frosinone	FR	6.299	1.715.540	2.373.212	272,35	0,0000903506	376,76	0,000092632
G600	Piedimulera	Piemonte	Verbano-Cusio-Ossola	VB	1.469	512.267	678.670	348,72	0,0000269790	461,99	0,000026490
G601	Piegaro	Umbria	Perugia	PG	3.379	1.233.154	1.672.402	364,95	0,0000649452	494,94	0,000065278
G602	Pienza	Toscana	Siena	SI	2.012	1.139.476	1.590.818	566,34	0,0000600116	790,67	0,000062094
G603	Pieranica	Lombardia	Cremona	CR	1.115	293.615	368.498	263,33	0,0000154635	330,49	0,000014383
G604	Pietramontecorvino	Puglia	Foggia	FG	2.494	544.148	790.025	218,18	0,0000285581	316,77	0,000030837
G605	Pietra Ligure	Liguria	Savona	SV	8.303	11.223.133	13.364.899	1.351,70	0,0005910773	1.609,65	0,000521666
G606	Pietrabbondante	Molise	Isernia	IS	633	277.262	340.197	438,01	0,0000146023	537,44	0,000013279
G607	Pietrabruna	Liguria	Imperia	IM	451	179.997	233.869	399,11	0,0000094797	518,56	0,000009129
G608	Pietracamela	Abruzzo	Teramo	TE	220	266.574	311.197	1.211,70	0,0000140394	1.414,53	0,000012147
G609	Pietracatella	Molise	Campobasso	CB	1.243	198.888	301.523	160,01	0,0000104746	242,58	0,000011769
G610	Pietracupa	Molise	Campobasso	CB	203	92.835	137.033	457,32	0,0000048892	675,04	0,000005349
G611	Pietradefusi	Campania	Avellino	AV	1.914	312.567	413.373	163,31	0,0000164616	268,22	0,000020038
G612	Pietra dei Giorgi	Lombardia	Pavia	PV	751	344.980	469.071	459,36	0,0000181687	624,60	0,000018309
G613	Pietrafemazzana	Abruzzo	Chieti	CH	130	33.533	45.934	257,95	0,0000017661	353,33	0,000001793
G614	Salfiano di Lucania	Basilicata	Potenza	PZ	2.242	391.669	552.062	174,70	0,0000206276	246,24	0,000021548
G615	Pietrafitta	Calabria	Cosenza	CS	1.171	168.806	269.445	144,16	0,0000088904	230,10	0,000010517
G616	Pietragalla	Basilicata	Potenza	PZ	3.858	828.733	1.103.292	214,81	0,0000436460	285,98	0,000043064
G618	Pietralunga	Umbria	Perugia	PG	1.981	659.992	940.109	333,16	0,0000347591	474,56	0,000036695
G619	Pietra Marazzi	Piemonte	Alessandria	AL	864	321.742	382.093	372,39	0,0000169449	442,24	0,000014914
G620	Pietromelara	Campania	Caserta	CE	4.475	768.641	1.169.307	171,76	0,0000404813	261,30	0,000045641
G621	Pietranico	Abruzzo	Pescara	PE	434	118.633	152.969	273,35	0,0000062479	352,46	0,000005971
G622	Pietrapada	Calabria	Cosenza	CS	992	397.793	533.251	401,00	0,0000209502	537,55	0,000020814
G623	Pietrapertosa	Basilicata	Potenza	PZ	924	153.375	219.645	165,99	0,0000080776	237,71	0,000008573
G625	Pietraporzio	Piemonte	Cuneo	CN	73	105.957	135.813	1.451,47	0,0000055803	1.860,45	0,000005301
G626	Pietraraja	Campania	Benevento	BN	509	92.882	133.261	182,48	0,0000048917	261,81	0,000005202
G627	Pietrarubbia	Marche	Pesaro e Urbino	PU	601	159.482	241.841	265,36	0,0000083993	402,40	0,000009440
G628	Pietrasanta	Toscana	Lucca	LU	23.013	16.008.731	21.365.163	695,64	0,0008431155	928,40	0,000833936
G629	Pietrastomina	Campania	Avellino	AV	1.447	396.691	521.842	274,15	0,0000208921	360,64	0,000020369
G630	Pietravairano	Campania	Caserta	CE	2.856	407.543	670.483	142,70	0,0000214637	234,76	0,000026171
G631	Pietralcina	Campania	Benevento	BN	2.885	649.170	996.621	225,02	0,0000341892	345,45	0,000038901
G632	Pieve di Teco	Liguria	Imperia	IM	1.311	591.165	742.727	450,93	0,0000311343	566,53	0,000028990
G634	Pieve Emanuele	Lombardia	Milano	MI	15.664	5.229.466	6.912.921	333,85	0,0002754150	441,33	0,000269829
G635	Pieve Albignola	Lombardia	Pavia	PV	840	250.166	326.096	297,82	0,0000131753	388,21	0,000012728
G636	Pieve a Nievole	Toscana	Pistoia	PT	9.143	2.817.681	3.782.398	308,18	0,0001483960	413,69	0,000147636
G639	Pieve del Cairo	Lombardia	Pavia	PV	1.734	614.838	806.609	354,58	0,0000323810	465,17	0,000031484
G642	Pieve di Cadore	Veneto	Belluno	BL	3.692	2.887.683	3.528.895	782,12	0,0001520774	955,82	0,000137742
G643	Pieve di Cento	Emilia-Romagna	Bologna	BO	7.153	2.335.707	3.086.985	326,54	0,0001230123	431,57	0,000120493
G645	Pieve di Soligo	Veneto	Treviso	TV	11.653	4.555.595	5.504.639	390,94	0,0002399249	472,38	0,000214860
G646	Pieve Ligure	Liguria	Genova	GE	2.429	2.053.034	2.244.427	845,22	0,0001081251	924,01	0,000087606
G647	Pieve d'Olimi	Lombardia	Cremona	CR	1.227	393.845	509.806	320,98	0,0000207422	415,49	0,000019899
G648	Pieve Fosciana	Toscana	Lucca	LU	2.280	700.323	1.057.200	307,16	0,0000368832	463,68	0,000041265
G649	Pievopelago	Emilia-Romagna	Modena	MO	2.183	2.045.169	2.387.411	936,86	0,0001077108	1.093,64	0,000093187

G650	Pieve Porto Morone	Lombardia	Pavia	PV	2.547	732.290	984.186	287,51	0,0000385868	386,41	0,000038415
G651	Pieve San Giacomo	Lombardia	Cremona	CR	1.585	509.711	637.899	321,58	0,0000268444	402,46	0,000024899
G653	Pieve Santo Stefano	Toscana	Arezzo	AR	2.985	1.288.400	1.750.951	431,62	0,0000678549	586,58	0,000068344
G657	Pieve Torina	Marche	Macerata	MC	1.259	526.484	682.659	418,18	0,0000277278	542,22	0,000026646
G658	Pieve Vergonte	Piemonte	Verbano-Cusio-Ossola	VB	2.447	680.888	917.601	278,25	0,0000358596	374,99	0,000035816
G659	Piglio	Lazio	Frosinone	FR	4.365	1.214.603	1.539.019	278,26	0,0000639683	352,58	0,000060072
G660	Pigna	Liguria	Imperia	IM	761	345.218	451.000	453,64	0,0000181813	592,64	0,000017604
G661	Pignataro Maggiore	Campania	Caserta	CE	5.735	1.716.401	2.331.334	299,29	0,0000903959	406,51	0,000090998
G662	Pignataro Interamna	Lazio	Frosinone	FR	2.400	452.497	742.837	188,54	0,0000238312	309,52	0,000028995
G663	Pignora	Basilicata	Potenza	PZ	6.779	1.165.150	1.588.805	171,88	0,0000613638	234,37	0,000062015
G664	Pignone	Liguria	La Spezia	SP	521	271.092	321.220	520,33	0,0000142773	616,55	0,000012538
G665	Pigra	Lombardia	Como	CO	248	202.329	252.219	815,84	0,0000106559	1.017,01	0,000009845
G666	Pila	Piemonte	Vercelli	VC	144	236.021	261.406	1.639,03	0,0000124303	1.815,32	0,000010203
G670	Pimonte	Campania	Napoli	NA	5.808	741.419	1.226.593	127,65	0,0000390476	211,19	0,000047877
G671	Pinarolo Po	Lombardia	Pavia	PV	1.684	480.435	677.279	285,29	0,0000253026	402,18	0,000026436
G672	Pinasca	Piemonte	Torino	TO	2.844	888.546	1.183.906	312,43	0,0000467961	416,28	0,000046211
G673	Pincara	Veneto	Rovigo	RO	1.112	347.718	500.437	312,70	0,0000183129	450,03	0,000019533
G674	Pinerolo	Piemonte	Torino	TO	35.371	15.122.958	19.686.937	427,55	0,0007964654	556,58	0,000768431
G676	Pino d'Asti	Piemonte	Asti	AT	206	63.128	81.993	306,45	0,0000033247	398,02	0,000003200
G678	Pino Torinese	Piemonte	Torino	TO	8.303	5.310.775	6.189.449	639,62	0,0002796972	745,45	0,000241590
G682	Piobbico	Marche	Pesaro e Urbino	PU	1.802	515.994	741.544	286,35	0,0000271753	411,51	0,000028944
G683	Piobesi d'Alba	Piemonte	Cuneo	CN	1.402	532.668	642.399	379,93	0,0000280535	458,20	0,000025074
G684	Piobesi Torinese	Piemonte	Torino	TO	3.795	1.427.351	1.813.468	376,11	0,0000751729	477,86	0,000070784
G685	Piode	Piemonte	Vercelli	VC	188	299.893	334.458	1.595,17	0,0000157941	1.779,03	0,000013055
G686	Pioltello	Lombardia	Milano	MI	36.051	9.705.616	13.533.911	269,22	0,0005111558	375,41	0,000528263
G687	Piombino	Toscana	Livorno	LI	32.144	13.503.314	19.279.377	420,09	0,0007111653	599,78	0,000752523
G688	Piombino Dese	Veneto	Padova	PD	9.477	2.837.930	3.709.284	299,45	0,0001494624	391,40	0,000144783
G690	Pioraco	Marche	Macerata	MC	979	358.371	473.991	366,06	0,0000188740	484,16	0,000018501
G691	Piosasco	Piemonte	Torino	TO	18.044	5.620.663	7.195.778	311,50	0,0002960177	398,79	0,000280869
G692	Piovà Massaia	Piemonte	Asti	AT	582	170.042	232.310	292,17	0,0000089554	399,16	0,000009068
G693	Piove di Sacco	Veneto	Padova	PD	20.112	7.498.612	9.591.271	372,84	0,0003949218	476,89	0,000374371
G694	Piovene Rocchetta	Veneto	Vicenza	VI	8.140	2.718.164	3.362.926	333,93	0,0001431548	413,14	0,000131263
G696	Piozzano	Emilia-Romagna	Placenza	PC	580	304.625	399.273	525,22	0,0000160434	688,40	0,000015585
G697	Piozzo	Piemonte	Cuneo	CN	981	349.622	485.164	356,39	0,0000184132	494,56	0,000018937
G698	Priverno	Lazio	Latina	LT	13.683	2.482.574	4.079.000	181,43	0,0001307472	298,11	0,000159214
G702	Pisa	Toscana	Pisa	PI	89.828	48.550.364	68.019.682	540,48	0,0025569526	757,22	0,002654979
G703	Pisano	Piemonte	Novara	NO	779	365.479	455.771	469,16	0,0000192483	585,07	0,000017790
G704	Pisoniano	Lazio	Roma	RM	737	252.101	327.098	342,06	0,0000132771	443,82	0,000012767
G705	Piscina	Piemonte	Torino	TO	3.313	1.001.334	1.266.766	302,24	0,0000527362	382,36	0,000049445
G707	Pisciotta	Campania	Salerno	SA	2.442	1.192.204	1.696.628	488,21	0,0000627886	694,77	0,000066224
G710	Pisogne	Lombardia	Brescia	BS	7.821	2.526.612	3.325.997	323,05	0,0001330665	425,26	0,000129822
G712	Pistioi	Basilicata	Matera	MT	16.832	4.154.064	5.901.730	246,80	0,0002187779	350,63	0,000230359
G713	Pistoia	Toscana	Pistoia	PT	89.501	31.916.085	46.038.141	356,60	0,0016808919	514,39	0,001796984
G716	Pitigliano	Toscana	Grosseto	GR	3.592	1.276.709	1.811.099	355,43	0,0000672391	504,20	0,000070692
G717	Piubega	Lombardia	Manitova	MN	1.708	616.473	770.617	360,93	0,0000324672	451,18	0,000030079
G718	Piuro	Lombardia	Sondrio	SO	1.873	527.882	740.227	281,84	0,0000278014	395,21	0,000028893
G719	Piverone	Piemonte	Torino	TO	1.301	518.321	699.580	398,40	0,0000272979	537,72	0,000027306
G720	Pizzale	Lombardia	Pavia	PV	692	252.622	343.758	365,06	0,0000133046	496,78	0,000013418
G721	Pizzighettone	Lombardia	Cremona	CR	6.259	1.906.130	2.463.904	304,54	0,0001003882	393,66	0,000096172
G722	Pizzo	Calabria	Vibo Valentia	VV	8.821	1.696.042	3.221.276	192,27	0,0000893237	365,18	0,000125734
G724	Pizzoferrato	Abruzzo	Chieti	CH	976	545.947	626.164	559,37	0,0000287528	641,56	0,000024441
G726	Pizzoli	Abruzzo	L'Aquila	AQ	4.323	1.611.844	1.942.591	372,85	0,0000848893	449,36	0,000075824
G727	Pizzone	Molise	Isernia	IS	312	92.022	120.084	294,94	0,0000048464	384,88	0,000004687

G728	Pizzoni	Calabria	Vibo Valentia	VV	988	105.709	194.578	106,99	0,0000055672	196,94	0,000007595
G729	Placania	Calabria	Reggio Calabria	RC	1.028	108.728	187.642	105,77	0,0000057263	182,53	0,000007324
G733	Platani	Calabria	Cosenza	CS	677	67.417	125.165	99,58	0,0000035506	184,88	0,000004886
G734	Platania	Calabria	Catanzaro	CZ	1.908	231.822	348.907	121,50	0,0000122091	182,87	0,000013619
G735	Plati	Calabria	Reggio Calabria	RC	3.696	171.129	365.627	46,30	0,0000080127	98,93	0,000014271
G737	Plesio	Lombardia	Como	CQ	818	628.923	709.417	768,85	0,0000331228	867,26	0,000027690
G741	Plodio	Liguria	Savona	SV	622	221.465	284.565	356,05	0,0000116637	457,50	0,000011107
G742	Pocapaglia	Piemonte	Cuneo	CN	3.289	948.042	1.202.061	288,25	0,0000499296	365,48	0,000046919
G746	Podenzana	Toscana	Massa-Carrara	MS	2.119	624.616	825.823	294,77	0,0000326960	389,72	0,000032234
G747	Podenzano	Emilia-Romagna	Piacenza	PC	9.090	3.798.827	4.808.883	417,91	0,0002000689	529,03	0,000187703
G749	Pofi	Lazio	Frosinone	FR	3.928	621.626	891.097	158,26	0,0000327385	226,86	0,000034782
G751	Poggiardo	Puglia	Lecce	LE	5.821	1.307.626	2.072.054	224,64	0,0000688674	355,96	0,000080877
G752	Poggibonsi	Toscana	Siena	SI	28.663	9.303.433	13.107.032	324,58	0,0004899745	457,28	0,000511600
G753	Poggio Rusco	Lombardia	Mantova	MN	6.382	2.442.695	3.170.681	382,75	0,0001286469	496,82	0,000123760
G754	Poggio a Caiano	Toscana	Prato	PO	10.115	3.158.404	4.493.255	312,25	0,00016663405	444,22	0,000175383
G756	Poggio Bustone	Lazio	Rieti	RI	1.960	460.033	672.948	234,71	0,0000242281	343,34	0,000026267
G757	Poggio Catino	Lazio	Rieti	RI	1.236	372.574	489.851	301,44	0,0000196220	396,32	0,000019120
G758	Poggiodoro	Umbria	Perugia	PG	99	111.347	131.984	1.124,72	0,0000058642	1.333,17	0,000005152
G760	Poggiofiorito	Abruzzo	Chieti	CH	824	184.003	274.472	223,30	0,0000096907	333,10	0,000010713
G761	Poggio Imperiale	Puglia	Foggia	FG	2.524	809.201	1.125.310	320,60	0,0000426174	445,84	0,000043924
G762	Poggioreale	Campania	Napoli	NA	21.887	4.036.884	6.540.292	184,45	0,0002126117	298,82	0,000255284
G763	Poggio Mirteto	Lazio	Rieti	RI	6.137	1.656.047	2.177.835	269,85	0,0000872173	354,87	0,000085006
G764	Poggio Moiano	Lazio	Rieti	RI	2.797	801.459	1.109.885	286,54	0,0000422096	396,81	0,000043322
G765	Poggio Nativo	Lazio	Rieti	RI	2.559	684.745	951.487	267,58	0,0000360628	371,82	0,000037139
G766	Poggio Picenze	Abruzzo	L'Aquila	AQ	1.029	245.291	341.253	238,38	0,0000129185	331,64	0,000013320
G768	Poggio Renatico	Emilia-Romagna	Ferrara	FE	9.714	3.149.462	3.979.462	324,22	0,0001658695	409,66	0,000155328
G769	Poggiorsini	Puglia	Bari	BA	1.298	269.120	390.883	207,33	0,0000141734	301,14	0,000015257
G770	Poggio San Lorenzo	Lazio	Rieti	RI	519	170.861	223.379	329,21	0,0000089986	430,40	0,000008719
G771	Poggio San Marcello	Marche	Ancona	AN	650	202.357	262.008	311,32	0,0000106573	403,09	0,000010227
G772	Pogliano Milanese	Lombardia	Milano	MI	8.380	2.876.948	3.619.117	343,31	0,0001515173	431,88	0,000141263
G773	Pognana Lario	Lombardia	Como	CO	666	363.364	458.439	545,59	0,0000191369	688,35	0,000017894
G774	Pognano	Lombardia	Bergamo	BG	1.584	453.832	562.693	286,51	0,0000239015	355,24	0,000021963
G775	Pogno	Piemonte	Novara	NO	1.338	591.538	750.458	442,11	0,0000311539	560,88	0,000029292
G776	Pojana Maggiore	Veneto	Vicenza	VI	4.274	1.439.656	1.818.631	336,84	0,0000758209	425,51	0,000070986
G777	Poirino	Piemonte	Torino	TO	10.145	3.976.806	4.829.333	392,00	0,0002094424	476,03	0,000188501
G779	Polaveno	Lombardia	Brescia	BS	2.469	731.934	901.574	296,45	0,0000385480	365,16	0,000035191
G782	Polesella	Veneto	Rovigo	RO	3.705	1.050.403	1.510.836	283,51	0,0000553205	407,78	0,000058972
G784	Poli	Lazio	Roma	RM	2.244	495.503	689.447	220,81	0,0000260962	307,24	0,000026911
G785	Polia	Calabria	Vibo Valentia	VV	839	161.089	245.799	192,00	0,0000084839	292,97	0,000009594
G786	Polico	Basilicata	Matera	MT	17.779	4.266.354	6.471.655	239,97	0,0002246917	364,01	0,000252605
G787	Polignano a Mare	Puglia	Bari	BA	17.680	5.723.878	8.801.645	323,74	0,0003014431	497,83	0,000343550
G788	San Pietro in Cerro	Emilia-Romagna	Piacenza	PC	792	414.709	468.480	523,62	0,0000218410	591,52	0,000018286
G789	Polinago	Emilia-Romagna	Modena	MO	1.575	859.546	1.099.736	545,74	0,0000452689	698,24	0,000042925
G790	Polino	Umbria	Terni	TR	208	106.709	131.189	513,03	0,0000056199	630,72	0,000005121
G791	Polistena	Calabria	Reggio Calabria	RC	9.924	1.480.863	2.363.484	149,20	0,0000779806	238,16	0,000092253
G793	Pollia	Campania	Salerno	SA	5.138	1.215.807	1.666.829	236,63	0,0000640316	324,41	0,000065061
G795	Pollena Trocchia	Campania	Napoli	NA	12.884	2.284.836	3.590.384	177,34	0,0001203331	278,67	0,000140142
G796	Pollica	Campania	Salerno	SA	2.183	1.340.204	1.993.485	613,93	0,0000705832	913,19	0,000077811
G798	Pollone	Piemonte	Biella	BI	2.036	910.947	1.103.493	447,42	0,0000479759	541,99	0,000043072
G799	Polatru	Abruzzo	Chieti	CH	2.040	434.689	633.916	213,08	0,0000228933	310,74	0,000024743
G800	Polonghera	Piemonte	Cuneo	CN	1.109	360.776	476.484	325,32	0,0000190006	429,65	0,000018598
G801	Polpenazze del Garda	Lombardia	Brescia	BS	2.700	1.417.230	1.662.470	524,90	0,0000746398	615,73	0,000064890
G802	Polverara	Veneto	Padova	PD	3.374	908.954	1.162.189	269,40	0,0000478710	344,45	0,000045363

G803	Polverigi	Marche	Ancona	AN	4.584	1.134.343	1.466.721	247,46	0,0000597413	319,97	0,000057250
G804	Pomarance	Toscana	Pisa	PI	5.402	2.187.608	3.244.823	404,96	0,0001152125	600,67	0,000126654
G805	Pomaretto	Piemonte	Torino	TO	971	310.224	409.407	319,49	0,0000163382	421,63	0,000015980
G806	Pomarico	Basilicata	Matera	MT	3.819	642.634	897.342	168,27	0,0000338450	234,97	0,000035026
G807	Pomaro Monferrato	Piemonte	Alessandria	AL	306	133.730	160.237	437,02	0,000070430	523,65	0,000006254
G809	Pombia	Piemonte	Novara	NO	2.112	655.781	912.367	310,50	0,0000345373	431,99	0,000035612
G811	Pomezia	Lazio	Roma	RM	63.612	25.739.219	34.461.900	404,63	0,0013555812	541,75	0,001345135
G812	Pomigliano d'Arco	Campania	Napoli	NA	39.683	9.747.032	14.794.161	245,62	0,0005133370	372,81	0,000577453
G813	Pompei	Campania	Napoli	NA	23.990	6.949.708	11.282.897	289,69	0,0003660132	470,32	0,000440400
G814	Pompeiana	Liguria	Imperia	IM	850	285.924	363.012	336,38	0,0000150585	427,07	0,000014169
G815	Pompiano	Lombardia	Brescia	BS	3.740	1.053.167	1.301.500	281,60	0,0000554661	347,99	0,000050801
G816	Pomponesco	Lombardia	Mantova	MN	1.669	587.937	756.269	352,27	0,0000309643	453,13	0,000029519
G818	Poncarale	Lombardia	Brescia	BS	5.165	1.552.932	1.862.659	300,66	0,0000817867	360,63	0,000072704
G820	Ponderano	Piemonte	Biella	BI	3.731	1.240.634	1.708.360	332,52	0,0000653392	457,88	0,000066682
G821	Ponna	Lombardia	Como	CO	229	158.064	200.896	690,24	0,0000083246	877,27	0,000007841
G822	Ponsacco	Toscana	Pisa	PI	15.501	5.353.643	7.076.446	345,37	0,0002819549	456,52	0,000276211
G823	Ponso	Veneto	Padova	PD	2.399	657.163	908.681	273,93	0,0000346101	378,78	0,000035468
G825	Pontassieve	Toscana	Firenze	FI	20.387	7.088.160	9.647.750	347,68	0,0003733049	473,23	0,000376576
G826	Ponti Canavese	Piemonte	Torino	TO	3.065	1.226.644	1.508.990	400,21	0,0000646024	492,33	0,000058900
G827	Pontia	Campania	Benevento	BN	2.428	457.106	742.363	188,26	0,0000240739	305,75	0,000028976
G829	Ponto in Valtellina	Lombardia	Sondrio	SO	2.250	1.053.566	1.269.900	468,25	0,0000554871	564,40	0,000049567
G833	Ponte Buggianese	Toscana	Pistoia	PT	8.781	2.238.333	3.265.280	254,91	0,0001178840	371,86	0,000127452
G834	Pontecagnano Faiano	Campania	Salerno	SA	25.793	5.477.357	8.952.492	212,36	0,0002884704	347,09	0,000349438
G836	Pontecchio Polesine	Veneto	Rovigo	RO	2.204	550.088	756.650	249,59	0,0000289709	343,31	0,000029534
G837	Pontechianale	Piemonte	Cuneo	CN	184	383.048	446.897	2.081,78	0,0000201736	2.428,79	0,000017444
G838	Pontecorvo	Lazio	Frosinone	FR	12.361	2.554.795	3.714.463	206,68	0,0001345508	300,50	0,000144985
G839	Pontecurone	Piemonte	Alessandria	AL	3.412	1.340.495	1.842.934	392,88	0,0000705985	540,13	0,000071934
G840	Pontedassio	Liguria	Imperia	IM	2.329	682.776	858.995	293,16	0,0000359591	368,83	0,000033529
G842	Ponte dell'Olio	Emilia-Romagna	Piacenza	PC	4.601	2.126.974	2.759.378	462,29	0,0001120192	599,73	0,000107705
G843	Pontedera	Toscana	Pisa	PI	29.288	12.352.280	16.429.348	421,75	0,0006505450	560,96	0,000641279
G844	Ponte di Legno	Lombardia	Brescia	BS	1.761	3.958.986	4.744.802	2.248,15	0,0002085039	2.694,38	0,000185202
G846	Ponte di Piave	Veneto	Treviso	TV	8.264	2.589.997	3.273.786	313,41	0,0001364047	396,15	0,000127784
G847	Ponte Lambro	Lombardia	Como	CO	4.233	1.284.798	1.646.982	303,52	0,0000676651	389,08	0,000064286
G848	Pontelandolfo	Campania	Benevento	BN	1.989	462.403	665.238	232,48	0,0000243529	329,43	0,000025576
G849	Pontelatone	Campania	Caserta	CE	1.523	276.615	445.141	181,62	0,0000145682	292,28	0,000017375
G850	Pontelongo	Veneto	Padova	PD	3.625	951.644	1.308.129	262,52	0,0000501193	350,86	0,000051060
G851	Ponte Nizza	Lombardia	Pavia	PV	772	358.820	481.571	464,79	0,0000188976	623,80	0,000018797
G852	Pontenure	Emilia-Romagna	Piacenza	PC	6.529	2.446.734	3.140.987	374,75	0,0001268597	481,08	0,000122601
G853	Ponteranica	Lombardia	Bergamo	BG	6.673	2.361.346	2.784.845	353,87	0,0001243626	417,33	0,000108699
G855	Ponte San Nicolò	Veneto	Padova	PD	13.266	4.179.655	5.518.974	315,07	0,0002201256	416,02	0,000215419
G856	Ponte San Pietro	Lombardia	Bergamo	BG	11.456	3.744.744	4.795.708	326,88	0,0001972206	418,62	0,000187189
G858	Pontestura	Piemonte	Alessandria	AL	1.302	518.233	635.528	398,03	0,0000272933	488,12	0,000024806
G859	Ponteveico	Lombardia	Brescia	BS	7.027	2.087.731	2.802.152	297,10	0,0001099524	398,77	0,000109375
G861	Ponli	Piemonte	Alessandria	AL	542	281.080	339.272	518,60	0,0000148034	625,96	0,000013243
G862	Ponti sul Mincio	Lombardia	Mantova	MN	2.280	807.469	1.047.495	354,15	0,0000425261	459,43	0,000040886
G864	Pontida	Lombardia	Bergamo	BG	3.268	1.160.021	1.413.014	354,96	0,0000610937	432,38	0,000055153
G865	Pontinia	Lazio	Latina	LT	14.934	3.540.452	5.193.534	237,07	0,0001864614	347,77	0,000202717
G866	Pontinvrea	Liguria	Savona	SV	822	499.496	614.186	607,66	0,0000263065	747,18	0,000023973
G867	Pontirolo Nuovo	Lombardia	Bergamo	BG	4.937	1.764.974	2.173.020	357,50	0,0000929541	440,15	0,000084818
G869	Pontoglio	Lombardia	Brescia	BS	6.874	1.607.029	2.320.632	262,88	0,0000951690	337,60	0,000090580
G870	Pontremoli	Toscana	Massa-Carrara	MS	6.877	3.109.256	4.329.508	452,12	0,0001637520	629,56	0,000168992
G871	Porza	Lazio	Latina	LT	3.320	2.099.026	2.790.955	632,24	0,0001105473	840,65	0,000108938
G872	Ponzano Monferrato	Piemonte	Alessandria	AL	314	174.684	202.192	556,32	0,0000091999	643,92	0,000007892

G873	Ponzano di Fermo	Marche	Fermo	FM	1.640	454.900	565.537	277,38	0,0000239578	344,84	0,000022074
G874	Ponzano Romano	Lazio	Roma	RM	1.179	374.642	456.888	317,76	0,0000197309	387,52	0,000017834
G875	Ponzano Veneto	Veneto	Treviso	TV	12.986	4.510.839	5.509.015	347,36	0,0002375678	424,23	0,000215031
G877	Ponzone	Piemonte	Alessandria	AL	1.000	1.050.669	1.253.498	1.050,67	0,0000553345	1.253,50	0,000048927
G878	Popoli	Abruzzo	Pescara	PE	4.753	1.224.546	2.092.656	257,64	0,0000644919	440,28	0,000081682
G879	Poppi	Toscana	Arezzo	AR	5.851	2.651.435	3.563.919	453,16	0,0001396405	609,11	0,000139109
G881	Porano	Umbria	Terni	TR	1.894	572.105	810.069	302,06	0,0000301305	427,70	0,000031619
G882	Porcari	Toscana	Lucca	LU	8.768	3.408.628	4.739.790	388,76	0,0001795188	540,58	0,000185006
G887	Stella Cilento	Campania	Salerno	SA	685	141.284	206.834	206,25	0,0000074409	301,95	0,000008073
G889	Porlezza	Lombardia	Como	CO	4.861	1.948.339	2.751.548	400,81	0,0001026112	566,05	0,000107400
G890	Pomassio	Liguria	Imperia	IM	652	277.613	344.074	425,79	0,0000146208	527,72	0,000013430
G894	Portacomaro	Piemonte	Asti	AT	1.913	602.112	733.686	314,75	0,0000317108	383,53	0,000028638
G895	Portoferraio	Lombardia	Pavia	PV	1.445	386.874	543.276	267,73	0,0000203751	375,97	0,000021205
G900	Porta	Piemonte	Torino	TO	1.069	296.879	387.795	277,72	0,0000156354	362,76	0,000015137
G902	Portici	Campania	Napoli	NA	52.224	12.972.281	20.546.529	248,40	0,0006831979	393,43	0,000801983
G903	Portico di Caserta	Campania	Caserta	CE	7.733	1.431.807	2.196.695	185,16	0,0000754075	284,07	0,000085743
G904	Portico e San Benedetto	Emilia-Romagna	Forlì-Casena	FC	734	355.921	441.784	484,91	0,0000187449	601,89	0,000017244
G905	Portigliola	Calabria	Reggio Calabria	RC	1.065	119.340	195.103	112,06	0,0000062851	183,19	0,000007615
G906	Porto Ceresio	Lombardia	Varese	VA	2.830	776.022	1.152.972	274,21	0,0000408700	407,41	0,000045003
G907	Porto Valtravaglia	Lombardia	Varese	VA	2.242	1.177.464	1.470.611	525,18	0,0000620123	655,94	0,000057402
G909	Portobuffolè	Veneto	Treviso	TV	731	369.650	436.886	505,54	0,0000194627	597,66	0,000017053
G910	Portocannone	Molise	Campobasso	CB	2.315	375.860	615.178	162,36	0,0000197951	265,74	0,000024012
G912	Portoferraio	Toscana	Livorno	LI	11.843	6.756.298	9.407.025	570,49	0,0003558271	794,31	0,000367180
G913	Portofino	Liguria	Genova	GE	376	2.623.795	2.784.354	6.978,18	0,0001381847	7.405,20	0,000108680
G914	Portogruaro	Veneto	Venezia	VE	24.438	9.362.888	12.027.105	383,13	0,0004931057	492,15	0,000469448
G916	Portomaggiore	Emilia-Romagna	Ferrara	FE	11.553	4.229.881	5.649.973	366,13	0,0002227709	489,05	0,000220533
G917	Porto Mantovano	Lombardia	Mantova	MN	16.478	4.702.705	6.333.659	285,39	0,0002476726	384,37	0,000247219
G919	Porto Recanati	Marche	Macerata	MC	12.232	6.036.845	8.157.115	493,53	0,0003179363	666,87	0,000318393
G920	Porto San Giorgio	Marche	Fermo	FM	15.670	6.443.024	9.460.063	411,17	0,0003393282	603,71	0,000369250
G921	Porto Sant'Elpidio	Marche	Fermo	FM	25.918	8.070.109	11.555.301	311,37	0,0004250202	445,84	0,000451032
G923	Porto Tolle	Veneto	Rovigo	RO	9.123	2.632.973	4.434.449	288,61	0,0001386681	486,07	0,000173088
G925	Portovenere	Liguria	La Spezia	SP	3.294	2.958.204	3.615.300	898,06	0,0001557967	1.097,54	0,000141114
G926	Porto Viro	Veneto	Rovigo	RO	13.792	4.319.390	6.682.975	313,18	0,0002274849	484,55	0,000260853
G927	Portula	Piemonte	Biella	BI	1.117	385.951	464.892	345,52	0,0000203265	416,20	0,000018146
G931	Posina	Veneto	Vicenza	VI	554	319.336	411.417	576,42	0,0000168181	742,63	0,000016059
G932	Positano	Campania	Salerno	SA	3.768	2.627.121	3.793.104	697,22	0,0001383599	1.006,66	0,000148054
G933	Possagno	Veneto	Treviso	TV	2.215	817.300	1.007.462	368,98	0,0000430439	454,84	0,000039324
G934	Posta	Lazio	Rieti	RI	568	277.775	345.588	489,04	0,0000146293	608,43	0,000013489
G935	Posta Fibreno	Lazio	Frosinone	FR	1.060	298.987	365.801	282,06	0,0000157464	345,10	0,000014278
G937	Postalesio	Lombardia	Sandrio	SO	659	269.956	315.374	409,64	0,0000142175	478,56	0,000012310
G939	Postiglione	Campania	Salerno	SA	1.974	331.487	474.429	167,93	0,0000174581	240,34	0,000018518
G940	Postua	Piemonte	Vercelli	VC	560	212.869	265.312	380,16	0,0000112120	473,77	0,000010356
G942	Potenza	Basilicata	Potenza	PZ	64.786	19.203.514	25.524.066	296,41	0,0010113719	393,98	0,000996268
G943	Pove del Grappa	Veneto	Vicenza	VI	3.158	1.240.208	1.514.199	392,72	0,0000653168	479,48	0,000059103
G944	Povegliano	Veneto	Treviso	TV	5.065	1.557.384	1.932.308	307,48	0,0000820211	381,50	0,000075423
G945	Povegliano Veronese	Veneto	Verona	VR	7.363	2.227.580	2.804.750	302,54	0,0001173177	380,92	0,000109476
G947	Poviglio	Emilia-Romagna	Reggio nell'Emilia	RE	7.062	2.990.927	4.006.720	423,52	0,0001575201	567,36	0,000156392
G951	Pozzaglia Sabina	Lazio	Rieti	RI	308	158.212	206.151	513,68	0,0000083324	669,32	0,000008047
G954	Pozzilli	Molise	Isernia	IS	2.167	1.554.072	1.124.223	394,13	0,0000449805	518,79	0,000043881
G955	Pozzo d'Adda	Lombardia	Milano	MI	6.464	1.742.396	2.200.742	269,55	0,0000917650	340,46	0,000085900
G957	Pozzoleone	Veneto	Vicenza	VI	2.778	881.169	1.066.540	317,20	0,0000464076	383,92	0,000041630
G959	Pozzologno	Lombardia	Brescia	BS	3.554	1.288.055	1.654.459	362,42	0,0000678367	465,52	0,000064578
G960	Pozzol Groppo	Piemonte	Alessandria	AL	295	163.487	201.430	554,19	0,0000086102	682,82	0,000007862

G961	Pozzolo Formigaro	Piemonte	Alessandria	AL	4.507	1.808.927	2.421.582	401,36	0,0000952689	537,29	0,000094520
G963	Pozzonovo	Veneto	Padova	PD	3.473	1.078.509	1.558.475	310,54	0,0000568008	448,74	0,000060831
G964	Pozzuoli	Campania	Napoli	NA	76.290	17.932.524	28.370.501	235,06	0,0009444340	371,88	0,001107372
G965	Pozzuolo Martesana	Lombardia	Milano	MI	8.558	2.673.269	3.192.857	312,37	0,0001407903	373,08	0,000124625
G968	Pradalunga	Lombardia	Bergamo	BG	4.510	1.177.644	1.454.473	261,12	0,0000620218	322,50	0,000056772
G970	Pradives	Piemonte	Cuneo	CN	240	170.744	207.849	711,44	0,0000089924	866,04	0,000008113
G972	Sasso Marconi	Emilia-Romagna	Bologna	BO	14.746	7.072.934	8.837.367	479,65	0,0003725030	599,31	0,000344945
G973	Pragelato	Piemonte	Torino	TO	740	1.787.164	2.016.105	2.415,09	0,0000941228	2.724,47	0,000078694
G974	Pray	Piemonte	Biella	BI	1.997	798.352	1.062.724	399,78	0,0000420460	532,16	0,000041481
G975	Praia a Mare	Calabria	Cosenza	CS	6.353	3.119.913	4.381.557	491,09	0,0001643133	689,68	0,000171023
G976	Praiano	Campania	Salerno	SA	2.001	1.173.298	1.623.247	586,36	0,0000617929	811,22	0,000063359
G977	Pralboino	Lombardia	Brescia	BS	2.834	942.177	1.171.858	332,45	0,0000496207	413,50	0,000045741
G978	Prati	Piemonte	Torino	TO	251	573.902	651.381	2.286,46	0,0000302251	2.595,15	0,000025425
G979	Pratomo	Piemonte	Torino	TO	1.894	721.359	855.784	380,87	0,0000379911	451,84	0,000033403
G980	Pralungo	Piemonte	Biella	BI	2.277	756.740	961.294	332,34	0,0000398545	422,18	0,000037522
G981	Pramaggiore	Veneto	Venezia	VE	4.692	1.297.266	1.687.843	276,48	0,0000683218	359,73	0,000065881
G982	Pramollo	Piemonte	Torino	TO	221	121.461	144.950	549,60	0,0000063969	655,88	0,000005658
G985	Prarolo	Piemonte	Vercelli	VC	707	320.236	390.515	452,95	0,0000168655	552,35	0,000015243
G986	Prastino	Piemonte	Torino	TO	1.247	333.530	441.356	267,47	0,0000175657	353,93	0,000017227
G987	Prasco	Piemonte	Alessandria	AL	478	212.499	274.868	444,56	0,0000111915	575,04	0,000010729
G988	Prascorsano	Piemonte	Torino	TO	726	243.638	275.490	335,59	0,0000128314	379,46	0,000010753
G990	Prata di Principato Ultra	Campania	Avezzano	AV	2.727	492.671	764.227	180,66	0,0000259470	280,24	0,000029830
G991	Prata Sannita	Campania	Caserta	CE	1.371	212.035	320.526	154,66	0,0000111670	233,79	0,000012511
G992	Prata d'Ansidonia	Abruzzo	L'Aquila	AQ	449	150.022	183.147	334,12	0,0000079011	407,90	0,000007149
G993	Prata Camporeale	Lombardia	Sondrio	SO	2.873	878.921	1.135.938	305,92	0,0000462892	395,38	0,000044339
G995	Preteola	Campania	Caserta	CE	1.430	215.920	357.782	150,99	0,0000113716	250,20	0,000013965
G997	Pratigione	Piemonte	Torino	TO	456	160.508	195.470	351,99	0,0000084533	428,66	0,000007630
G999	Prato	Toscana	Prato	PO	200.762	73.170.235	105.229.824	364,46	0,0038535823	524,15	0,004107384
H001	Prato Sesia	Piemonte	Novara	NO	1.836	750.665	927.851	408,86	0,0000395345	505,37	0,000036216
H006	Pratola Serra	Campania	Avellino	AV	3.625	742.132	1.110.003	204,73	0,0000390851	306,21	0,000043326
H007	Pratola Peligna	Abruzzo	L'Aquila	AQ	7.125	1.788.071	2.426.711	250,96	0,0000941705	340,59	0,000094721
H011	Praza	Piemonte	Cuneo	CN	179	135.379	170.862	756,31	0,0000071299	954,54	0,000006669
H013	Sarno	Calabria	Reggio Calabria	RC	734	107.130	181.247	145,95	0,0000056421	246,93	0,000007075
H015	Praci	Umbria	Perugia	PG	683	480.566	580.483	703,61	0,0000253095	849,90	0,000022658
H017	Predappio	Emilia-Romagna	Forlì-Cesena	FC	6.234	2.076.510	2.573.949	333,09	0,0001093614	412,89	0,000100468
H020	Predore	Lombardia	Bergamo	BG	1.853	947.592	1.128.555	511,38	0,0000499059	609,04	0,000044050
H021	Predosa	Piemonte	Alessandria	AL	1.886	844.942	1.048.724	448,01	0,0000444997	556,06	0,000040934
H022	Preganziol	Veneto	Triviso	TV	16.778	5.087.434	6.428.064	303,22	0,0002679347	383,12	0,000250903
H026	Pregnana Milanese	Lombardia	Milano	MI	7.311	2.433.495	3.034.492	332,85	0,0001281624	415,06	0,000118444
H027	Prellà	Liguria	Imperia	IM	480	159.923	209.149	333,17	0,0000084225	435,73	0,000008164
H028	Premana	Lombardia	Lecco	LC	2.174	992.193	1.152.162	456,39	0,0000522548	529,97	0,000044972
H030	Premeno	Piemonte	Verbano-Cusio-Ossola	VB	764	705.228	841.621	923,07	0,0000371415	1.101,60	0,000032851
H033	Premia	Piemonte	Verbano-Cusio-Ossola	VB	545	362.551	436.917	665,23	0,0000190941	801,68	0,000017054
H034	Premilauro	Emilia-Romagna	Forlì-Cesena	FC	707	423.136	565.978	598,49	0,0000222848	800,53	0,000022092
H036	Premolo	Lombardia	Bergamo	BG	1.058	389.748	470.945	368,38	0,0000205264	445,13	0,000018382
H037	Premosello-Chiovena	Piemonte	Verbano-Cusio-Ossola	VB	1.838	665.776	853.633	362,23	0,0000350637	464,44	0,000033319
H043	Preseglie	Lombardia	Brescia	BS	1.469	505.258	635.091	343,95	0,0000266099	432,33	0,000024789
H045	Presezano	Campania	Caserta	CE	1.642	357.170	548.471	217,52	0,0000188107	334,03	0,000021408
H046	Presezzo	Lombardia	Bergamo	BG	4.797	1.552.237	1.978.298	323,58	0,0000817501	412,40	0,000077218
H048	Pressana	Veneto	Verona	VR	2.516	736.992	970.662	292,92	0,0000388144	385,80	0,000037887
H052	Prelo	Abruzzo	Chieti	CH	859	358.578	506.218	417,44	0,0000188849	589,31	0,000019759
H055	Prevalle	Lombardia	Brescia	BS	6.818	1.852.371	2.429.496	271,69	0,0000975570	356,34	0,000094829
H056	Prezza	Abruzzo	L'Aquila	AQ	873	207.403	280.338	237,58	0,0000109231	321,12	0,000010942

H059	Priero	Piemonte	Cuneo	CN	519	155.600	211.607	299,81	0,0000081948	407,72	0,000008260
H061	Prignano sulla Secchia	Emilia-Romagna	Modena	MO	3.759	1.370.958	1.777.720	364,71	0,0000722028	472,92	0,000069389
H062	Prignano Cilento	Campania	Salerno	SA	1.054	189.660	278.334	179,94	0,0000099886	264,07	0,000010864
H063	Primaluna	Lombardia	Lecce	LC	2.240	1.106.614	1.294.426	494,02	0,0000582809	577,87	0,000050525
H068	Priocca	Piemonte	Cuneo	CN	2.020	611.737	780.609	302,84	0,0000322177	386,44	0,000030469
H069	Priola	Piemonte	Cuneo	CN	658	200.456	269.515	304,64	0,0000106572	409,60	0,000010520
H071	Proccano	Lazio	Viterbo	VT	523	210.832	263.345	403,12	0,0000111037	503,53	0,000010279
H072	Procida	Campania	Napoli	NA	10.091	3.722.157	5.426.188	368,86	0,0001960311	537,73	0,000211798
H073	Propata	Liguria	Genova	GE	114	167.114	194.070	1.465,91	0,0000088012	1.702,37	0,000007575
H074	Proserpio	Lombardia	Como	CO	941	391.605	490.552	416,16	0,0000206243	521,31	0,000019147
H076	Prossedi	Lazio	Latina	LT	1.166	275.870	477.301	236,60	0,0000145290	409,35	0,000018630
H077	Provaglio Val Sabbia	Lombardia	Brescia	BS	884	234.636	294.500	265,42	0,0000123573	333,24	0,000011498
H078	Provaglio d'Iseo	Lombardia	Brescia	BS	7.159	2.075.225	2.594.335	289,88	0,0001092937	362,39	0,000101263
H083	Provvidenti	Molise	Campobasso	CB	105	22.741	33.699	216,58	0,0000011977	320,95	0,000001315
H085	Prunetto	Piemonte	Cuneo	CN	408	112.407	153.100	275,51	0,0000059200	375,25	0,000005976
H086	Puegnago del Garda	Lombardia	Brescia	BS	3.462	1.337.144	1.786.650	386,23	0,0000704220	516,07	0,000069737
H087	Puglianello	Campania	Benevento	BN	1.286	186.452	384.503	144,99	0,0000098197	298,99	0,000015008
H090	Pulsano	Puglia	Taranto	TA	11.131	3.964.160	6.088.234	356,14	0,0002087764	546,96	0,000237639
H091	Pumenengo	Lombardia	Bergamo	BG	1.686	448.414	574.841	265,96	0,0000236162	340,95	0,000022438
H094	Pusiano	Lombardia	Como	CO	1.331	554.976	684.886	416,96	0,0000292284	514,56	0,000026733
H096	Putignano	Puglia	Bari	BA	25.924	9.475.373	12.156.336	365,51	0,0004990298	468,92	0,000474492
H097	Quadrella	Campania	Avellino	AV	1.801	288.163	437.677	160,00	0,0000151764	243,02	0,000017084
H098	Quadri	Abruzzo	Chieti	CH	716	142.392	218.142	198,87	0,0000074992	304,67	0,000008515
H100	Quagliuzzo	Piemonte	Torino	TO	332	113.588	139.238	342,13	0,0000059822	419,39	0,000005435
H101	Qualiano	Campania	Napoli	NA	24.532	3.184.199	5.650.957	129,80	0,0001676989	230,35	0,000220571
H102	Quaranti	Piemonte	Asti	AT	149	55.705	73.340	373,86	0,0000029338	492,21	0,000002863
H104	Quarnerio	Piemonte	Alessandria	AL	1.338	585.190	710.437	437,36	0,0000308196	530,97	0,000027730
H106	Quarna Sopra	Piemonte	Verbano-Cusio-Ossola	VB	256	157.855	188.009	616,62	0,0000083136	734,41	0,000007338
H107	Quarna Sotto	Piemonte	Verbano-Cusio-Ossola	VB	364	236.310	275.342	649,20	0,0000124455	756,43	0,000010747
H108	Quarona	Piemonte	Vercelli	VC	3.805	1.509.588	1.853.252	396,74	0,0000795039	487,06	0,000072337
H109	Quarrata	Toscana	Pistoia	PT	26.852	8.611.839	12.260.498	320,72	0,0004535510	456,60	0,000478558
H114	Quarto	Campania	Napoli	NA	40.924	6.270.488	10.388.438	153,22	0,0003302414	253,85	0,000405487
H117	Quarto d'Altino	Veneto	Venezia	VE	7.976	2.224.527	3.114.593	278,90	0,0001171569	390,50	0,000121570
H120	Quassolo	Piemonte	Torino	TO	340	120.484	157.480	354,36	0,0000063454	463,18	0,000006147
H121	Quattordio	Piemonte	Alessandria	AL	1.499	691.043	879.141	461,00	0,0000363944	586,48	0,000034315
H122	Quattro Castella	Emilia-Romagna	Reggio nell'Emilia	RE	13.079	4.700.314	6.459.008	359,38	0,0002475487	493,85	0,000252111
H126	Quiliano	Liguria	Savona	SV	6.881	2.310.064	2.899.152	335,72	0,0001216618	421,33	0,000113161
H127	Quincinetto	Piemonte	Torino	TO	987	467.564	572.336	473,72	0,0000246247	579,87	0,000022340
H128	Quindici	Campania	Avellino	AV	1.844	257.420	439.740	139,60	0,0000135573	238,47	0,000017164
H129	Quingentole	Lombardia	Mantova	MN	1.061	358.086	492.116	337,50	0,0000188589	463,82	0,000019209
H130	Quintano	Lombardia	Cremona	CR	893	247.366	306.327	277,01	0,0000130278	343,03	0,000011957
H131	Quinto di Treviso	Veneto	Treviso	TV	9.975	3.115.548	3.965.308	312,34	0,0001640834	397,52	0,000154776
H132	Quinto Vercellese	Piemonte	Vercelli	VC	391	222.631	261.049	569,39	0,0000117251	667,65	0,000010189
H134	Quinto Vicentino	Veneto	Vicenza	VI	5.894	1.864.351	2.288.033	316,31	0,0000981879	388,20	0,000089308
H140	Quinzano d'Oglio	Lombardia	Brescia	BS	6.175	1.801.001	2.322.666	291,66	0,0000948515	376,14	0,000090659
H143	Quistello	Lombardia	Mantova	MN	5.272	1.929.498	2.624.663	365,99	0,0001016189	497,85	0,000102447
H147	Racale	Puglia	Lecce	LE	10.630	2.389.868	4.129.419	224,82	0,0001258647	388,47	0,000161182
H150	Racconigi	Piemonte	Cuneo	CN	9.616	3.415.515	4.370.465	355,19	0,0001798815	454,50	0,000170590
H153	Radda in Chianti	Toscana	Siena	SI	1.493	1.046.325	1.482.282	700,82	0,0000551058	992,82	0,000057857
H156	Radiconfani	Toscana	Siena	SI	1.066	481.396	830.076	451,59	0,0000253532	778,68	0,000032400
H157	Radicondoli	Toscana	Siena	SI	921	483.035	613.328	524,47	0,0000254395	665,94	0,000023940
H165	Ruviano	Campania	Caserta	CE	1.703	273.853	431.756	160,81	0,0000144228	253,53	0,000016853
H166	Raiano	Abruzzo	L'Aquila	AQ	2.603	692.158	987.408	265,91	0,0000364532	379,33	0,000038541

H173	Rancio Valcuvia	Lombardia	Varese	VA	901	236.254	322.949	262,22	0,0000124431	358,43	0,000012606
H174	Ranco	Lombardia	Varese	VA	1.223	769.665	930.241	629,33	0,0000405351	760,62	0,000036310
H176	Ranica	Lombardia	Bergamo	BG	5.861	2.222.374	2.630.328	379,18	0,0001170435	448,78	0,000102668
H177	Ranzanico	Lombardia	Bergamo	BG	1.226	762.714	863.328	622,12	0,0000401691	704,18	0,000033698
H180	Ranzo	Liguria	Imperia	IM	558	159.422	209.018	285,70	0,0000083961	374,58	0,000008158
H182	Rapagnano	Marche	Fermo	FM	1.924	479.252	615.589	249,09	0,0000252403	319,95	0,000024028
H183	Rapallo	Liguria	Genova	GE	28.999	29.718.526	34.056.686	1.024,81	0,0015651554	1.174,41	0,001329318
H184	Rapino	Abruzzo	Chieti	CH	1.197	264.806	381.486	221,22	0,0000139463	318,70	0,000014890
H185	Rapolano Terme	Toscana	Siena	SI	5.041	2.042.263	2.731.051	405,13	0,0001075578	541,77	0,000106600
H186	Rapolla	Basilicata	Potenza	PZ	4.154	634.998	926.247	152,86	0,0000334428	222,98	0,000036154
H187	Rapone	Basilicata	Potenza	PZ	877	179.678	243.082	204,88	0,0000094629	277,17	0,000009488
H188	Rassa	Piemonte	Vercelli	VC	63	90.540	103.833	1.437,15	0,0000047684	1.648,14	0,000004053
H192	Rasura	Lombardia	Sondrio	SO	291	116.871	137.914	401,62	0,0000061551	473,93	0,000005383
H195	Ravarino	Emilia-Romagna	Modena	MO	6.226	1.934.322	2.743.434	310,68	0,0001018730	440,64	0,000107083
H198	Ravello	Campania	Salerno	SA	2.386	1.496.335	2.075.585	627,13	0,0000788060	869,90	0,000081015
H199	Ravenna	Emilia-Romagna	Ravenna	RA	156.080	71.740.146	101.307.746	459,64	0,0037782652	649,08	0,003954296
H202	Raviscanina	Campania	Caserta	CE	1.180	142.774	243.419	120,99	0,0000075193	206,29	0,000009501
H203	Re	Piemonte	Verbano-Cusio-Ossola	VB	691	203.640	295.359	294,70	0,0000107249	427,44	0,000011529
H204	Rea	Lombardia	Pavia	PV	390	135.408	203.357	347,20	0,0000071314	521,43	0,000007938
H207	Reano	Piemonte	Torino	TO	1.747	562.657	732.394	322,07	0,0000296329	419,23	0,000028587
H210	Recale	Campania	Caserta	CE	7.583	1.305.136	2.052.508	172,11	0,0000687363	270,67	0,000080115
H211	Recanati	Marche	Macerata	MC	20.771	6.838.717	9.216.858	329,24	0,0003601678	443,74	0,000359757
H212	Recco	Liguria	Genova	GE	9.448	8.182.473	9.505.085	866,05	0,0004309380	1.006,04	0,000371007
H213	Rocetto	Piemonte	Novara	NO	957	328.078	409.165	342,82	0,0000172785	427,55	0,000015971
H214	Recoaro Terme	Veneto	Vicenza	VI	6.081	2.288.205	2.842.136	376,29	0,0001205105	467,38	0,000110936
H216	Redavalle	Lombardia	Pavia	PV	1.061	369.020	485.736	347,80	0,0000194348	457,81	0,000018960
H218	Redondesco	Lombardia	Mantova	MN	1.219	497.983	647.852	408,52	0,0000262268	531,46	0,000025287
H219	Refrancore	Piemonte	Asti	AT	1.577	503.783	630.722	319,46	0,0000265322	399,96	0,000024619
H220	Refrontolo	Veneto	Treviso	TV	1.706	686.843	815.832	402,60	0,0000361733	478,21	0,000031844
H222	Reggello	Toscana	Firenze	FI	16.512	6.381.881	8.583.402	386,50	0,0003361080	519,83	0,000335032
H223	Reggio nell'Emilia	Emilia-Romagna	Reggio nell'Emilia	RE	169.029	69.118.788	96.944.507	408,92	0,0036420278	573,54	0,003783988
H224	Reggio di Calabria	Calabria	Reggio Calabria	RC	171.800	47.155.346	68.177.943	274,48	0,0024834826	396,84	0,002661156
H225	Reggiolo	Emilia-Romagna	Reggio nell'Emilia	RE	9.097	3.485.703	4.928.276	383,17	0,0001835780	541,75	0,000192363
H227	Reino	Campania	Benevento	BN	1.106	135.767	293.938	122,75	0,0000071503	265,77	0,000011473
H230	Remedello	Lombardia	Brescia	BS	3.353	1.040.967	1.330.253	310,46	0,0000548235	396,74	0,000051923
H233	Renate	Lombardia	Monza e della Brianza	MB	4.009	1.298.587	1.603.411	323,92	0,0000683913	399,95	0,000062585
H235	Rende	Calabria	Cosenza	CS	36.051	12.346.894	19.499.109	342,48	0,0006502613	540,88	0,000761099
H238	Resana	Veneto	Treviso	TV	9.294	3.106.150	3.732.317	334,21	0,0001635885	401,58	0,000145682
H240	Rescaldina	Lombardia	Milano	MI	14.149	4.704.863	5.892.831	332,52	0,0002477862	416,48	0,000230012
H243	Ercolano	Campania	Napoli	NA	50.093	7.545.333	13.485.322	150,63	0,0003973824	269,21	0,000526366
H246	Retorbido	Lombardia	Pavia	PV	1.529	536.142	717.360	350,85	0,0000282364	469,17	0,000028000
H247	Revello	Piemonte	Cuneo	CN	4.244	1.717.500	2.097.019	404,69	0,0000904538	494,11	0,000081852
H250	Revigliasco d'Asti	Piemonte	Asti	AT	729	236.770	286.990	324,79	0,0000124697	393,68	0,000011202
H253	Revine Lago	Veneto	Treviso	TV	2.071	782.963	960.749	378,06	0,0000412355	463,91	0,000037500
H255	Rezzaago	Lombardia	Como	CO	303	188.118	223.188	620,85	0,0000099074	736,59	0,000008712
H256	Rezzato	Lombardia	Brescia	BS	13.339	4.564.499	5.683.743	342,19	0,0002403938	426,10	0,000221851
H257	Rezzo	Liguria	Imperia	IM	308	132.455	168.929	430,05	0,0000069759	548,47	0,000006594
H258	Rezzoaglio	Liguria	Genova	GE	874	732.962	860.585	838,63	0,0000386022	984,65	0,000033591
H259	Val Rezzo	Lombardia	Como	CO	162	49.511	64.935	305,63	0,0000026076	400,83	0,000002535
H264	Rho	Lombardia	Milano	MI	50.604	21.206.788	28.904.371	419,07	0,0011168763	571,19	0,001128210
H265	Riace	Calabria	Reggio Calabria	RC	1.825	409.082	637.580	224,15	0,0000215447	349,36	0,000024886
H266	Rialto	Liguria	Savona	SV	546	168.193	235.566	308,05	0,0000088580	431,44	0,000009195
H267	Riano	Lazio	Roma	RM	10.264	2.616.951	3.429.841	254,96	0,0001378243	334,16	0,000133875

H268	Riardo	Campania	Caserta	CE	2.228	486.220	773.765	218,23	0,0000256073	347,29	0,000030202
H270	Ribordone	Piemonte	Torino	TO	49	123.608	147.570	2.522,61	0,0000065099	3.011,63	0,000005760
H271	Ricadi	Calabria	Vibo Valentia	VV	4.872	1.870.327	3.068.230	383,89	0,0000985026	629,77	0,000119761
H272	Ricaldone	Piemonte	Alessandria	AL	611	256.479	306.286	419,77	0,0000135077	501,29	0,000011955
H273	Riccìa	Molise	Campobasso	CB	4.897	982.156	1.417.534	200,56	0,0000517262	289,47	0,000055330
H274	Riccione	Emilia-Romagna	Rimini	RN	34.704	23.866.744	33.234.798	687,72	0,0012569655	957,66	0,0001297238
H275	Riccò del Golfo di Spezia	Liguria	La Spezia	SP	3.595	1.156.592	1.436.170	321,72	0,0000609130	399,49	0,000056057
H276	Ricengo	Lombardia	Cremona	CR	1.740	507.259	600.398	291,53	0,0000267153	345,06	0,000023435
H277	Ricigliano	Campania	Salerno	SA	1.067	241.046	345.949	225,91	0,0000126949	324,23	0,000013503
H280	Riese Pio X	Veneto	Traviso	TV	10.890	3.597.132	4.359.235	330,32	0,0001894465	400,30	0,000170152
H282	Rieti	Lazio	Rieti	RI	45.624	15.522.320	22.456.022	340,22	0,0008174983	492,20	0,000876515
H285	Rifreddo	Piemonte	Cuneo	CN	1.050	249.385	317.396	237,51	0,0000131341	302,28	0,000012389
H286	Rignano sull'Arno	Toscana	Firenze	FI	8.560	2.877.823	3.938.208	336,19	0,0001515634	460,07	0,000153718
H287	Rignano Garganico	Puglia	Foggia	FG	1.862	438.475	623.215	235,49	0,0000230927	334,70	0,000024326
H288	Rignano Flaminio	Lazio	Roma	RM	10.050	2.732.076	3.584.204	271,85	0,0001438875	356,64	0,000139900
H293	Rimella	Piemonte	Vercelli	VC	130	107.698	121.956	828,45	0,0000056720	938,12	0,000004760
H294	Rimini	Emilia-Romagna	Rimini	RN	150.051	69.726.746	102.072.242	464,69	0,0036722276	680,25	0,003984136
H298	Rio Saliceto	Emilia-Romagna	Reggio nell'Emilia	RE	5.976	1.938.342	2.669.798	324,35	0,0001020847	446,75	0,000104209
H300	Ricofreddo	Lazio	Roma	RM	739	254.755	315.220	344,73	0,0000134169	426,55	0,000012304
H302	Riolo Terme	Emilia-Romagna	Ravenna	RA	5.745	2.071.277	2.874.149	360,54	0,0001090858	500,29	0,000112185
H303	Riolunato	Emilia-Romagna	Modena	MO	660	614.466	720.381	931,01	0,0000323614	1.091,49	0,000028118
H304	Riomaggiore	Liguria	La Spezia	SP	1.349	1.142.762	1.565.000	847,12	0,0000601847	1.160,12	0,000061086
H307	Rionero in Vulture	Basilicata	Potenza	PZ	12.620	2.569.604	3.807.603	203,61	0,0001353307	301,71	0,000148620
H308	Rionero Sannitico	Molise	Isernia	IS	971	216.276	293.474	222,74	0,0000113904	302,24	0,000011455
H311	Ripabottoni	Molise	Campobasso	CB	450	89.854	138.905	199,68	0,0000047323	308,68	0,000005422
H312	Ripacandida	Basilicata	Potenza	PZ	1.586	298.295	386.709	188,08	0,0000157100	243,83	0,000015094
H313	Ripalimosani	Molise	Campobasso	CB	3.006	747.316	1.026.006	248,61	0,0000393581	341,32	0,000040048
H314	Ripalta Arpina	Lombardia	Cremona	CR	1.001	294.843	376.511	294,55	0,0000155282	376,13	0,000014696
H315	Ripalta Cremasca	Lombardia	Cremona	CR	3.413	1.017.482	1.288.346	298,12	0,0000535867	377,48	0,000050287
H316	Ripalta Guernina	Lombardia	Cremona	CR	529	180.067	230.382	340,39	0,0000094834	435,50	0,000008992
H319	Riparbella	Toscana	Pisa	PI	1.563	797.980	992.272	510,54	0,0000420264	634,85	0,000038731
H320	Ripa Teatina	Abruzzo	Chieti	CH	3.982	841.795	1.164.228	211,40	0,0000443340	292,37	0,000045443
H321	Ripatransone	Marche	Ascoli Piceno	AP	4.047	1.107.672	1.643.140	273,70	0,0000583366	406,01	0,000064136
H323	Ripe San Ginesio	Marche	Macerata	MC	816	292.007	365.210	357,85	0,0000153789	447,56	0,000014255
H324	Ripi	Lazio	Frosinone	FR	5.054	830.283	1.146.963	164,28	0,0000437277	226,94	0,000044769
H326	Rittana	Piemonte	Cuneo	CN	108	44.022	65.728	407,61	0,0000023184	508,60	0,000002566
H327	Rivamonte Agordino	Veneto	Belluno	BL	627	262.196	361.411	418,18	0,0000138088	576,41	0,000014107
H328	Riva Ligure	Liguria	Imperia	IM	2.812	1.609.289	2.065.233	572,29	0,0000847548	734,44	0,000080611
H331	Riva di Solto	Lombardia	Bergamo	BG	881	460.105	559.167	522,25	0,0000242319	634,70	0,000021826
H333	Rivalba	Piemonte	Torino	TO	1.151	399.694	530.412	347,26	0,0000210503	460,83	0,000020703
H334	Rivalta Bormida	Piemonte	Alessandria	AL	1.377	553.333	696.490	401,84	0,0000291419	505,80	0,000027186
H335	Rivalta di Torino	Piemonte	Torino	TO	20.141	6.113.101	8.200.189	303,52	0,0003219525	407,14	0,000320074
H336	Rivanazzano Terme	Lombardia	Pavia	PV	5.120	2.441.215	3.103.424	476,80	0,0001285690	606,14	0,000121134
H337	Riva presso Chieri	Piemonte	Torino	TO	4.736	1.765.152	2.078.729	372,71	0,0000929635	438,92	0,000081138
H338	Rivara	Piemonte	Torino	TO	2.484	817.417	1.030.537	329,07	0,0000430501	414,87	0,000040224
H340	Rivarolo Canavese	Piemonte	Torino	TO	12.248	5.149.619	6.289.114	420,45	0,0002712098	513,48	0,000245480
H341	Rivarolo del Re ed Uniti	Lombardia	Cremona	CR	1.832	731.179	943.607	399,12	0,0000385083	515,07	0,000036831
H342	Rivarolo Mantovano	Lombardia	Mantova	MN	2.408	904.541	1.172.489	375,64	0,0000476385	486,91	0,000045765
H343	Rivarone	Piemonte	Alessandria	AL	391	132.841	152.608	339,75	0,0000069962	390,30	0,000005957
H344	Rivarossa	Piemonte	Torino	TO	1.534	476.457	606.046	310,60	0,0000250931	395,08	0,000023656
H346	Rive	Piemonte	Vercelli	VC	425	168.827	207.307	397,24	0,0000088915	487,78	0,000008092
H348	Rivello	Basilicata	Potenza	PZ	2.537	526.598	732.484	207,57	0,0000277338	288,72	0,000028591
H350	Rivergaro	Emilia-Romagna	Piacenza	PC	7.014	3.949.861	5.100.256	563,14	0,0002080233	727,15	0,000199076

H353	Rivisondoli	Abruzzo	L'Aquila	AQ	672	1.613.117	1.838.691	2.400,47	0,0000849564	2.736,15	0,000071769
H354	Rivodutri	Lazio	Rieti	RI	1.142	309.039	406.898	270,61	0,0000162758	356,30	0,000015882
H355	Rivoli	Piemonte	Torino	TO	47.386	18.828.633	24.410.387	397,35	0,0009916285	515,14	0,000952799
H356	Rivoli Veronese	Veneto	Verona	VR	2.170	931.070	1.122.459	429,06	0,0000490357	517,26	0,000043812
H357	Rivolta d'Adda	Lombardia	Cremona	CR	8.108	2.509.794	3.180.004	309,55	0,0001321808	392,21	0,000124124
H359	Rizziconi	Calabria	Reggio Calabria	RC	7.613	1.106.978	1.868.853	145,41	0,0000583001	245,48	0,000072946
H361	Roana	Veneto	Vicenza	VI	4.144	5.127.915	5.818.313	1.237,43	0,0002700667	1.404,03	0,000227103
H362	Roaschia	Piemonte	Cuneo	CN	94	57.559	82.224	612,33	0,0000030314	874,73	0,000003209
H363	Roaschio	Piemonte	Cuneo	CN	91	31.310	42.009	344,06	0,0000016489	461,64	0,000001640
H364	Rovasenda	Piemonte	Vercelli	VC	911	478.404	562.268	525,14	0,0000251956	617,20	0,000021947
H365	Roasio	Piemonte	Vercelli	VC	2.243	859.726	1.082.003	383,29	0,0000452783	482,39	0,000042233
H366	Roatto	Piemonte	Asti	AT	370	102.688	124.926	277,54	0,0000054082	337,64	0,000004876
H367	Robassomero	Piemonte	Torino	TO	3.041	1.178.177	1.411.852	387,43	0,0000620499	464,27	0,000055108
H369	Robbio	Lombardia	Pavia	PV	5.742	1.817.040	2.407.414	316,45	0,0000958962	419,26	0,000093967
H371	Robecchetto con Induno	Lombardia	Milano	MI	4.765	1.681.258	2.042.033	352,83	0,0000885451	428,55	0,000079706
H372	Robecco d'Oglio	Lombardia	Cremona	CR	2.252	719.997	935.271	319,71	0,0000379193	415,31	0,000036506
H373	Robecco sul Naviglio	Lombardia	Milano	MI	6.716	2.293.250	2.735.390	341,46	0,0001207763	407,29	0,000106769
H375	Robecco Pavese	Lombardia	Pavia	PV	516	207.869	283.041	402,85	0,0000109476	548,53	0,000011048
H376	Robella	Piemonte	Asti	AT	438	140.051	184.870	319,75	0,0000073759	422,08	0,000007216
H377	Robilante	Piemonte	Cuneo	CN	2.142	735.538	969.019	343,39	0,0000387378	452,39	0,000037823
H378	Roburent	Piemonte	Cuneo	CN	476	1.221.940	1.369.537	2.567,10	0,0000643547	2.877,18	0,000053456
H379	Rocca Pietore	Veneto	Belluno	BL	1.143	1.451.200	1.659.507	1.269,64	0,0000764289	1.451,89	0,000064775
H382	Roccamascerana	Campania	Avellino	AV	2.327	422.830	635.062	181,71	0,0000222687	272,91	0,000024788
H383	Roccamerarda	Calabria	Crotone	KR	3.154	292.962	542.544	92,89	0,0000154291	172,02	0,000021177
H384	Roccamanica	Emilia-Romagna	Parma	PR	2.877	1.246.352	1.576.158	433,21	0,0000656404	547,85	0,000061521
H385	Roccamare	Piemonte	Cuneo	CN	1.523	537.717	707.011	353,06	0,0000283194	464,22	0,000027596
H386	Rocca Canavese	Piemonte	Torino	TO	1.654	677.719	823.085	409,75	0,0000356927	497,63	0,000032127
H387	Rocca Canterano	Lazio	Roma	RM	183	74.866	99.316	409,10	0,0000039429	542,71	0,000003877
H389	Roccamare	Abruzzo	L'Aquila	AQ	598	159.362	251.591	266,49	0,0000083929	420,72	0,000009820
H390	Roccamare	Marche	Ascoli Piceno	AP	1.894	431.541	645.721	227,85	0,0000227275	340,93	0,000025204
H391	Rocca Cigliè	Piemonte	Cuneo	CN	124	44.168	59.334	356,20	0,0000023262	478,50	0,000002316
H392	Rocca d'Arazzo	Piemonte	Asti	AT	907	286.288	353.314	315,64	0,0000150776	389,54	0,000013791
H393	Rocca d'Arce	Lazio	Frosinone	FR	904	222.832	293.108	246,50	0,0000117357	324,23	0,000011441
H394	Roccamare	Campania	Salerno	SA	6.907	1.267.586	1.853.498	183,52	0,0000667587	268,35	0,000072347
H395	Rocca de' Baldi	Piemonte	Cuneo	CN	1.573	511.850	635.318	325,40	0,0000269571	403,89	0,000024798
H396	Rocca de' Giorgi	Lombardia	Pavia	PV	59	47.740	63.814	809,15	0,0000025143	1.081,60	0,000002491
H398	Rocca d'Evandro	Campania	Caserta	CE	3.015	521.960	794.281	173,12	0,0000274895	263,44	0,000031003
H399	Rocca di Botte	Abruzzo	L'Aquila	AQ	861	510.301	600.121	592,68	0,0000268755	697,00	0,000023424
H400	Rocca di Cambio	Abruzzo	L'Aquila	AQ	489	743.985	854.196	1.521,44	0,0000391827	1.746,82	0,000033341
H401	Rocca di Cave	Lazio	Roma	RM	351	98.098	141.490	279,48	0,0000051664	403,11	0,000005523
H402	Rocca di Mezzo	Abruzzo	L'Aquila	AQ	1.346	2.300.177	2.550.899	1.708,90	0,0001211411	1.895,17	0,000099568
H403	Rocca di Neto	Calabria	Crotone	KR	5.342	422.662	844.622	79,12	0,0000225299	158,11	0,000032968
H404	Rocca di Papa	Lazio	Roma	RM	17.263	3.989.088	5.821.500	231,08	0,0002100892	337,22	0,000272228
H406	Roccaforte Ligure	Piemonte	Alessandria	AL	123	93.507	115.303	760,22	0,0000049246	937,42	0,000004501
H407	Roccaforte Moncovi	Piemonte	Cuneo	CN	2.033	1.032.030	1.263.399	507,64	0,0000543529	621,45	0,000049314
H408	Roccaforte del Greco	Calabria	Reggio Calabria	RC	367	50.096	76.327	136,50	0,0000026384	207,98	0,000002979
H409	Roccafiorata	Puglia	Taranto	TA	1.790	344.349	533.545	192,37	0,0000181355	298,07	0,000020826
H410	Roccafiorata	Lombardia	Brescia	BS	4.824	1.366.393	1.772.126	283,25	0,0000719624	367,36	0,000069171
H411	Roccafiorata	Lazio	Roma	RM	260	76.569	99.474	294,50	0,0000040326	382,59	0,000003883
H412	Roccafiorata	Campania	Salerno	SA	1.565	345.540	489.583	220,79	0,0000181982	312,83	0,000019110
H413	Roccafiorata	Lazio	Latina	LT	4.159	690.070	954.364	165,92	0,0000363432	229,47	0,000037251
H414	Rocca Grimalda	Piemonte	Alessandria	AL	1.425	555.462	666.928	389,80	0,0000292539	468,02	0,000026032
H416	Rocca Imperiale	Calabria	Cosenza	CS	3.224	902.262	1.315.121	279,86	0,0000475185	407,92	0,000051332

H417	Roccalbegna	Toscana	Grosseto	GR	921	434.137	541.687	471,38	0,0000228643	588,15	0,000021143
H420	Roccamandolfi	Molise	Isernia	IS	853	171.878	258.264	201,50	0,0000090521	302,77	0,000010081
H421	Rocca Massima	Lazio	Latina	LT	1.076	241.473	356.539	224,42	0,0000127174	331,36	0,000013917
H423	Roccamonfina	Campania	Caserta	CE	3.182	771.329	1.193.421	242,40	0,0000406228	375,05	0,000046582
H424	Roccamontepiano	Abruzzo	Chieti	CH	1.558	309.663	439.796	198,76	0,0000163087	282,28	0,000017166
H425	Roccamorice	Abruzzo	Pescara	PE	887	165.889	222.832	187,02	0,0000087367	251,22	0,000008698
H426	Roccanova	Basilicata	Potenza	PZ	1.311	208.297	303.652	158,88	0,0000109702	231,62	0,000011852
H427	Roccantica	Lazio	Rieti	RI	537	162.498	211.552	302,60	0,0000085581	393,95	0,000008257
H429	Rocca Pia	Abruzzo	L'Aquila	AQ	176	155.446	191.704	883,22	0,0000081867	1.089,23	0,000007483
H431	Roccapiemonte	Campania	Salerno	SA	8.675	1.624.660	2.502.953	187,28	0,0000855643	288,52	0,000097697
H432	Rocca Priora	Lazio	Roma	RM	11.983	3.368.936	4.444.376	281,14	0,0001774283	370,89	0,000173475
H433	Roccarainola	Campania	Napoli	NA	6.561	978.731	1.542.962	149,17	0,0000515458	235,17	0,000060226
H434	Roccaraso	Abruzzo	L'Aquila	AQ	1.524	3.113.054	3.583.678	2.042,69	0,0001639521	2.351,49	0,000139880
H436	Roccaromana	Campania	Caserta	CE	839	124.838	196.387	148,79	0,0000065747	234,07	0,000007665
H437	Rocca San Casciano	Emilia-Romagna	Forlì-Cesena	FC	1.793	715.562	978.252	399,09	0,0000376858	545,59	0,000038184
H438	Rocca San Felice	Campania	Avellino	AV	796	134.766	222.188	169,30	0,0000070976	279,13	0,000008673
H439	Rocca San Giovanni	Abruzzo	Chieti	CH	2.282	911.002	1.314.961	399,21	0,0000479788	576,23	0,000051326
H440	Rocca Santa Maria	Abruzzo	Teramo	TE	475	156.286	215.867	329,02	0,0000082310	454,46	0,000008426
H441	Rocca Santo Stefano	Lazio	Roma	RM	942	194.202	259.797	206,16	0,0000102279	275,79	0,000010141
H442	Roccascalgna	Abruzzo	Chieti	CH	1.049	246.082	349.446	234,59	0,0000129602	333,12	0,000013640
H443	Roccasecca	Lazio	Frosinone	FR	6.910	1.736.241	2.368.364	251,26	0,0000914408	342,74	0,000092443
H444	Roccasecca dei Volsci	Lazio	Latina	LT	1.028	193.295	322.698	188,03	0,0000101801	313,91	0,000012596
H445	Roccasicura	Molise	Isernia	IS	492	110.650	149.127	224,90	0,0000058275	303,10	0,000005821
H446	Rocca Sinibalda	Lazio	Rieti	RI	790	358.485	461.877	453,78	0,0000188799	584,65	0,000018028
H447	Roccasparvera	Piemonte	Cuneo	CN	743	211.290	284.129	284,37	0,0000111278	382,41	0,000011090
H448	Roccaspinalveti	Abruzzo	Chieti	CH	1.186	229.925	364.572	193,87	0,0000121092	307,40	0,000014230
H449	Roccastrada	Toscana	Grosseto	GR	8.749	2.786.228	3.987.894	318,46	0,0001467394	455,81	0,000155658
H450	Rocca Susella	Lombardia	Pavia	PV	228	138.135	171.780	605,85	0,0000072750	753,42	0,000006705
H451	Roccaverano	Piemonte	Asti	AT	368	148.132	197.482	402,53	0,0000078015	536,63	0,000007708
H452	Roccapignale	Liguria	Savona	SV	735	343.086	416.320	468,78	0,0000180690	566,42	0,000016250
H453	Roccapivone	Piemonte	Cuneo	CN	2.636	767.562	996.604	291,18	0,0000404244	378,07	0,000038900
H454	Roccapivara	Molise	Campobasso	CB	636	169.625	237.618	266,71	0,0000089334	373,61	0,000009275
H456	Roccella Ionica	Calabria	Reggio Calabria	RC	6.074	1.472.908	2.375.601	242,49	0,0000775721	391,11	0,000092726
H458	Rocchetta a Volturno	Molise	Isernia	IS	1.063	360.207	432.136	338,86	0,0000189707	406,53	0,000016867
H459	Rocchetta e Croce	Campania	Caserta	CE	451	68.485	106.140	151,85	0,0000036068	235,34	0,000004143
H460	Rocchetta Nervina	Liguria	Imperia	IM	289	80.702	118.117	279,25	0,0000042503	408,71	0,000004610
H461	Rocchetta di Vara	Liguria	La Spezia	SP	674	358.461	443.246	531,84	0,0000188787	657,64	0,000017301
H462	Rocchetta Belbo	Piemonte	Cuneo	CN	155	43.336	69.860	279,58	0,0000022823	450,71	0,000002727
H465	Rocchetta Ligure	Piemonte	Alessandria	AL	218	106.878	138.053	490,27	0,0000056288	633,27	0,000005389
H466	Rocchetta Palafea	Piemonte	Asti	AT	342	69.326	93.404	202,71	0,0000036511	273,11	0,000003646
H467	Rocchetta Sant'Antonio	Puglia	Foggia	FG	1.683	527.783	705.249	313,60	0,0000277962	419,04	0,000027528
H468	Rocchetta Tanaro	Piemonte	Asti	AT	1.368	467.950	638.489	342,07	0,0000246451	466,73	0,000024922
H470	Rodano	Lombardia	Milano	MI	4.644	1.647.245	1.998.906	354,70	0,0000867538	430,43	0,000078022
H472	Roddi	Piemonte	Cuneo	CN	1.571	672.257	790.021	427,92	0,0000354051	502,88	0,000030836
H473	Roddino	Piemonte	Cuneo	CN	407	125.958	173.896	309,48	0,0000066337	427,26	0,000006788
H474	Rodello	Piemonte	Cuneo	CN	963	279.433	375.845	290,17	0,0000147166	390,29	0,000014670
H477	Rodengo Saiano	Lombardia	Brescia	BS	9.799	3.075.395	3.926.220	313,85	0,0001619687	400,68	0,000153250
H478	Rodero	Lombardia	Como	CO	1.242	290.608	409.224	233,98	0,0000153052	329,49	0,000015973
H480	Rodi Gargenico	Puglia	Foggia	FG	3.361	2.231.195	3.181.555	663,85	0,0001175081	946,61	0,000124184
H481	Rodigo	Lombardia	Mantova	MN	5.160	1.973.224	2.534.744	382,41	0,0001039218	491,23	0,000098937
H484	Rodè Volciano	Lombardia	Brescia	BS	4.354	1.431.394	1.864.457	328,75	0,0000753858	428,22	0,000072774
H485	Rofrano	Campania	Salerno	SA	1.281	163.392	302.252	127,55	0,0000086052	235,95	0,000011798
H486	Rogeno	Lombardia	Lecco	LC	3.059	1.149.096	1.359.824	375,64	0,0000605183	444,53	0,000053077

H488	Roggiano Gravina	Calabria	Cosenza	CS	6.738	686.211	1.135.280	101,84	0,0000361400	168,49	0,000044313
H489	Roghudi	Calabria	Reggio Calabria	RC	943	91.983	151.826	97,54	0,0000048444	161,00	0,000005926
H490	Rogliano	Calabria	Cosenza	CS	5.347	883.046	1.443.118	165,15	0,0000465065	269,89	0,000056329
H491	Rognano	Lombardia	Pavia	PV	660	205.095	242.537	310,75	0,0000108015	367,48	0,000009467
H492	Rogno	Lombardia	Bergamo	BG	3.878	1.218.524	1.542.900	314,21	0,0000641747	397,86	0,000060223
H493	Rogolo	Lombardia	Sondrio	SO	561	280.534	329.800	500,06	0,0000147746	587,88	0,000012873
H494	Roiate	Lazio	Roma	RM	650	169.078	219.609	260,12	0,0000089046	337,86	0,000008572
H495	Roio del Sangro	Abruzzo	Chieti	CH	97	86.590	109.671	892,68	0,0000045604	1.130,63	0,000004281
H498	Roletto	Piemonte	Torino	TO	2.000	684.554	930.706	342,28	0,0000360527	465,35	0,000036328
H500	Rolo	Emilia-Romagna	Reggio nell'Emilia	RE	4.032	1.449.378	2.075.662	359,47	0,0000763329	514,80	0,000081018
H501	Roma	Lazio	Roma	RM	2.761.632	1.641.315.012	2.219.924.237	594,33	0,0864414673	803,85	0,086649220
H502	Romagnano Sesia	Piemonte	Novara	NO	3.670	1.805.746	2.208.542	492,03	0,0000951014	601,78	0,000086206
H503	Romagnano al Monte	Campania	Salerno	SA	375	100.435	135.386	267,83	0,0000052895	361,03	0,000005284
H505	Romagnese	Lombardia	Pavia	PV	581	432.443	548.963	744,31	0,0000227750	944,86	0,000021427
H508	Romanengo	Lombardia	Cramona	CR	3.179	933.278	1.143.023	293,58	0,0000491520	359,55	0,000044615
H509	Romano di Lombardia	Lombardia	Bergamo	BG	20.548	6.061.257	7.867.441	294,98	0,0003192221	382,88	0,000307086
H511	Romano Canavese	Piemonte	Torino	TO	2.633	878.132	1.134.319	333,51	0,0000462477	430,81	0,000044275
H512	Romano d'Azzeolino	Veneto	Vicenza	VI	14.141	4.509.504	5.797.560	318,90	0,0002374974	409,98	0,000226293
H516	Rombiolo	Calabria	Vibo Valentia	VV	4.337	389.396	570.233	85,17	0,0000194546	131,48	0,000022258
H518	Romentino	Piemonte	Novara	NO	5.655	1.743.529	2.171.014	308,32	0,0000918247	383,91	0,000084740
H521	Ronago	Lombardia	Como	CO	1.615	327.035	474.923	202,50	0,0000172236	294,07	0,000018537
H522	Roncà	Veneto	Verona	VR	3.758	964.713	1.205.763	256,71	0,0000508076	320,85	0,000047064
H523	Roncade	Veneto	Treviso	TV	14.658	4.719.269	5.948.808	321,96	0,0002485450	405,84	0,000232197
H525	Roncadelle	Lombardia	Brescia	BS	9.279	3.070.017	4.133.940	330,86	0,0001616854	445,52	0,000161358
H527	Roncaro	Lombardia	Pavia	PV	1.549	374.658	472.033	241,87	0,0000197317	304,73	0,000018425
H529	Roncallo	Lombardia	Monza e della Brianza	MB	4.780	1.211.298	1.459.154	253,41	0,0000637942	305,26	0,000056954
H534	Ronciglione	Lazio	Viterbo	VT	8.344	3.011.126	3.936.309	360,87	0,0001585839	471,75	0,000153644
H535	Roncobello	Lombardia	Bergamo	BG	420	457.973	510.765	1.090,41	0,0000241196	1.216,11	0,000019936
H536	Ronco Scrivia	Liguria	Genova	GE	4.161	1.939.352	2.388.668	466,08	0,0001021379	574,06	0,000093236
H537	Ronco Brianzino	Lombardia	Monza e della Brianza	MB	3.576	1.177.546	1.395.838	329,29	0,0000620166	390,33	0,000054483
H538	Ronco Biellese	Piemonte	Biella	BI	1.431	540.050	639.353	377,39	0,0000284423	446,79	0,000024956
H539	Ronco Canavese	Piemonte	Torino	TO	288	272.047	334.661	944,61	0,0000143276	1.162,02	0,000013063
H540	Ronco all'Adige	Veneto	Verona	VR	5.959	1.593.343	2.156.543	267,38	0,0000839150	361,90	0,000084175
H541	Roncoferraro	Lombardia	Manlva	MN	6.802	2.470.251	3.234.036	363,17	0,0001300982	475,45	0,000126233
H542	Roncofreddo	Emilia-Romagna	Forlì-Cesena	FC	3.384	1.140.327	1.409.308	336,98	0,0000600564	416,46	0,000055009
H544	Roncola	Lombardia	Bergamo	BG	876	503.483	586.346	574,75	0,0000265164	669,35	0,000022887
H546	Rondarina	Liguria	Genova	GE	59	47.860	64.071	811,19	0,0000025206	1.085,94	0,000002501
H547	Rondissone	Piemonte	Torino	TO	1.843	582.174	793.964	315,88	0,0000306607	430,80	0,000030990
H549	Ronsecco	Piemonte	Vercelli	VC	543	333.234	400.505	613,69	0,0000175501	737,58	0,000015633
H553	Roppolo	Piemonte	Biella	BI	860	256.828	362.837	298,64	0,0000135261	421,90	0,000014162
H554	Rorà	Piemonte	Torino	TO	226	75.559	99.292	334,33	0,0000039794	439,34	0,000003876
H555	Roure	Piemonte	Torino	TO	767	490.933	595.565	640,07	0,0000258555	776,49	0,000023246
H556	Rosà	Veneto	Vicenza	VI	14.645	5.123.081	6.494.590	349,82	0,0002698121	443,47	0,000253500
H558	Rosarno	Calabria	Reggio Calabria	RC	14.533	1.815.908	3.337.484	124,95	0,0000956366	229,65	0,000130270
H559	Rosasco	Lombardia	Pavia	PV	547	228.177	280.971	417,14	0,0000120172	513,66	0,000010967
H560	Rosate	Lombardia	Milano	MI	5.762	1.976.141	2.442.209	342,96	0,0001040754	423,85	0,000095326
H561	Rosazza	Piemonte	Biella	BI	104	177.322	198.560	1.705,02	0,0000093388	1.909,23	0,000007750
H562	Rosciano	Abruzzo	Pescara	PE	4.004	1.111.155	1.439.151	277,51	0,0000585201	359,43	0,000056174
H564	Roscigno	Campania	Salerno	SA	660	181.062	229.952	274,34	0,0000095358	348,41	0,000008976
H565	Rose	Calabria	Cosenza	CS	4.165	555.178	961.305	133,30	0,0000292390	230,81	0,000037522
H566	Rosello	Abruzzo	Chieti	CH	182	142.764	178.386	784,42	0,0000075188	980,14	0,000006963
H568	Roselo Valfontana	Puglia	Foggia	FG	978	255.718	365.986	261,47	0,0000134677	374,22	0,000014285
H569	Rosignano Monferrato	Piemonte	Alessandria	AL	1.455	712.826	815.647	489,91	0,0000375417	560,58	0,000031837

H570	Rosignano Marittimo	Toscana	Livorno	LI	30.053	18.972.891	26.650.334	631,31	0,0009992260	886,78	0,001040229
H572	Roseto Capo Spulico	Calabria	Cosenza	CS	1.859	1.268.294	1.686.881	682,25	0,0000667959	907,41	0,000065843
H573	Rosolina	Veneto	Rovigo	RO	6.262	5.250.092	6.992.101	838,41	0,0002765013	1.116,59	0,000272919
H575	Rosora	Marche	Ancona	AN	1.860	584.443	776.293	314,22	0,0000307803	417,36	0,000030301
H577	Rossa	Piemonte	Vercelli	VC	175	110.592	133.704	631,95	0,0000058244	764,03	0,000005219
H578	Rossana	Piemonte	Cuneo	CN	814	275.227	348.674	338,12	0,0000144951	428,35	0,000013610
H580	Rossano Veneto	Veneto	Vicenza	VI	8.194	2.878.165	3.465.979	351,25	0,0001515814	422,99	0,000135286
H581	Rossiglione	Liguria	Genova	GE	2.573	1.112.332	1.363.584	432,31	0,0000585820	529,96	0,000053224
H583	Rosta	Piemonte	Torino	TO	5.038	1.976.213	2.519.822	392,26	0,0001040792	500,16	0,000098355
H584	Rota d'Imagna	Lombardia	Bergamo	BG	892	541.427	666.560	606,98	0,0000285148	747,26	0,000026017
H585	Rota Greca	Calabria	Cosenza	CS	942	77.936	160.123	82,74	0,0000041046	169,98	0,000006250
H588	Rotella	Marche	Ascoli Piceno	AP	815	189.781	272.615	232,86	0,0000099950	334,50	0,000010641
H589	Rotello	Molise	Campobasso	CB	1.109	213.539	296.134	192,55	0,0000112462	267,03	0,000011559
H590	Rotonda	Basilicata	Potenza	PZ	3.227	548.691	778.679	170,03	0,0000288974	241,30	0,000030394
H591	Rotondella	Basilicata	Matera	MT	2.441	536.338	744.833	219,72	0,0000282467	305,13	0,000029073
H592	Rotondi	Campania	Avellino	AV	3.424	630.369	1.057.564	184,10	0,0000331990	308,87	0,000041279
H593	Rotofreno	Emilia-Romagna	Piacenza	PC	12.223	4.170.493	5.331.365	341,20	0,0002196431	436,17	0,000208097
H594	Rotzo	Veneto	Vicenza	VI	641	323.377	411.933	504,49	0,0000170309	642,64	0,000016079
H598	Roveto	Lombardia	Brescia	BS	19.267	5.854.417	7.477.028	302,86	0,0003083286	388,07	0,000291847
H599	Rovegno	Liguria	Genova	GE	493	445.628	557.076	903,91	0,0000234694	1.129,97	0,000021744
H601	Rovellasca	Lombardia	Como	CO	7.914	2.384.441	3.174.654	301,29	0,0001255790	401,14	0,000123915
H602	Rovello Pomo	Lombardia	Como	CO	6.199	2.200.742	2.761.734	355,02	0,0001159042	445,51	0,000107797
H604	Roverbella	Lombardia	Mantova	MN	8.723	2.846.187	3.664.881	326,29	0,0001498973	420,14	0,000143050
H606	Roverchiara	Veneto	Verona	VR	2.627	788.774	1.038.027	300,26	0,0000415415	395,14	0,000040517
H608	Roverè Veronese	Veneto	Verona	VR	2.084	756.334	1.022.337	362,92	0,0000398331	490,66	0,000039904
H610	Roveredo di Guà	Veneto	Verona	VR	1.613	459.130	605.904	284,64	0,0000241805	375,64	0,000023650
H614	Roveskala	Lombardia	Pavia	PV	844	347.820	457.259	412,11	0,0000183183	541,78	0,000017848
H615	Ravetta	Lombardia	Bergamo	BG	4.091	1.890.461	2.240.926	462,10	0,0000995630	547,77	0,000087469
H618	Roviano	Lazio	Roma	RM	1.236	322.276	452.313	260,74	0,0000169730	365,95	0,000017655
H620	Rovigo	Veneto	Rovigo	RO	50.379	18.144.489	26.783.467	360,16	0,0009555973	531,64	0,001045426
H621	Rovito	Calabria	Cosenza	CS	3.013	461.469	737.045	153,16	0,0000243037	244,62	0,000028769
H622	Rovolon	Veneto	Padova	PD	4.871	1.575.971	2.023.299	323,54	0,0000830000	415,38	0,000078974
H623	Rozzano	Lombardia	Milano	MI	41.437	11.278.541	16.074.007	272,19	0,0005939954	387,91	0,000627409
H625	Rubano	Veneto	Padova	PD	16.797	5.879.382	7.563.118	350,03	0,0003096434	450,27	0,000295208
H627	Rubiana	Piemonte	Torino	TO	2.386	1.189.809	1.481.762	498,66	0,0000626625	621,02	0,000067837
H628	Rubiera	Emilia-Romagna	Reggio nell'Emilia	RE	14.776	5.811.999	7.850.355	393,34	0,0003060947	517,76	0,000298613
H630	Rudiano	Lombardia	Brescia	BS	5.859	1.357.464	1.802.377	231,69	0,0000714922	307,63	0,000070351
H631	Rueglio	Piemonte	Torino	TO	787	250.028	312.804	317,70	0,0000131680	397,46	0,000012210
H632	Ruffano	Puglia	Lecce	LE	9.336	1.474.027	2.548.251	157,89	0,0000776311	272,95	0,000099465
H633	Ruffia	Piemonte	Cuneo	CN	364	137.714	165.755	378,33	0,0000072528	455,37	0,000006470
H635	Rufina	Toscana	Firenze	FI	7.109	2.634.838	3.327.668	370,63	0,0001387663	468,09	0,000129887
H641	Ruoti	Basilicata	Potenza	PZ	3.322	378.533	522.006	113,95	0,0000199358	157,14	0,000020375
H642	Russi	Emilia-Romagna	Ravenna	RA	12.099	4.499.650	6.409.977	371,90	0,0002369785	529,79	0,000250197
H643	Rutigliano	Puglia	Bari	BA	18.255	4.485.491	6.577.224	245,71	0,0002362328	360,30	0,000256726
H644	Rutino	Campania	Salerno	SA	766	129.927	221.561	169,62	0,0000068428	289,24	0,000006848
H645	Ruvo di Puglia	Puglia	Bari	BA	24.465	4.420.198	7.155.215	180,67	0,0002327941	292,47	0,000279286
H646	Ruvo del Monte	Basilicata	Potenza	PZ	964	178.831	236.478	185,51	0,0000094183	245,31	0,000009230
H647	Sabaudia	Lazio	Latina	LT	19.880	9.878.182	12.530.098	496,89	0,0005202442	630,29	0,000489081
H650	Sabbio Chiese	Lombardia	Brescia	BS	3.915	1.145.563	1.464.393	292,61	0,0000603322	374,05	0,000057159
H652	Sabbioneta	Lombardia	Mantova	MN	4.089	1.618.616	2.149.941	395,85	0,0000852460	525,79	0,000083918
H654	Sacco	Campania	Salerno	SA	443	129.539	191.232	292,41	0,0000068223	431,67	0,000007464
H655	Saccolongo	Veneto	Padova	PD	4.884	1.427.025	1.888.054	292,18	0,0000751557	386,58	0,000073696
H658	Sacrofano	Lazio	Roma	RM	7.293	2.150.718	2.725.444	294,90	0,0001132697	373,71	0,000106381

H662	Sagliano Micca	Piemonte	Bielia	BI	1.537	563.107	697.189	366,37	0,0000296566	453,60	0,000027213
H677	Sala Monferrato	Piemonte	Alessandria	AL	340	145.216	180.606	427,11	0,0000076480	531,19	0,000007049
H678	Sala Bolognese	Emilia-Romagna	Bologna	BO	8.481	3.210.430	4.101.924	378,54	0,0001690804	483,66	0,000160108
H679	Sala Comacina	Lombardia	Como	CO	478	417.136	509.840	872,67	0,0000219689	1.066,61	0,000019900
H681	Sala Biellese	Piemonte	Biella	BI	570	214.291	274.432	375,95	0,0000112859	481,46	0,000010712
H682	Sala Baganza	Emilia-Romagna	Parma	PR	5.819	2.646.062	3.385.621	454,73	0,0001393575	581,82	0,000132149
H683	Sala Consilina	Campania	Salerno	SA	11.878	2.539.223	3.862.386	213,78	0,0001337307	325,17	0,000150759
H684	Salbertrand	Piemonte	Torino	TO	605	397.482	492.690	656,99	0,0000209338	814,36	0,000019231
H686	Salento	Campania	Salerno	SA	1.804	246.520	407.261	136,65	0,0000129832	225,75	0,000015896
H687	Salandra	Basilicata	Matera	MT	2.558	513.514	657.093	200,75	0,0000270447	256,88	0,000025648
H689	Salara	Veneto	Rovigo	RO	1.047	395.250	547.614	377,51	0,0000208162	523,03	0,000021375
H690	Salasco	Piemonte	Vercelli	VC	208	100.431	123.176	482,84	0,0000052893	592,19	0,000004808
H691	Salassa	Piemonte	Torino	TO	1.789	661.937	763.820	370,00	0,0000348616	426,95	0,000029814
H693	Saligo	Molise	Campobasso	CB	629	206.278	270.181	327,95	0,0000108638	429,54	0,000010546
H694	Sale	Piemonte	Alessandria	AL	3.903	1.549.550	1.937.464	397,02	0,0000816086	496,40	0,000075624
H695	Sale delle Langhe	Piemonte	Cuneo	CN	470	177.684	227.897	378,05	0,0000093579	484,89	0,000008895
H699	Sale Marasimo	Lombardia	Brescia	BS	3.281	1.324.016	1.690.281	403,54	0,0000697306	515,17	0,000065976
H701	Salerno sul Lambro	Lombardia	Lodi	LO	2.586	623.100	795.466	240,95	0,0000328161	307,60	0,000031049
H702	Salerno Canavese	Piemonte	Torino	TO	458	157.053	227.303	342,91	0,0000082714	496,29	0,000008872
H703	Salerno	Campania	Salerno	SA	128.105	49.456.014	68.195.748	386,06	0,0026046496	532,34	0,002661851
H704	Sale San Giovanni	Piemonte	Cuneo	CN	154	60.585	83.780	393,41	0,0000031908	544,02	0,000003270
H706	Salgareda	Veneto	Treviso	TV	6.563	1.770.846	2.297.341	269,82	0,0000932633	350,04	0,000089671
H707	Sali Vercellese	Piemonte	Vercelli	VC	99	119.376	131.342	1.205,81	0,0000062870	1.326,68	0,000005127
H708	Salice Salentino	Puglia	Lecce	LE	7.812	1.366.867	2.378.525	174,97	0,0000719874	304,47	0,000092840
H710	Saliceto	Piemonte	Cuneo	CN	1.179	360.889	508.443	306,10	0,0000190066	431,25	0,000019846
H712	San Mauro di Saline	Veneto	Verona	VR	574	211.935	291.254	369,23	0,0000111618	507,41	0,000011368
H713	Salisano	Lazio	Rieti	RI	499	121.539	202.399	243,56	0,0000064010	405,61	0,000007900
H714	Salizzole	Veneto	Verona	VR	3.776	1.140.820	1.464.436	302,12	0,0000600824	387,83	0,000057161
H715	Salte	Abruzzo	Pescara	PE	265	75.754	109.109	285,87	0,0000039897	411,73	0,000004259
H716	Salmour	Piemonte	Cuneo	CN	715	243.535	320.087	340,61	0,0000128260	447,67	0,000012494
H717	Salò	Lombardia	Brescia	BS	10.445	7.164.230	8.670.700	685,90	0,0003773112	830,13	0,000338439
H720	Salsomaggiore Terme	Emilia-Romagna	Parma	PR	19.863	8.802.274	11.621.669	443,15	0,0004636804	585,09	0,000453623
H723	Saltrio	Lombardia	Varese	VA	2.983	531.695	841.042	178,24	0,0000280023	281,95	0,000032828
H724	Saludecio	Emilia-Romagna	Rimini	RN	3.036	885.586	1.324.646	291,70	0,0000466403	436,31	0,000051704
H725	Saluggia	Piemonte	Vercelli	VC	3.773	1.378.294	1.729.422	365,30	0,0000725892	458,37	0,000067504
H726	Salussola	Piemonte	Biella	BI	1.862	733.070	883.198	393,70	0,0000386078	474,33	0,000034473
H727	Saluzzo	Piemonte	Cuneo	CN	17.496	8.064.151	10.358.077	460,91	0,0004247064	592,03	0,000404302
H729	Salve	Puglia	Lecce	LE	4.476	1.811.518	2.908.889	404,72	0,0000954054	649,88	0,000113540
H730	Savoia di Lucania	Basilicata	Potenza	PZ	1.012	163.513	247.099	161,57	0,0000086116	244,17	0,000009645
H731	Salvirola	Lombardia	Cremona	CR	1.161	349.442	436.560	300,98	0,0000184037	376,02	0,000017040
H732	Salvitelle	Campania	Salerno	SA	493	128.602	172.145	260,86	0,0000067730	349,18	0,000006719
H733	Salza Irpina	Campania	Avellino	AV	721	130.279	199.632	180,69	0,0000068613	276,88	0,000007792
H734	Salza di Pinerolo	Piemonte	Torino	TO	74	39.909	47.766	539,31	0,0000021019	645,48	0,000001864
H735	Salzano	Veneto	Venezia	VE	12.809	3.328.197	4.288.707	259,83	0,0001752828	334,82	0,000167399
H736	Samarate	Lombardia	Varase	VA	16.065	4.595.812	5.845.589	286,08	0,0002420430	363,87	0,000228168
H744	Sambuca Pistolese	Toscana	Pistoia	PT	1.412	666.101	888.005	471,74	0,0000350809	628,90	0,000034661
H745	Sambuci	Lazio	Roma	RM	841	195.197	293.349	232,10	0,0000102802	348,81	0,000011450
H746	Sambuco	Piemonte	Cuneo	CN	85	38.519	63.675	453,16	0,0000020286	749,12	0,000002485
H749	Sammichele di Bari	Puglia	Bari	BA	6.058	1.530.634	2.234.483	252,66	0,0000806123	368,85	0,000087217
H752	Sarnolaco	Lombardia	Sondrio	SO	2.860	968.546	1.150.193	338,65	0,0000510094	402,17	0,000044895
H753	Samone	Piemonte	Torino	TO	1.466	469.469	638.399	320,24	0,0000247251	435,47	0,000024918
H755	Sanpeyre	Piemonte	Cuneo	CN	978	1.332.130	1.556.810	1.362,10	0,0000701579	1.591,83	0,000060766
H757	Sanarica	Puglia	Lecce	LE	1.460	227.031	382.535	155,50	0,0000119568	262,01	0,000014931

H760	San Bartolomeo Val Cavargna	Lombardia	Como	CO	954	241.620	326.408	250,64	0,0000127251	338,60	0,000012741
H763	San Bartolomeo al Mare	Liguria	Imperia	IM	2.929	4.257.793	5.096.371	1.453,67	0,0002242408	1.739,97	0,000198924
H764	San Bartolomeo in Galdo	Campania	Benevento	BN	4.403	823.108	1.322.649	186,94	0,0000433498	300,40	0,000051626
H765	San Basile	Calabria	Cosenza	CS	955	170.714	256.320	178,76	0,0000089908	268,40	0,000010005
H767	San Bassano	Lombardia	Cremona	CR	2.092	676.884	917.985	323,56	0,0000356488	438,81	0,000035831
H768	San Bellino	Veneto	Rovigo	RO	1.035	435.839	590.127	421,10	0,0000229539	570,17	0,000023034
H769	San Benedetto del Tronto	Marche	Ascoli Piceno	AP	47.040	20.723.384	29.923.744	440,55	0,0010914174	636,13	0,001167999
H770	San Benedetto Belbo	Piemonte	Cuneo	CN	151	62.953	86.448	416,91	0,0000033155	572,50	0,000003374
H771	San Benedetto Po	Lombardia	Mantova	MN	6.680	2.660.122	3.543.085	398,22	0,0001400979	530,40	0,000138296
H772	San Benedetto dei Marsi	Abruzzo	L'Aquila	AQ	3.758	666.514	1.104.877	177,36	0,0000351026	294,01	0,000043126
H773	San Benedetto in Perillis	Abruzzo	L'Aquila	AQ	97	55.079	69.245	567,82	0,0000029008	713,86	0,000002703
H774	San Benedetto Ullano	Calabria	Cosenza	CS	1.376	167.325	291.214	121,60	0,0000088123	211,64	0,000011367
H775	San Benigno Canavese	Piemonte	Torino	TO	5.983	1.926.958	2.361.841	322,07	0,0001014851	394,76	0,000092189
H777	San Bernardino Verbano	Piemonte	Verbano-Cusio-Ossola	VB	1.262	373.037	507.163	295,59	0,0000196464	401,87	0,000019796
H779	San Biagio Saracinisco	Lazio	Frosinone	FR	302	90.065	128.797	298,23	0,0000047434	426,48	0,000005027
H780	San Biagio della Cima	Liguria	Imperia	IM	1.222	259.242	345.852	212,15	0,0000136532	283,02	0,000013499
H781	San Biagio di Callalta	Veneto	Treviso	TV	12.710	4.383.860	5.393.793	344,91	0,0002308803	424,37	0,000210533
H782	San Biase	Molise	Campobasso	CB	133	50.113	63.354	376,79	0,0000026393	476,34	0,000002473
H783	San Bonifacio	Veneto	Verona	VR	21.476	7.162.347	9.473.270	333,50	0,0003772121	441,11	0,000369766
H784	San Buono	Abruzzo	Chieti	CH	866	196.723	286.531	227,16	0,0000103606	330,87	0,000011184
H785	San Calogero	Calabria	Vibo Valentia	VV	3.894	478.078	715.344	122,77	0,0000251785	183,70	0,000027922
H789	San Carlo Canavese	Piemonte	Torino	TO	3.993	1.488.061	1.884.490	372,67	0,0000783702	471,95	0,000073556
H790	San Casciano dei Bagni	Toscana	Siena	SI	1.518	813.266	1.110.846	535,75	0,0000428315	731,78	0,000043359
H791	San Casciano in Val di Pesa	Toscana	Firenze	FI	16.620	7.485.122	9.699.538	450,37	0,0003942113	583,61	0,000378597
H793	San Cesario di Lecce	Puglia	Lecce	LE	7.874	1.574.635	2.566.794	199,98	0,0000829297	325,98	0,000100188
H794	San Cesario sul Panaro	Emilia-Romagna	Modena	MO	6.594	2.649.732	3.547.817	401,84	0,0001395507	538,04	0,000138480
H795	San Chirico Nuovo	Basilicata	Potenza	PZ	1.199	213.189	330.206	177,81	0,0000112278	275,40	0,000012889
H796	San Chirico Raparo	Basilicata	Potenza	PZ	946	222.603	292.670	235,31	0,0000117236	309,38	0,000011424
H798	San Cipriano d'Aversa	Campania	Caserta	CE	13.049	949.140	2.587.992	72,74	0,0000499874	198,33	0,000101016
H799	San Cipriano Po	Lombardia	Pavia	PV	463	200.830	252.022	433,76	0,0000105769	544,32	0,000009837
H800	San Cipriano Procentino	Campania	Salerno	SA	6.474	1.159.821	1.835.331	179,15	0,0000610831	283,49	0,000071638
H801	San Clemente	Emilia-Romagna	Rimini	RN	5.656	1.637.207	2.374.640	289,46	0,0000862251	419,84	0,000092688
H802	San Colombano Certenoli	Liguria	Genova	GE	2.546	992.971	1.214.434	390,01	0,0000522958	477,00	0,000047402
H803	San Colombano al Lambro	Lombardia	Milano	MI	7.218	2.718.851	3.315.830	376,68	0,0001431910	459,38	0,000129425
H804	San Colombano Belmonte	Piemonte	Torino	TO	358	113.281	142.866	316,43	0,0000059660	399,07	0,000005576
H806	San Cosmo Albanese	Calabria	Cosenza	CS	577	67.988	131.678	117,83	0,0000035807	228,21	0,000005140
H807	San Costantino Calabro	Calabria	Vibo Valentia	VV	2.062	239.635	358.620	116,21	0,0000126206	173,92	0,000013998
H808	San Costantino Albanese	Basilicata	Potenza	PZ	621	94.479	156.793	152,14	0,0000049758	252,48	0,000006120
H809	San Costanzo	Marche	Pesaro e Urbino	PU	4.551	1.453.210	1.869.375	319,32	0,0000765347	410,76	0,000072966
H810	San Cristoforo	Piemonte	Alessandria	AL	539	226.065	262.952	419,42	0,0000119059	487,85	0,000010264
H811	San Damiano d'Asti	Piemonte	Asti	AT	8.042	2.453.386	3.338.530	305,07	0,0001292100	415,14	0,000130311
H812	San Damiano Macra	Piemonte	Cuneo	CN	410	164.215	238.495	400,52	0,0000086485	581,70	0,000009309
H814	San Damiano al Colle	Lombardia	Pavia	PV	629	270.937	361.040	430,74	0,0000142692	573,99	0,000014092
H815	San Daniele Po	Lombardia	Cremona	CR	1.286	431.496	575.919	335,53	0,0000227252	447,84	0,000022480
H818	San Demetrio Corone	Calabria	Cosenza	CS	3.111	371.228	711.307	119,33	0,0000195511	228,64	0,000027764
H819	San Demetrio ne' Vestini	Abruzzo	L'Aquila	AQ	1.895	452.390	608.973	238,73	0,0000238256	321,36	0,000023770
H820	San Didero	Piemonte	Torino	TO	514	175.003	235.370	340,47	0,0000092167	457,92	0,000009187
H821	Sandigliano	Piemonte	Biella	BI	2.556	1.048.043	1.332.193	410,03	0,0000551962	521,20	0,000051999
H822	San Donaci	Puglia	Brindisi	BR	6.214	1.234.649	2.059.964	198,69	0,0000650240	331,50	0,000080406
H823	San Donà di Piave	Veneto	Venezia	VE	41.703	13.501.012	18.555.331	323,74	0,0007110441	444,94	0,000724261
H824	San Donato Val di Comino	Lazio	Frosinone	FR	1.675	476.341	656.406	254,05	0,0000250870	350,08	0,000025621
H825	San Donato di Ninea	Calabria	Cosenza	CS	1.106	253.536	355.541	229,24	0,0000133527	321,47	0,000013878
H826	San Donato di Lecce	Puglia	Lecce	LE	5.463	943.039	1.463.574	172,62	0,0000496661	267,91	0,000057127

H827	San Donato Milanese	Lombardia	Milano	MI	32.249	15.340.830	18.031.440	475,70	0,0008079399	559,13	0,000703812
H829	Sandrigo	Veneto	Vicenza	VI	8.199	3.137.638	3.672.917	382,69	0,0001652468	447,97	0,000143363
H831	San Fele	Basilicata	Potenza	PZ	2.615	381.315	599.689	145,82	0,0000200823	229,33	0,000023407
H833	San Felice del Molise	Molise	Campobasso	CB	559	123.137	186.761	220,28	0,0000064851	334,10	0,000007290
H834	San Felice a Cancello	Campania	Caserta	CE	16.824	2.861.985	4.675.539	170,11	0,0001507292	277,91	0,000182498
H835	San Felice sul Panaro	Emilia-Romagna	Modena	MO	10.701	3.809.552	4.926.212	356,00	0,0002006338	460,35	0,000192282
H836	San Felice Circeo	Lazio	Latina	LT	10.078	6.819.337	9.381.989	676,66	0,0003591471	930,94	0,000366203
H838	San Felice del Benaco	Lombardia	Brescia	BS	3.478	2.235.248	3.037.477	642,68	0,0001177215	873,34	0,000118560
H839	San Ferdinando di Puglia	Puglia	Bari	BT	13.643	2.467.185	4.168.211	180,84	0,0001299367	305,52	0,000162696
H840	San Fermo della Battaglia	Lombardia	Como	CO	7.789	2.504.794	3.212.486	321,58	0,0001319174	412,44	0,000125391
H841	San Fil	Calabria	Cosenza	CS	2.506	320.089	629.918	127,73	0,0000168578	251,36	0,000024587
H843	San Fior	Veneto	Treviso	TV	6.829	2.477.266	2.946.654	362,76	0,0001304677	431,49	0,000115015
H844	San Fiorano	Lombardia	Lodi	LO	1.849	601.507	741.682	325,37	0,0000316842	401,13	0,000028950
H846	San Floro	Calabria	Catanzaro	CZ	692	146.519	217.287	211,73	0,0000077166	314,00	0,000008481
H847	San Francesco al Campo	Piemonte	Torino	TO	4.824	1.540.184	1.966.812	319,27	0,0000811142	407,71	0,000076770
H851	Sanfrè	Piemonte	Cuneo	CN	3.044	819.993	1.085.232	269,38	0,0000431857	356,52	0,000042359
H852	Sanfront	Piemonte	Cuneo	CN	2.289	645.253	850.621	281,89	0,0000339829	371,61	0,000033202
H855	Sangano	Piemonte	Torino	TO	3.673	1.224.749	1.592.282	333,45	0,0000645026	433,51	0,000062151
H857	San Gemini	Umbria	Terni	TR	4.775	1.303.810	1.772.263	273,05	0,0000686664	371,15	0,000069176
H859	San Genesio ed Uniti	Lombardia	Pavia	PV	3.986	1.292.131	1.645.834	324,17	0,0000680513	412,90	0,000064241
H860	San Germano Vesuviano	Campania	Napoli	NA	12.297	2.364.268	3.465.449	192,26	0,0001245165	281,81	0,000135265
H861	San Germano Vercellese	Piemonte	Vercelli	VC	1.466	719.039	886.256	490,48	0,0000378689	604,54	0,000034593
H862	San Germano Chisone	Piemonte	Torino	TO	1.690	448.530	629.930	265,40	0,0000236223	372,74	0,000024588
H865	San Gervasio Bresciano	Lombardia	Brescia	BS	2.667	769.718	935.062	288,61	0,0000405379	350,60	0,000036498
H867	San Giacomo degli Schiavoni	Molise	Campobasso	CB	1.390	255.058	363.487	183,49	0,0000134329	261,50	0,000014188
H868	San Giacomo Filippo	Lombardia	Sondrio	SO	369	288.838	349.724	782,76	0,000152120	947,76	0,000013651
H870	San Giacomo della Segnate	Lombardia	Mantova	MN	1.463	589.765	786.772	403,12	0,0000310605	537,78	0,000030710
H872	Sangiano	Lombardia	Varèse	VA	1.454	378.885	489.430	260,58	0,0000199543	336,61	0,000019104
H873	San Gillio	Piemonte	Torino	TO	3.216	997.963	1.307.501	310,31	0,0000525587	406,56	0,000051035
H875	San Gimignano	Toscana	Siena	SI	7.528	3.638.159	5.173.901	483,28	0,0001915072	687,29	0,000201950
H876	San Ginesio	Marche	Macerata	MC	3.098	1.144.222	1.532.819	369,34	0,0000602618	494,78	0,000059830
H877	Sangineto	Calabria	Cosenza	CS	1.218	782.112	1.006.173	642,13	0,0000411907	826,09	0,000039273
H878	San Giorgio Monferrato	Piemonte	Alessandria	AL	1.201	490.353	597.422	408,29	0,0000258249	497,44	0,000023319
H880	San Giorgio a Liri	Lazio	Frosinone	FR	3.016	712.679	1.106.798	236,30	0,0000375339	366,98	0,000043201
H881	San Giorgio Albanese	Calabria	Cosenza	CS	1.331	143.677	261.942	107,95	0,0000075669	195,80	0,000010224
H882	San Giorgio Ionico	Puglia	Taranto	TA	14.310	3.450.322	4.946.493	241,11	0,0001817146	345,67	0,000193074
H883	San Giorgio Bigarello	Lombardia	Mantova	MN	11.807	3.789.821	4.925.622	320,98	0,0001995946	417,18	0,000192259
H884	San Giorgio su Legnaro	Lombardia	Milano	MI	6.683	1.923.084	2.472.089	287,76	0,0001012811	369,91	0,000096492
H885	San Giorgio di Lomellina	Lombardia	Pavia	PV	1.016	388.725	477.409	382,60	0,0000204726	469,89	0,000018634
H887	San Giorgio Piacentino	Emilia-Romagna	Piacenza	PC	5.599	2.134.705	2.814.682	381,27	0,0001124263	502,71	0,000109864
H888	San Giorgio Lucano	Basilicata	Matera	MT	1.070	222.479	322.108	207,92	0,0000117171	301,04	0,000012573
H889	San Giorgio Morgeto	Calabria	Reggio Calabria	RC	2.948	353.262	578.627	119,83	0,0000186049	196,28	0,000022585
H890	San Giorgio Canavese	Piemonte	Torino	TO	2.530	1.083.358	1.402.848	428,20	0,0000570561	554,49	0,000054757
H892	San Giorgio a Cremano	Campania	Napoli	NA	42.784	10.084.160	14.465.057	235,70	0,0005310922	338,10	0,000564608
H893	San Giorgio delle Pertiche	Veneto	Padova	PD	10.114	3.108.862	3.878.167	307,38	0,0001637313	383,45	0,000151375
H894	San Giorgio del Sannio	Campania	Benevento	BN	9.730	2.499.036	3.502.567	256,84	0,0001316142	359,98	0,000136714
H896	San Giorgio di Piano	Emilia-Romagna	Bologna	BO	9.183	3.311.550	4.297.694	360,62	0,0001744060	468,01	0,000167750
H897	San Giorgio in Bosco	Veneto	Padova	PD	6.409	2.248.807	2.716.500	350,88	0,0001184356	423,86	0,000106032
H898	San Giorgio La Molara	Campania	Benevento	BN	2.789	354.823	515.517	127,22	0,0000186871	184,84	0,000020122
H899	San Giorgio Scarampi	Piemonte	Asti	AT	97	29.103	40.455	300,03	0,0000015328	417,06	0,000001579
H900	San Giorgio di Susa	Piemonte	Torino	TO	985	336.630	454.646	341,76	0,0000177289	461,57	0,000017746
H901	San Giovanni Valdarno	Toscana	Arezzo	AR	16.632	5.254.863	7.428.998	315,95	0,0002767525	446,67	0,000289972
H903	San Giovanni di Gerace	Calabria	Reggio Calabria	RC	420	92.721	131.586	220,76	0,0000048832	313,30	0,000005136

H907	San Giovanni a Piro	Campania	Salerno	SA	3.593	1.281.618	1.745.963	356,70	0,0000674977	485,93	0,000068149
H910	San Giovanni Bianco	Lombardia	Bergamo	BG	4.611	1.489.707	1.817.350	323,08	0,0000784569	394,13	0,000070936
H912	San Giovanni del Dosso	Lombardia	Manitova	MN	1.239	456.901	598.742	368,77	0,0000240632	483,25	0,000023370
H913	Villa San Giovanni in Tuscia	Lazio	Viterbo	VT	1.195	299.540	368.775	250,66	0,0000157756	308,60	0,000014394
H916	San Giovanni Ilarione	Veneto	Verona	VR	4.882	1.156.730	1.478.190	236,94	0,0000609203	302,78	0,000057697
H917	San Giovanni Incarico	Lazio	Frosinone	FR	3.080	637.016	864.315	206,82	0,0000335491	280,62	0,000033736
H918	San Giovanni in Croce	Lombardia	Cremona	CR	1.899	647.869	964.675	341,16	0,0000341207	507,99	0,000037654
H919	San Giovanni in Fiore	Calabria	Cosenza	CS	16.060	1.884.554	3.540.722	117,34	0,0000992519	220,47	0,000138203
H920	San Giovanni in Galdo	Molise	Campobasso	CB	537	163.117	215.293	303,76	0,0000085907	400,92	0,000008403
H921	San Giovanni in Marignano	Emilia-Romagna	Rimini	RN	9.421	3.006.378	4.562.729	319,11	0,0001583339	484,31	0,000178095
H923	San Giovanni Lipioni	Abruzzo	Chieti	CH	138	71.475	87.112	517,93	0,0000037643	631,25	0,000003400
H924	San Giovanni Lupatoto	Veneto	Verona	VR	25.423	8.574.321	11.487.078	337,27	0,0004515751	451,84	0,000448370
H926	San Giovanni Rotondo	Puglia	Foggia	FG	26.349	7.990.808	10.507.896	303,27	0,0004208438	398,80	0,000410150
H928	San Giuliano del Sannio	Molise	Campobasso	CB	952	215.130	287.787	225,98	0,0000113300	302,30	0,000011233
H929	San Giuliano di Puglia	Molise	Campobasso	CB	965	163.110	262.696	169,03	0,0000085903	272,22	0,000010254
H930	San Giuliano Milanese	Lombardia	Milano	MI	39.320	11.086.281	15.410.188	281,95	0,0005838699	391,92	0,000601498
H931	San Giuseppe Vesuviano	Campania	Napoli	NA	29.838	7.762.600	10.850.331	260,16	0,0004088250	363,64	0,000423516
H935	San Giustino	Umbria	Perugia	PG	10.923	3.568.985	5.013.582	326,74	0,0001879841	458,99	0,000195693
H936	San Giusto Canavese	Piemonte	Torino	TO	3.236	1.101.229	1.464.880	340,31	0,0000579973	452,68	0,000057178
H937	San Godenzo	Toscana	Firenze	FI	1.047	524.562	720.098	501,01	0,0000276266	687,77	0,000028107
H938	San Gregorio nelle Alpi	Veneto	Belluno	BL	1.546	469.804	612.084	303,88	0,0000247427	395,91	0,000023891
H939	San Gregorio Matese	Campania	Caserta	CE	887	174.059	256.869	196,23	0,0000091670	289,59	0,000010026
H941	San Gregorio d'Ippona	Calabria	Vibo Valentia	VV	2.535	232.047	409.551	91,54	0,0000122210	161,56	0,000015986
H942	San Gregorio da Sassola	Lazio	Roma	RM	1.446	307.525	432.170	212,67	0,0000161961	298,87	0,000016869
H943	San Gregorio Magno	Campania	Salerno	SA	3.970	685.508	975.685	172,67	0,0000361029	245,76	0,000038083
H944	Sanguinetto	Veneto	Verona	VR	4.051	1.296.787	1.788.300	320,12	0,0000682966	441,45	0,000069802
H945	San Lazzaro di Savena	Emilia-Romagna	Bologna	BO	32.638	16.698.810	20.672.143	511,64	0,0008794592	633,38	0,000806886
H949	San Leo	Emilia-Romagna	Rimini	RN	2.824	791.621	1.246.214	280,32	0,0000416915	441,29	0,000048643
H953	San Leucio del Sannio	Campania	Benevento	BN	2.920	471.650	705.421	161,52	0,0000248399	241,58	0,000027534
H955	San Lorenzello	Campania	Benevento	BN	2.118	335.496	554.298	158,40	0,0000176692	261,71	0,000021636
H957	San Lorenzo al Mare	Liguria	Imperia	IM	1.214	1.418.292	1.645.425	1.168,28	0,0000746958	1.355,38	0,000064225
H958	San Lorenzo in Campo	Marche	Pesaro e Urbino	PU	3.178	846.801	1.176.280	266,46	0,0000445976	370,13	0,000045913
H959	San Lorenzo	Calabria	Reggio Calabria	RC	2.246	550.746	922.406	245,21	0,0000290056	410,69	0,000036004
H961	San Lorenzo Bellizzi	Calabria	Cosenza	CS	552	81.732	131.537	148,07	0,0000043045	238,29	0,000005134
H962	San Lorenzo del Vallo	Calabria	Cosenza	CS	3.070	309.249	564.550	100,73	0,0000162869	183,89	0,000022036
H967	San Lorenzo Maggiore	Campania	Benevento	BN	1.914	259.475	426.438	135,57	0,0000136655	222,80	0,000016645
H969	San Lorenzo Nuovo	Lazio	Viterbo	VT	1.982	822.788	818.181	314,22	0,0000327998	412,81	0,000031936
H970	San Luca	Calabria	Reggio Calabria	RC	3.432	206.949	428.762	60,30	0,0000108992	124,93	0,000016736
H971	San Lucido	Calabria	Cosenza	CS	6.087	1.252.492	1.990.755	205,77	0,0000659637	327,05	0,000077704
H973	San Lupo	Campania	Benevento	BN	722	114.145	192.677	158,09	0,0000060115	266,87	0,000007521
H975	San Mango sul Calore	Campania	Avellino	AV	1.076	284.606	367.481	264,50	0,0000149891	341,52	0,000014344
H976	San Mango d'Aquino	Calabria	Catanzaro	CZ	1.431	210.598	384.663	147,17	0,0000110913	268,81	0,000015014
H977	San Mango Piemonte	Campania	Salerno	SA	2.601	463.431	719.844	178,17	0,0000244071	276,76	0,000028097
H978	San Marcellino	Campania	Caserta	CE	14.399	1.627.430	3.293.818	113,02	0,0000857102	228,75	0,000128566
H979	San Marcello	Marche	Ancona	AN	2.018	644.441	807.205	319,35	0,0000339401	400,00	0,000031507
H981	San Marco Argentano	Calabria	Cosenza	CS	7.004	1.091.704	1.747.319	155,87	0,0000574957	249,47	0,000068202
H984	San Marco dei Cavoti	Campania	Benevento	BN	3.012	574.265	917.470	190,66	0,0000302442	304,60	0,000035811
H985	San Marco in Lamis	Puglia	Foggia	FG	12.789	2.111.022	3.507.749	165,07	0,0001111791	274,28	0,000136916
H986	San Marco la Catola	Puglia	Foggia	FG	886	216.144	328.988	243,95	0,0000113834	371,32	0,000012841
H987	San Marino Alfieri	Piemonte	Asti	AT	660	267.780	319.113	390,58	0,0000135762	483,50	0,000012456
H990	San Martino in Pensilis	Molise	Campobasso	CB	4.530	674.767	1.006.182	148,96	0,0000355372	222,12	0,000039274
H991	San Martino sulla Marrucina	Abruzzo	Chieti	CH	831	212.836	294.220	256,12	0,0000112092	354,06	0,000011484
H992	San Martino di Finila	Calabria	Cosenza	CS	964	101.778	157.112	105,58	0,0000053603	162,98	0,000006132

H994	San Martino d'Agri	Basilicata	Potenza	PZ	687	115.886	163.234	168,68	0,0000061033	237,60	0,000006371
H996	San Martino di Venezia	Veneto	Rovigo	RO	3.766	1.022.879	1.507.630	271,61	0,0000538709	400,33	0,000058847
H997	San Martino Canavese	Piemonte	Torino	TO	810	294.321	366.153	363,36	0,0000155007	452,04	0,000014292
I002	San Martino Sannita	Campania	Benevento	BN	1.161	229.585	340.334	197,75	0,0000120913	293,14	0,000013284
I003	San Martino Buon Albergo	Veneto	Verona	VR	16.122	6.509.081	7.994.475	403,74	0,0003428071	495,87	0,000312044
I005	San Martino dall'Argine	Lombardia	Mantova	MN	1.602	610.855	778.062	381,31	0,0000321713	485,68	0,000030370
I007	San Martino del Lago	Lombardia	Cremona	CR	394	172.971	230.290	439,01	0,0000091097	584,49	0,000008989
I008	San Martino di Lupari	Veneto	Padova	PD	13.177	4.551.578	5.623.445	345,42	0,0002397133	426,76	0,000219497
I011	San Martino in Rio	Emilia-Romagna	Reggio nell'Emilia	RE	8.184	3.036.152	4.073.999	370,99	0,0001599019	497,80	0,000159018
I012	San Martino in Strada	Lombardia	Lodi	LO	3.731	1.112.713	1.464.544	298,23	0,0000586021	392,53	0,000057165
I014	San Martino Siccomario	Lombardia	Pavia	PV	6.340	2.357.373	3.192.023	371,83	0,0001241534	503,47	0,000124593
I016	San Martino Valle Caudina	Campania	Avellino	AV	4.771	800.872	1.280.245	167,86	0,0000421787	268,34	0,000049971
I017	San Marzano Oliveto	Piemonte	Asti	AT	989	332.731	410.306	336,43	0,0000175236	414,87	0,000016015
I018	San Marzano di San Giuseppe	Puglia	Taranto	TA	8.906	1.413.502	2.334.012	158,71	0,0000744435	262,07	0,000091102
I019	San Marzano sul Sarno	Campania	Salem	SA	10.261	1.436.501	2.709.046	140,00	0,0000756547	264,01	0,000105741
I023	San Massimo	Molise	Campobasso	CB	813	648.623	727.781	797,81	0,0000341604	895,18	0,000028407
I024	San Maurizio Canavese	Piemonte	Torino	TO	10.224	3.544.078	4.461.410	346,64	0,0001866523	436,37	0,000174140
I025	San Maurizio d'Opaglio	Piemonte	Novara	NO	2.989	1.281.094	1.594.578	428,60	0,0000674701	533,48	0,000062240
I026	San Mauro Marchesato	Calabria	Crotone	KR	1.944	272.237	436.506	140,04	0,0000143376	224,54	0,000017038
I027	San Mauro Pascoli	Emilia-Romagna	Forlì-Cesena	FC	12.228	3.793.284	5.816.054	310,21	0,0001997770	475,63	0,000227015
I029	San Mauro Forte	Basilicata	Matera	MT	1.288	238.191	345.994	184,93	0,0000125446	268,63	0,000013505
I030	San Mauro Torinese	Piemonte	Torino	TO	18.610	6.403.792	8.155.649	344,10	0,0003372620	438,24	0,000318335
I031	San Mauro Cilento	Campania	Salem	SA	861	473.554	554.685	550,00	0,0000249402	644,23	0,000021651
I032	San Mauro la Bruca	Campania	Salem	SA	543	106.507	157.989	196,15	0,0000056093	290,96	0,000006167
I034	San Michele di Serino	Campania	Avellino	AV	2.426	484.833	741.258	199,85	0,0000255342	305,55	0,000028933
I037	San Michele Mondovì	Piemonte	Cuneo	CN	1.818	583.195	770.179	320,79	0,0000307145	423,64	0,000030062
I040	San Michele al Tagliamento	Veneto	Venezia	VE	11.582	13.437.432	18.641.926	1.160,20	0,0007076956	1.609,56	0,000727641
I045	San Michele Salentino	Puglia	Brindisi	BR	6.104	1.283.755	1.940.829	210,31	0,0000676102	317,96	0,000075755
I046	San Miniato	Toscana	Pisa	PI	27.711	10.492.667	14.050.531	378,65	0,0005526066	507,04	0,000548428
I048	Sannazzaro de' Burgondi	Lombardia	Pavia	PV	5.124	1.587.302	2.078.992	309,78	0,0000835968	405,74	0,000081148
I049	San Nazzaro	Campania	Benevento	BN	855	160.709	243.373	187,96	0,0000084639	284,65	0,000009499
I051	San Nazzaro Val Cavargna	Lombardia	Como	CO	278	110.335	140.954	396,89	0,0000058109	507,03	0,000005502
I052	San Nazzaro Sesia	Piemonte	Novara	NO	733	311.350	416.390	424,76	0,0000163976	568,06	0,000016253
I053	Sannicandro di Bari	Puglia	Bari	BA	9.584	1.695.432	2.666.823	176,90	0,0000892916	278,26	0,000104093
I054	San Nicandro Garganico	Puglia	Foggia	FG	13.873	2.254.592	3.863.995	162,52	0,0001187403	278,53	0,000150821
I056	San Nicola la Strada	Campania	Caserta	CE	22.073	5.663.672	8.024.764	256,59	0,0002982828	363,56	0,000313227
I057	San Nicola dell'Alto	Calabria	Crotone	KR	712	80.678	142.303	113,31	0,0000042490	199,86	0,000005554
I058	San Nicola da Crissa	Calabria	Vibo Valentia	VV	1.209	120.976	229.840	100,06	0,0000063713	190,11	0,000008971
I059	Sannicola	Puglia	Lecco	LE	5.680	1.206.912	1.967.814	212,48	0,0000635632	346,45	0,000076809
I060	San Nicola Arcella	Calabria	Cosenza	CS	1.927	2.258.043	2.877.523	1.171,79	0,0001189221	1.483,27	0,000112317
I061	San Nicola Baronia	Campania	Avellino	AV	757	162.041	241.485	214,06	0,0000085341	319,00	0,000009426
I062	San Nicola Manfredi	Campania	Benevento	BN	3.502	681.302	1.003.082	194,55	0,0000358815	286,43	0,000039153
I063	San Nicolò di Comelico	Veneto	Belluno	BL	361	225.400	279.304	624,38	0,0000118709	773,69	0,000010902
I066	San Pancrazio Salentino	Puglia	Brindisi	BR	9.347	1.843.576	3.056.037	197,24	0,0000970937	326,95	0,000119285
I071	San Paolo di Jesi	Marche	Ancona	AN	886	259.717	340.999	293,13	0,0000136783	384,87	0,000013310
I072	San Paolo di Civitavecchia	Puglia	Foggia	FG	5.529	1.276.426	1.995.047	230,86	0,0000672242	360,83	0,000077872
I073	San Paolo Bel Sito	Campania	Napoli	NA	3.327	732.336	1.210.309	220,12	0,0000385692	363,78	0,000047241
I076	San Paolo Solbrito	Piemonte	Asti	AT	1.162	300.901	389.246	258,95	0,0000158473	334,98	0,000015193
I079	San Pellegrino Terme	Lombardia	Bergamo	BG	4.697	1.656.956	2.141.097	352,77	0,0000872652	455,84	0,000083572
I088	San Pietro di Cadore	Veneto	Belluno	BL	1.537	620.613	803.608	403,78	0,0000326852	522,84	0,000031367
I089	San Pietro al Tanagro	Campania	Salem	SA	1.656	334.803	526.667	202,18	0,0000176327	318,04	0,000020557
I090	San Pietro Val Lemina	Piemonte	Torino	TO	1.447	582.629	698.086	402,65	0,0000306847	482,44	0,000027248
I093	San Pietro a Maida	Calabria	Calanzano	CZ	3.748	650.042	889.678	146,76	0,0000289685	237,37	0,000034726

1095	San Pietro Apostolo	Calabria	Catanzaro	CZ	1.553	199.613	349.729	128,53	0,0000105128	225,20	0,000013651
1096	San Pietro Avellana	Molise	Isernia	IS	434	214.702	265.181	494,71	0,0000113075	611,02	0,000010351
1102	San Pietro di Caridà	Calabria	Reggio Calabria	RC	1.008	120.385	202.731	119,43	0,0000063402	201,12	0,000007913
1103	San Pietro di Feletto	Veneto	Treviso	TV	5.108	1.307.565	2.290.649	373,37	0,0001004638	448,36	0,000089410
1105	San Pietro di Morubio	Veneto	Verona	VR	3.040	979.295	1.253.737	322,14	0,0000515756	412,41	0,000048937
1107	San Pietro in Gu	Veneto	Padova	PD	4.290	1.608.641	1.966.058	374,97	0,0000847206	458,29	0,000076740
1108	San Pietro in Amantea	Calabria	Cosenza	CS	476	70.826	112.695	148,80	0,0000037301	236,75	0,000004399
1109	San Pietro in Cariano	Veneto	Verona	VR	12.890	4.805.079	6.014.092	372,78	0,0002530642	466,57	0,000234745
1110	San Pietro in Casale	Emilia-Romagna	Bologna	BO	12.701	4.167.279	5.438.410	329,68	0,0002205271	428,19	0,000212275
1113	San Pietro Infine	Campania	Caserta	CE	853	148.498	212.025	174,09	0,0000078208	248,56	0,000008276
1114	San Pietro in Guarano	Calabria	Cosenza	CS	3.386	568.379	891.553	167,86	0,0000299342	263,31	0,000034800
1115	San Pietro in Lama	Puglia	Lecce	LE	3.379	608.198	1.027.351	179,99	0,0000320313	304,04	0,000040100
1116	San Pietro Mosezzo	Piemonte	Novare	NO	2.020	1.327.029	1.591.666	656,94	0,0000698893	787,95	0,000062127
1117	San Pietro Mussolino	Veneto	Vicenza	VI	1.559	495.083	571.444	317,56	0,0000260740	366,55	0,000022305
1119	San Pietro Vernotico	Puglia	Bnndisi	BR	13.110	3.048.336	4.657.668	232,52	0,0001605436	355,28	0,000181800
1120	San Pietro Viminiano	Veneto	Padova	PD	3.053	804.301	1.139.317	263,45	0,0000423593	373,18	0,000044470
1121	San Pio delle Camere	Abruzzo	L'Aquila	AO	653	140.191	208.038	214,69	0,0000073833	318,59	0,000008120
1122	San Polo Matese	Molise	Campobasso	CB	474	110.980	155.903	234,14	0,0000058449	328,91	0,000006085
1123	San Polo d'Enza	Emilia-Romagna	Reggio nell'Emilia	RE	6.150	2.451.295	3.672.424	398,58	0,0001290999	597,14	0,000143344
1124	San Polo di Piave	Veneto	Treviso	TV	4.905	1.558.394	1.953.406	317,72	0,0000820743	398,25	0,000076246
1125	San Polo dei Cavalieri	Lazio	Roma	RM	2.763	841.669	1.112.868	304,62	0,0000443274	402,78	0,000043438
1126	San Ponso	Piemonte	Torino	TO	248	100.805	154.106	406,47	0,0000053090	621,39	0,000006015
1128	San Possidonio	Emilia-Romagna	Modena	MO	3.468	1.114.376	1.628.037	321,33	0,0000586897	469,45	0,000063546
1129	San Potito Ultra	Campania	Avellino	AV	1.457	323.499	469.779	222,03	0,0000170374	322,43	0,000018337
1130	San Potito Sannitico	Campania	Caserta	CE	1.933	293.318	461.080	151,74	0,0000154479	238,53	0,000017997
1131	San Prisco	Campania	Caserta	CE	11.946	2.773.619	3.927.326	232,18	0,0001460754	328,76	0,000153293
1132	San Procopio	Calabria	Reggio Calabria	RC	495	45.053	86.598	91,02	0,0000023727	174,95	0,000003380
1133	San Prospero	Emilia-Romagna	Modena	MO	5.987	2.067.891	2.540.713	348,40	0,0001089075	424,37	0,000099170
1135	San Quirico d'Orcia	Toscana	Siena	SI	2.613	1.096.599	1.570.662	419,67	0,0000577535	601,10	0,000061307
1137	San Raffaele Cimena	Piemonte	Torino	TO	3.132	1.166.029	1.362.204	372,30	0,0000614100	434,93	0,000053170
1138	Sanremo	Liguria	Imperia	IM	53.154	36.631.693	45.145.093	689,16	0,0019292441	849,33	0,001762126
1139	San Roberto	Calabria	Reggio Calabria	RC	1.529	274.375	393.693	179,45	0,0000144502	257,48	0,000015367
1140	San Rocco al Porto	Lombardia	Lodi	LD	3.340	1.141.496	1.434.263	341,77	0,0000601180	429,42	0,000055983
1142	San Romano in Garfagnana	Toscana	Lucca	LU	1.347	413.816	591.038	307,21	0,0000217940	438,78	0,000023070
1143	San Rufo	Campania	Salerno	SA	1.605	248.876	351.131	155,06	0,0000131073	218,77	0,000013706
1144	San Salvatore Monferrato	Piemonte	Alessandria	AL	4.043	1.496.908	1.871.271	370,25	0,0000788362	462,84	0,000073040
1145	San Salvatore Telesino	Campania	Benevento	BN	3.827	736.619	1.197.618	192,48	0,0000387948	312,94	0,000046746
1148	San Salvo	Abruzzo	Chieti	CH	19.444	6.982.644	10.227.918	359,12	0,0003677478	526,02	0,000399221
1150	San Sebastiano Curone	Piemonte	Alessandria	AL	527	261.311	324.665	495,85	0,0000137622	616,06	0,000012672
1151	San Sebastiano al Vesuvio	Campania	Napoli	NA	8.650	2.291.564	3.352.663	264,92	0,0001206874	387,59	0,000130863
1152	San Sebastiano da Po	Piemonte	Torino	TO	1.869	602.436	796.450	324,06	0,0000317279	428,43	0,000031087
1153	San Secondo Parmense	Emilia-Romagna	Parma	PR	5.792	2.212.909	3.004.150	382,06	0,0001165450	518,67	0,000117260
1154	San Secondo di Pinerolo	Piemonte	Torino	TO	3.588	1.165.795	1.627.172	324,92	0,0000613978	453,50	0,000063513
1155	Sansepolcro	Toscana	Arezzo	AR	15.257	5.519.817	8.122.342	361,79	0,0002907066	532,37	0,000317035
1156	San Severino Marche	Marche	Macerata	MC	11.944	3.589.042	5.033.581	300,49	0,0001890204	421,43	0,000186473
1157	San Severino Lucano	Basilicata	Potenza	PZ	1.398	177.406	300.073	126,90	0,0000093433	214,64	0,000011713
1158	San Severo	Puglia	Foggia	FG	49.740	10.790.172	16.161.136	216,93	0,0005682750	324,91	0,000630810
1162	San Siro	Lombardia	Como	CO	1.705	1.181.275	1.367.691	692,83	0,0000622130	802,16	0,000053384
1163	San Sossio Baronia	Campania	Avellino	AV	1.517	252.424	371.125	166,40	0,0000132941	244,64	0,000014486
1164	San Sostene	Calabria	Catanzaro	CZ	1.408	333.318	515.974	236,73	0,0000175545	366,46	0,000020140
1165	San Sosti	Calabria	Cosenza	CS	1.911	281.129	444.125	147,11	0,0000148059	232,40	0,000017335
1168	Santa Brigida	Lombardia	Bergamo	BG	522	357.389	419.222	684,65	0,0000188222	803,11	0,000016363
1170	Santa Caterina dello Ionio	Calabria	Catanzaro	CZ	1.923	367.434	528.648	191,07	0,0000193513	274,91	0,000020634

I171	Santa Caterina Albanese	Calabria	Cosenza	CS	1.140	156.331	236.218	137,13	0,0000082333	207,21	0,000009220
I172	Santa Cesarea Terme	Puglia	Lecco	LE	2.838	1.230.282	1.745.168	433,50	0,0000647940	614,93	0,000068118
I175	Santa Cristina e Bissona	Lombardia	Pavia	PV	1.859	640.981	813.029	344,80	0,0000337579	437,35	0,000031735
I176	Santa Cristina d'Aspromonte	Calabria	Reggio Calabria	RC	771	108.287	187.277	140,45	0,0000057030	242,90	0,000007310
I177	Santa Croce sull'Arno	Toscana	Pisa	PI	14.557	7.087.809	8.480.173	486,90	0,0003732864	582,55	0,000331002
I179	Santa Croce del Sannio	Campania	Benevento	BN	857	217.392	293.206	253,67	0,0000114492	342,13	0,000011445
I181	Santa Croce di Magliano	Molise	Campobasso	CB	3.967	594.291	927.801	149,81	0,0000312989	233,88	0,000036214
I183	Santa Domenica Talao	Calabria	Cosenza	CS	1.121	180.389	292.248	160,92	0,0000095004	260,70	0,000011407
I187	Santa Fiore	Toscana	Grosseto	GR	2.485	1.453.186	1.846.116	584,78	0,0000765335	742,90	0,000072059
I189	Sant'Agapito	Molise	Isernia	IS	1.402	295.119	371.200	210,50	0,0000155427	264,76	0,000014489
I190	Sant'Agata Fossili	Piemonte	Alessandria	AL	367	165.292	222.061	450,39	0,0000087053	605,07	0,000008668
I191	Sant'Agata Bolognese	Emilia-Romagna	Bologna	BO	7.350	2.512.094	3.402.991	341,78	0,0001323019	462,99	0,000132827
I192	Sant'Agata di Esaro	Calabria	Cosenza	CS	1.696	273.997	384.011	161,55	0,0000144303	226,42	0,000014989
I193	Sant'Agata di Puglia	Puglia	Foggia	FG	1.818	595.678	871.774	327,66	0,0000313720	479,52	0,000034028
I196	Sant'Agata sul Santeramo	Emilia-Romagna	Ravenna	RA	2.860	1.005.283	1.402.198	351,50	0,0000529442	490,28	0,000054731
I197	Sant'Agata de' Goti	Campania	Benevento	BN	10.280	1.835.273	2.752.099	178,53	0,0000966565	267,71	0,000107421
I198	Sant'Agata del Bianco	Calabria	Reggio Calabria	RC	590	63.649	96.373	107,88	0,0000033521	163,34	0,000003762
I201	Sant'Agata Feltria	Emilia-Romagna	Rimini	RN	1.996	573.372	920.873	287,26	0,0000301972	461,36	0,000035944
I203	Santa Giuletta	Lombardia	Pavia	PV	1.558	543.590	759.306	348,90	0,0000286287	487,36	0,000029638
I206	Santa Giustina	Veneto	Belluno	BL	6.632	2.119.919	2.663.377	319,65	0,0001116476	401,59	0,000103958
I207	Santa Giustina in Colle	Veneto	Padova	PD	7.145	2.381.848	2.891.045	333,36	0,0001254424	404,62	0,000112845
I208	Sant'Agnello	Campania	Napoli	NA	8.659	3.297.040	4.707.891	380,76	0,0001736418	543,70	0,000183761
I210	Sant'Albano Stura	Piemonte	Cuneo	CN	2.340	749.444	975.515	320,28	0,0000394702	416,89	0,000038077
I213	Sant'Alessio con Vialone	Lombardia	Pavia	PV	1.023	237.400	332.370	232,06	0,0000125029	324,90	0,000012973
I214	Sant'Alessio in Aspromonte	Calabria	Reggio Calabria	RC	330	52.776	67.708	159,93	0,0000027795	205,18	0,000002643
I217	Santa Luce	Toscana	Pisa	PI	1.623	693.100	905.427	427,05	0,0000365028	558,49	0,000035380
I219	Santa Lucia di Serino	Campania	Avellino	AV	1.396	335.704	474.836	240,48	0,0000176802	340,14	0,000018534
I221	Santa Lucia di Piave	Veneto	Treviso	TV	9.098	2.747.276	3.398.850	301,96	0,0001446880	373,58	0,000132666
I225	Santa Margherita Ligure	Liguria	Genova	GE	8.566	14.622.195	16.423.919	1.707,00	0,0007700923	1.917,34	0,000641067
I230	Santa Margherita di Staffora	Lombardia	Pavia	PV	449	326.770	389.042	727,77	0,0000172097	866,46	0,000015185
I232	Santa Maria a Monte	Toscana	Pisa	PI	13.284	4.046.720	5.186.708	304,63	0,0002131245	390,45	0,000202450
I233	Santa Maria a Vico	Campania	Caserta	CE	14.106	2.901.151	4.312.089	205,67	0,0001527920	305,69	0,000168312
I234	Santa Maria Capua Vetere	Campania	Caserta	CE	31.930	10.343.960	14.443.714	323,96	0,0005447748	452,36	0,000563774
I236	Travacò Siccomario	Lombardia	Pavia	PV	4.381	1.449.712	1.773.559	330,91	0,0000763505	404,83	0,000069226
I237	Santa Maria della Versa	Lombardia	Pavia	PV	2.244	843.905	1.125.513	376,07	0,0000444451	501,57	0,000043932
I238	Santa Maria del Molise	Molise	Isernia	IS	655	166.490	223.705	254,18	0,0000087684	341,53	0,000008732
I242	Santa Maria di Sala	Veneto	Venezia	VE	17.439	4.509.753	6.268.234	258,60	0,0002375106	359,44	0,000244665
I243	Santa Maria Hoè	Lombardia	Lecco	LC	2.127	752.090	935.844	353,59	0,0000396096	439,98	0,000036528
I244	Santa Maria Imbaro	Abruzzo	Chieti	CH	2.022	571.864	744.327	282,82	0,0000301178	368,11	0,000029053
I247	Santa Maria la Fossa	Campania	Caserta	CE	2.525	545.485	845.331	216,03	0,0000287285	334,78	0,000032995
I249	Santa Maria Maggiore	Piemonte	Verbano-Cusio-Ossola	VB	1.283	1.723.669	2.082.657	1.343,47	0,0000907787	1.623,27	0,000081291
I251	Santa Maria Nuova	Marche	Ancona	AN	3.976	962.593	1.320.059	242,10	0,0000506959	332,01	0,000051525
I253	Santa Marina	Campania	Salerno	SA	3.191	1.146.536	1.550.203	359,30	0,0000603834	485,80	0,000060508
I255	Santa Marinella	Lazio	Roma	RM	18.439	12.607.002	15.660.293	683,71	0,0006639602	849,30	0,000611261
I256	Sant'Ambrogio sul Garigliano	Lazio	Frosinone	FR	876	149.701	191.969	170,89	0,0000078842	219,14	0,000007493
I258	Sant'Ambrogio di Torino	Piemonte	Torino	TO	4.555	1.250.353	1.672.689	274,50	0,0000658511	367,22	0,000065289
I259	Sant'Ambrogio di Valpolicella	Veneto	Verona	VR	11.879	4.176.194	5.081.086	351,56	0,0002199433	427,74	0,000198328
I260	Sant'Anna	Campania	Salerno	SA	403	92.250	130.436	228,91	0,0000048584	323,66	0,000005091
I261	San Tammaro	Campania	Caserta	CE	5.668	1.146.321	1.778.317	202,24	0,0000603721	313,75	0,000069412
I262	Sant'Anastasia	Campania	Napoli	NA	26.233	4.332.285	7.770.482	165,15	0,0002281640	296,21	0,000303301
I263	Sant'Anatolia di Narco	Umbria	Perugia	PG	522	157.774	217.225	302,25	0,0000083093	416,14	0,000008479
I264	Sant'Andrea di Conza	Campania	Avellino	AV	1.353	305.970	444.463	228,14	0,0000161142	328,50	0,000017348
I265	Sant'Andrea del Garigliano	Lazio	Frosinone	FR	1.303	196.502	264.412	150,81	0,0000103490	202,93	0,000010321

1266	Sant'Andrea Apostolo dello Ionio	Calabria	Catanzaro	CZ	1.739	550.705	863.241	316,68	0,0000290034	496,40	0,000033694
1273	Sant'Angelo d'Alife	Campania	Caserta	CE	2.077	302.756	460.337	145,77	0,0000159450	221,64	0,000017968
1274	Sant'Angelo Lodigiano	Lombardia	Lodi	LO	13.294	4.325.781	5.474.764	325,39	0,0002278215	411,82	0,000213694
1275	Sant'Angelo di Piove di Sacco	Veneto	Padova	PD	7.263	1.874.266	2.587.263	258,06	0,0000987101	356,23	0,000100987
1276	Sant'Angelo Lomellino	Lombardia	Pavia	PV	817	247.645	301.275	303,11	0,0000130425	368,76	0,000011760
1277	Sant'Angelo a Cupolo	Campania	Benevento	BN	4.082	902.117	1.219.951	221,00	0,0000475109	298,86	0,000047618
1278	Sant'Angelo a Fasanello	Campania	Salerno	SA	513	130.548	189.713	254,48	0,0000068755	369,81	0,000007405
1279	Sant'Angelo all'Esca	Campania	Avellino	AV	741	198.026	281.699	267,24	0,0000104292	380,16	0,000010995
1280	Sant'Angelo a Scala	Campania	Avellino	AV	693	124.344	192.831	179,43	0,0000065487	278,26	0,000007527
1281	Sant'Angelo dei Lombardi	Campania	Avellino	AV	3.876	842.738	1.213.358	217,42	0,0000443836	313,04	0,000047360
1282	Sant'Angelo del Pesco	Molise	Isernia	IS	322	145.142	178.501	450,75	0,0000076440	554,35	0,000006967
1284	Sant'Angelo Romano	Lazio	Roma	RM	4.895	1.145.854	1.544.499	234,09	0,0000603475	315,53	0,000060286
1286	Sant'Angelo in Pontano	Marche	Macerata	MC	1.234	365.357	516.102	296,08	0,0000192419	418,23	0,000020145
1287	Sant'Angelo in Vado	Marche	Pesaro e Urbino	PU	3.914	1.004.409	1.497.772	256,62	0,0000526982	382,67	0,000058462
1288	Sant'Angelo Le Fratte	Basilicata	Potenza	PZ	1.316	179.686	217.714	136,54	0,0000094633	165,44	0,000008498
1289	Sant'Angelo Limosano	Molise	Campobasso	CB	317	83.328	110.801	262,86	0,0000043886	349,53	0,000004325
1292	Sant'Anna d'Alfaedo	Veneto	Verona	VR	2.534	960.542	1.263.595	379,06	0,0000505879	498,66	0,000049321
1293	Sant'Antimo	Campania	Napoli	NA	32.238	5.032.830	9.460.128	156,11	0,0002650589	293,45	0,000369253
1296	Sant'Antonino di Susa	Piemonte	Torino	TO	4.052	1.258.567	1.670.699	310,60	0,0000682837	412,31	0,000085212
1300	Sant'Antonio Abate	Campania	Napoli	NA	19.070	2.903.965	5.219.201	152,28	0,0001529402	273,69	0,000203719
1301	Santa Paolina	Campania	Avellino	AV	1.166	197.268	316.892	169,18	0,0000103893	271,78	0,000012369
1302	Sant'Apollinare	Lazio	Frosinone	FR	1.831	368.069	497.903	201,02	0,0000193847	271,93	0,000019434
1304	Sant'Arcangelo di Romagna	Emilia-Romagna	Rimini	RN	22.260	7.999.239	11.668.040	359,35	0,0004212878	524,17	0,000455433
1305	Sant'Arcangelo	Basilicata	Potenza	PZ	5.996	1.070.618	1.535.636	178,56	0,0000563852	256,11	0,000059940
1306	Sant'Arpino	Campania	Caserta	CE	14.922	2.193.118	3.747.136	146,97	0,0001155027	251,11	0,000146260
1307	Sant'Arsenio	Campania	Salerno	SA	2.693	555.715	810.222	206,36	0,0000292673	300,86	0,000031625
1308	Santa Severina	Calabria	Crotone	KR	1.917	200.834	361.924	104,76	0,0000105771	188,80	0,000014127
1309	Santa Sofia d'Epiro	Calabria	Cosenza	CS	2.213	194.018	427.414	87,67	0,0000102181	193,14	0,000016683
1310	Santa Sofia	Emilia-Romagna	Forlì-Cesena	FC	4.029	1.542.392	2.252.023	382,82	0,0000812316	558,95	0,000087902
1315	Santa Vittoria in Matenano	Marche	Fermo	FM	1.227	286.151	403.367	233,21	0,0000150704	328,74	0,000015744
1316	Santa Vittoria d'Alba	Piemonte	Cuneo	CN	2.885	920.739	1.199.470	319,15	0,0000484916	415,76	0,000046818
1317	Sant'Egidio del Monte Albino	Campania	Salerno	SA	8.833	1.335.372	2.378.896	151,18	0,0000703287	269,32	0,000092854
1318	Sant'Egidio alla Vibrata	Abruzzo	Teramo	TE	9.895	2.399.587	3.585.537	242,51	0,0001263766	362,36	0,000139953
1319	Sant'Elena	Veneto	Padova	PD	2.521	761.436	1.013.409	302,04	0,0000401018	401,99	0,000039556
1320	Sant'Elia a Pianisi	Molise	Campobasso	CB	1.569	332.195	472.220	211,72	0,0000174954	300,97	0,000018432
1321	Sant'Elia Fiumerapido	Lazio	Frosinone	FR	5.639	1.027.238	1.424.230	182,17	0,0000541005	252,57	0,000055591
1322	Vallefiora	Calabria	Catanzaro	CZ	1.519	200.624	376.731	132,08	0,0000105660	248,01	0,000014705
1324	Sant'Elpidio a Mare	Marche	Fermo	FM	16.574	4.631.341	5.974.225	279,43	0,0002439141	360,46	0,000233189
1326	Sante Marie	Abruzzo	L'Aquila	AQ	1.080	803.592	946.444	744,07	0,0000423219	876,34	0,000036942
1327	Santena	Piemonte	Torino	TO	10.537	3.415.413	4.294.863	324,14	0,0001798761	407,60	0,000167639
1330	Santeramo in Colle	Puglia	Bari	BA	25.772	4.773.771	7.067.269	185,23	0,0002514153	274,22	0,000275853
1332	Sant'Eufemia a Maiella	Abruzzo	Pescara	PE	263	255.996	300.722	973,37	0,0000134823	1.143,43	0,000011738
1333	Sant'Eufemia d'Aspromonta	Calabria	Reggio Calabria	RC	3.756	477.770	915.068	127,20	0,0000251622	243,63	0,000035717
1335	Sant'Eusanio del Sangro	Abruzzo	Chieti	CH	2.279	448.604	612.024	196,84	0,0000236262	268,55	0,000023889
1336	Sant'Eusanio Forconese	Abruzzo	L'Aquila	AQ	355	71.070	100.520	200,20	0,0000037430	263,16	0,000003924
1337	Santhia	Piemonte	Vercelli	VC	8.063	3.289.295	4.195.450	407,95	0,0001732339	520,33	0,000163759
1339	Santi Cosme e Damiano	Lazio	Latina	LT	6.803	1.413.142	2.136.357	207,72	0,0000744245	314,03	0,000083387
1341	Sant'Illario dello Ionio	Calabria	Reggio Calabria	RC	1.348	238.283	333.748	176,77	0,0000125494	247,59	0,000013027
1342	Sant'Illario d'Enza	Emilia-Romagna	Reggio nell'Emilia	RE	11.182	4.021.340	5.734.214	369,63	0,0002117878	512,81	0,000223821
1344	Sant'Ippolito	Marche	Pesaro e Urbino	PU	1.437	419.482	617.938	291,92	0,0000220924	430,02	0,000024120
1346	Sant'Olcese	Liguria	Genova	GE	5.569	2.209.475	2.609.892	396,75	0,0001163642	468,65	0,000101871
1347	San Tomaso Agordino	Veneto	Belluno	BL	608	399.156	494.536	656,51	0,0000210220	813,38	0,000019303
1348	Sant'Omero	Abruzzo	Teramo	TE	5.145	1.196.621	1.915.454	232,58	0,0000630212	372,29	0,000074765

1350	Sant'Onofrio	Calabria	Vibo Valentia	VV	2.837	450.108	679.404	158,66	0,0000237054	239,48	0,000026519
1351	Santopadre	Lazio	Frosinone	FR	1.203	265.102	354.437	220,37	0,0000139619	294,63	0,000013835
1352	Sant'Oreste	Lazio	Roma	RM	3.483	951.502	1.261.271	273,18	0,0000501118	362,12	0,000049231
1353	Santorso	Veneto	Vicenza	VI	5.521	2.042.848	2.497.749	370,01	0,0001075886	452,41	0,000097493
1357	Santo Stefano del Sole	Campania	Avellino	AV	2.060	393.664	573.071	191,10	0,0000207327	278,19	0,000022368
1359	Santo Stefano di Rogliano	Calabria	Cosenza	CS	1.684	296.699	468.064	176,19	0,0000156259	277,95	0,000018270
1360	Santo Stefano di Sessanio	Abruzzo	L'Aquila	AQ	116	89.213	108.242	769,07	0,0000046985	933,12	0,000004225
1361	Santo Stefano Ticino	Lombardia	Milano	MI	4.924	1.734.088	2.082.232	352,17	0,0000913274	422,87	0,000081275
1362	Santo Stefano Lodigiano	Lombardia	Lodi	LO	1.843	534.210	671.959	289,86	0,0000281347	364,60	0,000026228
1363	Santo Stefano di Magra	Liguria	La Spezia	SP	9.813	2.953.927	4.016.200	301,02	0,0001555714	409,27	0,000156762
1364	Villa Santo Stefano	Lazio	Frosinone	FR	1.632	266.134	397.953	163,07	0,0000140162	243,84	0,000015533
1365	Santo Stefano al Mare	Liguria	Imperia	IM	2.032	2.438.134	2.770.443	1.199,87	0,0001284067	1.363,41	0,000108137
1367	Santo Stefano Belbo	Piemonta	Cuneo	CN	3.819	1.546.291	2.053.354	404,89	0,0000814369	537,67	0,000080148
1368	Santo Stefano d'Aveto	Liguria	Genova	GE	981	1.392.773	1.542.243	1.419,75	0,0000733518	1.572,11	0,000060198
1371	Santo Stefano in Aspromonte	Calabria	Reggio Calabria	RC	1.076	433.105	527.172	401,77	0,0000228099	489,03	0,000020577
1372	Santo Stefano Roero	Piemonta	Cuneo	CN	1.321	312.514	435.782	236,57	0,0000164589	329,89	0,000017010
1373	San Stino di Livenza	Veneto	Venezia	VE	12.740	3.448.330	4.665.646	270,67	0,0001816097	366,22	0,000182112
1375	San'Urbano	Veneto	Padova	PD	1.921	597.094	820.079	310,82	0,0000314465	426,90	0,000032010
1376	San Valentino in Abruzzo Citeriore	Abruzzo	Pescara	PE	1.851	416.066	556.466	224,78	0,0000219125	300,63	0,000021720
1377	San Valentino Torio	Campania	Salerno	SA	10.816	1.708.689	2.830.761	157,98	0,0000899898	261,72	0,000110492
1381	San Venanzo	Umbria	Terni	TR	2.175	855.768	1.141.513	393,46	0,0000450699	524,83	0,000044558
1382	San Vendemiano	Veneto	Treviso	TV	9.858	3.947.061	4.861.221	400,39	0,0002078758	493,12	0,000189746
1388	San Vincenzo La Costa	Calabria	Cosenza	CS	2.006	226.899	405.495	113,11	0,0000119499	202,14	0,000015827
1389	San Vincenzo Valle Roveto	Abruzzo	L'Aquila	AQ	2.084	480.196	695.254	230,42	0,0000252900	333,62	0,000027138
1390	San Vincenzo	Toscana	Livorno	LI	6.488	6.774.223	9.406.939	1.044,12	0,0003567711	1.449,90	0,000367176
1391	San Vitaliano	Campania	Napoli	NA	6.351	1.499.686	2.192.825	236,13	0,0000789824	345,27	0,000085591
1392	San Vito di Cadore	Veneto	Belluno	BL	1.946	2.921.721	3.309.878	1.501,40	0,0001538753	1.700,86	0,000129193
1393	San Vito sullo Ionio	Calabria	Catanzaro	CZ	1.608	363.379	519.317	225,98	0,0000191377	322,96	0,000020270
1394	San Vito Chietino	Abruzzo	Chieti	CH	5.149	1.740.870	2.306.802	338,10	0,0000916846	448,01	0,000090040
1396	San Vito dei Normanni	Puglia	Brindisi	BR	18.183	4.599.102	6.700.726	252,93	0,0002422162	368,52	0,000261546
1400	San Vito Romano	Lazio	Roma	RM	3.086	722.572	1.001.220	234,15	0,0000380550	324,44	0,000039080
1401	San Vito di Leguzzano	Veneto	Vicenza	VI	3.570	1.178.927	1.450.622	330,23	0,0000620894	406,34	0,000056621
1408	San Vittore del Lazio	Lazio	Frosinone	FR	2.469	433.306	701.502	175,50	0,0000228205	284,12	0,000027381
1409	San Vittore Olona	Lombardia	Milano	MI	8.283	2.531.817	3.296.762	305,66	0,0001333406	398,02	0,000128681
1410	Sanza	Campania	Salerno	SA	2.366	407.591	550.731	172,27	0,0000214662	232,77	0,000021496
1412	San Zeno Naviglio	Lombardia	Brescia	BS	4.733	1.569.456	1.983.358	331,60	0,0000826570	419,05	0,000077415
1414	San Zeno di Montagna	Veneto	Verona	VR	1.431	1.339.832	1.655.859	936,29	0,0000705636	1.157,13	0,000064632
1415	San Zenone al Lambro	Lombardia	Milano	MI	4.465	1.025.787	1.304.098	229,74	0,0000540241	292,07	0,000050902
1416	San Zenone al Po	Lombardia	Pavia	PV	539	178.604	240.723	331,36	0,0000094064	446,61	0,000009396
1417	San Zenone degli Ezzellini	Veneto	Treviso	TV	7.223	2.271.241	2.772.181	314,45	0,0001196171	383,80	0,000108205
1418	Saonara	Veneto	Padova	PD	10.472	2.987.370	3.966.575	285,27	0,0001573328	378,78	0,000154825
1422	Sapi	Campania	Salerno	SA	6.407	1.585.516	2.477.502	247,47	0,0000835027	386,69	0,000096703
1423	Saracena	Calabria	Cosenza	CS	3.418	502.833	850.753	147,11	0,0000264822	248,90	0,000033207
1424	Saracinesco	Lazio	Roma	RM	165	79.659	94.980	482,78	0,0000041953	575,63	0,000003707
1425	Sarcedo	Veneto	Vicenza	VI	5.346	1.864.470	2.160.628	348,76	0,0000981941	404,16	0,000084335
1426	Sarconi	Basilicata	Potenza	PZ	1.415	211.723	297.974	149,63	0,0000111506	210,58	0,000011631
1429	Sardigliano	Piemonta	Alessandria	AL	386	167.493	202.870	433,92	0,0000688212	525,57	0,000007919
1430	Sarego	Veneto	Vicenza	VI	6.693	1.882.474	2.312.990	281,26	0,0000991423	345,58	0,000090282
1432	Sarezzano	Piemonta	Alessandria	AL	1.127	374.369	495.342	332,18	0,0000197165	439,52	0,000019334
1433	Sarizzo	Lombardia	Brescia	BS	13.153	4.258.556	5.437.499	323,77	0,0002242810	413,40	0,000212239
1434	Sarmato	Emilia-Romagna	Piacenza	PC	2.939	1.159.482	1.451.125	394,52	0,0000610653	493,75	0,000056841
1435	Sarmede	Veneto	Treviso	TV	2.949	881.990	1.063.361	299,08	0,0000464509	360,58	0,000041506
1436	Samano	Marche	Macerata	MC	3.058	1.450.383	1.819.882	474,29	0,0000763859	595,12	0,000071035

1437	Samico	Lombardia	Bergamo	BG	6.750	2.629.990	3.256.581	389,63	0,0001385110	482,46	0,000127113
1438	Samo	Campania	Salerno	SA	30.489	4.960.985	8.349.937	162,71	0,0002612752	273,87	0,000325919
1441	Saronno	Lombardia	Varese	VA	38.658	14.863.296	19.105.908	385,00	0,0007838434	494,23	0,000745752
1444	Sarsina	Emilia-Romagna	Forlì-Cesena	FC	3.289	1.041.404	1.462.837	316,63	0,0000548466	444,77	0,000057098
1445	Sartano	Toscana	Siena	SI	4.468	2.221.357	2.873.564	497,17	0,0001169900	643,14	0,000112162
1447	Sartirana Lomellina	Lombardia	Pavia	PV	1.442	514.467	676.245	356,77	0,0000270949	468,96	0,000026396
1449	Sarzana	Liguria	La Spezia	SP	21.611	8.313.455	11.669.064	384,69	0,0004378363	539,96	0,000465473
1451	Sassano	Campania	Salerno	SA	4.589	607.687	969.809	132,42	0,0000320044	211,33	0,000037854
1453	Sassello	Liguria	Savona	SV	1.746	1.529.567	1.772.619	876,04	0,0000805561	1.015,25	0,000069190
1454	Sassetta	Toscana	Livorno	LI	488	338.096	421.472	692,82	0,0000178062	863,67	0,000016451
1455	Sassinoro	Campania	Benevento	BN	628	89.689	135.096	142,82	0,0000047236	215,12	0,000005273
1457	Sasso di Castalda	Basilicata	Potenza	PZ	745	144.958	207.095	194,57	0,0000076344	277,98	0,000008083
1460	Sassofeltrio	Emilia-Romagna	Rimini	RN	1.363	348.134	530.817	255,42	0,0000183348	389,45	0,000020719
1461	Sassoferrato	Marche	Ancona	AN	6.858	2.424.529	3.313.336	353,53	0,0001276902	483,13	0,000129328
1462	Sassuolo	Emilia-Romagna	Modena	MO	40.544	17.931.186	23.957.865	442,26	0,0009443635	590,91	0,000935136
1463	Satriano	Calabria	Catanzaro	CZ	3.331	663.514	1.101.701	199,19	0,0000349446	330,74	0,000043002
1465	Sauze di Cesana	Piemonte	Torino	TO	252	468.195	527.442	1.857,92	0,0000246579	2.093,02	0,000020587
1466	Sauze d'Oulx	Piemonte	Torino	TO	1.055	4.038.965	4.557.608	3.828,40	0,0002127161	4.320,01	0,000177895
1467	Sava	Puglia	Taranto	TA	15.337	3.138.543	4.882.172	204,64	0,00001652944	318,33	0,0000190563
1468	Savelli	Calabria	Crotone	KR	1.034	242.136	390.792	234,17	0,0000127523	377,94	0,000015254
1469	Saviano	Campania	Napoli	NA	15.925	2.828.507	4.611.979	177,61	0,0001489661	289,61	0,000180017
1470	Savigliano	Piemonte	Cuneo	CN	21.505	9.213.136	12.047.488	428,42	0,0004852189	560,22	0,000470244
1471	Savignano Irpino	Campania	Avellino	AV	1.008	254.594	344.976	252,57	0,0000134084	342,24	0,000013465
1472	Savignano sul Rubicone	Emilia-Romagna	Forlì-Cesena	FC	17.803	5.624.723	9.092.456	315,94	0,0002962316	510,73	0,000354901
1473	Savignano sul Panaro	Emilia-Romagna	Modena	MO	9.418	3.412.465	4.563.737	362,33	0,0001797208	484,58	0,000178134
1475	Savignone	Liguria	Genova	GE	3.036	1.511.351	1.884.299	497,81	0,0000795968	620,65	0,000073549
1476	Savio dell'Adamello	Lombardia	Brescia	BS	802	419.906	506.461	523,57	0,0000221148	631,50	0,000019768
1480	Savona	Liguria	Savona	SV	58.563	25.456.927	33.467.178	434,69	0,0013407141	571,47	0,001306308
1482	Scafa	Abruzzo	Pescara	PE	3.504	782.639	1.108.958	223,36	0,0000412185	316,48	0,000043285
1483	Scafati	Campania	Salerno	SA	48.197	9.255.856	14.842.577	192,04	0,0004874687	307,96	0,000579343
1484	Scagnello	Piemonte	Cuneo	CN	174	49.936	68.482	286,99	0,0000026299	393,57	0,000002673
1485	Scala Coeli	Calabria	Cosenza	CS	822	149.756	229.659	182,18	0,0000078870	279,39	0,000008954
1486	Scala	Campania	Salerno	SA	1.493	496.294	656.868	332,41	0,0000261378	439,96	0,000025639
1487	Scaldasole	Lombardia	Pavia	PV	843	274.623	352.260	325,77	0,0000144633	417,86	0,000013750
1489	Scalea	Calabria	Cosenza	CS	11.069	4.620.964	7.127.361	417,47	0,0002433676	643,90	0,000278199
1490	Scalenghe	Piemonte	Torino	TO	3.240	1.105.898	1.453.699	341,33	0,0000582432	448,67	0,000056742
1493	Scampitella	Campania	Avellino	AV	1.042	176.164	292.887	169,06	0,0000092778	280,89	0,000011424
1494	Scandale	Calabria	Crotone	KR	2.811	314.634	586.115	111,93	0,0000165705	208,51	0,000022878
1496	Scandiano	Emilia-Romagna	Reggio nell'Emilia	RE	25.705	9.811.723	13.867.519	381,70	0,0005167440	539,49	0,000541284
1497	Scandolara Ravara	Lombardia	Cremona	CR	1.286	445.540	604.476	346,45	0,0000234648	470,04	0,000023594
1498	Scandolara Ripa d'Oglio	Lombardia	Cremona	CR	531	173.263	218.118	326,30	0,0000091251	410,77	0,000008514
1499	Scandriglia	Lazio	Rieti	RI	3.215	828.939	1.107.557	257,83	0,0000436569	344,50	0,000043231
1501	Scanno	Abruzzo	L'Aquila	AQ	1.717	1.116.156	1.310.552	650,06	0,0000587834	763,28	0,000051154
1504	Scansano	Toscana	Grosseto	GR	4.241	1.587.740	2.134.135	374,38	0,0000836199	503,21	0,000083301
1506	Scanzorosciate	Lombardia	Bergamo	BG	9.851	3.274.768	3.970.664	332,43	0,0001724689	403,07	0,000154985
1507	Scapoli	Molise	Isernia	IS	579	132.962	187.324	229,64	0,0000070026	323,53	0,000007312
1510	Scarlino	Toscana	Grosseto	GR	3.812	2.198.232	3.304.896	576,66	0,0001157721	866,97	0,000128998
1511	Scarmagno	Piemonte	Torino	TO	802	393.348	510.593	490,46	0,0000207161	636,65	0,000019930
1512	Scarnafagi	Piemonte	Cuneo	CN	2.172	797.101	980.872	366,99	0,0000419801	451,60	0,000038286
1520	Scemi	Abruzzo	Chieti	CH	3.005	691.008	983.230	229,95	0,0000363926	327,20	0,000038378
1522	Scheggia e Pascelupo	Umbria	Perugia	PG	1.268	511.425	665.138	403,33	0,0000269347	524,56	0,000025962
1523	Scheggino	Umbria	Perugia	PG	451	144.666	216.161	320,77	0,0000076190	479,29	0,000008437
1526	Schiavi di Abruzzo	Abruzzo	Chieti	CH	676	449.633	537.232	665,14	0,0000236804	794,72	0,000020970

1527	Schiavon	Veneto	Vicenza	VI	2.599	954.302	1.243.061	367,18	0,0000502593	478,28	0,000048520
1529	Schignano	Lombardia	Como	CO	879	525.707	628.059	598,07	0,0000276869	714,52	0,000024515
1530	Schilpario	Lombardia	Bergamo	BG	1.137	886.822	1.042.647	779,97	0,0000467053	917,02	0,000040697
1531	Schio	Veneto	Vicenza	VI	38.528	15.469.437	19.730.141	401,51	0,0008147131	512,10	0,000770117
1532	Schivenoglia	Lombardia	Mantova	MN	1.091	358.326	512.089	328,44	0,0000188716	469,38	0,000019988
1536	Scido	Calabria	Reggio Calabria	RC	843	79.665	145.551	94,50	0,0000041956	172,66	0,000005681
1537	Scilla	Calabria	Reggio Calabria	RC	4.594	1.016.592	1.735.879	221,29	0,0000535398	377,86	0,000067756
1539	Sciolza	Piemonte	Torino	TO	1.445	522.885	634.477	361,86	0,0000275383	439,08	0,000024765
1540	Scisciano	Campania	Napoli	NA	6.111	1.114.589	1.642.756	182,39	0,0000587009	268,82	0,000064121
1543	Scontrone	Abruzzo	L'Aquila	AQ	554	184.005	231.129	332,14	0,0000096908	417,20	0,000009022
1544	Scopa	Piemonte	Vercelli	VC	373	426.365	471.255	1.143,07	0,0000224549	1.263,42	0,000018394
1545	Scopello	Piemonte	Vercelli	VC	372	1.393.332	1.530.930	3.745,52	0,0000733812	4.115,40	0,000059756
1546	Scoppito	Abruzzo	L'Aquila	AQ	3.767	1.153.242	1.420.878	306,14	0,0000607366	377,19	0,000055460
1549	Scorrano	Puglia	Lecco	LE	6.674	964.199	1.752.418	144,47	0,0000507805	262,57	0,000068401
1551	Scorzà	Veneto	Venezia	VE	19.001	5.327.625	7.350.484	280,39	0,0002805846	386,85	0,000286908
1553	Scurcola Marsicana	Abruzzo	L'Aquila	AQ	2.694	1.138.047	1.602.786	422,44	0,0000599364	594,95	0,000062561
1555	Scuzotengo	Piemonte	Asti	AT	517	217.862	258.537	421,40	0,0000114739	500,07	0,000010091
1556	Seborga	Liguria	Imperia	IM	279	122.022	180.288	437,36	0,0000064264	646,19	0,000007037
1558	Secinaro	Abruzzo	L'Aquila	AQ	320	154.931	189.764	484,16	0,0000081596	593,01	0,000007407
1559	Seci	Puglia	Lecco	LE	1.821	376.605	573.788	206,81	0,0000198343	315,10	0,000022396
1561	Secugnago	Lombardia	Lodi	LO	1.934	534.922	669.684	276,59	0,0000281722	346,27	0,000026139
1563	Sedico	Veneto	Belluno	BL	10.155	3.513.558	4.325.139	345,99	0,0001850450	425,91	0,000168821
1566	Sedriano	Lombardia	Milano	MI	12.512	3.450.714	4.541.659	275,79	0,0001817352	382,98	0,000177272
1567	Sedrina	Lombardia	Bergamo	BG	2.422	721.273	918.828	297,80	0,0000379866	379,37	0,000035864
1569	Sefro	Marche	Macerata	MC	407	165.683	207.390	407,08	0,0000087259	509,56	0,000008095
1571	Seggiano	Toscana	Grosseto	GR	1.016	473.518	613.824	466,06	0,0000249383	604,16	0,000023959
1573	Segni	Lazio	Roma	RM	8.922	2.524.397	3.446.889	282,94	0,0001329498	386,34	0,000134541
1577	Segrate	Lombardia	Milano	MI	36.655	19.874.359	23.723.124	542,20	0,0010467026	647,20	0,000925973
1578	Segusino	Veneto	Treviso	TV	1.829	781.213	934.411	427,13	0,0000411433	510,89	0,000036472
1581	Selci	Lazio	Rieti	RI	1.107	266.361	337.344	240,62	0,0000140282	304,74	0,000013167
1585	Sellano	Umbria	Perugia	PG	983	455.736	565.054	463,62	0,0000240018	574,83	0,000022055
1588	Sellero	Lombardia	Brescia	BS	1.397	422.511	550.188	302,44	0,0000222520	393,84	0,000021475
1589	Sellia	Calabria	Catanzaro	CZ	505	72.628	120.955	143,82	0,0000038250	239,52	0,000004721
1590	Sellia Marina	Calabria	Catanzaro	CZ	7.543	2.290.670	3.426.728	303,68	0,0001206404	454,29	0,000133754
1592	Selva di Cadore	Veneto	Belluno	BL	492	1.015.782	1.096.753	2.064,60	0,0000534972	2.229,17	0,000042809
1594	Selva di Prognò	Veneto	Verona	VR	885	398.609	501.297	450,41	0,0000209931	566,44	0,000019567
1596	Selvazzano Dentro	Veneto	Padova	PD	22.924	7.497.657	10.144.589	327,07	0,0003948715	442,53	0,000395969
1597	Selvino	Lombardia	Bergamo	BG	1.990	2.667.038	3.318.155	1.340,22	0,0001404622	1.667,41	0,000129516
1599	Semiana	Lombardia	Pavia	PV	197	86.677	116.176	439,98	0,0000445649	589,73	0,000004535
1600	Seminara	Calabria	Reggio Calabria	RC	2.443	243.870	476.420	99,82	0,0000128436	195,01	0,000018596
1601	Semproniano	Toscana	Grosseto	GR	982	481.724	626.380	490,55	0,0000253705	637,86	0,000024449
1602	Senago	Lombardia	Milano	MI	21.304	6.200.035	8.170.353	291,03	0,0003265309	383,51	0,000318909
1606	Senarchia	Campania	Avellino	AV	750	114.199	172.180	152,27	0,0000060144	229,57	0,000006721
1607	Seniga	Lombardia	Brescia	BS	1.422	524.141	666.810	368,59	0,0000276044	468,92	0,000026027
1608	Sanigallia	Marche	Ancona	AN	44.088	18.093.024	25.704.589	410,38	0,0009528859	583,03	0,001003315
1610	Senise	Basilicata	Potenza	PZ	6.586	911.933	1.409.858	138,47	0,0000480278	214,07	0,000055030
1611	Senna Comasco	Lombardia	Como	CO	3.163	906.651	1.131.950	286,64	0,0000477497	357,87	0,000044183
1612	Senna Lodigiana	Lombardia	Lodi	LO	1.747	509.363	693.733	291,56	0,0000268261	397,10	0,000027078
1618	Sepino	Molise	Campobasso	CB	1.765	353.589	501.719	200,33	0,0000186221	284,26	0,000019583
1622	Seravezza	Toscana	Lucca	LU	12.367	3.944.115	5.837.028	318,92	0,0002077207	471,98	0,000227834
1625	Seregno	Lombardia	Monza e della Brianza	MB	44.832	19.026.509	23.178.795	424,40	0,0010020498	517,01	0,000904727
1626	Seren del Grappa	Veneto	Belluno	BL	2.376	692.063	930.065	291,27	0,0000364482	391,44	0,000036303
1627	Sergnano	Lombardia	Cremona	CR	3.463	909.851	1.148.988	262,73	0,0000479182	331,79	0,000044848

1628	Seriato	Lombardia	Bergamo	BG	25.109	7.786.493	10.605.757	310,11	0,0004100833	422,39	0,000413969
1629	Serina	Lombardia	Bergamo	BG	2.035	1.399.434	1.677.754	687,68	0,0000737026	824,45	0,000065487
1630	Serino	Campania	Avellino	AV	6.643	1.096.130	1.838.452	165,01	0,0000577288	276,75	0,000071759
1631	Serle	Lombardia	Brescia	BS	3.038	714.108	937.399	235,06	0,0000376092	308,56	0,000036589
1632	Sermide e Felonica	Lombardia	Mantova	MN	7.184	2.484.514	3.453.430	345,84	0,0001308494	480,71	0,000134796
1633	Simione	Lombardia	Brescia	BS	8.351	9.562.162	11.976.828	1.145,03	0,0005036007	1.434,18	0,000467486
1634	Sermoneta	Lazio	Latina	LT	10.023	2.384.456	3.279.897	237,90	0,0001255797	327,24	0,000128023
1635	Sernaglia della Battaglia	Veneto	Treviso	TV	6.086	1.952.682	2.368.447	320,85	0,0001028399	389,16	0,000092446
1636	Sernio	Lombardia	Sondrio	SO	476	164.328	199.625	345,23	0,0000886545	419,38	0,00007792
1637	Serole	Piemonte	Asti	AT	101	31.950	43.404	316,34	0,000016827	429,74	0,00001694
1639	Serra San Bruno	Calabria	Vibo Valentia	VV	6.303	879.836	1.534.467	139,59	0,0000463374	243,45	0,000059894
1640	Serra Riccò	Liguria	Genova	GE	7.591	3.175.483	3.509.842	418,32	0,0001672399	462,37	0,000136998
1641	Serracapriola	Puglia	Foggia	FG	3.693	1.264.844	1.780.132	342,50	0,0000666142	482,03	0,000069483
1642	Serra d'Aiello	Calabria	Cosenza	CS	510	99.108	138.218	194,33	0,0000052196	271,02	0,000005395
1643	Serra de' Conti	Marche	Ancona	AN	3.593	989.646	1.308.007	275,44	0,0000521207	364,04	0,000051055
1645	Serralunga di Crea	Piemonte	Alessandria	AL	508	259.497	317.797	510,82	0,0000136666	625,59	0,000012404
1646	Serralunga d'Alba	Piemonte	Cuneo	CN	553	254.750	361.835	460,67	0,0000134167	654,31	0,000014123
1648	Serramezzana	Campania	Salerno	SA	289	66.499	86.746	230,10	0,0000035022	300,16	0,000003386
1649	Serramonacesca	Abruzzo	Pescara	PE	530	155.538	207.808	293,47	0,0000081916	392,09	0,000008111
1651	Serrapetrona	Marche	Macerata	MC	895	298.309	419.109	333,31	0,0000157107	468,28	0,000016359
1652	Serrara Fontana	Campania	Napoli	NA	3.020	744.088	1.236.691	246,38	0,0000391871	409,50	0,000048271
1653	Serra San Quirico	Marche	Ancona	AN	2.559	823.777	1.080.085	321,91	0,0000433850	422,07	0,000042158
1654	Serra Sant'Abbondio	Marche	Pesaro e Urbino	PU	918	286.411	444.324	311,99	0,0000150841	484,01	0,000017343
1655	Serrastretta	Calabria	Calanzano	CZ	2.927	514.318	737.226	175,72	0,0000270871	251,87	0,000026776
1656	Serrata	Calabria	Reggio Calabria	RC	789	110.091	173.783	139,53	0,0000057981	220,26	0,000006783
1657	Sernavalle Scivìa	Piemonte	Alessandria	AL	5.891	3.011.303	3.681.114	511,17	0,0001585932	624,87	0,000143683
1659	Serravalle Langhe	Piemonte	Cuneo	CN	300	106.559	143.479	355,20	0,0000056120	478,26	0,000005600
1660	Serravalle Pistoiese	Toscana	Pistoia	PT	11.695	3.615.937	4.633.179	309,19	0,0001904369	398,17	0,000180845
1661	Serravalle di Chienti	Marche	Macerata	MC	1.041	454.220	569.601	436,33	0,0000239220	547,17	0,000022233
1662	Sernavalle a Po	Lombardia	Mantova	MN	1.444	546.000	729.718	378,12	0,0000287556	505,34	0,000028483
1663	Serravalle Sesia	Piemonte	Vercelli	VC	4.715	1.643.746	2.104.522	348,62	0,0000865695	446,35	0,000082145
1666	Serre	Campania	Salerno	SA	3.690	628.581	925.426	170,35	0,0000331048	250,79	0,000036122
1669	Serrone	Lazio	Frosinone	FR	2.983	864.461	1.106.098	289,80	0,0000455277	370,80	0,000043174
1671	Sersale	Calabria	Calanzano	CZ	4.269	424.178	813.641	99,36	0,0000223398	190,59	0,000031758
1673	Sovramonte	Veneto	Belluno	BL	1.312	484.163	618.825	369,03	0,0000254989	471,67	0,000024154
1676	Sessa Aurunca	Campania	Caserta	CE	20.279	6.479.187	9.473.694	319,50	0,0003412327	467,17	0,000369782
1677	Sessa Cilento	Campania	Salerno	SA	1.201	224.644	342.303	187,05	0,0000118311	285,02	0,000013361
1678	Sessame	Piemonte	Asti	AT	240	61.640	82.790	256,83	0,000032463	344,96	0,00003232
1679	Sessano del Molise	Molise	Isernia	IS	658	219.378	292.596	333,40	0,0000115537	444,67	0,000011421
1681	Sestino	Toscana	Arezzo	AR	1.216	465.055	617.774	382,45	0,0000244926	508,04	0,000024113
1682	Sesto Campano	Molise	Isernia	IS	2.100	401.645	502.698	191,26	0,0000211530	239,38	0,000019622
1683	Sesto ed Uniti	Lombardia	Cremona	CR	3.188	1.016.944	1.327.369	318,99	0,0000535584	416,36	0,000051811
1684	Sesto Fiorentino	Toscana	Firenze	FI	49.157	18.999.994	29.411.938	386,52	0,0010006534	598,33	0,001148022
1688	Sesto Calende	Lombardia	Varese	VA	11.002	4.713.508	5.891.354	428,42	0,0002482415	535,48	0,000229954
1689	Sestola	Emilia-Romagna	Modena	MO	2.452	2.904.240	3.414.037	1.184,44	0,0001529546	1.392,35	0,000133258
1690	Sesto San Giovanni	Lombardia	Milano	MI	79.732	31.861.816	41.673.262	399,61	0,0016780338	522,67	0,001626612
1692	Sestriere	Piemonte	Torino	TO	921	4.278.683	4.705.110	4.645,69	0,0002253411	5.108,70	0,000183652
1693	Sestri Levante	Liguria	Genova	GE	17.619	13.015.630	16.130.227	738,73	0,0006854809	915,50	0,000629603
1696	Settala	Lombardia	Milano	MI	7.295	2.566.484	3.199.187	351,81	0,0001351664	438,55	0,000124872
1697	Settefrati	Lazio	Frosinone	FR	708	124.336	187.542	175,62	0,0000065483	264,89	0,000007320
1698	Settime	Piemonte	Asti	AT	563	176.614	216.954	313,70	0,0000093015	385,35	0,000008468
1700	Settimo Milanese	Lombardia	Milano	MI	20.137	7.333.087	9.520.973	364,16	0,0003862042	472,81	0,000371628
1701	Settimo Rottaro	Piemonte	Torino	TO	473	155.193	213.312	328,10	0,0000081734	450,98	0,000008326

1702	Settimo Vittone	Piemonte	Torino	TO	1.481	520.061	710.137	351,16	0,0000273895	479,50	0,000027718
1703	Settimo Torinese	Piemonte	Torino	TO	45.942	13.449.147	18.691.616	292,74	0,0007083125	406,85	0,000729581
1704	Settignano	Calabria	Catanzaro	CZ	3.187	701.235	999.766	220,03	0,0000369312	313,70	0,000039023
1709	Seveso	Lombardia	Monza e della Brianza	MB	23.797	7.001.622	9.086.898	294,22	0,0003687473	381,85	0,000354684
1711	Sezzadio	Piemonte	Alessandria	AL	1.160	534.156	687.449	460,48	0,0000281318	592,63	0,000026833
1712	Sezze	Lazio	Latina	LT	23.629	3.478.965	5.827.762	147,23	0,0001832231	246,64	0,000227472
1716	Sgurgola	Lazio	Frosinone	FR	2.369	474.957	628.572	200,49	0,0000250146	265,33	0,000024535
1720	Slano	Campania	Salerno	SA	9.455	1.347.048	2.389.388	142,47	0,0000709436	252,71	0,000093264
1725	Siderno	Calabria	Reggio Calabria	RC	17.527	3.001.304	4.974.660	171,24	0,0001580666	283,83	0,000194173
1726	Siena	Toscana	Siena	SI	53.724	35.282.442	45.211.331	656,74	0,0018581845	841,55	0,001764712
1727	Sigillo	Umbria	Perugia	PG	2.302	752.145	1.045.458	326,74	0,0000396125	454,15	0,000040807
1728	Signa	Toscana	Firenze	FI	19.099	5.654.444	7.665.613	296,06	0,0002977968	401,36	0,000299208
1736	Sillavengo	Piemonte	Novara	NO	555	232.134	312.922	418,26	0,0000122255	563,82	0,000012214
1738	Silvano d'Orba	Piemonte	Alessandria	AL	1.915	719.271	935.402	375,60	0,0000378811	488,46	0,000036511
1739	Silvano Pietra	Lombardia	Pavia	PV	629	311.007	408.101	494,45	0,0000163795	648,81	0,000015929
1741	Silvi	Abruzzo	Teramo	TE	15.309	6.192.099	9.018.812	404,47	0,0003261130	589,12	0,000352027
1744	Simbario	Calabria	Vibo Valentia	VV	909	73.822	179.451	81,21	0,0000038879	197,42	0,000007004
1745	Simone Crichi	Calabria	Catanzaro	CZ	4.562	1.094.133	1.737.802	239,84	0,0000576236	380,93	0,000067831
1750	Sinio	Piemonte	Cuneo	CN	478	119.822	162.400	250,67	0,0000063106	339,75	0,000006339
1753	Sinopoli	Calabria	Reggio Calabria	RC	1.875	125.217	258.424	66,78	0,0000065947	137,83	0,000010087
1756	Sirignano	Campania	Avellino	AV	2.818	501.163	759.228	177,84	0,0000263942	269,42	0,000029635
1758	Sirolo	Marche	Ancona	AN	4.095	2.149.404	2.881.471	524,89	0,0001132005	703,66	0,000112471
1759	Sirone	Lombardia	Lecco	LC	2.305	885.511	1.051.697	384,00	0,0000466363	456,07	0,000041050
1761	Sirtori	Lombardia	Lecco	LC	2.772	1.261.689	1.473.805	455,15	0,0000664481	531,68	0,000057526
1767	Sizzano	Piemonte	Novara	NO	1.355	520.332	650.947	384,01	0,0000274038	480,40	0,000025408
1774	Smerillo	Marche	Fermo	FM	335	77.318	126.877	230,80	0,0000040720	378,74	0,000004952
1775	Soave	Veneto	Verona	VR	7.169	2.394.955	3.040.137	334,07	0,0001281327	424,07	0,000118664
1779	Sogliano al Rubicone	Emilia-Romagna	Forlì-Cesena	FC	3.129	894.893	1.216.839	286,00	0,0000471304	388,89	0,000047496
1780	Sogliano Cavour	Puglia	Lecce	LE	3.897	518.110	979.115	132,95	0,0000272868	251,25	0,000038217
1781	Soglio	Piemonte	Asti	AT	136	56.633	75.661	416,42	0,0000029826	556,33	0,000002953
1782	Soiano del Lago	Lombardia	Brescia	BS	1.930	1.310.908	1.522.158	679,23	0,0000690403	788,68	0,000059414
1783	Solagna	Veneto	Vicenza	VI	1.807	697.590	944.565	386,05	0,0000367393	522,73	0,000036869
1786	Solaro	Lombardia	Milano	MI	13.884	3.692.952	4.904.365	265,99	0,0001944929	353,24	0,000191430
1787	Solarolo	Emilia-Romagna	Ravenna	RA	4.410	1.477.802	2.109.938	335,10	0,0000778299	478,44	0,000082356
1790	Solarolo Rainerio	Lombardia	Cremona	CR	903	335.075	474.913	371,07	0,0000176470	525,93	0,000018537
1793	Solbiate Arno	Lombardia	Varese	VA	4.012	1.482.353	1.773.494	369,48	0,0000780696	442,05	0,000069224
1794	Solbiate Olona	Lombardia	Varese	VA	5.323	1.684.785	2.150.935	316,51	0,0000887308	404,08	0,000083956
1796	Soldano	Liguria	Imperia	IM	991	193.775	275.366	195,53	0,0000102053	277,87	0,000010748
1798	Solerio	Piemonte	Alessandria	AL	1.558	622.456	810.062	399,52	0,0000327823	519,94	0,000031619
1799	Soltesino	Veneto	Padova	PD	6.793	1.896.353	2.992.039	279,16	0,0000998733	440,46	0,000116787
1800	Soletto	Puglia	Lecce	LE	5.207	1.144.638	1.738.203	219,83	0,0000602835	333,82	0,000067846
1801	Solferino	Lombardia	Mantova	MN	2.607	1.008.572	1.186.057	386,87	0,0000531174	454,95	0,000046295
1802	Soliera	Emilia-Romagna	Modena	MO	15.428	5.321.984	6.579.654	344,96	0,0002802875	426,47	0,000256820
1803	Solignano	Emilia-Romagna	Parma	PR	1.704	818.405	987.411	480,28	0,0000431021	579,47	0,000038541
1804	Sulmona	Abruzzo	L'Aquila	AQ	22.388	6.857.148	9.802.260	306,29	0,0003611385	437,84	0,000382607
1805	Solfo	Campania	Avellino	AV	12.051	2.640.618	3.719.864	219,12	0,0001390707	308,68	0,000145196
1808	Solonghello	Piemonte	Alessandria	AL	195	97.639	121.445	500,71	0,0000051423	622,79	0,000004740
1809	Solopaca	Campania	Benevento	BN	3.498	823.319	1.154.178	235,37	0,0000433609	329,95	0,000045050
1812	Sotto Collina	Lombardia	Bergamo	BG	1.777	901.924	1.053.667	507,55	0,0000475007	592,95	0,000041127
1813	Solza	Lombardia	Bergamo	BG	1.984	544.379	690.921	274,36	0,0000286703	348,25	0,000026968
1815	Somaglia	Lombardia	Lodi	LO	3.825	1.154.099	1.437.375	301,73	0,0000607818	375,78	0,000056104
1817	Somano	Piemonte	Cuneo	CN	307	85.182	124.362	277,46	0,0000044862	405,09	0,000004854
1819	Somma Lombardo	Lombardia	Varese	VA	17.727	5.826.084	7.544.338	328,68	0,0003068364	425,58	0,000294474

1820	Somma Vesuviana	Campania	Napoli	NA	33.677	6.600.491	11.208.181	195,99	0,0003476214	332,81	0,000437483
1821	Sommacampagna	Veneto	Verona	VR	14.659	4.597.759	6.297.731	313,65	0,0002421455	429,62	0,000245816
1822	Sommariva del Bosco	Piemonte	Cuneo	CN	6.256	2.271.668	2.813.788	363,12	0,0001195396	449,77	0,000109829
1823	Sommariva Perno	Piemonte	Cuneo	CN	2.682	860.164	1.059.565	320,72	0,0000453014	395,07	0,000041357
1825	Sommo	Lombardia	Pavia	PV	1.141	374.602	483.838	328,31	0,0000197288	424,05	0,000018885
1826	Sona	Veneto	Verona	VR	17.526	5.787.870	7.156.305	330,24	0,0003048239	408,33	0,000279329
1827	Soncinò	Lombardia	Cremona	CR	7.505	2.380.934	3.100.733	317,25	0,0001253942	413,16	0,000121029
1828	Sondalo	Lombardia	Sondrio	SO	3.897	1.681.423	2.027.372	431,47	0,0000885538	520,24	0,000079133
1829	Sondrio	Lombardia	Sondrio	SO	21.180	9.879.696	12.455.548	466,46	0,0005203239	588,08	0,000486171
1830	Songavazzo	Lombardia	Bergamo	BG	696	509.865	618.419	732,56	0,0000268525	888,53	0,000024138
1831	Sonico	Lombardia	Brescia	BS	1.207	535.860	686.717	443,96	0,0000282216	568,95	0,000026804
1832	Sonnino	Lazio	Latina	LT	7.413	1.063.692	1.643.365	143,49	0,0000560204	221,69	0,000064145
1838	Sora	Lazio	Frosinone	FR	24.954	6.680.261	9.791.981	267,70	0,0003518225	392,40	0,000382206
1840	Soragna	Emilia-Romagna	Parma	PR	4.773	2.150.240	2.704.639	450,50	0,0001132445	566,65	0,000105569
1841	Sorano	Toscana	Grosseto	GR	3.091	1.045.000	1.463.019	338,08	0,0000550360	473,32	0,000057105
1843	Sorbo Serpico	Campania	Avellino	AV	532	134.712	182.113	253,22	0,0000070947	342,32	0,000007108
1844	Sorbo San Basile	Calabria	Catanzaro	CZ	774	174.230	233.572	225,10	0,0000091760	301,77	0,000009117
1847	Serdevolò	Piemonte	Biella	BI	1.293	545.079	676.143	421,56	0,0000287071	522,93	0,000026392
1848	Sordio	Lombardia	Lodi	LO	3.398	819.114	1.039.801	241,06	0,0000431395	306,00	0,000040586
1849	Seresina	Lombardia	Cremona	CR	8.758	2.709.134	3.533.954	309,33	0,0001426792	403,51	0,000137939
1850	Sergà	Veneto	Verona	VR	2.938	1.010.272	1.279.214	343,86	0,0000532070	435,40	0,000049931
1852	Sori	Liguria	Genova	GE	4.012	2.981.553	3.445.388	743,16	0,0001570264	858,77	0,000134482
1853	Sorianello	Calabria	Vibo Valentia	VV	1.086	82.888	148.853	76,32	0,0000043654	137,07	0,000005810
1854	Soriano Calabro	Calabria	Vibo Valentia	VV	2.279	228.061	436.586	100,07	0,0000120111	191,57	0,000017041
1855	Soriano nel Cimino	Lazio	Viterbo	VT	7.980	2.395.426	3.087.302	300,18	0,0001261575	386,88	0,000120505
1856	Sorico	Lombardia	Como	CO	1.240	757.161	926.327	610,61	0,0000398766	747,04	0,000036157
1857	Soriso	Piemonte	Novara	NO	720	343.668	403.860	477,32	0,0000180996	560,92	0,000015764
1858	Sorisoletto	Lombardia	Bergamo	BG	8.869	2.604.899	3.226.417	293,71	0,0001371896	363,79	0,000125935
1860	Sormano	Lombardia	Como	CO	642	604.762	682.785	942,00	0,0000318504	1.063,53	0,000026551
1862	Sorrento	Campania	Napoli	NA	15.574	10.973.763	15.340.799	704,62	0,0005779440	985,03	0,000598790
1865	Sospiro	Lombardia	Cremona	CR	3.046	907.036	1.279.594	297,78	0,0000477699	420,09	0,000049946
1866	Sospitolo	Veneto	Belluno	BL	3.047	888.628	1.192.070	291,64	0,0000468004	391,23	0,000046529
1867	Sossano	Veneto	Vicenza	VI	4.168	1.227.918	1.543.764	294,61	0,0000646695	370,38	0,000060257
1868	Sostegno	Piemonte	Biella	BI	738	274.093	342.536	371,40	0,0000144354	464,14	0,000013370
1869	Sotto il Monte Giovanni XXIII	Lombardia	Bergamo	BG	4.390	1.426.816	1.680.719	325,02	0,0000751447	382,85	0,000065603
1872	Soverato	Calabria	Catanzaro	CZ	8.684	3.088.563	4.577.003	355,66	0,0001626622	527,06	0,000178652
1873	Sovere	Lombardia	Bergamo	BG	5.227	1.384.827	1.735.446	264,94	0,0000729333	332,02	0,000067739
1874	Soveria Mannelli	Calabria	Catanzaro	CZ	2.884	440.843	722.472	152,86	0,0000232174	250,51	0,000028200
1875	Soveria Simeri	Calabria	Catanzaro	CZ	1.454	193.658	323.667	133,19	0,0000101992	222,60	0,000012634
1876	Soverzene	Veneto	Belluno	BL	364	144.378	175.470	396,64	0,0000076038	482,06	0,000006849
1877	Sovicille	Toscana	Siena	SI	9.888	4.102.198	5.170.794	414,87	0,0002160463	522,94	0,000201829
1878	Sovico	Lombardia	Monza e della Brianza	MB	8.297	2.732.404	3.415.787	329,32	0,0001439048	411,69	0,000133327
1879	Sovizzo	Veneto	Vicenza	VI	7.501	2.453.720	2.962.200	327,12	0,0001292275	394,91	0,000115622
1880	Sozzago	Piemonte	Novara	NO	1.091	418.155	522.484	383,28	0,0000220225	478,90	0,000020394
1884	Spadola	Calabria	Vibo Valentia	VV	797	74.136	180.586	93,02	0,0000039044	226,58	0,000007049
1885	Sparanise	Campania	Caserta	CE	7.206	1.646.895	2.477.868	228,55	0,0000873554	343,86	0,000096717
1886	Sparone	Piemonte	Torino	TO	928	413.078	502.665	445,13	0,0000217551	541,66	0,000019620
1887	Specchia	Puglia	Lecce	LE	4.563	800.500	1.226.586	175,43	0,0000421591	268,81	0,000047876
1888	Spello	Umbria	Perugia	PG	8.281	2.355.744	3.447.985	284,48	0,0001240676	416,37	0,000134584
1892	Sperlonga	Lazio	Latina	LT	3.094	1.682.417	2.425.614	543,77	0,0000886062	783,97	0,000094678
1893	Sperone	Campania	Avellino	AV	3.623	655.218	1.011.108	180,85	0,0000345077	279,08	0,000039466
1894	Spessa	Lombardia	Pavia	PV	551	217.361	301.146	394,48	0,0000114475	546,55	0,000011754
1895	Spezzano Albanese	Calabria	Cosenza	CS	6.622	928.575	1.619.758	140,23	0,0000489043	244,60	0,000063223

1896	Spezzano della Sita	Calabria	Cosenza	CS	4.273	1.936.599	2.550.017	453,22	0,0001019929	596,77	0,000099534
1901	Spigno Monferrato	Piemonte	Alessandria	AL	915	453.010	576.515	495,09	0,0000238582	630,07	0,000022503
1902	Spigno Saturnia	Lazio	Latina	LT	2.832	615.943	852.815	217,49	0,0000324393	301,14	0,000033288
1903	Spilimbergo	Emilia-Romagna	Modena	MO	12.870	4.803.945	5.987.904	373,27	0,0002530045	465,26	0,000233723
1905	Spilinga	Calabria	Vibo Valentia	VV	1.363	178.911	292.462	131,26	0,0000094225	214,57	0,000011416
1906	Spinadesco	Lombardia	Cremona	CR	1.471	494.439	644.049	336,12	0,0000260401	437,83	0,000025139
1907	Spinazzola	Puglia	Barletta-Andria-Trani	BT	6.003	1.348.640	1.942.819	224,66	0,0000710274	323,64	0,000075833
1908	Spinea	Veneto	Venezia	VE	27.760	7.346.529	10.678.014	264,64	0,00038689122	384,65	0,000416790
1909	Spineda	Lombardia	Cremona	CR	599	206.336	255.711	344,47	0,0001086669	426,90	0,000009981
1910	Spinete	Molise	Campobasso	CB	1.183	128.634	226.588	108,74	0,0000667746	191,54	0,000008844
1911	Spineto Scivia	Piemonte	Alessandria	AL	363	150.178	202.544	413,71	0,0000790993	557,97	0,000007906
1912	Spinetofo	Marche	Ascoli Piceno	AP	7.234	1.656.083	2.597.327	228,93	0,0000672192	359,04	0,000101380
1914	Spino d'Adda	Lombardia	Cremona	CR	6.844	1.932.887	2.398.110	282,42	0,0001017974	350,40	0,000093604
1916	Spinone al Lago	Lombardia	Bergamo	BG	960	427.909	531.668	445,74	0,0000225362	553,82	0,000020752
1917	Spinoso	Basilicata	Potenza	PZ	1.347	296.052	387.612	219,79	0,0000155919	287,76	0,000015129
1919	Spirano	Lombardia	Bergamo	BG	5.594	1.521.914	1.864.390	272,06	0,0000801531	333,28	0,000072772
1921	Spoleto	Umbria	Perugia	PG	36.556	11.657.103	17.259.523	318,88	0,0006139328	472,14	0,000673683
1922	Spoltore	Abruzzo	Pescara	PE	18.909	4.278.001	6.218.313	226,24	0,0002253051	328,85	0,000242716
1923	Spongano	Puglia	Lecce	LE	3.468	611.357	1.012.499	176,29	0,0000321977	291,95	0,000039520
1926	Spotorno	Liguria	Savona	SV	3.509	5.230.614	6.076.066	1.490,63	0,0002754755	1.731,57	0,000237164
1927	Spresiano	Veneto	Treviso	TV	12.302	3.838.085	4.841.462	311,99	0,0002021365	393,55	0,000188974
1928	Spriana	Lombardia	Sondrio	SO	79	77.655	91.139	982,97	0,0000040898	1.153,65	0,000003557
1929	Squillace	Calabria	Catanzaro	CZ	3.526	747.632	1.280.158	212,03	0,0000393748	363,06	0,000049968
1930	Squinzano	Puglia	Lecce	LE	13.394	3.142.588	5.057.087	234,63	0,0001655075	377,56	0,000197391
1932	Staffolo	Marche	Ancona	AN	2.070	604.213	811.629	291,89	0,0000318215	392,09	0,000031680
1935	Stagno Lombardo	Lombardia	Cremona	CR	1.421	568.214	739.068	399,87	0,0000299255	520,10	0,000028848
1936	Stati	Calabria	Reggio Calabria	RC	186	36.701	53.135	197,31	0,0000019329	285,67	0,000002074
1937	Staleti	Calabria	Catanzaro	CZ	2.306	983.157	1.410.263	426,35	0,0000517789	611,56	0,000055046
1938	Stanghella	Veneto	Padova	PD	4.149	1.225.408	1.705.008	295,36	0,0000645373	410,94	0,000066651
1941	Stazzano	Piemonte	Alessandria	AL	2.329	784.027	1.052.152	336,64	0,0000412916	451,76	0,000041068
1942	Stazzema	Toscana	Lucca	LU	2.876	848.412	1.216.272	295,00	0,0000446824	422,90	0,000047474
1943	Stazzona	Lombardia	Como	CO	613	270.717	327.040	441,63	0,0000142576	533,51	0,000012765
1945	Stefanaconi	Calabria	Vibo Valentia	VV	2.329	311.347	520.842	133,68	0,0000163974	223,63	0,000020330
1946	Stella	Liguria	Savona	SV	2.919	1.296.071	1.512.627	444,01	0,0000682588	518,20	0,000059042
1947	Stellanello	Liguria	Savona	SV	852	378.536	445.948	444,29	0,0000199360	523,41	0,000017406
1950	Stematia	Puglia	Lecce	LE	2.173	480.217	713.914	220,99	0,0000252911	328,54	0,000027866
1951	Stezzano	Lombardia	Bergamo	BG	13.331	4.112.187	5.267.019	308,47	0,0002165724	395,10	0,000205585
1953	Stienta	Veneto	Rovigo	RO	3.110	988.125	1.444.191	317,72	0,0000520405	464,37	0,000056370
1954	Stigliano	Basilicata	Matera	MT	3.680	1.033.593	1.271.571	280,87	0,0000544352	345,54	0,000049633
1955	Stignano	Calabria	Reggio Calabria	RC	1.212	180.824	291.052	149,19	0,0000095233	240,15	0,000011361
1956	Stilo	Calabria	Reggio Calabria	RC	2.390	335.049	532.724	140,19	0,0000176457	222,90	0,000020794
1959	Stimigliano	Lazio	Rieti	RI	2.190	436.380	576.253	199,26	0,0000229824	263,13	0,000022493
1960	Stio	Campania	Salerno	SA	773	145.972	207.859	188,84	0,0000076878	268,90	0,000008113
1962	Stomara	Puglia	Foggia	FG	5.751	773.520	1.267.463	134,50	0,0000407382	220,39	0,000049472
1963	Stomarella	Puglia	Foggia	FG	5.190	885.870	1.469.692	170,69	0,0000466552	283,18	0,000057366
1965	Stra	Veneto	Venezia	VE	7.578	2.128.698	2.683.483	280,90	0,0001121100	354,11	0,000104743
1968	Stradella	Lombardia	Pavia	PV	11.430	4.312.203	5.491.955	377,27	0,0002271064	480,49	0,000214365
1969	Strambinello	Piemonte	Torino	TO	259	87.311	110.893	337,11	0,0000045983	428,16	0,000004328
1970	Strambino	Piemonte	Torino	TO	6.052	2.106.735	2.775.799	348,11	0,0001109533	458,66	0,000108346
1973	Strangolagalli	Lazio	Frosinone	FR	2.251	312.494	486.724	138,82	0,0000164578	216,23	0,000018998
1976	Stresa	Piemonte	Verbania-Cusio-Ossola	VB	4.650	4.624.011	5.855.914	994,41	0,0002435281	1.259,34	0,000228571
1977	Strovi	Piemonte	Alessandria	AL	1.901	702.397	860.997	369,49	0,0000369924	452,92	0,000033607
1978	Stribano	Campania	Napoli	NA	8.672	1.546.283	2.511.208	178,31	0,0000814365	289,58	0,000098019

L980	Strona	Piemonte	Biella	BI	962	332.277	425.456	345,40	0,0000174997	442,26	0,000016607
L981	Stroncone	Umbria	Terzi	TR	4.627	1.527.644	2.052.708	330,16	0,0000804549	443,64	0,000080122
L982	Strongoli	Calabria	Crotone	KR	6.136	1.172.059	1.864.959	191,01	0,0000617277	303,94	0,000072794
L984	Stroppiana	Piemonte	Vercelli	VC	1.174	494.251	639.481	421,00	0,0000260302	544,70	0,000024961
L985	Stroppio	Piemonte	Cuneo	CN	96	62.025	92.387	646,10	0,000032666	962,36	0,000033606
L986	Strozza	Lombardia	Bergamo	BG	1.073	285.825	356.169	266,38	0,0000150533	331,94	0,000013902
L990	Stumo	Campania	Avellino	AV	2.814	473.871	753.330	168,40	0,0000249669	267,71	0,000029404
L991	Subbiano	Toscana	Arezzo	AR	6.252	2.121.985	2.912.247	339,41	0,0001117564	465,81	0,000113672
L992	Subiaco	Lazio	Roma	RM	8.490	3.196.927	4.024.947	376,55	0,0001683693	474,08	0,000157104
L993	Succivo	Campania	Caserta	CE	8.647	1.326.335	2.213.075	153,39	0,0000698528	255,94	0,000066382
L994	Sueglio	Lombardia	Lecco	LC	138	229.748	271.549	1.664,84	0,0000120999	1.967,75	0,000010599
L996	Suello	Lombardia	Lecco	LC	1.763	607.160	761.881	344,39	0,0000319767	432,15	0,000029738
L997	Suisio	Lombardia	Bergamo	BG	3.767	1.185.399	1.439.192	314,68	0,0000624302	382,05	0,000056175
L998	Subiate	Lombardia	Monza e della Brianza	MB	4.394	1.387.414	1.631.381	315,75	0,0000730695	371,27	0,000063677
L002	Sulzano	Lombardia	Brescia	BS	1.933	819.155	1.044.067	423,77	0,0000431416	540,13	0,000040753
L003	Sumirago	Lombardia	Varese	VA	5.984	1.837.472	2.264.442	307,06	0,0000967723	378,42	0,000088387
L004	Summonte	Campania	Avellino	AV	1.488	295.486	437.740	198,58	0,0000155621	294,18	0,000017086
L007	Suno	Piemonte	Novara	NO	2.701	999.839	1.311.265	370,17	0,0000526575	485,47	0,000051182
L008	Supersano	Puglia	Lecce	LE	4.140	504.199	890.132	121,79	0,0000265542	215,01	0,000034744
L009	Supino	Lazio	Frosinone	FR	4.621	985.736	1.167.174	213,32	0,0000519147	252,58	0,000045558
L010	Surano	Puglia	Lecce	LE	1.554	346.027	667.522	222,67	0,0000182239	429,55	0,000026055
L011	Surbo	Puglia	Lecce	LE	14.600	2.022.329	3.054.832	138,52	0,0001065079	209,24	0,000119238
L013	Susa	Piemonte	Torino	TO	5.930	2.421.986	3.129.682	408,43	0,0001275563	527,77	0,000122159
L014	Susegana	Veneto	Treviso	TV	11.759	4.514.675	5.614.810	383,93	0,0002377698	477,49	0,000219160
L015	Sustinate	Lombardia	Mantova	MN	1.994	818.495	1.065.381	410,48	0,0000431068	534,29	0,000041585
L017	Sutri	Lazio	Viterbo	VT	6.548	2.393.839	2.999.540	365,58	0,0001260739	458,08	0,000117080
L019	Suvereto	Toscana	Livorno	LI	2.971	1.169.487	1.525.942	393,63	0,0000615922	513,61	0,000059561
L020	Suzzara	Lombardia	Mantova	MN	20.897	6.190.668	8.312.380	296,25	0,0003260376	397,78	0,000324453
L022	Taceno	Lombardia	Lecco	LC	539	389.540	451.915	722,71	0,0000205155	838,43	0,000017639
L024	Taggia	Liguria	Imperia	IM	13.767	7.790.978	10.276.233	565,92	0,0004103195	746,44	0,000401107
L025	Tagliacozzo	Abruzzo	L'Aquila	AQ	6.397	3.335.867	4.285.254	521,47	0,0001756867	669,88	0,000167264
L026	Taglio di Po	Veneto	Rovigo	RO	7.934	2.431.995	3.473.999	306,53	0,0001280834	437,86	0,000135599
L027	Tagliolo Monferrato	Piemonte	Alessandria	AL	1.487	752.217	876.223	505,86	0,0000396163	589,26	0,000034201
L030	Talbon Agordino	Veneto	Belluno	BL	1.723	602.383	846.197	349,61	0,0000317251	491,12	0,000033029
L032	Taino	Lombardia	Varese	VA	3.585	1.154.167	1.412.187	321,94	0,0000607853	393,92	0,000055121
L034	Talamello	Emilia-Romagna	Rimini	RN	1.060	304.468	449.747	287,23	0,0000160351	424,29	0,000017555
L035	Talamona	Lombardia	Sondrio	SO	4.620	1.441.845	1.853.212	312,09	0,0000759362	401,13	0,000072336
L037	Taleggio	Lombardia	Bergamo	BG	540	525.234	602.808	972,66	0,0000276620	1.116,31	0,000023529
L038	Talla	Toscana	Arezzo	AR	969	456.348	566.683	470,95	0,0000240340	584,81	0,000022119
L040	Tambre	Veneto	Belluno	BL	1.283	895.641	1.113.810	698,08	0,0000471698	868,13	0,000043475
L046	Tarano	Lazio	Rieti	RI	1.376	316.929	445.534	230,33	0,0000166914	323,79	0,000017390
L047	Taranta Peligna	Abruzzo	Chieti	CH	326	120.818	162.264	370,61	0,0000063630	497,74	0,000006334
L048	Tarantolascia	Piemonte	Cuneo	CN	2.175	696.686	911.251	320,32	0,0000366917	418,97	0,000035568
L049	Taranto	Puglia	Taranto	TA	189.171	54.029.769	78.623.265	285,61	0,0028455309	415,62	0,003068864
L055	Tarsia	Calabria	Cosenza	CS	1.853	249.097	442.666	133,71	0,0000131189	237,61	0,000017278
L056	Tartano	Lombardia	Sondrio	SO	196	197.301	233.902	1.006,64	0,0000103910	1.193,38	0,000009130
L058	Tarzo	Veneto	Treviso	TV	4.205	1.460.114	1.833.890	347,23	0,0000768984	436,12	0,000071581
L059	Tassarolo	Piemonte	Alessandria	AL	599	254.407	304.598	424,72	0,0000133986	508,51	0,000011889
L061	Taurano	Campania	Avellino	AV	1.477	156.940	289.301	106,26	0,0000082654	195,87	0,000011292
L062	Taurasi	Campania	Avellino	AV	2.174	365.358	597.653	177,26	0,0000202952	274,91	0,000023328
L063	Taurianova	Calabria	Reggio Calabria	RC	14.837	2.030.690	3.863.013	136,87	0,0001069483	260,36	0,000150783
L064	Taurisano	Puglia	Lecce	LE	11.232	1.521.071	2.730.767	135,42	0,0000801087	243,12	0,000106589
L066	Tavagnasco	Piemonte	Torino	TO	742	223.524	292.570	301,24	0,0000117721	394,30	0,000011420

L069	Tavenna	Molise	Campobasso	CB	599	105.795	165.089	176,62	0,0000055718	275,61	0,000006444
L070	Taverna	Calabria	Calanzaro	CZ	2.514	810.919	1.100.729	322,56	0,0000427079	437,84	0,000042964
L071	Tavernerio	Lombardia	Como	CO	5.699	1.910.114	2.477.993	335,17	0,0001005980	434,81	0,000096722
L073	Tavernola Bergamasca	Lombardia	Bergamo	BG	1.959	787.958	968.612	402,22	0,0000414986	494,44	0,000037807
L074	Taviano	Puglia	Lecce	LE	11.487	2.832.108	4.720.809	246,55	0,0001491558	410,97	0,000184265
L075	Tavigliano	Piemonte	Biella	BI	937	300.524	384.258	320,73	0,0000158274	410,09	0,000014999
L078	Tavoleto	Marche	Pesaro e Urbino	PU	827	206.787	308.250	250,04	0,0000108906	372,73	0,000012032
L081	Tavullia	Marche	Pesaro e Urbino	PU	7.867	2.226.072	2.906.635	282,96	0,0001172383	369,47	0,000113453
L082	Teana	Basilicata	Potenza	PZ	533	76.246	124.095	143,05	0,0000040156	232,82	0,000004844
L083	Teano	Campania	Caserta	CE	11.431	1.961.916	2.943.145	171,63	0,0001033262	257,47	0,000114878
L084	Teglio	Lombardia	Sondrio	SO	4.413	2.529.051	2.977.382	573,09	0,0001331950	674,68	0,000116215
L085	Teglio Veneto	Veneto	Venezia	VE	2.250	567.734	750.044	252,33	0,0000299003	333,35	0,000029276
L086	Telese Terme	Campania	Benevento	BN	7.638	2.447.849	3.545.231	320,48	0,0001289184	464,16	0,000138379
L087	Telgate	Lombardia	Bergamo	BG	4.997	1.550.304	1.839.032	310,25	0,0000816483	368,03	0,000071782
L094	Temù	Lombardia	Brescia	BS	1.105	1.779.012	2.051.293	1.609,97	0,0000936934	1.856,37	0,000080067
L100	Teolo	Veneto	Padova	PD	8.869	3.150.258	4.106.163	355,20	0,0001659120	462,98	0,000160274
L102	Teora	Campania	Avellino	AV	1.455	279.302	425.781	191,96	0,0000147097	292,83	0,000016619
L103	Teramo	Abruzzo	Teramo	TE	51.891	15.398.949	21.261.220	296,76	0,0008110008	409,73	0,000829879
L104	Terdobbiato	Piemonte	Novara	NO	454	202.648	254.138	446,36	0,0000106727	559,78	0,000009920
L105	Terelle	Lazio	Frosinone	FR	305	49.967	91.167	163,82	0,0000026315	298,91	0,000003558
L109	Terlizzi	Puglia	Bari	BA	26.159	5.504.838	8.421.861	210,44	0,0002899177	321,95	0,000328726
L113	Termoli	Molise	Campobasso	CB	32.351	11.305.901	15.898.859	349,48	0,0005954364	491,45	0,000620572
L115	Temate	Lombardia	Varese	VA	2.494	904.712	1.166.497	362,76	0,0000476475	467,72	0,000045531
L116	Temengo	Piemonte	Biella	BI	259	81.720	106.216	315,52	0,0000043039	410,10	0,000004146
L117	Terni	Umbria	Terni	TR	107.314	38.100.104	52.193.725	355,03	0,0020065794	486,36	0,002037252
L118	Temo d'Isola	Lombardia	Bergamo	BG	8.003	2.165.252	2.698.830	270,56	0,0001140352	337,23	0,000105344
L120	Terracina	Lazio	Latina	LT	44.623	17.320.271	24.893.158	388,15	0,0009121891	557,85	0,000971643
L123	Terranuova Bracciolini	Toscana	Arezzo	AR	12.010	4.193.436	5.711.547	349,16	0,0002208514	475,57	0,000222936
L124	Terranova da Sibari	Calabria	Cosenza	CS	4.607	611.542	1.003.328	132,74	0,0000322075	217,78	0,000039162
L125	Terranova dei Passarini	Lombardia	Lodi	LO	931	378.733	443.704	406,80	0,0000199463	476,59	0,000017319
L126	Terranova di Pollino	Basilicata	Potenza	PZ	1.031	202.802	278.092	196,70	0,0000106807	269,73	0,000010855
L127	Terranova Sappo Minulio	Calabria	Reggio Calabria	RC	457	106.951	149.868	234,03	0,0000056327	327,94	0,000005850
L132	Terrassa Padovana	Veneto	Padova	PD	2.669	692.309	958.159	259,39	0,0000364611	359,00	0,000037399
L134	Terravecchia	Calabria	Cosenza	CS	593	104.774	165.891	176,68	0,0000055180	279,75	0,000006475
L136	Tenazzo	Veneto	Verona	VR	2.139	615.512	824.916	287,76	0,0000324165	385,65	0,000032199
L138	Terricciola	Toscana	Pisa	PI	4.436	1.554.240	2.243.163	350,37	0,0000818556	505,67	0,000087556
L139	Teruggia	Piemonte	Alessandria	AL	910	377.117	438.411	414,41	0,0000198612	481,77	0,000017112
L142	Terzigno	Campania	Napoli	NA	17.259	2.973.294	5.251.215	172,27	0,0001565914	304,26	0,000204968
L143	Terzo	Piemonte	Alessandria	AL	837	273.983	347.411	327,34	0,0000144296	415,07	0,000013560
L146	Terzorio	Liguria	Imperia	IM	235	76.854	100.821	327,04	0,0000040476	429,03	0,000003935
L150	Tessennano	Lazio	Viterbo	VT	287	88.760	116.885	309,27	0,0000046746	407,27	0,000004562
L152	Tesico	Liguria	Savona	SV	178	120.837	153.279	678,86	0,0000063640	861,12	0,000005983
L155	Teverola	Campania	Caserta	CE	14.523	2.341.287	4.017.079	161,21	0,0001233062	276,60	0,000156796
L156	Tezze sul Brenta	Veneto	Vicenza	VI	12.823	4.034.158	5.161.946	314,60	0,0002124629	402,55	0,000201484
L157	Thiene	Veneto	Vicenza	VI	23.939	10.537.802	13.115.811	440,19	0,0005549837	547,88	0,000511943
L164	Ticengo	Lombardia	Cremona	CR	417	176.649	218.037	423,62	0,0000093034	522,87	0,000008511
L165	Ticineto	Piemonte	Alessandria	AL	1.299	483.617	596.786	372,30	0,0000254702	459,42	0,000023294
L166	Tiggiano	Puglia	Lecce	LE	2.720	437.950	739.815	161,01	0,0000230651	271,99	0,000028877
L167	Tigilieto	Liguria	Genova	GE	475	614.764	668.718	1.294,24	0,0000323772	1.407,83	0,000026102
L168	Tigliole	Piemonte	Asti	AT	1.690	496.681	632.240	293,89	0,0000261582	374,11	0,000024678
L169	Tignale	Lombardia	Brescia	BS	1.163	1.057.289	1.449.583	909,10	0,0000556831	1.246,42	0,000056581
L173	Tione degli Abruzzi	Abruzzo	L'Aquila	AQ	267	109.525	139.676	410,20	0,0000057682	523,13	0,000005452
L175	Tirano	Lombardia	Sondrio	SO	8.788	3.609.381	4.477.387	410,72	0,0001900916	509,49	0,000174764

L177	Tiriolo	Calabria	Catanzaro	CZ	3.581	573.688	868.176	160,20	0,0000302138	242,44	0,000033887
L181	Tito	Basilicata	Potenza	PZ	7.134	1.741.247	2.307.708	244,08	0,0000917045	323,48	0,000090076
L182	Tivoli	Lazio	Roma	RM	54.900	16.800.394	22.860.044	306,02	0,0008848092	416,39	0,000892285
L183	Tizzano Val Parma	Emilia-Romagna	Parma	PR	2.118	1.512.227	1.951.098	713,99	0,0000796429	921,20	0,000076156
L184	Toano	Emilia-Romagna	Reggio nell'Emilia	RE	4.106	1.622.139	2.325.624	395,07	0,0000854316	566,40	0,000090775
L185	Tocco Caudio	Campania	Benevento	BN	1.414	175.454	310.044	124,08	0,0000092404	219,27	0,000012102
L186	Tocco da Casauria	Abruzzo	Pescara	PE	2.412	690.514	988.006	286,28	0,0000363666	409,62	0,000038564
L187	Toceno	Piemonte	Verbano-Cusio-Ossola	VB	727	392.183	501.716	539,45	0,0000206547	690,12	0,000019583
L188	Todi	Umbria	Perugia	PG	15.805	6.124.846	8.266.598	387,53	0,0003225710	523,04	0,000322666
L189	Toffia	Lazio	Rieti	RI	1.054	258.677	322.756	243,12	0,0000136235	303,34	0,000012598
L190	Toirano	Liguria	Savona	SV	2.627	1.013.999	1.253.183	385,99	0,0000534033	477,04	0,000048915
L191	Tolentino	Marche	Macerata	MC	18.143	5.749.087	8.373.011	316,88	0,0003027813	461,50	0,000326820
L192	Tolfa	Lazio	Roma	RM	4.657	1.398.209	1.875.667	300,24	0,0000736381	402,76	0,000073212
L193	Tollegno	Piemonte	Biella	BI	2.369	804.688	1.029.606	339,67	0,0000423797	434,62	0,000040188
L194	Tollo	Abruzzo	Chieti	CH	3.910	810.497	1.160.014	207,29	0,0000426856	296,68	0,000045278
L197	Tolve	Basilicata	Potenza	PZ	2.984	562.004	812.847	188,34	0,0000295985	272,40	0,000031727
L199	Tombolo	Veneto	Padova	PD	8.242	2.837.229	3.405.894	344,24	0,0001494255	413,24	0,000132941
L203	Tonco	Piemonte	Asti	AT	778	280.392	354.953	360,40	0,0000147671	456,24	0,000013855
L204	Tonengo	Piemonte	Asti	AT	210	64.495	98.232	307,12	0,0000033967	467,77	0,000003834
L205	Tora e Piccilli	Campania	Caserta	CE	786	193.030	326.736	245,59	0,0000101661	415,69	0,000012753
L206	Torano Castello	Calabria	Cosenza	CS	4.291	669.642	1.134.107	156,06	0,0000352674	264,30	0,000044267
L207	Torano Nuovo	Abruzzo	Teramo	TE	1.489	285.566	465.198	191,78	0,0000150396	312,42	0,000018158
L210	Torbole Casaglia	Lombardia	Brescia	BS	6.432	1.962.532	2.446.511	305,12	0,0001033587	380,37	0,000095493
L212	Torchiaro	Campania	Salerno	SA	1.808	431.435	603.176	238,63	0,0000227220	333,61	0,000023543
L213	Torchiarolo	Puglia	Brindisi	BR	5.211	1.756.845	2.675.826	337,14	0,0000925260	513,50	0,000104444
L214	Torella dei Lombardi	Campania	Avellino	AV	1.959	366.776	497.508	187,23	0,0000193166	253,96	0,000019419
L215	Torella del Sannio	Molise	Campobasso	CB	703	161.537	221.209	229,78	0,0000085075	314,66	0,000008634
L216	Torgiano	Umbria	Perugia	PG	6.659	1.758.079	2.503.722	264,02	0,0000925910	375,99	0,000097727
L218	Torino di Sangro	Abruzzo	Chieti	CH	2.924	1.058.288	1.466.385	361,93	0,0000557358	501,50	0,000057237
L219	Torino	Piemonte	Torino	TO	848.885	424.456.483	573.025.901	500,02	0,0223544176	675,03	0,022366641
L220	Toritto	Puglia	Bari	BA	8.028	1.551.208	2.307.274	193,22	0,0000816959	287,40	0,000090059
L221	Torlino Vimercati	Lombardia	Cremona	CR	479	172.465	218.990	360,05	0,0000090830	457,18	0,000008548
L223	Tornaco	Piemonte	Novara	NO	875	342.390	424.131	391,30	0,0000180323	484,72	0,000016555
L224	Tornareccio	Abruzzo	Chieti	CH	1.665	366.140	504.922	219,90	0,0000192831	303,26	0,000019708
L225	Tornata	Lombardia	Cremona	CR	426	244.323	285.003	573,53	0,0000128675	669,02	0,000011124
L227	Tornimparte	Abruzzo	L'Aquila	AQ	2.828	801.094	945.526	283,27	0,0000421904	334,34	0,000036906
L228	Torno	Lombardia	Como	CO	1.098	822.358	950.932	748,96	0,0000433103	866,06	0,000037117
L229	Tornolo	Emilia-Romagna	Parma	PR	900	630.229	765.196	700,25	0,0000331916	850,22	0,000029868
L230	Toro	Molise	Campobasso	CB	1.238	237.344	312.347	191,72	0,0000125000	252,30	0,000012192
L233	Torraca	Campania	Salerno	SA	1.178	180.222	285.807	152,99	0,0000094916	242,62	0,000011156
L237	Torraccia Costa	Lombardia	Pavia	PV	1.561	569.269	752.238	364,68	0,0000299811	481,89	0,000029362
L238	Torraccia Piemonte	Piemonte	Torino	TO	3.001	968.040	1.232.003	322,57	0,0000509828	410,53	0,000048088
L239	Torrazzo	Piemonte	Biella	BI	204	97.062	121.993	475,79	0,0000051119	598,00	0,000004762
L240	Torre di Ruggiero	Calabria	Catanzaro	CZ	960	202.828	316.896	211,28	0,0000106821	330,10	0,000012369
L241	Torre Mondovì	Piemonte	Cuneo	CN	485	145.198	182.707	299,38	0,0000076470	376,71	0,000007131
L243	Torre Cajetani	Lazio	Frosinone	FR	1.290	300.398	383.198	232,87	0,0000158208	297,05	0,000014957
L244	Torre di Santa Maria	Lombardia	Sondrio	SO	744	375.530	446.539	504,74	0,0000197776	600,19	0,000017430
L245	Torre Annunziata	Campania	Napoli	NA	40.320	6.474.361	11.703.107	160,57	0,0003409786	290,26	0,000456802
L247	Torre Canavese	Piemonte	Torino	TO	619	250.871	319.954	405,28	0,0000132123	516,89	0,000012489
L248	Torrebelvicino	Veneto	Vicenza	VI	5.797	1.866.106	2.076.776	287,41	0,0000877471	368,25	0,000081062
L250	Torre Beretti e Castellaro	Lombardia	Pavia	PV	510	300.065	345.940	588,36	0,0000158032	678,31	0,000013503
L251	Torre Boldone	Lombardia	Bergamo	BG	8.586	2.691.486	3.409.220	313,47	0,0001417498	397,07	0,000133070
L252	Torre Bomida	Piemonte	Cuneo	CN	162	61.066	91.799	376,95	0,0000032161	566,66	0,000003583

L253	Torrebruna	Abruzzo	Chieti	CH	715	183.978	255.871	257,31	0,0000096894	357,86	0,000009987
L254	TorreCUSO	Campania	Benevento	BN	3.236	579.291	927.183	179,01	0,0000305089	286,52	0,000036190
L256	Torre d'Arese	Lombardia	Pavia	PV	928	218.890	283.813	235,87	0,0000115281	305,83	0,000011078
L257	Torre de' Busi	Lombardia	Bergamo	BG	2.174	745.038	897.778	342,70	0,0000392382	412,96	0,000035043
L258	Torre de' Picenardi	Lombardia	Cremona	CR	2.105	819.452	1.046.895	389,29	0,0000431573	497,34	0,000040863
L259	Torre del Greco	Campania	Napoli	NA	80.825	17.066.444	26.697.455	211,15	0,0008988210	330,31	0,001042069
L262	Torre de' Negri	Lombardia	Pavia	PV	312	93.203	133.452	298,73	0,0000049086	427,73	0,000005209
L263	Torre de' Passeri	Abruzzo	Pescara	PE	2.872	774.319	1.059.440	269,61	0,0000407803	368,89	0,000041353
L265	Torre de' Roveri	Lombardia	Bergamo	BG	2.528	858.028	1.015.824	339,41	0,0000451889	401,83	0,000039650
L267	Torre di Mosto	Veneto	Venezia	VE	4.764	1.237.664	1.729.596	259,80	0,0000651828	363,06	0,000067510
L269	Torre d'Isola	Lombardia	Pavia	PV	2.388	1.109.819	1.320.616	464,75	0,0000584497	553,02	0,000051547
L270	Torreglia	Veneto	Padova	PD	6.092	1.964.296	2.511.529	322,44	0,0001034516	412,27	0,000098031
L272	Torre La Nocelle	Campania	Avellino	AV	1.182	226.401	349.002	191,54	0,0000119237	295,26	0,000013622
L273	Torremaggiore	Puglia	Foggia	FG	16.570	3.833.893	5.515.566	231,38	0,0002019157	332,86	0,000215286
L274	Torre Orsaia	Campania	Salerno	SA	1.961	436.502	599.751	222,59	0,0000229888	305,84	0,000023410
L276	Torre Pallavicina	Lombardia	Bergamo	BG	1.116	386.503	507.199	346,33	0,0000203555	454,48	0,000019797
L277	Torre Pellice	Piemonte	Torino	TO	4.574	1.504.181	2.109.346	328,85	0,0000792192	461,16	0,000082333
L278	Torre San Giorgio	Piemonte	Cuneo	CN	744	309.615	383.932	416,15	0,0000163062	516,04	0,000014986
L279	Torre San Patrizio	Marche	Fermo	FM	1.884	437.033	574.614	231,97	0,0000230168	305,00	0,000022429
L280	Torre Santa Susanna	Puglia	Brindisi	BR	10.115	1.681.140	2.811.630	166,20	0,0000885389	277,97	0,000109745
L281	Torresina	Piemonte	Cuneo	CN	48	19.026	24.561	396,37	0,0000010020	511,69	0,000000959
L284	Torrevecchia Teatina	Abruzzo	Chieti	CH	4.176	944.443	1.291.461	226,16	0,0000497400	309,26	0,000050409
L285	Torrevecchia Pia	Lombardia	Pavia	PV	3.484	812.474	1.052.237	233,20	0,0000427897	302,02	0,000041071
L286	Torri in Sabina	Lazio	Rieti	RI	1.174	324.867	454.837	276,72	0,0000171094	387,42	0,000017753
L287	Torri del Benaco	Veneto	Verona	VR	3.013	4.400.162	4.994.916	1.460,39	0,0002317389	1.657,79	0,000194964
L290	Torricce	Lazio	Frosinone	FR	4.724	763.664	1.305.168	161,66	0,0000402191	276,28	0,000050944
L291	Toricella Peligna	Abruzzo	Chieti	CH	1.152	362.489	508.216	314,66	0,0000190908	441,16	0,000019837
L292	Toricella Verzata	Lombardia	Pavia	PV	816	303.967	390.518	372,51	0,0000160087	478,58	0,000015243
L293	Toricella in Sabina	Lazio	Rieti	RI	1.333	477.347	622.286	358,10	0,0000251399	466,83	0,000024289
L294	Toricella	Puglia	Taranto	TA	4.139	1.746.950	2.602.082	422,07	0,0000920049	628,67	0,000101566
L295	Toricella Sicura	Abruzzo	Teramo	TE	2.446	494.767	721.053	202,28	0,0000260574	294,79	0,000028145
L296	Toricella del Pizzo	Lombardia	Cremona	CR	561	239.361	311.763	426,67	0,0000126062	555,73	0,000012169
L297	Torri di Quartesolo	Veneto	Vicenza	VI	11.755	4.303.280	5.465.258	366,08	0,0002266365	464,93	0,000213323
L298	Torriglia	Liguria	Genova	GE	2.186	1.702.204	1.970.402	778,68	0,0000896483	901,37	0,000076910
L299	TorriLe	Emilia-Romagna	Parma	PR	7.689	3.060.368	3.862.457	398,02	0,0001611773	502,34	0,000150761
L301	Torroni	Campania	Avellino	AV	451	63.592	92.330	141,00	0,0000033491	204,72	0,000003604
L302	Torrita Tiberina	Lazio	Roma	RM	1.075	312.993	400.885	291,16	0,0000164841	372,92	0,000015648
L303	Torrita di Siena	Toscana	Siena	SI	7.001	2.445.263	3.309.991	349,27	0,0001287822	472,79	0,000129197
L304	Tortona	Piemonte	Alessandria	AL	26.545	12.011.431	17.334.982	452,49	0,0006325938	653,04	0,000676628
L305	Tortora	Calabria	Cosenza	CS	5.893	2.104.723	2.937.610	357,16	0,0001108473	498,49	0,000114662
L306	Tortorella	Campania	Salerno	SA	475	89.480	128.547	188,38	0,0000047126	270,63	0,000005018
L307	Tortoreto	Abruzzo	Teramo	TE	11.819	6.272.873	8.603.098	530,74	0,0003303670	727,90	0,000335801
L310	Tuscania	Lazio	Viterbo	VT	8.228	2.250.153	3.060.683	273,48	0,0001185065	371,98	0,000119466
L312	Tuscolano-Madama	Lombardia	Brescia	BS	7.473	6.398.850	7.910.269	856,26	0,0003370017	1.058,51	0,000308758
L314	Tossicia	Abruzzo	Teramo	TE	1.253	290.685	406.368	231,99	0,0000153092	324,32	0,000015862
L315	Tovo San Giacomo	Liguria	Savona	SV	2.465	859.473	1.019.122	348,67	0,0000452650	413,44	0,000039779
L316	Tovo di Sant'Agata	Lombardia	Sondrio	SO	626	282.472	317.958	451,23	0,0000148766	507,92	0,000012411
L319	Tradate	Lombardia	Varese	VA	18.852	6.363.305	7.837.802	337,54	0,0003351297	415,75	0,000305929
L323	Tramonti	Campania	Salerno	SA	4.053	1.339.026	1.770.135	330,38	0,0000705211	436,75	0,000069093
L326	Tramutola	Basilicata	Potenza	PZ	2.925	694.867	835.051	237,56	0,0000365958	285,49	0,000032594
L327	Trana	Piemonte	Torino	TO	3.790	1.252.244	1.614.173	330,41	0,0000659506	425,90	0,000063005
L328	Trani	Puglia	Barletta-Andria-Trani	BT	54.838	13.009.488	19.872.574	237,23	0,0006851575	362,39	0,000775676
L330	Traona	Lombardia	Sondrio	SO	2.815	921.026	1.105.762	327,19	0,0000485067	392,81	0,000043161

L333	Trarego Viggiona	Piemonte	Verbano-Cusio-Ossola	VB	410	430.711	539.497	1.050,51	0,0000226838	1.315,85	0,000021058
L334	Trasacco	Abruzzo	L'Aquila	AO	5.902	1.062.165	1.794.959	183,36	0,0000569933	304,13	0,000070062
L336	Trasquera	Piemonte	Verbano-Cusio-Ossola	VB	182	135.972	160.288	747,10	0,0000071611	880,70	0,000006256
L339	Travagliato	Lombardia	Brescia	BS	13.723	4.468.142	5.450.528	325,60	0,0002353191	397,18	0,000212748
L340	Traves	Piemonte	Torino	TO	486	216.160	261.564	444,77	0,0000113843	538,20	0,000010210
L342	Travedona-Monate	Lombardia	Varese	VA	3.928	1.177.883	1.535.096	299,87	0,0000620343	390,81	0,000059919
L345	Traversella	Piemonte	Torino	TO	318	161.826	199.727	508,89	0,0000085227	628,07	0,000007796
L346	Traversololo	Emilia-Romagna	Parma	PR	9.451	4.043.610	5.399.341	427,85	0,0002129607	571,30	0,000210750
L348	Travo	Emilia-Romagna	Piacenza	PC	2.154	1.654.715	2.038.389	768,21	0,0000871472	946,33	0,000079563
L349	Trebaselaghe	Veneto	Padova	PD	12.900	3.996.840	4.991.959	309,83	0,0002104975	386,97	0,000194849
L353	Trebisacce	Calabria	Cosenza	CS	8.616	2.002.243	3.128.700	232,39	0,0001054501	363,13	0,000122121
L356	Trecate	Piemonte	Novara	NO	20.470	6.423.935	8.089.378	313,82	0,0003383229	395,18	0,000315749
L357	Trechina	Basilicata	Potenza	PZ	2.149	479.187	691.855	222,98	0,0000252369	321,94	0,000027005
L359	Trecenta	Veneto	Rovigo	RO	2.578	965.292	1.388.904	374,43	0,0000508381	538,75	0,000054212
L361	Tredozio	Emilia-Romagna	Forlì-Cesena	FC	1.125	421.056	575.635	374,27	0,0000221753	511,68	0,000022468
L363	Treglio	Abruzzo	Chieti	CH	1.716	525.940	703.565	306,49	0,0000276991	410,00	0,000027462
L364	Tregnago	Veneto	Verona	VR	4.957	1.442.432	1.963.422	290,99	0,0000759671	396,09	0,000076637
L366	Treia	Marche	Macerata	MC	9.061	2.495.872	3.488.797	275,45	0,0001314476	385,03	0,000136177
L367	Treiso	Piemonte	Cuneo	CN	761	302.060	386.490	396,92	0,0000159083	507,87	0,000015086
L372	Tremosine sul Garda	Lombardia	Brescia	BS	2.044	1.484.106	1.968.842	726,08	0,0000781619	973,01	0,000077630
L377	Trentinara	Campania	Salerno	SA	1.560	215.367	365.519	138,06	0,0000113425	234,31	0,000014267
L379	Trentola Ducenta	Campania	Caserta	CE	20.087	2.675.447	4.970.195	133,19	0,0001409050	247,43	0,000193999
L380	Trenzano	Lombardia	Brescia	BS	5.465	1.487.681	1.754.839	272,22	0,0000783502	321,11	0,000068496
L383	Trepuzzi	Puglia	Lecce	LE	14.068	3.078.765	4.912.957	218,85	0,0001621462	349,23	0,000191765
L384	Trequanda	Toscana	Siena	SI	1.196	683.156	837.603	571,20	0,0000359791	700,50	0,000032702
L386	Tresana	Toscana	Massa-Carrara	MS	1.949	811.062	1.029.675	416,14	0,0000427154	528,31	0,000040191
L388	Trescore Balneario	Lombardia	Bergamo	BG	9.660	3.493.755	4.219.636	361,67	0,0001840020	436,82	0,000184703
L389	Trescore Cremasco	Lombardia	Cremona	CR	2.792	743.179	911.171	266,18	0,0000391402	326,35	0,000035565
L392	Tresivio	Lombardia	Sondrio	SO	1.994	831.367	987.842	416,93	0,0000437847	495,41	0,000038558
L396	Trevanzuolo	Veneto	Verona	VR	2.772	1.126.998	1.426.923	406,56	0,0000593544	514,76	0,000055696
L397	Trevi	Umbria	Perugia	PG	8.109	2.337.662	3.770.899	288,28	0,0001231153	465,03	0,000147188
L398	Trevi nel Lazio	Lazio	Frosinone	FR	1.721	992.882	1.240.131	576,92	0,0000522911	720,59	0,000048405
L399	Trevico	Campania	Avellino	AV	865	200.968	280.389	232,33	0,0000105842	324,15	0,000010944
L400	Treviglio	Lombardia	Bergamo	BG	30.669	12.393.494	16.771.539	404,10	0,0006527156	546,86	0,000654635
L401	Trevignano Romano	Lazio	Roma	RM	5.778	2.511.554	3.274.196	434,68	0,0001322735	566,67	0,000127800
L402	Trevignano	Veneto	Treviso	TV	10.693	3.161.150	3.887.288	295,63	0,0001664851	363,54	0,000151731
L403	Treville	Piemonte	Alessandria	AL	262	135.770	159.155	518,21	0,0000071505	607,46	0,000006212
L404	Treviolo	Lombardia	Bergamo	BG	10.855	3.539.880	4.353.900	326,11	0,0001864313	401,10	0,000169944
L406	Treviso Bresciano	Lombardia	Brescia	BS	511	188.782	246.662	369,44	0,0000099424	482,70	0,000009628
L407	Treviso	Veneto	Treviso	TV	84.793	39.050.141	49.672.649	460,53	0,0020566141	585,81	0,001938848
L408	Trezzano Rosa	Lombardia	Milano	MI	5.396	1.676.103	2.013.800	310,62	0,0000882736	373,20	0,000078604
L409	Trezzano sul Naviglio	Lombardia	Milano	MI	21.528	7.088.451	9.602.140	329,27	0,0003733202	446,03	0,000374796
L410	Trezzo Tinella	Piemonte	Cuneo	CN	304	80.734	101.556	265,57	0,0000042519	334,07	0,000003964
L411	Trezzo sull'Adda	Lombardia	Milano	MI	11.939	4.265.602	5.584.944	357,28	0,0002246521	467,79	0,000217994
L413	Trezzone	Lombardia	Corno	CO	237	114.469	134.707	482,99	0,0000080286	568,38	0,000005258
L414	Tribano	Veneto	Padova	PD	4.229	1.239.119	1.673.754	293,01	0,0000652594	395,78	0,000065331
L415	Tribiano	Lombardia	Milano	MI	3.667	1.262.191	1.499.605	344,20	0,0000664745	408,95	0,000065833
L416	Tribogna	Liguria	Genova	GE	564	297.573	360.813	527,61	0,0000156720	639,74	0,000014083
L418	Tricarico	Basilicata	Matera	MT	4.835	936.205	1.374.637	193,63	0,0000493062	284,31	0,000053656
L419	Tricase	Puglia	Lecce	LE	17.079	4.611.928	6.913.848	270,03	0,0002428917	404,82	0,000269865
L420	Tricarico	Piemonte	Vercelli	VC	680	305.061	367.427	448,62	0,0000160663	540,33	0,000014342
L425	Triggiano	Puglia	Bari	BA	26.065	6.392.120	9.375.248	245,24	0,0003366473	359,69	0,000385939
L426	Trigolo	Lombardia	Cremona	CR	1.630	531.580	677.472	326,12	0,0000279962	415,63	0,000026443

L427	Trinità	Piemonte	Cuneo	CN	2.226	749.713	935.972	336,80	0,0000394844	420,47	0,000036533
L429	Trino	Piemonte	Vercelli	VC	6.722	2.764.739	3.431.042	411,30	0,0001456077	510,42	0,000133922
L430	Triora	Liguria	Imperia	IM	360	317.867	380.970	882,96	0,0000167408	1.058,25	0,000014870
L432	Trisobbio	Piemonte	Alessandria	AL	667	294.856	353.626	442,06	0,0000155289	530,17	0,000013803
L433	Trissino	Veneto	Vicenza	VI	8.656	3.137.978	3.732.289	362,52	0,0001652647	431,18	0,000145681
L434	Triuggio	Lombardia	Monza e della Brianza	MB	8.642	2.921.481	3.435.805	338,06	0,0001538627	397,57	0,000134108
L435	Trivento	Molise	Campobasso	CB	4.428	849.435	1.169.567	191,83	0,0000447363	264,13	0,000045651
L437	Trivigliano	Lazio	Frosinone	FR	1.616	342.277	455.119	211,80	0,0000180263	281,63	0,000017764
L439	Trivigno	Basilicata	Potenza	PZ	584	114.046	161.240	195,28	0,0000060063	276,10	0,000006294
L440	Trivulzio	Lombardia	Pavia	PV	2.358	674.086	860.349	285,87	0,0000355014	364,86	0,000033582
L445	Trofarello	Piemonte	Torino	TO	10.526	3.912.331	4.979.088	371,68	0,0002060468	473,03	0,000194346
L447	Troia	Puglia	Foggia	FG	6.729	2.155.109	2.686.963	320,27	0,0001135009	399,31	0,000104879
L449	Tromello	Lombardia	Pavia	PV	3.658	1.051.625	1.396.233	287,49	0,0000553849	381,69	0,000054498
L450	Trontano	Piemonte	Verbano-Cusio-Ossola	VB	1.626	536.088	669.402	329,68	0,0000282325	411,69	0,000026128
L451	Tronzano Vercellese	Piemonte	Vercelli	VC	3.309	1.178.804	1.523.319	356,24	0,0000620829	460,36	0,000059459
L452	Tropea	Calabria	Vibo Valentia	VV	5.956	1.535.278	3.132.810	274,56	0,0000861235	525,99	0,000122281
L453	Trovo	Lombardia	Pavia	PV	1.014	277.069	355.129	273,24	0,0000145921	350,23	0,000013862
L454	Truccazzano	Lombardia	Milano	MI	5.855	1.814.453	2.211.075	309,90	0,0000955599	377,64	0,000086304
L458	Tufara	Molise	Campobasso	CB	795	155.943	221.620	196,15	0,0000082129	278,77	0,000008850
L459	Tufillo	Abruzzo	Chieti	CH	360	96.690	124.240	268,58	0,0000050923	345,11	0,000004849
L460	Tufo	Campania	Napoli	NA	3.393	545.964	841.490	160,91	0,0000287537	248,01	0,000032845
L461	Tufo	Campania	Avellino	AV	793	152.174	232.724	191,90	0,0000080144	293,47	0,000009084
L462	Tuglie	Puglia	Lecce	LE	5.022	964.727	1.474.456	192,10	0,0000508083	293,60	0,000057552
L466	Tuoro sul Trasimeno	Umbria	Perugia	PG	3.735	1.362.304	1.985.446	364,74	0,0000717471	531,58	0,000077497
L468	Valvestino	Lombardia	Brescia	BS	173	94.103	117.646	543,95	0,0000049560	680,03	0,000004592
L469	Turano Lodigiano	Lombardia	Lodi	LO	1.497	522.898	634.079	349,30	0,0000275389	423,57	0,000024750
L470	Turate	Lombardia	Corno	CO	9.549	3.677.813	4.440.644	385,15	0,0001936957	465,04	0,000173329
L471	Turbigo	Lombardia	Milano	MI	7.079	2.775.175	3.395.452	392,03	0,0001461573	479,65	0,000132533
L472	Turi	Puglia	Bari	BA	12.872	3.277.236	4.767.285	254,60	0,0001725988	370,36	0,000186079
L475	Turvalignani	Abruzzo	Pescara	PE	788	161.453	250.851	204,89	0,0000085031	318,34	0,000009791
L477	Tursi	Basilicata	Matera	MT	4.807	726.411	1.196.443	151,12	0,0000382571	248,90	0,000046700
L480	Uboldo	Lombardia	Varese	VA	10.707	3.606.179	4.365.228	336,81	0,0001899230	407,70	0,000170386
L484	Ugento	Puglia	Lecce	LE	11.970	4.603.950	7.251.314	384,62	0,0002424716	605,79	0,000283037
L485	Uggiano la Chiesa	Puglia	Lecce	LE	4.327	868.135	1.344.670	200,63	0,0000457212	310,76	0,000052486
L487	Uggiate-Trevano	Lombardia	Como	CO	5.020	1.282.093	1.702.728	255,40	0,0000675227	339,19	0,000066462
L492	Umbriatico	Calabria	Crotone	KR	749	71.426	111.637	95,36	0,0000037617	149,05	0,000004357
L494	Urago d'Oglio	Lombardia	Brescia	BS	3.713	919.011	1.147.893	247,51	0,0000484006	309,16	0,000044805
L497	Urbana	Veneto	Padova	PD	2.029	618.791	845.503	304,97	0,0000325892	416,71	0,000033002
L498	Urbana	Marche	Pesaro e Urbino	PU	6.853	1.789.236	2.550.116	261,09	0,0000942319	372,12	0,000099537
L499	Urbe	Liguria	Savona	SV	653	1.068.971	1.177.004	1.637,01	0,0000562984	1.802,46	0,000045941
L500	Urbino	Marche	Pesaro e Urbino	PU	13.954	5.594.667	8.386.563	400,94	0,0002946486	601,01	0,000327349
L501	Urbisaglia	Marche	Macerata	MC	2.446	706.566	1.016.354	288,87	0,0000372120	415,52	0,000039671
L502	Urgnano	Lombardia	Bergamo	BG	9.821	3.099.506	3.851.785	315,60	0,0001632385	392,20	0,000150345
L505	Urvi	Molise	Campobasso	CB	2.469	426.943	659.092	172,92	0,0000224853	266,95	0,000025726
L507	Uscio	Liguria	Genova	GE	2.127	1.111.069	1.274.395	522,36	0,0000585156	599,15	0,000049743
L511	Usmate Velate	Lombardia	Monza e della Brianza	MB	10.527	3.541.347	4.234.038	336,41	0,0001865085	402,21	0,000165265
L515	Usseau	Piemonte	Torino	TO	176	193.128	235.892	1.097,32	0,0000101713	1.340,29	0,000009207
L516	Usseglio	Piemonte	Torino	TO	195	239.831	294.992	1.229,90	0,0000126309	1.512,78	0,000011514
L517	Ussita	Marche	Macerata	MC	377	779.398	874.373	2.067,37	0,0000410478	2.319,29	0,000034129
L522	Uzzano	Toscana	Pistoia	PT	5.597	1.413.001	1.882.392	252,46	0,0000744171	336,32	0,000073474
L524	Vaccarizzo Albanese	Calabria	Cosenza	CS	1.025	103.398	225.898	100,88	0,0000054456	220,39	0,000008817
L525	Vacone	Lazio	Rieti	RI	223	76.527	98.352	343,17	0,0000040303	441,04	0,000003839
L526	Vacri	Abruzzo	Chieti	CH	1.506	260.536	390.991	173,00	0,0000137214	259,62	0,000015261

L528	Vado Ligure	Liguria	Savona	SV	8.137	3.425.049	4.728.541	420,92	0,0001803836	581,12	0,000184567
L529	Vaglia	Toscana	Firenze	FI	5.197	1.883.530	2.382.945	362,43	0,0000991979	458,52	0,000093012
L531	Vaglio Serra	Piemonte	Asti	AT	275	92.626	115.667	336,82	0,0000048783	420,61	0,000004515
L532	Vaglio Basilicata	Basilicata	Potenza	PZ	1.871	330.880	467.437	176,85	0,0000174261	249,83	0,000018245
L533	Vagli Sotto	Toscana	Lucca	LU	839	260.687	355.155	310,71	0,000013293	423,31	0,000013863
L535	Vaiano Cremasco	Lombardia	Cremona	CR	3.546	963.595	1.205.686	271,74	0,0000507487	340,01	0,000047061
L537	Vaiano	Toscana	Prato	PO	9.949	3.417.782	4.728.021	343,53	0,0001800008	475,23	0,000184547
L538	Vaie	Piemonte	Torino	TO	1.388	382.247	498.655	275,39	0,0000201314	359,26	0,000019464
L539	Vailate	Lombardia	Cremona	CR	4.605	1.209.454	1.537.638	262,64	0,0000636971	333,91	0,000060018
L540	Vairano Patenora	Campania	Caserta	CE	6.310	1.401.762	2.148.019	222,15	0,0000738252	340,42	0,000083843
L544	Valbondione	Lombardia	Bergamo	BG	972	873.679	1.039.218	898,85	0,0000460131	1.069,15	0,000040563
L545	Valbrembo	Lombardia	Bergamo	BG	4.344	1.327.168	1.636.516	305,52	0,0000698966	376,73	0,000063877
L546	Valbrevenna	Liguria	Genova	GE	758	554.516	651.657	731,55	0,0000292041	859,71	0,000025436
L547	Valbrona	Lombardia	Como	CO	2.623	1.188.583	1.391.303	453,14	0,0000625979	530,42	0,000054306
L551	Valdagno	Veneto	Vicenza	VI	25.667	10.021.893	12.716.937	390,46	0,0005278128	495,46	0,000496374
L554	Valdastico	Veneto	Vicenza	VI	1.171	386.263	505.157	329,86	0,0000203429	431,39	0,000019718
L555	Val della Torre	Piemonte	Torino	TO	3.957	1.407.297	1.832.764	355,65	0,0000741167	463,17	0,000071537
L556	Valdengo	Piemonte	Biella	BI	2.388	1.030.426	1.268.293	431,50	0,0000542684	531,11	0,000049505
L557	Valdidentro	Lombardia	Sondrio	SO	4.129	2.641.343	3.167.891	639,71	0,0001391089	767,23	0,000123651
L558	Valdieri	Piemonte	Cuneo	CN	912	613.763	788.219	672,99	0,0000323244	864,28	0,000030766
L562	Val di Nizza	Lombardia	Pavia	PV	575	350.978	439.438	610,40	0,0000184846	764,24	0,000017152
L563	Valdisotto	Lombardia	Sondrio	SO	3.595	2.130.763	2.460.598	592,70	0,0001122187	684,45	0,000096043
L565	Valdobbiadene	Veneto	Treviso	TV	10.048	4.016.600	5.023.985	399,74	0,0002115382	500,00	0,000196099
L566	Valduggia	Piemonte	Vercelli	VC	1.870	954.536	1.117.539	510,45	0,0000502716	597,61	0,000043620
L567	Valleggio sul Mincio	Veneto	Verona	VR	15.876	5.116.197	7.084.973	322,26	0,0002694495	446,27	0,000276544
L568	Valleggio	Lombardia	Pavia	PV	199	109.604	137.180	550,78	0,0000057724	689,35	0,000005354
L569	Valentano	Lazio	Viterbo	VT	2.718	1.055.194	1.367.667	388,22	0,0000555729	503,19	0,000053383
L570	Valenza	Piemonte	Alessandria	AL	18.040	9.278.798	11.452.661	514,35	0,0004886770	634,85	0,000447026
L571	Valenzano	Puglia	Bari	BA	17.457	4.014.931	5.788.106	229,99	0,0002114503	331,56	0,000225924
L572	Valera Fratta	Lombardia	Lodi	LO	1.734	378.826	493.573	218,47	0,0000199512	284,64	0,000019265
L573	Valfabbrica	Umbria	Perugia	PG	3.224	941.433	1.346.232	292,01	0,0000495815	417,57	0,000052547
L574	Valfenera	Piemonte	Asti	AT	2.403	703.664	908.203	292,83	0,0000370592	377,95	0,000035449
L576	Valfurva	Lombardia	Sondrio	SO	2.508	1.572.495	1.847.249	626,99	0,0000828170	736,54	0,000072103
L577	Valganna	Lombardia	Varese	VA	1.567	421.333	604.346	268,88	0,0000221899	385,67	0,000023589
L578	Valgioie	Piemonte	Torino	TO	977	393.243	503.119	402,50	0,0000207105	514,96	0,000019638
L579	Valgoglio	Lombardia	Bergamo	BG	586	266.512	320.352	454,80	0,0000140361	546,68	0,000012504
L580	Valgrana	Piemonte	Cuneo	CN	807	229.715	308.369	284,65	0,0000120982	382,12	0,000012036
L581	Valgřegħentino	Lombardia	Lecco	LC	3.396	1.117.467	1.369.679	329,05	0,0000588525	403,32	0,000053462
L584	Vallada Agordina	Veneto	Belluno	BL	464	325.259	404.350	700,99	0,0000171301	871,44	0,000015783
L586	Vallanzengo	Piemonte	Biella	BI	206	65.352	81.050	317,24	0,0000034418	393,45	0,000003164
L589	Vallata	Campania	Avellino	AV	2.545	570.682	859.168	224,24	0,0000300556	337,59	0,000033535
L590	Valle di Cadore	Veneto	Belluno	BL	1.855	999.244	1.259.752	538,68	0,0000526261	679,11	0,000049171
L591	Valle di Maddaloni	Campania	Caserta	CE	2.633	385.806	652.827	146,53	0,0000203189	247,94	0,000025481
L593	Valle Lomellina	Lombardia	Pavia	PV	2.069	701.427	958.755	339,02	0,0000369413	463,39	0,000037423
L594	Valle Agricola	Campania	Caserta	CE	764	117.785	197.385	154,17	0,0000062033	258,36	0,000007704
L596	Vallebona	Liguria	Imperia	IM	1.235	314.554	452.791	254,70	0,0000165663	366,63	0,000017674
L597	Valle Castellana	Abruzzo	Teramo	TE	878	327.916	434.191	373,48	0,0000172700	494,52	0,000016948
L598	Vallecorsa	Lazio	Frosinone	FR	2.426	617.604	796.337	254,58	0,0000325267	328,25	0,000031083
L599	Vallecrosia	Liguria	Imperia	IM	6.660	3.157.690	4.552.026	474,13	0,0001663028	683,49	0,000177677
L605	Vallemaio	Lazio	Frosinone	FR	887	123.011	175.080	138,68	0,0000064785	197,38	0,000006834
L607	Vallalonga	Calabria	Vibo Valentia	VV	745	67.962	118.010	91,22	0,0000035793	158,40	0,000004606
L611	Vallepietra	Lazio	Roma	RM	248	72.662	114.270	292,99	0,0000038268	480,76	0,000004460
L612	Vallerano	Lazio	Viterbo	VT	2.425	700.255	931.396	288,77	0,0000368796	384,08	0,000036355

L614	Vallerotonda	Lazio	Frosinone	FR	1.400	332.313	485.921	237,37	0,0000175016	347,09	0,000018967
L616	Vallesaccarda	Campania	Avellino	AV	1.242	190.035	325.173	153,01	0,0000100084	261,81	0,000012692
L617	Valle Salimbene	Lombardia	Pavia	PV	1.451	437.817	577.516	301,73	0,0000230580	398,01	0,000022542
L620	Valle San Nicolao	Piemonte	Biella	BI	881	289.968	366.782	329,13	0,0000152714	416,32	0,000014316
L623	Valveva	Lombardia	Bergamo	BG	127	216.558	238.417	1.705,18	0,0000114052	1.877,30	0,000009306
L624	Valli del Pasubio	Veneto	Vicenza	VI	3.053	1.121.845	1.372.930	367,46	0,0000590831	449,70	0,000053589
L625	Vallinfreda	Lazio	Roma	RM	296	180.449	202.675	609,63	0,0000095035	684,71	0,000007911
L626	Vallio Terme	Lombardia	Brescia	BS	1.408	449.242	604.694	319,06	0,0000236598	429,47	0,000023603
L627	Vallo di Nera	Umbria	Perugia	PG	339	118.578	154.818	349,79	0,0000062450	456,69	0,000006043
L628	Vallo della Lucania	Campania	Salerno	SA	8.021	2.308.168	3.378.563	287,77	0,0001215619	421,23	0,000131878
L629	Vallo Tormese	Piemonte	Torino	TO	780	226.337	278.630	290,18	0,0000119203	357,22	0,000010876
L631	Valloriate	Piemonte	Cuneo	CN	99	49.562	71.962	500,63	0,0000026102	726,89	0,000002809
L633	Valmacca	Piemonte	Alessandria	AL	963	325.954	426.101	338,48	0,0000171667	442,47	0,000016632
L634	Valmadrera	Lombardia	Lecco	LC	11.146	4.054.138	4.995.357	363,73	0,0002135152	448,17	0,000194981
L638	Val Masino	Lombardia	Sondrio	SO	839	473.877	559.056	564,81	0,0000249572	666,34	0,000021821
L639	Valmontone	Lazio	Roma	RM	15.652	3.356.428	5.060.210	214,44	0,0001767696	323,29	0,000197513
L640	Valmorea	Lombardia	Como	CO	2.589	649.223	868.786	250,76	0,0000341920	335,57	0,000033911
L641	Valmuzzola	Emilia-Romagna	Parma	PR	528	327.551	400.153	620,36	0,0000172508	757,86	0,000015619
L642	Valnagra	Lombardia	Bergamo	BG	215	91.557	111.379	425,85	0,0000048219	518,04	0,000004347
L644	Valperga	Piemonte	Torino	TO	2.961	1.173.584	1.396.796	396,35	0,0000618079	471,73	0,000054520
L651	Valstrona	Piemonte	Verbano-Cusio-Ossola	VB	1.160	358.243	433.336	308,83	0,0000188672	373,57	0,000016914
L653	Valtopina	Umbria	Perugia	PG	1.271	335.780	476.130	264,19	0,0000176842	374,61	0,000018585
L655	Vallorta	Lombardia	Bergamo	BG	249	197.544	224.886	793,35	0,0000104039	903,16	0,000008778
L656	Valva	Campania	Salerno	SA	1.522	213.612	293.856	140,35	0,0000112501	193,07	0,000011470
L664	Vanzaghello	Lombardia	Milano	MI	5.246	1.814.171	2.246.264	345,82	0,0000955451	428,19	0,000087677
L665	Vanzago	Lombardia	Milano	MI	9.284	2.620.466	3.294.901	282,26	0,0001380094	354,90	0,000128608
L666	Vanzone con San Carlo	Piemonte	Verbano-Cusio-Ossola	VB	390	222.345	267.905	570,12	0,0000117100	686,94	0,000010457
L667	Vaprio d'Adda	Lombardia	Milano	MI	9.419	2.812.514	3.420.634	298,60	0,0001481238	363,16	0,000133516
L668	Vaprio d'Agogna	Piemonte	Novara	NO	962	385.901	486.960	401,14	0,0000203239	506,20	0,000019007
L669	Varallo	Piemonte	Vercelli	VC	6.923	3.341.032	4.289.167	482,60	0,0001759587	619,55	0,000167417
L670	Varallo Pombia	Piemonte	Novara	NO	4.930	1.437.928	1.941.686	291,67	0,0000757299	393,85	0,000075789
L671	Varano Borghi	Lombardia	Varese	VA	2.450	729.116	956.735	297,60	0,0000383996	390,50	0,000037344
L672	Varano de' Melagari	Emilia-Romagna	Parma	PR	2.586	1.150.587	1.454.430	444,93	0,0000605968	562,42	0,000056770
L673	Varapodio	Calabria	Reggio Calabria	RC	1.989	320.272	482.959	161,02	0,0000168674	242,82	0,000018851
L675	Varazze	Liguria	Savona	SV	12.572	13.773.325	15.916.067	1.095,56	0,0007253857	1.265,99	0,000621244
L676	Varco Sabino	Lazio	Rieti	RI	164	93.828	125.424	572,12	0,0000049415	764,78	0,000004896
L677	Varedo	Lombardia	Monza e della Brianza	MB	13.627	4.499.488	5.922.619	330,19	0,0002369699	434,62	0,000231175
L680	Varenna	Lombardia	Lecco	LC	723	875.911	1.045.231	1.211,50	0,0000461307	1.445,69	0,000040798
L681	Vareso Ligure	Liguria	La Spezia	SP	1.807	1.154.863	1.354.393	639,11	0,0000608220	749,53	0,000052865
L682	Varese	Lombardia	Varese	VA	78.875	38.861.285	48.758.177	492,69	0,0020466678	618,17	0,001903154
L685	Varisella	Piemonte	Torino	TO	850	244.218	334.821	287,32	0,0000128620	393,91	0,000013069
L689	Varsi	Emilia-Romagna	Parma	PR	1.132	705.681	861.231	623,39	0,0000371654	760,80	0,000033616
L690	Varzi	Lombardia	Pavia	PV	3.012	1.323.989	1.860.266	439,57	0,0000697292	617,62	0,000072611
L691	Varzo	Piemonte	Verbano-Cusio-Ossola	VB	1.933	1.046.219	1.308.064	541,24	0,0000551002	676,70	0,000051057
L693	Vasia	Liguria	Imperia	IM	366	138.700	215.316	378,96	0,0000073048	588,29	0,000008404
L696	Vastogirardi	Molise	Isernia	IS	632	238.992	301.815	378,15	0,0000125867	477,56	0,000011781
L698	Vauda Canavese	Piemonte	Torino	TO	1.428	496.822	640.677	347,91	0,0000261666	448,65	0,000025007
L699	Vazzano	Calabria	Vibo Valentia	VV	963	120.195	198.366	124,81	0,0000063302	205,99	0,000007743
L700	Vazzola	Veneto	Treviso	TV	6.753	2.331.283	2.795.228	345,22	0,0001227793	413,92	0,000109105
L702	Vecchiano	Toscana	Pisa	PI	11.882	3.869.823	5.682.719	325,69	0,0002038080	478,26	0,000221811
L703	Veduggio	Lombardia	Varese	VA	7.272	1.870.667	2.488.885	257,24	0,0000985205	342,26	0,000097147
L704	Veduggio al Lambro	Lombardia	Monza e della Brianza	MB	7.515	3.440.194	4.122.709	457,78	0,0001811812	548,60	0,000160920
L706	Veduggio	Veneto	Treviso	TV	16.518	4.953.136	6.019.675	299,86	0,0002608618	364,43	0,000234963

L707	Vedeseta	Lombardia	Bergamo	BG	185	158.362	184.342	856,01	0,0000083403	996,44	0,000007195
L709	Veduggio con Colzano	Lombardia	Monza e della Brianza	MB	4.205	1.450.582	1.701.728	344,97	0,0000763963	404,69	0,000066423
L710	Veggiano	Veneto	Padova	PD	4.799	1.418.985	1.782.376	295,68	0,0000747322	371,41	0,000069571
L711	Veglia	Puglia	Lecce	LE	13.379	2.107.815	3.675.191	157,55	0,0001110101	274,70	0,000143452
L712	Veglia	Piemonte	Biella	BI	454	214.491	272.537	472,45	0,0000112964	600,30	0,000010638
L713	Vejano	Lazio	Viterbo	VT	2.154	643.974	815.419	298,97	0,0000339155	378,56	0,000031828
L715	Veleso	Lombardia	Como	CO	199	190.612	220.101	957,85	0,0000100387	1.106,03	0,000008591
L716	Vellezzo Lomellina	Lombardia	Pavia	PV	95	58.397	78.478	614,71	0,0000030756	826,08	0,000003063
L719	Velletri	Lazio	Roma	RM	52.151	12.588.447	18.431.208	241,38	0,0006629829	353,42	0,000719416
L720	Vellezzo Bellini	Lombardia	Pavia	PV	3.310	825.642	1.073.207	249,44	0,0000434832	324,23	0,000041890
L722	Velo Veronese	Veneto	Verona	VR	766	322.535	420.874	421,06	0,0000169866	549,44	0,000016428
L723	Velo d'Astico	Veneto	Vicenza	VI	2.238	791.059	955.354	353,47	0,0000416619	426,88	0,000037290
L725	Venafro	Molise	Isernia	IS	10.944	2.960.373	4.158.966	270,50	0,0001559109	380,02	0,000162335
L726	Venaus	Piemonte	Torino	TO	870	306.365	379.481	352,14	0,0000161350	436,18	0,000014812
L727	Venaria Reale	Piemonte	Torino	TO	32.452	9.335.567	12.779.887	287,67	0,0004916668	393,81	0,000498831
L728	Venarotta	Marche	Ascoli Piceno	AP	1.898	511.524	711.633	269,51	0,0000269399	374,94	0,000027777
L729	Venasca	Piemonte	Cuneo	CN	1.342	436.578	590.100	325,32	0,0000229928	439,72	0,000023033
L730	Vendone	Liguria	Savona	SV	367	118.787	149.147	323,67	0,0000062561	406,40	0,000005822
L733	Venegono Inferiore	Lombardia	Varese	VA	5.930	1.836.807	2.332.522	309,75	0,0000967373	393,34	0,000091044
L734	Venegono Superiore	Lombardia	Varese	VA	7.247	2.010.024	2.600.566	277,36	0,0001058599	358,85	0,000101507
L736	Venezia	Veneto	Venezia	VE	254.661	127.755.037	178.979.925	501,67	0,0067283445	702,82	0,006986036
L737	Veniano	Lombardia	Como	CO	3.078	928.182	1.157.033	301,55	0,0000488836	375,90	0,000045162
L738	Venosa	Basilicata	Potenza	PZ	10.998	2.030.731	2.464.921	184,65	0,0001069505	224,12	0,000096212
L739	Venticano	Campania	Avellino	AV	2.275	473.482	733.913	208,12	0,0000249364	322,60	0,000028646
L741	Ventimiglia	Liguria	Imperia	IM	22.978	11.448.508	15.608.113	498,24	0,0006029469	679,26	0,000609224
L742	Ventotene	Lazio	Latina	LT	699	481.666	614.312	689,08	0,0000253674	878,84	0,000023978
L744	Verano Brianza	Lombardia	Monza e della Brianza	MB	9.146	2.830.317	3.534.343	309,46	0,0001490614	386,44	0,000137954
L746	Verbania	Piemonte	Verbano-Cusio-Ossola	VB	29.952	12.195.116	17.762.787	407,16	0,0006422678	593,04	0,000693326
L747	Verbicaro	Calabria	Cosenza	CS	2.587	197.979	408.119	76,53	0,0000104268	157,76	0,000015930
L748	Vercana	Lombardia	Como	CO	742	416.263	512.111	561,00	0,0000219229	690,18	0,000019989
L749	Vercella	Lombardia	Sondrio	SO	1.059	367.327	452.152	346,86	0,0000193457	426,96	0,000017649
L750	Vercelli	Piemonte	Vercelli	VC	45.141	18.375.585	25.230.311	407,07	0,0009677682	558,92	0,000984802
L751	Vercurago	Lombardia	Lecco	LC	2.726	917.353	1.159.253	336,52	0,0000483133	425,26	0,000045249
L752	Verdelino	Lombardia	Bergamo	BG	7.495	1.967.539	2.721.192	262,51	0,0001036224	363,07	0,000106215
L753	Verdello	Lombardia	Bergamo	BG	8.137	2.392.572	2.914.448	294,04	0,0001260071	358,17	0,000113758
L758	Verduno	Piemonte	Cuneo	CN	562	257.289	355.411	457,81	0,0000135504	632,40	0,000013873
L762	Vergato	Emilia-Romagna	Bologna	BO	7.503	3.511.490	4.382.105	468,01	0,0001849361	584,05	0,000171045
L764	Verghereto	Emilia-Romagna	Forlì-Cesena	FC	1.755	799.502	1.125.981	455,56	0,0000421066	641,58	0,000043950
L765	Vergiate	Lombardia	Varese	VA	8.634	2.992.078	3.740.974	346,55	0,0001575807	433,28	0,000146020
L771	Vermate	Piemonte	Cuneo	CN	1.112	767.949	917.571	690,60	0,0000404448	825,15	0,000035815
L772	Vemasca	Emilia-Romagna	Piacenza	PC	2.001	872.936	1.098.237	436,25	0,0000459741	548,84	0,000042867
L773	Vernate	Lombardia	Milano	MI	3.332	1.143.527	1.388.133	343,20	0,0000602249	416,61	0,000054182
L774	Vermazza	Liguria	La Spezia	SP	760	845.633	1.134.638	1.112,68	0,0000445361	1.492,94	0,000044288
L775	Vernio	Toscana	Prato	PO	6.034	2.075.228	2.715.923	343,92	0,0001092939	450,10	0,000106009
L776	Vernole	Puglia	Lecce	LE	6.730	1.442.325	2.362.701	214,31	0,0000759615	351,07	0,000092222
L777	Verolanuova	Lombardia	Brescia	BS	8.050	2.820.186	3.628.381	350,33	0,0001485279	450,73	0,000141825
L778	Verolavecchia	Lombardia	Brescia	BS	3.754	1.223.076	1.578.229	325,81	0,0000644145	420,41	0,000061602
L779	Verolengo	Piemonte	Torino	TO	4.771	1.365.893	1.783.689	286,29	0,0000719361	373,86	0,000069622
L780	Veroli	Lazio	Frosinone	FR	19.720	3.421.688	5.235.203	173,51	0,0001802065	265,48	0,000204343
L781	Verona	Veneto	Verona	VR	257.274	129.743.920	168.324.952	504,30	0,0068330910	654,26	0,006570146
L784	Verratto	Lombardia	Pavia	PV	376	122.494	177.850	325,78	0,0000064513	473,01	0,000006942
L785	Verrone	Piemonte	Biella	BI	1.177	632.521	803.498	537,40	0,0000333123	682,67	0,000031363
L787	Verrua Savoia	Piemonte	Torino	TO	1.332	441.787	575.871	331,67	0,0000232671	432,34	0,000022478

L788	Verrua Po	Lombardia	Pavia	PV	1.170	389.753	478.033	333,12	0,0000205267	408,58	0,000018659
L792	Vertemate con Minoprio	Lombardia	Como	CO	4.120	1.402.371	1.784.185	340,38	0,0000738572	433,05	0,000069641
L795	Verteva	Lombardia	Bergamo	BG	4.437	1.735.207	2.111.890	391,08	0,0000913864	475,97	0,000082432
L797	Verucchio	Emilia-Romagna	Rimini	RN	10.054	3.077.305	4.424.835	305,77	0,0001620693	439,67	0,000172712
L799	Vervio	Lombardia	Sondrio	SO	202	134.582	151.215	666,25	0,0000070879	748,59	0,000005902
L802	Verzino	Calabria	Crotone	KR	1.585	236.490	377.755	149,20	0,0000124550	238,33	0,000014745
L804	Verzuolo	Piemonte	Cuneo	CN	6.469	2.282.679	2.850.530	352,86	0,0001202195	440,64	0,000111263
L805	Vescovana	Veneto	Padova	PD	1.726	634.394	822.725	367,55	0,0000334110	476,67	0,000032113
L806	Vescovato	Lombardia	Cremona	CR	3.781	1.093.340	1.446.407	289,17	0,0000575818	382,55	0,000056457
L807	Vesime	Piemonte	Asti	AT	591	208.735	268.787	353,19	0,0000109932	454,80	0,000010491
L808	Vespolate	Piemonte	Novara	NO	2.011	703.001	914.747	349,58	0,0000370242	454,87	0,000035705
L809	Vessalico	Liguria	Imperia	IM	239	86.701	118.885	362,76	0,0000456662	497,43	0,000004640
L810	Vestenanaova	Veneto	Verona	VR	2.491	695.159	922.050	279,07	0,0000366112	370,15	0,000035990
L811	Vestignè	Piemonte	Torino	TO	752	272.395	365.254	485,71	0,0000143459	485,71	0,000014257
L812	Vestone	Lombardia	Brescia	BS	4.174	1.501.147	1.819.765	359,64	0,0000790594	435,98	0,000071030
L814	Vetralla	Lazio	Viterbo	VT	13.325	3.716.828	5.098.023	278,94	0,0001957504	382,59	0,000198989
L815	Vetto	Emilia-Romagna	Reggio nell'Emilia	RE	1.777	917.874	1.284.257	516,53	0,0000483407	722,71	0,000050128
L816	VeZZa d'Oglio	Lombardia	Brescia	BS	1.474	1.189.628	1.413.208	807,07	0,0000626529	958,76	0,000055161
L817	VeZZa d'Alba	Piemonte	Cuneo	CN	2.356	699.095	936.640	296,73	0,0000368185	397,56	0,000036559
L819	VeZZano Ligure	Liguria	La Spezia	SP	7.193	2.037.262	2.726.606	283,23	0,0001072944	379,06	0,000106426
L820	VeZZano sul Crostolo	Emilia-Romagna	Reggio nell'Emilia	RE	4.293	1.617.879	2.193.382	376,86	0,0000852072	510,92	0,000086613
L823	Vezzi Portio	Liguria	Savona	SV	789	348.041	418.361	441,12	0,0000183299	530,24	0,000016330
L826	Viadana	Lombardia	Mantova	MN	19.782	6.979.313	8.831.316	352,81	0,0003675724	446,43	0,000344708
L827	Viadanica	Lombardia	Bergamo	BG	1.127	349.523	407.479	310,14	0,0000184080	361,56	0,000015905
L829	Viale	Piemonte	Asti	AT	250	67.748	95.047	270,99	0,0000035680	380,19	0,000003710
L830	Vialfrè	Piemonte	Torino	TO	257	72.808	102.852	283,30	0,0000038345	400,20	0,000004015
L831	Viano	Emilia-Romagna	Reggio nell'Emilia	RE	3.338	1.418.289	1.846.196	424,89	0,0000746956	553,08	0,000072062
L833	Viareggio	Toscana	Lucca	LU	60.936	33.094.997	47.094.688	543,11	0,0017429805	772,85	0,001838224
L834	Viarigi	Piemonte	Asti	AT	866	276.293	352.774	319,04	0,0000145512	407,36	0,000013770
L835	Vibonati	Campania	Salerno	SA	3.151	1.235.487	1.727.377	392,09	0,0000650681	548,20	0,000067424
L836	Vicchi	Lazio	Frosinone	FR	742	198.036	256.940	266,89	0,0000104297	346,28	0,000010029
L838	Vicchio	Toscana	Firenze	FI	8.015	2.799.608	3.642.759	349,30	0,0001474441	454,49	0,000142186
L840	Vicenza	Veneto	Vicenza	VI	110.675	50.286.731	69.308.463	454,36	0,0026484001	626,23	0,002705283
L841	Vicoforte	Piemonte	Cuneo	CN	3.167	1.310.162	1.647.898	413,69	0,0000690010	520,33	0,000064322
L842	Vico del Gargano	Puglia	Foggia	FG	7.294	2.458.625	3.596.973	337,08	0,0001294859	493,14	0,000140399
L843	Vico nel Lazio	Lazio	Frosinone	FR	2.056	381.161	500.895	185,39	0,0000200742	243,63	0,000019551
L844	Villa Literno	Campania	Caserta	CE	12.078	1.369.611	2.796.080	113,40	0,0000721319	231,50	0,000109138
L845	Vico Equense	Campania	Napoli	NA	20.239	6.584.336	9.196.910	325,33	0,0003467705	454,42	0,000358979
L846	Vicoli	Abruzzo	Pescara	PE	379	78.990	103.514	208,42	0,0000041601	273,12	0,000004040
L847	Vicolungo	Piemonte	Novara	NO	828	415.982	647.966	502,39	0,0000219081	782,57	0,000025292
L848	Ziano Piacentino	Emilia-Romagna	Piacenza	PC	2.442	970.028	1.297.110	397,23	0,0000510875	531,17	0,000050629
L850	Vicopisano	Toscana	Pisa	PI	8.537	3.103.700	4.381.710	363,56	0,0001634594	513,26	0,000171029
L851	Vicovaro	Lazio	Roma	RM	3.590	792.472	1.102.607	220,74	0,0000417363	307,13	0,000043038
L854	Viduggio	Lombardia	Pavia	PV	6.530	1.663.145	2.091.043	254,69	0,0000875912	320,22	0,000081619
L856	Vidor	Veneto	Treviso	TV	3.689	1.137.917	1.419.538	308,46	0,0000599295	384,80	0,000055408
L857	Vidracco	Piemonte	Torino	TO	481	107.176	149.347	222,82	0,0000056445	310,49	0,000005829
L858	Vieste	Puglia	Foggia	FG	13.443	4.633.181	7.734.160	344,65	0,0002440110	575,33	0,000301884
L859	Vietri di Potenza	Basilicata	Potenza	PZ	2.662	434.447	592.955	163,20	0,0000228806	222,75	0,000023145
L860	Vietri sul Mare	Campania	Salerno	SA	7.278	2.219.529	3.257.338	304,96	0,0001168937	447,56	0,000127142
L865	Vigano San Martino	Lombardia	Bergamo	BG	1.324	379.591	465.069	286,70	0,0000199915	351,26	0,000018153
L866	Viganò	Lombardia	Lecco	LC	2.091	731.590	889.577	349,88	0,0000385299	425,43	0,000034722
L868	Vigarano Mainarda	Emilia-Romagna	Ferrara	FE	7.559	2.515.227	3.244.382	332,75	0,0001324669	429,21	0,000126636
L869	Vigasio	Veneto	Verona	VR	10.255	3.064.564	3.807.894	298,84	0,0001613983	371,32	0,000148632

L872	Vigevano	Lombardia	Pavia	PV	62.384	20.267.926	27.379.967	324,89	0,0010674303	438,89	0,001068709
L873	Viggianello	Basilicata	Potenza	PZ	2.751	259.218	420.733	94,23	0,0000136520	152,94	0,000016422
L874	Viggiano	Basilicata	Potenza	PZ	3.267	785.100	915.096	240,31	0,0000413480	260,10	0,000035719
L876	Viggiù	Lombardia	Varese	VA	5.150	1.011.886	1.632.573	196,48	0,0000532920	317,00	0,000063723
L878	Vighizzolo d'Este	Veneto	Padova	PD	894	285.704	396.471	319,58	0,0000150469	443,48	0,000015475
L879	Vigliano d'Asti	Piemonte	Asti	AT	814	276.856	355.065	340,12	0,0000145809	436,20	0,000013859
L880	Vigliano Biellese	Piemonte	Biella	BI	7.559	3.098.964	3.923.915	409,97	0,0001632100	519,11	0,000153160
L881	Vignale Monferrato	Piemonte	Alessandria	AL	944	634.836	747.750	672,50	0,0000334343	792,11	0,000029187
L882	Vignanello	Lazio	Viterbo	VT	4.267	1.031.618	1.429.894	241,77	0,0000543312	335,11	0,000055812
L883	Vignate	Lombardia	Milano	MI	9.291	2.969.230	3.662.349	319,58	0,0001563774	394,18	0,000142951
L885	Vignola	Emilia-Romagna	Modena	MO	25.670	10.136.589	12.679.295	394,88	0,0005338534	493,93	0,000494905
L887	Vignole Borbera	Piemonte	Alessandria	AL	2.019	827.364	1.028.730	409,79	0,0000435739	509,52	0,000040154
L888	Vignolo	Piemonte	Cuneo	CN	2.641	795.786	994.941	301,32	0,0000419109	376,73	0,000036835
L889	Vignone	Piemonte	Verbano-Cusio-Ossola	VB	1.189	348.922	414.739	293,46	0,0000183763	348,81	0,000016188
L890	Vigo di Cadore	Veneto	Belluno	BL	1.356	765.540	933.874	564,56	0,0000403179	688,70	0,000036451
L892	Vigodarzere	Veneto	Padova	PD	13.106	3.781.666	4.762.674	288,54	0,0001991652	363,40	0,000185899
L894	Vigolo	Lombardia	Bergamo	BG	574	280.610	334.735	488,87	0,0000147786	583,16	0,000013066
L897	Vigolzone	Emilia-Romagna	Piacenza	PC	4.197	1.977.012	2.628.916	471,05	0,0001041213	626,38	0,000102613
L898	Vigone	Piemonte	Torino	TO	5.064	1.881.401	2.341.061	371,52	0,0000990858	462,29	0,000091377
L899	Vigonovo	Veneto	Venezia	VE	9.918	2.324.229	3.139.025	234,34	0,0001224078	316,50	0,000122524
L900	Vigonza	Veneto	Padova	PD	23.063	7.283.833	9.446.401	315,82	0,0003836102	409,59	0,000368717
L904	Viguzzolo	Piemonte	Alessandria	AL	3.047	1.049.427	1.374.234	344,41	0,0000552691	451,01	0,000053640
L905	Villa Santa Lucia	Lazio	Frosinone	FR	2.507	454.925	642.765	181,46	0,0000239591	256,39	0,000025089
L906	Villadossola	Piemonte	Verbano-Cusio-Ossola	VB	6.244	2.130.406	2.731.655	341,19	0,0001121999	437,48	0,000106623
L907	Villa di Chiavenna	Lombardia	Sondrio	SO	968	305.220	413.155	315,31	0,0000160747	426,81	0,000016126
L908	Villa di Tirano	Lombardia	Sondrio	SO	2.973	1.267.519	1.569.577	426,34	0,0000667551	527,94	0,000061265
L912	Villa Bartolomea	Veneto	Verona	VR	5.773	1.955.488	2.664.466	338,73	0,0001029877	461,54	0,000104001
L913	Villa Basilica	Toscana	Lucca	LU	1.482	522.413	676.305	362,51	0,0000275134	456,35	0,000026398
L917	Villa Biscossi	Lombardia	Pavia	PV	61	87.003	103.677	1.426,28	0,0000045821	1.699,62	0,000004047
L919	Villa Carcina	Lombardia	Brescia	BS	10.690	3.141.880	4.088.493	293,91	0,0001654702	382,46	0,000159584
L920	Villa Castelli	Puglia	Brindisi	BR	9.045	1.582.073	2.389.837	174,91	0,0000833214	264,22	0,000093281
L922	Villa Celfera	Abruzzo	Pescara	PE	553	140.227	194.662	253,57	0,0000073852	352,01	0,000007598
L923	Villachiera	Lombardia	Brescia	BS	1.356	441.416	541.326	325,53	0,0000232476	399,21	0,000021129
L926	Villa Collemandina	Toscana	Lucca	LU	1.208	377.579	525.543	312,57	0,0000198856	435,05	0,000020513
L928	Villa Cortese	Lombardia	Milano	MI	6.165	1.877.754	2.397.076	304,58	0,0000988938	388,82	0,000093564
L929	Villa d'Adda	Lombardia	Bergamo	BG	4.570	1.443.682	1.813.191	315,90	0,0000760329	396,76	0,000076773
L931	Villadeati	Piemonte	Alessandria	AL	479	220.329	274.169	469,98	0,0000116038	572,38	0,000010702
L933	Villa del Bosco	Piemonte	Biella	BI	315	102.774	146.818	326,27	0,0000054127	466,09	0,000005731
L934	Villa del Conte	Veneto	Padova	PD	5.564	1.966.592	2.345.200	363,45	0,0001035725	421,50	0,000091539
L936	Villa di Serio	Lombardia	Bergamo	BG	6.612	1.896.535	2.436.682	286,83	0,0000998829	368,52	0,000095110
L937	Villa Estense	Veneto	Padova	PD	2.096	628.305	889.544	299,76	0,0000330903	424,40	0,000034721
L938	Villa d'Ogna	Lombardia	Bergamo	BG	1.766	648.447	808.617	367,18	0,0000341511	457,88	0,000031562
L939	Villadose	Veneto	Rovigo	RO	4.788	1.335.760	1.976.415	278,98	0,0000703491	412,79	0,000077144
L942	Villafalletto	Piemonte	Cuneo	CN	2.881	1.065.333	1.424.996	369,78	0,0000561068	494,62	0,000055621
L943	Villa Faraldi	Liguria	Imperia	IM	449	174.364	220.324	388,34	0,0000091830	490,70	0,000008600
L945	Villafraanca d'Asti	Piemonte	Asti	AT	2.934	800.975	1.082.192	273,00	0,0000421841	368,85	0,000042241
L946	Villafraanca in Lunigiana	Toscana	Massa-Carrara	MS	4.598	1.891.386	2.430.545	411,35	0,0000996117	528,61	0,000094870
L947	Villafraanca Padovana	Veneto	Padova	PD	10.504	2.776.017	3.645.288	264,28	0,0001462016	347,04	0,000142285
L948	Villafraanca Piemonte	Piemonte	Torino	TO	4.531	1.458.132	1.914.683	321,81	0,0000767939	422,57	0,000074735
L949	Villafraanca di Verona	Veneto	Verona	VR	33.045	12.240.582	15.949.697	370,42	0,0006446623	482,67	0,000622557
L952	Villaga	Veneto	Vicenza	VI	1.859	577.469	730.212	310,63	0,0000304130	392,80	0,000028502
L956	Villa Guardia	Lombardia	Como	CO	7.868	2.786.292	3.446.818	354,13	0,0001467428	438,08	0,000134538
L958	Villalago	Abruzzo	L'Aquila	AQ	518	313.706	403.371	605,61	0,0000165216	778,71	0,000015745

L961	Villafonsina	Abruzzo	Chieti	CH	892	190.897	248.691	214,01	0,0000100538	278,80	0,000009707
L963	Villalvernia	Piemonte	Alessandria	AL	874	337.151	467.495	385,76	0,0000177564	534,89	0,000018247
L964	Villamagna	Abruzzo	Chieti	CH	2.154	463.392	716.502	215,13	0,0000244050	332,64	0,000027967
L965	Villamaina	Campania	Avellino	AV	910	155.679	235.641	171,08	0,0000081990	258,95	0,000009198
L967	Villamarzana	Veneto	Rovigo	RO	1.160	431.862	617.291	372,29	0,0000227444	532,15	0,000024094
L969	Villa Minozzo	Emilia-Romagna	Reggio nell'Emilia	RE	3.478	1.981.201	2.565.566	569,64	0,0001043419	737,66	0,000100140
L970	Villamiroglio	Piemonte	Alessandria	AL	298	113.908	144.712	382,24	0,0000059991	485,61	0,000005648
L972	Villanova Monferrato	Piemonte	Alessandria	AL	1.750	730.064	958.419	417,18	0,0000384495	547,67	0,000037410
L973	Villanova del Battista	Campania	Avellino	AV	1.465	283.733	425.478	193,67	0,0000149431	290,43	0,000016607
L974	Villanova Mondovì	Piemonte	Cuneo	CN	5.811	1.730.426	2.309.895	297,78	0,0000911346	397,50	0,000090161
L975	Villanova d'Albenga	Liguria	Savona	SV	2.757	1.199.193	1.478.551	434,95	0,0000631567	536,29	0,000057712
L977	Villanova del Sillaro	Lombardia	Lodi	LO	1.841	450.681	559.004	244,80	0,0000237356	303,64	0,000021819
L978	Villanova Biellese	Piemonte	Biella	BI	182	103.719	123.557	569,88	0,0000054625	678,88	0,000004823
L979	Villanova di Camposampiero	Veneto	Padova	PD	6.098	1.692.817	2.091.988	277,60	0,0000891539	343,06	0,000081656
L980	Villanova sull'Arda	Emilia-Romagna	Piacenza	PC	1.685	827.136	1.021.816	490,88	0,0000435619	606,42	0,000039884
L982	Villanova Canavese	Piemonte	Torino	TO	1.193	364.528	475.232	305,56	0,0000191982	398,35	0,000018550
L983	Villanova d'Ardenghi	Lombardia	Pavia	PV	775	305.197	369.506	393,80	0,0000160735	476,78	0,000014423
L984	Villanova d'Asli	Piemonte	Asti	AT	5.493	1.900.550	2.427.437	345,99	0,0001000943	441,91	0,000094749
L985	Villanova del Ghebbo	Veneto	Rovigo	RO	2.006	604.054	891.627	301,12	0,0000318131	444,48	0,000034802
L988	Villanova Marchesana	Veneto	Rovigo	RO	871	295.803	408.648	339,61	0,0000155788	469,17	0,000015951
L990	Villanova Solaro	Piemonte	Cuneo	CN	733	242.275	316.635	330,53	0,0000127597	431,97	0,000012359
L994	Villanterio	Lombardia	Pavia	PV	3.300	907.701	1.168.279	275,06	0,0000478050	354,02	0,000045601
L995	Villanuova sul Clisi	Lombardia	Brescia	BS	5.822	1.490.588	2.059.915	256,03	0,0000785033	353,82	0,000080404
L999	Villar Dora	Piemonte	Torino	TO	2.778	908.180	1.216.603	326,92	0,0000478302	437,94	0,000047487
M002	Villarbasse	Piemonte	Torino	TO	3.499	1.455.664	1.789.938	416,02	0,0000766640	511,56	0,000069866
M003	Villarboit	Piemonte	Vercelli	VC	386	292.019	337.779	756,52	0,0000153794	875,07	0,000013184
M004	Villareggia	Piemonte	Torino	TO	974	342.921	476.495	352,08	0,0000180603	489,21	0,000018599
M007	Villar Focchiaro	Piemonte	Torino	TO	1.944	728.358	894.778	374,67	0,0000383597	460,28	0,000034925
M009	Villaromagnano	Piemonte	Alessandria	AL	654	257.277	340.972	393,39	0,0000135497	521,36	0,000013309
M013	Villar Pellice	Piemonte	Torino	TO	1.038	308.917	425.699	297,61	0,0000162694	410,11	0,000016616
M014	Villar Perosa	Piemonte	Torino	TO	3.883	1.309.518	1.726.649	337,24	0,0000689671	444,67	0,000067395
M015	Villar San Costanzo	Piemonte	Cuneo	CN	1.539	425.823	587.816	276,69	0,0000224264	381,95	0,000022944
M017	Villasanta	Lombardia	Monza e della Brianza	MB	14.059	4.998.123	6.268.491	355,51	0,0002632311	445,87	0,000244675
M018	Villa San Giovanni	Calabria	Reggio Calabria	RC	12.852	3.174.907	4.606.462	247,04	0,0001672096	358,42	0,000179802
M019	Villa San Secondo	Piemonte	Asti	AT	379	129.057	158.451	340,52	0,0000679699	418,08	0,000066185
M021	Villa Santa Lucia degli Abruzzi	Abruzzo	L'Aquila	AQ	89	94.663	110.215	1.063,63	0,0000049855	1.238,38	0,000004302
M022	Villa Santa Maria	Abruzzo	Chieti	CH	1.111	441.936	570.195	397,78	0,0000232750	513,23	0,000022256
M023	Villa Sant'Angelo	Abruzzo	L'Aquila	AQ	485	87.375	124.065	180,16	0,0000046017	255,80	0,000004843
M027	Villastellone	Piemonte	Torino	TO	4.478	1.714.044	2.222.510	382,77	0,0000902718	496,32	0,000086750
M028	Villata	Piemonte	Vercelli	VC	1.537	500.059	645.355	325,35	0,0000263361	419,88	0,000025190
M031	Villavallunga	Abruzzo	L'Aquila	AQ	836	235.259	317.171	281,41	0,0000123901	379,39	0,000012380
M032	Villaverda	Veneto	Vicenza	VI	6.069	2.013.554	2.453.551	331,78	0,0001060458	404,28	0,000095768
M041	Villetta Barrea	Abruzzo	L'Aquila	AQ	589	358.642	445.495	608,90	0,0000188882	756,36	0,000017389
M042	Villetta	Piemonte	Verbano-Cusio-Ossola	VB	273	102.666	137.032	376,07	0,0000054070	501,95	0,000005349
M044	Villimpenta	Lombardia	Manitova	MN	2.085	758.329	1.007.640	363,71	0,0000399381	483,28	0,000039331
M045	Villongo	Lombardia	Bergamo	BG	8.060	2.668.863	3.274.664	331,12	0,0001405583	406,29	0,000127818
M048	Villorba	Veneto	Treviso	TV	17.609	7.207.291	9.034.292	409,30	0,0003795790	513,05	0,000352631
M050	Vilminore di Scalve	Lombardia	Bergamo	BG	1.439	631.222	750.544	438,65	0,0000332439	521,57	0,000029296
M052	Vimercate	Lombardia	Monza e della Brianza	MB	25.783	12.140.522	14.872.836	470,87	0,0006393925	576,85	0,000580524
M053	Vimodrone	Lombardia	Milano	MI	18.770	6.067.333	7.532.695	361,80	0,0003195421	449,18	0,000294020
M055	Vinadio	Piemonte	Cuneo	CN	596	439.919	556.803	738,12	0,0000231688	934,23	0,000021733
M057	Vinchiaturo	Molise	Campobasso	CB	3.282	864.687	1.091.117	263,46	0,0000455396	332,45	0,000042589
M058	Vinchio	Piemonte	Asti	AT	548	205.307	252.423	374,65	0,0000108127	460,63	0,000009853

M059	Vinci	Toscana	Firenze	FI	14.654	6.042.880	7.814.214	412,37	0,0003182542	533,25	0,000305008
M060	Vinovo	Piemonte	Torino	TO	15.105	5.338.014	6.555.717	353,46	0,0002811844	434,01	0,000255886
M062	Vinzaglio	Piemonte	Novara	NO	522	280.943	341.446	538,20	0,0000147961	654,11	0,000013327
M063	Viola	Piemonte	Cuneo	CN	358	592.267	652.433	1.654,38	0,0000311923	1.822,44	0,000025466
M065	Vione	Lombardia	Brescia	BS	622	570.799	671.338	917,68	0,0000300617	1.079,32	0,000026204
M069	Virle Piemonte	Piemonte	Torino	TO	1.153	413.254	516.825	358,42	0,0000217644	448,24	0,000020173
M070	Visano	Lombardia	Brescia	BS	1.987	693.210	829.066	348,87	0,0000365086	417,25	0,000032361
M071	Vische	Piemonte	Torino	TO	1.189	502.208	640.173	422,38	0,0000264493	538,41	0,000024988
M072	Visciano	Campania	Napoli	NA	4.171	566.895	911.341	135,91	0,0000298561	218,49	0,000035572
M077	Visone	Piemonte	Alessandria	AL	1.127	487.489	631.049	432,55	0,0000256741	559,94	0,000024631
M078	Visso	Marche	Macerata	MC	994	610.336	1.090.602	614,02	0,0000321439	1.097,19	0,000042569
M079	Vistarino	Lombardia	Pavia	PV	1.506	388.365	498.419	257,88	0,0000204536	330,96	0,000019455
M080	Vistrorio	Piemonte	Torino	TO	506	163.839	205.244	323,79	0,0000086287	405,62	0,000008011
M082	Viterbo	Lazio	Viterbo	VT	65.987	26.949.630	34.144.026	408,41	0,0014193287	517,44	0,001332727
M083	Viticuso	Lazio	Frosinone	FR	302	75.335	101.969	249,45	0,0000039676	337,65	0,000003980
M086	Vitorchiano	Lazio	Viterbo	VT	5.255	1.335.820	1.711.978	254,20	0,0000703522	325,78	0,000066823
M089	Vittorio Veneto	Veneto	Treviso	TV	27.213	11.517.823	14.501.561	423,25	0,0000605975	532,89	0,0000566032
M090	Vittorio	Abruzzo	L'Aquila	AQ	823	305.220	374.188	370,86	0,0000160747	454,66	0,000014606
M091	Vitluone	Lombardia	Milano	MI	9.288	2.802.853	3.554.340	301,77	0,0001476150	382,68	0,000138735
M092	Vitulazio	Campania	Caserta	CE	7.581	1.801.056	2.616.059	237,57	0,0000948544	345,08	0,000102111
M093	Vitulano	Campania	Benevento	BN	2.722	448.131	742.701	164,63	0,0000236013	272,85	0,000028989
M094	Viu	Piemonte	Torino	TO	1.018	814.556	932.970	800,15	0,0000428994	916,47	0,000036416
M095	Vivaro Romano	Lazio	Roma	RM	158	66.027	87.233	417,90	0,0000034774	552,11	0,000003405
M098	Vivarone	Piemonte	Biella	BI	1.347	671.595	932.259	498,59	0,0000353702	692,10	0,000036388
M101	Vizzola Ticino	Lombardia	Varese	VA	584	494.955	544.336	847,53	0,0000260673	932,08	0,000021247
M102	Vizzola Predabissi	Lombardia	Milano	MI	3.832	1.248.170	1.590.313	325,72	0,0000657361	415,01	0,000062074
M103	Vo'	Veneto	Padova	PD	3.270	1.088.091	1.528.145	332,75	0,0000573054	467,32	0,000059647
M104	Vobarno	Lombardia	Brescia	BS	8.259	2.282.598	2.996.748	276,38	0,0001202153	362,85	0,000116971
M105	Vobbia	Liguria	Genova	GE	365	388.870	456.637	1.065,40	0,0000204802	1.251,06	0,000017824
M106	Vocca	Piemonte	Vercelli	VC	157	81.881	95.709	521,53	0,0000043123	609,61	0,000003736
M108	Vodo Cadore	Veneto	Belluno	BL	820	622.900	751.133	759,63	0,0000328056	916,02	0,000029319
M109	Voghera	Lombardia	Pavia	PV	38.455	14.287.690	19.080.451	371,54	0,0007524752	496,18	0,000744758
M110	Voghiera	Emilia-Romagna	Ferrara	FE	3.654	1.330.902	1.816.551	364,23	0,0000700933	497,14	0,000070905
M111	Vogogna	Piemonte	Verbano-Cusio-Ossola	VB	1.708	542.933	693.255	317,88	0,0000285941	405,89	0,000027060
M115	Volla	Campania	Napoli	NA	25.085	3.654.912	6.371.594	145,70	0,0001924895	254,00	0,000248699
M116	Volongo	Lombardia	Cremona	CR	463	187.693	221.031	405,39	0,0000098851	477,39	0,000008627
M118	Volpago del Montello	Veneto	Treviso	TV	10.026	2.925.766	3.726.990	291,82	0,0001540883	371,73	0,000145474
M119	Volpara	Lombardia	Pavia	PV	124	62.366	87.033	502,95	0,0000032846	701,88	0,000003397
M120	Volpedo	Piemonte	Alessandria	AL	1.155	479.684	606.057	415,31	0,0000252630	524,72	0,000023556
M121	Volpogolino	Piemonte	Alessandria	AL	133	84.305	102.112	633,87	0,0000044400	767,76	0,000003986
M122	Volpiano	Piemonte	Torino	TO	15.165	5.211.093	6.803.675	343,63	0,0002744473	448,64	0,000265565
M123	Voltaggio	Piemonte	Alessandria	AL	666	531.646	629.309	798,27	0,0000279997	944,91	0,000024554
M124	Vottago Agordino	Veneto	Belluno	BL	828	441.284	581.094	532,95	0,0000232407	701,80	0,000022682
M125	Volta Mantovana	Lombardia	Mantova	MN	7.176	2.432.702	3.196.576	339,01	0,0001281206	445,45	0,000124770
M126	Volterra	Toscana	Pisa	PI	9.712	4.674.204	6.269.308	481,28	0,0002461715	645,52	0,000244707
M127	Voldo	Lombardia	Cremona	CR	328	153.286	207.248	467,34	0,0000080730	631,85	0,000008089
M130	Volturnara Irpina	Campania	Avellino	AV	3.003	388.198	717.774	129,27	0,0000204448	239,02	0,000028017
M131	Volturnara Appula	Puglia	Foggia	FG	390	181.859	218.599	466,30	0,0000095778	560,51	0,000008532
M132	Volturno	Puglia	Foggia	FG	1.551	401.809	552.510	259,06	0,0000211617	356,23	0,000021566
M133	Volvera	Piemonte	Torino	TO	8.511	2.456.504	3.172.436	288,63	0,0001293742	372,75	0,000123828
M136	Votignasco	Piemonte	Cuneo	CN	497	171.958	206.780	345,99	0,0000090563	416,06	0,000008071
M138	Zaccanopoli	Calabria	Vibo Valentia	VV	672	108.395	158.444	161,30	0,0000057087	235,78	0,000006184
M140	Zagarise	Calabria	Catanzaro	CZ	1.473	195.348	303.806	132,62	0,0000102882	206,25	0,000011858

M141	Zagarolo	Lazio	Roma	RM	18.193	4.251.022	5.948.080	233,66	0,0002238842	326,94	0,000232169
M143	Zambrone	Calabria	Vibo Valentia	VV	1.754	627.562	877.791	357,79	0,0000330512	500,45	0,000034262
M144	Zandobbio	Lombardia	Bergamo	BG	2.656	913.178	1.097.661	343,82	0,0000480934	413,28	0,000042844
M145	Zanè	Veneto	Vicenza	VI	6.597	2.483.576	3.037.716	376,47	0,0001308000	460,47	0,000118570
M147	Zanica	Lombardia	Bergamo	BG	8.633	2.918.840	3.471.892	338,10	0,0001537236	402,17	0,000135517
M150	Zavattarello	Lombardia	Pavia	PV	913	467.313	610.415	511,84	0,0000246115	668,58	0,000023826
M152	Zeccone	Lombardia	Pavia	PV	1.690	463.167	581.866	274,06	0,0000243932	344,30	0,000022712
M156	Zelbio	Lombardia	Como	CO	183	204.399	235.192	1.116,94	0,0000107649	1.285,20	0,000009180
M158	Zelo Buon Persico	Lombardia	Lodi	LO	7.378	2.034.602	2.613.526	275,77	0,0001071543	354,23	0,000102012
M161	Zeme	Lombardia	Pavia	PV	993	330.022	448.195	332,35	0,0000173809	451,35	0,000017494
M162	Zenovredo	Lombardia	Pavia	PV	477	217.413	273.507	455,79	0,0000114502	573,39	0,000010676
M163	Zenson di Piave	Veneto	Treviso	TV	1.732	517.698	701.139	298,90	0,0000272651	404,81	0,000027367
M165	Zerba	Emilia-Romagna	Piacenza	PC	70	150.794	171.806	2.154,20	0,0000079417	2.454,38	0,000006706
M166	Zerbo	Lombardia	Pavia	PV	396	139.544	178.447	352,38	0,0000073492	450,62	0,000006965
M167	Zerbolò	Lombardia	Pavia	PV	1.635	513.648	657.400	314,16	0,0000270518	402,08	0,000025660
M169	Zeri	Toscana	Massa-Carrara	MS	969	728.483	882.398	751,79	0,0000383663	910,63	0,000034442
M170	Zermeghedo	Veneto	Vicenza	VI	1.350	459.500	558.859	340,37	0,0000242000	413,97	0,000021814
M171	Zero Branco	Veneto	Treviso	TV	11.472	3.359.921	4.150.965	292,88	0,00001769535	361,83	0,000162023
M172	Zevio	Veneto	Verona	VR	15.684	5.090.961	6.692.796	324,60	0,0002681204	426,73	0,000261237
M176	Zibido San Giacomo	Lombardia	Milano	MI	6.802	2.166.723	2.663.242	318,54	0,0001141126	391,54	0,000103953
M177	Zignago	Liguria	La Spezia	SP	472	232.729	277.110	493,07	0,0000122569	587,10	0,000010816
M178	Zimella	Veneto	Verona	VR	4.828	1.254.213	1.681.801	259,78	0,0000660543	348,34	0,000065645
M179	Zimona	Piemonte	Biella	BI	391	111.989	144.781	286,42	0,0000058980	370,28	0,000005651
M180	Zinasco	Lombardia	Pavia	PV	3.064	996.285	1.254.183	325,16	0,0000524704	409,33	0,000048954
M182	Zoagli	Liguria	Genova	GE	2.308	4.122.328	4.405.979	1.786,10	0,0002171065	1.909,00	0,000171976
M183	Zocca	Emilia-Romagna	Modena	MO	4.558	3.242.922	3.898.330	711,48	0,0001707917	855,27	0,000152162
M184	Zogno	Lombardia	Bergamo	BG	8.580	3.430.928	4.192.964	399,88	0,0001806932	488,69	0,000163662
M185	Zola Predosa	Emilia-Romagna	Bologna	BO	19.134	9.080.014	10.811.327	474,55	0,0004782078	565,03	0,000421993
M187	Zollino	Puglia	Lecce	LE	1.875	322.403	539.587	171,95	0,0000169797	287,78	0,000021061
M188	Zone	Lombardia	Brescia	BS	1.031	386.869	523.470	375,24	0,0000203748	507,73	0,000020432
M189	Zoppè di Cadore	Veneto	Belluno	BL	187	104.094	122.358	556,65	0,0000054822	654,32	0,000004776
M194	Zovencedo	Veneto	Vicenza	VI	797	236.936	291.063	297,28	0,0000124784	365,20	0,000011361
M196	Zubiena	Piemonte	Biella	BI	1.110	353.484	453.628	318,45	0,0000186166	408,67	0,000017706
M197	Zuccarello	Liguria	Savona	SV	286	131.885	162.896	461,14	0,0000069459	569,57	0,000006368
M199	Zugliano	Veneto	Vicenza	VI	6.749	2.191.179	2.647.840	324,67	0,0001154006	392,33	0,000103352
M201	Zumaglia	Piemonte	Biella	BI	982	296.082	373.272	301,51	0,0000155935	380,11	0,000014570
M202	Zumpano	Calabria	Cosenza	CS	2.630	386.427	680.794	146,93	0,0000203516	258,86	0,000026573
M203	Zungoli	Campania	Avellino	AV	972	155.639	252.380	160,12	0,0000081969	259,65	0,000009851
M204	Zungri	Calabria	Vibo Valentia	VV	1.846	190.634	298.324	103,27	0,0000100399	161,61	0,000011644
M207	Lariano	Lazio	Roma	RM	13.167	2.415.105	3.866.427	183,42	0,0001271939	293,65	0,000150916
M208	Lamezia Terme	Calabria	Catanzaro	CZ	67.110	11.643.351	20.264.793	173,50	0,0006132085	301,96	0,000790986
M212	Ladispoli	Lazio	Roma	RM	40.390	14.929.154	20.400.052	369,62	0,0007862585	505,08	0,000796265
M213	Ardea	Lazio	Roma	RM	48.372	17.916.622	23.800.221	370,39	0,0009435965	492,02	0,000928982
M253	Signignano degli Albani	Campania	Salerno	SA	3.077	629.494	887.183	204,58	0,0000331529	288,33	0,000034629
M255	Molina Aterno	Abruzzo	L'Aquila	AQ	354	139.338	171.127	393,61	0,0000073384	483,41	0,000006580
M256	Scanzano Jonico	Basilicata	Matera	MT	7.556	1.544.164	2.357.522	204,36	0,0000813249	312,01	0,000092020
M258	Avigliano Umbro	Umbria	Terni	TR	2.368	791.055	1.056.801	334,06	0,0000416617	446,28	0,000041250
M260	Casapessenna	Campania	Caserta	CE	6.772	499.154	1.341.784	73,71	0,0000262884	198,14	0,000052373
M261	Castro	Puglia	Lecce	LE	2.350	1.010.999	1.545.121	430,21	0,0000532453	657,50	0,000060310
M262	Cellele	Campania	Caserta	CE	8.039	3.416.506	5.165.458	424,99	0,0001799336	642,55	0,000201621
M263	Porto Cesareo	Puglia	Lecce	LE	6.267	5.072.001	7.656.383	809,32	0,0002671219	1.221,70	0,000298848
M264	San Cassiano	Puglia	Lecce	LE	1.965	332.105	558.683	169,01	0,0000174906	284,32	0,000021807
M266	Ordona	Puglia	Foggia	FG	2.811	432.901	605.352	154,00	0,0000227992	215,35	0,000023628

M267	Zeponeta	Puglia	Foggia	FG	3.312	510.076	873.726	154,01	0,0000268637	263,81	0,000034104
M269	Patemo	Basilicata	Potenza	PZ	3.036	376.234	576.452	123,92	0,0000198148	189,87	0,000022500
M272	Ciampino	Lazio	Roma	RM	38.589	12.933.476	17.444.408	335,16	0,0006811542	452,06	0,000680899
M273	Santa Maria la Carità	Campania	Napoli	NA	11.639	2.019.213	3.430.288	173,49	0,0001063439	294,72	0,000133893
M277	San Ferdinando	Calabria	Reggio Calabria	RC	4.420	866.121	1.547.499	195,96	0,0000456151	350,11	0,000060403
M280	Trecase	Campania	Napoli	NA	8.562	1.527.041	2.518.202	178,35	0,0000804231	294,11	0,000098292
M289	Massa di Somma	Campania	Napoli	NA	4.990	592.101	1.054.495	118,66	0,0000311836	211,32	0,000041160
M294	Bellizzi	Campania	Salerno	SA	13.249	2.239.206	3.891.050	169,01	0,0001179300	293,69	0,000151877
M295	San Cesareo	Lazio	Roma	RM	15.881	3.476.018	5.167.291	218,88	0,0001830679	325,38	0,000201692
M297	Fiumicino	Lazio	Roma	RM	80.625	32.212.991	40.830.783	399,54	0,0016965288	506,43	0,001593728
M298	Stabia	Puglia	Taranto	TA	13.015	2.282.262	3.544.092	175,36	0,0001201976	272,31	0,000138335
M300	Due Carrare	Veneto	Padova	PD	8.974	2.294.974	3.240.686	255,74	0,0001208671	361,12	0,000126492
M302	Montiglio Monferrato	Piemonte	Asti	AT	1.516	553.333	753.777	365,00	0,0000291418	497,21	0,000029422
M308	Cavallino-Trepoli	Veneto	Venezia	VE	13.366	7.045.187	12.497.814	527,10	0,0003710417	935,05	0,000487821
M309	Fonte Nuova	Lazio	Roma	RM	32.340	6.780.085	9.205.441	209,65	0,0003570798	284,65	0,000359311
M312	Lonato del Garda	Lombardia	Brescia	BS	16.886	6.073.141	7.734.466	359,66	0,0003198479	458,04	0,000301896
M315	Gravedona ed Uniti	Lombardia	Como	CO	4.079	2.446.144	2.872.119	599,69	0,0001288286	704,12	0,000112106
M316	Mappano	Piemonte	Torino	TO	7.353	1.992.421	2.559.176	270,97	0,0001049328	348,05	0,000099891
M318	Trecastelli	Marche	Ancona	AN	7.444	1.817.425	2.450.086	244,15	0,0000957165	329,14	0,000095633
M319	Fabbriche di Vergemoli	Toscana	Lucca	LU	708	326.825	420.290	461,62	0,0000172126	593,63	0,000016405
M320	Valsamoggia	Emilia-Romagna	Bologna	BO	31.620	13.398.730	17.636.163	423,74	0,0007056573	557,75	0,000888384
M321	Figline e Incisa Valdarno	Toscana	Firenze	FI	23.240	8.528.613	12.070.388	366,98	0,0004491678	519,38	0,000471138
M322	Castelfranco Pisanò	Toscana	Arezzo	AR	9.839	3.420.634	4.419.767	347,66	0,0001801511	449,21	0,000172515
M323	Fiscaglia	Emilia-Romagna	Ferrara	FE	8.349	3.339.696	4.343.012	400,01	0,0001758884	520,18	0,000169519
M324	Poggia Toriana	Emilia-Romagna	Rimini	RN	5.151	1.567.305	2.346.315	304,27	0,0000825436	455,51	0,000091583
M325	Sissa Trecasali	Emilia-Romagna	Parma	PR	7.616	3.192.564	4.117.499	408,47	0,0001681395	526,80	0,000160716
M326	Scarperia e San Piero	Toscana	Firenze	FI	12.003	4.205.576	5.574.458	350,38	0,0002214908	464,42	0,000217585
M327	Casciana Terme Lari	Toscana	Pisa	PI	12.129	5.270.163	6.901.729	434,51	0,0002775583	569,03	0,000269392
M328	Crespina Lorenzana	Toscana	Pisa	PI	5.445	2.120.781	3.040.120	389,49	0,0001116930	558,33	0,000118664
M329	Pratovecchio Stia	Toscana	Arezzo	AR	5.421	2.430.592	3.105.456	448,37	0,0001280095	572,86	0,000121214
M330	Montoro	Campania	Avellino	AV	19.248	2.842.439	4.738.963	147,67	0,0001496999	246,21	0,000184974
M331	Vallefoglia	Marche	Pesaro e Urbino	PU	14.904	4.353.908	5.937.998	292,13	0,0002293029	398,42	0,000231775
M332	Quero Vas	Veneto	Belluno	BL	3.120	904.426	1.244.169	289,88	0,0000476325	398,77	0,000048563
M333	Sant'Omobono Terme	Lombardia	Bergamo	BG	3.639	1.512.636	1.816.088	394,02	0,0000796645	473,06	0,000070886
M334	Val Brembilla	Lombardia	Bergamo	BG	4.141	1.326.358	1.638.897	320,30	0,0000698540	395,77	0,000063970
M335	Bellagio	Lombardia	Como	CO	3.589	4.028.171	4.870.018	1.122,37	0,0002121476	1.356,93	0,000190089
M336	Colverde	Lombardia	Como	CO	5.437	1.482.060	1.884.038	272,59	0,0000780542	346,52	0,000073539
M337	Verderio	Lombardia	Lecco	LC	5.502	1.759.569	2.122.881	319,81	0,0000926695	385,84	0,000082861
M338	Comale e Bastida	Lombardia	Pavia	PV	820	233.800	353.792	285,12	0,0000123133	431,45	0,000013809
M339	Maccagno con Pino e Veduggia	Lombardia	Varese	VA	2.390	1.027.093	1.414.669	429,75	0,0000540928	591,91	0,000055218
M340	Borgo Virgilio	Lombardia	Mantova	MN	14.766	4.487.898	5.775.419	303,93	0,0002363596	391,13	0,000225429
M341	Tremezzina	Lombardia	Como	CO	4.982	3.880.410	4.322.084	778,89	0,0002043656	867,54	0,000188702
M342	Longarone	Veneto	Belluno	BL	5.104	1.705.085	2.423.248	334,07	0,0000898000	474,77	0,000094585
M347	Sillano Giuncugnano	Toscana	Lucca	LU	987	471.707	598.358	477,92	0,0000248429	606,24	0,000023355
M348	La Valletta Brianza	Lombardia	Lecco	LC	4.674	1.677.621	2.000.826	358,93	0,0000883536	428,08	0,000078097
M364	Ventasso	Emilia-Romagna	Reggio nell'Emilia	RE	3.953	2.594.785	3.501.112	656,41	0,0001366569	885,68	0,000136657
M367	Polesine Zibello	Emilia-Romagna	Parma	PR	3.090	1.492.357	1.886.133	482,96	0,0000785965	610,40	0,000073621
M368	Montescudo-Monte Colombo	Emilia-Romagna	Rimini	RN	6.760	1.887.606	2.622.443	279,23	0,0000994126	387,94	0,000102361
M369	Alto Reno Terme	Emilia-Romagna	Bologna	BO	6.905	3.516.128	4.243.731	509,21	0,0001851804	614,59	0,000165643
M370	Borgomazzavalle	Piemonte	Verbano-Cusio-Ossola	VB	292	115.428	147.623	395,30	0,0000060791	505,56	0,000005762
M371	Lessona	Piemonte	Biella	BI	2.624	880.448	1.195.255	335,54	0,0000463697	455,51	0,000046654
M372	Cortecolona e Genzone	Lombardia	Pavia	PV	2.534	857.587	1.075.252	338,43	0,0000451657	424,33	0,000041970
M373	Campiglia Cervo	Piemonte	Biella	BI	522	461.230	534.728	883,58	0,0000242911	1.024,38	0,000020872

M374	Val di Zoldo	Veneto	Belluno	BL	2.811	2.869.651	3.391.969	1.020,86	0,0001511330	1.206,68	0,000132397
M375	Alpago	Veneto	Belluno	BL	6.594	2.336.526	3.249.167	354,34	0,0001230554	492,75	0,000126823
M376	Abetone Cutigliano	Toscana	Pistoia	PT	1.914	2.647.779	3.105.271	1.383,37	0,0001394479	1.622,40	0,000121207
M377	San Marcello Piteglio	Toscana	Pistoia	PT	7.640	3.316.206	4.419.162	434,06	0,0001746512	578,42	0,000172491
M378	Montalcino	Toscana	Siena	SI	5.646	3.163.531	4.226.121	560,31	0,0001666105	748,52	0,000164956
M379	Terre Roveresche	Marche	Pesaro e Urbino	PU	5.128	1.457.033	1.998.293	284,13	0,0000767361	389,68	0,000077998
M380	Colli al Metauro	Marche	Pesaro e Urbino	PU	12.263	3.416.746	4.672.878	278,62	0,0001799463	381,06	0,000182394
M381	Terre del Reno	Emilia-Romagna	Ferrara	FE	9.879	4.015.897	5.310.530	406,51	0,0002115012	537,56	0,000207283
M382	Valfornace	Marche	Macerata	MC	920	371.770	459.776	404,10	0,0000195796	499,76	0,000017946
M383	Alta Valle Intelvi	Lombardia	Como	CO	3.011	2.937.123	3.416.034	975,46	0,0001546864	1.134,52	0,000133336
M384	Val Lione	Veneto	Vicenza	VI	3.072	955.531	1.166.587	311,05	0,0000503240	379,75	0,000045535
M385	Casali del Manco	Calabria	Cosenza	CS	9.555	1.665.956	2.706.724	174,35	0,0000877392	283,28	0,000105650
M385	Alta Val Tidone	Emilia-Romagna	Piacenza	PC	2.898	1.585.449	2.104.073	547,08	0,0000834992	726,04	0,000082127
M387	Montalto Carpasio	Liguria	Imperia	IM	501	178.705	229.921	356,70	0,000094117	458,93	0,00008974
M388	Cassano Spinola	Piemonte	Alessandria	AL	1.827	855.188	1.127.133	468,08	0,0000450393	616,93	0,000043995
M389	Alto Sernenza	Piemonte	Vercelli	VC	143	247.855	276.533	1.733,25	0,0000130535	1.933,80	0,000010794
M391	Rio	Toscana	Livorno	LI	3.325	3.958.923	4.722.252	1.190,65	0,0002085006	1.420,23	0,000184321
M392	Loterina Pergine Valdarno	Toscana	Arezzo	AR	6.442	2.199.613	3.074.089	341,45	0,0001158448	477,19	0,000119989
M393	Castelgerundo	Lombardia	Lodi	LO	1.473	503.551	636.757	341,85	0,0000265200	432,29	0,000024854
M394	Centro Valle Intelvi	Lombardia	Como	CO	3.589	2.595.237	3.022.608	723,11	0,0001366807	842,19	0,000117980
M395	Valvarone	Lombardia	Lecco	LC	507	434.463	497.099	856,93	0,0000228814	980,47	0,000019403
M396	Borgo Mantovano	Lombardia	Mantova	MN	5.298	2.094.915	2.754.625	395,42	0,0001103307	519,94	0,000107520
M397	Alluvioni Pivera	Piemonte	Alessandria	AL	1.607	575.578	703.808	358,17	0,0000303134	437,96	0,000027471
M398	Cellio con Breia	Piemonte	Vercelli	VC	940	520.901	622.423	554,15	0,0000274338	662,15	0,000024295
M401	Barbarano Mossano	Veneto	Vicenza	VI	6.190	1.883.423	2.471.594	304,27	0,0000991923	399,29	0,000096473
M402	Borgo Veneto	Veneto	Padova	PD	7.046	2.274.316	3.196.477	322,78	0,0001197791	453,66	0,000124767
M403	Corigliano-Rossano	Calabria	Cosenza	CS	73.920	11.699.552	23.395.847	158,27	0,0006161684	316,50	0,000913199
M404	Valle Cannobina	Piemonte	Verbania-Cusio-Ossola	VB	464	290.402	369.123	625,87	0,0000152943	795,52	0,000014408
M405	Val di Chy	Piemonte	Torino	TO	1.217	452.078	590.144	371,47	0,0000238091	484,92	0,000023035
M406	Borgocarbonara	Lombardia	Mantova	MN	1.901	751.917	1.002.283	395,54	0,0000396004	527,24	0,000039122
M408	Barberino Tavarnelle	Toscana	Firenze	FI	11.912	5.984.956	8.073.250	502,43	0,0003152036	677,74	0,000315119
M409	Tresignana	Emilia-Romagna	Ferrara	FE	6.905	2.156.927	2.940.254	312,37	0,0001135967	425,82	0,000114766
M410	Riva del Po	Emilia-Romagna	Ferrara	FE	7.503	2.695.306	3.725.515	359,23	0,0001419509	496,54	0,000145416
M411	Sorbolo Mezzani	Emilia-Romagna	Parma	PR	12.703	5.027.681	6.155.389	395,79	0,0002647877	484,56	0,000240260
M412	Solbiate con Cagno	Lombardia	Como	CO	4.626	1.173.636	1.548.691	253,70	0,0000518107	334,78	0,000060449
M413	Sassocorvaro Auditore	Marche	Pesaro e Urbino	PU	4.864	1.342.437	1.920.634	275,99	0,0000707007	394,87	0,000074967
M414	Quaregna Cerreto	Piemonte	Biella	BI	2.031	797.137	1.082.071	392,48	0,0000419820	532,78	0,000042236
M415	Vakchiusa	Piemonte	Tonno	TO	990	498.096	593.297	503,13	0,0000262328	599,29	0,000023158
M416	Gattico-Veruno	Piemonte	Novara	NO	5.219	2.002.551	2.527.805	383,70	0,0001054663	484,35	0,000098667
M417	Valdiana	Piemonte	Biella	BI	10.181	4.244.500	5.214.852	416,90	0,0002235408	512,21	0,000203549
M418	Piadena Drizzona	Lombardia	Cremona	CR	3.955	1.352.153	1.811.950	341,88	0,0000712125	458,14	0,000070725
M419	Colli Verdi	Lombardia	Pavia	PV	1.014	489.861	652.465	483,10	0,0000257990	643,46	0,000025467
M420	Lu e Cuocaro Monferrato	Piemonte	Alessandria	AL	1.325	569.181	720.339	429,57	0,0000299765	543,65	0,000028117
M421	Borgo Valbelluna	Veneto	Belluno	BL	13.441	4.174.982	5.456.669	310,62	0,0002198795	405,97	0,000212987
M422	Pieve del Grappa	Veneto	Treviso	TV	6.570	2.393.488	3.024.703	364,31	0,0001260554	460,38	0,000118062
M423	Valbrenta	Veneto	Vicenza	VI	4.863	1.582.193	2.159.850	325,35	0,0000833277	444,14	0,000084304
M424	Vermezzo con Zelo	Lombardia	Milano	MI	5.824	1.556.653	1.945.294	267,28	0,0000819826	334,01	0,000075930
M425	Cadrezzate con Osmate	Lombardia	Varese	VA	2.649	846.624	1.108.285	319,60	0,0000445883	418,38	0,000043259
M426	Cokeresca	Veneto	Vicenza	VI	5.913	1.958.521	2.357.366	331,22	0,0001031475	398,68	0,000092014
M427	Lusiana Conco	Veneto	Vicenza	VI	4.543	2.214.051	2.812.870	487,35	0,0001166052	619,17	0,000109793
M428	Presicca-Acquanica	Puglia	Lecce	LE	9.335	1.470.702	2.587.312	157,55	0,0000774560	277,16	0,000100989

ALLEGATO B

Capacità fiscale dei Comuni delle Regioni a statuto ordinario

Nota metodologica

L'articolo 43, comma 5-quater, primo periodo, del decreto-legge n. 133/2014 dispone che "le metodologie e le elaborazioni relative alla determinazione delle capacità fiscali dei Comuni, delle Province e delle Città metropolitane sono definite dal Dipartimento delle finanze del Ministero dell'economia e delle finanze e sottoposte dallo stesso Dipartimento alla Commissione tecnica per i fabbisogni standard, anche separatamente, per l'approvazione; in assenza di osservazioni, le stesse si intendono approvate decorsi quindici giorni dal loro ricevimento".

La presente nota, sottoposta all'approvazione della Commissione tecnica per i fabbisogni standard (CTFS), illustra i criteri metodologici utilizzati ai fini della stima della capacità fiscale per l'anno 2023 dei Comuni delle Regioni a statuto ordinario (RSO). Nel dettaglio nei paragrafi successivi, sono indicate le procedure adottate per l'aggiornamento all'anno 2019 della base dati di riferimento e per la revisione metodologica delle stime.

1. Struttura delle entrate delle amministrazioni comunali

La contabilità delle Amministrazioni comunali presenta alcune specificità rispetto ad altri livelli di governo (Stato e Regioni) dovute alla natura delle funzioni amministrative a loro spettanti. Per lo svolgimento di tali funzioni, i Comuni utilizzano varie tipologie di entrate, di cui una parte è rappresentata da tributi propri, una parte proviene dai trasferimenti delle Regioni o dello Stato, una consistente quota deriva dalla vendita di beni e servizi e la parte restante si compone di entrate per trasferimenti di capitali o alienazione di beni e prestiti. La struttura delle entrate comunali per l'anno 2019 è riportata nella Tabella 1 che considera la classificazione delle entrate prevista dalla Banca Dati Amministrazioni Pubbliche (BDAP).

Tabella 1: Struttura delle entrate comunali, livelli I e II, classificazione BDAP

Livello I	Livello II
1. Entrate correnti di natura tributaria, contributiva e perequativa	1.1. Tributi 1.2. Fondi perequativi

2. Trasferimenti correnti	2.1. Trasferimenti correnti
	3.1. Vendita di beni e servizi
	3.2. Proventi derivanti dall'attività di controllo e repressione delle irregolarità e degli illeciti
3. Entrate extra-tributarie	3.3. Interessi attivi
	3.4. Altre entrate da redditi da capitale
	3.5. Rimborsi e altre entrate correnti
	4.1. Tributi in conto capitale
	4.2. Contributi agli investimenti
4. Entrate in conto capitale	4.3. Altri trasferimenti in conto capitale
	4.4. Entrate da alienazione di beni materiali e immateriali
	4.5. Altre entrate in conto capitale
	5.1. Alienazione di attività finanziarie
5. Entrate da riduzione di attività finanziarie	5.2. Riscossione crediti di breve termine
	5.3. Riscossioni crediti di medio-lungo termine
	5.4. Altre entrate per riduzione di attività finanziarie
	6.1. Emissione di titoli obbligazionari
6. Accensione Prestiti	6.2. Accensione prestiti a breve termine
	6.3. Accensione mutui e altri finanziamenti a medio-lungo termine
	6.4. Altre forme di indebitamento
7. Anticipazioni da istituto tesoriere/cassiere	7.1. Anticipazioni da istituto tesoriere/cassiere
8. Entrate per conto terzi e partite di giro	8.1. Entrate per partite di giro
	8.2. Entrate per conto terzi

Nella Tabella 2 sono riportate le entrate delle Amministrazioni comunali per l'anno 2019 (fonte BDAP – estrazione dati al 22 gennaio 2022).

Tabella 2: Entrate delle Amministrazioni comunali delle Regioni a statuto ordinario – Livello II –*(Valore accertato per l'anno 2019, in € – Incidenza del valore accertato sulle entrate complessive, %)*

Livello II	Accertato 2019	Valore accertato/ Entrate complessive
1.1. Tributi	29.658.137.696	34,0%
1.2. Fondi perequativi	5.384.952.331	6,2%
2.1. Trasferimenti correnti	6.437.264.501	7,4%
3.1. Vendita di beni e servizi	6.545.096.401	7,5%
3.2. Proventi derivanti dall'attività di controllo e repressione delle irregolarità e degli illeciti	2.585.016.442	3,0%
3.3. Interessi attivi	74.929.728	0,1%
3.4. Altre entrate da redditi da capitale	644.929.140	0,7%
3.5. Rimborsi e altre entrate correnti	2.018.988.121	2,3%
4.1. Tributi in conto capitale	56.272.525	0,1%
4.2. Contributi agli investimenti	5.798.418.154	6,6%
4.3. Altri trasferimenti in conto capitale	847.170.056	1,0%
4.4. Entrate da alienazione di beni materiali e immateriali	696.457.177	0,8%
4.5. Altre entrate in conto capitale	1.872.038.168	2,1%
5.1. Alienazione di attività finanziarie	291.322.372	0,3%
5.2. Riscossione crediti di breve termine	12.481.453	0,0%
5.3. Riscossioni crediti di medio-lungo termine	31.803.072	0,0%
5.4. Altre entrate per riduzione di attività finanziarie	578.195.190	0,7%
6.1. Emissione di titoli obbligazionari	0	0,0%
6.2. Accensione prestiti a breve termine	536.056.941	0,6%
6.3. Accensione mutui e altri finanziamenti a medio-lungo termine	1.354.050.028	1,6%
6.4. Altre forme di indebitamento	300.992	0,0%
7.1. Anticipazioni da istituto tesoriere/cassiere	5.508.540.198	6,3%
8.1. Entrate per partite di giro	14.605.501.900	16,7%
8.2. Entrate per conto terzi	1.814.479.101	2,1%
Entrate complessive	87.352.401.688	100,0%

Le entrate complessive per l'anno 2019 sono pari a 87,3 miliardi di euro per i Comuni delle RSO. Le entrate tributarie rappresentano la categoria principale e incidono per circa il 34% del totale. Un ruolo marginale è ormai ricoperto dai trasferimenti che si attestano al 7%, mentre le entrate extra-tributarie (punti da 3.1 a 3.5) rappresentano il 14% delle entrate complessive. Inoltre, i titoli riferiti a prestiti, alienazioni, trasferimenti di beni e riscossione di crediti pesano per circa il 20%.

La Tabella 3¹ riporta l'ammontare delle entrate correnti di natura tributaria, contributiva e perequativa (valore accertato) che sono indicate per l'anno 2019 in BDAP.

¹ La Tabella 3 riporta le voci del livello IV secondo la classificazione BDAP in base alla tipologia di entrata.

Tabella 3: Entrate correnti di natura tributaria, contributiva e perequativa delle Amministrazioni comunali delle Regioni a statuto ordinario

(Valore accertato per l'anno 2019, in € – Incidenza del valore accertato sulle entrate complessive e sul totale dei tributi, %)

1. Entrate correnti di natura tributaria, contributiva e perequativa	Accertato 2019	Valore accertato/totale entrate	Valore accertato /totale livello I
1.1. Tributi	29.658.137.695	34,0%	84,6%
1.1.1. Imposta municipale propria	12.617.164.095	14,4%	36,0%
1.1.2. Imposta comunale sugli immobili (ICI)	589.979.864	0,7%	1,7%
1.1.3. Addizionale comunale IRPEF	4.444.285.093	5,1%	12,7%
1.1.4. Imposta di soggiorno	385.188.307	0,4%	1,1%
1.1.5. Altre imposte n.a.c.	492.529.461	0,6%	1,4%
1.1.6. Tassa smaltimento rifiuti solidi urbani	6.354.503.346	7,3%	18,1%
1.1.7. Tassa occupazione spazi pubblici	174.904.871	0,2%	0,5%
1.1.8. Imposta comunale sulla pubblicità	411.813.584	0,5%	1,2%
1.1.9. Tributo comunale sui rifiuti e sui servizi	2.817.692.257	3,2%	8,0%
1.1.10. Tributo per i servizi indivisibili (TASI)	1.086.611.728	1,2%	3,1%
1.1.11. Altre voci tributarie	283.465.089	0,3%	0,8%
1.2. Fondi perequativi	5.384.952.331	6,2%	15,4%
Totale	35.043.090.027	40,2%	100,0%

Si può osservare che, tra le entrate di natura tributaria, le voci principali sono l'IMU che rappresenta il 36% delle entrate complessive di natura tributaria e perequativa (livello 1), l'addizionale comunale all'IRPEF che rappresenta il 12,7% e la tassazione sui rifiuti che pesa in aggregato per il 26% del totale del livello 1.

La Tabella 4² riporta l'ammontare delle entrate extra-tributarie (valore accertato) indicate in BDAP.

Oltre il 55% delle entrate extra-tributarie è rappresentato dai proventi per la vendita di beni e servizi e dai proventi derivanti dalla gestione dei beni da parte dei Comuni; anche i proventi derivanti dall'attività di controllo e repressione delle irregolarità e degli illeciti hanno un peso rilevante all'interno di questa tipologia di entrate: essi ammontano a circa 2,5 miliardi di euro e rappresentano quasi il 22% delle entrate extra-tributarie.

² La Tabella 4 riporta le voci del livello V secondo la classificazione BDAP in base alla tipologia di entrata.

Tabella 4: Entrate extra-tributarie delle Amministrazioni comunali per le Regioni a statuto ordinario – Entrate

(Valore accertato per l'anno 2019, in € – Incidenza del valore accertato sulle entrate complessive e sulle entrate extra-tributarie, %)

3. Entrate extra-tributarie	Accertato 2019	Valori/totale entrate	Valori/totale livello I
3.1. Vendita di beni e servizi e proventi derivanti dalla gestione dei beni	6.545.096.401	7,5%	55,1%
3.1.1. Proventi da energia, acqua, gas e riscaldamento	326.126.736	0,4%	2,8%
3.1.2. Proventi da asili nido	197.513.753	0,2%	1,7%
3.1.3. Proventi da mense	703.382.698	0,8%	5,9%
3.1.4. Proventi da parcheggi custoditi e parchimetri	244.578.177	0,3%	2,1%
3.1.5. Tariffa smaltimento rifiuti solidi urbani	22.532.230	0,0%	0,2%
3.1.6. Proventi da monitoraggio e controllo ambientale	10.952.893	0,0%	0,1%
3.1.7. Proventi smaltimento dei rifiuti tossico-nocivi	8.043.390	0,0%	0,1%
3.1.8. Proventi traffico e trasporto passeggeri e utenti	449.108.932	0,5%	3,8%
3.1.9. Proventi da servizi n.a.c.	709.655.664	0,8%	6,0%
3.1.10. Canone occupazione spazi e aree pubbliche	660.136.007	0,8%	5,6%
3.1.11. Proventi da concessioni su beni	1.077.826.767	1,2%	9,1%
3.1.12. Locazioni di altri beni immobili	639.371.877	0,7%	5,4%
3.1.13. Altre voci proventi	1.495.867.277	1,7%	12,6%
3.2. Proventi derivanti dall'attività di controllo e repressione delle irregolarità e degli illeciti	2.585.016.442	3,0%	21,8%
3.3. Interessi attivi	74.929.728	0,1%	0,6%
3.4. Altre entrate da redditi da capitale	644.929.140	0,7%	5,4%
3.5. Rimborsi e altre entrate correnti	2.018.988.121	2,3%	17,0%
Totale	11.868.959.833	13,6%	100,0%

2. La stima della capacità fiscale dei Comuni

Per capacità fiscale si intende il gettito potenziale che un ente può generare in ragione della propria base imponibile data un'aliquota legale, definita anche come aliquota standard. In altre parole, la capacità fiscale è quella quota parte di gettito che non riflette l'esercizio di scelte autonome degli enti, che possono ad esempio riguardare i livelli delle aliquote o l'introduzione di deduzioni e/o esenzioni (cd "sforzo fiscale"). La metodologia di stima della capacità fiscale è dunque la procedura attraverso cui le entrate dei Comuni sono depurate da quelle componenti che dipendono dallo sforzo fiscale, in termini di scelte autonome degli amministratori locali.

Date queste premesse, per stimare la capacità fiscale si considerano le entrate proprie delle Amministrazioni comunali. In particolare, rientrano nella definizione della capacità fiscale specifiche voci relative alle entrate tributarie ed extra-tributarie; non rientrano, invece, nel perimetro delle entrate che generano capacità fiscale i fondi perequativi, i trasferimenti correnti, le entrate in conto capitale, le entrate da riduzione di attività finanziarie,

l'accensione di nuovi prestiti, le anticipazioni da istituto tesoriere/cassiere e le entrate per conto terzi e partite di giro.

Quindi, le entrate comunali che concorrono alla formazione della capacità fiscale si riferiscono a due principali tipologie:

1. Entrate tributarie. Rientrano in questa categoria: *i)* l'IMU (Imposta Municipale Propria); *ii)* l'Addizionale Comunale IRPEF; *iii)* le imposte e tasse minori (ad es. la Tassa per l'occupazione degli spazi e delle aree pubbliche³, l'Imposta comunale sulla pubblicità e i diritti sulle pubbliche affissioni e l'Imposta di soggiorno e di sbarco⁴).
2. Entrate extra-tributarie. Rientrano in questa categoria: *i)* la vendita di beni e servizi e proventi derivanti dalla gestione dei beni⁵; *ii)* i proventi derivanti dall'attività di controllo e repressione delle irregolarità e degli illeciti.

La capacità fiscale può essere stimata con diversi metodi. Un primo metodo è il *Representative Tax System (RTS)*: la determinazione della capacità fiscale è basata sull'applicazione della normativa fiscale standard alle basi imponibili di ciascun comune. L'estrema accuratezza della metodologia di calcolo che consente, per ogni tributo assegnato al governo locale, di separare la parte di gettito attribuibile alla componente strutturale da quella imputabile allo sforzo fiscale dell'ente è il vantaggio principale del metodo *RTS*. La necessità di disporre di informazioni puntuali e analitiche sia sulle basi imponibili sia sulle aliquote è invece lo svantaggio principale.

Un metodo di standardizzazione delle entrate alternativo al *RTS* è il *Regression-based Fiscal Capacity Approach (RFCA)*, basato su tecniche econometriche, utili, in particolare, quando non sono fissate le aliquote legali e/o non è facile quantificare la base imponibile. In questi casi le metodologie econometriche forniscono stime affidabili poiché possono cogliere una serie di peculiarità delle realtà locali (includendo un ampio *set* di variabili di controllo) e consentono di monitorare l'evoluzione temporale delle basi imponibili e dei gettiti standard.

Le principali ragioni a sostegno della metodologia *RTS* sono prevalentemente connesse a ragioni di efficienza e attendibilità delle stime. Essa è una soluzione preferibile rispetto all'alternativa di stime di tipo statistico-econometrico quando: (a) le basi imponibili dei singoli tributi sono definite e misurabili in maniera analitica su tutto il territorio; (b) la normativa fiscale specifica le aliquote/detractions/esenzioni applicabili a ciascuna base imponibile. In tali circostanze, la metodologia di calcolo puntuale del gettito standard, riferito a uno o più tributi, coniuga l'esigenza di ricostituire l'entità delle risorse fiscali a disposizione degli enti locali con la necessità di separare le componenti strutturali del gettito da quelle che dipendono dalle scelte di politica fiscale, in altre parole dall'entità del loro sforzo fiscale.

³ Fino all'anno 2020 la tassa per l'occupazione di spazi e aree pubbliche (TOSAP) era alternativa al canone per l'occupazione di spazi e aree pubbliche (COSAP). Dall'anno 2021 TOSAP, COSAP, imposta sulla pubblicità e canone sulla pubblicità sono stati sostituiti dal canone unico patrimoniale.

⁴ Si evidenzia che il perimetro della capacità fiscale ricomprende l'imposta di soggiorno e il contributo di sbarco che in precedenza erano esclusi dalla stima.

⁵ Include il COSAP.

Per la stima della capacità fiscale 2023, il metodo *RTS* è stato applicato all'IMU e all'Addizionale comunale IRPEF, tenuto conto che per entrambi i tributi è possibile determinare analiticamente il gettito standard. Infatti, la normativa stabilisce aliquote legali e consente di definire con certezza un'aliquota standard; inoltre, esistono dati attendibili sulle basi imponibili, come sarà illustrato in dettaglio nei paragrafi che seguono.

Invece, per i tributi minori e per le entrate extra-tributarie, che concorrono alla stima della capacità fiscale residuale e per le quali le basi imponibili e le aliquote/tariffe non sono determinabili agevolmente, la determinazione della capacità fiscale è basata su stime econometriche (metodo *RFCA*).

3. Sintesi dei risultati dalle stime della capacità fiscale 2023

La stima della capacità fiscale 2023 per i Comuni delle Regioni a statuto ordinario, al netto della componente rifiuti, risulta pari a **18.987.588.525 euro**. La Tabella 5 ne riporta i dettagli:

Tabella 5: Capacità fiscale 2023 per i Comuni RSO

Tipologia di entrata	Gettito	Capacità fiscale	Sforzo fiscale
IMU*	13.799.944.585	11.930.515.501	1.869.429.084
di cui IMU ABP lusso	66.907.577	66.140.258	767.319
di cui IMU altri fabbricati (escluso D)	11.652.758.127	10.358.287.927	1.294.470.200
di cui IMU immobili D	934.307.680	503.717.434	430.590.246
di cui IMU terreni	381.093.623	312.451.537	68.642.086
di cui IMU aree fabbricabili	764.877.579	689.918.345	74.959.234
Add.le comunale IRPEF**	4.605.230.646	2.740.625.151	1.864.605.495
Capacità residuale	9.481.682.996	3.990.348.494	5.491.334.502
di cui proventi da mense	703.382.698	305.603.245	397.779.453
Totale	27.886.858.227	18.661.489.146	9.225.369.081
Tax gap IMU		326.099.379	
Totale CF senza rifiuti		18.987.588.525	

*Per l'IMU è indicato il gettito (fonte: deleghe di versamento F24) dell'anno 2019, inclusi i ritardati versamenti.

**Per l'add. com. IRPEF è indicata l'imposta dovuta per l'anno 2019 desunta dalle dichiarazioni IRPEF presentate nell'anno 2020.

Per ciascuna componente riportata nella Tabella 5, nei capitoli successivi viene illustrata nel dettaglio la procedura di stima della capacità fiscale. La valutazione del gettito standard delle varie componenti fa riferimento all'anagrafica dei Comuni delle RSO al 31 dicembre 2019 (6.567) enti considerato che sono stati utilizzati i dati relativi a tale annualità (2019). Nell'allegato finale la capacità fiscale è ricondotta all'anagrafica attuale di 6.565 Comuni nelle RSO.

Secondo quanto deliberato dalla CTFS nella seduta del 13 ottobre 2020, ai fini del riparto del fondo di solidarietà comunale, la componente rifiuti è esclusa sia dalla stima dei fabbisogni standard sia da quella della capacità fiscale. Pertanto, per il riparto del predetto fondo saranno utilizzati i coefficienti di riparto al netto della quota rifiuti.

Nell'Appendice si riportano specifiche distribuzioni su base territoriale e per fasce di popolazione relative alle varie componenti della capacità fiscale 2023.

4. Stima del gettito standard dell'IMU

Come già ricordato, per stimare il gettito ad aliquota di base dell'IMU, che rappresenta complessivamente il 63 per cento della capacità fiscale complessiva dei Comuni delle Regioni a statuto ordinario, è stato utilizzato il metodo RTS.

Gli ultimi due aggiornamenti a metodologia invariata della capacità fiscale dei Comuni delle Regioni a statuto ordinario hanno già evidenziato gli effetti conseguenti dalla nuova disciplina della tassazione immobiliare locale, di cui all'articolo 1, commi da 738 a 783, della legge n. 160/2019, con l'abolizione della TASI che risulta dunque "assorbita" dall'IMU.

Peraltro, la disciplina prevista dalla legge n. 160/2019 ha sostanzialmente confermato la normativa previgente, in particolare per ciò che concerne la determinazione della base imponibile e la disciplina relativa ad agevolazioni e riduzioni di imposta mentre l'aliquota di base prevista per ciascuna categoria di immobili è costituita dalla somma delle previgenti aliquote di base IMU e TASI.

Tabella 6: Aliquote di base IMU in vigore

Categoria Immobile	Aliquota di base fino al 2019		Aliquota di base in vigore
	IMU	TASI	IMU
Abitazione principale (A1, A8, A9)	0,40%	0,10%	0,50%
Fabbricati rurali ad uso strumentale	esente	0,10%	0,10%
Terreni agricoli	0,76%	esente	0,76%
Immobili ad uso produttivo (D) *	0,76%	0,10%	0,86%
Altri immobili diversi dall'abitazione principale e dalle categorie precedenti	0,76%	0,10%	0,86%

* Il gettito relativo all'aliquota del 7,6 per mille è attribuito allo Stato

Secondo la normativa vigente, per il calcolo dell'IMU standard si deve quindi considerare:

- un'aliquota di base del 8,6 per mille per il complesso di immobili diversi dall'abitazione principale (incluso aree fabbricabili), fatta eccezione per i terreni (ove imponibili) per i quali l'aliquota di base risulta pari al 7,6 per mille e per i fabbricati rurali (che costituiscono una categoria residuale);
- un'aliquota di base del 5 per mille con detrazione di 200 euro nei casi residuali in cui permane la tassazione della prima casa (abitazioni principali di lusso classificate nelle categorie catastali A1, A8 e A9);

- per i fabbricati ad uso produttivo, classificati nella categoria catastale D, l'aliquota di base risulta pari sempre all'8,6 per mille ma solo la quota di gettito pari all'un per mille è di spettanza dei Comuni mentre la restante parte costituisce oggetto della riserva erariale IMU.

In linea con le precedenti stime, la valutazione della capacità fiscale IMU si basa su una procedura di "standardizzazione" del gettito che nel caso specifico fa riferimento all'anno 2019⁶.

In particolare, due applicazioni concrete del metodo RTS sono in linea di principio possibili: la prima consiste nell'applicare l'aliquota standard alle basi imponibili desumibili direttamente dai dati dell'archivio catastale (criterio RTS del gettito "teorico" standard); la seconda consiste in una procedura di standardizzazione del gettito effettivamente riscosso dai Comuni (criterio RTS del gettito "effettivo" standard)⁷.

In considerazione degli errori/omissioni che potrebbero derivare dall'applicazione del primo metodo, ai fini della stima si è scelto il secondo. Gli errori potenziali sono legati, per un verso, ad alcune incoerenze nei casi in cui il gettito venga derivato dalle basi catastali, per effetto di alcune imprecisioni dei dati riportati negli archivi del catasto; per altro verso, si possono commettere errori statistici quando, in assenza di informazioni puntuali, si imputa con metodi statistici, la destinazione d'uso degli immobili distinguendo tra abitazioni principali e fabbricati diversi dalle abitazioni principali, a partire dalle informazioni desunte dalla banca dati immobiliare del Dipartimento delle Finanze che integra i dati sugli immobili presenti negli archivi catastali e i medesimi dati presenti nelle dichiarazioni dei redditi. Per superare eventuali incongruenze, si ritiene più opportuno utilizzare il metodo RTS basato sui dati del gettito effettivamente riscosso.

Il criterio RTS basato sul gettito riscosso rischia in ogni caso di generare effetti distorsivi nel caso in cui la sua applicazione favorisca i Comuni con più alta evasione fiscale e, viceversa, penalizzi i Comuni con minore evasione fiscale. Infatti, in presenza di uno "sforzo" di contrasto all'evasione più debole, la capacità fiscale risulterebbe inferiore, generando l'attribuzione di maggiori risorse a seguito dell'applicazione dei meccanismi perequativi.

Risulta, quindi, necessario tener conto del c.d. *tax gap* per l'IMU, definito come la differenza tra il gettito teorico e il gettito effettivo, entrambi valutati secondo l'aliquota di base. Si utilizza, quindi, un approccio misto che tiene conto del gettito effettivo ma lo corregge con il *tax gap*, e che si articola in due *step* successivi: i) calcolo del gettito IMU ad aliquota di base, ottenuti attraverso la procedura di standardizzazione del gettito effettivo; ii) calcolo del *tax gap*, di cui una parte viene riconosciuta come capacità fiscale.

Di seguito vengono illustrate le specifiche modalità di determinazione della capacità fiscale IMU per le diverse tipologie di immobili. Nel complesso la capacità fiscale IMU per i Comuni

⁶ Il precedente aggiornamento metodologico della capacità fiscale, effettuato nel 2017, ha considerato la standardizzazione del gettito 2015.

⁷ Il primo criterio determina la capacità fiscale in modo eguale al gettito teorico valutato ad aliquota di base; il secondo criterio determina la capacità fiscale in maniera pari al gettito effettivo valutato ad aliquota di base.

delle RSO è stimata in **11.930.515.501 euro**, sostanzialmente in linea con quella risultante dall'aggiornamento dello scorso anno a metodologia invariata⁸.

4.1 Stima del gettito standard IMU per le abitazioni principali di lusso

Ai fini della stima della capacità fiscale IMU per le abitazioni principali di lusso si utilizzano sia le informazioni derivanti dalla banca dati immobiliare integrata (archivi catastali e dichiarazioni dei redditi), sia i dati del gettito riscosso⁹. La normativa fiscale prevede una aliquota di base del 5 per mille e una detrazione di 200 euro. La presenza delle detrazioni non consente una procedura di "standardizzazione" applicata al gettito riscosso dai Comuni basata sulla semplice inversione dell'aliquota deliberata dagli enti.

Il gettito IMU è stato standardizzato utilizzando la metodologia di seguito descritta: i) per i Comuni che hanno deliberato aliquota e detrazione pari a quelle di base (Comuni senza sforzo fiscale) è stato considerato il gettito effettivamente riscosso; ii) per i Comuni che hanno variato l'aliquota e/o la detrazione il gettito standard è stato stimato integrando i dati di gettito con la stima del gettito teorico effettuata con il modello di micro-simulazione del Dipartimento delle Finanze¹⁰.

Per i casi marginali in cui le stime ottenute mediante il modello di micro-simulazione risultavano incoerenti con i dati del gettito (per esempio nel caso in cui non risultano abitazioni principali di lusso nella banca dati immobiliare integrata a fronte di un gettito IMU positivo per queste fattispecie), il gettito riscosso è stato standardizzato attraverso un coefficiente calcolato per gli altri Comuni, ordinati per fascia di sforzo fiscale esercitato.

Sulla base di tale procedura, il gettito IMU standard per le sole abitazioni principali di lusso nei Comuni delle Regioni a statuto ordinario è stimato in **66.140.258 euro**.

4.2 Stima del gettito standard IMU per i fabbricati diversi dall'abitazione principale

Per standardizzare l'IMU dei fabbricati diversi dall'abitazione principale (e dai fabbricati produttivi di categoria D) per ciascun Comune sono stati acquisiti i seguenti dati:

- Gettito effettivo dell'anno 2019 (inclusi i ritardati versamenti)¹¹;

⁸ La stima del gettito standard IMU nella capacità fiscale approvata lo scorso anno e utilizzata per il riparto del Fondo di solidarietà comunale dell'anno 2022 ammontava a 11.965.977.828 euro. Con l'aggiornamento in esame essa si riduce di 35 milioni (pari allo 0,3%).

⁹ Si considerano solo i versamenti effettuati da persone fisiche.

¹⁰ Con l'ausilio del modello di micro-simulazione del Dipartimento delle Finanze si calcola la differenza tra gettito ad aliquota e detrazione deliberate e gettito ad aliquota e detrazione di base. Tale differenza rappresenta lo sforzo fiscale deliberato dal comune calcolato su base catastale; lo stesso importo viene sottratto al gettito effettivo in proporzione al rapporto tra gettito effettivo ad aliquota deliberata e gettito teorico ad aliquota deliberata (al fine di rendere omogeneo lo sforzo fiscale "teorico" calcolato col modello con il gettito effettivo).

¹¹ Occorre precisare che il gettito risultante dai versamenti effettuati con modello F24 è stato "integrato" con le rettifiche relative agli errati versamenti Comunicati dagli stessi Comuni sul Portale del Federalismo fiscale secondo quanto previsto dal DM 24 febbraio 2016, e disponibili alla data della stima.

- Base dati catastale di riferimento per ciascun Comune delle Regioni a statuto ordinario;
- Aliquote IMU deliberate da ciascun Comune in relazione alle varie tipologie di fabbricati diversi dall'abitazione principale¹²;
- Esenzioni/agevolazioni/modifiche di aliquote deliberate da ciascun Comune (cd "regimi speciali") e classificazione in tre categorie: i) "Regimi speciali assenti" (nei casi in cui il comune non abbia deliberato esenzioni/agevolazioni/modifiche di aliquote), ii) "Regimi speciali leggeri" (nei casi in cui il comune abbia deliberato esenzioni/agevolazioni/modifiche di aliquote con impatto contenuto sul gettito riscosso), iii) "Regimi speciali pesanti" (nei casi in cui il comune abbia deliberato esenzioni/agevolazioni/modifiche di aliquote con impatto significativo sul gettito riscosso)¹³.

Per minimizzare le possibili distorsioni derivanti dall'applicazione di un unico schema di standardizzazione, la procedura utilizzata individua e confronta quattro diversi criteri, di seguito descritti:

- a) **Gettito (G)**: il gettito effettivo viene moltiplicato per il rapporto tra l'aliquota di base e l'aliquota ordinaria deliberata da ciascun Comune.
- b) **Catasto (C)**: per ciascun Comune, si stimano a partire dalle informazioni desunte dagli archivi catastali sia il gettito ad aliquota/e deliberata/e sia il gettito ad aliquota di base, tenendo opportunamente conto della pluralità di aliquote approvate dagli enti. Successivamente, si definisce il "coefficiente di standardizzazione" del gettito come il rapporto tra queste due grandezze; infine, il gettito effettivo è moltiplicato per il coefficiente di standardizzazione.
- c) **Acconto (A)**: i versamenti in acconto relativi all'anno 2019 sono stati effettuati sulla base delle aliquote deliberate l'anno precedente; il gettito standard viene stimato sulla base della proiezione su base annua di tali versamenti. In particolare, si calcola un opportuno coefficiente di standardizzazione dato dal rapporto tra il gettito standard calcolato con i dati relativi all'anno 2018 e il gettito effettivo; successivamente si moltiplica il gettito versato in acconto e proiettato su base annua per il predetto coefficiente di standardizzazione.
- d) **Benchmark (B)**: si considera il precedente valore dell'IMU standard relativo agli altri fabbricati (utilizzato nel riparto del Fondo di solidarietà comunale per l'anno 2022), rivalutato all'anno 2019 tenendo conto delle eventuali variazioni catastali intervenute per ciascun Comune. Si tratta della medesima procedura utilizzata per l'aggiornamento della capacità fiscale a metodologia invariata.

Il calcolo per ciascun Comune dei quattro criteri sopra indicati è propedeutico alla definizione di un ordine di preferenza.

Preliminare alla scelta del criterio di standardizzazione è una procedura di controllo funzionale a individuare eventuali variazioni anomale del gettito effettivo. In particolare, la

¹² Dati acquisiti da ANCI-IFEL. Si evidenzia che ciascun comune può deliberare solo l'aliquota ordinaria che si applica su tutti gli immobili diversi dalla prima casa ovvero più aliquote differenziate per le varie categorie di fabbricati (ad esempio, abitazioni a disposizione, abitazioni locate, negozi, uffici, etc.).

¹³ Dati acquisiti da ANCI-IFEL.

procedura prevede l'applicazione del criterio Benchmark (B) per i Comuni che mostrano una variazione del gettito effettivo dell'anno 2019 superiore al 20% dei gettiti dei due anni precedenti (2017 e 2018), a condizione che:

- la variazione non sia giustificata da una modifica delle aliquote di eguale ampiezza;
- il gettito 2019 standardizzato differisca dal gettito teorico ricostruito a partire dalle basi imponibili catastali catasto di oltre il 67%.

All'esito della suddetta procedura, è stato attribuito il criterio Benchmark a 6 enti che vengono esclusi dalle elaborazioni successive. Per effettuare la scelta dell'algoritmo da applicare ai restanti enti, viene definito un ordine di preferenza tra i criteri come di seguito descritto:

- nel caso dei "regimi speciali assenti" il criterio G è da preferirsi al criterio A, che a sua volta è da preferirsi al criterio B: $G > A > B$. In caso di regimi speciali assenti, il criterio C non è rilevante perché coincide di fatto con il criterio G;
- nel caso dei "regimi speciali leggeri", l'ordine di preferenza è: $C > G > A$. Il criterio B non è rilevante perché è quello più coerente con il criterio A, già incluso nell'algoritmo di scelta;
- infine, nel caso dei "regimi speciali pesanti", l'ordine di preferenza è: $C > A > B$. Non viene preso in considerazione il criterio G perché è quello meno adeguato a catturare gli effetti della pluralità delle aliquote del Comune, tenuto conto che per costruzione viene determinato a partire solo dall'aliquota ordinaria deliberata.

La coerenza tra i criteri è verificata in relazione a specifiche "soglie" pari rispettivamente al 3%, al 5% e al 10%. Per esempio, si reputa che due criteri siano coerenti al 3% (ovvero al 5% e 10%) quando si riscontra una differenza tra i valori standard che derivano dalla loro applicazione inferiore al 3 per cento (ovvero al 5% e 10%).

La scelta dei criteri di standardizzazione dipende, quindi, oltre che dai regimi speciali deliberati, anche dal livello di "coerenza" dei diversi criteri per ciascuna soglia individuata. In particolare, viene valutata dapprima la soglia del 3 per cento; nel caso in cui tutti i criteri risultano incoerenti tra loro con questa soglia, si passa a valutare la coerenza al 5 per cento e infine quella al 10 per cento.

Nel caso di risultati maggiormente divergenti tra i criteri esaminati (ad esempio se la divergenza tra i vettori è valutata in misura superiore al 10%) si applicano i seguenti criteri di scelta:

- nei regimi speciali assenti, se la coerenza tra il criterio G e i criteri alternativi A o B è superiore al 10% si sceglie G;
- nei regimi speciali leggeri, se la coerenza tra il criterio C e i criteri alternativi A o G è superiore al 10% si sceglie C;
- nei regimi speciali pesanti, se la coerenza tra il criterio C e i criteri alternativi A o B è superiore al 10% si sceglie C.

In caso di valori coerenti in misura inferiore al 10%, si applicano i criteri indicati nella tabella seguente che riassume l'intera procedura adottata.

Tabella 7: Schema sulle procedure di scelta tra i criteri di standardizzazione

Regimi speciali assenti $G > A > B$		Regimi speciali leggeri $C > G > A$		Regimi speciali pesanti $C > A > B$	
Il criterio scelto è quello del Benchmark (B) per i Comuni che mostrano una variazione del gettito effettivo dell'anno 2019 superiore al 20% dei gettiti dei due anni precedenti (2017 e 2018), a condizione che: <ul style="list-style-type: none"> la variazione non sia giustificata da una modifica delle aliquote di eguale ampiezza; il gettito 2019 standardizzato differisca dal gettito teorico ricostruito a partire dalle basi imponibili catastali catasto di oltre il 67%. 					
Coerenza > 10% tra G nei confronti di A o B		Coerenza > 10% tra C nei confronti di G o A		Coerenza > 10% tra C nei confronti di A o B	
G		C		C	
Coerenza <= 10% tra G nei confronti di A e B		Coerenza <= 10% tra C nei confronti di A e B			
Si valuta con step successivi la coerenza tra criteri con soglie del 3%, 5% e 10%					
<i>Criteri</i>	<i>Criterio selezionato</i>	<i>Criteri</i>	<i>Criterio selezionato</i>	<i>Criteri</i>	<i>Criterio selezionato</i>
G A B	G	C G A	C	C A B	C
G A e G B	G	C G e C A	C	C B e C A	C
G A e A B	A	G A e C G	G	A B e C A	A
G B e A B	B	G A e C A	A	A B e C B	B
G A	G	C G	C	C A	C
G B	G	C A	C	C B	C
A B	A	G A	G	A B	A
Nessuna coerenza	Incoerenti in relazione alla soglia considerata – si passa alla soglia successiva	Nessuna coerenza	Incoerenti in relazione alla considerata – si passa alla soglia successiva	Nessuna coerenza	Incoerenti in relazione alla considerata – si passa alla soglia successiva

All'esito di tale procedura, sono stati infine analizzati i casi di maggiore scostamento rispetto alle precedenti standardizzazioni e i casi di maggiore incremento percentuale del gettito riscosso procedendo a rettifiche puntuali qualora siano stati individuati errori di versamento.

Sono state indagate inoltre le cause di significative variazioni del gettito riscosso che si riflettono in variazioni del gettito standard. In assenza di una spiegazione plausibile che giustifichi questo scostamento (riconducibile ad esempio a una variazione di base imponibile catastale oppure a una variazione del numero di soggetti versanti), il gettito standard è stato

prudenzialmente definito in termini di media tra il criterio di scelta derivante dalla procedura sopra descritta e il valore Benchmark.

Come si osserva dalla Tabella 8, il criterio C è applicato in oltre il 65% per cento dei casi mentre il criterio A nel 16% dei casi. Gli altri criteri sono residuali e, in particolare, se non vi sono regimi speciali, il criterio G coincide di fatto con il criterio C e il criterio B viene selezionato solo per il 6% dei Comuni.

Tabella 8: Ripartizione dei Comuni sulla base dei criteri di scelta individuati

Criterio di scelta	Regime speciali assenti	Regime speciali leggeri	Regime speciali pesanti	Totale Comuni
Acconto	263	12	775	1.050
Benchmark	75	79	217	371
Catasto	-	2.811	1.444	4.255
Gettito	496	93	-	589
Media tra il criterio di scelta e il Benchmark	34	198	70	302
Totale Comuni	868	3.193	2.506	6.567

Nel complesso il gettito IMU ad aliquota di base per i fabbricati diversi dalle abitazioni principali e dai fabbricati D, relativo ai soli Comuni delle Regioni a statuto ordinario, è stimato in **10.358.287.927 euro**.

4.2.1 Stima del gettito standard IMU per gli immobili D

Il gettito IMU ad aliquota di base (quota Comune) è integrato con la quota del gettito relativo ai fabbricati produttivi di categoria D, valutato ad aliquota dell'un per mille.

A tal fine si considera la quota di gettito attribuito allo Stato per l'anno 2019 con aliquota fissa del 7,6 per mille, tenuto conto della riserva erariale prevista dall'articolo 1, comma 753, della legge n. 160/2019. Il gettito IMU sui fabbricati D¹⁴ viene standardizzato dividendo l'importo di ciascun comune per 7,6.

Per i fabbricati rurali strumentali (categoria D10), esclusi dalla riserva erariale, la stima del gettito standard è effettuata a partire dalle basi imponibili desunte dagli archivi catastali.

Una specifica procedura di controllo è stata effettuata nei casi di maggiore scostamento del gettito IMU D (quota Stato) procedendo, nei casi di errori di versamento¹⁵ effettuati dai contribuenti, a rettifiche puntuali del gettito da standardizzare. Se invece non si riscontrano

¹⁴ Il riferimento al gettito quota Stato è dovuto a due ordini di fattori: *i*) il gettito IMU versato allo Stato è ad aliquota costante del 7,6 per mille; *ii*) il gettito IMU D quota comune risulta essere presente solo nei Comuni che hanno deliberato la maggiorazione di aliquota prevista.

¹⁵ Ad esempio, nei casi in cui l'incremento di gettito riscontrato è imputabile a soggetti che non hanno in catasto fabbricati di categoria D nel Comune interessato.

errori di versamento e la variazione di gettito non è imputabile a una pari variazione della base imponibile catastale, viene confermato come valore standard quello derivante dalla precedente standardizzazione¹⁶.

Per effetto della procedura sopra indicata il gettito IMU D valutato ad aliquota dell'un per mille risulta pari a **503.717.434 euro**.

4.3 Stima del gettito standard IMU per i terreni

Secondo quanto previsto dall'articolo 1, comma 758, della legge n. 160/2019 risultano esenti ai fini IMU i terreni di seguito indicati:

- posseduti e condotti dai coltivatori diretti e dagli imprenditori agricoli professionali di cui all'articolo 1 del decreto legislativo n. 99/2004, iscritti alla previdenza agricola, comprese le società agricole, **indipendentemente dalla loro ubicazione**;
- ubicati nei Comuni delle isole minori;
- a immutabile destinazione agrosilvo-pastorale a proprietà collettiva indivisibile e inusucapibile;
- ricadenti in aree montane o di collina delimitate sulla base dei criteri individuati dalla circolare del Ministero delle finanze n. 9/1993.

Ai fini della stima in esame sono stati quindi considerati i soli Comuni per i quali i terreni sono imponibili ai fini IMU nei casi in cui non ricadano nelle esenzioni di carattere soggettivo sopra indicate.

In particolare, la stima del gettito standard è stata effettuata moltiplicando, per ciascun Comune, il gettito effettivo relativo all'anno 2019 per il rapporto tra aliquota di base (7,6 per mille) e aliquota deliberata dall'ente (per i soli soggetti non esenti)¹⁷.

Nel complesso, per i soli Comuni delle Regioni a statuto ordinario, si stima un gettito standard per la sola quota di IMU sui terreni pari a **312.451.537 euro**.

4.4 Stima del gettito standard IMU per le aree fabbricabili

Il gettito IMU standard delle sole aree fabbricabili è stato stimato sulla base del gettito effettivo 2019 di ciascun Comune, moltiplicato per il rapporto tra l'aliquota di base e l'aliquota applicabile, deliberata da ciascun ente¹⁸.

Nel complesso il gettito standard IMU per le sole aree fabbricabili risulta di **689.918.345 euro**.

¹⁶ Nei casi marginali in cui il gettito IMU relativo ai fabbricati D 2019 registra una variazione significativa rispetto ai valori stimati per gli anni scorsi che risultano però sostanzialmente coerenti tra loro, si è ritenuto opportuno assumere il valore massimo tra il gettito della precedente standardizzazione e il valore standard calcolato sulla base dei gettiti IMU D 2020 e 2021.

¹⁷ Anche per la componente IMU dei terreni è stato effettuato un controllo funzionale a individuare versamenti anomali o errati che sono stati sterilizzati.

¹⁸ Nei Comuni per i quali il valore del gettito del 2019 risulta significativamente più elevato sia rispetto a quello dell'anno precedente (2018) sia a quello dell'anno successivo (2020), la capacità fiscale è stimata pari al valore massimo tra il gettito 2018 e il gettito 2020 opportunamente standardizzati. Invece, nei casi in cui il gettito

5. Stima del *tax gap* IMU

Il *tax gap* delle imposte immobiliari è pari alla differenza tra il gettito teorico e il gettito effettivo, entrambi valutati ad aliquota di base. Il gettito teorico ad aliquota di base è calcolato a partire dalla banca dati catastale mentre il gettito effettivo ad aliquota di base è determinato nel modo illustrato nei paragrafi precedenti.

La stima del *tax gap* IMU prende in considerazione solo il gettito degli altri immobili diversi dalle abitazioni principali, dalle aree fabbricabili e dai terreni¹⁹.

Per il calcolo del *tax gap* IMU sono stati, inoltre, introdotti i seguenti correttivi:

- per gli immobili ad uso abitativo di proprietà di persone fisiche che non risultano identificate da un codice fiscale (ovvero nei casi in cui non è stato possibile integrare puntualmente – attraverso il codice fiscale - le informazioni presenti negli archivi catastali con quelle presenti nelle dichiarazioni riferite alla destinazione d'uso degli immobili), si ripartisce la relativa base imponibile tra quella delle abitazioni principali (esenti) e quella di altre abitazioni in misura proporzionale alla ripartizione delle abitazioni per le quali è stato invece possibile determinare puntualmente la destinazione d'uso mediante l'incrocio tra dati catastali e dati dichiarativi del medesimo comune;
- per i Comuni interessati da variazioni circoscrizionali che non risultano negli archivi catastali, il gettito teorico ad aliquota di base, imputabile a uno solo degli enti, è ripartito tra i Comuni coinvolti con una rettifica *ad hoc*. Dopo aver effettuato questa correzione preliminare, è stato adottato il criterio generale di stima del *tax gap*;
- per i Comuni con *tax gap* superiore al 30 per cento del gettito teorico, mediante un riproporzionamento il limite è stato definito al massimo al 40 per cento, per sterilizzare eventuali valori anomali dovuti a imprecisioni catastali. Nei Comuni interessati da recenti eventi sismici il *tax gap* è stato posto pari a zero.

Ai fini della capacità fiscale, il *tax gap* è prudenzialmente limitato al 10 per cento e risulta pari a **326.099.379 euro**.

6. Stima dell'Addizionale comunale Irpef standard

Il gettito dell'addizionale comunale è standardizzato applicando l'aliquota dello 0,4% alla base imponibile desumibile dalle dichiarazioni dei redditi IRPEF ("Reddito imponibile addizionale - ammontare in euro"). I dati sono aggiornati alle dichiarazioni dei redditi presentate nell'anno 2020 e relative all'anno d'imposta 2019.

Nell'aggiornamento della base imponibile di riferimento all'anno d'imposta 2019 sono stati corretti i casi di 25 enti che presentavano scostamenti significativi rispetto all'annualità

risulti in continua diminuzione si è posta la capacità fiscale pari a quella derivante dalla precedente procedura di standardizzazione.

¹⁹ Infatti, il gettito IMU sulle abitazioni principali di lusso è trascurabile. Il gettito IMU delle aree fabbricabili e dei terreni risulta non omogeneo tra i dati del catasto e quelli di versamento.

precedente (la correzione è stata applicata nei casi in cui l'eventuale differenza positiva non appariva strutturale²⁰).

Nel complesso, per i soli Comuni delle Regioni a statuto ordinario, la stima del gettito standard dell'addizionale comunale è pari a **2.740.625.151 euro**, con un incremento di 17,6 milioni di euro rispetto alla stima dell'anno precedente, e a un aumento percentuale dello 0,6%.

7. Stima della capacità fiscale residuale

La capacità fiscale residuale (CFR) è la misura del gettito standard relativa alle entrate tributarie "minori" e ad alcune entrate extra-tributarie che costituiscono una forma di entrata tipica dei Comuni sulla base di criteri di rilievo territoriale.

Le entrate residuali considerate per la stima di un gettito standard sono:

1. Imposta di soggiorno (codice BDAP E1010141000)²¹;
2. Tassa occupazione spazi e aree pubbliche (codice BDAP E1010152000);
3. Imposta comunale sulla pubblicità e diritti sulle pubbliche affissioni (codice BDAP E1010153000);
4. Vendita di beni e servizi e proventi derivanti dalla gestione dei beni (codice BDAP E3010000000);
5. Proventi derivanti dall'attività di controllo e repressione delle irregolarità e degli illeciti (codice BDAP E3020000000);

Queste voci di entrata sono depurate delle seguenti entrate accertate:

1. Proventi da energia, acqua, gas e riscaldamento (codice BDAP E3010101004);
2. Tariffa smaltimento rifiuti solidi urbani (codice BDAP E3010201021);

²⁰ Per i Comuni che presentano un andamento anomalo del reddito imponibile dell'addizionale comunale nel triennio 2018-2020, è stata effettuata una correzione nella scelta del dato di gettito da standardizzare. Per l'identificazione dei casi di andamento anomalo del gettito sono stati impiegati tre criteri:

- variazione della base imponibile tra il 2019 e il 2018 e il tra il 2020 e il 2019 almeno pari al 10% e corrispondente variazione del reddito imponibile tra il 2020 e il 2018 inferiore al 5%;
- variazione della base imponibile tra il 2019 e il 2018 e tra il 2020 e il 2019 almeno pari al 10% e corrispondente somma delle variazioni prima definite inferiore al 5% (variazioni devono compensarsi);
- variazione della base imponibile solo tra il 2019 e il 2018 almeno pari al 10% e corrispondente variazione del reddito imponibile tra il 2020 e il 2018 inferiore al 3%.

Considerando i tre criteri, si individuano 25 Comuni che presentano un andamento anomalo della base imponibile. Per tali Comuni, il gettito standardizzato non è espresso dal reddito imponibile addizionale per l'anno 2019: infatti, per gli enti che presentano un picco in rialzo, si utilizza il valore massimo tra la base imponibile dell'anno 2018 e quella dell'anno 2020; mentre, per gli enti con un picco in ribasso, si impiega come base imponibile il valore minimo tra il reddito imponibile dell'anno 2018 e quello dell'anno 2020.

²¹ Per il comune di Roma che ha istituito il contributo di soggiorno (ex. articolo 14, comma 16 – lett. e, del D.L. n. 78/2010) e per i Comuni che hanno sede giuridica nelle isole minori, ovvero gli enti nel cui territorio insistono isole minori, che hanno facoltà di istituire il contributo di sbarco in alternativa all'imposta di soggiorno è stato recuperato il dato dalla voce del livello 4 BDAP "Altre imposte, tasse e proventi assimilati n.a.c." (codice BDAP E1010199000).

3. Proventi da attività di monitoraggio e controllo ambientale (codice BDAP E3010201036);
4. Proventi per lo smaltimento dei rifiuti tossico-nocivi e di altri materiali (codice BDAP E3010201041);
5. Proventi per traffico e trasporto passeggeri e utenti (codice BDAP E3010201043).

Per tutte queste entrate, ad esclusione della voce "Proventi da mensa" (codice BDAP E3010201008), le basi imponibili e le aliquote non risultano determinabili e pertanto si applica una metodologia di tipo econometrico (RFCA).

In particolare, il metodo RFCA consente di determinare, attraverso i coefficienti di regressione, i pesi di quei fattori che influenzano tali entrate. Nella definizione della capacità fiscale, l'impatto delle variabili relative alle preferenze locali e allo sforzo fiscale è però neutralizzato, tenendo conto della componente stocastica. Ai fini della stima della capacità fiscale residuale 2023, l'applicazione del metodo RFCA viene illustrata nel dettaglio nell'**Appendice A** della presente Nota metodologica.

La capacità fiscale residuale di ogni ente è stata stimata, utilizzando un nuovo panel di dati relativo agli anni dal 2016 al 2019, sulla base del seguente modello che assume che tutti i Comuni esercitino uno sforzo fiscale pari alla mediana nazionale:

Capacità fiscale residuale in euro per abitante = 61,21 + 0,268% x (scostamento dalla mediana nazionale del reddito mediano disponibile) + 0,824% x (scostamento dalla media nazionale del reddito disponibile medio della fascia di popolazione/area geografica di riferimento) + 0,890% x (scostamento dalla mediana nazionale del valore medio complessivo degli immobili OMI al mq in stato normale) + 9,69 x (pendolari entranti per abitante) + 73,07 x (presenze turistiche, media giornaliera per abitante).

La principale novità metodologica proposta dall'attuale modello rispetto a quello precedente risiede nella definizione della variabile reddituale. Nella precedente stima la variabile impiegata come *proxy* della ricchezza degli enti era il reddito complessivo soggetto a tassazione IRPEF (al netto del reddito da fabbricati). In particolare, il reddito era introdotto nel modello con due variabili distinte: reddito complessivo mediano del Comune e come reddito complessivo pro capite medio della classe di Comuni aggregati sulla dimensione demografica.

Tenuto conto dell'obiettivo di catturare la ricchezza del territorio, è stata modificata la definizione della variabile reddituale: nella stima attuale viene impiegato il "reddito disponibile" definito in termini di differenza tra il reddito complessivo soggetto a tassazione IRPEF e l'imposta IRPEF, nella quale confluiscono esclusivamente i versamenti dell'IRPEF erariale e non quelli dell'addizionale regionale e comunale in modo da sterilizzare eventuali scelte di politica fiscale dei singoli enti (aumento o riduzione dello sforzo fiscale).

Come nella stima precedente, la variabile reddituale è inserita nel modello sia in termini di "reddito disponibile" mediano sia di "reddito disponibile" pro capite medio della classe demografica di Comuni.

Un'ulteriore modifica ha interessato la definizione della classe in relazione alla quale viene calcolata la media della variabile reddituale pro-capite. Nel precedente modello, a ogni Comune veniva attribuito il reddito pro capite medio calcolato con riferimento alla classe demografica di appartenenza. Per evitare di penalizzare i Comuni con maggiore scostamento tra il proprio reddito pro-capite e quello pro-capite di fascia, il precedente modello prevedeva un correttivo a valle della stima funzionale a "riavvicinare" il reddito della fascia a quello proprio del Comune.

Per eliminare il correttivo, nella nuova specificazione del modello i Comuni sono stati raggruppati in classi diverse rispetto al precedente modello: ciascuna classe è definita in base alla fascia di popolazione del Comune e alla sua posizione geografica (Nord-Ovest, Nord-Est, Centro, e Sud). A ciascun Comune viene attribuito il "reddito disponibile" pro-capite medio della classe di appartenenza. La modifica delle classi assicura una maggiore omogeneità all'interno dei gruppi e una maggiore coerenza tra il reddito pro capite proprio e quello della classe a cui il Comune appartiene.

A fronte di entrate residuali accertate per i Comuni delle RSO di circa 8.778 milioni di euro, la stima della capacità fiscale risulta di **3.464.891.015 euro**, che corrisponde al 39,5% delle entrate standardizzate.

Tra le voci di bilancio incluse nel perimetro delle entrate minori ma escluse dalla standardizzazione con il metodo RFCA rientrano i "Proventi da mense". Queste entrate, relative al servizio della mensa scolastica, rappresentano la compartecipazione al costo del servizio a domanda individuale da parte dell'utenza, ossia una tariffa che dovrebbe essere esclusa dalla stima della capacità fiscale.

Tuttavia, la circostanza che i servizi individuali, finanziati anche da una tariffa, sono considerati nei fabbisogni standard, richiede di assicurare un adeguato bilanciamento di tale fabbisogno dal lato della capacità fiscale al fine di evitare effetti distorsivi sul riparto del Fondo di solidarietà comunale. Si ricorda che nel caso della copertura del costo del servizio integralmente con la tariffa (come accade, ad esempio, per il servizio smaltimento rifiuti), ai fini della perequazione nel FSC, non vengono considerati i rispettivi fabbisogni nonché il gettito relativo al servizio.

Poiché il servizio della mensa scolastica non è omogeneo tra i Comuni e il metodo della standardizzazione, a differenza dalle altre entrate residuali, deve tener conto della metodologia dei fabbisogni standard, il gettito standard è stato determinato con procedura autonoma rispetto alle altre entrate residuali. Il procedimento è illustrato nel dettaglio nell'**Appendice B** della presente Nota.

A fronte di 703.382.698 euro di proventi da mensa, il relativo gettito standard è stimato in **305.603.245 euro**, corrispondente al 43% delle entrate da mense.

Considerando congiuntamente i proventi da mensa e le altre entrate minori, la capacità fiscale residuale è di **3.770.494.260 euro** con una riduzione di 328 milioni di euro (-8%) rispetto alla stima dell'ultimo aggiornamento effettuato nel 2021 (capacità fiscale impiegata per il riparto del FSC 2022).

La nuova specificazione del modello interviene cinque anni dopo l'ultimo aggiornamento metodologico con l'utilizzo di un nuovo panel di dati e modifiche nella definizione sia della variabile dipendente che di alcune variabili esplicative.

Si ritiene, quindi, prudentiale delineare una regola di transizione con una applicazione graduale della nuova stima della capacità fiscale residuale; in particolare, nella presente stima la capacità fiscale residuale di ciascun ente è determinata come media ponderata tra il valore risultante dalla nuova specificazione del modello (al 33%) e il valore precedente (67%). Assumendo un progressivo incremento della percentuale di applicazione dei risultati del nuovo modello di stima, il regime transitorio si esaurirebbe in tre anni consentendo già dal terzo anno la piena applicazione della nuova specificazione del modello.

Il percorso di transizione sopra definito sarebbe peraltro in linea con l'esigenza di mantenere invariata per i prossimi due anni la base dati di riferimento della stima della capacità fiscale, anche alla luce di alcuni aspetti critici legati all'utilizzo dei dati relativi agli anni 2020 e 2021 fortemente influenzati dagli effetti della crisi epidemiologica.

Per effetto dell'applicazione del regime transitorio la stima della capacità fiscale residuale (proventi da mensa e altre entrate minori) è rideterminata in **3.990.348.494 euro**.

La Figura 1 e la Figura 2 riportano i valori nella nuova capacità fiscale residuale per abitante. I valori comunali sono aggregati, rispettivamente, per fascia di popolazione e per Regione. Emerge, a fronte di una capacità fiscale media nazionale di 78,6 euro per abitante, un andamento crescente della capacità fiscale al crescere della dimensione dei Comuni (si passa da una capacità fiscale di 53,5 euro pro capite nei Comuni con meno di 500 abitanti a una capacità fiscale di 113,3 euro pro capite nei Comuni con più di 100.000 abitanti) e un andamento decrescente via via che ci si sposta dal Nord al Sud della penisola (se si esclude il Lazio dove Roma porta la capacità fiscale media della Regione ad un valore di 99,5 euro per abitante, si passa da una capacità fiscale media di 104,3 euro pro capite nei Comuni della Lombardia, a una capacità fiscale media di 24,1 euro pro capite nei Comuni della Calabria).

Figura 1: Distribuzione regionale della capacità fiscale residuale considerando lo sforzo fiscale normalizzato al 50° percentile della distribuzione nazionale (euro per abitante)

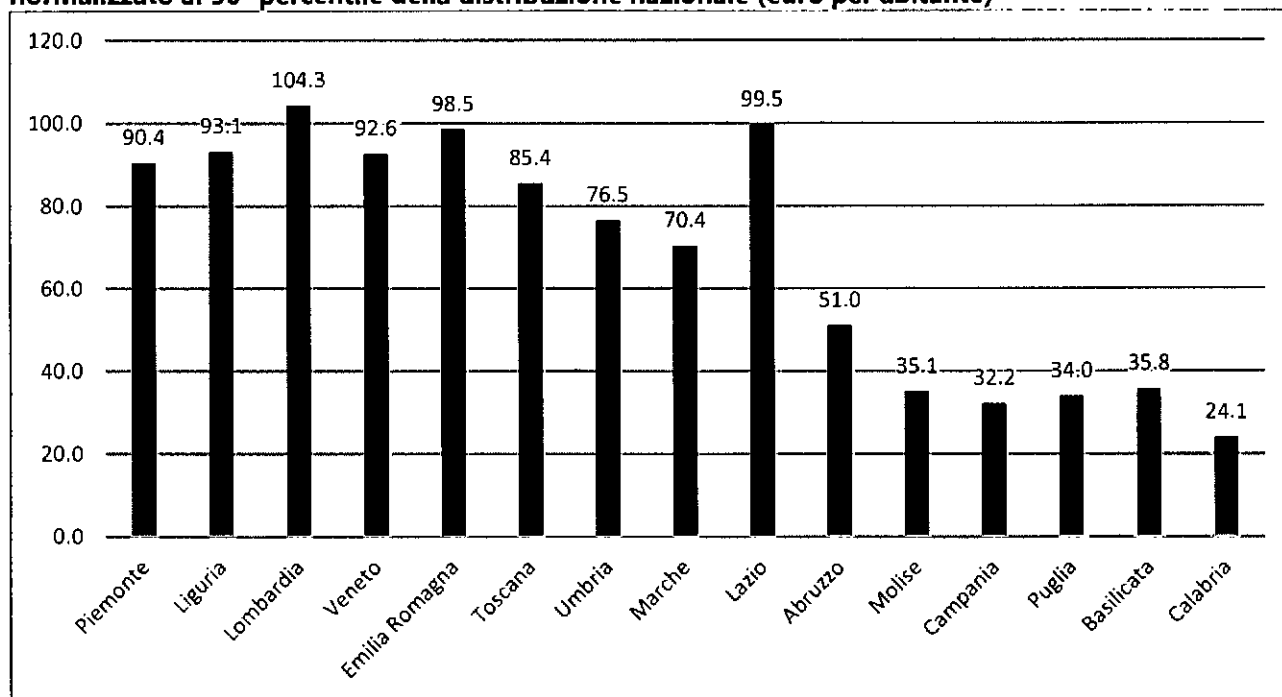
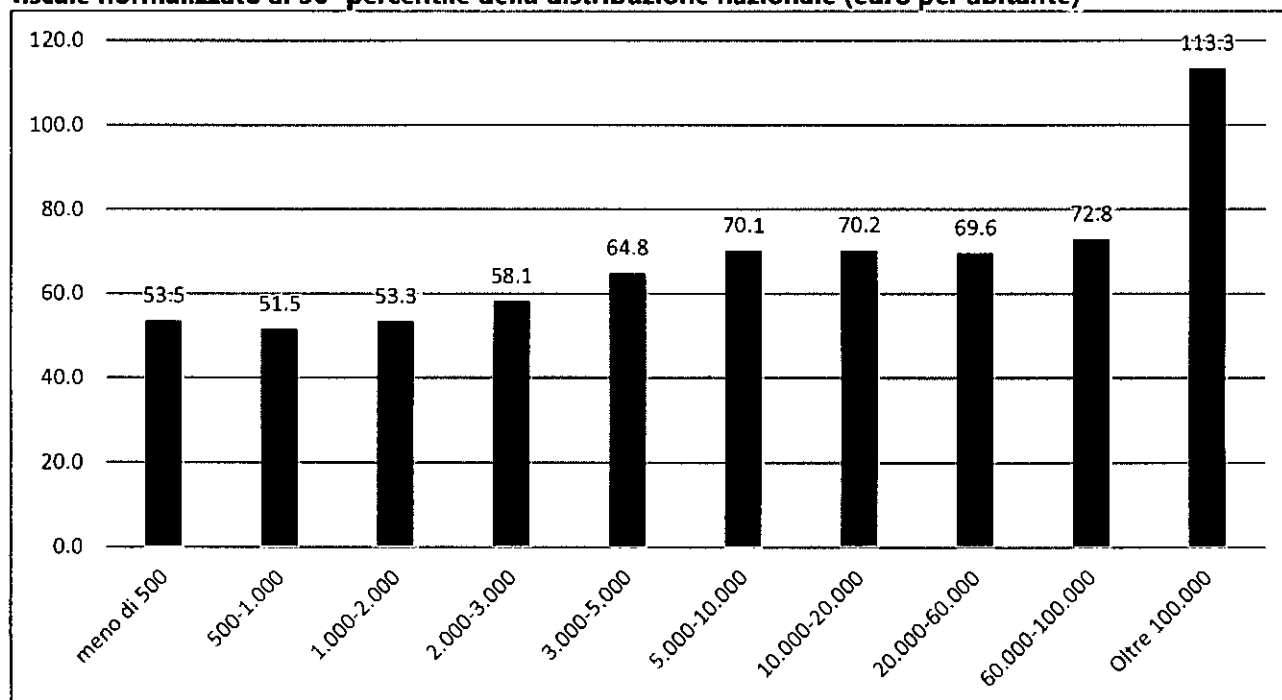


Figura 2: Distribuzione per fasce di popolazione della capacità fiscale residuale considerando lo sforzo fiscale normalizzato al 50° percentile della distribuzione nazionale (euro per abitante)



8. Capacità fiscale relativa al servizio di raccolta e smaltimento rifiuti

In merito alla stima della componente rifiuti, tenuto conto di quanto previsto dall'articolo 1, comma 449 – lett. c), della legge n. 232/2016, nella seduta del 13 ottobre 2020, ai fini del riparto del Fondo di solidarietà comunale la Commissione Tecnica per i fabbisogni standard ha approvato l'esclusione della componente rifiuti sia dai fabbisogni standard che dalla capacità fiscale. In tal senso, per il riparto del predetto fondo saranno utilizzati i coefficienti di riparto al netto della quota rifiuti.

In linea con le precedenti stime si procede comunque ad una valutazione del valore standard della componente rifiuti applicando la medesima metodologia utilizzata negli anni passati.

La capacità fiscale della componente rifiuti è stimata in misura tale da avere sulla capacità fiscale complessiva il medesimo peso che il fabbisogno del servizio smaltimento rifiuti ha sul totale dei fabbisogni (25,89%). La capacità fiscale relativa al servizio smaltimento rifiuti risulta quindi quantificata in complessivi **6.632.079.341 euro** e viene ripartita per ciascun ente sulla base dei coefficienti di riparto dei fabbisogni standard del servizio rifiuti.

Appendice A - La stima della capacità fiscale residuale

Per stimare la capacità fiscale delle entrate minori²² si utilizza il metodo *RFCA*.

In particolare, il metodo *RFCA* consiste nella stima di una equazione del livello delle entrate proprie degli enti locali, e consente di determinare, attraverso i coefficienti di regressione, i pesi di quei fattori che influenzano tali entrate. Una volta depurato questo gettito dalle preferenze locali e dallo sforzo fiscale, l'applicazione dei coefficienti restituirà una stima della capacità fiscale relativa alle entrate considerate.

La metodologia di stima è articolata in due step successivi: in una prima fase, è individuata l'equazione del livello ottimale delle entrate minori per abitante di ogni comune; nella seconda fase, è effettuata la valorizzazione dei valori attesi corrispondenti alle variabili utilizzate come proxy delle basi imponibili, ipotizzando un livello di sforzo fiscale uniforme.

Il modello panel utilizzato è il seguente:

$$Tit = \beta'0 + \beta'1 Rit + \beta'2 Sit + \beta'3 Nit + \beta'4 Ait + \beta'5 Xi + \eta t + \alpha i + \epsilon it \quad (1)$$

dove:

- i corrisponde all'indice dell'ente, t è relativo agli anni del panel;
- T corrisponde al gettito pro-capite delle entrate tributarie ed extra-tributarie che rientrano nel perimetro delle entrate minori standardizzate;
- il vettore R comprende le misure del benessere locale che approssimano le basi imponibili di riferimento (variabili reddituali e immobiliari);
- il vettore S comprende le variabili relative alla misura dello sforzo fiscale ottenute attraverso la costruzione di due aliquote effettive relative rispettivamente alle entrate tributarie proprie residuali e alle entrate extra-tributarie oggetto di valutazione;
- il vettore N include il numero di pendolari entranti nel comune e le presenze turistiche registrate in modo da catturare la possibilità di attrarre base imponibile dai non residenti;
- il vettore A comprende l'insieme delle variabili di controllo;
- il vettore X comprende per ogni ente le medie temporali di tutte le variabili che variano nel corso degli anni;
- da ultimo ηt esprime le dummy relative agli anni del panel, αi cattura l'eterogeneità comunale non osservata;
- ϵit la componente stocastica.

Per misurare il valore dell'intercetta nel modo più accurato, si è stimato anche l'impatto sul gettito di quei regressori il cui valore non cambia nel tempo (variabili *time-invariant*) come ad esempio le caratteristiche geografiche degli enti. Il modello è stato quindi sviluppato mediante l'utilizzo dello stimatore *Feasible Generalised Least Squared* (F-GLS) includendo, tra i regressori, per ogni comune, le medie riferite al periodo considerato di tutte le variabili che

²² Ricordiamo che la definizione del perimetro delle entrate standardizzate con il metodo *RFCA* non include i proventi da mensa che sono standardizzati con procedura separata.

variano nel corso degli anni (vettore X_i) per tenere conto della potenziale correlazione tra le variabili esplicative e l'eterogeneità comunale non osservata²³. In questo modo per i coefficienti delle variabili che variano nel tempo lo stimatore F-GLS è identico a uno stimatore panel a effetti fissi (quando applicato a un panel bilanciato) in quanto le variabili del vettore X_i catturano la potenziale correlazione tra le variabili esplicative e l'eterogeneità comunale non osservata. Gli errori sono clusterizzati a livello di comune.

Nella fase di applicazione, i coefficienti stimati in (1) sono utilizzati per ottenere una misura delle entrate residuali di ogni comune utilizzando le variabili del gruppo R, S e N riferite all'anno 2019 (si neutralizza l'effetto delle variabili del gruppo A e degli effetti fissi α):

$$\text{Entrate residuali}_i = \widehat{\text{intercetta}} + \hat{\beta}'_1 R_i + \hat{\beta}'_2 S_i + \hat{\beta}'_3 N_i + \eta \quad (2)$$

Al fine di ottenere una misura della capacità fiscale occorre depurare il gettito stimato dallo sforzo fiscale: a tale scopo, oltre a neutralizzare l'effetto delle variabili di controllo, le variabili del gruppo S vengono valorizzate pari alla loro mediana nazionale.

Conseguentemente, la formula di calcolo della capacità fiscale è scritta come:

$$\begin{aligned} CFR_i &= (\widehat{\text{intercetta}} + \hat{\beta}'_1 R_{med} + \hat{\beta}'_2 S_{med} + \eta) + \hat{\beta}'_1 (R_i - R_{med}) + \hat{\beta}'_3 N_i = \\ &= \widehat{\text{intercetta}}_{med} + \hat{\beta}'_1 (R_i - R_{med}) + \hat{\beta}'_3 N_i \quad (3) \end{aligned}$$

dove: S_{med} corrisponde alla mediana nazionale delle variabili del gruppo S e R_{med} corrisponde alla mediana nazionale delle variabili del gruppo R.

In questa espressione della capacità fiscale, quindi, il coefficiente $\widehat{\text{intercetta}}_{med}$ corrisponde, al netto della capacità fiscale derivante dai non residenti, alla capacità fiscale del 2019 riferita a un ipotetico comune che esercita uno sforzo fiscale mediano e presenta le variabili relative alla proxy di base imponibile uguali alla mediana nazionale.

Per derivare la stima dell'equazione (3), nel modello (1) si sostituiscono i valori delle variabili del gruppo R e S con i rispettivi scarti dalla loro mediana nazionale. Poi la nuova intercetta e le variabili del gruppo R e N sono portate in applicazione moltiplicando il relativo coefficiente al valore delle variabili per ogni comune. Anche in applicazione, le variabili del gruppo R sono espresse come scarto dalla mediana nazionale, mentre le variabili del gruppo N sono considerate al loro valore originale.

Il dataset utilizzato è strutturato in forma panel e include in totale 26.268 osservazioni relative ai 6.567 Comuni attivi al 31 dicembre 2019 nelle Regioni a statuto ordinario per i quali è costruito un panel di quattro anni (dal 2016 al 2019)²⁴. La tabella A1 riporta le variabili impiegate e una loro sintetica descrizione.

²³ Mundlak, Y. (1978). "On the Pooling of Time Series and Cross Section Data". *Econometrica*, 46(1), 69–85.

²⁴ Il panel è costruito su un periodo più breve rispetto alle stime precedenti (nella stima del 2017 il panel era decennale 2006-2015) per superare i problemi di matching tra i due dataset impiegati per la costruzione della variabile dipendente. Infatti, fino al 2015 le entrate comunali potevano essere desunte dai Certificati consuntivi raccolti dal Ministero dell'Interno ma con l'entrata in vigore della contabilità armonizzata nel 2016, i dati delle entrate sono raccolti in un diverso database, la Banca dati delle Amministrazioni Pubbliche (BDAP). Nonostante gli sforzi effettuati non è stato possibile procedere ad una piena conciliazione delle due diverse banche dati e pertanto al fine di evitare salti nella variabile dipendente del modello, si ritiene di ridurre il panel ai 4 anni disponibili sull'unica base dati BDAP.

Tabella A1 – Descrizione delle variabili

Gruppo	Nome Variabile	Anno	Fonte	Formula di calcolo
T	Entrate tributarie minori e extra tributarie - euro nominale per abitante	2016-2019	BDAP	$(E1010141000 + E1010152000 + E1010153000 + E3010000000 + E3020000000) - (E3010101004 + E3010201021 + E3010201036 + E3010201041 + E3010201043 + E3010201008) / \text{Popolazione residente}$
R	Reddito disponibile mediano – euro nominale per abitante	2016-2019	Dipartimento delle Finanze	$(\text{Reddito complessivo IRPEF} - \text{IRPEF netta pagata}) / \text{Popolazione residente}$
R	Reddito disponibile medio per fascia di popolazione e per area geografica – euro nominale per abitante	2016-2019	Dipartimento delle Finanze	Media $([\text{Reddito complessivo IRPEF} - \text{IRPEF netta pagata}] / \text{Popolazione residente})$ per fascia di popolazione: (sotto 500), (500-1.000), (1.000-2.000), (2.000-3.000), (3.000-5.000), (5.000-10.000), (10.000-20.000), (20.000-60.000), (60.000-100.000), (100.000-500.000), (500-000-1.000.000), (oltre 1.000.000); e per area geografica (Nord-Ovest, Nord-Est; Centro, Sud)
R	Valore stimato di mercato (VSM) medio degli immobili - euro nominale al mq	2016-2019	Agenzia delle Entrate, Osservatorio del Mercato Immobiliare (OMI)	Media comunale per tipologia (residenziale, commerciale e produttiva) ponderata per la consistenza catastale complessiva in euro delle diverse tipologie per gli immobili in stato di conservazione normale
S	Pressione tributaria locale (tributi minori)	2016-2019	BDAP e Dipartimento delle Finanze	$(E1010141000 + E1010152000 + E1010153000) / \text{Reddito complessivo} * 100$
S	Pressione tariffaria locale (netto tariffe escluse)	2016-2019	BDAP e Dipartimento delle Finanze	$(E3010000000 + E3020000000) - (E3010101004 + E3010201021 + E3010201036 + E3010201041 + E3010201043 + E3010201008) / \text{Reddito complessivo} * 100$
N	Pendolari entranti	2011	ISTAT	Pendolari entranti nel comune / Popolazione residente
N	Presenze turistiche	2016-2019	ISTAT	$(\text{Presenze di clienti negli esercizi alberghieri e complementari} / 365) / \text{Popolazione residente}$
A	Lunghezza delle strade del comune per abitante	2009	ISTAT	Lunghezza delle strade in Km / popolazione residente
A	Incidenza spese correnti sul totale delle spese	2016-2019	BDAP	$(\text{Totale Spese Correnti [impegni]} / \text{Totale generale delle spese [impegni]}) * 100$
A	Incidenza prestiti sul totale delle entrate	2016-2019	BDAP	$(\text{Accensione Prestiti} / \text{Totale entrate comunali}) * 100$
A	Popolazione residente	2016-2019	ISTAT	Popolazione residente
A	Comune litoraneo	2015	ISTAT	1 = Comune Litoraneo; 0 = no
A	Zona altimetrica	2015	ISTAT	1 = Montagna interna; 2 = Montagna litoranea; 3 = Collina interna; 4 = Collina litoranea; 5 = Pianura
A	Superficie totale	2011	ISTAT	Superficie in Km ²
A	Grado montano	2015	ISTAT	1 = Comuni non montani, 2 = Comuni parzialmente montani, 3 = Comuni totalmente montani
A	Percentuale laureati	2016-2019	ISTAT	$(\text{Laureati} / \text{Popolazione residente}) * 100$
A	Percentuale disoccupati in cerca di lavoro rispetto alla popolazione attiva	2016-2019	ISTAT	$(\text{Popolazione in cerca di lavoro} / \text{Popolazione attiva}) * 100$
A	Quota di popolazione priva di banda larga da rete fissa o mobile	2013	ISTAT	Percentuale di popolazione esclusa dalla banda larga da rete fissa o mobile / Popolazione residente
A	Indice di compattezza delle aree urbane	2015	ISTAT	Indice di compattezza delle aree urbane
A	Indice di dispersione delle abitazioni	2011	ISTAT	Indice di dispersione delle abitazioni
A	Età media del patrimonio abitativo costruito dopo il 1962	2011	ISTAT	Età media del patrimonio abitativo costruito dopo il 1962

Prima di procedere con la stima dei coefficienti del modello sono state attivate procedure di *data cleaning*. Per la variabile dipendente e per ciascuna variabile del gruppo R sono state determinate le distribuzioni percentiliche e le statistiche descrittive in modo da individuare i Comuni con valori anomali (ovvero nei casi di la presenza di valori minori di 0, minori del 1° percentile, maggiori del 99° percentile²⁵ o mancanti per le sopra indicate variabili). Successivamente è stata generata una variabile dummy "outlier" che consente di identificare e quindi di "scartare", in fase di stima del modello, i Comuni che presentano valori anomali per le variabili oggetto di analisi. All'esito dell'analisi di coerenza statistica sulle variabili del raggruppamento delle entrate, delle basi imponibili e delle misure di sforzo fiscale, è stato selezionato un campione di 21.192 osservazioni corrispondente a un panel bilanciato di 5.298 Comuni. La distribuzione dei Comuni inclusi ed esclusi dal campione di regressione per regione e fascia di popolazione è riportato nelle Tabelle A2 e A3.

Tabella A2 – Distribuzione per Regione dei Comuni all'interno del campione di regressione

Regioni	Totale Comuni	Campione di regressione	Outlier	Comuni in regressione (%)	Popolazione in regressione (%)
Piemonte	1.181	927	254	78%	74%
Lombardia	1.507	1.295	212	86%	75%
Veneto	563	449	114	80%	65%
Liguria	234	123	111	53%	16%
Emilia Romagna	328	287	41	88%	78%
Toscana	273	206	67	75%	51%
Umbria	92	78	14	85%	95%
Marche	228	163	65	71%	82%
Lazio	378	302	76	80%	37%
Abruzzo	305	243	62	80%	87%
Molise	136	115	21	85%	89%
Campania	550	449	101	82%	64%
Puglia	257	233	24	91%	87%
Basilicata	131	124	7	95%	97%
Calabria	404	304	100	75%	80%
RSO	6.567	5.298	1.269	81%	67%

²⁵ In ragione della particolare forma della distribuzione della variabile "Valori OMI" che presenta una coda destra molto accentuata si è proceduto ad un'ulteriore pulizia del dataset escludendo dalla stima i Comuni per i quali tale variabile risulti superiore al 95esimo percentile della distribuzione. Inoltre, sono stati identificati come enti outlier, perciò esclusi dal panel di regressione, tre ulteriori Comuni con residui standardizzati eccessivamente elevati sulla regressione cross-section "Entrate minori per abitante – Valori OMI" per l'anno 2019.

Tabella A3 – Distribuzione per fascia di popolazione dei Comuni all'interno del campione di regressione

Fasce di popolazione	Totale Comuni	Campione di regressione	Outlier	Comuni in regressione (%)	Popolazione in regressione (%)
meno di 500	739	364	375	49%	57%
500-1.000	899	709	190	79%	79%
1.000-2.000	1.239	1.075	164	87%	87%
2.000-3.000	743	637	106	86%	86%
3.000-5.000	897	784	113	87%	88%
5.000-10.000	1.014	883	131	87%	87%
10.000-20.000	607	524	83	86%	86%
20.000-60.000	344	272	72	79%	78%
60.000-100.000	50	35	15	70%	69%
Oltre 100.000	35	15	20	43%	19%
RSO	6.567	5.298	1.269	81%	67%

Nelle Tabelle A4 e A5 sono riportati i coefficienti stimati della funzione della capacità fiscale descritta nell'equazione (3) considerando il 50° percentile della distribuzione dello sforzo fiscale normalizzato. La Figura A1 riporta la diagnostica relativa alla componente stocastica del modello base.

Tabella A4 – Stima dei coefficienti (fase di stima)

T		Coefficient	Robust std. err.	z	P>z	95% conf. Interval	
	Entrate minori per abitante						
	Intercetta	61,206	5,823	10,510	0,000	49,793	72,620
R	Reddito disponibile mediano	0,268%	0,001	3,380	0,001	0,001	0,004
R	Reddito disponibile medio di fascia geo-demo	0,824%	0,002	5,000	0,000	0,005	0,011
R	Valore OMI	0,890%	0,005	1,840	0,065	-0,001	0,018
N	Pendolari entranti	9,695	3,648	2,660	0,008	2,544	16,845
N	Presenze turistiche	73,063	32,297	2,260	0,024	9,763	136,363
S	Pressione tributaria	132,948	10,649	12,480	0,000	112,077	153,820
S	Pressione tariffaria	102,025	1,713	59,570	0,000	98,669	105,382
A	Popolazione	-0,004	0,001	-2,960	0,003	-0,007	-0,001
A	Laureati (%)	1,556	0,306	5,080	0,000	0,955	2,157
A	In cerca di occupazione (%)	-0,095	0,124	-0,760	0,445	-0,338	0,149
A	Digitale divide	0,005	0,017	0,290	0,768	-0,028	0,037
A	Superficie (Kmq)	0,054	0,011	4,890	0,000	0,032	0,076
A	Zona altimetrica	-0,586	0,416	-1,410	0,159	-1,400	0,229
A	Grado montano	-0,631	0,713	-0,890	0,376	-2,027	0,766
A	Comune litoraneo	-16,523	3,304	-5,000	0,000	-22,999	-10,046
A	Strade (Km)	61,150	20,186	3,030	0,002	21,586	100,713
A	Età abitazioni	0,802	0,119	6,760	0,000	0,570	1,035
A	Indice dispersione abitazioni	14,601	3,407	4,290	0,000	7,922	21,279
A	Indice compattezza urbana	-0,002	0,020	-0,100	0,923	-0,040	0,036
A	Incidenza spese correnti	-1,612	1,484	-1,090	0,277	-4,520	1,297
A	Incidenza prestiti su entrate	-11,800	4,706	-2,510	0,012	-21,023	-2,577
η	2016	-11,987	0,438	-27,380	0,000	-12,845	-11,129

η	2017	-7,242	0,398	-18,200	0,000	-8,022	-6,462
η	2018	-2,342	0,232	-10,100	0,000	-2,797	-1,888
Number of obs = 21.192 Number of groups = 5.298 R-squared: Within = 0,9079 Between = 0,9275 Overall = 0,9251							

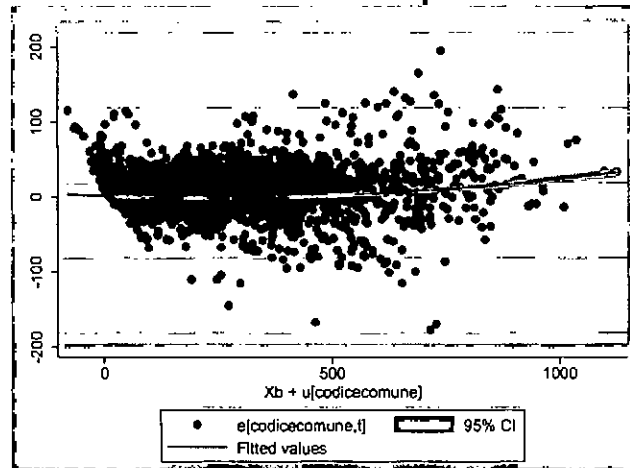
Tabella A5 – Stima dei coefficienti (Mundlak Approach)

Entrate minori per abitante	Modello base (Random effect stimatore FGLS + Mundlak Approach)		Modello di controllo (Fixed Effect stimatore Within-the-Group)	
Intercetta	61,21***	(5,823)	111,7***	(9,134)
Reddito disponibile mediano	0,00268***	(0,000793)	0,00268***	(0,000792)
Reddito disponibile medio di fascia geo-demo	0,00824***	(0,00165)	0,00824***	(0,00165)
Valore OMI	0,00890*	(0,00483)	0,00890*	(0,00483)
Pendolari entranti	9,695***	(3,648)		
Presenze turistiche	73,06**	(32,30)	73,06**	(32,28)
Pressione tributaria	132,9***	(10,65)	132,9***	(10,64)
Pressione tariffaria	102,0***	(1,713)	102,0***	(1,712)
Popolazione	-0,00401***	(0,00136)	-0,00401***	(0,00136)
Laureati (%)	1,556***	(0,306)	1,556***	(0,306)
In cerca di occupazione (%)	-0,0948	(0,124)	-0,0948	(0,124)
Superficie (Kmq)	0,0540***	(0,0111)		
Zona altimetrica	-0,586	(0,416)		
Grado montano	-0,631	(0,713)		
Comune litoraneo	-16,52***	(3,304)		
Strade (Km)	61,15***	(20,19)		
Digitale divide	0,00488	(0,0166)		
Età abitazioni	0,802***	(0,119)		
Indice dispersione abitazioni	14,60***	(3,407)		
Indice compattezza urbana	-0,00189	(0,0196)		
Incidenza spese correnti	-1,612	(1,484)	-1,612	(1,483)
Incidenza prestiti su entrate	-11,80**	(4,706)	-11,80**	(4,703)
2016	-11,99***	(0,438)	-11,99***	(0,438)
2017	-7,242***	(0,398)	-7,242***	(0,398)
2018	-2,342***	(0,232)	-2,342***	(0,232)
Observations	21.192		21.192	
R-squared			0,908	
Number of codicecomune	5.298		5.298	

Robust standard errors in parenthesis

*** p<0,01 ** p<0,05 * p<0,1

Figura A1 – Distribuzione dell'errore rispetto ai valori attesi



Le Tabelle A6 e A7 mostrano l'applicazione dei coefficienti stimati alle variabili dei gruppi R ed N che formano la capacità fiscale.

Tabella A6 - Applicazione dei coefficienti con sforzo fiscale normalizzato al 50° percentile della distribuzione nazionale (euro per abitante per Regione)

Regione	Intercetta	Reddito disponibile mediano	Reddito disponibile medio di fascia geo-demo	Valore OMI	Pendolari entranti	Presenze turistiche	CFR
Piemonte	61,2	4,6	11,7	1,8	2,2	0,7	82,2
Lombardia	61,2	6,5	16,0	3,7	2,7	0,8	90,9
Veneto	61,2	4,4	11,3	3,5	2,4	2,9	85,8
Liguria	61,2	2,6	13,9	9,0	1,4	2,0	90,1
Emilia Romagna	61,2	5,3	13,9	2,9	1,9	1,8	87,1
Toscana	61,2	2,6	-2,6	5,5	1,9	2,6	71,1
Umbria	61,2	1,1	-2,9	1,0	1,4	1,4	63,1
Marche	61,2	0,7	-5,8	1,0	1,9	1,4	60,4
Lazio	61,2	2,0	4,6	9,4	1,2	1,4	79,8
Abruzzo	61,2	-2,9	-30,8	0,6	1,8	1,0	30,8
Molise	61,2	-6,6	-32,4	-0,1	1,6	0,3	23,9
Campania	61,2	-6,6	-31,0	4,1	1,6	0,8	30,0
Puglia	61,2	-6,9	-29,4	1,3	1,2	0,8	28,2
Basilicata	61,2	-6,3	-31,7	-0,2	1,3	1,0	25,3
Calabria	61,2	-10,1	-30,4	-0,3	1,2	1,0	22,6
RSO	61,2	1,2	-1,2	3,8	1,9	1,3	68,3

Tabella A7 - Applicazione dei coefficienti con sforzo fiscale normalizzato al 50° percentile della distribuzione nazionale (euro per abitante per dimensione demografica)

Fasce di popolazione	Intercetta	Reddito disponibile mediano	Reddito disponibile medio di fascia geo-demo	Valore OMI	Pendolari entranti	Presenze turistiche	CFR
meno di 500	61,2	-3,8	-8,2	-0,6	1,2	1,5	51,3
500-1.000	61,2	-3,8	-11,3	-0,4	1,3	1,2	48,2
1.000-2.000	61,2	-3,1	-11,1	-0,2	1,5	1,2	49,5
2.000-3.000	61,2	-1,9	-8,9	0,4	1,5	1,0	53,3
3.000-5.000	61,2	-0,5	-6,1	0,6	1,7	1,4	58,2
5.000-10.000	61,2	0,7	-3,9	1,3	1,8	1,2	62,3
10.000-20.000	61,2	0,6	-4,5	2,1	1,9	1,6	62,8
20.000-60.000	61,2	0,5	-6,1	3,1	2,1	1,1	61,9
60.000-100.000	61,2	1,1	-4,9	3,6	2,1	0,9	64,0
Oltre 100.000	61,2	4,8	13,3	9,7	2,0	1,8	92,7
RSO	61,2	1,2	-1,2	3,8	1,9	1,3	68,3

Appendice B - Il gettito standard dei "Proventi da mense"

I "Proventi da mense" presi in considerazione per la standardizzazione del gettito residuale fanno riferimento ai valori BDAP dell'anno 2019. Tale entrata è presente per 4.619 enti e complessivamente ammonta a **703.382.698** euro.

Il criterio applicato è strettamente legato al metodo di determinazione dei fabbisogni standard (FAS) per la mensa scolastica nell'ambito della funzione Istruzione pubblica e si struttura in tre passaggi:

1. calcolo dei fabbisogni relativi al servizio mensa scolastica;
2. calcolo della compartecipazione standard al costo del servizio;
3. determinazione del *macro-budget* per il gettito da proventi da mense.

In primo luogo si calcola, per ogni Comune, il FAS mensa sulla base del metodo dei fabbisogni standard per la funzione comunale Istruzione pubblica, come da Nota metodologica "Aggiornamento e revisione della metodologia dei fabbisogni standard dei comuni per il 2023". Tale FAS, calcolabile soltanto per i Comuni che gestiscono il servizio²⁶, è pari al prodotto tra la variabile "Pasti forniti nella scuola infanzia, primaria e secondaria - *Proclient*", il coefficiente stimato e la popolazione in età 3-14 anni (valore medio 2015-2019). Il FAS mensa, che rappresenta la spesa standard per il servizio, è attribuito a 5.822 Comuni ed è pari a 903.467.540 euro.

Sulla base dell'incidenza dei proventi da mense sulla spesa standard per il servizio, si determina la percentuale della compartecipazione standard da parte dell'utenza. Tale valore è stato scelto pari alla mediana del rapporto percentuale tra proventi da mense e FAS mensa calcolata nell'insieme dei Comuni che soddisfano le seguenti condizioni:

- FAS mensa e proventi da mense maggiori di zero;
- la differenza tra FAS mensa e proventi da mense maggiore o uguale a zero.

Il valore mediano della compartecipazione, così calcolato, è pari a 59,50%.

Poiché la compartecipazione al costo dei servizi, scelta dai Comuni, solitamente si basa sui redditi ISEE dell'utenza, il valore mediano della compartecipazione è variato per ogni ente in base allo scostamento del suo reddito disponibile mediano rispetto alla media del gruppo omogeneo di appartenenza. I gruppi omogenei sono 48, ottenuti raggruppando i Comuni in base a 12 fasce di popolazione e 4 macro-aree di appartenenza geografica.

Il *macro-budget* del gettito standard dei proventi da mense viene determinato proporzionando il suo peso nel totale della capacità fiscale²⁷ al peso che il FAS mensa ha nel totale dei fabbisogni standard, al netto dei rifiuti. Si parte da quest'ultimo peso che risulta pari a circa 2,04%: di questo peso del FAS mensa però si prende l'80% in linea con il criterio

²⁶ Per maggiori dettagli sull'individuazione della presenza del servizio mensa scolastica nei fabbisogni standard si rinvia alla Nota metodologica "Aggiornamento e revisione della metodologia dei fabbisogni standard dei comuni per il 2023".

²⁷ La capacità fiscale totale utilizzata per il calcolo è data dalla somma del gettito, stimato ad aliquota standard, delle entrate da IMU, Tasi, Addizionale Comunale Irpef (dati 2019) e dalle entrate residuali proprie al netto, dei proventi da mensa, (dati 2019) stimate secondo il modello econometrico illustrato nella presente Nota.

utilizzato per il calcolo delle risorse standard del Fondo di solidarietà comunale che considera il coefficiente di riparto dei fabbisogni standard all'80%.

Il *macro-budget* del gettito standard dei proventi da mense, calcolato secondo il procedimento appena descritto, è pari a **305.603.245** euro. Il valore complessivo è ripartito tra gli enti con il servizio mensa scolastica in base ai coefficienti di riparto calcolati nel seguente modo:

$$coeff\ riparto_i = \frac{FAS\ mensa_i * C_i}{\sum_1^N (FAS\ mensa_i * C_i)}$$

dove:

1. i è l'indice dei Comuni con il servizio mensa scolastica;
2. N è il numero complessivo dei Comuni con il servizio mensa scolastica;
3. C_i è la compartecipazione standard del Comune i -esimo pari alla compartecipazione standard variata per lo scostamento del reddito disponibile mediano del Comune rispetto alla media del gruppo omogeneo di appartenenza.

Nelle Tabelle B1 e B2 è riportata la distribuzione dei proventi da mense e del gettito standard per Regione e fascia di popolazione.

Tabella B1 - Distribuzione dei proventi da mense e del gettito standard per Regione

Regione	Comuni	Comuni con proventi da mense	Proventi da mense BDAP 2019	Comuni con servizio mensa scolastica	Gettito standard dei proventi da mense
Piemonte	1.181	661	94.189.016	929	34.721.840
Lombardia	1.507	955	147.421.377	1.329	86.607.827
Veneto	563	347	47.691.564	538	27.084.245
Liguria	234	155	31.474.277	182	10.604.784
Emilia Romagna	328	246	101.371.176	321	33.073.411
Toscana	273	244	85.578.342	273	27.901.258
Umbria	92	81	12.096.456	88	4.419.463
Marche	228	199	25.792.881	218	7.431.399
Lazio	378	289	79.638.675	336	40.839.131
Abruzzo	305	222	12.059.416	236	4.492.702
Molise	136	90	2.132.689	99	658.211
Campania	550	478	29.845.737	528	13.218.839
Puglia	257	224	21.491.000	251	8.506.631
Basilicata	131	108	4.951.665	123	1.992.069
Calabria	404	320	7.648.427	371	4.051.435
RSO	6.567	4.619	703.382.698	5.822	305.603.245

Tabella B2 - Distribuzione dei proventi da mense e del gettito standard per fascia di popolazione

Fascia di popolazione	Comuni	Comuni con proventi da mense	Proventi da mense BDAP 2019	Comuni con servizio mensa scolastica	Gettito standard dei proventi da mense
meno di 500	739	101	816.209	255	368.546
500-1.000	899	564	8.313.695	720	2.703.179
1.000-2.000	1.239	975	26.203.412	1.192	9.103.054
2.000-3.000	743	586	23.058.739	725	8.971.528
3.000-5.000	897	720	47.346.496	884	18.144.323
5.000-10.000	1.014	795	85.005.555	1.010	38.874.081
10.000-20.000	607	504	118.789.552	607	49.177.892
20.000-60.000	344	296	135.480.853	344	66.257.339
60.000-100.000	50	46	56.448.287	50	19.384.954
Oltre 100.000	35	32	201.919.901	35	92.618.349
RSO	6.567	4.619	703.382.698	5.822	305.603.245

Appendice C – Distribuzioni regionali e per fascia demografica delle componenti della Capacità fiscale 2023

Tabella 1 – Componenti della capacità fiscale per Regione, valori assoluti, solo Comuni RSO.

REGIONE	IMU	TAX GAP	ACI	CFR	CFT senza RIF	RIF	CFT
ABRUZZO	287.123.767	6.369.190	57.911.046	65.999.537	417.403.541	165.995.625	583.399.167
BASILICATA	73.516.338	3.094.194	21.397.275	19.785.050	117.792.857	46.485.210	164.278.067
CALABRIA	257.768.207	11.351.678	60.320.038	45.570.298	375.010.221	221.291.222	596.301.443
CAMPANIA	877.730.797	38.125.097	189.412.437	184.007.244	1.289.275.574	735.839.183	2.025.114.757
EMILIA ROMAGNA	1.224.945.736	19.713.998	284.812.916	439.684.280	1.969.156.929	685.989.633	2.655.146.563
LAZIO	1.582.361.996	62.643.454	320.746.158	572.960.828	2.538.712.437	909.123.231	3.447.835.668
LIGURIA	664.133.658	10.288.261	93.066.003	142.027.982	909.515.904	216.074.300	1.125.590.203
LOMBARDIA	2.408.949.607	54.159.626	665.383.604	1.045.603.864	4.174.096.701	1.073.343.951	5.247.440.652
MARCHE	306.864.309	5.329.134	79.451.178	106.210.185	497.854.805	198.263.972	696.118.777
MOLISE	58.469.906	1.856.579	11.826.411	10.533.716	82.686.613	30.063.782	112.750.394
PIEMONTE	1.095.613.543	25.474.534	260.076.643	389.852.407	1.771.017.127	537.748.244	2.308.765.372
PUGLIA	745.623.702	24.372.043	145.631.952	134.275.738	1.049.903.436	509.722.554	1.559.625.991
TOSCANA	1.036.419.293	27.750.854	213.671.922	315.450.036	1.593.292.104	593.597.827	2.186.889.931
UMBRIA	176.765.574	5.728.154	45.166.902	66.578.858	294.239.489	122.973.160	417.212.649
VENETO	1.134.229.069	29.842.582	291.750.667	451.808.469	1.907.630.787	585.567.447	2.493.198.233
TOTALE RSO	11.930.515.501	326.099.379	2.740.625.151	3.990.348.494	18.987.588.525	6.632.079.341	25.619.667.866

Tabella 2 – Componenti della capacità fiscale per fasce di popolazione, valori assoluti, solo Comuni RSO.

FASCIA DI POPOLAZIONE	IMU	TAX GAP	ACI	CFR	CFT senza RIF	RIF	CFT
da 0 a 500	92.953.021	920.483	10.510.987	11.750.754	116.135.246	27.698.785	143.834.031
da 500 a 1.000	211.875.610	3.034.253	31.723.873	35.303.958	281.937.694	75.692.050	357.629.743
da 1.000 a 2.000	450.359.795	7.614.038	85.117.203	98.360.616	641.451.653	194.911.564	836.363.217
da 2.000 a 3.000	387.785.594	6.943.242	85.010.775	104.074.046	583.813.656	181.711.047	765.524.703
da 3.000 a 5.000	750.657.806	14.261.847	174.976.787	228.493.063	1.168.389.502	367.694.132	1.536.083.634
da 5.000 a 10.000	1.449.195.135	28.533.389	364.893.918	498.663.123	2.341.285.565	764.687.152	3.105.972.717
da 10.000 a 20.000	1.685.645.764	37.387.174	431.272.337	592.413.136	2.746.718.411	976.700.494	3.723.418.906
da 20.000 a 60.000	2.368.724.329	65.629.426	584.943.877	799.076.866	3.818.374.497	1.468.747.875	5.287.122.372
da 60.000 a 100.000	800.925.163	26.565.349	193.624.070	272.690.670	1.293.805.253	503.806.015	1.797.611.268
da 100.000 a 250.000	903.524.855	28.576.884	223.498.153	362.113.642	1.517.713.535	566.512.645	2.084.226.180
oltre 250.000	2.828.868.428	106.633.294	555.053.171	987.408.620	4.477.963.513	1.503.917.581	5.981.881.095
TOTALE RSO	11.930.515.501	326.099.379	2.740.625.151	3.990.348.494	18.987.588.525	6.632.079.341	25.619.667.866

Tabella 3 – Componenti della capacità fiscale per Regione, valori pro capite, solo Comuni RSO.

REGIONE	IMU	TAX GAP	ACI	CFR	CFT senza RIF	RIF	CFT
ABRUZZO	225	5	45	52	328	130	458
BASILICATA	136	6	40	37	218	86	304
CALABRIA	140	6	33	25	203	120	323
CAMPANIA	157	7	34	33	231	132	362
EMILIA ROMAGNA	276	4	64	99	444	155	599
LAZIO	277	11	56	100	444	159	603
LIGURIA	441	7	62	94	603	143	747
LOMBARDIA	242	5	67	105	419	108	527
MARCHE	206	4	53	71	335	133	468
MOLISE	201	6	41	36	284	103	388
PIEMONTE	258	6	61	92	416	126	543
PUGLIA	191	6	37	34	268	130	399
TOSCANA	282	8	58	86	433	161	595
UMBRIA	206	7	53	77	342	143	485
VENETO	234	6	60	93	393	121	514
TOTALE RSO	238	6	55	79	378	132	510

Tabella 4 – Componenti della capacità fiscale per fasce di popolazione, valori pro capite, solo Comuni RSO.

FASCIA DI POPOLAZIONE	IMU	TAX GAP	ACI	CFR	CFT senza RIF	RIF	CFT
da 0 a 500	425	4	48	54	531	127	657
da 500 a 1.000	310	4	46	52	413	111	524
da 1.000 a 2.000	249	4	47	54	355	108	463
da 2.000 a 3.000	222	4	49	60	334	104	439
da 3.000 a 5.000	215	4	50	65	334	105	440
da 5.000 a 10.000	206	4	52	71	333	109	442
da 10.000 a 20.000	201	4	52	71	328	117	445
da 20.000 a 60.000	207	6	51	70	334	128	462
da 60.000 a 100.000	218	7	53	74	352	137	489
da 100.000 a 250.000	244	8	60	98	410	153	563
oltre 250.000	352	13	69	123	557	187	744
TOTALE RSO	238	6	55	79	378	132	510

Tabella 5.1 – La capacità fiscale pro capite per classi di popolazione dei Comuni per Regione – Abruzzo

FASCIA DI POPOLAZIONE	IMU	TAX GAP	ACI	CFR	CFT senza RIF	RIF	CFT
da 0 a 500	388	4	42	30	464	118	581
da 500 a 1.000	331	5	40	32	409	108	516
da 1.000 a 2.000	277	5	41	33	356	113	469
da 2.000 a 3.000	205	4	41	38	288	107	396
da 3.000 a 5.000	164	4	41	40	248	98	346
da 5.000 a 10.000	177	4	40	39	260	110	370
da 10.000 a 20.000	249	5	41	46	341	151	491
da 20.000 a 60.000	207	5	49	60	320	138	458
da 60.000 a 100.000	225	0	59	75	359	127	486
da 100.000 a 250.000	279	10	54	86	429	172	601
TOTALE REGIONE	225	5	45	52	328	130	458

Tabella 5.2 – La capacità fiscale pro capite per classi di popolazione dei Comuni per Regione – Basilicata

FASCIA DI POPOLAZIONE	IMU	TAX GAP	ACI	CFR	CFT senza RIF	RIF	CFT
da 0 a 500	165	8	36	20	230	78	308
da 500 a 1.000	131	4	34	19	188	73	261
da 1.000 a 2.000	121	5	35	20	181	78	259
da 2.000 a 3.000	126	5	36	22	189	76	265
da 3.000 a 5.000	128	5	35	22	190	76	266
da 5.000 a 10.000	128	5	35	26	194	85	279
da 10.000 a 20.000	139	6	37	34	216	91	307
da 20.000 a 60.000	151	7	51	69	278	99	376
da 60.000 a 100.000	159	8	54	75	296	98	394
TOTALE REGIONE	136	6	40	37	218	86	304

Tabella 5.3 – La capacità fiscale pro capite per classi di popolazione dei Comuni per Regione – Calabria

FASCIA DI POPOLAZIONE	IMU	TAX GAP	ACI	CFR	CFT senza RIF	RIF	CFT
da 0 a 500	172	7	29	15	223	86	309
da 500 a 1.000	104	5	29	11	149	90	239
da 1.000 a 2.000	154	6	28	11	199	105	304
da 2.000 a 3.000	117	5	29	11	162	98	260
da 3.000 a 5.000	137	5	29	14	185	109	294
da 5.000 a 10.000	147	6	30	17	199	122	321
da 10.000 a 20.000	135	6	29	17	187	126	313
da 20.000 a 60.000	137	7	38	37	219	138	358
da 60.000 a 100.000	131	6	38	41	217	136	353
da 100.000 a 250.000	166	9	43	57	274	122	397
TOTALE REGIONE	140	6	33	25	203	120	323

Tabella 5.4 – La capacità fiscale pro capite per classi di popolazione dei Comuni per Regione – Campania

FASCIA DI POPOLAZIONE	IMU	TAX GAP	ACI	CFR	CFT senza RIF	RIF	CFT
da 0 a 500	169	7	32	14	222	92	314
da 500 a 1.000	161	6	33	19	220	100	320
da 1.000 a 2.000	132	5	31	15	183	98	281
da 2.000 a 3.000	154	5	33	21	213	108	320
da 3.000 a 5.000	151	6	33	21	210	109	319
da 5.000 a 10.000	164	6	33	26	229	121	350
da 10.000 a 20.000	145	5	31	25	206	121	328
da 20.000 a 60.000	139	6	32	28	205	122	327
da 60.000 a 100.000	154	7	35	41	237	128	365
da 100.000 a 250.000	183	8	40	58	289	141	431
oltre 250.000	203	11	40	53	308	186	494
TOTALE REGIONE	157	7	34	33	231	132	362

Tabella 5.5 – La capacità fiscale pro capite per classi di popolazione dei Comuni per Regione – Emilia Romagna

FASCIA DI POPOLAZIONE	IMU	TAX GAP	ACI	CFR	CFT senza RIF	RIF	CFT
da 0 a 500	798	8	50	54	910	193	1.103
da 500 a 1.000	494	6	54	61	615	148	763
da 1.000 a 2.000	409	5	56	69	539	152	691
da 2.000 a 3.000	395	4	57	72	528	143	671
da 3.000 a 5.000	289	4	58	77	427	136	564
da 5.000 a 10.000	234	2	60	86	382	129	511
da 10.000 a 20.000	243	3	63	94	402	137	539
da 20.000 a 60.000	310	3	63	97	474	169	643
da 60.000 a 100.000	232	4	63	94	393	152	545
da 100.000 a 250.000	266	6	67	110	448	173	621
oltre 250.000	374	11	76	130	591	175	766
TOTALE REGIONE	276	4	64	99	444	155	599

Tabella 5.6 – La capacità fiscale pro capite per classi di popolazione dei Comuni per Regione – Lazio

FASCIA DI POPOLAZIONE	IMU	TAX GAP	ACI	CFR	CFT senza RIF	RIF	CFT
da 0 a 500	306	6	42	42	396	119	515
da 500 a 1.000	222	5	41	44	312	94	406
da 1.000 a 2.000	186	5	42	46	279	92	371
da 2.000 a 3.000	172	4	40	45	261	86	347
da 3.000 a 5.000	163	5	42	52	262	98	360
da 5.000 a 10.000	172	6	44	59	281	96	377
da 10.000 a 20.000	190	6	44	60	300	115	415
da 20.000 a 60.000	192	7	46	65	309	121	430
da 60.000 a 100.000	214	9	47	73	343	110	453
da 100.000 a 250.000	173	7	51	86	317	130	447
oltre 250.000	370	16	68	140	594	210	804
TOTALE REGIONE	277	11	56	100	444	159	603

Tabella 5.7 – La capacità fiscale pro capite per classi di popolazione dei Comuni per Regione – Liguria

FASCIA DI POPOLAZIONE	IMU	TAX GAP	ACI	CFR	CFT senza RIF	RIF	CFT
da 0 a 500	620	4	45	53	722	136	859
da 500 a 1.000	514	5	49	61	629	119	748
da 1.000 a 2.000	534	6	52	74	666	133	799
da 2.000 a 3.000	519	4	55	81	660	114	773
da 3.000 a 5.000	595	7	61	92	755	138	893
da 5.000 a 10.000	521	6	59	93	679	139	818
da 10.000 a 20.000	720	6	58	96	881	175	1.056
da 20.000 a 60.000	453	7	55	86	600	147	747
da 60.000 a 100.000	227	10	60	92	388	122	510
oltre 250.000	328	7	70	106	511	146	658
TOTALE REGIONE	441	7	62	94	603	143	747

Tabella 5.8 – La capacità fiscale pro capite per classi di popolazione dei Comuni per Regione – Lombardia

FASCIA DI POPOLAZIONE	IMU	TAX GAP	ACI	CFR	CFT senza RIF	RIF	CFT
da 0 a 500	547	4	50	63	665	134	799
da 500 a 1.000	373	4	53	70	499	112	611
da 1.000 a 2.000	279	3	55	78	416	103	519
da 2.000 a 3.000	212	3	58	85	357	91	448
da 3.000 a 5.000	204	3	58	88	353	86	439
da 5.000 a 10.000	182	3	61	93	339	88	427
da 10.000 a 20.000	172	4	62	96	334	91	424
da 20.000 a 60.000	194	5	66	104	370	104	474
da 60.000 a 100.000	247	8	66	103	424	122	546
da 100.000 a 250.000	301	8	74	123	506	130	636
oltre 250.000	462	13	93	161	729	170	899
TOTALE REGIONE	242	5	67	105	419	108	527

Tabella 5.9 – La capacità fiscale pro capite per classi di popolazione dei Comuni per Regione – Marche

FASCIA DI POPOLAZIONE	IMU	TAX GAP	ACI	CFR	CFT senza RIF	RIF	CFT
da 0 a 500	408	0	46	47	501	130	631
da 500 a 1.000	212	2	46	49	309	125	434
da 1.000 a 2.000	192	2	47	53	293	110	404
da 2.000 a 3.000	167	2	48	57	274	104	377
da 3.000 a 5.000	210	3	50	65	329	119	448
da 5.000 a 10.000	176	2	50	69	297	113	410
da 10.000 a 20.000	199	3	51	71	323	134	457
da 20.000 a 60.000	222	4	56	75	357	147	504
da 60.000 a 100.000	223	7	62	86	378	153	530
TOTALE REGIONE	206	4	53	71	335	133	468

Tabella 5.10 – La capacità fiscale pro capite per classi di popolazione dei Comuni per Regione – Molise

FASCIA DI POPOLAZIONE	IMU	TAX GAP	ACI	CFR	CFT senza RIF	RIF	CFT
da 0 a 500	246	6	35	17	304	103	407
da 500 a 1.000	241	6	33	14	294	93	387
da 1.000 a 2.000	150	5	35	18	207	83	290
da 2.000 a 3.000	163	6	37	24	229	85	315
da 3.000 a 5.000	151	4	37	23	215	83	298
da 5.000 a 10.000	270	3	37	23	333	117	450
da 10.000 a 20.000	176	8	42	44	271	110	380
da 20.000 a 60.000	222	10	50	64	346	125	470
TOTALE REGIONE	201	6	41	36	284	103	388

Tabella 5.11 – La capacità fiscale pro capite per classi di popolazione dei Comuni per Regione – Piemonte

FASCIA DI POPOLAZIONE	IMU	TAX GAP	ACI	CFR	CFT senza RIF	RIF	CFT
da 0 a 500	420	3	54	67	544	131	675
da 500 a 1.000	353	4	55	72	484	118	603
da 1.000 a 2.000	288	4	58	78	428	107	534
da 2.000 a 3.000	229	3	59	82	373	106	479
da 3.000 a 5.000	248	4	59	85	396	105	501
da 5.000 a 10.000	212	4	58	87	361	102	463
da 10.000 a 20.000	219	5	61	91	375	105	480
da 20.000 a 60.000	224	6	62	96	388	128	516
da 60.000 a 100.000	213	6	59	90	368	138	506
da 100.000 a 250.000	215	8	66	113	402	110	511
oltre 250.000	316	11	67	106	500	175	675
TOTALE REGIONE	258	6	61	92	416	126	543

Tabella 5.12 – La capacità fiscale pro capite per classi di popolazione dei Comuni per Regione – Puglia

FASCIA DI POPOLAZIONE	IMU	TAX GAP	ACI	CFR	CFT senza RIF	RIF	CFT
da 0 a 500	389	17	39	40	485	160	645
da 500 a 1.000	283	10	30	10	333	110	443
da 1.000 a 2.000	162	5	34	18	218	120	339
da 2.000 a 3.000	174	5	36	25	241	114	355
da 3.000 a 5.000	177	4	32	16	230	132	362
da 5.000 a 10.000	178	4	33	21	236	133	369
da 10.000 a 20.000	176	5	35	26	242	125	367
da 20.000 a 60.000	185	5	35	27	253	125	377
da 60.000 a 100.000	209	8	38	37	291	125	416
da 100.000 a 250.000	168	8	43	63	282	130	412
oltre 250.000	282	14	51	81	428	175	603
TOTALE REGIONE	191	6	37	34	268	130	399

Tabella 5.13 – La capacità fiscale pro capite per classi di popolazione dei Comuni per Regione – Toscana

FASCIA DI POPOLAZIONE	IMU	TAX GAP	ACI	CFR	CFT senza RIF	RIF	CFT
da 0 a 500	769	11	52	71	903	211	1.114
da 500 a 1.000	388	9	48	54	499	147	646
da 1.000 a 2.000	414	8	53	63	537	166	703
da 2.000 a 3.000	347	7	52	66	472	150	622
da 3.000 a 5.000	370	7	51	69	497	168	665
da 5.000 a 10.000	298	6	55	78	437	149	586
da 10.000 a 20.000	244	6	56	79	385	134	519
da 20.000 a 60.000	262	6	58	83	409	158	568
da 60.000 a 100.000	275	8	59	87	428	181	609
da 100.000 a 250.000	213	6	58	94	371	152	524
oltre 250.000	391	16	71	119	596	211	808
TOTALE REGIONE	282	8	58	86	433	161	595

Tabella 5.14 – La capacità fiscale pro capite per classi di popolazione dei Comuni per Regione – Umbria

FASCIA DI POPOLAZIONE	IMU	TAX GAP	ACI	CFR	CFT senza RIF	RIF	CFT
da 0 a 500	349	3	51	55	459	140	598
da 500 a 1.000	388	1	44	47	480	125	605
da 1.000 a 2.000	220	6	47	54	326	121	447
da 2.000 a 3.000	246	4	48	57	355	137	492
da 3.000 a 5.000	194	4	48	62	308	123	431
da 5.000 a 10.000	193	6	49	68	316	134	450
da 10.000 a 20.000	203	7	51	70	330	132	461
da 20.000 a 60.000	199	6	52	73	330	151	482
da 100.000 a 250.000	208	8	57	98	372	153	525
TOTALE REGIONE	206	7	53	77	342	143	485

Tabella 5.15 – La capacità fiscale pro capite per classi di popolazione dei Comuni per Regione – Veneto

FASCIA DI POPOLAZIONE	IMU	TAX GAP	ACI	CFR	CFT senza RIF	RIF	CFT
da 0 a 500	690	5	60	83	837	157	994
da 500 a 1.000	421	4	54	69	548	133	681
da 1.000 a 2.000	291	4	55	74	423	117	541
da 2.000 a 3.000	243	4	54	73	373	108	480
da 3.000 a 5.000	224	4	54	78	359	105	465
da 5.000 a 10.000	209	4	57	85	355	93	448
da 10.000 a 20.000	197	4	58	89	348	108	456
da 20.000 a 60.000	220	6	62	96	384	125	508
da 60.000 a 100.000	258	10	74	119	461	125	586
da 100.000 a 250.000	345	14	71	116	546	179	725
oltre 250.000	304	14	68	118	503	175	678
TOTALE REGIONE	234	6	60	93	393	121	514