

ATTI PARLAMENTARI

XVIII LEGISLATURA

CAMERA DEI DEPUTATI

N. 2572

RENDICONTO GENERALE

DELLA

AMMINISTRAZIONE DELLO STATO

PER L'ESERCIZIO FINANZIARIO 2019

PRESENTATO DAL MINISTRO
DELL'ECONOMIA E DELLE FINANZE

(GUALTIERI)

Presentato l'8 luglio 2020

PARTE I

CONTO DEL BILANCIO

VOLUME QUATTORDICESIMO

ALLEGATO TECNICO PER CAPITOLI

Politiche agricole alimentari, forestali e del turismo

STABILIMENTI TIPOGRAFICI CARLO COLOMBO

PAGINA BIANCA

INDICE

Conto consuntivo della spesa del Ministero delle politiche agricole alimentari, forestali e del turismo per l'esercizio finanziario 2019

| | | |
|-----------------------------------------------------------------------------------------------------------------------------------------------------|-------------|-----|
| Nota integrativa | <i>Pag.</i> | 3 |
| Consuntivo per allegati spese di personale | » | 95 |
| Consuntivo per capitoli | » | 109 |
| Consuntivo per capitoli/piani gestionali | » | 223 |
| Riassunti e riepiloghi | » | 425 |
| Conto consuntivo per missione/programma/COFOG | » | 457 |
| Riassunto per titolo | » | 473 |
| Riassunto contabile generale e pagina delle firme | » | 477 |
| Allegato dei residui passivi | » | 481 |
| Somme da iscrivere nella competenza degli esercizi successivi (Articolo 30, comma 2, lettera <i>b</i>) della legge 31 dicembre 2009, n. 196) | » | 511 |
| Consuntivo per Fondo opere – Fondo progetti | » | 535 |
| Consuntivo per autorizzazioni/capitoli/piani di gestione FO/FP | » | 537 |
| Consuntivo analitico per autorizzazioni/capitoli/piani di gestione FO/FP | » | 541 |
| Risultanze economiche | » | 545 |

PAGINA BIANCA

2019

**CONTO CONSUNTIVO DELLA SPESA
DEL MINISTERO DELLE POLITICHE
AGRICOLE ALIMENTARI, FORESTALI
E DEL TURISMO**

PAGINA BIANCA



MINISTERO DELL'ECONOMIA E DELLE FINANZE

DIPARTIMENTO DELLA RAGIONERIA GENERALE DELLO STATO

Ispettorato generale del bilancio

**NOTA INTEGRATIVA AL RENDICONTO GENERALE
DELLO STATO per l'anno 2019**

(art. 35, comma 2, della Legge n. 196/2009)

**Ministero delle politiche agricole alimentari,
forestali e del turismo**

CONTENUTO DELLE NOTE INTEGRATIVE

La Nota integrativa al Rendiconto Generale dello Stato è articolata, ai sensi dell'art. 35, comma 2 della Legge 196/2009 e successive modifiche, come segue:

QUADRO DI RIFERIMENTO, che descrive lo scenario istituzionale, sociale ed economico, nel quale l'amministrazione ha operato nell'esercizio finanziario di riferimento e l'evoluzione della propria situazione organizzativa.

Le quattro schede che seguono sono raggruppate per Missione/Programma e ordinate in base al codice unità di voto ed esposte nell'ordine seguente:

1. **PIANO DEGLI OBIETTIVI PER PROGRAMMA**, che riporta, per ciascuna Missione e per ciascun Programma:
 - gli obiettivi con le azioni correlate,
 - gli stanziamenti di competenza e di cassa delle azioni a Legge di Bilancio 2019, gli stanziamenti definitivi di competenza e di cassa delle azioni, gli impegni e i pagamenti
 - l'elenco delle eventuali azioni non correlate agli obiettivi,
 - il totale degli stanziamenti, degli impegni e dei pagamenti del Programma, della Missione e del Ministero
2. **SCHEDA INDICATORI PER OBIETTIVO**, che espone gli obiettivi associati al Programma, con l'indicazione dell'azione o delle azioni correlate, gli indicatori associati all'obiettivo con relativa descrizione, la tipologia, l'unità di misura, il metodo di calcolo, il valore target a previsione 2019 (LB) e il valore a consuntivo 2019 e le Nota di scostamento e di mancata consuntivazione dell'indicatore.
3. **SCHEDA AZIONE** del Programma, che riporta per ciascuna azione, distinte per categorie economiche, gli stanziamenti iniziali e quelli definitivi, gli impegni, i pagamenti, il rimasto da pagare e le economie/maggiori spese in conto residui, la competenza e la cassa nonché i Principali fatti di gestione.
4. **SCHEDA RIPARTIZIONE DELLE SPESE DI PERSONALE**, che riporta gli anni persona complessivamente riferiti alle azioni "spese di personale" e di quelli ripartiti per ciascun anno sulle altre azioni, le dotazioni finanziarie per ciascuna azione al lordo della quota spese di personale e la stessa ripartita per ciascuna azione.

QUADRO DI RIFERIMENTO

1. Analisi strategica del contesto esterno e interno che ha caratterizzato lo svolgimento dei compiti dell'amministrazione

1.1. Contesto esterno

Il settore agricolo si trova davanti alla grande sfida del New Green Deal europeo, che mira a raggiungere l'obiettivo della neutralità climatica dell'UE entro il 2050, quindi con un calo delle emissioni di biossido di carbonio e con l'eliminazione dall'atmosfera di quello emesso. La strategia riconosce il ruolo importante svolto dall'agricoltura e dalla filiera agroalimentare per dare alla popolazione cibo sano, nutriente e sostenibile, preservando il lavoro degli agricoltori nelle aree rurali e il paesaggio, della cultura e della biodiversità. La declinazione del New Green Deal per il settore agroalimentare, la cosiddetta strategia Dal produttore al consumatore, prevede che il 40% dei fondi della Politica Agricola Comunitaria (PAC) 2021-27 venga destinato ad azioni per il clima. E in effetti, i piani strategici nazionali della PAC 2021-27 dovranno riflettere pienamente l'ambizione della strategia, orientando i fondi verso le azioni di riduzione della dipendenza, del rischio e dell'uso di pesticidi chimici, nonché di fertilizzanti e antibiotici. In questo contesto saranno fondamentali le azioni che puntano a sviluppare tecniche agricole innovative che proteggono le produzioni da parassiti e malattie. Si tratta di obiettivi ambiziosi, che richiedono una forte spinta all'innovazione e all'utilizzo di tecniche meno impattanti per l'ambiente.

La strategia è coerente con quelle che sono le esigenze dei consumatori: cibo sano e rispettoso dell'ambiente e degli animali. Tra i principali risultati emersi dalla consultazione pubblica sulla futura PAC¹, infatti, spicca la richiesta dei cittadini di prestare una maggiore attenzione alla veicolazione delle risorse comunitarie verso l'agricoltura biologica, i prodotti di qualità e il benessere animale. In particolare, i partecipanti della società civile "non-farmers" vogliono che la PAC contribuisca a garantire nuovi standard alimentari in termini di salute e sicurezza. Anche la Commissione europea nell'EU agricultural Outlook 2019-2030² prevede nel medio periodo una spiccata crescita delle produzioni ottenute con metodi rispettosi dell'ambiente che vadano oltre il biologico, come quelli che consentono una riduzione dell'impronta di carbonio, dell'utilizzo di acqua, di pesticidi, di antibiotici, ecc.

Se quanto descritto costituisce il quadro prospettico nel quale si sta muovendo il settore agricolo, nel 2019, l'incertezza del panorama politico e il rallentamento degli scambi e dei ritmi produttivi hanno dominato lo scenario internazionale. Sulle decisioni degli operatori ha pesato l'incertezza conseguente agli annunci alterni relativi ai rapporti commerciali tra USA e Cina, insieme alle incognite sul futuro delle relazioni commerciali tra l'UE e il Regno Unito nel post-Brexit. I volumi di merci scambiati a livello mondiale nel corso dell'anno sono diminuiti dello

¹ https://ec.europa.eu/agriculture/consultations/cap-modernising/2017_it

² <https://ec.europa.eu/info/food-farming-fisheries/farming/facts-and-figures/markets/outlook/medium-term>

0,4% rispetto allo stesso periodo del 2018 (cfr. Central Planning Bureau). Mentre, secondo le stime del Fondo monetario internazionale, il 2019 si è chiuso con un Pil mondiale in crescita del +2,9% sul 2018 in decelerazione per l'indebolimento dei mercati emergenti e in via di sviluppo.

L'Eurozona, secondo le stime di Eurostat, ha proseguito su un ritmo di debole crescita e bassa inflazione, chiudendo il 2019 con un +1,2% del Pil. L'economia dell'area è stata trainata dalla domanda interna che è cresciuta costantemente grazie alla tenuta dei salari e un mercato del lavoro europeo che è rimasto robusto, con conseguente riduzione del tasso di disoccupazione.

Meno tonica l'economia italiana, che secondo i dati dei Conti Nazionali dell'Istat ha chiuso il 2019 con un timido +0,3% del Pil, che segue il +0,8% del 2018. La crescita del Pil è stata accompagnata nel 2019 da un calo delle importazioni di beni e servizi dello 0,4%, mentre dal lato degli impieghi si è registrato un aumento dell'1,4% degli investimenti fissi lordi, dell'1,2% delle esportazioni di beni e servizi e dello 0,2% dei consumi finali nazionali. A livello settoriale, i contributi positivi alla crescita del Pil sono venuti soprattutto dalle costruzioni (+2,6%) e in misura inferiore dalle attività dei servizi (+0,3%); viceversa, industria in senso stretto e agricoltura, silvicoltura e pesca hanno contribuito negativamente all'economia nazionale con una flessione del valore aggiunto rispettivamente dello 0,4% e dell'1,6%. Mentre nel complesso dell'economia gli investimenti sono cresciuti, nel settore primario sono rimasti per lo più allineati al livello del 2018 (-0,1%), dopo due anni di incrementi consistenti (+14,2% nel 2017 e +3,1% nel 2018). In crescita gli investimenti nel settore dei servizi (+1,9%), delle costruzioni (+0,7%) e in misura minore nell'industria in senso stretto (+0,3%).

Sul fronte occupazionale, le unità di lavoro (ULA) sono aumentate dello 0,3% rispetto al 2018, grazie alla componente dipendente (+0,4%), mentre quella indipendente è rimasta invariata. Il progresso deriva da tutti i macrosettori, ad eccezione dell'industria in senso stretto (-0,4%): +1,9% nelle costruzioni, +0,3% nei servizi e +0,1% nell'agricoltura, silvicoltura e pesca.

In Italia si riscontra, inoltre, un'incidenza sempre maggiore della quota di lavoratori stranieri che complessivamente nel 2019 sono circa 2 milioni e 500 mila e rappresentano il 10,7% delle forze lavoro (erano il 7,3% nel 2008). Nel settore agricolo la quota di lavoratori stranieri è significativamente più alta che nel resto dell'economia e ha raggiunto nel 2019 il 18,3% con 166 mila unità, in aumento del 6,4% rispetto al 2018 (+6,4%); nel 2008 il peso della componente straniera sull'occupazione agricola era solo il 6%. Nel periodo di crescita occupazionale dal 2014 al 2019 complessivamente il numero di occupati stranieri nell'economia si è incrementato a una velocità più che tripla (+14,8%) rispetto a quello degli italiani (+4,2%). Nel settore primario la crescita del numero di occupati stranieri è stata, in termini relativi, dieci volte superiore a quella degli italiani (+64,0% contro +6,4%) e addirittura è stata maggiore anche in termini assoluti (+65 mila stranieri contro +45 mila italiani).

Dalle prime informazioni Inail, nel 2019, le denunce di infortunio presentate all'Istituto entro il mese di dicembre sono state 641.638, lo 0,1% in più del 2018; a livello settoriale, gli infortuni sono cresciuti nel settore pubblico (107.450, +1,6%), sono rimasti per lo più stabili nell'industria e nei servizi (501.496), mentre sono diminuiti in agricoltura (32.692, -1,5%). Tuttavia, nel settore primario si è registrato un aumento degli infortuni mortali che sono passati da 131 a 151.

Il settore dell'agricoltura (escluse silvicoltura e pesca), secondo le prime stime elaborate dall'Istat per conto di Eurostat³, ha riportato per il 2019 una flessione della produzione (-1,3%) e del valore aggiunto (-2,7%). Come accade ormai da qualche anno, alla base degli arretramenti ci sono state principalmente condizioni climatiche sfavorevoli. Le produzioni che hanno subito flessioni sono state quelle relative a frutta (-3%), cereali (-2,6%), zootecnia(-0,3%) e uva da vino (-12%, quest'ultima si confronta tuttavia con un'annata 2018 particolarmente abbondante). Al contrario, l'annata è stata positiva per l'olio (+32%) – sebbene i livelli produttivi siano ancora molto al di sotto della normalità – e, nel complesso, per patate (+2%) e ortaggi (+1,1%). Anche nel 2019 è proseguita la crescita del valore della produzione delle attività secondarie e dei servizi offerti dall'agricoltura, con un incremento rispettivamente dell'1,3% e dello 0,4% in termini reali, che insieme rappresentano il 17% della produzione agricola. Si tratta essenzialmente della produzione di energia rinnovabile (in particolare fotovoltaico e biomasse), attività ricreative, fattorie didattiche, agricoltura sociale, vendita diretta, produzione di mangimi, sistemazione di parchi e giardini oltre all'agriturismo e alle attività di trasformazione dei prodotti e al contoterzismo. In questo contesto, l'agriturismo – peculiarità dell'agricoltura italiana – ha registrato una crescita ininterrotta negli ultimi vent'anni. Gli ultimi dati disponibili aggiornati al 2018 rivelano la presenza di 23.615 aziende, lo 0,9% in più rispetto al 2017, per un totale di oltre 260mila posti letto disponibili, che hanno ospitato 1,6 milioni di stranieri. Oltre alla crescita dell'offerta, il sistema agriturismo italiano si è evoluto in forme sempre più diversificate, differenziate e integrate, anche in chiave territoriale, per tipologia di attività e servizi proposti. L'importante contributo dell'agriturismo al mantenimento delle attività agricole, spesso familiari e di piccole dimensioni, in zone montane e svantaggiate, è confermato dal fatto che il 61,6% delle aziende agrituristiche è situata nelle aree interne.

Anche nel 2019 l'Italia si conferma la prima agricoltura europea in termini di valore aggiunto con 31,9 miliardi di euro davanti a Francia (31 miliardi) e Spagna (26,5 miliardi). La leadership dell'Italia deriva dal maggiore orientamento, rispetto ai partner europei, verso produzioni agricole ad alto valore aggiunto (con alte intensità di lavoro e capitalizzazione); infatti, nella graduatoria del valore della produzione agricola, l'Italia è terza dopo Francia e la Germania.

L'indicatore "A" di reddito agricolo, che misura la crescita reale del valore aggiunto per unità di lavoro in agricoltura, ha subito un incremento del 2,0% a livello Ue28. L'andamento dell'indicatore ha evidenziato un calo importante nei principali paesi dell'area mediterranea, in particolare Spagna (-9,6%) e Francia (-8,3%), Italia (-2,6%), mentre ha fatto registrare valori in consistente recupero in Germania (+31,8%), Regno Unito (+7,5%) e nell'area del Nord Europa.

La dinamica dei prezzi e dei costi del settore è influenzata, sebbene in maniera differenziata a seconda dei prodotti, dagli andamenti dei listini internazionali e dalle condizioni dei mercati nazionali e locali.

Per quanto riguarda il contesto internazionale, nel 2019 il rallentamento degli scambi globali, unitamente alle tensioni tra i principali produttori di petrolio, ha influito sui listini del

³ Conti Economici dell'Agricoltura (CEA) hanno alcune differenze rispetto al quadro centrale dei Conti Nazionali: da un lato, infatti, non includono le attività degli orti familiari e dei piccoli allevamenti e alcune attività dei servizi; dall'altro prevedono l'inclusione tra le attività agricole della produzione di vino e olio trasformata dalle cooperative, che invece non è compresa nei Conti nazionali in quanto attribuita all'industria delle bevande.

Brent, che, con una media annua di 64,4 \$/barile, ha perso il 9,4% rispetto al livello del 2018. L'andamento dei prezzi del petrolio è stato altalenante nel corso dell'anno: in crescita fino a giugno, poi in flessione, per risalire a dicembre. Una dinamica simile è stata tracciata dalle quotazioni internazionali delle principali commodity agricole, che nella prima parte dell'anno sono state spinte dai prodotti lattiero caseari, grazie alla dinamicità della domanda cinese, nell'ultimo trimestre del 2019 da quelle dello zucchero e degli oli e grassi; a crescere poi nel corso dell'intero 2019 sono stati i prezzi delle carni, spinti dalla crescita dell'import cinese di carni suine, a causa del diffondersi della peste suina africana e del conseguente vuoto tra la produzione e la domanda cinesi. Nel complesso si è registrato un incremento dell'indice generale elaborato dalla FAO del 4% sulla media 2018.

A livello nazionale nel 2019 i prezzi all'origine dei prodotti agricoli sono aumentati del 2,5% secondo l'indice Ismea, con un incremento di egual misura per i prodotti zootecnici e per quelli vegetali; allo stesso tempo, dal lato dei costi, i prezzi dei mezzi correnti di produzione sarebbero rimasti per lo più allineati al livello del 2018: -0,1% la variazione stimata dall'Ismea, risultata da dinamiche contrapposte tra i comparti, in aumento per le coltivazioni (+1,7%), in riduzione per la zootecnia (-1,6%). Nel complesso la ragione di scambio, calcolata come rapporto tra l'indice dei prezzi all'origine e quello dei prezzi dei mezzi correnti, nel 2019 è migliorata. Tuttavia, nel caso di molte coltivazioni tale miglioramento è stato vanificato in termini di redditività dall'andamento meteorologico che ha determinato un maggiore utilizzo di input, a fronte di raccolti spesso inferiori alla media.

Nel complesso la fiducia degli operatori agricoli è leggermente diminuita rispetto al 2018: l'indice del clima fiducia dell'agricoltura elaborato dall'Ismea, con un valore di -1,3 in un intervallo compreso tra -100 e +100, è diminuito di 2,3 punti rispetto all'anno precedente. L'indicatore è sintesi delle opinioni degli agricoltori sull'andamento degli affari correnti e di quelli futuri. A peggiorare sono stati soprattutto questi ultimi pur restando su terreno positivo. Nel corso delle interviste svolte alla fine di ciascun trimestre è emerso che circa la metà degli operatori ha affrontato delle difficoltà, che sono state più evidenti nella seconda parte dell'anno, in cui si concentra il grosso della produzione agricola nazionale: il clima è risultato come al solito il fattore problematico principale, con un conseguente incremento dei costi di produzione.

Anche gli operatori dell'industria alimentare hanno mostrato meno fiducia nel corso del 2019, rispetto all'anno precedente: il relativo indice di clima di fiducia dell'Ismea, con un valore di 7,7 come media dell'anno, ha perso 2 punti rispetto al 2018. Dopo l'ottimismo di inizio anno, i giudizi degli operatori sono andati via via peggiorando nel corso dei trimestri successivi, sia dal punto di vista degli ordini, con una conseguente valutazione di accumulo delle scorte, sia delle aspettative di produzione. Sul peggioramento degli indicatori nell'ultimo trimestre hanno pesato anche l'indeterminatezza del post-Brexit e i dazi imposti dagli USA ad alcuni paesi dell'UE a partire da ottobre 2019 (in relazione al caso Airbus), con tariffe addizionali del 25% su diversi prodotti europei, che hanno colpito per l'Italia anche Grana Padano e Parmigiano Reggiano oltre al settore delle carni suine lavorate. A rendere l'umore più pesante aveva contribuito anche l'annuncio di ulteriori dazi sempre da parte degli USA sui prodotti alimentari dell'UE a partire da gennaio 2020; dalla nuova lista tuttavia sono stati fortunatamente esclusi i prodotti italiani.

L'industria alimentare ha chiuso il 2019 con un ulteriore progresso del valore aggiunto, sebbene più debole dell'anno precedente (+2%, dopo il +4,4% del 2018). La produzione del settore nel corso del 2019 ha seguito un trend notevolmente migliore rispetto al totale manifatturiero, chiudendo l'anno con un +3% sul livello del 2018 (dati corretti per gli effetti di calendario), la variazione più alta tra tutti i settori di attività economica. L'andamento è stato

molto positivo nei primi mesi del 2019 (fino ad aprile), poi è seguito un periodo di stabilità, con un incremento notevole a settembre e un andamento più stagnante verso la fine dell'anno.

Ancora in flessione il credito del comparto agroalimentare nel 2019: lo stock di prestiti affidati al settore primario e all'industria alimentare fotografato al 31 dicembre 2019 ha tracciato un -3,1% nel primo caso e un -2% nel secondo, rispetto a fine 2018. Le dinamiche si sono comunque rivelate migliori rispetto a quelle del totale economia (-6,7%).

La spesa delle famiglie italiane per prodotti alimentari è cresciuta dello 0,4% rispetto al 2018, secondo i dati del Panel Ismea-Nielsen, che certificano un deciso rallentamento dei consumi delle famiglie nella seconda metà dell'anno, che ha ridimensionato lo slancio registrato nel primo semestre. La stagnazione dei consumi alimentari in casa non rappresenta un fatto congiunturale; si tratta oramai di un fenomeno strutturale che riguarda il cambiamento dei modelli di consumo e degli stili di vita piuttosto che il livello di reddito disponibile. Modelli di acquisto più razionali in grado di contenere gli sprechi e l'incremento dei pasti "fuori casa" sono stati determinanti per la dinamica dei consumi domestici. Per il 2019 si conferma una maggior disponibilità alla spesa per le bevande (+1,7%) piuttosto che per i generi alimentari (+0,2%). A fare da traino ancora i prodotti a Largo Consumo Confezionato (LCC, +1,9%) cui è dedicato sempre più spazio negli scaffali nella grande distribuzione, mentre per i prodotti freschi sfusi la spesa continua a contrarsi (-3,1%). Tra i comparti, solo carni, ittici e frutta mantengono più della metà dell'offerta in formato sfuso, per le altre filiere il prodotto confezionato rappresenta circa i tre quarti dell'offerta.

Le esportazioni italiane di prodotti agroalimentari nel 2019 sono arrivate a quota 44,6 miliardi di euro, il 5,3% in più rispetto al livello raggiunto nel 2018, allo stesso tempo le importazioni del comparto sono cresciute a un ritmo inferiore (+1,4%) arrivando a 45,5 miliardi di euro; il deficit commerciale, di 879 milioni di euro, è migliorato di circa 1,6 miliardi rispetto al risultato del 2018.

Il principale mercato di destinazione dell'agroalimentare italiano rimane la UE, con acquisti durante lo scorso anno pari a 28,4 miliardi di euro, in aumento del 2,6% rispetto all'anno precedente. Ma l'incremento più consistente delle richieste di prodotti agroalimentari italiani è derivato dai Paesi Terzi (+12,7%, con un valore delle esportazioni pari a poco meno di 16,2 miliardi di euro). I mercati di destinazione verso i quali nel 2019 sono aumentate in maggior misura le esportazioni di prodotti agroalimentari sono stati Francia, Paesi Bassi, USA, Giappone, Arabia Saudita ed Emirati Arabi Uniti.

L'analisi dei dati disaggregati per prodotto rivela un andamento positivo del valore dell'export per quasi tutti i comparti, a eccezione di quello della frutta e degli oli. Nel primo caso ha pesato la minore disponibilità nazionale di pere, pesche e agrumi e il calo dei prezzi all'export dei kiwi, nel secondo caso la flessione dei listini all'export dell'olio di oliva che, a fronte della tenuta dei volumi, ha risentito della situazione internazionale che presentava prezzi in flessione. Assai dinamiche le esportazioni di bevande, in particolare acque minerali e acquiviti e liquori. I comparti dei derivati dei cereali e del vino si confermano i più rappresentativi dell'export agroalimentare italiano, con quote sul totale che sfiorano il 15% per ciascuno. Nel primo caso, si segnala il consistente aumento dell'export dei prodotti della panetteria, pasticceria e biscotteria che hanno raggiunto 2,3 miliardi di euro nel 2019 (+11,7%) corrispondente a una quota del 35% del valore dell'intero comparto; anche l'export di pasta cresce (+7,2%, per 2,6 miliardi di euro di export, pari al 40% del totale comparto). Inoltre, i prodotti più dinamici all'interno del comparto dei vini sono stati gli spumanti, con vendite all'estero aumentate fino a sfiorare 1,6 miliardi di euro nel 2019 (+4,5%) corrispondenti a una quota del 25% del fatturato all'export dell'intero comparto, e i vini in bottiglia fermi e frizzanti

(+3,8%) per 4,4 miliardi di euro, pari al 69% del comparto. È da rilevare anche la buona performance sui mercati esteri del lattiero caseario nel 2019 con una crescita annua delle spedizioni all'estero del 10,5%, da ricondurre in larga misura al segmento dei formaggi stagionati (+13,2% per 1,6 miliardi di euro) e dei formaggi freschi (+6,7% per poco meno di 900 milioni euro).

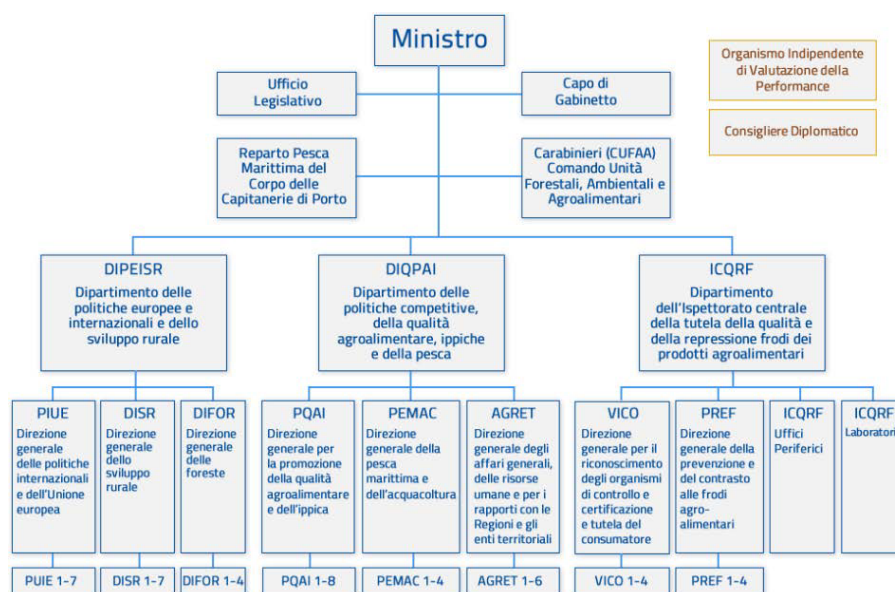
1.2. Contesto interno

Il Ministero delle Politiche Agricole Alimentari Forestali elabora e coordina le linee della politica agricola, forestale, agroalimentare ippica e per la pesca a livello nazionale, europeo ed internazionale, anche con riferimento alle frodi alimentari ed alla sicurezza alimentare, ferme restando le competenze dell'Unione Europea, delle Regioni e delle Province autonome in tali materie. In particolare, rappresenta l'Italia nell'ambito delle istituzioni europee per la contrattazione della politica agricola comune.

Nel corso dell'anno di riferimento l'Amministrazione è stata oggetto di vari interventi normativi e regolamentari che ne hanno ridefinito più volte le competenze.

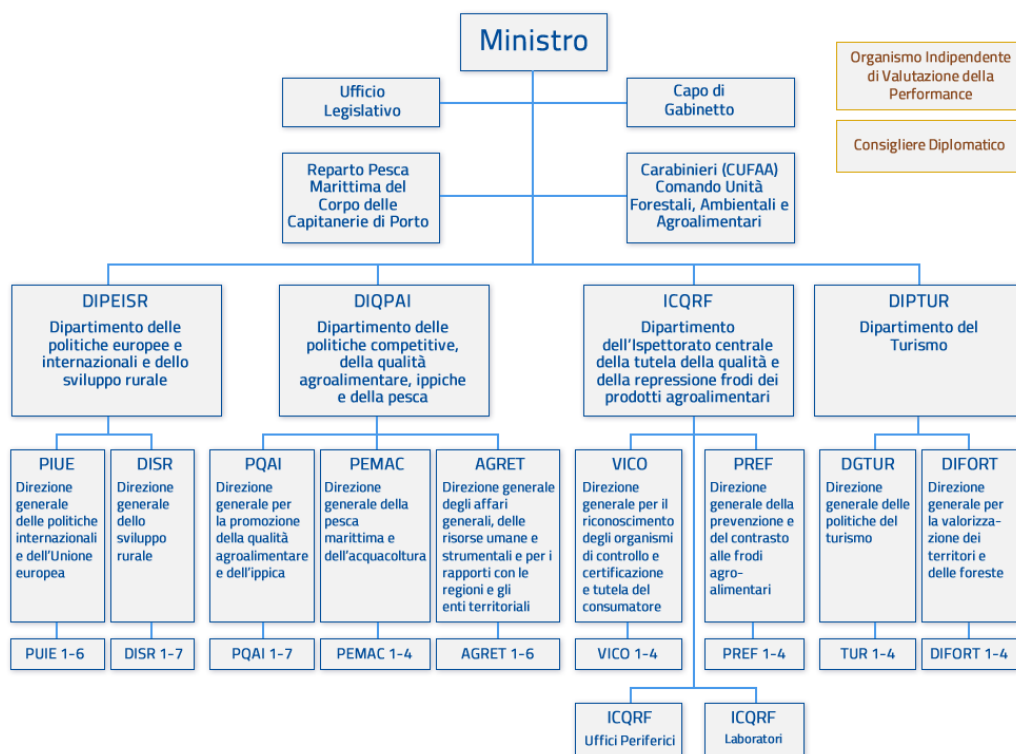
Il decreto legge n. 86 del 12 luglio 2018, recante "Disposizioni urgenti in materia di riordino delle attribuzioni dei Ministeri dei beni e delle attività culturali e del turismo, delle politiche agricole alimentari e forestali e dell'ambiente e della tutela del territorio e del mare, nonché in materia di famiglia e disabilità", convertito con modificazioni dalla Legge n. 97 del 9 agosto 2018 trasferiva al Ministero delle politiche agricole, alimentari e forestali le funzioni esercitate dal Ministero dei beni e delle attività culturali e del turismo in materia di turismo, modificandone la denominazione in Ministero delle politiche agricole alimentari, forestali e del turismo. Il riassetto organizzativo veniva, ai sensi dell'art. 4 *bis* del citato decreto-legge, demandato ad un successivo decreto del Presidente del Consiglio di Ministri.

Nelle more della emanazione del predetto decreto, l'assetto organizzativo del Ministero permaneva quello definito dal D.P.C.M. n. 105 del 27 febbraio 2013, come modificato dal D.P.C.M n. 143 del 17 luglio 2017 e dal D.M. n. 2481 del 7 marzo 2018, con il quale sono stati individuati gli uffici dirigenziali non generali del Ministero. Tale assetto prevedeva la articolazione in tre Dipartimenti.



ORGANIGRAMMA DEL DPCM 105 /2013

Alla attuazione del citato decreto-legge 86/2018 si provvedeva con D.P.C.M. 8 febbraio 2019, n. 25, recante *“Regolamento concernente organizzazione del Ministero delle politiche agricole alimentari, forestali e del turismo, a norma dell'articolo 1, comma 9, del decreto-legge 12 luglio 2018, n. 86, convertito, con modificazioni, dalla legge 9 agosto 2018, n. 97”*, entrato in vigore il 12 aprile 2019. Il riassetto organizzativo veniva poi completato con l'adozione del decreto del Ministro n. 6834 del 27 giugno 2019, recante individuazione degli uffici dirigenziali non generali e delle relative competenze ai sensi del D.P.C.M. n. 25/2019. L'assetto così definito prevedeva la articolazione in quattro Dipartimenti, per effetto della istituzione del Dipartimento del Turismo, articolato in due direzioni generali.



ORGANIGRAMMA DEL DPCM 25/2019

Tuttavia, con il successivo decreto legge 21 settembre 2019, n. 104, recante *“Disposizioni urgenti per il trasferimento di funzioni e per la riorganizzazione dei Ministeri per i beni e le attività culturali, delle politiche agricole alimentari, forestali e del turismo, dello sviluppo economico, degli affari esteri e della cooperazione internazionale, delle infrastrutture e dei trasporti e dell'ambiente e della tutela del territorio e del mare, nonché per la rimodulazione degli stanziamenti per la revisione dei ruoli e delle carriere e per i compensi per lavoro straordinario delle Forze di polizia e delle Forze armate e per la continuità delle funzioni dell' Autorità per le garanzie nelle comunicazioni”*, entrato in vigore il 22 settembre 2019, si è provveduto a ritrasferire al Ministero per i beni e le attività culturali le funzioni esercitate in materia di turismo dal Ministero delle politiche agricole alimentari, forestali e del turismo, con conseguente soppressione, a decorrere dal 1° gennaio 2020, del neoistituito Dipartimento del turismo presso il Ministero stesso, che ha riassunto la denominazione Ministero delle politiche agricole alimentari e forestali (acronimo: MIPAAF).

Il citato decreto-legge ha pertanto ripristinato il precedente assetto del Ministero, demandando a decreti da emanarsi con le modalità di cui all'articolo 4-bis del decreto-legge 12 luglio 2018, n. 86, convertito, con modificazioni, dalla legge 9 agosto 2018, n. 97 l'adozione del

regolamento di organizzazione del Ministero e del regolamento concernente gli Uffici di diretta collaborazione.

Il citato decreto-legge 104 /2019 ha previsto, all'articolo 1, comma 4, che "Nelle more dell'adozione del regolamento di organizzazione del Ministero delle politiche agricole alimentari e forestali e del turismo di cui al primo periodo, la Direzione generale per la valorizzazione dei territori e delle foreste, ai fini gestionali, si considera collocata nell'ambito del Dipartimento delle politiche europee e internazionali e dello sviluppo rurale".

Per completezza di esposizione, si precisa che i regolamenti di organizzazione sono stati emanati rispettivamente con DPCM 5 dicembre 2019, n. 179, entrato in vigore il 19 marzo 2020 e DPCM 5 dicembre 2019, n.180, entrato in vigore il 2 aprile 2020.

2. Priorità di intervento dell'amministrazione

2.1. **Obiettivi e indirizzi generali di interesse dell'amministrazione**

Le **priorità politiche** individuate per l'anno 2019 sono:

- 1 - Semplificazione e accelerazione del processo di attuazione della Politica Agricola Comune.
- 2 - Promozione del Made in Italy e rafforzamento delle azioni a tutela dei prodotti di qualità.
- 3 - Promozione dello sviluppo, dell'occupazione, della competitività e della qualità nel settore agricolo, agroalimentare, del turismo e della pesca.
- 4 - Tutela degli interessi nazionali in ambito europeo e internazionale.
- 5 - Rappresentanza e tutela degli interessi forestali nazionali e valorizzazione della biodiversità degli ecosistemi forestali e dei prodotti forestali.
- 6 - Promozione delle politiche nel settore turistico ed integrazione con le politiche agroalimentari attraverso la valorizzazione delle specificità delle realtà locali del Paese ed il sostegno delle eccellenze di settore.

In linea con tali priorità politiche, la Direttiva ministeriale per l'anno 2019 ha assegnato ai titolari dei Centri di Responsabilità Amministrativa gli obiettivi strategici e strutturali e le relative risorse finanziarie, umane e strumentali per la realizzazione delle azioni e dei programmi connessi ai settori di intervento del Ministero, corredandoli dei rispettivi indicatori e target, al fine di consentire di misurare lo stato di avanzamento in corso d'anno.

Sono stati attribuiti ai Centri di Responsabilità Amministrativa del Ministero n. 18 obiettivi, di cui n. 13 strategici e n. 5 strutturali, oggetto di monitoraggio, oltre a n. 2 obiettivi strutturali assegnati al CRA Gabinetto, per un ammontare complessivo di risorse finanziarie pari a euro 1.103.958.988,00 che tiene conto delle successive modifiche allo stanziamento iniziale di competenza (€ 953.197.064,00) assegnato con la legge di bilancio 2019. Tali risorse sono state ripartite tra i centri di responsabilità come di seguito indicato:

Gabinetto e uffici di diretta collaborazione all'opera del Ministro:

€ 6.247.031,00 + € 18.998.008,00 rivenienti da Fondi riaccertamento residui passivi perenti non correlati ad obiettivi;

Dipartimento delle politiche europee e dello sviluppo rurale:

€ 442.967.515,50

Dipartimento delle politiche competitive, della qualità agroalimentare, ippiche e della pesca:

€ 528.428.992,50

Dipartimento dell'Ispettorato centrale della tutela della qualità e della repressione frodi dei prodotti agroalimentari:

€ 55.198.964,00

Dipartimento del turismo:

€ 52.118.477,00

2.2. **Priorità politiche dell'amministrazione espresse nell'Atto di indirizzo**

Sulla base delle linee programmatiche definite nella direttiva generale per l'attività amministrativa emanata il 7 febbraio 2019 e successivamente modificata e integrata più volte (l'8 agosto 2019, il 7 novembre 2019, il 2 dicembre 2019) per effetto delle riorganizzazioni dell'Amministrazione sopravvenute nel corso dell'anno di riferimento, sono state formulate per il triennio 2019-2021 sei priorità politiche:

- 1 - Semplificazione e accelerazione del processo di attuazione della Politica Agricola Comune.
- 2 - Promozione del Made in Italy e rafforzamento delle azioni a tutela dei prodotti di qualità.
- 3 - Promozione dello sviluppo, dell'occupazione, della competitività e della qualità nel settore agricolo, agroalimentare, del turismo e della pesca.
- 4 - Tutela degli interessi nazionali in ambito europeo e internazionale.
- 5 - Rappresentanza e tutela degli interessi forestali nazionali e valorizzazione della biodiversità degli ecosistemi forestali e dei prodotti forestali.
- 6 - Promozione delle politiche nel settore turistico ed integrazione con le politiche agroalimentari attraverso la valorizzazione delle specificità delle realtà locali del Paese ed il sostegno delle eccellenze di settore.

I contenuti delle suddette priorità possono essere, nell'ordine, così sintetizzati:

1. Accelerare l'attuazione, a livello nazionale, della riforma della Politica agricola comune 2014-2020.
2. Promuovere la crescita del Made in Italy nel mondo, favorendo la propensione all'export e l'internazionalizzazione delle imprese, e tutelare i prodotti di qualità nei mercati esteri rafforzando il sistema dei controlli.
3. Aumentare il grado di competitività del settore favorendo la ricerca e l'innovazione, la crescita dimensionale delle imprese, la loro aggregazione, semplificazione amministrativa e l'incremento dell'occupazione soprattutto giovanile.
4. Rafforzare il ruolo dell'Italia in sede europea ed internazionale, sostenere il più efficiente ed efficace utilizzo delle risorse europee per l'agricoltura.
5. Sostenere gli interessi forestali nazionali in sede europea e internazionale anche attraverso il coordinamento delle politiche forestali regionali e l'elaborazione e monitoraggio delle linee di programmazione nazionale in materia forestale e della montagna, coordinamento delle politiche valorizzazione della biodiversità degli ecosistemi forestali, di salvaguardia dei patrimoni genetici e delle sementi di interesse forestale anche al fine di tutelare e valorizzare i prodotti forestali e del sottobosco, con particolare riguardo al settore del legno.
6. Promuovere, programmare e coordinare le politiche nel settore turistico ai fini dell'integrazione con le politiche agroalimentari attraverso la valorizzazione delle specificità delle realtà locali del Paese ed il sostegno delle eccellenze di settore.

Si tratta di priorità che esplicitano quelle individuate nell'Atto di indirizzo del Governo: in particolare le priorità n. 1 e n. 2, pur riconducibili allo sviluppo dell'economia e del mezzogiorno, si collegano inevitabilmente, all'esigenza di accrescere la produttività per rafforzare la competitività del sistema, anche attraverso lo sviluppo di progetti di digitalizzazione e nell'ottica di favorire la crescita dell'occupazione, come più direttamente la priorità n. 3.

Le priorità n. 4 e n. 5 evidenziano il ruolo strategico di coordinamento, rivestito dal Ministero, nell'ambito delle politiche europee e internazionali, dello sviluppo rurale, e di quelle forestali nazionali, in una governance multilivello.

La priorità n. 6, si inserisce con le altre in maniera trasversale attraverso il sostegno e la tutela dei prodotti nazionali e delle specificità locali, strumentale per la promozione e lo sviluppo del settore turistico.

L'agricoltura rappresenta un importante strumento di presidio e di valorizzazione del territorio anche per la salvaguardia dell'ambiente e della biodiversità: finalità che si raggiungono in modo trasversale per mezzo delle priorità politiche individuate.

Lo stretto legame tra agricoltura ed ambiente si collega alla linea dell'Atto di indirizzo che pone in primo piano l'impegno per ricostruzione, tutela del territorio e sicurezza.

Il 5 settembre 2019 si è insediata la nuova compagine governativa; conseguentemente, le priorità politiche per il triennio 2020-2022 sono state riformulate - in linea con l'indirizzo programmatico del nuovo Governo, ed in conseguenza della perdita delle competenze in materia di turismo per effetto del decreto-legge 104/2019 - come di seguito esposto:

- 1 - Semplificazione e accelerazione del processo di attuazione della Politica Agricola Comune.
- 2 - Promozione del *Made in Italy* e rafforzamento delle azioni a tutela dei prodotti di qualità.
- 3 - Promozione dello sviluppo, dell'occupazione, della competitività e della qualità nel settore agricolo, agroalimentare e della pesca.
- 4 - Tutela degli interessi nazionali in ambito europeo e internazionale.
- 5 - Rappresentanza e tutela degli interessi forestali nazionali e valorizzazione della biodiversità degli ecosistemi forestali e dei prodotti forestali.
- 6 - Promozione delle politiche agroalimentari attraverso la valorizzazione delle specificità delle realtà locali del Paese ed il sostegno delle eccellenze di settore.

L'Amministrazione intende operare per l'anno 2020 in modo sinergico nell'ambito di settori strettamente correlati, quali la tutela e la promozione del comparto agro-alimentare, la tutela dell'ambiente e del territorio, mediante politiche che verranno perseguite sia in ambito nazionale che internazionale, con particolare riguardo a quelle di matrice europea ed unionale, anche in virtù del ruolo strategico di coordinamento ad essa riconosciuto in un'ottica di governance multilivello.

Appendice: Rilevazione della tempestività dei pagamenti delle transazioni commerciali

Ministero delle politiche agricole alimentari, forestali e del turismo

NOTA INTEGRATIVA AL RENDICONTO GENERALE DELLO STATO PER L'ANNO 2019

—
 Prospetto di cui all'art. 9, comma 8 del DPCM 22 settembre 2014

Attestazione dei tempi di pagamento

1) **Importo dei pagamenti relativi a transazioni commerciali effettuati dopo la scadenza dei termini previsti dal d.lgs. n. 231/2002**

€ 12.784.272,08

2) **Indicatore annuale di tempestività dei pagamenti delle transazioni commerciali**

In base all'art.9 del DPCM 22 settembre 2014 è dato dalla media dei giorni effettivi intercorrenti tra le date di scadenza delle fatture emesse a titolo corrispettivo di transazioni commerciali, o richieste equivalenti di pagamento, e le date di pagamento ai fornitori. La media dei giorni effettivi è ponderata rispetto alla somma degli importi pagati nel periodo.

-3,99426 giorni

3) **Descrizione delle misure adottate o previste per consentire la tempestiva effettuazione dei pagamenti**

Digitalizzazione delle procedure, semplificazione dell'iter procedimentale, organizzazione efficiente del personale addetto.

4) **Informazioni aggiuntive da inserire nell'eventualità di utilizzo di metodologia diversa da quella fornita con il DPCM 22 settembre 2014 applicata per il calcolo dell'importo di cui al punto 1 (perimetro di riferimento, metodo di calcolo e fonti dei dati utilizzate dall'amministrazione)**

NOTE INTEGRATIVE RENDICONTO GENERALE DELLO STATO 2019
Piano degli obiettivi per programma

MINISTERO DELLE POLITICHE AGRICOLE ALIMENTARI, FORESTALI E DEL TURISMO

Missione: 1 - Agricoltura, politiche agroalimentari e pesca (009)

Programma: 1.1 - Politiche europee ed internazionali e dello sviluppo rurale (009.002)

Rappresentanza interessi agricoli in sede comunitaria, in materia di mercato, sostegni diretti e sviluppo rurale. Rapporti con Stati dell'Unione Europea, Paesi terzi e Organismi internazionali, attuazione delle relative convenzioni. Partecipazione ai processi decisionali su Politica Agricola Comune e attuazione delle politiche. Coordinamento procedure di conciliazione e per le fasi successive alla liquidazione conti dei fondi comunitari. Riconoscimento organismi pagatori e controllo sul mantenimento dei requisiti. Azioni per lo sviluppo rurale e tramite Aiuti di Stato, sostegno all'impresa agricola multifunzionale, giovanile e femminile, credito agrario e meccanizzazione. Attuazione Piano irriguo. Programmazione della ricerca nazionale agricola, agroalimentare, forestale. Interventi in tema di Biotecnologie nel settore agroalimentare, difesa dei patrimoni genetici animali e vegetali, servizio fitosanitario e lotta alle epizootie. Tutela settore agricolo in caso di avversità climatiche.

DIPARTIMENTO DELLE POLITICHE EUROPEE E INTERNAZIONALI E DELLO SVILUPPO RURALE

| OBIETTIVI CON AZIONI CORRELATE | Stanziamenti | | Impegni | Pagamenti |
|--------------------------------------------------------------------------------------------------------------------------------------------------------------------------------------------------------------------------------------------------------------------------------------------------------------------------------------------------------------------------------------------------------------------------------------------|------------------|---------------|---------------|---------------|
| | LB | Definitivi | | |
| 11 Definizione prioritari negoziati e sostegno interessi nazionali nei negoziati UE e internazionali, con particolare riferimento alla PAC post-2020; attuazione nazionale normativa europea di settore, relativamente a OCM e pagamenti diretti, compresa la legge di bilancio nazionale, anche attraverso definizione e/o attuazione azioni di sostegno per settori in difficoltà; vigilanza e riconoscimento organismi pagatori. | | | | |
| 2 - Partecipazione ai processi decisionali per gli accordi internazionali e per la politica agricola comune e azioni di sostegno ai mercati | CP 9.356.031,00 | 26.924.347,28 | 22.980.915,92 | 6.717.301,46 |
| | CS 17.170.227,00 | 32.278.151,51 | n.a. | 9.719.226,95 |
| di cui: stima della quota dell'azione: 1 - Spese di personale per il programma | CP 3.880.014,00 | 5.891.570,78 | 5.824.232,68 | 5.824.232,68 |
| | CS 3.900.230,00 | 5.892.473,30 | n.a. | 5.834.947,49 |
| 12 Promuovere la distribuzione di derrate alimentari alle persone indigenti, favorire il riutilizzo delle eccedenze alimentari e limitarne gli sprechi | | | | |
| 9 - Distribuzione di derrate alimentari alle persone indigenti e progetti contro gli sprechi alimentari | CP 7.335.246,00 | 21.472.525,67 | 21.455.695,34 | 21.455.695,34 |
| | CS 9.363.829,00 | 23.808.192,95 | n.a. | 22.678.691,60 |
| di cui: stima della quota dell'azione: 1 - Spese di personale per il programma | CP 1.335.246,00 | 1.472.525,67 | 1.455.695,34 | 1.455.695,34 |
| | CS 1.342.203,00 | 1.472.751,25 | n.a. | 1.458.373,38 |
| 13 Potenziamento e riorientamento azioni di assistenza tecnica finalizzata a migliorare l'attuazione in ambito nazionale ed internazionale delle politiche di sviluppo rurale e a preparare la riforma della PAC post 2020 | | | | |
| 3 - Politiche del sistema agricolo a livello nazionale ed internazionale per il settore dello sviluppo rurale e supporto per gli investimenti produttivi in agricoltura | CP 17.101.135,00 | 46.597.256,66 | 46.269.230,93 | 9.620.186,91 |
| | CS 20.638.832,00 | 46.562.317,42 | n.a. | 10.815.540,62 |
| di cui: stima della quota dell'azione: 1 - Spese di personale per il programma | CP 599.729,00 | 1.024.748,66 | 1.013.036,25 | 1.013.036,25 |
| | CS 602.854,00 | 1.024.905,64 | n.a. | 1.014.899,92 |

continua...

NOTE INTEGRATIVE RENDICONTO GENERALE DELLO STATO 2019
Piano degli obiettivi per programma

MINISTERO DELLE POLITICHE AGRICOLE ALIMENTARI, FORESTALI E DEL TURISMO

Missione: 1 - Agricoltura, politiche agroalimentari e pesca (009)

...segue **Programma: 1.1 - Politiche europee ed internazionali e dello sviluppo rurale (009.002)**

| OBIETTIVI CON AZIONI CORRELATE | Stanzamenti | | Impegni | Pagamenti |
|----------------------------------------------------------------------------------------------------------------------------------------------------------------------------------------------------------------------------------------------------------------------------------------|-------------------|----------------|----------------|----------------|
| | LB | Definitivi | | |
| 14 Investimenti nel settore irriguo sul territorio nazionale, per la tutela delle risorse idriche | | | | |
| 4 - Piano irriguo nazionale | CP 103.285.483,00 | 143.071.425,79 | 78.323.215,63 | 53.493.299,66 |
| | CS 129.134.475,00 | 166.038.515,33 | n.a. | 68.144.833,49 |
| <i>di cui: stima della quota dell'azione: 1 - Spese di personale per il programma</i> | CP 783.294,00 | 1.171.560,79 | 1.158.170,36 | 1.158.170,36 |
| | CS 787.375,00 | 1.171.740,26 | n.a. | 1.160.301,04 |
| 15 Favorire lo sviluppo sostenibile attraverso il contrasto degli effetti delle avversità climatiche e fitopatie, mediante azioni di tutela e salvaguardia della biodiversità delle colture di interesse agro-alimentare, il coordinamento del servizio fitosanitario nazionale | | | | |
| 5 - Tutela settore agricolo a seguito di avversità climatiche, salvaguardia della biodiversità e del patrimonio genetico vegetale, servizio fitosanitario e contrasto epizootie | CP 26.842.617,00 | 106.740.528,64 | 106.466.181,98 | 60.498.764,98 |
| | CS 71.253.674,00 | 139.738.205,65 | n.a. | 88.583.151,24 |
| <i>di cui: stima della quota dell'azione: 1 - Spese di personale per il programma</i> | CP 2.134.885,00 | 2.779.153,64 | 2.747.389,12 | 2.747.389,12 |
| | CS 2.146.009,00 | 2.779.579,38 | n.a. | 2.752.443,46 |
| 16 Promozione della ricerca e rilancio della competitività nel settore agricolo in coerenza con il piano strategico per l'innovazione e la ricerca per il settore agricolo alimentare e forestale ed in raccordo con la programmazione comunitaria nazionale e regionale | | | | |
| 6 - Promozione della ricerca nel settore agricolo agroalimentare e rurale, miglioramento genetico vegetale | CP 115.609.516,00 | 129.758.412,66 | 124.553.827,01 | 119.142.600,27 |
| | CS 123.743.211,00 | 141.514.713,25 | n.a. | 125.871.933,71 |
| <i>di cui: stima della quota dell'azione: 1 - Spese di personale per il programma</i> | CP 569.554,00 | 1.024.748,66 | 1.013.036,25 | 1.013.036,25 |
| | CS 572.522,00 | 1.024.905,64 | n.a. | 1.014.899,92 |
| 17 Miglioramento genetico delle specie e razze animali di interesse zootecnico, con l'intento di accrescere la sanità e il benessere degli animali, di ridurre l'impatto ambientale e di migliorare il livello quali-quantitativo delle produzioni zootecniche nazionali. | | | | |
| 7 - Rilancio settore zootecnico e miglioramento genetico del bestiame | CP 27.015.666,00 | 29.904.922,80 | 29.863.824,20 | 27.243.743,46 |
| | CS 27.848.630,00 | 35.469.367,65 | n.a. | 30.481.608,89 |
| <i>di cui: stima della quota dell'azione: 1 - Spese di personale per il programma</i> | CP 760.663,00 | 1.316.904,80 | 1.301.853,16 | 1.301.853,16 |
| | CS 764.627,00 | 1.317.106,53 | n.a. | 1.304.248,16 |

continua...

NOTE INTEGRATIVE RENDICONTO GENERALE DELLO STATO 2019
Piano degli obiettivi per programma

MINISTERO DELLE POLITICHE AGRICOLE ALIMENTARI, FORESTALI E DEL TURISMO

Missione: 1 - Agricoltura, politiche agroalimentari e pesca (009)

...segue **Programma: 1.1 - Politiche europee ed internazionali e dello sviluppo rurale (009.002)**

| OBIETTIVI CON AZIONI CORRELATE | Stanzamenti | | Impegni | Pagamenti |
|---------------------------------------------------------------------------------------------------------------------------------------------------------------------------------------------------------------------------------------------------------------------------------------------------------------------------------------------|---------------------|------------------|----------------|----------------|
| | LB | Definitivi | | |
| 18 Tutela degli interessi forestali nazionali in sede europea e internazionale anche attraverso il coordinamento delle politiche forestali regionali. Protezione della biodiversità e del paesaggio forestale al fine di tutelare e valorizzare i prodotti forestali e del sottobosco, con particolare riguardo al settore del legno | | | | |
| 8 - Politiche forestali, tutela e valorizzazione dei prodotti forestali e certificazione CITES | CP 7.717.241,00 | 15.982,00 | 15.364,54 | 13.846,80 |
| | CS 7.742.155,00 | 118.924,63 | n.a. | 43.188,23 |
| <i>di cui: stima della quota dell'azione: 1 - Spese di personale per il programma</i> | CP 2.509.559,00 | 0,00 | 0,00 | 0,00 |
| | CS 2.522.635,00 | 0,00 | n.a. | 0,00 |
| Totale del Programma | CP 314.262.935,00 | 504.485.401,50 | 429.928.255,55 | 298.185.438,88 |
| | CS 406.895.033,00 | 585.528.388,39 | n.a. | 356.338.174,73 |
| Totale della Missione | CP 843.905.497,00 | 1.047.919.282,50 | 872.915.107,45 | 674.789.376,86 |
| | CS 1.074.296.918,00 | 1.279.518.908,58 | n.a. | 888.662.568,67 |
| Totale del Ministero | CP 953.197.064,00 | 1.148.580.840,00 | 946.254.011,27 | 734.385.848,37 |
| | CS 1.191.673.966,00 | 1.387.057.742,00 | n.a. | 949.149.553,18 |

NOTE INTEGRATIVE RENDICONTO GENERALE DELLO STATO 2019
Scheda indicatori per obiettivo
MINISTERO DELLE POLITICHE AGRICOLE ALIMENTARI, FORESTALI E DEL TURISMO

Missione: 1 - Agricoltura, politiche agroalimentari e pesca (009)

Programma: 1.1 - Politiche europee ed internazionali e dello sviluppo rurale (009.002)

DIPARTIMENTO DELLE POLITICHE EUROPEE E INTERNAZIONALI E DELLO SVILUPPO RURALE

OBIETTIVO

11 - Definizione prioritari negoziati e sostegno interessi nazionali nei negoziati UE e internazionali, con particolare riferimento alla PAC post-2020; attuazione nazionale normativa europea di settore, relativamente a OCM e pagamenti diretti, compresa la legge di bilancio nazionale, anche attraverso definizione e/o attuazione azioni di sostegno per settori in difficoltà; vigilanza e riconoscimento organismi pagatori.

Definizione e tutela interessi agricoli naz. mediante partecipazione a processi decisionali, di Consiglio e Commissione UE e monitoraggio lavori del Parlamento UE, per comparto agricolo, anche per future revisioni PAC; partecipazione a consessi internazionali di competenza WTO, Codex alimentarius, OCSE, FAO, G7 e G20 Agricoltura, OIV, COI, UNESCO, UNECE; supporto per accordi internaz. Coordinamento strategico ai fini attuazione nazionale PAC, per pagamenti diretti e OCM, in sinergia con il pilastro, con riferimento a integrazione di filiera in comparti strategici, miglioramento trasparenza del mercato, attuazione programmi di sostegno europei di competenza, iniziative per sostegno e rilancio di settori agricoli e zootecnici strategici, anche in crisi e/o difficoltà. Riconoscimento e supervisione organismi pagatori, compresi adempimenti di certificazione dei conti. Coordinamento procedimenti rettifiche finanziarie proposte da Comm. one UE, comunicazione irregolarità e procedure di conciliazione

***Obiettivo strategico collegato alla Priorità Politica:** Semplificazione e accelerazione del processo di attuazione della Politica Agricola Comune.*

Azioni Correlate: 2 - Partecipazione ai processi decisionali per gli accordi internazionali e per la politica agricola comune e azioni di sostegno ai mercati

| INDICATORE | Valori target a LB 2019 | Valori a Rendiconto 2019 |
|-------------------------------------------------------------------------------------------------------------------------------------------------------------------------------------------------------------|-------------------------|--------------------------|
| 1 - Elaborazione, a seguito di apposito processo di consultazione e/o condivisione, di documenti di posizionamento italiano sui negoziati PAC (I pilastro) post-2020 e sulle prospettive finanziarie | 2 | 2 |

Descrizione: Sono presi in considerazione i dossier relativi alla definizione di proposte e/o alla elaborazione della posizione nazionale, istruiti nell'anno frutto di consultazioni tra gli Uffici competenti anche esterni al Mipaaf. Il valore per gli anni successivi del triennio dipende dall'evoluzione dei negoziati e sarà aggiornato con le successive programmazioni triennali

Tipologia: Indicatore di risultato (output)

Unità di misura: numero dei dossier

Metodo di calcolo: istruzione dei dossier relativi alla definizione di proposte e/o alla elaborazione della posizione nazionale previsti nell'anno

Fonte del dato: lavoro interno al Dipartimento

continua...

NOTE INTEGRATIVE RENDICONTO GENERALE DELLO STATO 2019
Scheda indicatori per obiettivo
MINISTERO DELLE POLITICHE AGRICOLE ALIMENTARI, FORESTALI E DEL TURISMO

Missione: 1 - Agricoltura, politiche agroalimentari e pesca (009)

Programma: 1.1 - Politiche europee ed internazionali e dello sviluppo rurale (009.002)

DIPARTIMENTO DELLE POLITICHE EUROPEE E INTERNAZIONALI E DELLO SVILUPPO RURALE

...segue **11 - Definizione prioritari negoziati e sostegno interessi nazionali nei negoziati UE e internazionali, con particolare riferimento alla PAC post-2020; attuazione nazionale normativa europea di settore, relativamente a OCM e pagamenti diretti, compresa la legge di bilancio nazionale, anche attraverso definizione e/o attuazione azioni di sostegno per settori in difficoltà; vigilanza e riconoscimento organismi pagatori.**

| INDICATORE | Valori target a LB 2019 | Valori a Rendiconto 2019 |
|-------------------------------------------------------------------------------------------------------------------------------------------------------------------------------------------------------------------------------------------------------------|-------------------------|--------------------------|
| 3 - Adozione provvedimenti contabili relativi alle risorse stanziare nell'ambito della convenzione per l'espletamento, da parte di ISMEA, di alcune attività previste dalla Strategia Nazionale per i programmi operativi sul mercato ortofrutticolo | >= 1 | 1 |

Descrizione: La convenzione richiamata prevede lo svolgimento, da parte di ISMEA, di attività tecnico-economiche, necessarie per l'attuazione di alcune previsioni della Strategia Nazionale Ortofrutta 2018-2022. L'indicatore è relativo all'adozione di uno o più provvedimenti di impegno e/o liquidazione delle risorse indicate (cap. 7308/pg 2), al fine di consentire l'avanzamento e la realizzazione delle attività

Tipologia: Indicatore di realizzazione fisica

Unità di misura: numerico

Metodo di calcolo: numero provvedimenti adottati per la gestione delle risorse indicate

Fonte del dato: fonti interne al Dipartimento

OBIETTIVO

12 - Promuovere la distribuzione di derrate alimentari alle persone indigenti, favorire il riutilizzo delle eccedenze alimentari e limitarne gli sprechi

Attività di competenza per azioni volte alla limitazione degli sprechi alimentari, all'impiego eccedenze e alla distribuzione derrate alimentari a persone indigenti.

Obiettivo strategico collegato alla Priorità Politica: *Promozione dello sviluppo, dell'occupazione, della competitività e della qualità nel settore agricolo, agroalimentare, del turismo e della pesca.*

Azioni Correlate: 9 - Distribuzione di derrate alimentari alle persone indigenti e progetti contro gli sprechi alimentari

continua...

NOTE INTEGRATIVE RENDICONTO GENERALE DELLO STATO 2019
 Scheda indicatori per obiettivo
MINISTERO DELLE POLITICHE AGRICOLE ALIMENTARI, FORESTALI E DEL TURISMO

Missione: 1 - Agricoltura, politiche agroalimentari e pesca (009)

Programma: 1.1 - Politiche europee ed internazionali e dello sviluppo rurale (009.002)

DIPARTIMENTO DELLE POLITICHE EUROPEE E INTERNAZIONALI E DELLO SVILUPPO RURALE

...segue **12 - Promuovere la distribuzione di derrate alimentari alle persone indigenti, favorire il riutilizzo delle eccedenze alimentari e limitarne gli sprechi**

| INDICATORE | Valori target a LB 2019 | Valori a Rendiconto 2019 |
|---------------------------------------------------------------------------------------------------------------------------------------------------------------------------------------------------------------|-------------------------|--------------------------|
| 1 - Emanazione del bando per il programma annuale per le attività di limitazione degli sprechi alimentari e di impiego delle eccedenze entro tre mesi dalla pubblicazione del corrispondente programma | SI | SI |

Descrizione: l'emanazione del bando rientra nelle attività istituzionali previste, L'obiettivo è focalizzato sulla tempistica dei tre mesi dalla pubblicazione del corrispondente programma

Tipologia: Indicatore di realizzazione fisica

Unità di misura: Binario

Metodo di calcolo: sono presi in considerazione il provvedimento di cui all'articolo 4, comma 1 del DM 45/2017, recante disposizioni generali concernenti le modalità di utilizzo del fondo nazionale contro gli sprechi, in attuazione della legge 19 agosto 2016, n. 16, e il conseguente bando. L'attività è di particolare valore socio-economico e, sino ad oggi, finanziata fino al 2018. In ogni caso l'attuazione si estenderà al 2019. Inoltre l'indicatore è di tipo temporale ed utilizzato per la prima volta. Potrà quindi subire un aggiornamento nel triennio

Fonte del dato: fonti interne

| INDICATORE | Valori target a LB 2019 | Valori a Rendiconto 2019 |
|---------------------------------------------------------------------------------------------------------------------------------------------------------------------------------------------------------|-------------------------|--------------------------|
| 2 - Elaborazione del provvedimento relativo al Programma annuale di distribuzione delle derrate alimentari alle persone indigenti, a valere sulle risorse del Fondo nazionale entro il 31 luglio | SI | SI |

Descrizione: Elaborazione del provvedimento relativo al Programma annuale entro il 31 luglio in seguito al coordinamento e alle consultazioni con i competenti Enti

Tipologia: Indicatore di risultato (output)

Unità di misura: Binario

Metodo di calcolo: Sono presi in considerazione i provvedimenti di cui all'articolo 6 del DM 18476 del 17/12/2012

Fonte del dato: fonti interne

NOTE INTEGRATIVE RENDICONTO GENERALE DELLO STATO 2019
 Scheda indicatori per obiettivo
MINISTERO DELLE POLITICHE AGRICOLE ALIMENTARI, FORESTALI E DEL TURISMO

Missione: 1 - Agricoltura, politiche agroalimentari e pesca (009)

Programma: 1.1 - Politiche europee ed internazionali e dello sviluppo rurale (009.002)

DIPARTIMENTO DELLE POLITICHE EUROPEE E INTERNAZIONALI E DELLO SVILUPPO RURALE

OBIETTIVO

13 - Potenziamento e riorientamento azioni di assistenza tecnica finalizzata a migliorare l'attuazione in ambito nazionale ed internazionale delle politiche di sviluppo rurale e a preparare la riforma della PAC post 2020

Attuazione del Programma Rete Rurale Nazionale 2014_2020, svolgimento delle attività attuative degli impegni assunti con l'UE. Si tratta dell'attività che il Mipaaf deve realizzare sfruttando, in particolare, il programma di assistenza tecnica rete rurale che vede come soggetti attuatori il CREA e l'ISMEA. trattasi quindi di riorientare le attività programmate, per allinearle ai cambiati fabbisogni del sistema agricolo rappresentato dal Mipaaf e dalle Regioni per la preparazione della riforma PAC (politica agricola comune) post 2020

Obiettivo strategico collegato alla Priorità Politica: *Tutela degli interessi nazionali in ambito europeo e internazionale*

Azioni Correlate: 3 - Politiche del sistema agricolo a livello nazionale ed internazionale per il settore dello sviluppo rurale e supporto per gli investimenti produttivi in agricoltura

| INDICATORE | Valori target a LB 2019 | Valori a Rendiconto 2019 |
|------------------------------------------------------------------------------------------------------------------------------------------------------------------------------------------------------------------------------------------------------------------------------------------------------------------------|-------------------------|--------------------------|
| 1 - avanzamento annuale delle attività di supporto all'Autorità di gestione per l'attuazione del programma RRN - raggiungimento degli output programmati nel biennio | >= 40% | 40% |
| Descrizione: l'indicatore rileva la realizzazione dei prodotti ottenuti nell'anno di riferimento, dalle molteplici attività di assistenza tecnica, dall'attività delle politiche di sviluppo rurale assicurata dalla Rete Rurale Nazionale (relazioni, studi, workshop, banche dati) nel biennio di riferimento | | |
| Tipologia: Indicatore di realizzazione fisica | | |
| Unità di misura: Percentuale | | |
| Metodo di calcolo: avanzamento percentuale dell'attività nell'anno di riferimento del nuovo biennio previsto | | |
| Fonte del dato: Monitoraggi Direttive interni e sito rete rurale | | |

| INDICATORE | Valori target a LB 2019 | Valori a Rendiconto 2019 |
|-------------------------------------------------------------------------------------------------------------------------------------------------------------------|-------------------------|--------------------------|
| 2 - Attività di Coordinamento delle Politiche di Sviluppo Rurale (PSR regionali e nazionali) | 30 | 30 |
| Descrizione: documenti di indirizzo e coordinamento destinati alle Autorità di Gestione regionali e alla Commissione Europea | | |
| Tipologia: Indicatore di realizzazione fisica | | |
| Unità di misura: numerico | | |
| Metodo di calcolo: adempimenti previsti dai Reg. UE 1303/2013 1305/2013 1306/2013. IL valore è da aggiornare annualmente in base all'attività da espletare | | |
| Fonte del dato: documenti previsti dai Reg. UE 1303.2013 1305.2013 1306.2013 sviluppati all'interno del Dipartimento | | |

| INDICATORE | Valori target a LB 2019 | Valori a Rendiconto 2019 |
|-----------------------------------------------------------------------------------------------------------------------------------------------------------------------------------------------------------------------------------------|-------------------------|--------------------------|
| 4 - Elaborazione, a seguito di apposito processo di consultazione e/o condivisione, di documenti di posizionamento italiano sui negoziati PAC (Il pilastro) post-2020 e per la parte di competenza sulle prospettive finanziarie | 2 | 2 |

continua...

NOTE INTEGRATIVE RENDICONTO GENERALE DELLO STATO 2019
Scheda indicatori per obiettivo
MINISTERO DELLE POLITICHE AGRICOLE ALIMENTARI, FORESTALI E DEL TURISMO

Missione: 1 - Agricoltura, politiche agroalimentari e pesca (009)

Programma: 1.1 - Politiche europee ed internazionali e dello sviluppo rurale (009.002)

DIPARTIMENTO DELLE POLITICHE EUROPEE E INTERNAZIONALI E DELLO SVILUPPO RURALE

...segue **13 - Potenziamento e riorientamento azioni di assistenza tecnica finalizzata a migliorare l'attuazione in ambito nazionale ed internazionale delle politiche di sviluppo rurale e a preparare la riforma della PAC post 2020**

Descrizione: Sono presi in considerazione i dossier relativi alla definizione di proposte e/o alla elaborazione della posizione nazionale, istruiti nell'anno frutto di consultazioni tra gli Uffici competenti anche esterni al Mipaaf. Il valore per gli anni successivi del triennio dipende dall'evoluzione dei negoziati e sarà aggiornato con le successive programmazioni triennali. Adempimenti per le prospettive finanziarie sui negoziati PAC (Il pilastro) post-2020 per la parte di competenza dello Sviluppo rurale

Tipologia: Indicatore di risultato (output)

Unità di misura: numerico

Metodo di calcolo: istruzione dei dossier relativi alla definizione di proposte e/o alla elaborazione della posizione nazionale previsti nell'anno

Fonte del dato: lavoro interno al Dipartimento di competenza DG DISR

OBIETTIVO

14 - Investimenti nel settore irriguo sul territorio nazionale, per la tutela delle risorse idriche

Investimenti in infrastrutture per lo sviluppo, l'ammodernamento e l'adeguamento dell'agricoltura e della silvicoltura per l'approvvigionamento e il risparmio di energia e risorse idriche

Obiettivo strategico collegato alla Priorità Politica: *Promozione dello sviluppo, dell'occupazione, della competitività e della qualità nel settore agricolo, agroalimentare, del turismo e della pesca.*

Azioni Correlate: 4 - Piano irriguo nazionale

| INDICATORE | Valori target a LB 2019 | Valori a Rendiconto 2019 |
|---------------------------------------------------------------------------------------------------------------------------------------------------------|-------------------------|--------------------------|
| 1 - stato di avanzamento attività annuale del Piano irriguo riguardante la definizione delle concessioni e lo stato di avanzamento lavori (Sal). | >= 250 | 300 |

Descrizione: l'indicatore riguarda i provvedimenti di liquidazione e/o di chiusura delle concessioni operate ai sensi del Piano irriguo nazionale a fronte delle certificazioni di spesa presentate (SAL - Stato avanzamento lavori)

Tipologia: Indicatore di realizzazione fisica

Unità di misura: numero dei provvedimenti

Metodo di calcolo: rapporto tra numero dei provvedimenti emessi di liquidazione e/o chiusura rispetto alle previsioni annuali di spesa

Fonte del dato: Piano irriguo nazionale L. 350/2003 e L.244/2007

continua...

NOTE INTEGRATIVE RENDICONTO GENERALE DELLO STATO 2019
Scheda indicatori per obiettivo
MINISTERO DELLE POLITICHE AGRICOLE ALIMENTARI, FORESTALI E DEL TURISMO

Missione: 1 - Agricoltura, politiche agroalimentari e pesca (009)

Programma: 1.1 - Politiche europee ed internazionali e dello sviluppo rurale (009.002)

DIPARTIMENTO DELLE POLITICHE EUROPEE E INTERNAZIONALI E DELLO SVILUPPO RURALE

...segue **14 - Investimenti nel settore irriguo sul territorio nazionale, per la tutela delle risorse idriche**

| INDICATORE | Valori target a LB 2019 | Valori a Rendiconto 2019 |
|------------------------------------------------------------------------------------------------|-------------------------|--------------------------|
| 2 - avanzamento della spesa annuale per le attività connesse al Piano irriguo nazionale | >= 6% | 8% |

Descrizione: avanzamento finanziario annuale della spesa residua per il Piano irriguo nazionale in base alle concessioni per le opere infrastrutturali in atto

Tipologia: Indicatore di realizzazione finanziaria

Unità di misura: Percentuale

Metodo di calcolo: avanzamento finanziario annuale della spesa residua per il Piano irriguo nazionale, in base alle concessioni per le opere infrastrutturali in atto

Fonte del dato: fonti interne sviluppate in base al Piano irriguo nazionale L. 350/2003 e L.244/2007

| INDICATORE | Valori target a LB 2019 | Valori a Rendiconto 2019 |
|-----------------------------------------------------------------------------------------|-------------------------|--------------------------|
| 5 - Individuazione dei beneficiari Fondo per lo Sviluppo e la Coesione 2014-2020 | SI | SI |

Descrizione: individuazione tra le domande pervenute, dei beneficiari del bando Investimenti infrastrutture irrigui e conseguenti provvedimenti di autorizzazione delle concessioni. Tenuto conto delle nuove procedure attivate per rispondere agli obiettivi della Direttiva quadro acque, l'individuazione dei beneficiari rappresenta l'elemento di maggiore qualificazione dell'intero programma in passato infatti la scelta dei progetti prescindeva completamente dalle priorità oggettive. Assegnazione di fondi aggiuntivi disposte con legge per piano invasi e infrastrutture strategiche, il cui rifinanziamento è disposto con Legge di bilancio

Tipologia: Indicatore di realizzazione fisica

Unità di misura: Binario

Metodo di calcolo: individuazione dei beneficiari

Fonte del dato: attività svolta in base al le Delibere CIPE 25 e 53 del 2016

NOTE INTEGRATIVE RENDICONTO GENERALE DELLO STATO 2019
Scheda indicatori per obiettivo
MINISTERO DELLE POLITICHE AGRICOLE ALIMENTARI, FORESTALI E DEL TURISMO

Missione: 1 - Agricoltura, politiche agroalimentari e pesca (009)

Programma: 1.1 - Politiche europee ed internazionali e dello sviluppo rurale (009.002)

DIPARTIMENTO DELLE POLITICHE EUROPEE E INTERNAZIONALI E DELLO SVILUPPO RURALE

OBIETTIVO

15 - Favorire lo sviluppo sostenibile attraverso il contrasto degli effetti delle avversità climatiche e fitopatie, mediante azioni di tutela e salvaguardia della biodiversità delle colture di interesse agro-alimentare, il coordinamento del servizio fitosanitario nazionale

L'obiettivo riguarda gli interventi connessi al contrasto degli organismi nocivi e all'emanazione delle normative previste in materia di protezione delle piante e di registrazione e certificazione dei materiali di moltiplicazione e delle sementi. Interventi per la tutela delle risorse genetiche vegetali per l'alimentazione e l'agricoltura, investimenti per la Biodiversità per l'attuazione del principio di condizionalità anche a tutela del clima e dell'ambiente. Interventi di prevenzione contro le avversità climatiche, tramite gli incentivi assicurativi e fondi indennizzatori

Obiettivo strategico collegato alla Priorità Politica: *Promozione dello sviluppo, dell'occupazione, della competitività e della qualità nel settore agricolo, agroalimentare, del turismo e della pesca.*

Azioni Correlate: 5 - Tutela settore agricolo a seguito di avversità climatiche, salvaguardia della biodiversità e del patrimonio genetico vegetale, servizio fitosanitario e contrasto epizoozie

| INDICATORE | Valori target a LB 2019 | Valori a Rendiconto 2019 |
|------------------------------------------------------------------------------------------------------------------------------------------------------------------------------------------------------|-------------------------|--------------------------|
| 1 - Realizzazione dei progetti rivolti alla raccolta, conservazione, caratterizzazione, uso e valorizzazione delle risorse genetiche vegetali per l'alimentazione e l'agricoltura. L.101/2004 | 3 | 3 |

Descrizione: relazione annuale di valutazione sull'adeguatezza delle attività svolte in relazione ai risultati dei progetti eseguiti

Tipologia: Indicatore di realizzazione fisica

Unità di misura: numerico

Metodo di calcolo: controllo delle esecuzioni dei progetti e relazione annuale da aggiornare annualmente

Fonte del dato: attività interne al Dipartimento

continua...

NOTE INTEGRATIVE RENDICONTO GENERALE DELLO STATO 2019
 Scheda indicatori per obiettivo
MINISTERO DELLE POLITICHE AGRICOLE ALIMENTARI, FORESTALI E DEL TURISMO

Missione: 1 - Agricoltura, politiche agroalimentari e pesca (009)

Programma: 1.1 - Politiche europee ed internazionali e dello sviluppo rurale (009.002)

DIPARTIMENTO DELLE POLITICHE EUROPEE E INTERNAZIONALI E DELLO SVILUPPO RURALE

...segue **15 - Favorire lo sviluppo sostenibile attraverso il contrasto degli effetti delle avversità climatiche e fitopatie, mediante azioni di tutela e salvaguardia della biodiversità delle colture di interesse agro-alimentare, il coordinamento del servizio fitosanitario nazionale**

| INDICATORE | Valori target a LB 2019 | Valori a Rendiconto 2019 |
|----------------------------------------------------------------------------------------------------------------------------------------------------------------------------------------------------------------------------------------------------------------------------------------------------|-------------------------|--------------------------|
| 5 - adempimenti connessi alla gestione e aggiornamento dei registri nazionali delle varietà vegetali (sementi, piante da frutto e vite), del registro fertilizzanti; dei corrispondenti cataloghi UE e del programma di monitoraggio degli organismi nocivi cofinanziato all'Unione europea | 90% | 90% |

Descrizione: Adempimenti connessi alla manutenzione dei Registri varietali nazionali di cui al settore delle sementi, dei materiali di moltiplicazione e dei fertilizzanti, in relazione alle istanze di iscrizione, cancellazione e variazione pervenute nell'anno di riferimento nonché alla gestione dei programmi di indagine ed eradicazione degli organismi nocivi dei vegetali cofinanziati dall'Unione europea ai sensi del Regolamento 652/2014

Tipologia: Indicatore di realizzazione fisica

Unità di misura: Percentuale

Metodo di calcolo: aggiornamento registri e notifiche in base alle richieste presentate; coordinamento ai sensi del Regolamento 652/2014

Fonte del dato: attività interne al Dipartimento anche in base ai Reg. UE

| INDICATORE | Valori target a LB 2019 | Valori a Rendiconto 2019 |
|----------------------------------------------------------------------------------------------------------------------------------------------------------------------------------------------------------------------------------------------------------|-------------------------|--------------------------|
| 6 - Rafforzamento strumenti di adattamento ai cambiamenti climatici; in particolare per quanto concerne le assicurazioni agevolate, coordinamento e gestione strumenti di intervento ex post e adozione relativi provvedimenti di impegno e spesa | 100% | 100% |

Descrizione: Gestione delle risorse stanziare per interventi di risarcimento dei danni da avversità climatiche, misure ex-ante volte ad incentivare la stipula dei contratti assicurativi e la sottoscrizione dei fondi di mutualizzazione, predisposizione di tutti gli atti propedeutici per la gestione della misura, gestione della parte di competenza del Ministero, coordinamento della misura con Agea Organismo intermedio e delegato per gli aiuti nazionali e con Ismea nell'ambito dell'attività di assistenza tecnica, trasferimento ad Agea delle risorse destinate al pagamento degli aiuti nazionali sulla spesa assicurativa; gestione misure ex post finalizzate alla ripresa economica e produttiva delle imprese danneggiate, riconoscimento dell'eccezionalità degli eventi proposti dalle Regioni, predisposizione del piano di riparto delle risorse disponibili e degli atti necessari per il trasferimento delle stesse alle Regioni

Tipologia: Indicatore di realizzazione fisica

Unità di misura: Percentuale

Metodo di calcolo: impiego delle risorse stanziare per l'anno di riferimento

Fonte del dato: attività interne al Dipartimento in base al D.Lgs 102/2004

continua...

NOTE INTEGRATIVE RENDICONTO GENERALE DELLO STATO 2019
Scheda indicatori per obiettivo
MINISTERO DELLE POLITICHE AGRICOLE ALIMENTARI, FORESTALI E DEL TURISMO

Missione: 1 - Agricoltura, politiche agroalimentari e pesca (009)

Programma: 1.1 - Politiche europee ed internazionali e dello sviluppo rurale (009.002)

DIPARTIMENTO DELLE POLITICHE EUROPEE E INTERNAZIONALI E DELLO SVILUPPO RURALE

...segue **15 - Favorire lo sviluppo sostenibile attraverso il contrasto degli effetti delle avversità climatiche e fitopatologiche, mediante azioni di tutela e salvaguardia della biodiversità delle colture di interesse agro-alimentare, il coordinamento del servizio fitosanitario nazionale**

| INDICATORE | Valori target a LB 2019 | Valori a Rendiconto 2019 |
|---------------------------------------------------------------------------------------------------------------------------------------------------------------------------------------------------------------------------------------------------------|-------------------------|--------------------------|
| 7 - Miglioramento sostenibilità settore agricolo attraverso revisione e aggiornamento PAN (Piano azione nazionale - utilizzo sostenibile fitofarmaci), nonché incremento dell'adesione al SQNPI (sistema qualità nazionale produzione integrata) | SI | SI |

| | |
|---------------------------|---------------------------------------------------------------------------------------------------------------------------------------------------------------------------------------------------------------------------------------------------------------------------------------------------------------------------------------------------------------------------------------------------------------------------------------------------------------------------------------------------------------------------------------------------------------------------------------------------------------------------------------|
| Descrizione: | Revisione del Piano d'Azione Nazionale per l'uso sostenibile dei prodotti fitosanitari (PAN) in cooperazione con altre due Amministrazioni centrali competenti (MATTM e Salute) con l'obiettivo di incrementare le superfici condotte con il metodo della difesa integrata e l'adesione delle aziende al Sistema di Qualità Nazionale Produzione Integrata (SQNPI) di cui alla legge n. 4 del 3 febbraio 2011, attraverso la predisposizione di provvedimenti attuativi. È prioritario promuovere la diffusione del SQNPI e del relativo marchio di qualità per migliorare la sostenibilità delle diverse filiere produttive agricole |
| Tipologia: | Indicatore di risultato (output) |
| Unità di misura: | Binario |
| Metodo di calcolo: | predisposizione del provvedimento attuativo per la revisione del pan e la diffusione del marchio del sistema SQNPI |
| Fonte del dato: | attività ai sensi della L. n. 4 del 3.02.2011 |

OBIETTIVO

16 - Promozione della ricerca e rilancio della competitività nel settore agricolo in coerenza con il piano strategico per l'innovazione e la ricerca per il settore agricolo alimentare e forestale ed in raccordo con la programmazione comunitaria nazionale e regionale

L'obiettivo viene perseguito attraverso iniziative di innovazione e ricerca coerenti: con la programmazione comunitaria (H2020 e la strategia del PEI AGRI - Partenariato europeo per l'innovazione per la produttività e sostenibilità dell'agricoltura) promosse dall'UE, in particolare ERANET e JPI, e tramite la partecipazione ad altri consessi internazionali (FAO, etc) per favorire l'internazionalizzazione della ricerca nazionale; con le 6 aree individuate nel Piano strategico per l'innovazione e la ricerca per il settore agricolo alimentare e forestale (PSIR) per favorire il rilancio di imprese di settori strategici e il recupero del loro potenziale produttivo; con la programmazione regionale tramite azioni di supporto per l'efficacia di strumenti della programmazione regionale (PSR), inclusi i Gruppi Operativi, garantite anche con la Rete Rurale Nazionale, incluso il coordinamento nazionale delle iniziative per l'innovazione (Tavolo per la governance del PSIR)

Obiettivo strategico collegato alla Priorità Politica: *Promozione dello sviluppo, dell'occupazione, della competitività e della qualità nel settore agricolo, agroalimentare, del turismo e della pesca.*

Azioni Correlate: 6 - Promozione della ricerca nel settore agricolo agroalimentare e rurale, miglioramento genetico vegetale

continua...

NOTE INTEGRATIVE RENDICONTO GENERALE DELLO STATO 2019
Scheda indicatori per obiettivo
MINISTERO DELLE POLITICHE AGRICOLE ALIMENTARI, FORESTALI E DEL TURISMO

Missione: 1 - Agricoltura, politiche agroalimentari e pesca (009)

Programma: 1.1 - Politiche europee ed internazionali e dello sviluppo rurale (009.002)

DIPARTIMENTO DELLE POLITICHE EUROPEE E INTERNAZIONALI E DELLO SVILUPPO RURALE

...segue **16 - Promozione della ricerca e rilancio della competitività nel settore agricolo in coerenza con il piano strategico per l'innovazione e la ricerca per il settore agricolo alimentare e forestale ed in raccordo con la programmazione comunitaria nazionale e regionale**

| INDICATORE | Valori target a LB 2019 | Valori a Rendiconto 2019 |
|-----------------------------------------------------|-------------------------|--------------------------|
| 1 - Numero di progetti di ricerca finanziati | >= 10 | 23 |

Descrizione: Il presente indicatore rileva il numero di progetti finanziati nel corso dell'esercizio

Tipologia: Indicatore di realizzazione fisica

Unità di misura: numerico

Metodo di calcolo: rilevazione del numero progetti finanziati, il target sarà revisionato annualmente

Fonte del dato: attività interna rilevabile anche sul Sito Mipaaf

| INDICATORE | Valori target a LB 2019 | Valori a Rendiconto 2019 |
|-----------------------------------------------------------------------------|-------------------------|--------------------------|
| 2 - Rapporto tra risorse finanziarie impegnate e risorse disponibili | >= 90% | 91% |

Descrizione: Il presente indicatore rileva il rapporto percentuale tra le risorse finanziarie disponibili nei capitoli di competenza e quelle impegnate

Tipologia: Indicatore di realizzazione finanziaria

Unità di misura: Percentuale

Metodo di calcolo: gli importi computati saranno desunti dai decreti di impegno e/o di concessione contributo.

Fonte del dato: fonti interne al Dipartimento rilevabili dal sito Mipaaf

NOTE INTEGRATIVE RENDICONTO GENERALE DELLO STATO 2019

Scheda indicatori per obiettivo

MINISTERO DELLE POLITICHE AGRICOLE ALIMENTARI, FORESTALI E DEL TURISMO

Missione: 1 - Agricoltura, politiche agroalimentari e pesca (009)

Programma: 1.1 - Politiche europee ed internazionali e dello sviluppo rurale (009.002)

DIPARTIMENTO DELLE POLITICHE EUROPEE E INTERNAZIONALI E DELLO SVILUPPO RURALE

OBIETTIVO

17 - Miglioramento genetico delle specie e razze animali di interesse zootecnico, con l'intento di accrescere la sanità e il benessere degli animali, di ridurre l'impatto ambientale e di migliorare il livello quali-quantitativo delle produzioni zootecniche nazionali.

L'obiettivo prioritario è dare piena operatività al programma nazionale di sviluppo rurale riguardante la biodiversità animale ad interesse zootecnico anche attraverso la realizzazione di una nuova procedura informatica, in modalità "open data" capace, attraverso l'elaborazione di tutti i dati di carattere zootecnico, produttivo e sanitario, di mettere a disposizione del settore chiare strategie di miglioramento del potenziale genetico delle nostre razze e quindi del livello quali-quantitativo delle produzioni zootecniche nazionali. Risulta altresì importante proseguire nel finanziamento con fondi nazionali delle attività svolte dalle Associazioni Nazionali Allevatori (ANA) nonché di raccolta dati in allevamento

Obiettivo strategico collegato alla Priorità Politica: Promozione dello sviluppo, dell'occupazione, della competitività e della qualità nel settore agricolo, agroalimentare, del turismo e della pesca.

Azioni Correlate: 7 - Rilancio settore zootecnico e miglioramento genetico del bestiame

| INDICATORE | Valori target a LB 2019 | Valori a Rendiconto 2019 |
|---------------------------------------------------------------------------------------------------------------------------------------------------------------------------------------------------------------------------------------------------------------------------------------------------|-------------------------|--------------------------|
| 1 - Raccolta dati nelle aziende zootecniche sottomisura 16.2 del Programma di Sviluppo Rurale Nazionale (PSRN) da rendere fruibili attraverso un sistema informativo in modalità OPEN in ambito SIAN e in cooperazione con la BDN (banca dati nazionale di Teramo) e aggiornamenti annuali | >= 500.000 | 1.774.990 |

| | |
|---------------------------|-------------------------------------------------------------------------------------------------------------------------------------------------------------------------------------------------------------------------------------------------------------------------------------------------------------|
| Descrizione: | L'indicatore numerico si riferisce ai capi animali sui quali vengono raccolti i dati per gli anni di riferimento. Il target di riferimento è stato elaborato in base all'andamento dell'anno di partenza della rilevazione |
| Tipologia: | Indicatore di realizzazione fisica |
| Unità di misura: | numerico |
| Metodo di calcolo: | l'indicatore numerico si riferisce alla raccolta dati su capi animali. Il rilevamento dei dati è stato effettuato per la prima volta lo scorso anno e non avendo esperienze utili alla quantificazione nell'ambito delle attività, il target di riferimento è stato adeguato in base all'andamento del 2018 |
| Fonte del dato: | Fonti interne al Dipartimento attraverso il beneficiario della sottomisura 16.2. |

| INDICATORE | Valori target a LB 2019 | Valori a Rendiconto 2019 |
|-----------------------------------------------------------------------------------------------------------------------------------------------------|-------------------------|--------------------------|
| 2 - Predisposizione di uno strumento documentale utile alle attività di vigilanza in materia di etichettatura facoltativa delle carni bovine | 1 | 1 |

| | |
|---------------------------|----------------------------------------------------------------------------------------------------------------------------------------------------------------------------------------------------------------------------------------------------------------------------------------------------------------------------------------------------------------------------------------------------|
| Descrizione: | L'indicatore si riferisce alle attività di monitoraggio e alla predisposizione del Rapporto di monitoraggio annuale al fine di ricavare indicazioni necessarie ad indirizzare la conseguente attività di programmazione. Tale rapporto in materia di etichettatura facoltativa delle carni bovine è utilizzato dagli operatori del settore e Organismi di vigilanza e viene predisposto ogni anno. |
| Tipologia: | Indicatore di realizzazione fisica |
| Unità di misura: | numerico |
| Metodo di calcolo: | redazione del rapporto entro il mese di ottobre |
| Fonte del dato: | fonti interne al Dipartimento attraverso gli Organismi indipendenti di controllo autorizzati |

continua...

NOTE INTEGRATIVE RENDICONTO GENERALE DELLO STATO 2019
Scheda indicatori per obiettivo
MINISTERO DELLE POLITICHE AGRICOLE ALIMENTARI, FORESTALI E DEL TURISMO

Missione: 1 - Agricoltura, politiche agroalimentari e pesca (009)

Programma: 1.1 - Politiche europee ed internazionali e dello sviluppo rurale (009.002)

DIPARTIMENTO DELLE POLITICHE EUROPEE E INTERNAZIONALI E DELLO SVILUPPO RURALE

...segue **17 - Miglioramento genetico delle specie e razze animali di interesse zootecnico, con l'intento di accrescere la sanità e il benessere degli animali, di ridurre l'impatto ambientale e di migliorare il livello quali-quantitativo delle produzioni zootecniche nazionali.**

| INDICATORE | Valori target a LB 2019 | Valori a Rendiconto 2019 |
|---------------------------------------------------------------------------------------------------------------------------------------------------------------------------------------------------------------------------------------------------------------------------------------------------------------------------------------------------------------------------------------------------|-------------------------|--------------------------|
| 3 - Analisi caratterizzazione genetica animali di interesse zootecnico nell'ambito della sottomisura 10.2 del Programma Sviluppo Rurale Nazionale - PSRN in materia di Biodiversità animale da rendere fruibili, per la parte funzionale alla consulenza aziendale, attraverso un sistema informativo in modalità OPEN in ambito SIAN e in cooperazione con la BDN e aggiornamenti annuali | >= 20.000 | 30.616 |

Descrizione: Indicatore numerico si riferisce alle analisi genetiche svolte su capi animali, utilizzate per la caratterizzazione degli stessi Il target di riferimento è stato elaborato in base all'andamento dell'anno precedente

Tipologia: Indicatore di realizzazione fisica

Unità di misura: numerico

Metodo di calcolo: analisi previste per anno Analisi previste per anno in base all'andamento dell'anno precedente

Fonte del dato: Fonti interne al Dipartimento attraverso i beneficiari della sottomisura 10.2.

| INDICATORE | Valori target a LB 2019 | Valori a Rendiconto 2019 |
|------------------------------------------------------------------------------------------------------------------------------------------------------------------------------------------------------------------------------------------------------------------------------------------------------------------------------------------------|-------------------------|--------------------------|
| 4 - Controlli delle attitudini produttive (latte e carne) sulle specie o razze di interesse zootecnico da rendere fruibili, per la parte funzionale alla consulenza aziendale, attraverso un sistema informativo in modalità OPEN in ambito SIAN e in cooperazione con la BDN (banca dati nazionale di Teramo) e aggiornamenti annuali. | >= 5.000 | 6.116 |

Descrizione: L'indicatore numerico si riferisce ai controlli di tipologia AT5, che consistono in una specifica tipologia di controlli sulla produttività animale svolti nelle aziende zootecniche ogni 5 settimane ed eseguiti su 1 sola mungitura delle 2 giornalieri effettuate, al fine di verificare il livello quanti-qualitativo delle produzioni e del benessere animale e la diffusione dei dati tramite sistema informatico

Tipologia: Indicatore di realizzazione fisica

Unità di misura: numerico

Metodo di calcolo: realizzazione dei controlli per l'anno

Fonte del dato: fonti interne al Dipartimento con la collaborazione delle Associazioni degli allevatori

NOTE INTEGRATIVE RENDICONTO GENERALE DELLO STATO 2019

Scheda indicatori per obiettivo

MINISTERO DELLE POLITICHE AGRICOLE ALIMENTARI, FORESTALI E DEL TURISMO

Missione: 1 - Agricoltura, politiche agroalimentari e pesca (009)

Programma: 1.1 - Politiche europee ed internazionali e dello sviluppo rurale (009.002)

DIPARTIMENTO DELLE POLITICHE EUROPEE E INTERNAZIONALI E DELLO SVILUPPO RURALE

OBIETTIVO

18 - Tutela degli interessi forestali nazionali in sede europea e internazionale anche attraverso il coordinamento delle politiche forestali regionali. Protezione della biodiversità e del paesaggio forestale al fine di tutelare e valorizzare i prodotti forestali e del sottobosco, con particolare riguardo al settore del legno

Tutela e valorizzazione dei prodotti forestali, del legno e degli alberi monumentali tramite attuazione di convenzioni e coordinamento delle politiche regionali. Programmazione, pianificazione e disciplina delle attività di gestione e trasformazione del bosco. Adempimenti connessi all'attuazione del Testo unico in materia di foreste e filiere forestali di cui al decreto legislativo 3 aprile 2018, n.34

Obiettivo strategico collegato alla Priorità Politica: *Rappresentanza e tutela degli interessi forestali nazionali e valorizzazione della biodiversità degli ecosistemi forestali e dei prodotti forestali.*

Azioni Correlate: 8 - Politiche forestali, tutela e valorizzazione dei prodotti forestali e certificazione CITES

| INDICATORE | Valori target a LB 2019 | Valori a Rendiconto 2019 |
|---------------------------------------------------------------------------------------------------------------------------------------------------------------------------------------------------------------------------------------------|-------------------------|--------------------------|
| 2 - Analisi, coordinamento e definizione degli atti a sostegno degli interessi forestali nazionali anche con riferimento al Testo Unico in materia di foreste e filiere forestali di cui al Decreto legislativo 3 aprile 2018, n. 34 | SI | SI |

| | |
|---------------------------|----------------------------------------------------------------------------------------------------------------------------------------------------------------------------------------------------------------------------------------------------------------------------------------------------------------|
| Descrizione: | Predisposizione di atti normativi in materia forestale per la programmazione della Strategia e dei Piani forestali, per la disciplina delle attività di gestione forestale e la trasformazione del bosco, per la viabilità forestale e l'esercizio delle attività selvicolturali di gestione |
| Tipologia: | Indicatore di risultato (output) |
| Unità di misura: | Binario |
| Metodo di calcolo: | Predisposizione dei decreti attuativi di cui agli artt. 6, 7, 8, 9,10 e 16 del decreto legislativo 3 aprile 2018, n.34 |
| Fonte del dato: | Lavoro di concerto coi Ministeri dell'ambiente e della tutela del territorio e del mare, il Ministero dei beni e delle attività culturali, il Ministero dello sviluppo economico e d'intesa con la Conferenza permanente per i rapporti tra lo Stato, le regioni e le Province autonome di Trento e di Bolzano |

| INDICATORE | Valori target a LB 2019 | Valori a Rendiconto 2019 |
|---------------------------------------------------------------------------------------------------------------------------------------------------|-------------------------|--------------------------|
| 3 - Analisi, coordinamento e definizione degli atti a sostegno degli interessi forestali nazionali in ambito comunitario ed internazionale | SI | SI |

| | |
|---------------------------|------------------------------------------------------------------------------------------------------------------------------------------------------------------------------------------------------------------------------------------------------------------|
| Descrizione: | Predisposizione di dossier e di tutta la documentazione di corredo relativa alla definizione di proposte e/o alla elaborazione della posizione strategica nazionale anche nell'ambito di altri consessi internazionali di competenza (ONU, FAO-UNECE, OCSE, EFI) |
| Tipologia: | Indicatore di risultato (output) |
| Unità di misura: | Binario |
| Metodo di calcolo: | Predisposizione di dossier, relazioni e carteggi |
| Fonte del dato: | Fonti interne alla Dipartimento ma anche a seguito di consultazione con Amministrazioni ed Enti nonché con gli stakeholders del settore forestale |

continua...

NOTE INTEGRATIVE RENDICONTO GENERALE DELLO STATO 2019
Scheda indicatori per obiettivo
MINISTERO DELLE POLITICHE AGRICOLE ALIMENTARI, FORESTALI E DEL TURISMO

Missione: 1 - Agricoltura, politiche agroalimentari e pesca (009)

Programma: 1.1 - Politiche europee ed internazionali e dello sviluppo rurale (009.002)

DIPARTIMENTO DELLE POLITICHE EUROPEE E INTERNAZIONALI E DELLO SVILUPPO RURALE

...segue **18 - Tutela degli interessi forestali nazionali in sede europea e internazionale anche attraverso il coordinamento delle politiche forestali regionali. Protezione della biodiversità e del paesaggio forestale al fine di tutelare e valorizzare i prodotti forestali e del sottobosco, con particolare riguardo al settore del legno**

| INDICATORE | Valori target a LB 2019 | Valori a Rendiconto 2019 |
|--------------------------------------------------------------------------------------------------|-------------------------|--------------------------|
| 4 - Aggiornamento, implementazione e valorizzazione registro alberi monumentali d'Italia. | SI | SI |

Descrizione: Predisposizione ed emanazione del Decreto di aggiornamento annuale dell'Elenco Nazionale degli Alberi Monumentali ai sensi dell'art. 7, comma 5, Decreto Interministeriale 23/10/2014.

Tipologia: Indicatore di risultato (output)

Unità di misura: Binario

Metodo di calcolo: predisposizione atti previsti dal Decreto Interministeriale 23/10/2014.

Fonte del dato: fonti provenienti dai censimenti comunali trasmessi alle Regioni

| INDICATORE | Valori target a LB 2019 | Valori a Rendiconto 2019 |
|-------------------------------------------------------------------------------------------------------------------------------------------------------------|-------------------------|--------------------------|
| 5 - Predisposizione convenzioni, accordi di cooperazione per la tutela e valorizzazione dei prodotti forestali, del legno e degli alberi monumentali | >= 1 | 1 |

Descrizione: Predisposizione e proposizione di accordi di cooperazione e convenzioni, anche con riferimento al coordinamento delle politiche regionali Lavoro di concerto con il Ministero della Difesa (Arma dei CC) e d'intesa con la Conferenza permanente per i rapporti tra lo Stato, le regioni e le Province autonome di Trento e di Bolzano

Tipologia: Indicatore di risultato (output)

Unità di misura: numerico

Metodo di calcolo: Numero di accordi di cooperazione e convenzioni proposti

Fonte del dato: Lavoro di concerto con il Ministero della Difesa (Arma dei CC)

NOTE INTEGRATIVE RENDICONTO GENERALE DELLO STATO 2019

Scheda azione

MINISTERO DELLE POLITICHE AGRICOLE ALIMENTARI, FORESTALI E DEL TURISMO

Missione: 1 - Agricoltura, politiche agroalimentari e pesca (009)

Programma: 1.1 - Politiche europee ed internazionali e dello sviluppo rurale (009.002)

DIPARTIMENTO DELLE POLITICHE EUROPEE E INTERNAZIONALI E DELLO SVILUPPO RURALE

AZIONE

1 - Spese di personale per il programma

| CATEGORIA DI SPESA | | Residui | Competenza | Cassa |
|--------------------------------------|--------------------------------|------------------|----------------------|----------------------|
| 01 - REDDITI DA LAVORO DIPENDENTE | Stanzamenti | 33.730,32 | 11.827.068,00 | 11.892.579,00 |
| | Stanzamenti definitivi | 33.730,32 | 13.790.314,00 | 13.792.563,00 |
| | Impegni | n.a. | 13.622.514,77 | n.a. |
| | Pagamenti | 26.700,21 | 13.622.514,77 | 13.649.214,98 |
| | Rimasto da pagare | 7.030,11 | 0,00 | n.a. |
| | Economia/maggiori spese | 0,00 | 167.799,23 | 143.348,02 |
| 03 - IMPOSTE PAGATE SULLA PRODUZIONE | Stanzamenti | 0,00 | 745.876,00 | 745.876,00 |
| | Stanzamenti definitivi | 0,00 | 890.899,00 | 890.899,00 |
| | Impegni | n.a. | 890.898,39 | n.a. |
| | Pagamenti | 0,00 | 890.898,39 | 890.898,39 |
| | Rimasto da pagare | 0,00 | 0,00 | n.a. |
| | Economia/maggiori spese | 0,00 | 0,61 | 0,61 |
| Totale azione | Stanzamenti | 33.730,32 | 12.572.944,00 | 12.638.455,00 |
| | Stanzamenti definitivi | 33.730,32 | 14.681.213,00 | 14.683.462,00 |
| | Impegni | n.a. | 14.513.413,16 | n.a. |
| | Pagamenti | 26.700,21 | 14.513.413,16 | 14.540.113,37 |
| | Rimasto da pagare | 7.030,11 | 0,00 | n.a. |
| | Economie/maggiori spese | 0,00 | 167.799,84 | 143.348,63 |

Principali fatti di gestione

La programmazione degli stanziamenti riferiti al triennio di bilancio in esame tiene conto della dotazione di personale, ridotta dei pensionamenti ed incrementa delle unita' trasferite a vario titolo e della spesa per i buoni pasto del personale in servizio, per il triennio.

AZIONE

2 - Partecipazione ai processi decisionali per gli accordi internazionali e per la politica agricola comune e azioni di sostegno ai mercati

| CATEGORIA DI SPESA | | Residui | Competenza | Cassa |
|--------------------------------------|-------------------------|--------------|--------------|--------------|
| 02 - CONSUMI INTERMEDI | Stanzamenti | 1.412.616,66 | 1.376.426,00 | 2.514.834,00 |
| | Stanzamenti definitivi | 1.412.616,66 | 1.668.185,50 | 1.850.364,80 |
| | Impegni | n.a. | 1.376.801,78 | n.a. |
| | Pagamenti | 810.301,15 | 654.378,32 | 1.464.679,47 |
| | Rimasto da pagare | 493.180,61 | 722.423,46 | n.a. |
| | Economia/maggiori spese | 109.134,90 | 291.383,72 | 385.685,33 |
| 07 - TRASFERIMENTI CORRENTI A ESTERO | Stanzamenti | 0,00 | 260.000,00 | 260.000,00 |
| | Stanzamenti definitivi | 0,00 | 260.000,00 | 260.000,00 |
| | Impegni | n.a. | 235.840,00 | n.a. |
| | Pagamenti | 0,00 | 235.840,00 | 235.840,00 |
| | Rimasto da pagare | 0,00 | 0,00 | n.a. |
| | Economia/maggiori spese | 0,00 | 24.160,00 | 24.160,00 |
| 12 - ALTRE USCITE CORRENTI | Stanzamenti | 0,00 | 48.400,00 | 48.400,00 |
| | Stanzamenti definitivi | 0,00 | 43.400,00 | 43.400,00 |
| | Impegni | n.a. | 2.850,46 | n.a. |
| | Pagamenti | 0,00 | 2.850,46 | 2.850,46 |
| | Rimasto da pagare | 0,00 | 0,00 | n.a. |
| | Economia/maggiori spese | 0,00 | 40.549,54 | 40.549,54 |

continua...

NOTE INTEGRATIVE RENDICONTO GENERALE DELLO STATO 2019

Scheda azione

MINISTERO DELLE POLITICHE AGRICOLE ALIMENTARI, FORESTALI E DEL TURISMO

Missione: 1 - Agricoltura, politiche agroalimentari e pesca (009)

Programma: 1.1 - Politiche europee ed internazionali e dello sviluppo rurale (009.002)

DIPARTIMENTO DELLE POLITICHE EUROPEE E INTERNAZIONALI E DELLO SVILUPPO RURALE

...segue Azione **2 - Partecipazione ai processi decisionali per gli accordi internazionali e per la politica agricola comune e azioni di sostegno ai mercati**

| CATEGORIA DI SPESA | | Residui | Competenza | Cassa | |
|----------------------------------------------------------------|-------------------------|--------------------------------|---------------------|----------------------|----------------------|
| 21 - INVESTIMENTI FISSI LORDI E ACQUISTI DI TERRENI | Stanziameti | 402.992,14 | 2.008.281,00 | 2.288.281,00 | |
| | Stanziameti definitivi | 402.992,14 | 2.258.281,00 | 2.538.281,00 | |
| | Impegni | n.a. | 133.281,00 | n.a. | |
| | Pagamenti | 122.992,14 | 0,00 | 122.992,14 | |
| | Rimasto da pagare | 280.000,00 | 133.281,00 | n.a. | |
| | Economia/maggiori spese | 0,00 | 2.125.000,00 | 2.415.288,86 | |
| 22 - CONTRIBUTI AGLI INVESTIMENTI AD AMMINISTRAZIONI PUBBLICHE | Stanziameti | 0,00 | 1.000.000,00 | 1.000.000,00 | |
| | Stanziameti definitivi | 0,00 | 1.020.000,00 | 1.020.000,00 | |
| | Impegni | n.a. | 10.000,00 | n.a. | |
| | Pagamenti | 0,00 | 0,00 | 0,00 | |
| | Rimasto da pagare | 0,00 | 10.000,00 | n.a. | |
| | Economia/maggiori spese | 0,00 | 1.010.000,00 | 1.020.000,00 | |
| 23 - CONTRIBUTI AGLI INVESTIMENTI AD IMPRESE | Stanziameti | 4.890.722,41 | 782.910,00 | 6.024.785,00 | |
| | Stanziameti definitivi | 4.890.722,41 | 15.782.910,00 | 20.673.632,41 | |
| | Impegni | n.a. | 15.397.910,00 | n.a. | |
| | Pagamenti | 2.057.917,39 | 0,00 | 2.057.917,39 | |
| | Rimasto da pagare | 2.832.805,02 | 15.397.910,00 | n.a. | |
| | Economia/maggiori spese | 0,00 | 385.000,00 | 18.615.715,02 | |
| 26 - ALTRI TRASFERIMENTI IN CONTO CAPITALE | Stanziameti | 0,00 | 0,00 | 1.133.697,00 | |
| | Stanziameti definitivi | 0,00 | 0,00 | 0,00 | |
| | Impegni | n.a. | 0,00 | n.a. | |
| | Pagamenti | 0,00 | 0,00 | 0,00 | |
| | Rimasto da pagare | 0,00 | 0,00 | n.a. | |
| | Economia/maggiori spese | 0,00 | 0,00 | 0,00 | |
| Totale azione | | Stanziameti | 6.706.331,21 | 5.476.017,00 | 13.269.997,00 |
| | | Stanziameti definitivi | 6.706.331,21 | 21.032.776,50 | 26.385.678,21 |
| | | Impegni | n.a. | 17.156.683,24 | n.a. |
| | | Pagamenti | 2.991.210,68 | 893.068,78 | 3.884.279,46 |
| | | Rimasto da pagare | 3.605.985,63 | 16.263.614,46 | n.a. |
| | | Economie/maggiori spese | 109.134,90 | 3.876.093,26 | 22.501.398,75 |

Principali fatti di gestione

Nei consumi intermedi sono rientrate le spese per partecipazione ai processi decisionali di istituzioni UE e organizzazioni internazionali, piu' attivita' ispettive obbligatorie e di rappresentanza su territorio nazionale, spese per la certificazione conti organismi pagatori nazionali e inoltre sono caricate in quota parte le spese di funzionamento a gestione unificata; Nei trasferimenti correnti estero e' stata sostenuta la quota obbligatoria di adesione all' O.I.V.; per i contributi agli investimenti sono stati portati avanti gli investimenti per progetti innovativi sprechi alimentari, gli impegni del Fondo latte e relativo contributo spese per ISMEA. I fondi sono stati oggetto del nuovo concetto di IPE e altri stanziamenti sono giunti nell'ultima parte dell'anno per varie normative emanate andando in conservazione.

AZIONE**3 - Politiche del sistema agricolo a livello nazionale ed internazionale per il settore dello sviluppo rurale e supporto per gli investimenti produttivi in agricoltura**

| CATEGORIA DI SPESA | | Residui | Competenza | Cassa |
|------------------------|-------------------------|--------------|--------------|--------------|
| 02 - CONSUMI INTERMEDI | Stanziameti | 4.518.474,67 | 2.741.443,00 | 6.276.015,00 |
| | Stanziameti definitivi | 4.518.474,67 | 1.817.545,00 | 2.899.795,28 |
| | Impegni | n.a. | 1.501.231,68 | n.a. |
| | Pagamenti | 1.190.175,90 | 1.429.405,12 | 2.619.581,02 |
| | Rimasto da pagare | 1.137.068,87 | 71.826,56 | n.a. |
| | Economia/maggiori spese | 2.191.229,90 | 316.313,32 | 280.214,26 |

continua...

NOTE INTEGRATIVE RENDICONTO GENERALE DELLO STATO 2019

Scheda azione

MINISTERO DELLE POLITICHE AGRICOLE ALIMENTARI, FORESTALI E DEL TURISMO

Missione: 1 - Agricoltura, politiche agroalimentari e pesca (009)

Programma: 1.1 - Politiche europee ed internazionali e dello sviluppo rurale (009.002)

DIPARTIMENTO DELLE POLITICHE EUROPEE E INTERNAZIONALI E DELLO SVILUPPO RURALE

...segue Azione **3 - Politiche del sistema agricolo a livello nazionale ed internazionale per il settore dello sviluppo rurale e supporto per gli investimenti produttivi in agricoltura**

| CATEGORIA DI SPESA | | Residui | Competenza | Cassa |
|----------------------------------------------------------------------------|--------------------------------|---------------------|----------------------|----------------------|
| 12 - ALTRE USCITE CORRENTI | Stanzamenti | 0,00 | 51.600,00 | 51.600,00 |
| | Stanzamenti definitivi | 0,00 | 46.600,00 | 46.600,00 |
| | Impegni | n.a. | 46.600,00 | n.a. |
| | Pagamenti | 0,00 | 46.600,00 | 46.600,00 |
| | Rimasto da pagare | 0,00 | 0,00 | n.a. |
| | Economia/maggiori spese | 0,00 | 0,00 | 0,00 |
| 21 - INVESTIMENTI FISSI LORDI E ACQUISTI DI TERRENI | Stanzamenti | 3.314,14 | 8.363,00 | 8.363,00 |
| | Stanzamenti definitivi | 3.314,14 | 8.363,00 | 8.363,00 |
| | Impegni | n.a. | 8.363,00 | n.a. |
| | Pagamenti | 3.314,14 | 0,00 | 3.314,14 |
| | Rimasto da pagare | 0,00 | 8.363,00 | n.a. |
| | Economia/maggiori spese | 0,00 | 0,00 | 5.048,86 |
| 22 - CONTRIBUTI AGLI INVESTIMENTI AD AMMINISTRAZIONI PUBBLICHE | Stanzamenti | 0,00 | 0,00 | 0,00 |
| | Stanzamenti definitivi | 0,00 | 0,00 | 0,00 |
| | Impegni | n.a. | 0,00 | n.a. |
| | Pagamenti | 0,00 | 0,00 | 0,00 |
| | Rimasto da pagare | 0,00 | 0,00 | n.a. |
| | Economia/maggiori spese | 0,00 | 0,00 | 0,00 |
| 23 - CONTRIBUTI AGLI INVESTIMENTI AD IMPRESE | Stanzamenti | 0,00 | 8.700.000,00 | 8.700.000,00 |
| | Stanzamenti definitivi | 0,00 | 38.700.000,00 | 38.700.000,00 |
| | Impegni | n.a. | 38.700.000,00 | n.a. |
| | Pagamenti | 0,00 | 7.131.145,54 | 7.131.145,54 |
| | Rimasto da pagare | 0,00 | 31.568.854,46 | n.a. |
| | Economia/maggiori spese | 0,00 | 0,00 | 31.568.854,46 |
| 24 - CONTRIBUTI AGLI INVESTIMENTI A FAMIGLIE E ISTITUZIONI SOCIALI PRIVATE | Stanzamenti | 0,00 | 5.000.000,00 | 5.000.000,00 |
| | Stanzamenti definitivi | 0,00 | 5.000.000,00 | 3.882.653,50 |
| | Impegni | n.a. | 5.000.000,00 | n.a. |
| | Pagamenti | 0,00 | 0,00 | 0,00 |
| | Rimasto da pagare | 0,00 | 5.000.000,00 | n.a. |
| | Economia/maggiori spese | 0,00 | 0,00 | 3.882.653,50 |
| Totale azione | Stanzamenti | 4.521.788,81 | 16.501.406,00 | 20.035.978,00 |
| | Stanzamenti definitivi | 4.521.788,81 | 45.572.508,00 | 45.537.411,78 |
| | Impegni | n.a. | 45.256.194,68 | n.a. |
| | Pagamenti | 1.193.490,04 | 8.607.150,66 | 9.800.640,70 |
| | Rimasto da pagare | 1.137.068,87 | 36.649.044,02 | n.a. |
| | Economie/maggiori spese | 2.191.229,90 | 316.313,32 | 35.736.771,08 |

Principali fatti di gestione

Riguarda la rappresentanza degli interessi nazionali in tema di sviluppo rurale compreso il programma Rete Rurale nazionale per il miglioramento dei programmi PSR. La cat. 2 comprende anche spese per l'elaborazione e il monitoraggio delle politiche di programmazione nazionale e inoltre sono caricate in quota parte le spese di funzionamento a gestione unificata così anche per la categ.21. Per la categoria 23 sono stati portati avanti gli interventi nel settore delle misure agevolative dell'autoimprenditorialità e dell'auto impiego nel settore agricolo. Ulteriori fondi residui poiché in attesa di regolamentazione per la gestione

NOTE INTEGRATIVE RENDICONTO GENERALE DELLO STATO 2019

Scheda azione

MINISTERO DELLE POLITICHE AGRICOLE ALIMENTARI, FORESTALI E DEL TURISMO

Missione: 1 - Agricoltura, politiche agroalimentari e pesca (009)

Programma: 1.1 - Politiche europee ed internazionali e dello sviluppo rurale (009.002)

DIPARTIMENTO DELLE POLITICHE EUROPEE E INTERNAZIONALI E DELLO SVILUPPO RURALE

AZIONE

4 - Piano irriguo nazionale

| CATEGORIA DI SPESA | | Residui | Competenza | Cassa |
|----------------------------------------------------------------|--------------------------------|----------------------|-----------------------|-----------------------|
| 02 - CONSUMI INTERMEDI | Stanzamenti | 198,61 | 82.705,00 | 82.705,00 |
| | Stanzamenti definitivi | 198,61 | 82.705,00 | 82.705,00 |
| | Impegni | n.a. | 0,00 | n.a. |
| | Pagamenti | 0,00 | 0,00 | 0,00 |
| | Rimasto da pagare | 0,00 | 0,00 | n.a. |
| | Economia/maggiori spese | 198,61 | 82.705,00 | 82.705,00 |
| 21 - INVESTIMENTI FISSI LORDI E ACQUISTI DI TERRENI | Stanzamenti | 36.730.960,74 | 59.438.371,00 | 60.019.943,00 |
| | Stanzamenti definitivi | 36.730.960,74 | 72.346.047,00 | 94.132.000,96 |
| | Impegni | n.a. | 62.550.921,45 | n.a. |
| | Pagamenti | 13.955.061,22 | 41.521.005,48 | 55.476.066,70 |
| | Rimasto da pagare | 22.775.895,52 | 21.029.915,97 | n.a. |
| | Economia/maggiori spese | 4,00 | 9.795.125,55 | 38.655.934,26 |
| 22 - CONTRIBUTI AGLI INVESTIMENTI AD AMMINISTRAZIONI PUBBLICHE | Stanzamenti | 7.661.937,04 | 42.981.113,00 | 68.244.452,00 |
| | Stanzamenti definitivi | 19.661.937,04 | 69.471.113,00 | 70.652.069,11 |
| | Impegni | n.a. | 14.614.123,82 | n.a. |
| | Pagamenti | 694.341,93 | 10.814.123,82 | 11.508.465,75 |
| | Rimasto da pagare | 6.967.595,11 | 3.800.000,00 | n.a. |
| | Economia/maggiori spese | 12.000.000,00 | 54.856.989,18 | 59.143.603,36 |
| Totale azione | Stanzamenti | 44.393.096,39 | 102.502.189,00 | 128.347.100,00 |
| | Stanzamenti definitivi | 56.393.096,39 | 141.899.865,00 | 164.866.775,07 |
| | Impegni | n.a. | 77.165.045,27 | n.a. |
| | Pagamenti | 14.649.403,15 | 52.335.129,30 | 66.984.532,45 |
| | Rimasto da pagare | 29.743.490,63 | 24.829.915,97 | n.a. |
| | Economie/maggiori spese | 12.000.202,61 | 64.734.819,73 | 97.882.242,62 |

Principali fatti di gestione

Trattasi di investimenti per la realizzazione di opere pubbliche di rilevanza nazionale per l'accumulo di acqua prevalentemente per uso irriguo previste dal Piano Irriguo Nazionale in attuazione di delibere del CIPE e accordi di programma quadro nel settore idrico; soggetti attuatori, a seguito di bando di gara, sono i Consorzi di bonifica. Altri interventi riguardano opere per il recupero di risorse idriche in aree di crisi del territorio nazionale e per la gestione del fenomeno della subsidenza (Categoria 21) e infrastrutture della rete idrica e delle opere di collettamento, per la difesa del suolo, contrasto al dissesto idrogeologico, risanamento ambientale e bonifiche (Categoria 22). I pagamenti tra l'altro, sono emessi anche sulla predisposizione di un piano delle erogazione concordato col mef. . Inoltre gli stanziamenti sono stati programmati seguendo il nuovo concetto di Impegno pluriennale ad esigibilità -IPE

AZIONE

5 - Tutela settore agricolo a seguito di avversità climatiche, salvaguardia della biodiversità e del patrimonio genetico vegetale, servizio fitosanitario e contrasto epizootie

| CATEGORIA DI SPESA | | Residui | Competenza | Cassa |
|------------------------|-------------------------|-----------|------------|------------|
| 02 - CONSUMI INTERMEDI | Stanzamenti | 96.161,00 | 157.462,00 | 157.462,00 |
| | Stanzamenti definitivi | 96.161,00 | 157.462,00 | 239.271,00 |
| | Impegni | n.a. | 71.935,50 | n.a. |
| | Pagamenti | 64.467,00 | 56.686,50 | 121.153,50 |
| | Rimasto da pagare | 17.342,00 | 15.249,00 | n.a. |
| | Economia/maggiori spese | 14.352,00 | 85.526,50 | 118.117,50 |

continua...

NOTE INTEGRATIVE RENDICONTO GENERALE DELLO STATO 2019

Scheda azione

MINISTERO DELLE POLITICHE AGRICOLE ALIMENTARI, FORESTALI E DEL TURISMO

Missione: 1 - Agricoltura, politiche agroalimentari e pesca (009)

Programma: 1.1 - Politiche europee ed internazionali e dello sviluppo rurale (009.002)

DIPARTIMENTO DELLE POLITICHE EUROPEE E INTERNAZIONALI E DELLO SVILUPPO RURALE

...segue Azione

5 - Tutela settore agricolo a seguito di avversità climatiche, salvaguardia della biodiversità e del patrimonio genetico vegetale, servizio fitosanitario e contrasto epizoozie

| CATEGORIA DI SPESA | | Residui | Competenza | Cassa |
|----------------------------------------------------------------|--------------------------------|----------------------|-----------------------|-----------------------|
| 04 - TRASFERIMENTI CORRENTI AD AMMINISTRAZIONI PUBBLICHE | Stanzamenti | 2.576.226,47 | 980.784,00 | 3.356.904,00 |
| | Stanzamenti definitivi | 2.576.226,47 | 2.820.247,00 | 3.709.194,69 |
| | Impegni | n.a. | 2.663.196,05 | n.a. |
| | Pagamenti | 370.398,48 | 1.734.202,05 | 2.104.600,53 |
| | Rimasto da pagare | 1.416.535,97 | 928.994,00 | n.a. |
| | Economia/maggiori spese | 789.292,02 | 157.050,95 | 1.604.594,16 |
| 06 - TRASFERIMENTI CORRENTI A IMPRESE | Stanzamenti | 0,00 | 0,00 | 0,00 |
| | Stanzamenti definitivi | 0,00 | 0,00 | 0,00 |
| | Impegni | n.a. | 0,00 | n.a. |
| | Pagamenti | 0,00 | 0,00 | 0,00 |
| | Rimasto da pagare | 0,00 | 0,00 | n.a. |
| | Economia/maggiori spese | 0,00 | 0,00 | 0,00 |
| 21 - INVESTIMENTI FISSI LORDI E ACQUISTI DI TERRENI | Stanzamenti | 850.002,00 | 0,00 | 350.000,00 |
| | Stanzamenti definitivi | 850.002,00 | 500.000,00 | 1.150.000,00 |
| | Impegni | n.a. | 500.000,00 | n.a. |
| | Pagamenti | 288.625,37 | 0,00 | 288.625,37 |
| | Rimasto da pagare | 561.376,63 | 500.000,00 | n.a. |
| | Economia/maggiori spese | 0,00 | 0,00 | 861.374,63 |
| 22 - CONTRIBUTI AGLI INVESTIMENTI AD AMMINISTRAZIONI PUBBLICHE | Stanzamenti | 10.638.498,58 | 6.569.486,00 | 17.305.299,00 |
| | Stanzamenti definitivi | 11.686.498,58 | 40.219.386,00 | 51.705.880,58 |
| | Impegni | n.a. | 40.219.386,00 | n.a. |
| | Pagamenti | 6.610.650,96 | 5.696.212,00 | 12.306.862,96 |
| | Rimasto da pagare | 5.075.847,62 | 34.523.174,00 | n.a. |
| | Economia/maggiori spese | 0,00 | 0,00 | 39.399.017,62 |
| 23 - CONTRIBUTI AGLI INVESTIMENTI AD IMPRESE | Stanzamenti | 48.268.592,51 | 17.000.000,00 | 47.938.000,00 |
| | Stanzamenti definitivi | 48.268.592,51 | 60.264.280,00 | 80.154.280,00 |
| | Impegni | n.a. | 60.264.275,31 | n.a. |
| | Pagamenti | 20.745.190,11 | 50.264.275,31 | 71.009.465,42 |
| | Rimasto da pagare | 27.372.731,09 | 10.000.000,00 | n.a. |
| | Economia/maggiori spese | 150.671,31 | 4,69 | 9.144.814,58 |
| 26 - ALTRI TRASFERIMENTI IN CONTO CAPITALE | Stanzamenti | 0,00 | 0,00 | 0,00 |
| | Stanzamenti definitivi | 0,00 | 0,00 | 0,00 |
| | Impegni | n.a. | 0,00 | n.a. |
| | Pagamenti | 0,00 | 0,00 | 0,00 |
| | Rimasto da pagare | 0,00 | 0,00 | n.a. |
| | Economia/maggiori spese | 0,00 | 0,00 | 0,00 |
| Totale azione | Stanzamenti | 62.429.480,56 | 24.707.732,00 | 69.107.665,00 |
| | Stanzamenti definitivi | 63.477.480,56 | 103.961.375,00 | 136.958.626,27 |
| | Impegni | n.a. | 103.718.792,86 | n.a. |
| | Pagamenti | 28.079.331,92 | 57.751.375,86 | 85.830.707,78 |
| | Rimasto da pagare | 34.443.833,31 | 45.967.417,00 | n.a. |
| | Economie/maggiori spese | 954.315,33 | 242.582,14 | 51.127.918,49 |

continua...

NOTE INTEGRATIVE RENDICONTO GENERALE DELLO STATO 2019

Scheda azione

MINISTERO DELLE POLITICHE AGRICOLE ALIMENTARI, FORESTALI E DEL TURISMO

Missione: 1 - Agricoltura, politiche agroalimentari e pesca (009)

Programma: 1.1 - Politiche europee ed internazionali e dello sviluppo rurale (009.002)

DIPARTIMENTO DELLE POLITICHE EUROPEE E INTERNAZIONALI E DELLO SVILUPPO RURALE

...segue Azione

5 - Tutela settore agricolo a seguito di avversità climatiche, salvaguardia della biodiversità e del patrimonio genetico vegetale, servizio fitosanitario e contrasto epizoozie**Principali fatti di gestione**

Riguarda diverse tipologie di attività; un primo gruppo concerne la tutela del settore agricolo da avversità biotiche e abiotiche attraverso incentivi assicurativi e indennizzi (Cat. 23); in questa tipologia rientrano anche i trasferimenti alle regioni per le materie inerenti e (cat.22) per gli adempimenti nel settore fitosanitario; il disallineamento finanziario è dovuto al ritardo di trasferimento alle regioni inadempienti e al ritardo nelle rendicontazioni anche per la cat. 4 nell'attuazione del Trattato internazionale RGV Fao, che comporta trasferimenti al CREA e al CNR. Inoltre gli stanziamenti sono stati programmati seguendo il nuovo concetto di Impegno pluriennale ad esigibilità -IPE

AZIONE**6 - Promozione della ricerca nel settore agricolo agroalimentare e rurale, miglioramento genetico vegetale**

| CATEGORIA DI SPESA | | Residui | Competenza | Cassa |
|----------------------------------------------------------------|--------------------------------|----------------------|-----------------------|-----------------------|
| 02 - CONSUMI INTERMEDI | Stanziamenti | 5.000,00 | 15.506,00 | 15.506,00 |
| | Stanziamenti definitivi | 5.000,00 | 15.506,00 | 15.506,00 |
| | Impegni | n.a. | 0,00 | n.a. |
| | Pagamenti | 0,00 | 0,00 | 0,00 |
| | Rimasto da pagare | 0,00 | 0,00 | n.a. |
| | Economia/maggiori spese | 5.000,00 | 15.506,00 | 15.506,00 |
| 04 - TRASFERIMENTI CORRENTI AD AMMINISTRAZIONI PUBBLICHE | Stanziamenti | 132.528,16 | 115.024.456,00 | 115.024.456,00 |
| | Stanziamenti definitivi | 132.528,16 | 115.939.301,00 | 115.939.301,00 |
| | Impegni | n.a. | 110.761.941,06 | n.a. |
| | Pagamenti | 0,00 | 110.559.659,06 | 110.559.659,06 |
| | Rimasto da pagare | 5.818,16 | 202.282,00 | n.a. |
| | Economia/maggiori spese | 126.710,00 | 5.177.359,94 | 5.379.641,94 |
| 22 - CONTRIBUTI AGLI INVESTIMENTI AD AMMINISTRAZIONI PUBBLICHE | Stanziamenti | 26.015.252,77 | 0,00 | 8.130.727,00 |
| | Stanziamenti definitivi | 26.435.252,77 | 12.778.857,00 | 24.535.000,61 |
| | Impegni | n.a. | 12.778.849,70 | n.a. |
| | Pagamenti | 6.727.469,77 | 7.569.904,96 | 14.297.374,73 |
| | Rimasto da pagare | 19.707.783,00 | 5.208.944,74 | n.a. |
| | Economia/maggiori spese | 0,00 | 7,30 | 10.237.625,88 |
| Totale azione | Stanziamenti | 26.152.780,93 | 115.039.962,00 | 123.170.689,00 |
| | Stanziamenti definitivi | 26.572.780,93 | 128.733.664,00 | 140.489.807,61 |
| | Impegni | n.a. | 123.540.790,76 | n.a. |
| | Pagamenti | 6.727.469,77 | 118.129.564,02 | 124.857.033,79 |
| | Rimasto da pagare | 19.713.601,16 | 5.411.226,74 | n.a. |
| | Economie/maggiori spese | 131.710,00 | 5.192.873,24 | 15.632.773,82 |

Principali fatti di gestione

Azione a favore della Promozione della ricerca e rilancio della competitività nel settore agricolo attraverso l'attivazione di progetti di ricerca coerenti con il Piano strategico per l'innovazione e la ricerca. Beneficiario principale dell'azione è il Consiglio per la Ricerca e sperimentazione per l'agricoltura che è il destinatario principale per le categorie 4 e 22. Ulteriori beneficiari si possono riconoscere tra gli Istituti Universitari e Organismi specializzati nella ricerca del settore. Le ritardate rendicontazioni dei progetti finanziati, comportano il generarsi di residui che disallineano la cassa dalla competenza

NOTE INTEGRATIVE RENDICONTO GENERALE DELLO STATO 2019

Scheda azione

MINISTERO DELLE POLITICHE AGRICOLE ALIMENTARI, FORESTALI E DEL TURISMO

Missione: 1 - Agricoltura, politiche agroalimentari e pesca (009)

Programma: 1.1 - Politiche europee ed internazionali e dello sviluppo rurale (009.002)

DIPARTIMENTO DELLE POLITICHE EUROPEE E INTERNAZIONALI E DELLO SVILUPPO RURALE

AZIONE

7 - Rilancio settore zootecnico e miglioramento genetico del bestiame

| CATEGORIA DI SPESA | | Residui | Competenza | Cassa |
|----------------------------------------------------------------------|--------------------------------|---------------------|----------------------|----------------------|
| 02 - CONSUMI INTERMEDI | Stanzamenti | 0,00 | 0,00 | 0,00 |
| | Stanzamenti definitivi | 0,00 | 0,00 | 0,00 |
| | Impegni | n.a. | 0,00 | n.a. |
| | Pagamenti | 0,00 | 0,00 | 0,00 |
| | Rimasto da pagare | 0,00 | 0,00 | n.a. |
| | Economia/maggiori spese | 0,00 | 0,00 | 0,00 |
| 05 - TRASFERIMENTI CORRENTI A FAMIGLIE E ISTITUZIONI SOCIALI PRIVATE | Stanzamenti | 876.905,00 | 1.025.402,00 | 1.025.402,00 |
| | Stanzamenti definitivi | 876.905,00 | 0,00 | 876.891,00 |
| | Impegni | n.a. | 0,00 | n.a. |
| | Pagamenti | 876.877,00 | 0,00 | 876.877,00 |
| | Rimasto da pagare | 14,00 | 0,00 | n.a. |
| | Economia/maggiori spese | 14,00 | 0,00 | 14,00 |
| 06 - TRASFERIMENTI CORRENTI A IMPRESE | Stanzamenti | 2.208.258,12 | 2.712.506,00 | 2.712.506,00 |
| | Stanzamenti definitivi | 2.208.258,12 | 2.826.553,00 | 5.034.807,12 |
| | Impegni | n.a. | 2.818.104,91 | n.a. |
| | Pagamenti | 961.638,55 | 2.698.024,17 | 3.659.662,72 |
| | Rimasto da pagare | 1.065.210,66 | 120.080,74 | n.a. |
| | Economia/maggiori spese | 181.408,91 | 8.448,09 | 1.375.144,40 |
| 07 - TRASFERIMENTI CORRENTI A ESTERO | Stanzamenti | 0,00 | 11.000,00 | 11.000,00 |
| | Stanzamenti definitivi | 0,00 | 21.254,00 | 21.254,00 |
| | Impegni | n.a. | 21.254,00 | n.a. |
| | Pagamenti | 0,00 | 21.254,00 | 21.254,00 |
| | Rimasto da pagare | 0,00 | 0,00 | n.a. |
| | Economia/maggiori spese | 0,00 | 0,00 | 0,00 |
| 22 - CONTRIBUTI AGLI INVESTIMENTI AD AMMINISTRAZIONI PUBBLICHE | Stanzamenti | 650.044,00 | 22.506.095,00 | 22.506.095,00 |
| | Stanzamenti definitivi | 650.044,00 | 23.106.095,00 | 23.756.139,00 |
| | Impegni | n.a. | 23.088.496,59 | n.a. |
| | Pagamenti | 649.996,00 | 23.088.496,59 | 23.738.492,59 |
| | Rimasto da pagare | 48,00 | 0,00 | n.a. |
| | Economia/maggiori spese | 0,00 | 17.598,41 | 17.646,41 |
| 23 - CONTRIBUTI AGLI INVESTIMENTI AD IMPRESE | Stanzamenti | 2.347.969,18 | 0,00 | 829.000,00 |
| | Stanzamenti definitivi | 2.347.969,18 | 2.634.116,00 | 4.463.170,00 |
| | Impegni | n.a. | 2.634.115,54 | n.a. |
| | Pagamenti | 746.958,88 | 134.115,54 | 881.074,42 |
| | Rimasto da pagare | 1.598.801,51 | 2.500.000,00 | n.a. |
| | Economia/maggiori spese | 2.208,79 | 0,46 | 3.582.095,58 |
| Totale azione | Stanzamenti | 6.083.176,30 | 26.255.003,00 | 27.084.003,00 |
| | Stanzamenti definitivi | 6.083.176,30 | 28.588.018,00 | 34.152.261,12 |
| | Impegni | n.a. | 28.561.971,04 | n.a. |
| | Pagamenti | 3.235.470,43 | 25.941.890,30 | 29.177.360,73 |
| | Rimasto da pagare | 2.664.074,17 | 2.620.080,74 | n.a. |
| | Economie/maggiori spese | 183.631,70 | 26.046,96 | 4.974.900,39 |

continua...

NOTE INTEGRATIVE RENDICONTO GENERALE DELLO STATO 2019

Scheda azione

MINISTERO DELLE POLITICHE AGRICOLE ALIMENTARI, FORESTALI E DEL TURISMO

Missione: 1 - Agricoltura, politiche agroalimentari e pesca (009)

Programma: 1.1 - Politiche europee ed internazionali e dello sviluppo rurale (009.002)

DIPARTIMENTO DELLE POLITICHE EUROPEE E INTERNAZIONALI E DELLO SVILUPPO RURALE

...segue Azione 7 - Rilancio settore zootecnico e miglioramento genetico del bestiame

Principali fatti di gestione

Azione per il Miglioramento genetico delle specie e razze animali di interesse zootecnico, con l'intento di accrescere la sanità e il benessere degli animali, di ridurre l'impatto ambientale e di migliorare il livello quali-quantitativo delle produzioni zootecniche nazionali. La maggior parte dello stanziamento è trasferito alle Regioni (cat.22) per interventi nel campo del miglioramento genetico del bestiame o comunque legati al settore zootecnico; per le stesse finalità di potenziamento delle attività di miglioramento genetico del bestiame sono destinati gli ulteriori stanziamenti alle associazioni nazionali di allevatori (cat. 6); anche per questa azione ritardate rendicontazioni dei progetti finanziati, comportano il generarsi di residui e inoltre gli stanziamenti residuali sono stati programmati seguendo il nuovo concetto di Impegno pluriennale ad esigibilità -IPE

AZIONE

8 - Politiche forestali, tutela e valorizzazione dei prodotti forestali e certificazione CITES

| CATEGORIA DI SPESA | | Residui | Competenza | Cassa |
|----------------------------------------------------------------|--------------------------------|-------------------|---------------------|---------------------|
| 02 - CONSUMI INTERMEDI | Stanziamenti | 32.948,31 | 163.301,00 | 175.139,00 |
| | Stanziamenti definitivi | 32.948,31 | 15.982,00 | 50.224,63 |
| | Impegni | n.a. | 15.364,54 | n.a. |
| | Pagamenti | 18.741,43 | 13.846,80 | 32.588,23 |
| | Rimasto da pagare | 14.206,88 | 1.517,74 | n.a. |
| | Economia/maggiori spese | 0,00 | 617,46 | 17.636,40 |
| 04 - TRASFERIMENTI CORRENTI AD AMMINISTRAZIONI PUBBLICHE | Stanziamenti | 0,00 | 3.000.000,00 | 3.000.000,00 |
| | Stanziamenti definitivi | 0,00 | 0,00 | 0,00 |
| | Impegni | n.a. | 0,00 | n.a. |
| | Pagamenti | 0,00 | 0,00 | 0,00 |
| | Rimasto da pagare | 0,00 | 0,00 | n.a. |
| | Economia/maggiori spese | 0,00 | 0,00 | 0,00 |
| 07 - TRASFERIMENTI CORRENTI A ESTERO | Stanziamenti | 0,00 | 40.000,00 | 40.000,00 |
| | Stanziamenti definitivi | 0,00 | 0,00 | 0,00 |
| | Impegni | n.a. | 0,00 | n.a. |
| | Pagamenti | 0,00 | 0,00 | 0,00 |
| | Rimasto da pagare | 0,00 | 0,00 | n.a. |
| | Economia/maggiori spese | 0,00 | 0,00 | 0,00 |
| 21 - INVESTIMENTI FISSI LORDI E ACQUISTI DI TERRENI | Stanziamenti | 68.700,00 | 4.381,00 | 4.381,00 |
| | Stanziamenti definitivi | 68.700,00 | 0,00 | 68.700,00 |
| | Impegni | n.a. | 0,00 | n.a. |
| | Pagamenti | 10.600,00 | 0,00 | 10.600,00 |
| | Rimasto da pagare | 58.100,00 | 0,00 | n.a. |
| | Economia/maggiori spese | 0,00 | 0,00 | 58.100,00 |
| 22 - CONTRIBUTI AGLI INVESTIMENTI AD AMMINISTRAZIONI PUBBLICHE | Stanziamenti | 0,00 | 2.000.000,00 | 2.000.000,00 |
| | Stanziamenti definitivi | 0,00 | 0,00 | 0,00 |
| | Impegni | n.a. | 0,00 | n.a. |
| | Pagamenti | 0,00 | 0,00 | 0,00 |
| | Rimasto da pagare | 0,00 | 0,00 | n.a. |
| | Economia/maggiori spese | 0,00 | 0,00 | 0,00 |
| Totale azione | Stanziamenti | 101.648,31 | 5.207.682,00 | 5.219.520,00 |
| | Stanziamenti definitivi | 101.648,31 | 15.982,00 | 118.924,63 |
| | Impegni | n.a. | 15.364,54 | n.a. |
| | Pagamenti | 29.341,43 | 13.846,80 | 43.188,23 |
| | Rimasto da pagare | 72.306,88 | 1.517,74 | n.a. |
| | Economie/maggiori spese | 0,00 | 617,46 | 75.736,40 |

continua...

NOTE INTEGRATIVE RENDICONTO GENERALE DELLO STATO 2019

Scheda azione

MINISTERO DELLE POLITICHE AGRICOLE ALIMENTARI, FORESTALI E DEL TURISMO

Missione: 1 - Agricoltura, politiche agroalimentari e pesca (009)

Programma: 1.1 - Politiche europee ed internazionali e dello sviluppo rurale (009.002)

DIPARTIMENTO DELLE POLITICHE EUROPEE E INTERNAZIONALI E DELLO SVILUPPO RURALE

...segue Azione **8 - Politiche forestali, tutela e valorizzazione dei prodotti forestali e certificazione CITES****Principali fatti di gestione**

Azione volta a Sostenere gli interessi forestali, al fine di tutelare e valorizzare i prodotti forestali e del sottobosco, sono stati attuati trasferimenti in favore dell'EFI (Istituto Forestale Europeo) per la quota associativa dell'Italia (Cat. 7) e sono stati attuati gli impegni per le convenzioni e per la tutela e valorizzazione dei prodotti forestali, del legno e degli alberi monumentali. Il D.P.C.M. 8 febbraio 2019 ha comportato lo spostamento della Direzione delle Foreste dallo scrivente Dipartimento al Dipartimento del Turismo, con la conseguente riorganizzazione delle competenze. Cio` ha comportato difficolta` amministrative nella gestione delle competenze che sono state attribuite, nelle diverse fasi, alla Direzione Foreste tuttavia gli obiettivi sono stati raggiunti e si possono riscontrare in parte anche sulla Nota integrativa del CDR 6

AZIONE**9 - Distribuzione di derrate alimentari alle persone indigenti e progetti contro gli sprechi alimentari**

| CATEGORIA DI SPESA | | Residui | Competenza | Cassa |
|----------------------------------------------------------------|-------------------------|---------------------|----------------------|----------------------|
| 04 - TRASFERIMENTI CORRENTI AD AMMINISTRAZIONI PUBBLICHE | Stanzamenti | 500.000,00 | 6.000.000,00 | 6.000.000,00 |
| | Stanzamenti definitivi | 500.000,00 | 20.000.000,00 | 20.500.000,00 |
| | Impegni | n.a. | 20.000.000,00 | n.a. |
| | Pagamenti | 500.000,00 | 20.000.000,00 | 20.500.000,00 |
| | Rimasto da pagare | 0,00 | 0,00 | n.a. |
| | Economia/maggiori spese | 0,00 | 0,00 | 0,00 |
| 22 - CONTRIBUTI AGLI INVESTIMENTI AD AMMINISTRAZIONI PUBBLICHE | Stanzamenti | 2.501.821,00 | 0,00 | 2.021.626,00 |
| | Stanzamenti definitivi | 2.501.821,00 | 0,00 | 1.835.441,70 |
| | Impegni | n.a. | 0,00 | n.a. |
| | Pagamenti | 720.318,22 | 0,00 | 720.318,22 |
| | Rimasto da pagare | 990.588,00 | 0,00 | n.a. |
| | Economia/maggiori spese | 790.914,78 | 0,00 | 1.115.123,48 |
| Totale azione | | 3.001.821,00 | 6.000.000,00 | 8.021.626,00 |
| | | 3.001.821,00 | 20.000.000,00 | 22.335.441,70 |
| | | n.a. | 20.000.000,00 | n.a. |
| | | 1.220.318,22 | 20.000.000,00 | 21.220.318,22 |
| | | 990.588,00 | 0,00 | n.a. |
| | | 790.914,78 | 0,00 | 1.115.123,48 |

Principali fatti di gestione

Trasferimenti ad AGEA per la gestione del Fondo programmi nazionali di distribuzione di derrate alimentari a persone indigenti sulla base di atti di indirizzo del MiPAAF, per l'anno 2019. E' proseguita l'attivita` relativa alla rendicontazione dei progetti finanziati con le risorse residue del Fondo sprechi in via di liquidazione per il prossimo esercizio finanziario

| | | | |
|--------------------------------|-----------------------|-----------------------|-----------------------|
| Stanzamenti | 153.423.853,83 | 314.262.935,00 | 406.895.033,00 |
| Stanzamenti definitivi | 166.891.853,83 | 504.485.401,50 | 585.528.388,39 |
| Impegni | n.a. | 429.928.255,55 | n.a. |
| Pagamenti | 58.152.735,85 | 298.185.438,88 | 356.338.174,73 |
| Rimasto da pagare | 92.377.978,76 | 131.742.816,67 | n.a. |
| Economie/maggiori spese | 16.361.139,22 | 74.557.145,95 | 229.190.213,66 |

NOTE INTEGRATIVE RENDICONTO GENERALE DELLO STATO 2019

Ripartizione spese di personale

MINISTERO DELLE POLITICHE AGRICOLE ALIMENTARI, FORESTALI E DEL TURISMO

Missione: 1 - Agricoltura, politiche agroalimentari e pesca (009)

Programma: 1.1 - Politiche europee ed internazionali e dello sviluppo rurale (009.002)

DIPARTIMENTO DELLE POLITICHE EUROPEE E INTERNAZIONALI E DELLO SVILUPPO RURALE

| AZIONI DI SPESE DI PERSONALE DA RIPARTIRE | Stanzamenti | | Impegni | Pagamenti |
|---------------------------------------------------------------------------------------------------------------------------------------------------------------------------------|--------------------------|-----------------------|-----------------------|-----------------------|
| | LB | Definitivi | | |
| 1 - Spese di personale per il programma | CP 12.572.944,00 | 14.681.213,00 | 14.513.413,16 | 14.513.413,16 |
| | CS 12.638.455,00 | 14.683.462,00 | n.a. | 14.540.113,37 |
| totale azioni spese di personale | CP 12.572.944,00 | 14.681.213,00 | 14.513.413,16 | 14.513.413,16 |
| | CS 12.638.455,00 | 14.683.462,00 | n.a. | 14.540.113,37 |
| AZIONI CON RIPARTIZIONI DELLE SPESE DI PERSONALE | Stanzamenti | | Impegni | Pagamenti |
| | LB | Definitivi | | |
| 2 - Partecipazione ai processi decisionali per gli accordi internazionali e per la politica agricola comune e azioni di sostegno ai mercati | CP 5.476.017,00 | 21.032.776,50 | 17.156.683,24 | 893.068,78 |
| | CS 13.269.997,00 | 26.385.678,21 | n.a. | 3.884.279,46 |
| quota di: Spese di personale per il programma | CP 3.880.014,00 | 5.891.570,78 | 5.824.232,68 | 5.824.232,68 |
| | CS 3.900.230,00 | 5.892.473,30 | n.a. | 5.834.947,49 |
| totale azione (incluse le spese di personale) | CP 9.356.031,00 | 26.924.347,28 | 22.980.915,92 | 6.717.301,46 |
| | CS 17.170.227,00 | 32.278.151,51 | n.a. | 9.719.226,95 |
| 3 - Politiche del sistema agricolo a livello nazionale ed internazionale per il settore dello sviluppo rurale e supporto per gli investimenti produttivi in agricoltura | CP 16.501.406,00 | 45.572.508,00 | 45.256.194,68 | 8.607.150,66 |
| | CS 20.035.978,00 | 45.537.411,78 | n.a. | 9.800.640,70 |
| quota di: Spese di personale per il programma | CP 599.729,00 | 1.024.748,66 | 1.013.036,25 | 1.013.036,25 |
| | CS 602.854,00 | 1.024.905,64 | n.a. | 1.014.899,92 |
| totale azione (incluse le spese di personale) | CP 17.101.135,00 | 46.597.256,66 | 46.269.230,93 | 9.620.186,91 |
| | CS 20.638.832,00 | 46.562.317,42 | n.a. | 10.815.540,62 |
| 4 - Piano irriguo nazionale | CP 102.502.189,00 | 141.899.865,00 | 77.165.045,27 | 52.335.129,30 |
| | CS 128.347.100,00 | 164.866.775,07 | n.a. | 66.984.532,45 |
| quota di: Spese di personale per il programma | CP 783.294,00 | 1.171.560,79 | 1.158.170,36 | 1.158.170,36 |
| | CS 787.375,00 | 1.171.740,26 | n.a. | 1.160.301,04 |
| totale azione (incluse le spese di personale) | CP 103.285.483,00 | 143.071.425,79 | 78.323.215,63 | 53.493.299,66 |
| | CS 129.134.475,00 | 166.038.515,33 | n.a. | 68.144.833,49 |
| 5 - Tutela settore agricolo a seguito di avversità climatiche, salvaguardia della biodiversità e del patrimonio genetico vegetale, servizio fitosanitario e contrasto epizootie | CP 24.707.732,00 | 103.961.375,00 | 103.718.792,86 | 57.751.375,86 |
| | CS 69.107.665,00 | 136.958.626,27 | n.a. | 85.830.707,78 |
| quota di: Spese di personale per il programma | CP 2.134.885,00 | 2.779.153,64 | 2.747.389,12 | 2.747.389,12 |
| | CS 2.146.009,00 | 2.779.579,38 | n.a. | 2.752.443,46 |
| totale azione (incluse le spese di personale) | CP 26.842.617,00 | 106.740.528,64 | 106.466.181,98 | 60.498.764,98 |
| | CS 71.253.674,00 | 139.738.205,65 | n.a. | 88.583.151,24 |
| 6 - Promozione della ricerca nel settore agricolo agroalimentare e rurale, miglioramento genetico vegetale | CP 115.039.962,00 | 128.733.664,00 | 123.540.790,76 | 118.129.564,02 |
| | CS 123.170.689,00 | 140.489.807,61 | n.a. | 124.857.033,79 |
| quota di: Spese di personale per il programma | CP 569.554,00 | 1.024.748,66 | 1.013.036,25 | 1.013.036,25 |
| | CS 572.522,00 | 1.024.905,64 | n.a. | 1.014.899,92 |
| totale azione (incluse le spese di personale) | CP 115.609.516,00 | 129.758.412,66 | 124.553.827,01 | 119.142.600,27 |
| | CS 123.743.211,00 | 141.514.713,25 | n.a. | 125.871.933,71 |

NOTE INTEGRATIVE RENDICONTO GENERALE DELLO STATO 2019
Ripartizione spese di personale

MINISTERO DELLE POLITICHE AGRICOLE ALIMENTARI, FORESTALI E DEL TURISMO

Missione: 1 - Agricoltura, politiche agroalimentari e pesca (009)

Programma: 1.1 - Politiche europee ed internazionali e dello sviluppo rurale (009.002)

DIPARTIMENTO DELLE POLITICHE EUROPEE E INTERNAZIONALI E DELLO SVILUPPO RURALE

| AZIONI CON RIPARTIZIONI DELLE SPESE DI PERSONALE | | Stanzamenti | | Impegni | Pagamenti |
|---------------------------------------------------------------------------------------------------------|----|-----------------------|-----------------------|-----------------------|-----------------------|
| | | LB | Definitivi | | |
| 7 - Rilancio settore zootecnico e miglioramento genetico del bestiame | CP | 26.255.003,00 | 28.588.018,00 | 28.561.971,04 | 25.941.890,30 |
| | CS | 27.084.003,00 | 34.152.261,12 | n.a. | 29.177.360,73 |
| quota di: Spese di personale per il programma | CP | 760.663,00 | 1.316.904,80 | 1.301.853,16 | 1.301.853,16 |
| | CS | 764.627,00 | 1.317.106,53 | n.a. | 1.304.248,16 |
| totale azione (incluse le spese di personale) | CP | 27.015.666,00 | 29.904.922,80 | 29.863.824,20 | 27.243.743,46 |
| | CS | 27.848.630,00 | 35.469.367,65 | n.a. | 30.481.608,89 |
| 8 - Politiche forestali, tutela e valorizzazione dei prodotti forestali e certificazione CITES | CP | 5.207.682,00 | 15.982,00 | 15.364,54 | 13.846,80 |
| | CS | 5.219.520,00 | 118.924,63 | n.a. | 43.188,23 |
| quota di: Spese di personale per il programma | CP | 2.509.559,00 | 0,00 | 0,00 | 0,00 |
| | CS | 2.522.635,00 | 0,00 | n.a. | 0,00 |
| totale azione (incluse le spese di personale) | CP | 7.717.241,00 | 15.982,00 | 15.364,54 | 13.846,80 |
| | CS | 7.742.155,00 | 118.924,63 | n.a. | 43.188,23 |
| 9 - Distribuzione di derrate alimentari alle persone indigenti e progetti contro gli sprechi alimentari | CP | 6.000.000,00 | 20.000.000,00 | 20.000.000,00 | 20.000.000,00 |
| | CS | 8.021.626,00 | 22.335.441,70 | n.a. | 21.220.318,22 |
| quota di: Spese di personale per il programma | CP | 1.335.246,00 | 1.472.525,67 | 1.455.695,34 | 1.455.695,34 |
| | CS | 1.342.203,00 | 1.472.751,25 | n.a. | 1.458.373,38 |
| totale azione (incluse le spese di personale) | CP | 7.335.246,00 | 21.472.525,67 | 21.455.695,34 | 21.455.695,34 |
| | CS | 9.363.829,00 | 23.808.192,95 | n.a. | 22.678.691,60 |
| totale Programma | CP | 314.262.935,00 | 504.485.401,50 | 429.928.255,55 | 298.185.438,88 |
| | CS | 406.895.033,00 | 585.528.388,39 | n.a. | 356.338.174,73 |

NOTE INTEGRATIVE RENDICONTO GENERALE DELLO STATO 2019
Piano degli obiettivi per programma

MINISTERO DELLE POLITICHE AGRICOLE ALIMENTARI, FORESTALI E DEL TURISMO

Missione: 1 - Agricoltura, politiche agroalimentari e pesca (009)

Programma: 1.2 - Vigilanza, prevenzione e repressione frodi nel settore agricolo, agroalimentare, agroindustriale e forestale (009.005)

Prevenzione e repressione delle frodi e tutela della qualità dei prodotti agroalimentari, anche attraverso l'analisi di laboratorio e la sperimentazione analitica. Controlli ispettivi ed analitici in materia di prodotti agroalimentari e di sostanze di uso agrario. Riconoscimento degli organismi di controllo e di certificazione. Procedure sanzionatorie delle infrazioni nella preparazione e nel commercio dei prodotti agroalimentari e delle sostanze di uso agrario o forestale. Vigilanza sugli organismi pubblici e privati di controllo nell'ambito dei regimi di produzioni agroalimentari biologici e di qualità registrata. Attività antifrode del nucleo specializzato del Comando Carabinieri politiche agricole e alimentari per garantire la corretta destinazione dei finanziamenti UE.

ISPETTORATO CENTRALE DELLA TUTELA DELLA QUALITÀ E REPRESSIONE FRODI DEI PRODOTTI AGROALIMENTARI

| OBIETTIVI CON AZIONI CORRELATE | Stanzamenti | | Impegni | Pagamenti |
|----------------------------------------------------------------------------------------------------------------------------------------------------------------------------------------------|---------------------|------------------|----------------|----------------|
| | LB | Definitivi | | |
| 1 Tutela della qualità dei prodotti agroalimentari attraverso il sistema dei controlli | | | | |
| 2 - Prevenzione e repressione delle frodi e tutela della qualità dei prodotti agroalimentari | CP 32.089.965,00 | 33.656.339,78 | 30.249.387,89 | 28.976.990,38 |
| | CS 33.473.362,00 | 35.815.293,58 | n.a. | 30.427.788,83 |
| di cui: stima della quota dell'azione: 1 - Spese di personale per il programma | CP 27.619.597,00 | 27.739.537,78 | 25.261.666,16 | 25.248.975,26 |
| | CS 27.690.226,00 | 27.801.817,33 | n.a. | 25.301.079,13 |
| 2 Tutela della qualità dei prodotti agroalimentari attraverso analisi di laboratorio | | | | |
| 3 - Analisi di laboratorio ed attività di ricerca e sperimentazione analitica per il contrasto alle frodi agroalimentari | CP 10.151.494,00 | 14.447.196,63 | 12.966.802,23 | 8.644.628,59 |
| | CS 11.750.524,00 | 16.295.854,40 | n.a. | 10.706.095,20 |
| di cui: stima della quota dell'azione: 1 - Spese di personale per il programma | CP 7.341.916,00 | 7.120.053,63 | 6.484.045,24 | 6.480.787,80 |
| | CS 7.360.692,00 | 7.136.039,23 | n.a. | 6.494.161,57 |
| 3 Contrasto alle frodi nel comparto agroalimentare, in ambito nazionale e ai danni dell'Unione Europea ed internazionale | | | | |
| 4 - Azione anti frode svolta dal Comando dei Carabinieri Politiche Agricole a tutela del comparto agroalimentare per la corretta destinazione dei finanziamenti UE e la sicurezza alimentare | CP 1.185.440,00 | 7.115.221,59 | 6.671.997,69 | 6.290.940,63 |
| | CS 1.287.740,00 | 7.465.613,73 | n.a. | 6.437.845,02 |
| di cui: stima della quota dell'azione: 1 - Spese di personale per il programma | CP 0,00 | 4.961.737,59 | 4.518.523,69 | 4.516.253,68 |
| | CS 0,00 | 4.972.877,44 | n.a. | 4.525.573,44 |
| Totale del Programma | CP 43.426.899,00 | 55.218.758,00 | 49.888.187,81 | 43.912.559,60 |
| | CS 46.511.626,00 | 59.576.761,71 | n.a. | 47.571.729,05 |
| Totale della Missione | CP 843.905.497,00 | 1.047.919.282,50 | 872.915.107,45 | 674.789.376,86 |
| | CS 1.074.296.918,00 | 1.279.518.908,58 | n.a. | 888.662.568,67 |
| Totale del Ministero | CP 953.197.064,00 | 1.148.580.840,00 | 946.254.011,27 | 734.385.848,37 |
| | CS 1.191.673.966,00 | 1.387.057.742,00 | n.a. | 949.149.553,18 |

NOTE INTEGRATIVE RENDICONTO GENERALE DELLO STATO 2019
Scheda indicatori per obiettivo
MINISTERO DELLE POLITICHE AGRICOLE ALIMENTARI, FORESTALI E DEL TURISMO

Missione: 1 - Agricoltura, politiche agroalimentari e pesca (009)

Programma: 1.2 - Vigilanza, prevenzione e repressione frodi nel settore agricolo, agroalimentare, agroindustriale e forestale (009.005)

ISPETTORATO CENTRALE DELLA TUTELA DELLA QUALITA' E REPRESSIONE FRODI DEI PRODOTTI AGROALIMENTARI

OBIETTIVO

1 - Tutela della qualità dei prodotti agroalimentari attraverso il sistema dei controlli

Tutela della qualità dei prodotti agroalimentari attraverso l'azione di prevenzione e repressione delle frodi nel comparto agroalimentare e dei mezzi tecnici di produzione effettuata tramite il sistema dei controlli, anche riguardanti i nuovi canali di commercializzazione del WEB; vigilanza delle strutture di controllo pubbliche e private sulle produzioni di qualità regolamentate; irrogazione di sanzioni amministrative

Azioni Correlate: 2 - Prevenzione e repressione delle frodi e tutela della qualità dei prodotti agroalimentari

| INDICATORE | Valori target a LB 2019 | Valori a Rendiconto 2019 |
|-----------------------------------|-------------------------|--------------------------|
| 1 - Numero dei controlli eseguito | 32.000 | 41.462 |

NOTA SCOSTAMENTO RISULTATO INDICATORE

Il maggior numero di controlli effettuati è stato conseguito grazie ai maggiori stanziamenti acquisiti nell'anno, provenienti in particolare dalle riassegnazioni di entrate recate dalla normativa vigente.

Descrizione: Numero dei controlli eseguito
Tipologia: Indicatore di realizzazione fisica
Unità di misura: numero di controlli
Metodo di calcolo: Somma
Fonte del dato: Sistema informativo interno

| INDICATORE | Valori target a LB 2019 | Valori a Rendiconto 2019 |
|------------------------------|-------------------------|--------------------------|
| 2 - Rapporti finali di Audit | 90% | 100% |

NOTA SCOSTAMENTO RISULTATO INDICATORE

I risultati conseguiti sono dovuti a maggiori stanziamenti acquisiti nell'anno, provenienti in particolare dalle riassegnazioni di entrate recate dalla norma vigente

Descrizione: Rapporti finali di Audit
Tipologia: Indicatore di realizzazione fisica
Unità di misura: Percentuale
Metodo di calcolo: =n. di Audit effettuati/n. di Audit programmati%
Fonte del dato: Sistema informativo interno

| INDICATORE | Valori target a LB 2019 | Valori a Rendiconto 2019 |
|-----------------------------------------------------------------------------|-------------------------|--------------------------|
| 3 - Numero ordinanze ingiunzione/archiviazione emesse e diffide ottemperate | 2.100 | 2.605 |

NOTA SCOSTAMENTO RISULTATO INDICATORE

I maggiori stanziamenti in bilancio acquisiti nel corso dell'anno, provenienti dalle riassegnazioni di entrate recate dalla normativa vigente, hanno

continua...

NOTE INTEGRATIVE RENDICONTO GENERALE DELLO STATO 2019
Scheda indicatori per obiettivo
MINISTERO DELLE POLITICHE AGRICOLE ALIMENTARI, FORESTALI E DEL TURISMO

Missione: 1 - Agricoltura, politiche agroalimentari e pesca (009)

Programma: 1.2 - Vigilanza, prevenzione e repressione frodi nel settore agricolo, agroalimentare, agroindustriale e forestale (009.005)

ISPETTORATO CENTRALE DELLA TUTELA DELLA QUALITA' E REPRESSIONE FRODI DEI PRODOTTI AGROALIMENTARI

...segue **1 - Tutela della qualità dei prodotti agroalimentari attraverso il sistema dei controlli**

consentito di svolgere un maggior numero di controlli ed hanno altresì finanziato le attività svolte dalla struttura quale Autorità sanzionatoria per le violazioni, per un totale di 2.605 ordinanze di ingiunzioni di pagamento (con introiti di oltre 7,5 mln di euro) e di archiviazione.

Descrizione: Numero ordinanze ingiunzione e archiviazione emesse e diffide ottemperate
Tipologia: Indicatore di realizzazione fisica
Unità di misura: numero ordinanze e numero diffide
Metodo di calcolo: Somma
Fonte del dato: Sistema informativo interno

OBIETTIVO

2 - Tutela della qualità dei prodotti agroalimentari attraverso analisi di laboratorio

Accertamenti analitici dei campioni prelevati lungo le filiere dei prodotti agroalimentari e dei mezzi tecnici di produzione per l'agricoltura finalizzati alla prevenzione e repressione delle frodi ed alla tutela dei prodotti di qualità.

Azioni Correlate: 3 - Analisi di laboratorio ed attività di ricerca e sperimentazione analitica per il contrasto alle frodi agroalimentari

| INDICATORE | Valori target a LB 2019 | Valori a Rendiconto 2019 |
|------------------------------------|-------------------------|--------------------------|
| 1 - Numero dei campioni analizzati | 8.900 | 14.077 |

NOTA SCOSTAMENTO RISULTATO INDICATORE

Il maggior numero di controlli effettuati e` stato conseguito grazie ai maggiori stanziamenti acquisiti nell'anno provenienti in particolare dalle riassegnazioni di entrate recate dalla normativa vigente.

Descrizione: Numero dei campioni analizzati
Tipologia: Indicatore di realizzazione fisica
Unità di misura: numero campioni analizzati
Metodo di calcolo: Somma
Fonte del dato: Sistema informativo interno

NOTE INTEGRATIVE RENDICONTO GENERALE DELLO STATO 2019

Scheda indicatori per obiettivo

MINISTERO DELLE POLITICHE AGRICOLE ALIMENTARI, FORESTALI E DEL TURISMO**Missione: 1 - Agricoltura, politiche agroalimentari e pesca (009)****Programma: 1.2 - Vigilanza, prevenzione e repressione frodi nel settore agricolo, agroalimentare, agroindustriale e forestale (009.005)***ISPETTORATO CENTRALE DELLA TUTELA DELLA QUALITA' E REPRESSIONE FRODI DEI PRODOTTI AGROALIMENTARI***OBIETTIVO****3 - Contrasto alle frodi nel comparto agroalimentare, in ambito nazionale e ai danni dell'Unione Europea ed internazionale**

Intensificazione delle attività di contrasto alle frodi agroalimentari in ambito nazionale.

Azione di contrasto alle frodi ai danni dell'Unione europea e internazionale.

Azione di contrasto alle contraffazioni nel comparto agroalimentare, al fine di aumentare gli standard di sicurezza.

Azione di comunicazione istituzionale e aggiornamenti di settore.

Azioni Correlate: 4 - Azione anti frode svolta dal Comando dei Carabinieri Politiche Agricole a tutela del comparto agroalimentare per la corretta destinazione dei finanziamenti UE e la sicurezza alimentare

| INDICATORE | Valori target a LB 2019 | Valori a Rendiconto 2019 |
|--------------------------------------|-------------------------|--------------------------|
| 1 - Numero di imprese da controllare | 900 | 900 |

Descrizione: Numero di imprese da controllare**Tipologia:** Indicatore di realizzazione fisica**Unità di misura:** Numero di imprese**Metodo di calcolo:** Somma**Fonte del dato:** Sistema informativo interno

NOTE INTEGRATIVE RENDICONTO GENERALE DELLO STATO 2019

Scheda azione

MINISTERO DELLE POLITICHE AGRICOLE ALIMENTARI, FORESTALI E DEL TURISMO

Missione: 1 - Agricoltura, politiche agroalimentari e pesca (009)

Programma: 1.2 - Vigilanza, prevenzione e repressione frodi nel settore agricolo, agroalimentare, agroindustriale e forestale (009.005)

ISPETTORATO CENTRALE DELLA TUTELA DELLA QUALITA' E REPRESSIONE FRODI DEI PRODOTTI AGROALIMENTARI

AZIONE

1 - Spese di personale per il programma

| CATEGORIA DI SPESA | | Residui | Competenza | Cassa |
|--------------------------------------|--------------------------------|-------------------|----------------------|----------------------|
| 01 - REDDITI DA LAVORO DIPENDENTE | Stanzamenti | 202.529,50 | 32.870.640,00 | 32.959.625,00 |
| | Stanzamenti definitivi | 202.529,50 | 37.419.753,00 | 37.508.738,00 |
| | Impegni | n.a. | 34.045.118,92 | n.a. |
| | Pagamenti | 74.797,40 | 34.026.900,57 | 34.101.697,97 |
| | Rimasto da pagare | 56.824,62 | 18.218,35 | n.a. |
| | Economia/maggiori spese | 70.907,48 | 3.374.634,08 | 3.407.040,03 |
| 03 - IMPOSTE PAGATE SULLA PRODUZIONE | Stanzamenti | 814,89 | 2.090.873,00 | 2.091.293,00 |
| | Stanzamenti definitivi | 814,89 | 2.401.576,00 | 2.401.996,00 |
| | Impegni | n.a. | 2.219.116,17 | n.a. |
| | Pagamenti | 0,00 | 2.219.116,17 | 2.219.116,17 |
| | Rimasto da pagare | 582,78 | 0,00 | n.a. |
| | Economia/maggiori spese | 232,11 | 182.459,83 | 182.879,83 |
| Totale azione | Stanzamenti | 203.344,39 | 34.961.513,00 | 35.050.918,00 |
| | Stanzamenti definitivi | 203.344,39 | 39.821.329,00 | 39.910.734,00 |
| | Impegni | n.a. | 36.264.235,09 | n.a. |
| | Pagamenti | 74.797,40 | 36.246.016,74 | 36.320.814,14 |
| | Rimasto da pagare | 57.407,40 | 18.218,35 | n.a. |
| | Economie/maggiori spese | 71.139,59 | 3.557.093,91 | 3.589.919,86 |

Principali fatti di gestione

In sede di consuntivo di spesa del trattamento economico fisso e accessorio si evidenzia che, rispetto alle previsioni, non si sono realizzate nel corso dell'esercizio le assunzioni di cui all'art.1, comma 669 della legge 145/2018, in forza del quale l'ICQRF e' stato autorizzato a reclutare ed assumere n. 57 unita' di personale per un importo massimo di 0,5 milioni di euro per l'anno 2019 e di 2,9 milioni di euro annui a decorrere dall'anno 2020. Dette assunzioni, previste per l'ultimo trimestre dell'anno, sono state posticipate nella realizzazione per difficolta' di carattere amministrativo. Nel trattamento accessorio sono state considerate anche le somme di cui all'articolo 26, commi 3 bis e 3 ter del D.lgs. 15 dicembre 2017, n.231, come integrato e modificato dall'art. 671 della legge 31 dicembre 2018, n. 145, ai sensi del quale i proventi relativi al pagamento delle sanzioni amministrative pecuniarie affluiti sul capitolo di entrata del bilancio dello stato al Capo XVII, Capitolo 2474/14 sono riassegnati all'ICQRF per essere destinati, tra l'altro, ...all'incremento dei fondi per la contrattazione integrativa dell'Ispettorato centrale della tutela della qualita' e della repressione frodi dei prodotti agroalimentari.... In sede di acquisizione ed erogazione delle risorse finanziarie relative al trattamento economico accessorio sono state rispettate le norme di contenimento in materia di trattamento economico accessorio del personale che richiedono che l'ammontare complessivo delle risorse destinate al trattamento accessorio del personale dei Ministeri avvenga nel rispetto dei vincoli finanziari previsti dalle vigenti disposizioni in materia.

AZIONE

2 - Prevenzione e repressione delle frodi e tutela della qualità dei prodotti agroalimentari

| CATEGORIA DI SPESA | | Residui | Competenza | Cassa |
|---------------------------------------|-------------------------|------------|--------------|--------------|
| 02 - CONSUMI INTERMEDI | Stanzamenti | 589.002,36 | 4.020.009,00 | 4.770.405,00 |
| | Stanzamenti definitivi | 589.002,36 | 4.322.343,00 | 4.885.770,83 |
| | Impegni | n.a. | 3.394.484,45 | n.a. |
| | Pagamenti | 429.923,30 | 3.328.543,57 | 3.758.466,87 |
| | Rimasto da pagare | 99.970,62 | 65.940,88 | n.a. |
| | Economia/maggiori spese | 59.108,44 | 927.858,55 | 1.127.303,96 |
| 06 - TRASFERIMENTI CORRENTI A IMPRESE | Stanzamenti | 0,00 | 0,00 | 0,00 |
| | Stanzamenti definitivi | 0,00 | 0,00 | 0,00 |
| | Impegni | n.a. | 0,00 | n.a. |
| | Pagamenti | 0,00 | 0,00 | 0,00 |
| | Rimasto da pagare | 0,00 | 0,00 | n.a. |
| | Economia/maggiori spese | 0,00 | 0,00 | 0,00 |

continua...

NOTE INTEGRATIVE RENDICONTO GENERALE DELLO STATO 2019

Scheda azione

MINISTERO DELLE POLITICHE AGRICOLE ALIMENTARI, FORESTALI E DEL TURISMO

Missione: 1 - Agricoltura, politiche agroalimentari e pesca (009)

Programma: 1.2 - Vigilanza, prevenzione e repressione frodi nel settore agricolo, agroalimentare, agroindustriale e forestale (009.005)

ISPETTORATO CENTRALE DELLA TUTELA DELLA QUALITA' E REPRESSIONE FRODI DEI PRODOTTI AGROALIMENTARI

...segue Azione **2 - Prevenzione e repressione delle frodi e tutela della qualità dei prodotti agroalimentari**

| CATEGORIA DI SPESA | | Residui | Competenza | Cassa |
|-----------------------------------------------------|--------------------------------|---------------------|---------------------|---------------------|
| 12 - ALTRE USCITE CORRENTI | Stanzamenti | 167.770,98 | 300.000,00 | 383.401,00 |
| | Stanzamenti definitivi | 167.770,98 | 316.290,00 | 484.060,98 |
| | Impegni | n.a. | 316.285,45 | n.a. |
| | Pagamenti | 113.068,58 | 316.244,05 | 429.312,63 |
| | Rimasto da pagare | 37.401,53 | 41,40 | n.a. |
| | Economia/maggiori spese | 17.300,87 | 4,55 | 54.748,35 |
| 21 - INVESTIMENTI FISSI LORDI E ACQUISTI DI TERRENI | Stanzamenti | 1.693.001,82 | 150.359,00 | 629.330,00 |
| | Stanzamenti definitivi | 1.693.001,82 | 1.278.169,00 | 2.643.644,44 |
| | Impegni | n.a. | 1.276.951,83 | n.a. |
| | Pagamenti | 855.702,70 | 83.227,50 | 938.930,20 |
| | Rimasto da pagare | 835.020,32 | 1.193.724,33 | n.a. |
| | Economia/maggiori spese | 2.278,80 | 1.217,17 | 1.704.714,24 |
| Totale azione | Stanzamenti | 2.449.775,16 | 4.470.368,00 | 5.783.136,00 |
| | Stanzamenti definitivi | 2.449.775,16 | 5.916.802,00 | 8.013.476,25 |
| | Impegni | n.a. | 4.987.721,73 | n.a. |
| | Pagamenti | 1.398.694,58 | 3.728.015,12 | 5.126.709,70 |
| | Rimasto da pagare | 972.392,47 | 1.259.706,61 | n.a. |
| | Economie/maggiori spese | 78.688,11 | 929.080,27 | 2.886.766,55 |

Principali fatti di gestione

Con l'obiettivo di assicurare la legalità, contrastare le frodi, prevenire i crimini agroalimentari e ambientali quali premesse fondamentali per la credibilità del settore e la sicurezza dei cittadini, le risorse di parte corrente destinate alle specifiche attività di contrasto a frodi, usurpazioni, fenomeni di Italian sounding e contraffazioni a danno del Made in Italy hanno consentito di effettuare 41.462 controlli ispettivi su aziende e 50 visite per attività di vigilanza su Organismi di controllo. Consueta attenzione è stata posta nei controlli sui tre principali web market places e sui mercati esteri; sono stati effettuati 3.276 interventi a tutela dei prodotti italiani fuori dei confini nazionali e sul web. I risultati conseguiti sono stati raggiunti anche grazie ai maggiori stanziamenti acquisiti nell'anno provenienti dalle riassegnazioni di entrate recate dalla norma vigente. In particolare, un consistente incremento negli importi riassegnati allo stato di previsione del Mipaaf e scaturito dalle novità introdotte dall'articolo 1, comma 671 della legge 30 dicembre 2018, n. 145 Bilancio di previsione dello Stato per l'anno finanziario 2019 e bilancio pluriennale per il triennio 2019-2021 che, al comma 3-ter, ha disposto che i proventi derivanti dal pagamento della sanzioni amministrative pecuniarie affluiti sul capitolo 2474 articolo 14 del bilancio dello Stato sono riassegnati ad apposito capitolo dello stato di previsione del Ministero delle politiche agricole alimentari, forestali e del turismo per essere destinati alle spese di funzionamento nonché all'incremento dei fondi per la contrattazione integrativa dell'Ispettorato centrale della tutela della qualità e della repressione frodi dei prodotti agroalimentari, anche allo scopo di valorizzare l'apporto del personale dirigenziale e non dirigenziale al potenziamento dell'efficacia e dell'efficienza dell'azione dell'Ispettorato medesimo. I fondi appostati hanno altresì finanziato l'attività svolta dall'ICQRF quale Autorità sanzionatoria per le violazioni, con un totale di 2.605 ordinanze emesse, le cui ingiunzioni di pagamento hanno determinato un introito di oltre 7,5 mln di euro. Per la Categoria 21 le disponibilità sono state destinate all'acquisto di mobili, hardware e strumenti tecnologici atti a garantire il ricambio fisico e tecnologico dei beni.

AZIONE**3 - Analisi di laboratorio ed attività di ricerca e sperimentazione analitica per il contrasto alle frodi agroalimentari**

| CATEGORIA DI SPESA | | Residui | Competenza | Cassa |
|------------------------|-------------------------|------------|--------------|--------------|
| 02 - CONSUMI INTERMEDI | Stanzamenti | 628.997,20 | 2.755.564,00 | 3.422.730,00 |
| | Stanzamenti definitivi | 628.997,20 | 3.123.129,00 | 3.653.162,08 |
| | Impegni | n.a. | 2.280.621,73 | n.a. |
| | Pagamenti | 545.308,63 | 2.134.869,53 | 2.680.178,16 |
| | Rimasto da pagare | 44.248,23 | 145.752,20 | n.a. |
| | Economia/maggiori spese | 39.440,34 | 842.507,27 | 972.983,92 |

continua...

NOTE INTEGRATIVE RENDICONTO GENERALE DELLO STATO 2019

Scheda azione

MINISTERO DELLE POLITICHE AGRICOLE ALIMENTARI, FORESTALI E DEL TURISMO

Missione: 1 - Agricoltura, politiche agroalimentari e pesca (009)

Programma: 1.2 - Vigilanza, prevenzione e repressione frodi nel settore agricolo, agroalimentare, agroindustriale e forestale (009.005)

ISPETTORATO CENTRALE DELLA TUTELA DELLA QUALITA' E REPRESSIONE FRODI DEI PRODOTTI AGROALIMENTARI

...segue Azione **3 - Analisi di laboratorio ed attività di ricerca e sperimentazione analitica per il contrasto alle frodi agroalimentari**

| CATEGORIA DI SPESA | | Residui | Competenza | Cassa |
|-----------------------------------------------------|--------------------------------|---------------------|---------------------|---------------------|
| 21 - INVESTIMENTI FISSI LORDI E ACQUISTI DI TERRENI | Stanzamenti | 2.768.910,17 | 54.014,00 | 967.102,00 |
| | Stanzamenti definitivi | 3.368.910,17 | 4.204.014,00 | 5.506.653,09 |
| | Impegni | n.a. | 4.202.135,26 | n.a. |
| | Pagamenti | 1.502.784,21 | 28.971,26 | 1.531.755,47 |
| | Rimasto da pagare | 1.860.933,51 | 4.173.164,00 | n.a. |
| | Economia/maggiori spese | 5.192,45 | 1.878,74 | 3.974.897,62 |
| | Stanzamenti | 3.397.907,37 | 2.809.578,00 | 4.389.832,00 |
| Totale azione | Stanzamenti definitivi | 3.997.907,37 | 7.327.143,00 | 9.159.815,17 |
| | Impegni | n.a. | 6.482.756,99 | n.a. |
| | Pagamenti | 2.048.092,84 | 2.163.840,79 | 4.211.933,63 |
| | Rimasto da pagare | 1.905.181,74 | 4.318.916,20 | n.a. |
| | Economie/maggiori spese | 44.632,79 | 844.386,01 | 4.947.881,54 |

Principali fatti di gestione

Le risorse di parte corrente destinate alle finalità di controllo analitico per la verifica della qualità genuinità e identità dei prodotti agroalimentari eseguito dai Laboratori ICQRF hanno consentito di effettuare 14.077 controlli analitici. L'ICQRF dispone infatti di autonoma capacità di verifica analitica delle produzioni agroalimentari, peculiarità che ha pochi riscontri a livello internazionale. I laboratori sono altresì impegnati, come compito istituzionale, nello svolgimento di attività di ricerca quale strumento essenziale per migliorare l'azione di contrasto alle frodi nel settore agroalimentare. I risultati conseguiti sono stati raggiunti anche grazie ai maggiori stanziamenti acquisiti nell'anno provenienti dalle riassegnazioni di entrate recate dalla norma vigente. In particolare, un consistente incremento negli importi riassegnati allo stato di previsione del Mipaaf e scaturito dalle novità introdotte dall'articolo 1, comma 671 della legge 30 dicembre 2018, n. 145 Bilancio di previsione dello Stato per l'anno finanziario 2019 e bilancio pluriennale per il triennio 2019-2021 che, al comma 3-ter, ha disposto che i proventi derivanti dal pagamento della sanzioni amministrative pecuniarie affluite sul capitolo 2474 articolo 14 del bilancio dello Stato sono riassegnati ad apposito capitolo dello stato di previsione del Ministero delle politiche agricole alimentari, forestali e del turismo per essere destinati alle spese di funzionamento nonché all'incremento dei fondi per la contrattazione integrativa dell'Ispettorato centrale della tutela della qualità e della repressione frodi dei prodotti agroalimentari, anche allo scopo di valorizzare l'apporto del personale dirigenziale e non dirigenziale al potenziamento dell'efficacia e dell'efficienza dell'azione dell'Ispettorato medesimo. Per la categoria 21 gli investimenti sono stati diretti all'acquisto di attrezzature e apparecchiature scientifiche finalizzate all'ottimizzazione e innovazione dei processi analitici.

AZIONE

4 - Azione anti frode svolta dal Comando dei Carabinieri Politiche Agricole a tutela del comparto agroalimentare per la corretta destinazione dei finanziamenti UE e la sicurezza alimentare

| CATEGORIA DI SPESA | | Residui | Competenza | Cassa |
|-----------------------------------|-------------------------|------------|--------------|--------------|
| 01 - REDDITI DA LAVORO DIPENDENTE | Stanzamenti | 4.412,19 | 105.271,00 | 109.684,00 |
| | Stanzamenti definitivi | 4.412,19 | 105.271,00 | 109.683,19 |
| | Impegni | n.a. | 105.271,00 | n.a. |
| | Pagamenti | 0,00 | 105.271,00 | 105.271,00 |
| | Rimasto da pagare | 0,00 | 0,00 | n.a. |
| | Economia/maggiori spese | 4.412,19 | 0,00 | 4.412,19 |
| 02 - CONSUMI INTERMEDI | Stanzamenti | 462.066,86 | 1.074.671,00 | 1.172.558,00 |
| | Stanzamenti definitivi | 462.066,86 | 2.028.213,00 | 2.358.929,10 |
| | Impegni | n.a. | 2.028.203,00 | n.a. |
| | Pagamenti | 137.584,63 | 1.649.415,95 | 1.787.000,58 |
| | Rimasto da pagare | 179.328,47 | 378.787,05 | n.a. |
| | Economia/maggiori spese | 145.153,76 | 10,00 | 571.928,52 |

continua...

NOTE INTEGRATIVE RENDICONTO GENERALE DELLO STATO 2019

Scheda azione

MINISTERO DELLE POLITICHE AGRICOLE ALIMENTARI, FORESTALI E DEL TURISMO

Missione: 1 - Agricoltura, politiche agroalimentari e pesca (009)

Programma: 1.2 - Vigilanza, prevenzione e repressione frodi nel settore agricolo, agroalimentare, agroindustriale e forestale (009.005)

ISPETTORATO CENTRALE DELLA TUTELA DELLA QUALITA' E REPRESSIONE FRODI DEI PRODOTTI AGROALIMENTARI

...segue Azione

4 - Azione anti frode svolta dal Comando dei Carabinieri Politiche Agricole a tutela del comparto agroalimentare per la corretta destinazione dei finanziamenti UE e la sicurezza alimentare

| CATEGORIA DI SPESA | | Residui | Competenza | Cassa |
|-----------------------------------------------------|--------------------------------|-------------------|---------------------|---------------------|
| 21 - INVESTIMENTI FISSI LORDI E ACQUISTI DI TERRENI | Stanziamenti | 4.124,00 | 5.498,00 | 5.498,00 |
| | Stanziamenti definitivi | 4.124,00 | 20.000,00 | 24.124,00 |
| | Impegni | n.a. | 20.000,00 | n.a. |
| | Pagamenti | 0,00 | 20.000,00 | 20.000,00 |
| | Rimasto da pagare | 4.124,00 | 0,00 | n.a. |
| | Economia/maggiori spese | 0,00 | 0,00 | 4.124,00 |
| | Stanziamenti | 470.603,05 | 1.185.440,00 | 1.287.740,00 |
| | Stanziamenti definitivi | 470.603,05 | 2.153.484,00 | 2.492.736,29 |
| | Impegni | n.a. | 2.153.474,00 | n.a. |
| Totale azione | Pagamenti | 137.584,63 | 1.774.686,95 | 1.912.271,58 |
| | Rimasto da pagare | 183.452,47 | 378.787,05 | n.a. |
| | Economie/maggiori spese | 149.565,95 | 10,00 | 580.464,71 |

Principali fatti di gestione

Le risorse sono destinate al Comando carabinieri tutela agroalimentare, collocato nell'ambito del Comando unita' forestali ambientali e agroalimentari CUFAA, posto alle dipendenze funzionali del Ministro. Si osserva pertanto che appare poco coerente la permanenza nel CDR 4 dell'azione 4, non configurandosi alcuna competenza da parte dell'ICQRF, e ne occorrerebbe il trasferimento nello stato di previsione del Ministero della difesa. Per la Cat 1 sono a carico del CDR solo le risorse per il pagamento di buoni pasto, mentre e' competenza del Ministero della Difesa la spesa relativa al trattamento fisso e accessorio. Per la Cat 2 il CUFAA ha segnalato, in diverse occasioni, che i fondi appostati sui capitoli di parte corrente sono insufficienti per il finanziamento dell'attivita' operativa e di gestione amministrativa, anche in considerazione dell'accresciuta operativita' sul territorio nazionale connessa all'avvenuta riconfigurazione ordinativa che ha determinato, fra l'altro, l'attivazione dei Reparti CC Tutela Agroalimentare di Torino, Parma e Messina e del Reparto Operativo di Roma. Per la Cat 21 le risorse, destinate all'acquisto di mezzi di servizio, anche se integrate nel corso dell'esercizio e completamente utilizzate, risultano del tutto inadeguate alle esigenze operative e di potenziamento della struttura.

| | | | | |
|-----------------------------|--------------------------------|---------------------|----------------------|----------------------|
| | Stanziamenti | 6.521.629,97 | 43.426.899,00 | 46.511.626,00 |
| | Stanziamenti definitivi | 7.121.629,97 | 55.218.758,00 | 59.576.761,71 |
| | Impegni | n.a. | 49.888.187,81 | n.a. |
| Totale del programma | Pagamenti | 3.659.169,45 | 43.912.559,60 | 47.571.729,05 |
| | Rimasto da pagare | 3.118.434,08 | 5.975.628,21 | n.a. |
| | Economie/maggiori spese | 344.026,44 | 5.330.570,19 | 12.005.032,66 |

NOTE INTEGRATIVE RENDICONTO GENERALE DELLO STATO 2019
Ripartizione spese di personale

MINISTERO DELLE POLITICHE AGRICOLE ALIMENTARI, FORESTALI E DEL TURISMO

Missione: 1 - Agricoltura, politiche agroalimentari e pesca (009)

Programma: 1.2 - Vigilanza, prevenzione e repressione frodi nel settore agricolo, agroalimentare, agroindustriale e forestale (009.005)

ISPETTORATO CENTRALE DELLA TUTELA DELLA QUALITA' E REPRESSIONE FRODI DEI PRODOTTI AGROALIMENTARI

| AZIONI DI SPESE DI PERSONALE DA RIPARTIRE | | Stanzamenti | | Impegni | Pagamenti |
|----------------------------------------------------------------------------------------------------------------------------------------------------------------------------------------------|----|----------------------|----------------------|----------------------|----------------------|
| | | LB | Definitivi | | |
| 1 - Spese di personale per il programma | CP | 34.961.513,00 | 39.821.329,00 | 36.264.235,09 | 36.246.016,74 |
| | CS | 35.050.918,00 | 39.910.734,00 | n.a. | 36.320.814,14 |
| totale azioni spese di personale | CP | 34.961.513,00 | 39.821.329,00 | 36.264.235,09 | 36.246.016,74 |
| | CS | 35.050.918,00 | 39.910.734,00 | n.a. | 36.320.814,14 |
| AZIONI CON RIPARTIZIONI DELLE SPESE DI PERSONALE | | Stanzamenti | | Impegni | Pagamenti |
| | | LB | Definitivi | | |
| 2 - Prevenzione e repressione delle frodi e tutela della qualità dei prodotti agroalimentari | CP | 4.470.368,00 | 5.916.802,00 | 4.987.721,73 | 3.728.015,12 |
| | CS | 5.783.136,00 | 8.013.476,25 | n.a. | 5.126.709,70 |
| quota di: Spese di personale per il programma | CP | 27.619.597,00 | 27.739.537,78 | 25.261.666,16 | 25.248.975,26 |
| | CS | 27.690.226,00 | 27.801.817,33 | n.a. | 25.301.079,13 |
| totale azione (incluse le spese di personale) | CP | 32.089.965,00 | 33.656.339,78 | 30.249.387,89 | 28.976.990,38 |
| | CS | 33.473.362,00 | 35.815.293,58 | n.a. | 30.427.788,83 |
| 3 - Analisi di laboratorio ed attività di ricerca e sperimentazione analitica per il contrasto alle frodi agroalimentari | CP | 2.809.578,00 | 7.327.143,00 | 6.482.756,99 | 2.163.840,79 |
| | CS | 4.389.832,00 | 9.159.815,17 | n.a. | 4.211.933,63 |
| quota di: Spese di personale per il programma | CP | 7.341.916,00 | 7.120.053,63 | 6.484.045,24 | 6.480.787,80 |
| | CS | 7.360.692,00 | 7.136.039,23 | n.a. | 6.494.161,57 |
| totale azione (incluse le spese di personale) | CP | 10.151.494,00 | 14.447.196,63 | 12.966.802,23 | 8.644.628,59 |
| | CS | 11.750.524,00 | 16.295.854,40 | n.a. | 10.706.095,20 |
| 4 - Azione anti frode svolta dal Comando dei Carabinieri Politiche Agricole a tutela del comparto agroalimentare per la corretta destinazione dei finanziamenti UE e la sicurezza alimentare | CP | 1.185.440,00 | 2.153.484,00 | 2.153.474,00 | 1.774.686,95 |
| | CS | 1.287.740,00 | 2.492.736,29 | n.a. | 1.912.271,58 |
| quota di: Spese di personale per il programma | CP | 0,00 | 4.961.737,59 | 4.518.523,69 | 4.516.253,68 |
| | CS | 0,00 | 4.972.877,44 | n.a. | 4.525.573,44 |
| totale azione (incluse le spese di personale) | CP | 1.185.440,00 | 7.115.221,59 | 6.671.997,69 | 6.290.940,63 |
| | CS | 1.287.740,00 | 7.465.613,73 | n.a. | 6.437.845,02 |
| totale Programma | CP | 43.426.899,00 | 55.218.758,00 | 49.888.187,81 | 43.912.559,60 |
| | CS | 46.511.626,00 | 59.576.761,71 | n.a. | 47.571.729,05 |

NOTE INTEGRATIVE RENDICONTO GENERALE DELLO STATO 2019
Piano degli obiettivi per programma

MINISTERO DELLE POLITICHE AGRICOLE ALIMENTARI, FORESTALI E DEL TURISMO

Missione: 1 - Agricoltura, politiche agroalimentari e pesca (009)

Programma: 1.3 - Politiche competitive, della qualità agroalimentare, della pesca, dell'ippica e mezzi tecnici di produzione (009.006)

Interventi a sostegno della competitività delle filiere per la qualità agroalimentare, anche tramite la tracciabilità delle produzioni e le certificazioni. Sviluppo delle imprese agricole e della cooperazione anche attraverso la trasformazione industriale delle produzioni, lo sviluppo delle filiere e i distretti e dell'agricoltura biologica. Valorizzazione del sistema agroalimentare. Incentivazioni del settore agroalimentare delle unioni e delle associazioni nazionali dei produttori agricoli. Sviluppo delle agroenergie e della borsa merci. Interventi a favore del settore pesca e acquacoltura anche tramite l'attuazione del Piano triennale pesca e della legislazione nazionale; Sviluppo del settore ippico e delle competenze connesse ai giochi e alle scommesse sulle corse dei cavalli. Sviluppo del sistema informativo agricolo nazionale.

DIPARTIMENTO DELLE POLITICHE COMPETITIVE DELLA QUALITÀ AGROALIMENTARE, IPPICHE E DELLA PESCA

| OBIETTIVI CON AZIONI CORRELATE | Stanzamenti | | Impegni | Pagamenti |
|--------------------------------------------------------------------------------------------------------------------------------------------------------------------------------|---------------------|------------------|----------------|----------------|
| | LB | Definitivi | | |
| 6 Sostegno della competitività del sistema agro-alimentare nazionale attraverso specifiche politiche settoriali | | | | |
| 3 - Competitività delle filiere agroalimentari, sviluppo delle imprese e della cooperazione per la valorizzazione del sistema agroalimentare italiano | CP 240.992.815,00 | 254.049.406,83 | 241.844.982,91 | 193.249.606,44 |
| di cui: stima della quota dell'azione: 1 - Spese di personale per il programma | CS 283.356.549,00 | 293.575.219,93 | n.a. | 220.864.411,72 |
| | CP 4.576.652,00 | 6.476.239,83 | 6.173.440,59 | 6.173.440,59 |
| | CS 4.608.501,00 | 6.456.994,64 | n.a. | 6.187.611,89 |
| 7 Stabilizzazione del comparto ippico attraverso una più efficiente programmazione degli interventi per la salvaguardia delle sue componenti produttive | | | | |
| 5 - Interventi a favore del settore ippico | CP 168.502.219,00 | 174.393.678,39 | 118.676.267,28 | 112.975.240,08 |
| di cui: stima della quota dell'azione: 1 - Spese di personale per il programma | CS 214.994.205,00 | 232.479.481,72 | n.a. | 193.908.441,25 |
| | CP 5.204.669,00 | 3.488.448,39 | 3.325.344,56 | 3.325.344,56 |
| | CS 5.240.888,00 | 3.478.081,90 | n.a. | 3.332.977,98 |
| 8 Programmazione Fondo Europeo per gli Affari Marittimi e la Pesca (FEAMP) e piano triennale nazionale, in linea con i principi della Politica Comune della Pesca (PCP) | | | | |
| 2 - Interventi a favore del settore pesca e acquacoltura | CP 63.103.742,00 | 45.813.817,81 | 19.115.137,44 | 16.669.419,82 |
| di cui: stima della quota dell'azione: 1 - Spese di personale per il programma | CS 105.302.408,00 | 90.862.897,64 | n.a. | 55.221.508,28 |
| | CP 3.079.418,00 | 3.375.396,81 | 3.217.578,76 | 3.217.578,76 |
| | CS 3.100.847,00 | 3.365.366,27 | n.a. | 3.224.964,80 |
| 9 Sviluppo sistemi ICT, reingegnerizzazione e semplificazione processi per il miglioramento dell'efficienza e della qualità dei servizi | | | | |
| 4 - Sviluppo del sistema informativo agricolo nazionale | CP 13.616.887,00 | 13.958.219,97 | 13.462.276,46 | 9.797.112,04 |
| di cui: stima della quota dell'azione: 1 - Spese di personale per il programma | CS 17.237.097,00 | 17.496.159,19 | n.a. | 14.758.303,64 |
| | CP 2.308.805,00 | 2.810.138,97 | 2.678.749,77 | 2.678.749,77 |
| | CS 2.324.872,00 | 2.801.788,19 | n.a. | 2.684.898,92 |
| Totale del Programma | CP 486.215.663,00 | 488.215.123,00 | 393.098.664,09 | 332.691.378,38 |
| | CS 620.890.259,00 | 634.413.758,48 | n.a. | 484.752.664,89 |
| Totale della Missione | CP 843.905.497,00 | 1.047.919.282,50 | 872.915.107,45 | 674.789.376,86 |
| | CS 1.074.296.918,00 | 1.279.518.908,58 | n.a. | 888.662.568,67 |
| Totale del Ministero | CP 953.197.064,00 | 1.148.580.840,00 | 946.254.011,27 | 734.385.848,37 |
| | CS 1.191.673.966,00 | 1.387.057.742,00 | n.a. | 949.149.553,18 |

NOTE INTEGRATIVE RENDICONTO GENERALE DELLO STATO 2019
Scheda indicatori per obiettivo
MINISTERO DELLE POLITICHE AGRICOLE ALIMENTARI, FORESTALI E DEL TURISMO

Missione: 1 - Agricoltura, politiche agroalimentari e pesca (009)

Programma: 1.3 - Politiche competitive, della qualità agroalimentare, della pesca, dell'ippica e mezzi tecnici di produzione (009.006)

DIPARTIMENTO DELLE POLITICHE COMPETITIVE DELLA QUALITÀ AGROALIMENTARE, IPPICHE E DELLA PESCA

OBIETTIVO

6 - Sostegno della competitività del sistema agro-alimentare nazionale attraverso specifiche politiche settoriali

Programmazione, coordinamento e monitoraggio di specifiche politiche settoriali nell'agro-alimentare

Obiettivo strategico collegato alla Priorità Politica: *Promozione del Made in Italy e rafforzamento delle azioni a tutela dei prodotti di qualità*

Azioni Correlate: 3 - Competitività delle filiere agroalimentari, sviluppo delle imprese e della cooperazione per la valorizzazione del sistema agroalimentare italiano

| INDICATORE | Valori target a LB 2019 | Valori a Rendiconto 2019 |
|---------------------------------------------------------------------------------------------------------------------|-------------------------|--------------------------|
| 1 - Incremento del volume delle esportazioni nell'agroalimentare rispetto alla media dei tre anni precedenti | 1,20% | 1,20% |

Descrizione: variazione positiva del volume delle esportazioni agroalimentari

Tipologia: Indicatore di impatto (outcome)

Unità di misura: Percentuale

Metodo di calcolo: variazione percentuale

Fonte del dato: AgrOsserva (elaborazione ISMEA su dati ISTAT)

| INDICATORE | Valori target a LB 2019 | Valori a Rendiconto 2019 |
|-----------------------------------------------------------|-------------------------|--------------------------|
| 2 - Investimenti nelle filiere dell'agroalimentare | >= 30.000.000 | 30.000.000 |

Descrizione: Incremento del valore degli investimenti nelle filiere dell'agroalimentare italiano prodotto da specifiche politiche settoriali rispetto al 2018

Tipologia: Indicatore di impatto (outcome)

Unità di misura: euro

Metodo di calcolo: valore assoluto investimenti

Fonte del dato: ufficio competente

| INDICATORE | Valori target a LB 2019 | Valori a Rendiconto 2019 |
|------------------------------------------------------------------------------------|-------------------------|--------------------------|
| 3 - Incremento del volume del mercato dei prodotti agroalimentari biologici | >= 2% | 2% |

Descrizione: variazione positiva del volume del mercato dei prodotti agroalimentari biologici rispetto al valore dell'anno 2017 pari a 2,5 miliardi di euro

Tipologia: Indicatore di realizzazione fisica

Unità di misura: Percentuale

Metodo di calcolo: variazione percentuale

Fonte del dato: Ismea - Nielsen

NOTE INTEGRATIVE RENDICONTO GENERALE DELLO STATO 2019
 Scheda indicatori per obiettivo
MINISTERO DELLE POLITICHE AGRICOLE ALIMENTARI, FORESTALI E DEL TURISMO

Missione: 1 - Agricoltura, politiche agroalimentari e pesca (009)

Programma: 1.3 - Politiche competitive, della qualità agroalimentare, della pesca, dell'ippica e mezzi tecnici di produzione (009.006)

DIPARTIMENTO DELLE POLITICHE COMPETITIVE DELLA QUALITÀ AGROALIMENTARE, IPPICHE E DELLA PESCA

OBIETTIVO

7 - Stabilizzazione del comparto ippico attraverso una più efficiente programmazione degli interventi per la salvaguardia delle sue componenti produttive

Programmazione, coordinamento e monitoraggio degli interventi strutturali atti a contrastare lo stato di crisi

Azioni Correlate: 5 - Interventi a favore del settore ippico

| INDICATORE | Valori target a LB 2019 | Valori a Rendiconto 2019 |
|-----------------------------------------------------------------------------------------------------------------------|-------------------------|--------------------------|
| 1 - Contrasto al trend negativo del numero di concessioni per la partecipazione alle corse a risorse invariate | >= 3.350 | 3.350 |

Descrizione: Numero di concessioni rilasciate nell'anno per la partecipazione alle corse

Tipologia: Indicatore di realizzazione fisica

Unità di misura: numero concessioni

Metodo di calcolo: conteggio

Fonte del dato: banca dati interna

| Valore di riferimento | |
|-----------------------|-------|
| valore del 2017 | 3.401 |

| INDICATORE | Valori target a LB 2019 | Valori a Rendiconto 2019 |
|-------------------------------------------------------------------------------------------------------------------|-------------------------|--------------------------|
| 2 - Contrasto al trend negativo del numero di patenti per la partecipazione alle corse a risorse invariate | >= 1.900 | 1.900 |

Descrizione: Numero di patenti rilasciate nell'anno per la partecipazione alle corse

Tipologia: Indicatore di realizzazione fisica

Unità di misura: numero patenti

Metodo di calcolo: conteggio

Fonte del dato: banca dati interna

NOTE INTEGRATIVE RENDICONTO GENERALE DELLO STATO 2019
Scheda indicatori per obiettivo
MINISTERO DELLE POLITICHE AGRICOLE ALIMENTARI, FORESTALI E DEL TURISMO

Missione: 1 - Agricoltura, politiche agroalimentari e pesca (009)

Programma: 1.3 - Politiche competitive, della qualità agroalimentare, della pesca, dell'ippica e mezzi tecnici di produzione (009.006)

DIPARTIMENTO DELLE POLITICHE COMPETITIVE DELLA QUALITÀ AGROALIMENTARE, IPPICHE E DELLA PESCA

OBIETTIVO

8 - Programmazione Fondo Europeo per gli Affari Marittimi e la Pesca (FEAMP) e piano triennale nazionale, in linea con i principi della Politica Comune della Pesca (PCP)

Programmazione di una politica sul territorio nazionale in conformità ai dettami della nuova PCP (reg.1380/13) per un approccio globale alla gestione del settore della pesca e dell'acquacoltura. Sostenibilità del settore sotto il profilo ambientale, della competitività ed efficienza in termini di risorse innovative per la trasformazione e commercializzazione. A tale scopo si intende attuare il fondo FEAMP ed il piano triennale nazionale per garantire l'uso sostenibile degli stock ittici nonché la razionalizzazione dell'attività di pesca nell'ottica della redditività del settore e della tutela occupazionale

Obiettivo strategico collegato alla Priorità Politica: *Promozione dello sviluppo, dell'occupazione, della competitività e della qualità nel settore agricolo, agroalimentare, del turismo e della pesca.*

Azioni Correlate: 2 - Interventi a favore del settore pesca e acquacoltura

| INDICATORE | Valori target a LB 2019 | Valori a Rendiconto 2019 |
|--------------------------------------------------------------------|-------------------------|--------------------------|
| 1 - Razionalizzazione della gestione delle licenze di pesca | >= 3.000 | 3.000 |

Descrizione: tale indicatore sarà raggiunto mediante l'efficiamento delle attività concernenti le licenze di pesca (per es. gestione del rilascio o delle attestazioni provvisorie)

Tipologia: Indicatore di realizzazione fisica

Unità di misura: numero licenze gestite

Metodo di calcolo: matematico

Fonte del dato: Banca dati interna

| INDICATORE | Valori target a LB 2019 | Valori a Rendiconto 2019 |
|--------------------------------------------------|-------------------------|--------------------------|
| 2 - Gestione e sviluppo dell'acquacoltura | 1 | 1 |

Descrizione: In generale, la politica governativa ha orientato la sua azione al raggiungimento di obiettivi quali una maggiore tutela degli stock ittici di particolare interesse per le aree acquicole vocate all'acquacoltura, la diminuzione della dipendenza di prodotti ittici dall'estero, la promozione di un'acquacoltura sostenibile, nonché la crescita occupazionale e dei mercati. Inoltre, in ambito nazionale continua l'attività di rilevamento dei dati nel settore dell'acquacoltura per le attività esercitate sul territorio nazionale, nelle acque dolci e nelle acque salmastre, al fine di garantire il rispetto del Regolamento (CE) n. 762/2008 del Parlamento europeo e del Consiglio del 9 luglio 2008 relativo alla trasmissione di statistiche sull'acquacoltura da parte degli stati membri.

Tipologia: Indicatore di realizzazione fisica

Unità di misura: numerico

Metodo di calcolo: rapporto annuale

Fonte del dato: Ufficio competente

continua...

NOTE INTEGRATIVE RENDICONTO GENERALE DELLO STATO 2019

Scheda indicatori per obiettivo

MINISTERO DELLE POLITICHE AGRICOLE ALIMENTARI, FORESTALI E DEL TURISMO

Missione: 1 - Agricoltura, politiche agroalimentari e pesca (009)

Programma: 1.3 - Politiche competitive, della qualità agroalimentare, della pesca, dell'ippica e mezzi tecnici di produzione (009.006)

DIPARTIMENTO DELLE POLITICHE COMPETITIVE DELLA QUALITÀ AGROALIMENTARE, IPPICHE E DELLA PESCA

...segue **8 - Programmazione Fondo Europeo per gli Affari Marittimi e la Pesca (FEAMP) e piano triennale nazionale, in linea con i principi della Politica Comune della Pesca (PCP)**

| INDICATORE | Valori target a LB 2019 | Valori a Rendiconto 2019 |
|----------------------------------|-------------------------|--------------------------|
| 3 - gestione dei fondi nazionali | 105 | 105 |

Descrizione: Il Programma nazionale triennale 2017-2019 costituisce il documento programmatico nazionale per il settore. Rappresenta anche lo strumento ricognitivo dei risultati conseguiti ai vari livelli, nel perseguimento degli obiettivi già prefissati nella pregressa programmazione, assumendo, nella fase attuale, una dimensione strategica sia per la ridefinizione delle priorità del sistema pesca-acquacoltura nazionale sia per la valutazione degli impatti sociali, economici ed ambientali prodotti. Lo stesso Programma nazionale è stato adottato con D.M. del 28.12.2016 e, nell'annualità 2018, si è dato corso alle procedure di attuazione delle relative misure. In particolare, si è proceduto, all'impegno ed erogazione delle risorse secondo le modalità attuative previste per la programmazione in corso ed a seguito di presentazione e valutazione di programmi di attività presentati dai soggetti attuatori individuati dalla vigente normativa.

Tipologia: Indicatore di realizzazione fisica

Unità di misura: numero decreti emanati

Metodo di calcolo: numerico

Fonte del dato: ufficio competente

OBIETTIVO

9 - Sviluppo sistemi ICT, reingegnerizzazione e semplificazione processi per il miglioramento dell'efficienza e della qualità dei servizi

Assicurare la trasparenza e l'efficienza dell'azione amministrativa attraverso i processi di digitalizzazione delle attività e dei servizi a supporto dell'amministrazione e a favore del comparto agricolo

Obiettivo strategico collegato alla Priorità Politica: *Semplificazione e accelerazione del processo di attuazione della Politica Agricola Comune.*

Azioni Correlate: 4 - Sviluppo del sistema informativo agricolo nazionale

| INDICATORE | Valori target a LB 2019 | Valori a Rendiconto 2019 |
|-------------------------------------------------------|-------------------------|--------------------------|
| 1 - Processi di razionalizzazione e di evoluzione ICT | >= 5 | 5 |

Descrizione: Razionalizzazione delle procedure attraverso la reingegnerizzazione e l'evoluzione dei processi per il miglioramento della qualità dei servizi

Tipologia: Indicatore di realizzazione fisica

Unità di misura: numerico

Metodo di calcolo: conteggio processi reingegnerizzati

Fonte del dato: banca dati interna

NOTE INTEGRATIVE RENDICONTO GENERALE DELLO STATO 2019

Scheda azione

MINISTERO DELLE POLITICHE AGRICOLE ALIMENTARI, FORESTALI E DEL TURISMO

Missione: 1 - Agricoltura, politiche agroalimentari e pesca (009)

Programma: 1.3 - Politiche competitive, della qualità' agroalimentare, della pesca, dell'ippica e mezzi tecnici di produzione (009.006)

DIPARTIMENTO DELLE POLITICHE COMPETITIVE DELLA QUALITA' AGROALIMENTARE, IPPICHE E DELLA PESCA

AZIONE

1 - Spese di personale per il programma

| CATEGORIA DI SPESA | | Residui | Competenza | Cassa |
|--------------------------------------|--------------------------------|------------------|----------------------|----------------------|
| 01 - REDDITI DA LAVORO DIPENDENTE | Stanzamenti | 43.198,48 | 14.270.644,00 | 14.376.208,00 |
| | Stanzamenti definitivi | 43.198,48 | 15.175.719,00 | 15.127.726,00 |
| | Impegni | n.a. | 14.437.866,48 | n.a. |
| | Pagamenti | 35.339,91 | 14.437.866,48 | 14.473.206,39 |
| | Rimasto da pagare | 7.858,57 | 0,00 | n.a. |
| | Economia/maggiori spese | 0,00 | 737.852,52 | 654.519,61 |
| 03 - IMPOSTE PAGATE SULLA PRODUZIONE | Stanzamenti | 0,00 | 898.900,00 | 898.900,00 |
| | Stanzamenti definitivi | 0,00 | 974.505,00 | 974.505,00 |
| | Impegni | n.a. | 957.247,20 | n.a. |
| | Pagamenti | 0,00 | 957.247,20 | 957.247,20 |
| | Rimasto da pagare | 0,00 | 0,00 | n.a. |
| | Economia/maggiori spese | 0,00 | 17.257,80 | 17.257,80 |
| Totale azione | Stanzamenti | 43.198,48 | 15.169.544,00 | 15.275.108,00 |
| | Stanzamenti definitivi | 43.198,48 | 16.150.224,00 | 16.102.231,00 |
| | Impegni | n.a. | 15.395.113,68 | n.a. |
| | Pagamenti | 35.339,91 | 15.395.113,68 | 15.430.453,59 |
| | Rimasto da pagare | 7.858,57 | 0,00 | n.a. |
| | Economie/maggiori spese | 0,00 | 755.110,32 | 671.777,41 |

Principali fatti di gestione

Il trattamento economico fisso e accessorio e relativi contributi e imposte formulate in linea con i criteri e le indicazioni fornite dalla circolare RGS. Gli stanziamenti in esame contengono la nuova dotazione di personale, ridotta dei pensionamenti ed incrementa delle unità trasferite a vario titolo e della spesa per i buoni pasto del personale in servizio. Il consuntivo di spesa del trattamento economico fisso e accessorio presenta una variazione in aumento degli stanziamenti iniziali conseguente all'adeguamento delle indennità di vacanza contrattuale che ha apportato incrementi ai capitoli stipendiali nell'anno di rilevazione.

AZIONE

2 - Interventi a favore del settore pesca e acquacoltura

| CATEGORIA DI SPESA | | Residui | Competenza | Cassa |
|----------------------------------------------------------------------|-------------------------|---------------|---------------|---------------|
| 02 - CONSUMI INTERMEDI | Stanzamenti | 256.328,24 | 1.723.985,00 | 1.906.220,00 |
| | Stanzamenti definitivi | 256.328,24 | 1.441.045,00 | 1.625.826,72 |
| | Impegni | n.a. | 648.832,96 | n.a. |
| | Pagamenti | 81.437,35 | 573.485,72 | 654.923,07 |
| | Rimasto da pagare | 33.064,44 | 75.347,24 | n.a. |
| | Economia/maggiori spese | 141.826,45 | 792.212,04 | 970.903,65 |
| 04 - TRASFERIMENTI CORRENTI AD AMMINISTRAZIONI PUBBLICHE | Stanzamenti | 26.160.396,12 | 24.863.030,00 | 49.726.060,00 |
| | Stanzamenti definitivi | 26.160.396,12 | 24.863.030,00 | 49.726.060,00 |
| | Impegni | n.a. | 0,00 | n.a. |
| | Pagamenti | 24.235.760,90 | 0,00 | 24.235.760,90 |
| | Rimasto da pagare | 909.525,51 | 0,00 | n.a. |
| | Economia/maggiori spese | 1.015.109,71 | 24.863.030,00 | 25.490.299,10 |
| 05 - TRASFERIMENTI CORRENTI A FAMIGLIE E ISTITUZIONI SOCIALI PRIVATE | Stanzamenti | 301.157,31 | 3.196.343,00 | 3.196.343,00 |
| | Stanzamenti definitivi | 301.157,31 | 3.196.343,00 | 3.497.500,31 |
| | Impegni | n.a. | 2.951.699,67 | n.a. |
| | Pagamenti | 133.073,29 | 2.951.699,67 | 3.084.772,96 |
| | Rimasto da pagare | 106.611,36 | 0,00 | n.a. |
| | Economia/maggiori spese | 61.472,66 | 244.643,33 | 412.727,35 |

continua...

NOTE INTEGRATIVE RENDICONTO GENERALE DELLO STATO 2019

Scheda azione

MINISTERO DELLE POLITICHE AGRICOLE ALIMENTARI, FORESTALI E DEL TURISMO

Missione: 1 - Agricoltura, politiche agroalimentari e pesca (009)

Programma: 1.3 - Politiche competitive, della qualità' agroalimentare, della pesca, dell'ippica e mezzi tecnici di produzione (009.006)

DIPARTIMENTO DELLE POLITICHE COMPETITIVE DELLA QUALITA' AGROALIMENTARE, IPPICHE E DELLA PESCA

...segue Azione 2 - Interventi a favore del settore pesca e acquacoltura

| CATEGORIA DI SPESA | | Residui | Competenza | Cassa |
|-----------------------------------------------------|--------------------------------|----------------------|----------------------|-----------------------|
| 06 - TRASFERIMENTI CORRENTI A IMPRESE | Stanzamenti | 18.315.259,18 | 25.568.025,00 | 41.568.025,00 |
| | Stanzamenti definitivi | 18.315.259,18 | 7.794.207,00 | 24.875.376,34 |
| | Impegni | n.a. | 7.177.444,88 | n.a. |
| | Pagamenti | 12.770.172,13 | 7.177.444,88 | 19.947.617,01 |
| | Rimasto da pagare | 4.228.221,68 | 0,00 | n.a. |
| | Economia/maggiori spese | 1.316.865,37 | 616.762,12 | 4.927.759,33 |
| 07 - TRASFERIMENTI CORRENTI A ESTERO | Stanzamenti | 0,00 | 164.101,00 | 164.101,00 |
| | Stanzamenti definitivi | 0,00 | 164.101,00 | 164.101,00 |
| | Impegni | n.a. | 146.953,00 | n.a. |
| | Pagamenti | 0,00 | 146.953,00 | 146.953,00 |
| | Rimasto da pagare | 0,00 | 0,00 | n.a. |
| | Economia/maggiori spese | 0,00 | 17.148,00 | 17.148,00 |
| 12 - ALTRE USCITE CORRENTI | Stanzamenti | 480,55 | 48.840,00 | 48.840,00 |
| | Stanzamenti definitivi | 480,55 | 48.840,00 | 48.840,00 |
| | Impegni | n.a. | 48.359,45 | n.a. |
| | Pagamenti | 480,55 | 48.359,45 | 48.840,00 |
| | Rimasto da pagare | 0,00 | 0,00 | n.a. |
| | Economia/maggiori spese | 0,00 | 480,55 | 0,00 |
| 21 - INVESTIMENTI FISSI LORDI E ACQUISTI DI TERRENI | Stanzamenti | 0,00 | 9.403,00 | 12.403,00 |
| | Stanzamenti definitivi | 0,00 | 9.403,00 | 9.403,00 |
| | Impegni | n.a. | 9.403,00 | n.a. |
| | Pagamenti | 0,00 | 0,00 | 0,00 |
| | Rimasto da pagare | 0,00 | 9.403,00 | n.a. |
| | Economia/maggiori spese | 0,00 | 0,00 | 9.403,00 |
| 23 - CONTRIBUTI AGLI INVESTIMENTI AD IMPRESE | Stanzamenti | 3.346.021,75 | 4.450.597,00 | 5.579.569,00 |
| | Stanzamenti definitivi | 3.346.021,75 | 4.921.452,00 | 7.550.424,00 |
| | Impegni | n.a. | 4.914.865,72 | n.a. |
| | Pagamenti | 1.323.778,20 | 2.553.898,34 | 3.877.676,54 |
| | Rimasto da pagare | 2.022.243,55 | 2.360.967,38 | n.a. |
| | Economia/maggiori spese | 0,00 | 6.586,28 | 3.672.747,46 |
| Totale azione | Stanzamenti | 48.379.643,15 | 60.024.324,00 | 102.201.561,00 |
| | Stanzamenti definitivi | 48.379.643,15 | 42.438.421,00 | 87.497.531,37 |
| | Impegni | n.a. | 15.897.558,68 | n.a. |
| | Pagamenti | 38.544.702,42 | 13.451.841,06 | 51.996.543,48 |
| | Rimasto da pagare | 7.299.666,54 | 2.445.717,62 | n.a. |
| | Economie/maggiori spese | 2.535.274,19 | 26.540.862,32 | 35.500.987,89 |

Principali fatti di gestione

Fra i principali fatti di gestione che hanno caratterizzato l'esercizio finanziario si rilevano gli incrementi di stanziamenti derivanti dal riparto del Fondo consumi intermedi per sopperire alle maggiori esigenze verificatesi in corso d'anno nonché dal riparto dei fondi alimentati con la cancellazione dei perenti.

NOTE INTEGRATIVE RENDICONTO GENERALE DELLO STATO 2019

Scheda azione

MINISTERO DELLE POLITICHE AGRICOLE ALIMENTARI, FORESTALI E DEL TURISMO

Missione: 1 - Agricoltura, politiche agroalimentari e pesca (009)

Programma: 1.3 - Politiche competitive, della qualità agroalimentare, della pesca, dell'ippica e mezzi tecnici di produzione (009.006)

DIPARTIMENTO DELLE POLITICHE COMPETITIVE DELLA QUALITÀ AGROALIMENTARE, IPPICHE E DELLA PESCA

AZIONE

3 - Competitività delle filiere agroalimentari, sviluppo delle imprese e della cooperazione per la valorizzazione del sistema agroalimentare italiano

| CATEGORIA DI SPESA | | Residui | Competenza | Cassa |
|----------------------------------------------------------------|-------------------------|---------------|----------------|----------------|
| 02 - CONSUMI INTERMEDI | Stanzamenti | 751.729,15 | 1.803.274,00 | 2.143.858,00 |
| | Stanzamenti definitivi | 751.729,15 | 2.165.763,00 | 2.635.032,78 |
| | Impegni | n.a. | 1.672.709,35 | n.a. |
| | Pagamenti | 537.595,69 | 1.412.938,84 | 1.950.534,53 |
| | Rimasto da pagare | 71.070,49 | 259.770,51 | n.a. |
| | Economia/maggiori spese | 143.062,97 | 493.053,65 | 684.498,25 |
| 04 - TRASFERIMENTI CORRENTI AD AMMINISTRAZIONI PUBBLICHE | Stanzamenti | 10.247.677,99 | 159.865.903,00 | 170.050.986,00 |
| | Stanzamenti definitivi | 10.247.677,99 | 160.064.440,00 | 170.106.841,63 |
| | Impegni | n.a. | 159.376.364,10 | n.a. |
| | Pagamenti | 9.966.513,49 | 159.376.364,10 | 169.342.877,59 |
| | Rimasto da pagare | 92.541,50 | 0,00 | n.a. |
| | Economia/maggiori spese | 188.623,00 | 688.075,90 | 763.964,04 |
| 06 - TRASFERIMENTI CORRENTI A IMPRESE | Stanzamenti | 1.324.150,46 | 729.311,00 | 2.491.311,00 |
| | Stanzamenti definitivi | 1.324.150,46 | 585.074,00 | 1.278.835,86 |
| | Impegni | n.a. | 379.361,01 | n.a. |
| | Pagamenti | 604.437,41 | 362.686,31 | 967.123,72 |
| | Rimasto da pagare | 664.175,88 | 16.674,70 | n.a. |
| | Economia/maggiori spese | 55.537,17 | 205.712,99 | 311.712,14 |
| 12 - ALTRE USCITE CORRENTI | Stanzamenti | 0,00 | 48.840,00 | 48.840,00 |
| | Stanzamenti definitivi | 0,00 | 86.294,00 | 86.294,00 |
| | Impegni | n.a. | 85.360,07 | n.a. |
| | Pagamenti | 0,00 | 85.360,07 | 85.360,07 |
| | Rimasto da pagare | 0,00 | 0,00 | n.a. |
| | Economia/maggiori spese | 0,00 | 933,93 | 933,93 |
| 21 - INVESTIMENTI FISSI LORDI E ACQUISTI DI TERRENI | Stanzamenti | 2.946.646,99 | 9.109,00 | 334.327,00 |
| | Stanzamenti definitivi | 2.946.646,99 | 2.093.009,00 | 3.522.374,81 |
| | Impegni | n.a. | 2.093.009,00 | n.a. |
| | Pagamenti | 782.122,38 | 307.153,30 | 1.089.275,68 |
| | Rimasto da pagare | 2.164.524,61 | 1.785.855,70 | n.a. |
| | Economia/maggiori spese | 0,00 | 0,00 | 2.433.099,13 |
| 22 - CONTRIBUTI AGLI INVESTIMENTI AD AMMINISTRAZIONI PUBBLICHE | Stanzamenti | 11.714.568,98 | 34.957.727,00 | 43.247.559,00 |
| | Stanzamenti definitivi | 11.714.568,98 | 18.771.767,00 | 26.082.792,61 |
| | Impegni | n.a. | 18.291.924,57 | n.a. |
| | Pagamenti | 1.248.803,43 | 12.893.097,50 | 14.141.900,93 |
| | Rimasto da pagare | 5.509.910,55 | 5.398.827,07 | n.a. |
| | Economia/maggiori spese | 4.955.855,00 | 479.842,43 | 11.940.891,68 |
| 23 - CONTRIBUTI AGLI INVESTIMENTI AD IMPRESE | Stanzamenti | 38.462.914,04 | 39.001.999,00 | 60.431.167,00 |
| | Stanzamenti definitivi | 38.462.914,04 | 63.806.820,00 | 83.406.053,60 |
| | Impegni | n.a. | 53.772.814,22 | n.a. |
| | Pagamenti | 14.461.161,58 | 12.638.565,73 | 27.099.727,31 |
| | Rimasto da pagare | 23.980.150,94 | 41.134.248,49 | n.a. |
| | Economia/maggiori spese | 21.601,52 | 10.034.005,78 | 56.306.326,29 |

continua...

NOTE INTEGRATIVE RENDICONTO GENERALE DELLO STATO 2019

Scheda azione

MINISTERO DELLE POLITICHE AGRICOLE ALIMENTARI, FORESTALI E DEL TURISMO

Missione: 1 - Agricoltura, politiche agroalimentari e pesca (009)

Programma: 1.3 - Politiche competitive, della qualità' agroalimentare, della pesca, dell'ippica e mezzi tecnici di produzione (009.006)

DIPARTIMENTO DELLE POLITICHE COMPETITIVE DELLA QUALITA' AGROALIMENTARE, IPPICHE E DELLA PESCA

...segue Azione

3 - Competitività delle filiere agroalimentari, sviluppo delle imprese e della cooperazione per la valorizzazione del sistema agroalimentare italiano

| CATEGORIA DI SPESA | | Residui | Competenza | Cassa |
|--------------------------------------------|--------------------------------|-----------------------|-----------------------|-----------------------|
| 26 - ALTRI TRASFERIMENTI IN CONTO CAPITALE | Stanzamenti | 0,00 | 0,00 | 0,00 |
| | Stanzamenti definitivi | 0,00 | 0,00 | 0,00 |
| | Impegni | n.a. | 0,00 | n.a. |
| | Pagamenti | 0,00 | 0,00 | 0,00 |
| | Rimasto da pagare | 0,00 | 0,00 | n.a. |
| | Economia/maggiori spese | 0,00 | 0,00 | 0,00 |
| | Stanzamenti | 65.447.687,61 | 236.416.163,00 | 278.748.048,00 |
| Stanzamenti definitivi | 65.447.687,61 | 247.573.167,00 | 287.118.225,29 | |
| Totale azione | Impegni | n.a. | 235.671.542,32 | n.a. |
| | Pagamenti | 27.600.633,98 | 187.076.165,85 | 214.676.799,83 |
| | Rimasto da pagare | 32.482.373,97 | 48.595.376,47 | n.a. |
| | Economie/maggiori spese | 5.364.679,66 | 11.901.624,68 | 72.441.425,46 |

Principali fatti di gestione

Fra i principali fatti di gestione che hanno caratterizzato l'esercizio finanziario si rilevano gli incrementi di stanziamenti derivanti dal riparto del Fondo consumi intermedi per sopperire alle maggiori esigenze verificatesi in corso d'anno nonché dal riparto del fondo di cui alla L. 499/99 per gli interventi in campo agricolo e il riparto dei fondi alimentari dalla cancellazione dei perenti per far fronte alle maggiori esigenze di interventi nel settore agricolo. Dal punto di vista dell'analisi dei residui si rileva una sostanziale diminuzione degli stessi attraverso i pagamenti effettuati in conto residui.

AZIONE**4 - Sviluppo del sistema informativo agricolo nazionale**

| CATEGORIA DI SPESA | | Residui | Competenza | Cassa |
|-----------------------------------------------------|--------------------------------|----------------------|----------------------|----------------------|
| 02 - CONSUMI INTERMEDI | Stanzamenti | 2.263.500,78 | 7.100.135,00 | 9.132.955,00 |
| | Stanzamenti definitivi | 2.263.500,78 | 6.140.134,00 | 8.000.101,00 |
| | Impegni | n.a. | 5.775.579,69 | n.a. |
| | Pagamenti | 1.911.550,56 | 5.073.691,26 | 6.985.241,82 |
| | Rimasto da pagare | 241.006,56 | 701.888,43 | n.a. |
| | Economia/maggiori spese | 110.943,66 | 364.554,31 | 1.014.859,18 |
| 21 - INVESTIMENTI FISSI LORDI E ACQUISTI DI TERRENI | Stanzamenti | 3.639.639,71 | 4.207.947,00 | 5.779.270,00 |
| | Stanzamenti definitivi | 3.639.639,71 | 5.007.947,00 | 6.694.270,00 |
| | Impegni | n.a. | 5.007.947,00 | n.a. |
| | Pagamenti | 3.043.491,89 | 2.044.671,01 | 5.088.162,90 |
| | Rimasto da pagare | 596.147,82 | 2.963.275,99 | n.a. |
| | Economia/maggiori spese | 0,00 | 0,00 | 1.606.107,10 |
| | Stanzamenti | 5.903.140,49 | 11.308.082,00 | 14.912.225,00 |
| Stanzamenti definitivi | 5.903.140,49 | 11.148.081,00 | 14.694.371,00 | |
| Totale azione | Impegni | n.a. | 10.783.526,69 | n.a. |
| | Pagamenti | 4.955.042,45 | 7.118.362,27 | 12.073.404,72 |
| | Rimasto da pagare | 837.154,38 | 3.665.164,42 | n.a. |
| | Economie/maggiori spese | 110.943,66 | 364.554,31 | 2.620.966,28 |

Principali fatti di gestione

Fra i principali fatti di gestione che hanno caratterizzato l'esercizio finanziario si rilevano gli incrementi di stanziamenti derivanti dal riparto del fondo di cui alla L. 499/99 per gli interventi in campo agricolo e il riparto dei fondi alimentari dalla cancellazione dei perenti per far fronte alle esigenze informatiche e di telecomunicazione dell'amministrazione. Dal punto di vista dell'analisi dei residui si rileva una sostanziale diminuzione degli stessi attraverso i pagamenti effettuati in conto residui.

NOTE INTEGRATIVE RENDICONTO GENERALE DELLO STATO 2019

Scheda azione

MINISTERO DELLE POLITICHE AGRICOLE ALIMENTARI, FORESTALI E DEL TURISMO

Missione: 1 - Agricoltura, politiche agroalimentari e pesca (009)

Programma: 1.3 - Politiche competitive, della qualità' agroalimentare, della pesca, dell'ippica e mezzi tecnici di produzione (009.006)

DIPARTIMENTO DELLE POLITICHE COMPETITIVE DELLA QUALITA' AGROALIMENTARE, IPPICHE E DELLA PESCA

AZIONE**5 - Interventi a favore del settore ippico**

| CATEGORIA DI SPESA | | Residui | Competenza | Cassa |
|----------------------------------------------------------|--------------------------------|-----------------------|-----------------------|-----------------------|
| 02 - CONSUMI INTERMEDI | Stanzamenti | 18.330.723,42 | 28.886.259,00 | 36.131.690,00 |
| | Stanzamenti definitivi | 18.330.723,42 | 28.874.806,56 | 40.474.112,19 |
| | Impegni | n.a. | 22.808.533,82 | n.a. |
| | Pagamenti | 12.995.914,58 | 21.199.229,28 | 34.195.143,86 |
| | Rimasto da pagare | 528.974,64 | 1.609.304,54 | n.a. |
| | Economia/maggiori spese | 4.805.834,20 | 6.066.272,74 | 6.278.968,33 |
| 04 - TRASFERIMENTI CORRENTI AD AMMINISTRAZIONI PUBBLICHE | Stanzamenti | 0,00 | 0,00 | 0,00 |
| | Stanzamenti definitivi | 0,00 | 171.936,44 | 171.936,44 |
| | Impegni | n.a. | 171.935,64 | n.a. |
| | Pagamenti | 0,00 | 171.935,64 | 171.935,64 |
| | Rimasto da pagare | 0,00 | 0,00 | n.a. |
| | Economia/maggiori spese | 0,00 | 0,80 | 0,80 |
| 06 - TRASFERIMENTI CORRENTI A IMPRESE | Stanzamenti | 80.010.538,97 | 134.351.751,00 | 173.560.087,00 |
| | Stanzamenti definitivi | 80.010.538,97 | 140.998.947,00 | 184.689.811,19 |
| | Impegni | n.a. | 91.511.332,37 | n.a. |
| | Pagamenti | 67.926.356,68 | 87.913.090,77 | 155.839.447,45 |
| | Rimasto da pagare | 3.937.958,72 | 3.598.241,60 | n.a. |
| | Economia/maggiori spese | 8.146.223,57 | 49.487.614,63 | 28.850.363,74 |
| 12 - ALTRE USCITE CORRENTI | Stanzamenti | 2.757,15 | 50.320,00 | 50.320,00 |
| | Stanzamenti definitivi | 2.757,15 | 50.320,00 | 50.320,00 |
| | Impegni | n.a. | 49.900,89 | n.a. |
| | Pagamenti | 0,00 | 46.039,84 | 46.039,84 |
| | Rimasto da pagare | 0,00 | 3.861,05 | n.a. |
| | Economia/maggiori spese | 2.757,15 | 419,11 | 4.280,16 |
| 21 - INVESTIMENTI FISSI LORDI E ACQUISTI DI TERRENI | Stanzamenti | 403.296,49 | 9.220,00 | 11.220,00 |
| | Stanzamenti definitivi | 403.296,49 | 409.220,00 | 615.220,00 |
| | Impegni | n.a. | 409.220,00 | n.a. |
| | Pagamenti | 3.296,49 | 319.599,99 | 322.896,48 |
| | Rimasto da pagare | 400.000,00 | 89.620,01 | n.a. |
| | Economia/maggiori spese | 0,00 | 0,00 | 292.323,52 |
| 23 - CONTRIBUTI AGLI INVESTIMENTI AD IMPRESE | Stanzamenti | 2.600.000,00 | 0,00 | 0,00 |
| | Stanzamenti definitivi | 2.600.000,00 | 400.000,00 | 3.000.000,00 |
| | Impegni | n.a. | 400.000,00 | n.a. |
| | Pagamenti | 0,00 | 0,00 | 0,00 |
| | Rimasto da pagare | 2.600.000,00 | 400.000,00 | n.a. |
| | Economia/maggiori spese | 0,00 | 0,00 | 3.000.000,00 |
| Totale azione | Stanzamenti | 101.347.316,03 | 163.297.550,00 | 209.753.317,00 |
| | Stanzamenti definitivi | 101.347.316,03 | 170.905.230,00 | 229.001.399,82 |
| | Impegni | n.a. | 115.350.922,72 | n.a. |
| | Pagamenti | 80.925.567,75 | 109.649.895,52 | 190.575.463,27 |
| | Rimasto da pagare | 7.466.933,36 | 5.701.027,20 | n.a. |
| | Economie/maggiori spese | 12.954.814,92 | 55.554.307,28 | 38.425.936,55 |

continua...

NOTE INTEGRATIVE RENDICONTO GENERALE DELLO STATO 2019

Scheda azione

MINISTERO DELLE POLITICHE AGRICOLE ALIMENTARI, FORESTALI E DEL TURISMO

Missione: 1 - Agricoltura, politiche agroalimentari e pesca (009)

Programma: 1.3 - Politiche competitive, della qualità agroalimentare, della pesca, dell'ippica e mezzi tecnici di produzione (009.006)

DIPARTIMENTO DELLE POLITICHE COMPETITIVE DELLA QUALITÀ AGROALIMENTARE, IPPICHE E DELLA PESCA

...segue Azione **5 - Interventi a favore del settore ippico****Principali fatti di gestione**

Fra i principali fatti di gestione che hanno caratterizzato l'esercizio finanziario si rilevano gli incrementi di stanziamenti derivanti dal riparto del Fondo consumi intermedi per sopperire alle maggiori esigenze verificatesi in corso d'anno nonché dalle riassegnazioni previste da specifiche disposizioni normative (vedi il PREU e ulteriori maggiori entrate del settore ippico). Dal punto di vista dell'analisi dei residui si rileva una sostanziale diminuzione degli stessi attraverso i pagamenti effettuati in conto residui.

| | | | | |
|-----------------------------|--------------------------------|----------------|----------------|----------------|
| | <i>Stanziamenti</i> | 221.120.985,76 | 486.215.663,00 | 620.890.259,00 |
| | <i>Stanziamenti definitivi</i> | 221.120.985,76 | 488.215.123,00 | 634.413.758,48 |
| Totale del programma | <i>Impegni</i> | n.a. | 393.098.664,09 | n.a. |
| | <i>Pagamenti</i> | 152.061.286,51 | 332.691.378,38 | 484.752.664,89 |
| | <i>Rimasto da pagare</i> | 48.093.986,82 | 60.407.285,71 | n.a. |
| | <i>Economie/maggiori spese</i> | 20.965.712,43 | 95.116.458,91 | 149.661.093,59 |
| | | | | |

NOTE INTEGRATIVE RENDICONTO GENERALE DELLO STATO 2019
Ripartizione spese di personale

MINISTERO DELLE POLITICHE AGRICOLE ALIMENTARI, FORESTALI E DEL TURISMO

Missione: 1 - Agricoltura, politiche agroalimentari e pesca (009)

Programma: 1.3 - Politiche competitive, della qualità agroalimentare, della pesca, dell'ippica e mezzi tecnici di produzione (009.006)

DIPARTIMENTO DELLE POLITICHE COMPETITIVE DELLA QUALITÀ AGROALIMENTARE, IPPICHE E DELLA PESCA

| AZIONI DI SPESE DI PERSONALE DA RIPARTIRE | | Stanzamenti | | Impegni | Pagamenti |
|-------------------------------------------------------------------------------------------------------------------------------------------------------|----|-----------------------|-----------------------|-----------------------|-----------------------|
| | | LB | Definitivi | | |
| 1 - Spese di personale per il programma | CP | 15.169.544,00 | 16.150.224,00 | 15.395.113,68 | 15.395.113,68 |
| | CS | 15.275.108,00 | 16.102.231,00 | n.a. | 15.430.453,59 |
| totale azioni spese di personale | CP | 15.169.544,00 | 16.150.224,00 | 15.395.113,68 | 15.395.113,68 |
| | CS | 15.275.108,00 | 16.102.231,00 | n.a. | 15.430.453,59 |
| AZIONI CON RIPARTIZIONI DELLE SPESE DI PERSONALE | | Stanzamenti | | Impegni | Pagamenti |
| | | LB | Definitivi | | |
| 2 - Interventi a favore del settore pesca e acquacoltura | CP | 60.024.324,00 | 42.438.421,00 | 15.897.558,68 | 13.451.841,06 |
| | CS | 102.201.561,00 | 87.497.531,37 | n.a. | 51.996.543,48 |
| quota di: Spese di personale per il programma | CP | 3.079.418,00 | 3.375.396,81 | 3.217.578,76 | 3.217.578,76 |
| | CS | 3.100.847,00 | 3.365.366,27 | n.a. | 3.224.964,80 |
| totale azione (incluse le spese di personale) | CP | 63.103.742,00 | 45.813.817,81 | 19.115.137,44 | 16.669.419,82 |
| | CS | 105.302.408,00 | 90.862.897,64 | n.a. | 55.221.508,28 |
| 3 - Competitività delle filiere agroalimentari, sviluppo delle imprese e della cooperazione per la valorizzazione del sistema agroalimentare italiano | CP | 236.416.163,00 | 247.573.167,00 | 235.671.542,32 | 187.076.165,85 |
| | CS | 278.748.048,00 | 287.118.225,29 | n.a. | 214.676.799,83 |
| quota di: Spese di personale per il programma | CP | 4.576.652,00 | 6.476.239,83 | 6.173.440,59 | 6.173.440,59 |
| | CS | 4.608.501,00 | 6.456.994,64 | n.a. | 6.187.611,89 |
| totale azione (incluse le spese di personale) | CP | 240.992.815,00 | 254.049.406,83 | 241.844.982,91 | 193.249.606,44 |
| | CS | 283.356.549,00 | 293.575.219,93 | n.a. | 220.864.411,72 |
| 4 - Sviluppo del sistema informativo agricolo nazionale | CP | 11.308.082,00 | 11.148.081,00 | 10.783.526,69 | 7.118.362,27 |
| | CS | 14.912.225,00 | 14.694.371,00 | n.a. | 12.073.404,72 |
| quota di: Spese di personale per il programma | CP | 2.308.805,00 | 2.810.138,97 | 2.678.749,77 | 2.678.749,77 |
| | CS | 2.324.872,00 | 2.801.788,19 | n.a. | 2.684.898,92 |
| totale azione (incluse le spese di personale) | CP | 13.616.887,00 | 13.958.219,97 | 13.462.276,46 | 9.797.112,04 |
| | CS | 17.237.097,00 | 17.496.159,19 | n.a. | 14.758.303,64 |
| 5 - Interventi a favore del settore ippico | CP | 163.297.550,00 | 170.905.230,00 | 115.350.922,72 | 109.649.895,52 |
| | CS | 209.753.317,00 | 229.001.399,82 | n.a. | 190.575.463,27 |
| quota di: Spese di personale per il programma | CP | 5.204.669,00 | 3.488.448,39 | 3.325.344,56 | 3.325.344,56 |
| | CS | 5.240.888,00 | 3.478.081,90 | n.a. | 3.332.977,98 |
| totale azione (incluse le spese di personale) | CP | 168.502.219,00 | 174.393.678,39 | 118.676.267,28 | 112.975.240,08 |
| | CS | 214.994.205,00 | 232.479.481,72 | n.a. | 193.908.441,25 |
| totale Programma | CP | 486.215.663,00 | 488.215.123,00 | 393.098.664,09 | 332.691.378,38 |
| | CS | 620.890.259,00 | 634.413.758,48 | n.a. | 484.752.664,89 |

NOTE INTEGRATIVE RENDICONTO GENERALE DELLO STATO 2019
Piano degli obiettivi per programma

MINISTERO DELLE POLITICHE AGRICOLE ALIMENTARI, FORESTALI E DEL TURISMO

Missione: 2 - Servizi istituzionali e generali delle amministrazioni pubbliche (032)

Programma: 2.1 - Indirizzo politico (032.002)

Programmazione e coordinamento generale dell'attività dell'Amministrazione, produzione e diffusione di informazioni generali, predisposizione della legislazione sulle politiche di settore su cui ha competenza il Ministero (attività di diretta collaborazione all'opera del Ministro). Valutazione e controllo strategico ed emanazione degli atti di indirizzo

GABINETTO E UFFICI DI DIRETTA COLLABORAZIONE ALL'OPERA DEL MINISTRO

| OBIETTIVI CON AZIONI CORRELATE | Stanzamenti | | Impegni | Pagamenti |
|--------------------------------------------------------------------------------------------------------------|---------------------|------------------|----------------|----------------|
| | LB | Definitivi | | |
| 5 Supporto al controllo strategico e miglioramento delle attività connesse al ciclo della performance | | | | |
| 3 - Valutazione e controllo strategico (OIV) | CP 759.753,00 | 766.777,00 | 484.824,91 | 482.132,23 |
| | CS 766.215,00 | 771.563,65 | n.a. | 484.293,75 |
| 10 Miglioramento della capacità di attuazione delle disposizioni legislative del Governo | | | | |
| 1 - Ministro e Sottosegretari di Stato | CP 599.315,00 | 599.315,00 | 120.984,21 | 120.984,21 |
| | CS 599.315,00 | 599.315,00 | n.a. | 120.984,21 |
| 2 - Indirizzo politico-amministrativo | CP 4.544.510,00 | 5.522.415,00 | 4.995.914,07 | 4.924.589,94 |
| | CS 4.659.249,00 | 5.618.501,12 | n.a. | 4.980.186,18 |
| Azioni non correlate ad Obiettivi | | | | |
| | | | | |
| 4 - Fondi da ripartire alimentati dal riaccertamento dei residui passivi perenti | CP 41.070.637,00 | 13.998.008,00 | 0,00 | 0,00 |
| | CS 41.070.637,00 | 13.998.008,00 | n.a. | 0,00 |
| Totale del Programma | CP 46.974.215,00 | 20.886.515,00 | 5.601.723,19 | 5.527.706,38 |
| | CS 47.095.416,00 | 20.987.387,77 | n.a. | 5.585.464,14 |
| Totale della Missione | CP 64.959.117,00 | 41.028.677,50 | 23.131.927,34 | 21.500.636,11 |
| | CS 65.950.302,00 | 41.630.221,54 | n.a. | 22.307.912,48 |
| Totale del Ministero | CP 953.197.064,00 | 1.148.580.840,00 | 946.254.011,27 | 734.385.848,37 |
| | CS 1.191.673.966,00 | 1.387.057.742,00 | n.a. | 949.149.553,18 |

NOTE INTEGRATIVE RENDICONTO GENERALE DELLO STATO 2019
Scheda indicatori per obiettivo
MINISTERO DELLE POLITICHE AGRICOLE ALIMENTARI, FORESTALI E DEL TURISMO

Missione: 2 - Servizi istituzionali e generali delle amministrazioni pubbliche (032)

Programma: 2.1 - Indirizzo politico (032.002)

GABINETTO E UFFICI DI DIRETTA COLLABORAZIONE ALL'OPERA DEL MINISTRO

OBIETTIVO

5 - Supporto al controllo strategico e miglioramento delle attività connesse al ciclo della performance

Miglioramento delle attività di supporto mediante la fissazione del tempo massimo per la presentazione dei rapporti all'Autorità politica

Azioni Correlate: 3 - Valutazione e controllo strategico (OIV)

| INDICATORE | Valori target a LB 2019 | Valori a Rendiconto 2019 |
|----------------------------------------------------------------------------|-------------------------|--------------------------|
| 1 - Tempo massimo per la presentazione dei rapporti di monitoraggio | 28 | 20,70 |

NOTA SCOSTAMENTO RISULTATO INDICATORE

dato effettivo fornito dall'oiv a rendiconto

Descrizione: Determinazione del termine massimo di presentazione dei rapporti di monitoraggio rispetto alla scadenza del periodo di riferimento stabilito dai documenti di programmazione strategica

Tipologia: Indicatore di realizzazione fisica

Unità di misura: giorni

Metodo di calcolo: Giorni intercorrenti dalla scadenza del termine indicato nella Direttiva annuale del Ministro per la presentazione dei rapporti di monitoraggio da parte dei CDR

Fonte del dato: Banca dati interna

OBIETTIVO

10 - Miglioramento della capacità di attuazione delle disposizioni legislative del Governo

Attività volte a garantire il conseguimento delle funzioni di indirizzo politico-amministrativo

Azioni Correlate: 1 - Ministro e Sottosegretari di Stato
2 - Indirizzo politico-amministrativo

continua...

NOTE INTEGRATIVE RENDICONTO GENERALE DELLO STATO 2019
Scheda indicatori per obiettivo
MINISTERO DELLE POLITICHE AGRICOLE ALIMENTARI, FORESTALI E DEL TURISMO

Missione: 2 - Servizi istituzionali e generali delle amministrazioni pubbliche (032)

Programma: 2.1 - Indirizzo politico (032.002)

GABINETTO E UFFICI DI DIRETTA COLLABORAZIONE ALL'OPERA DEL MINISTRO

...segue **10 - Miglioramento della capacità di attuazione delle disposizioni legislative del Governo**

| INDICATORE | Valori target a LB 2019 | Valori a Rendiconto 2019 |
|--------------------------------------------------------------------------------------|-------------------------|--------------------------|
| 2 - Capacità attuativa entro i termini di scadenza dei provvedimenti adottati | 55% | 25% |

NOTA SCOSTAMENTO RISULTATO INDICATORE

dato effettivo a rendiconto 2019 fornito
dall'Ufficio Legislativo mipaaf

Descrizione: Rapporto percentuale dei provvedimenti adottati nell'anno di riferimento entro il termine di scadenza, effettivo o convenzionale, rapportati al totale dei provvedimenti adottati nell'anno con termine di scadenza, effettivo o convenzionale, nel medesimo anno o successivi

Tipologia: Indicatore di risultato (output)

Unità di misura: Percentuale

Metodo di calcolo: L'indicatore è calcolato sulla base del monitoraggio dell'attuazione del programma di Governo che esamina le singole leggi o gli atti aventi forza di legge, adottati in via definitiva, e ne individua i provvedimenti attuativi rimessi a una successiva adozione. Sono esclusi dalla misurazione i provvedimenti attuativi che al 31.12 non sono più adottabili o superati dalla sopravvenuta normativa e i provvedimenti attuativi interministeriali, da adottare di intesa tra più amministrazioni. Il termine di scadenza convenzionale (utilizzato per i provvedimenti 'senza termine') è pari a 180 giorni dalla data di entrata in vigore del provvedimento legislativo.

Fonte del dato: Ufficio per il programma di Governo

Valore di riferimento

| | |
|------------------------------------------------------------------------------------------------------------------------------------|-----|
| Il benchmark si riferisce al valore dell'indicatore calcolato e comunicato dall'Ufficio Programma di Governo (UPG) per l'anno 2019 | 25% |
|------------------------------------------------------------------------------------------------------------------------------------|-----|

| INDICATORE | Valori target a LB 2019 | Valori a Rendiconto 2019 |
|--------------------------------------------------------------|-------------------------|--------------------------|
| 3 - Capacità di riduzione dei provvedimenti in attesa | 70% | 100% |

NOTA SCOSTAMENTO RISULTATO INDICATORE

Dato fornito dall'ufficio legislativo mipaaf a
rendiconto 2019 non risultavano per l'anno di
riferimento provvedimenti da attuare.

Descrizione: Rapporto percentuale dei provvedimenti attuativi, con termine di scadenza - effettivo o convenzionale - negli anni precedenti, adottati nell'anno rapportati al totale dei provvedimenti con termine di scadenza - effettivo o convenzionale - negli anni precedenti

Tipologia: Indicatore di risultato (output)

Unità di misura: Percentuale

Metodo di calcolo: L'indicatore è calcolato sulla base del monitoraggio dell'attuazione del programma di Governo che esamina le singole leggi o gli atti aventi forza di legge, adottati in via definitiva, e ne individua i provvedimenti attuativi rimessi a una successiva adozione. Sono esclusi dalla misurazione i provvedimenti attuativi che al 31.12 non sono più adottabili o superati dalla sopravvenuta normativa e i provvedimenti attuativi interministeriali, da adottare di intesa tra più amministrazioni. Il termine di scadenza convenzionale (utilizzato per i provvedimenti 'senza termine') è pari a 180 giorni dalla data di entrata in vigore del provvedimento legislativo.

Fonte del dato: Ufficio per il programma di Governo

Valore di riferimento

| | |
|-------------------------------------------------------------------------------------------------------------------------------------------------------|------|
| "Valore benchmark non comunicato dall'Ufficio Programma di Governo (UPG) per l'anno 2019 in assenza di provvedimenti per il calcolo dell'indicatore". | N.D. |
|-------------------------------------------------------------------------------------------------------------------------------------------------------|------|

continua...

NOTE INTEGRATIVE RENDICONTO GENERALE DELLO STATO 2019
Scheda indicatori per obiettivo
MINISTERO DELLE POLITICHE AGRICOLE ALIMENTARI, FORESTALI E DEL TURISMO

Missione: 2 - Servizi istituzionali e generali delle amministrazioni pubbliche (032)

Programma: 2.1 - Indirizzo politico (032.002)

GABINETTO E UFFICI DI DIRETTA COLLABORAZIONE ALL'OPERA DEL MINISTRO

...segue **10 - Miglioramento della capacità di attuazione delle disposizioni legislative del Governo**

| INDICATORE | Valori target a LB 2019 | Valori a Rendiconto 2019 |
|--------------------------------------------------------------------------------------------------------------------------|-------------------------|--------------------------|
| 6 - Grado di adozione dei provvedimenti attuativi previsti dalle disposizioni legislative con concerti e/o pareri | 70% | 30,80% |

NOTA SCOSTAMENTO RISULTATO INDICATORE

valore effettivo 2019 comunicato dall'Ufficio legislativo che conferma dato upg

Descrizione: Rapporto percentuale dei provvedimenti attuativi, con termine di scadenza - effettivo o convenzionale - nell'anno di riferimento o successivi, adottati nell'anno, rapportati al totale dei provvedimenti con termine di scadenza - effettivo o convenzionale - nel medesimo anno e dei provvedimenti adottati in anticipo

Tipologia: Indicatore di risultato (output)

Unità di misura: Percentuale

Metodo di calcolo: L'indicatore e' calcolato sulla base del monitoraggio dell'attuazione del programma di Governo che esamina le singole leggi o gli atti aventi forza di legge, adottati in via definitiva, e ne individua i provvedimenti attuativi rimessi a una successiva adozione. Sono esclusi dalla misurazione i provvedimenti attuativi che al 31.12 non sono piu' adottabili o superati dalla sopravvenuta normativa e i provvedimenti attuativi interministeriali, da adottare di intesa tra piu' amministrazioni. Il termine di scadenza convenzionale (utilizzato per i provvedimenti "senza termine") e' pari a 180 giorni dalla data di entrata in vigore del provvedimento legislativo.

Fonte del dato: Ufficio per il programma di Governo

Valore di riferimento

| | |
|------------------------------------------------------------------------------------------------------------------------------------|--------|
| Il benchmark si riferisce al valore dell'indicatore calcolato e comunicato dall'Ufficio Programma di Governo (UPG) per l'anno 2019 | 30,80% |
|------------------------------------------------------------------------------------------------------------------------------------|--------|

| INDICATORE | Valori target a LB 2019 | Valori a Rendiconto 2019 |
|----------------------------------------------------------------------------------------------------------------------------|-------------------------|--------------------------|
| 7 - Grado di adozione dei provvedimenti attuativi previsti dalle disposizioni legislative senza concerti e/o pareri | 75% | 0% |

NOTA SCOSTAMENTO RISULTATO INDICATORE

dato effettivo comunicato dall'Ufficio Legislativo mipaaf per l'anno di riferimento

Descrizione: Rapporto percentuale dei provvedimenti attuativi, con termine di scadenza - effettivo o convenzionale - nell'anno di riferimento o successivi, adottati nell'anno, rapportati al totale dei provvedimenti con termine di scadenza - effettivo o convenzionale - nel medesimo anno e dei provvedimenti adottati in anticipo

Tipologia: Indicatore di risultato (output)

Unità di misura: Percentuale

Metodo di calcolo: L'indicatore e' calcolato sulla base del monitoraggio dell'attuazione del programma di Governo che esamina le singole leggi o gli atti aventi forza di legge, adottati in via definitiva, e ne individua i provvedimenti attuativi rimessi a una successiva adozione. Sono esclusi dalla misurazione i provvedimenti attuativi che al 31.12 non sono piu' adottabili o superati dalla sopravvenuta normativa e i provvedimenti attuativi interministeriali, da adottare di intesa tra piu' amministrazioni. Il termine di scadenza convenzionale (utilizzato per i provvedimenti "senza termine") e' pari a 180 giorni dalla data di entrata in vigore del provvedimento legislativo.

Fonte del dato: Ufficio per il programma di Governo

Valore di riferimento

| | |
|------------------------------------------------------------------------------------------------------------------------------------|----|
| Il benchmark si riferisce al valore dell'indicatore calcolato e comunicato dall'Ufficio Programma di Governo (UPG) per l'anno 2019 | 0% |
|------------------------------------------------------------------------------------------------------------------------------------|----|

NOTE INTEGRATIVE RENDICONTO GENERALE DELLO STATO 2019

Scheda azione

MINISTERO DELLE POLITICHE AGRICOLE ALIMENTARI, FORESTALI E DEL TURISMO

Missione: 2 - Servizi istituzionali e generali delle amministrazioni pubbliche (032)

Programma: 2.1 - Indirizzo politico (032.002)

GABINETTO E UFFICI DI DIRETTA COLLABORAZIONE ALL'OPERA DEL MINISTRO

AZIONE

1 - Ministro e Sottosegretari di Stato

| CATEGORIA DI SPESA | | Residui | Competenza | Cassa |
|--------------------------------------|--------------------------------|-------------|-------------------|-------------------|
| 01 - REDDITI DA LAVORO DIPENDENTE | Stanzamenti | 0,00 | 564.041,00 | 564.041,00 |
| | Stanzamenti definitivi | 0,00 | 564.041,00 | 564.041,00 |
| | Impegni | n.a. | 113.234,66 | n.a. |
| | Pagamenti | 0,00 | 113.234,66 | 113.234,66 |
| | Rimasto da pagare | 0,00 | 0,00 | n.a. |
| | Economia/maggiori spese | 0,00 | 450.806,34 | 450.806,34 |
| 03 - IMPOSTE PAGATE SULLA PRODUZIONE | Stanzamenti | 0,00 | 35.274,00 | 35.274,00 |
| | Stanzamenti definitivi | 0,00 | 35.274,00 | 35.274,00 |
| | Impegni | n.a. | 7.749,55 | n.a. |
| | Pagamenti | 0,00 | 7.749,55 | 7.749,55 |
| | Rimasto da pagare | 0,00 | 0,00 | n.a. |
| | Economia/maggiori spese | 0,00 | 27.524,45 | 27.524,45 |
| Totale azione | Stanzamenti | 0,00 | 599.315,00 | 599.315,00 |
| | Stanzamenti definitivi | 0,00 | 599.315,00 | 599.315,00 |
| | Impegni | n.a. | 120.984,21 | n.a. |
| | Pagamenti | 0,00 | 120.984,21 | 120.984,21 |
| | Rimasto da pagare | 0,00 | 0,00 | n.a. |
| | Economie/maggiori spese | 0,00 | 478.330,79 | 478.330,79 |

Principali fatti di gestione

Azione 1 Per quanto di competenza di questo CDR si rileva che questa azione contiene soltanto capitoli relativi a spese obbligatorie per "Stipendi e altri assegni fissi al Ministro e sottosegretari di Stato..." e connessi capitoli per oneri sociali e imposte. Non si e' provveduto a nessun tipo di attivita' che prevedesse variazioni o integrazioni sugli stessi.

AZIONE

2 - Indirizzo politico-amministrativo

| CATEGORIA DI SPESA | | Residui | Competenza | Cassa |
|--------------------------------------|-------------------------|------------|--------------|--------------|
| 01 - REDDITI DA LAVORO DIPENDENTE | Stanzamenti | 17.752,80 | 3.764.246,00 | 3.781.933,00 |
| | Stanzamenti definitivi | 17.752,80 | 4.611.669,00 | 4.616.000,00 |
| | Impegni | n.a. | 4.404.981,14 | n.a. |
| | Pagamenti | 12.989,13 | 4.404.981,14 | 4.417.970,27 |
| | Rimasto da pagare | 4.763,67 | 0,00 | n.a. |
| | Economia/maggiori spese | 0,00 | 206.687,86 | 198.029,73 |
| 02 - CONSUMI INTERMEDI | Stanzamenti | 114.377,06 | 522.660,00 | 609.712,00 |
| | Stanzamenti definitivi | 114.377,06 | 608.660,00 | 700.415,12 |
| | Impegni | n.a. | 288.847,48 | n.a. |
| | Pagamenti | 40.256,91 | 240.900,81 | 281.157,72 |
| | Rimasto da pagare | 26.926,46 | 47.946,67 | n.a. |
| | Economia/maggiori spese | 47.193,69 | 319.812,52 | 419.257,40 |
| 03 - IMPOSTE PAGATE SULLA PRODUZIONE | Stanzamenti | 0,00 | 233.130,00 | 233.130,00 |
| | Stanzamenti definitivi | 0,00 | 277.612,00 | 277.612,00 |
| | Impegni | n.a. | 277.611,45 | n.a. |
| | Pagamenti | 0,00 | 277.611,45 | 277.611,45 |
| | Rimasto da pagare | 0,00 | 0,00 | n.a. |
| | Economia/maggiori spese | 0,00 | 0,55 | 0,55 |

continua...

NOTE INTEGRATIVE RENDICONTO GENERALE DELLO STATO 2019

Scheda azione

MINISTERO DELLE POLITICHE AGRICOLE ALIMENTARI, FORESTALI E DEL TURISMO

Missione: 2 - Servizi istituzionali e generali delle amministrazioni pubbliche (032)

Programma: 2.1 - Indirizzo politico (032.002)

GABINETTO E UFFICI DI DIRETTA COLLABORAZIONE ALL'OPERA DEL MINISTRO

...segue Azione **2 - Indirizzo politico-amministrativo**

| CATEGORIA DI SPESA | | Residui | Competenza | Cassa |
|-----------------------------------------------------|--------------------------------|---------------------|---------------------|---------------------|
| 21 - INVESTIMENTI FISSI LORDI E ACQUISTI DI TERRENI | Stanzamenti | 2.350,21 | 24.474,00 | 34.474,00 |
| | Stanzamenti definitivi | 2.350,21 | 24.474,00 | 24.474,00 |
| | Impegni | n.a. | 24.474,00 | n.a. |
| | Pagamenti | 2.350,20 | 1.096,54 | 3.446,74 |
| | Rimasto da pagare | 0,00 | 23.377,46 | n.a. |
| | Economia/maggiori spese | 0,01 | 0,00 | 21.027,26 |
| | Stanzamenti | 134.480,07 | 4.544.510,00 | 4.659.249,00 |
| Stanzamenti definitivi | 134.480,07 | 5.522.415,00 | 5.618.501,12 | |
| Totale azione | Impegni | n.a. | 4.995.914,07 | n.a. |
| | Pagamenti | 55.596,24 | 4.924.589,94 | 4.980.186,18 |
| | Rimasto da pagare | 31.690,13 | 71.324,13 | n.a. |
| | Economie/maggiori spese | 47.193,70 | 526.500,93 | 638.314,94 |

Principali fatti di gestione

Azione 2 Per quanto di competenza di questo CDR, si rappresenta che nell'ambito della azione in oggetto sono presenti capitoli di spese obbligatorie, capitoli relativi al funzionamento e quelli relativi alla erogazione delle competenze fisse e accessorie al personale. In questo contesto si rileva che le variazioni complessive di stanziamento che hanno interessato i succitati capitoli di spesa per l'anno 2019, sono tutte inerenti ad atti amministrativi quali il cedolino unico (per la gestione delle competenze accessorie) e il riparto del Fondo Consumi Intermedi per l'integrazione degli stanziamenti dei capitoli riguardanti le "spese per missioni all'interno" per il Ministro e per il personale di Gabinetto

AZIONE**3 - Valutazione e controllo strategico (OIV)**

| CATEGORIA DI SPESA | | Residui | Competenza | Cassa |
|--------------------------------------|--------------------------------|-----------------|-------------------|-------------------|
| 01 - REDDITI DA LAVORO DIPENDENTE | Stanzamenti | 1.183,52 | 692.938,00 | 695.214,00 |
| | Stanzamenti definitivi | 1.183,52 | 699.512,00 | 699.120,00 |
| | Impegni | n.a. | 445.784,15 | n.a. |
| | Pagamenti | 532,58 | 445.784,15 | 446.316,73 |
| | Rimasto da pagare | 650,94 | 0,00 | n.a. |
| | Economia/maggiori spese | 0,00 | 253.727,85 | 252.803,27 |
| 02 - CONSUMI INTERMEDI | Stanzamenti | 5.178,65 | 24.763,00 | 28.949,00 |
| | Stanzamenti definitivi | 5.178,65 | 24.763,00 | 29.941,65 |
| | Impegni | n.a. | 9.066,18 | n.a. |
| | Pagamenti | 1.628,94 | 6.373,50 | 8.002,44 |
| | Rimasto da pagare | 1.281,35 | 2.692,68 | n.a. |
| | Economia/maggiori spese | 2.268,36 | 15.696,82 | 21.939,21 |
| 03 - IMPOSTE PAGATE SULLA PRODUZIONE | Stanzamenti | 0,00 | 42.052,00 | 42.052,00 |
| | Stanzamenti definitivi | 0,00 | 42.502,00 | 42.502,00 |
| | Impegni | n.a. | 29.974,58 | n.a. |
| | Pagamenti | 0,00 | 29.974,58 | 29.974,58 |
| | Rimasto da pagare | 0,00 | 0,00 | n.a. |
| | Economia/maggiori spese | 0,00 | 12.527,42 | 12.527,42 |
| Totale azione | Stanzamenti | 6.362,17 | 759.753,00 | 766.215,00 |
| | Stanzamenti definitivi | 6.362,17 | 766.777,00 | 771.563,65 |
| | Impegni | n.a. | 484.824,91 | n.a. |
| | Pagamenti | 2.161,52 | 482.132,23 | 484.293,75 |
| | Rimasto da pagare | 1.932,29 | 2.692,68 | n.a. |
| | Economie/maggiori spese | 2.268,36 | 281.952,09 | 287.269,90 |

continua...

NOTE INTEGRATIVE RENDICONTO GENERALE DELLO STATO 2019

Scheda azione

MINISTERO DELLE POLITICHE AGRICOLE ALIMENTARI, FORESTALI E DEL TURISMO

Missione: 2 - Servizi istituzionali e generali delle amministrazioni pubbliche (032)

Programma: 2.1 - Indirizzo politico (032.002)

GABINETTO E UFFICI DI DIRETTA COLLABORAZIONE ALL'OPERA DEL MINISTRO

...segue Azione **3 - Valutazione e controllo strategico (OIV)****Principali fatti di gestione**

Nell'ambito della azione in oggetto si rappresenta che per l'anno 2019 le variazioni complessive di stanziamento sui capitoli di spesa in essa contenuti sono inerenti ad atti amministrativi quali cedolino unico e Fondo Consumi Intermedi.

AZIONE**4 - Fondi da ripartire alimentati dal riaccertamento dei residui passivi perenti**

| CATEGORIA DI SPESA | | Residui | Competenza | Cassa |
|--------------------------------------------|--------------------------------|---------------------|----------------------|----------------------|
| 12 - ALTRE USCITE CORRENTI | Stanziamenti | 0,00 | 8.997.598,00 | 8.997.598,00 |
| | Stanziamenti definitivi | 0,00 | 4.998.008,00 | 4.998.008,00 |
| | Impegni | n.a. | 0,00 | n.a. |
| | Pagamenti | 0,00 | 0,00 | 0,00 |
| | Rimasto da pagare | 0,00 | 0,00 | n.a. |
| | Economia/maggiori spese | 0,00 | 4.998.008,00 | 4.998.008,00 |
| 26 - ALTRI TRASFERIMENTI IN CONTO CAPITALE | Stanziamenti | 1.048.000,00 | 32.073.039,00 | 32.073.039,00 |
| | Stanziamenti definitivi | 0,00 | 9.000.000,00 | 9.000.000,00 |
| | Impegni | n.a. | 0,00 | n.a. |
| | Pagamenti | 0,00 | 0,00 | 0,00 |
| | Rimasto da pagare | 0,00 | 0,00 | n.a. |
| | Economia/maggiori spese | 0,00 | 9.000.000,00 | 9.000.000,00 |
| Totale azione | Stanziamenti | 1.048.000,00 | 41.070.637,00 | 41.070.637,00 |
| | Stanziamenti definitivi | 0,00 | 13.998.008,00 | 13.998.008,00 |
| | Impegni | n.a. | 0,00 | n.a. |
| | Pagamenti | 0,00 | 0,00 | 0,00 |
| | Rimasto da pagare | 0,00 | 0,00 | n.a. |
| | Economie/maggiori spese | 0,00 | 13.998.008,00 | 13.998.008,00 |

Principali fatti di gestione

I Fondi relativi a questa azione di bilancio sono stati utilizzati per soddisfare le esigenze finanziarie rappresentate dai Dipartimenti e dalle Direzioni generali che non rientrano nelle fattispecie previste dalla l. 499/99 e nel previsto riparto del Fondo Consumi Intermedi. I fondi in oggetto sono stati altresì utilizzati per i risparmi di spesa a seguito delle manovre di spending review.

| | | | | |
|-----------------------------|--------------------------------|---------------------|----------------------|----------------------|
| Totale del programma | <i>Stanziamenti</i> | 1.188.842,24 | 46.974.215,00 | 47.095.416,00 |
| | <i>Stanziamenti definitivi</i> | 140.842,24 | 20.886.515,00 | 20.987.387,77 |
| | <i>Impegni</i> | n.a. | 5.601.723,19 | n.a. |
| | <i>Pagamenti</i> | 57.757,76 | 5.527.706,38 | 5.585.464,14 |
| | <i>Rimasto da pagare</i> | 33.622,42 | 74.016,81 | n.a. |
| | <i>Economie/maggiori spese</i> | 49.462,06 | 15.284.791,81 | 15.401.923,63 |

NOTE INTEGRATIVE RENDICONTO GENERALE DELLO STATO 2019
Piano degli obiettivi per programma

MINISTERO DELLE POLITICHE AGRICOLE ALIMENTARI, FORESTALI E DEL TURISMO

Missione: 2 - Servizi istituzionali e generali delle amministrazioni pubbliche (032)

Programma: 2.2 - Servizi e affari generali per le amministrazioni di competenza (032.003)

Svolgimento di attività strumentali a supporto dell'Amministrazione per garantirne il funzionamento generale tramite la gestione del personale, la gestione comune dei beni e servizi (per esempio: le spese per i sistemi informativi a carattere generale, l'acquisto unificato di beni e servizi, i sistemi di contabilità, etc.), le attività di informazione e di comunicazione e altre attività a carattere generale.

DIPARTIMENTO DELLE POLITICHE COMPETITIVE DELLA QUALITÀ AGROALIMENTARE, IPPICHE E DELLA PESCA

| OBIETTIVI CON AZIONI CORRELATE | Stanzamenti | | Impegni | Pagamenti |
|-------------------------------------------------------------------------------------------------------------------------------------------------------------------------------------|------------------|---------------|---------------|---------------|
| | LB | Definitivi | | |
| 4 Razionalizzazione e ottimizzazione dei processi in materia di gestione, formazione e sviluppo delle risorse umane, acquisizione di beni e servizi di carattere strumentale | | | | |
| 2 - Gestione del personale | CP 10.235.415,00 | 11.123.447,80 | 10.102.875,93 | 9.980.873,93 |
| | CS 10.315.797,00 | 11.396.319,05 | n.a. | 10.450.977,62 |
| <i>di cui: stima della quota dell'azione: 1 - Spese di personale per il programma</i> | CP 2.689.118,00 | 2.925.911,80 | 2.647.258,02 | 2.647.258,02 |
| | CS 2.702.715,00 | 2.927.957,90 | n.a. | 2.655.134,64 |
| 3 - Gestione comune dei beni e servizi | CP 7.749.487,00 | 9.018.714,70 | 7.427.328,22 | 5.992.055,80 |
| | CS 8.539.089,00 | 9.246.514,72 | n.a. | 6.271.470,72 |
| <i>di cui: stima della quota dell'azione: 1 - Spese di personale per il programma</i> | CP 3.864.909,00 | 5.433.836,20 | 4.916.336,32 | 4.916.336,32 |
| | CS 3.884.451,00 | 5.437.636,10 | n.a. | 4.930.964,33 |

| | | | | |
|------------------------------|---------------------|------------------|----------------|----------------|
| Totale del Programma | CP 17.984.902,00 | 20.142.162,50 | 17.530.204,15 | 15.972.929,73 |
| | CS 18.854.886,00 | 20.642.833,77 | n.a. | 16.722.448,34 |
| Totale della Missione | CP 64.959.117,00 | 41.028.677,50 | 23.131.927,34 | 21.500.636,11 |
| | CS 65.950.302,00 | 41.630.221,54 | n.a. | 22.307.912,48 |
| Totale del Ministero | CP 953.197.064,00 | 1.148.580.840,00 | 946.254.011,27 | 734.385.848,37 |
| | CS 1.191.673.966,00 | 1.387.057.742,00 | n.a. | 949.149.553,18 |

NOTE INTEGRATIVE RENDICONTO GENERALE DELLO STATO 2019
Scheda indicatori per obiettivo
MINISTERO DELLE POLITICHE AGRICOLE ALIMENTARI, FORESTALI E DEL TURISMO

Missione: 2 - Servizi istituzionali e generali delle amministrazioni pubbliche (032)

Programma: 2.2 - Servizi e affari generali per le amministrazioni di competenza (032.003)

DIPARTIMENTO DELLE POLITICHE COMPETITIVE DELLA QUALITA' AGROALIMENTARE, IPPICHE E DELLA PESCA

OBIETTIVO

4 - Razionalizzazione e ottimizzazione dei processi in materia di gestione, formazione e sviluppo delle risorse umane, acquisizione di beni e servizi di carattere strumentale

Incrementare la qualità dei servizi attraverso il miglioramento delle competenze del personale e l'efficientamento dei processi di acquisizione di beni e servizi a carattere strumentale

- Azioni Correlate:** 2 - Gestione del personale
3 - Gestione comune dei beni e servizi

| INDICATORE | Valori target a LB 2019 | Valori a Rendiconto 2019 |
|---------------------------------------------------------------|-------------------------|--------------------------|
| 3 - Numero di ore di formazione medio per il personale | >= 10 | 10 |

Descrizione: L'indicatore esprime la quantità di attività formativa che l'Amministrazione eroga ai propri dipendenti in rapporto all'intero organico in servizio

Tipologia: Indicatore di realizzazione fisica

Unità di misura: numero ore per dipendente

Metodo di calcolo: Rapporto tra totale ore di formazione erogate sul numero complessivo dipendenti in servizio

Fonte del dato: Sistemi interni

| INDICATORE | Valori target a LB 2019 | Valori a Rendiconto 2019 |
|-----------------------------------------------------------------------------------------|-------------------------|--------------------------|
| 4 - Incidenza della spesa per l'acquisto di beni e servizi in gestione unificata | >= 80% | 80% |

Descrizione: Nel quadro del conseguimento di una maggiore efficienza dei processi di gestione degli acquisti all'interno della stessa Amministrazione, l'indicatore misura la parte delle spese per l'acquisto di beni e servizi effettivamente trattati in gestione unificata.

Tipologia: Indicatore di realizzazione fisica

Unità di misura: Percentuale

Metodo di calcolo: Rapporto tra i pagamenti effettuati per l'acquisto di beni e servizi in gestione unificata e il totale dei pagamenti (lordo IVA) Sono incluse solo le seguenti categorie economiche al terzo livello dell'aggregato consumi intermedi 2.1.1 Beni di consumo, 2.1.2 Pubblicazioni periodiche, 2.2.1 Noleggi, locazioni e immobili (con l'esclusione dei canoni di locazione FIP, codice 2.2.15), 2.2.2 Manutenzione ordinaria e riparazioni, 2.2.3 Utenze e servizi ausiliari, 2.2.4 Spese postali, 2.2.7 Spese di rappresentanza, 2.2.13 Indennità di missione, 2.2.14 Altri servizi

Fonte del dato: Sistemi interni

NOTE INTEGRATIVE RENDICONTO GENERALE DELLO STATO 2019

Scheda azione

MINISTERO DELLE POLITICHE AGRICOLE ALIMENTARI, FORESTALI E DEL TURISMO

Missione: 2 - Servizi istituzionali e generali delle amministrazioni pubbliche (032)

Programma: 2.2 - Servizi e affari generali per le amministrazioni di competenza (032.003)

DIPARTIMENTO DELLE POLITICHE COMPETITIVE DELLA QUALITA' AGROALIMENTARE, IPPICHE E DELLA PESCA

AZIONE

1 - Spese di personale per il programma

| CATEGORIA DI SPESA | | Residui | Competenza | Cassa |
|--------------------------------------|--------------------------------|------------------|---------------------|---------------------|
| 01 - REDDITI DA LAVORO DIPENDENTE | Stanzamenti | 27.812,72 | 6.168.715,00 | 6.201.854,00 |
| | Stanzamenti definitivi | 27.812,72 | 7.859.692,00 | 7.865.538,00 |
| | Impegni | n.a. | 7.095.236,19 | n.a. |
| | Pagamenti | 22.504,63 | 7.095.236,19 | 7.117.740,82 |
| | Rimasto da pagare | 5.308,09 | 0,00 | n.a. |
| | Economia/maggiori spese | 0,00 | 764.455,81 | 747.797,18 |
| 03 - IMPOSTE PAGATE SULLA PRODUZIONE | Stanzamenti | 0,00 | 385.312,00 | 385.312,00 |
| | Stanzamenti definitivi | 0,00 | 500.056,00 | 500.056,00 |
| | Impegni | n.a. | 468.358,15 | n.a. |
| | Pagamenti | 0,00 | 468.358,15 | 468.358,15 |
| | Rimasto da pagare | 0,00 | 0,00 | n.a. |
| | Economia/maggiori spese | 0,00 | 31.697,85 | 31.697,85 |
| Totale azione | Stanzamenti | 27.812,72 | 6.554.027,00 | 6.587.166,00 |
| | Stanzamenti definitivi | 27.812,72 | 8.359.748,00 | 8.365.594,00 |
| | Impegni | n.a. | 7.563.594,34 | n.a. |
| | Pagamenti | 22.504,63 | 7.563.594,34 | 7.586.098,97 |
| | Rimasto da pagare | 5.308,09 | 0,00 | n.a. |
| | Economie/maggiori spese | 0,00 | 796.153,66 | 779.495,03 |

Principali fatti di gestione

Il trattamento economico fisso e accessorio e relativi contributi e imposte formulate in linea con i criteri e le indicazioni fornite dalla circolare RGS. Gli stanziamenti in esame contengono la nuova dotazione di personale, ridotta dei pensionamenti ed incrementa delle unità trasferite a vario titolo e della spesa per i buoni pasto del personale in servizio. Il consuntivo di spesa del trattamento economico fisso e accessorio presenta una variazione in aumento degli stanziamenti iniziali conseguente all'adeguamento delle indennità di vacanza contrattuale che ha apportato incrementi ai capitoli stipendiali nell'anno di rilevazione.

AZIONE

2 - Gestione del personale

| CATEGORIA DI SPESA | | Residui | Competenza | Cassa |
|----------------------------------------------------------|-------------------------|------------|--------------|--------------|
| 01 - REDDITI DA LAVORO DIPENDENTE | Stanzamenti | 213.086,59 | 6.624.694,00 | 6.677.278,00 |
| | Stanzamenti definitivi | 213.086,59 | 7.145.933,00 | 7.251.117,00 |
| | Impegni | n.a. | 7.030.356,04 | n.a. |
| | Pagamenti | 32.531,70 | 6.909.646,04 | 6.942.177,74 |
| | Rimasto da pagare | 126.432,58 | 120.710,00 | n.a. |
| | Economia/maggiori spese | 54.122,31 | 115.576,96 | 308.939,26 |
| 02 - CONSUMI INTERMEDI | Stanzamenti | 319.672,55 | 209.138,00 | 222.339,00 |
| | Stanzamenti definitivi | 319.672,55 | 339.138,00 | 658.810,55 |
| | Impegni | n.a. | 123.590,20 | n.a. |
| | Pagamenti | 289.062,03 | 122.298,20 | 411.360,23 |
| | Rimasto da pagare | 7.669,97 | 1.292,00 | n.a. |
| | Economia/maggiori spese | 22.940,55 | 215.547,80 | 247.450,32 |
| 04 - TRASFERIMENTI CORRENTI AD AMMINISTRAZIONI PUBBLICHE | Stanzamenti | 222.121,68 | 693.323,00 | 693.323,00 |
| | Stanzamenti definitivi | 222.121,68 | 693.323,00 | 538.270,00 |
| | Impegni | n.a. | 285.515,67 | n.a. |
| | Pagamenti | 139.746,16 | 285.515,67 | 425.261,83 |
| | Rimasto da pagare | 82.375,52 | 0,00 | n.a. |
| | Economia/maggiori spese | 0,00 | 407.807,33 | 113.008,17 |

continua...

NOTE INTEGRATIVE RENDICONTO GENERALE DELLO STATO 2019

Scheda azione

MINISTERO DELLE POLITICHE AGRICOLE ALIMENTARI, FORESTALI E DEL TURISMO

Missione: 2 - Servizi istituzionali e generali delle amministrazioni pubbliche (032)

Programma: 2.2 - Servizi e affari generali per le amministrazioni di competenza (032.003)

DIPARTIMENTO DELLE POLITICHE COMPETITIVE DELLA QUALITA' AGROALIMENTARE, IPPICHE E DELLA PESCA

...segue Azione **2 - Gestione del personale**

| CATEGORIA DI SPESA | | Residui | Competenza | Cassa |
|----------------------------------------------|--------------------------------|-------------------|---------------------|---------------------|
| 09 - INTERESSI PASSIVI E REDDITI DA CAPITALE | Stanzamenti | 0,00 | 0,00 | 0,00 |
| | Stanzamenti definitivi | 0,00 | 0,00 | 0,00 |
| | Impegni | n.a. | 0,00 | n.a. |
| | Pagamenti | 0,00 | 0,00 | 0,00 |
| | Rimasto da pagare | 0,00 | 0,00 | n.a. |
| | Economia/maggiori spese | 0,00 | 0,00 | 0,00 |
| 12 - ALTRE USCITE CORRENTI | Stanzamenti | 1.021,60 | 19.142,00 | 20.142,00 |
| | Stanzamenti definitivi | 1.021,60 | 19.142,00 | 20.163,60 |
| | Impegni | n.a. | 16.156,00 | n.a. |
| | Pagamenti | 887,18 | 16.156,00 | 17.043,18 |
| | Rimasto da pagare | 0,00 | 0,00 | n.a. |
| | Economia/maggiori spese | 134,42 | 2.986,00 | 3.120,42 |
| Totale azione | Stanzamenti | 755.902,42 | 7.546.297,00 | 7.613.082,00 |
| | Stanzamenti definitivi | 755.902,42 | 8.197.536,00 | 8.468.361,15 |
| | Impegni | n.a. | 7.455.617,91 | n.a. |
| | Pagamenti | 462.227,07 | 7.333.615,91 | 7.795.842,98 |
| | Rimasto da pagare | 216.478,07 | 122.002,00 | n.a. |
| | Economie/maggiori spese | 77.197,28 | 741.918,09 | 672.518,17 |

Principali fatti di gestione

Fra i principali fatti di gestione che hanno caratterizzato l'esercizio finanziario si rilevano gli incrementi di stanziamenti derivanti dal riparto del Fondo consumi intermedi per sopperire alle maggiori esigenze verificatesi in corso d'anno per quanto attiene le spese di missione e formazione del personale

AZIONE**3 - Gestione comune dei beni e servizi**

| CATEGORIA DI SPESA | | Residui | Competenza | Cassa |
|--------------------------------------|-------------------------|------------|--------------|--------------|
| 02 - CONSUMI INTERMEDI | Stanzamenti | 267.110,27 | 2.710.061,00 | 2.856.121,00 |
| | Stanzamenti definitivi | 267.110,27 | 1.910.361,50 | 2.132.797,12 |
| | Impegni | n.a. | 861.818,62 | n.a. |
| | Pagamenti | 153.795,84 | 813.145,41 | 966.941,25 |
| | Rimasto da pagare | 13.445,26 | 48.673,21 | n.a. |
| | Economia/maggiori spese | 99.869,17 | 1.048.542,88 | 1.165.855,87 |
| 10 - POSTE CORRETTIVE E COMPENSATIVE | Stanzamenti | 7.452,78 | 50.000,00 | 50.000,00 |
| | Stanzamenti definitivi | 7.452,78 | 50.000,00 | 50.000,00 |
| | Impegni | n.a. | 41.911,16 | n.a. |
| | Pagamenti | 7.452,78 | 29.330,74 | 36.783,52 |
| | Rimasto da pagare | 0,00 | 12.580,42 | n.a. |
| | Economia/maggiori spese | 0,00 | 8.088,84 | 13.216,48 |
| 12 - ALTRE USCITE CORRENTI | Stanzamenti | 1.160,50 | 160.000,00 | 179.000,00 |
| | Stanzamenti definitivi | 1.160,50 | 160.000,00 | 161.160,50 |
| | Impegni | n.a. | 142.745,12 | n.a. |
| | Pagamenti | 1.160,50 | 142.745,12 | 143.905,62 |
| | Rimasto da pagare | 0,00 | 0,00 | n.a. |
| | Economia/maggiori spese | 0,00 | 17.254,88 | 17.254,88 |

continua...

NOTE INTEGRATIVE RENDICONTO GENERALE DELLO STATO 2019

Scheda azione

MINISTERO DELLE POLITICHE AGRICOLE ALIMENTARI, FORESTALI E DEL TURISMO

Missione: 2 - Servizi istituzionali e generali delle amministrazioni pubbliche (032)

Programma: 2.2 - Servizi e affari generali per le amministrazioni di competenza (032.003)

DIPARTIMENTO DELLE POLITICHE COMPETITIVE DELLA QUALITA' AGROALIMENTARE, IPPICHE E DELLA PESCA

...segue Azione **3 - Gestione comune dei beni e servizi**

| CATEGORIA DI SPESA | | Residui | Competenza | Cassa |
|-----------------------------------------------------|--------------------------------|---------------------|---------------------|---------------------|
| 21 - INVESTIMENTI FISSI LORDI E ACQUISTI DI TERRENI | Stanzamenti | 2.414.606,01 | 964.517,00 | 1.569.517,00 |
| | Stanzamenti definitivi | 2.414.606,01 | 1.464.517,00 | 1.464.921,00 |
| | Impegni | n.a. | 1.464.517,00 | n.a. |
| | Pagamenti | 102.377,79 | 90.498,21 | 192.876,00 |
| | Rimasto da pagare | 2.312.228,22 | 1.374.018,79 | n.a. |
| | Economia/maggiori spese | 0,00 | 0,00 | 1.272.045,00 |
| | Stanzamenti | 2.690.329,56 | 3.884.578,00 | 4.654.638,00 |
| Totale azione | Stanzamenti definitivi | 2.690.329,56 | 3.584.878,50 | 3.808.878,62 |
| | Impegni | n.a. | 2.510.991,90 | n.a. |
| | Pagamenti | 264.786,91 | 1.075.719,48 | 1.340.506,39 |
| | Rimasto da pagare | 2.325.673,48 | 1.435.272,42 | n.a. |
| | Economie/maggiori spese | 99.869,17 | 1.073.886,60 | 2.468.372,23 |

Principali fatti di gestione

Fra i principali fatti di gestione che hanno caratterizzato l'esercizio finanziario si rilevano gli incrementi di stanziamenti derivanti dal riparto del Fondo consumi intermedi per sopperire alle maggiori esigenze verificatesi in corso d'anno nonché dal riparto dei fondi alimentati dalla cancellazione dei perenti al fine di garantire le necessarie esigenze di acquisto di beni e servizi

| | | | | |
|-----------------------------|--------------------------------|---------------------|----------------------|----------------------|
| Totale del programma | Stanzamenti | 3.474.044,70 | 17.984.902,00 | 18.854.886,00 |
| | Stanzamenti definitivi | 3.474.044,70 | 20.142.162,50 | 20.642.833,77 |
| | Impegni | n.a. | 17.530.204,15 | n.a. |
| | Pagamenti | 749.518,61 | 15.972.929,73 | 16.722.448,34 |
| | Rimasto da pagare | 2.547.459,64 | 1.557.274,42 | n.a. |
| | Economie/maggiori spese | 177.066,45 | 2.611.958,35 | 3.920.385,43 |

NOTE INTEGRATIVE RENDICONTO GENERALE DELLO STATO 2019
Ripartizione spese di personale

MINISTERO DELLE POLITICHE AGRICOLE ALIMENTARI, FORESTALI E DEL TURISMO

Missione: 2 - Servizi istituzionali e generali delle amministrazioni pubbliche (032)

Programma: 2.2 - Servizi e affari generali per le amministrazioni di competenza (032.003)

DIPARTIMENTO DELLE POLITICHE COMPETITIVE DELLA QUALITA' AGROALIMENTARE, IPPICHE E DELLA PESCA

| AZIONI DI SPESE DI PERSONALE DA RIPARTIRE | | Stanzamenti | | Impegni | Pagamenti |
|-------------------------------------------|----|---------------------|---------------------|---------------------|---------------------|
| | | LB | Definitivi | | |
| 1 - Spese di personale per il programma | CP | 6.554.027,00 | 8.359.748,00 | 7.563.594,34 | 7.563.594,34 |
| | CS | 6.587.166,00 | 8.365.594,00 | n.a. | 7.586.098,97 |
| totale azioni spese di personale | CP | 6.554.027,00 | 8.359.748,00 | 7.563.594,34 | 7.563.594,34 |
| | CS | 6.587.166,00 | 8.365.594,00 | n.a. | 7.586.098,97 |

| AZIONI CON RIPARTIZIONI DELLE SPESE DI PERSONALE | | Stanzamenti | | Impegni | Pagamenti |
|------------------------------------------------------|----|----------------------|----------------------|----------------------|----------------------|
| | | LB | Definitivi | | |
| 2 - Gestione del personale | CP | 7.546.297,00 | 8.197.536,00 | 7.455.617,91 | 7.333.615,91 |
| | CS | 7.613.082,00 | 8.468.361,15 | n.a. | 7.795.842,98 |
| quota di: Spese di personale per il programma | CP | 2.689.118,00 | 2.925.911,80 | 2.647.258,02 | 2.647.258,02 |
| | CS | 2.702.715,00 | 2.927.957,90 | n.a. | 2.655.134,64 |
| totale azione (incluse le spese di personale) | CP | 10.235.415,00 | 11.123.447,80 | 10.102.875,93 | 9.980.873,93 |
| | CS | 10.315.797,00 | 11.396.319,05 | n.a. | 10.450.977,62 |
| 3 - Gestione comune dei beni e servizi | CP | 3.884.578,00 | 3.584.878,50 | 2.510.991,90 | 1.075.719,48 |
| | CS | 4.654.638,00 | 3.808.878,62 | n.a. | 1.340.506,39 |
| quota di: Spese di personale per il programma | CP | 3.864.909,00 | 5.433.836,20 | 4.916.336,32 | 4.916.336,32 |
| | CS | 3.884.451,00 | 5.437.636,10 | n.a. | 4.930.964,33 |
| totale azione (incluse le spese di personale) | CP | 7.749.487,00 | 9.018.714,70 | 7.427.328,22 | 5.992.055,80 |
| | CS | 8.539.089,00 | 9.246.514,72 | n.a. | 6.271.470,72 |
| totale Programma | CP | 17.984.902,00 | 20.142.162,50 | 17.530.204,15 | 15.972.929,73 |
| | CS | 18.854.886,00 | 20.642.833,77 | n.a. | 16.722.448,34 |

NOTE INTEGRATIVE RENDICONTO GENERALE DELLO STATO 2019
Piano degli obiettivi per programma

MINISTERO DELLE POLITICHE AGRICOLE ALIMENTARI, FORESTALI E DEL TURISMO

Missione: 3 - Turismo (031)

Programma: 3.1 - Sviluppo e competitività del turismo (031.001)

Pianificazione strategica delle politiche turistiche nazionali, in raccordo con le Regioni, le associazioni di categoria e le imprese turistiche, coordinando e promuovendo l'integrazione con le politiche turistiche europee ed internazionali e definendone i piani di attuazione. Elaborazione di un sistema dati turistici nazionali, assieme alle Regioni, Istat e tutti i soggetti che concorrono all'individuazione ed analisi delle principali variabili dei flussi turistici. Definizione coordinata e partecipata delle politiche di promozione turistica e del made in Italy con particolare riferimento al patrimonio eno-gastronomico, paesaggistico e territoriale nazionale, assieme all'ENIT che ne cura l'attuazione. Sviluppo ed incentivazione del turismo anche tramite l'attuazione di misure a sostegno alle imprese, ivi compresa la concessione del credito d'imposta specifico, la gestione del Fondo Nazionale di Garanzia e l'utilizzo di Fondi CIPE, dell'FSC e rinvenienti da altre norme di legge.

DIPARTIMENTO DEL TURISMO

| OBIETTIVI CON AZIONI CORRELATE | Stanzamenti | | Impegni | Pagamenti |
|-----------------------------------------------------------------------------------------------------------------------------------------------------------------------------------------------------------------------------------------|---------------------|------------------|----------------|----------------|
| | LB | Definitivi | | |
| 22 Sviluppare e incrementare il sistema turistico del paese | | | | |
| 3 - Sviluppo e incentivazione del turismo | CP 9.053.194,00 | 9.480.377,63 | 5.929.273,74 | 5.726.541,32 |
| | CS 12.490.835,00 | 12.905.485,63 | n.a. | 5.726.541,32 |
| <i>di cui: stima della quota dell'azione: 1 - Spese di personale per il programma</i> | CP 919.115,00 | 746.298,63 | 291.328,74 | 283.600,32 |
| | CS 919.115,00 | 746.298,63 | n.a. | 283.600,32 |
| 23 Promuovere, programmare e coordinare le politiche del turismo attraverso la ridefinizione della pianificazione strategica nazionale del turismo, al fine di consolidare la posizione italiana anche a livello internazionale. | | | | |
| 2 - Promozione, programmazione e coordinamento delle politiche turistiche nazionali | CP 3.393.772,00 | 9.981.449,74 | 5.056.127,84 | 295.165,21 |
| | CS 7.021.028,00 | 12.849.056,62 | n.a. | 378.401,84 |
| <i>di cui: stima della quota dell'azione: 1 - Spese di personale per il programma</i> | CP 1.081.236,00 | 768.913,74 | 300.156,90 | 292.194,27 |
| | CS 1.081.236,00 | 768.913,74 | n.a. | 292.194,27 |
| 4 - Promozione dell'offerta turistica italiana | CP 31.885.484,00 | 32.102.924,63 | 31.630.743,74 | 31.009.991,32 |
| | CS 31.914.883,00 | 32.102.924,63 | n.a. | 31.009.991,32 |
| <i>di cui: stima della quota dell'azione: 1 - Spese di personale per il programma</i> | CP 528.858,00 | 746.298,63 | 291.328,74 | 283.600,32 |
| | CS 528.858,00 | 746.298,63 | n.a. | 283.600,32 |
| Totale del Programma | CP 44.332.450,00 | 51.564.752,00 | 42.616.145,32 | 37.031.697,85 |
| | CS 51.426.746,00 | 57.857.466,88 | n.a. | 37.114.934,48 |
| Totale della Missione | CP 44.332.450,00 | 51.564.752,00 | 42.616.145,32 | 37.031.697,85 |
| | CS 51.426.746,00 | 57.857.466,88 | n.a. | 37.114.934,48 |
| Totale del Ministero | CP 953.197.064,00 | 1.148.580.840,00 | 946.254.011,27 | 734.385.848,37 |
| | CS 1.191.673.966,00 | 1.387.057.742,00 | n.a. | 949.149.553,18 |

NOTE INTEGRATIVE RENDICONTO GENERALE DELLO STATO 2019
Scheda indicatori per obiettivo
MINISTERO DELLE POLITICHE AGRICOLE ALIMENTARI, FORESTALI E DEL TURISMO

Missione: 3 - Turismo (031)

Programma: 3.1 - Sviluppo e competitività del turismo (031.001)

DIPARTIMENTO DEL TURISMO

OBIETTIVO

22 - Sviluppare e incrementare il sistema turistico del paese

L'obiettivo intende registrare le attività svolte dall'Ufficio al fine di garantire azioni e iniziative atte a sostenere il Turismo, con iniziative rese sul territorio nazionale, anche attraverso progettualità specifiche che favoriscano la differenziazione dell'offerta, l'innovazione e il sostegno dell'industria turistica.

Obiettivo strategico collegato alla Priorità Politica: *Promozione delle politiche nel settore turistico ed integrazione con le politiche agroalimentari attraverso la valorizzazione delle specificità delle realtà locali del Paese ed il sostegno delle eccellenze di settore.*

Azioni Correlate: 3 - Sviluppo e incentivazione del turismo

| INDICATORE | Valori target a LB 2019 | Valori a Rendiconto 2019 |
|--------------------------------------------------------------------------------------------------------------------------------------------------|-------------------------|--------------------------|
| 2 - Attività funzionali alla realizzazione di progetti specifici volti alla implementazione e sostegno dell'industria turistica nazionale | 90% | 90% |

Descrizione: L'indicatore misura l'avanzamento delle attività mediante la verifica dello svolgimento delle fasi previste dall'iter procedurale a carico del Dipartimento, per il coordinamento amministrativo-contabile ed il monitoraggio delle azioni poste in essere da parte di reti di impresa italiane per la realizzazione di progetti con finalità turistica su tutto il territorio nazionale.

Tipologia: Indicatore di realizzazione fisica

Unità di misura: Percentuale

Metodo di calcolo: Fasi svolte/ Fasi individuate

Fonte del dato: Rilevato dal Dipartimento

| INDICATORE | Valori target a LB 2019 | Valori a Rendiconto 2019 |
|-----------------------------------------------------------------------------------------------------------------------------------------------------------------------------------------------------------------------------------------------------------------------------------------------------------------------------------------------------------------------|-------------------------|--------------------------|
| 3 - Azioni (procedure volte a contribuire ad iniziative quali manifestazioni di interesse turistico, a scala territoriale) finalizzate a favorire la promozione del turismo attraverso l'iniziativa di enti pubblici o di diritto pubblico, enti senza scopo di lucro, oltre a incentivare l'industria turistica attraverso strumenti di agevolazione fiscale. | 90% | 90% |

Descrizione: L'indicatore misura la capacità dell'Ufficio di interagire sul territorio nazionale rispettivamente attraverso l'iniziativa di enti pubblici o di diritto pubblico, per la realizzazione di manifestazioni volte a promuovere l'offerta turistica, favorendo la diversificazione dei flussi in termini di stagionalizzazione ed ampliamento delle destinazioni, mediante erogazione di contributi; attraverso l'iniziativa di enti senza scopo di lucro, a favore del turismo sociale e giovanile, mediante erogazione di contributi; attraverso le imprese alberghiere, per l'incentivazione del processo di riqualificazione delle strutture ricettive, mediante lo strumento dell'agevolazione fiscale."

Tipologia: Indicatore di realizzazione fisica

Unità di misura: Percentuale

Metodo di calcolo: Istanze esaminate/ Istanze pervenute

Fonte del dato: Rilevato dal Dipartimento

continua...

NOTE INTEGRATIVE RENDICONTO GENERALE DELLO STATO 2019
Scheda indicatori per obiettivo
MINISTERO DELLE POLITICHE AGRICOLE ALIMENTARI, FORESTALI E DEL TURISMO

Missione: 3 - Turismo (031)

Programma: 3.1 - Sviluppo e competitivita' del turismo (031.001)

DIPARTIMENTO DEL TURISMO

...segue **22 - Sviluppare e incrementare il sistema turistico del paese**

| INDICATORE | Valori target a LB 2019 | Valori a Rendiconto 2019 |
|------------------------------------------------------------------------------------------------------------------------------------------------------------------------------------------------------------------------|-------------------------|--------------------------|
| 4 - Azioni volte a favorire ed incentivare l'intervento istituzionale sul territorio nazionale in coordinamento con le Regioni, con l'obiettivo di migliorare la promozione turistica e la qualita' dei servizi | 90% | 90% |

Descrizione: L'indicatore misura le iniziative avviate o realizzate nel territorio nazionale in coordinamento con le Regioni e gli enti locali, al fine di favorire la migliore promozione turistica per una maggiore efficienza dei servizi offerti, e la valorizzazione delle identita' locali, in coerenza con i nuovi indirizzi strategici del Ministero in ambito di turismo e promozione del Made in Italy.

Tipologia: Indicatore di realizzazione fisica

Unità di misura: Percentuale

Metodo di calcolo: Iniziative avviate o realizzate/iniziative individuate

Fonte del dato: Rilevato dal Dipartimento

OBIETTIVO

23 - Promuovere, programmare e coordinare le politiche del turismo attraverso la ridefinizione della pianificazione strategica nazionale del turismo, al fine di consolidare la posizione italiana anche a livello internazionale.

L'obiettivo intende rappresentare le azioni coordinate dalla Direzione Generale Turismo, in ambito nazionale ed internazionale, al fine di garantire l'attuazione delle linee operative che discendono dalle strategie condivise nel PST.

Obiettivo strategico collegato alla Priorità Politica: *Promozione delle politiche nel settore turistico ed integrazione con le politiche agroalimentari attraverso la valorizzazione delle specificita' delle realta' locali del Paese ed il sostegno delle eccellenze di settore.*

Azioni Correlate: 2 - Promozione, programmazione e coordinamento delle politiche turistiche nazionali
4 - Promozione dell'offerta turistica italiana

continua...

NOTE INTEGRATIVE RENDICONTO GENERALE DELLO STATO 2019

Scheda indicatori per obiettivo

MINISTERO DELLE POLITICHE AGRICOLE ALIMENTARI, FORESTALI E DEL TURISMO

Missione: 3 - Turismo (031)

Programma: 3.1 - Sviluppo e competitività del turismo (031.001)

DIPARTIMENTO DEL TURISMO

...segue **23 - Promuovere, programmare e coordinare le politiche del turismo attraverso la ridefinizione della pianificazione strategica nazionale del turismo, al fine di consolidare la posizione italiana anche a livello internazionale.**

| INDICATORE | Valori target a LB 2019 | Valori a Rendiconto 2019 |
|-------------------------------------------------------------------------------------------------------------------------------------------------------------------------------------------------------------------------------------------------------------------------------------------------------------------------------------------------------------------------------------------------------------------|-------------------------|--------------------------|
| 1 - Azioni finalizzate alla ridefinizione della pianificazione strategica nazionale del turismo, in coordinamento con le Regioni e le imprese del settore, compresa la verifica del livello di esecuzione e di applicazione dello stesso in ambito nazionale, con particolare riferimento alla costituzione di un sistema ufficiale di raccolta e analisi di dati turistici nazionali presso il Ministero. | 80% | 80% |

Descrizione: L'indicatore e' volto a misurare, con valutazione diretta ed indiretta, l'impatto della nuova pianificazione strategica sia in termini di coordinamento in ambito nazionale ed internazionale, che di efficienza/efficacia degli strumenti attuativi adottati nel consolidamento della posizione italiana in materia di turismo. L'indicatore verifica anche la coerenza delle attivita' che sono anche validate dal Comitato permanente per la promozione del turismo."

Tipologia: Indicatore di realizzazione fisica

Unità di misura: Percentuale

Metodo di calcolo: Iniziative avviate o realizzate/iniziative individuate

Fonte del dato: Rilevato dal Dipartimento

| INDICATORE | Valori target a LB 2019 | Valori a Rendiconto 2019 |
|------------------------------------------------------------------------------------------------------------------------------------------------------------------------------------------------------------------------------------------------------------------|-------------------------|--------------------------|
| 2 - Risorse destinate all'attuazione delle attivita' di promozione a scala nazionale ed internazionale per consolidare la posizione italiana in materia di turismo, in coordinamento con ENIT - Agenzia nazionale del turismo - che attua tali attivita'. | 90% | 90% |

Descrizione: L'indicatore misura le risorse finanziarie destinate alla copertura di investimenti di natura istituzionale in materia di promozione in Italia e all'estero dell'immagine unitaria del Paese (anche attraverso un 'marchio Italia') e delle varie tipologie dell'offerta turistica, in coerenza con gli indirizzi strategici e in pieno coordinamento con ENIT - Agenzia nazionale del Turismo

Tipologia: Indicatore di realizzazione finanziaria

Unità di misura: Percentuale

Metodo di calcolo: Risorse impegnate rispetto a risorse disponibili

Fonte del dato: Rilevato dal Dipartimento

NOTE INTEGRATIVE RENDICONTO GENERALE DELLO STATO 2019

Scheda azione

MINISTERO DELLE POLITICHE AGRICOLE ALIMENTARI, FORESTALI E DEL TURISMO

Missione: 3 - Turismo (031)

Programma: 3.1 - Sviluppo e competitivita' del turismo (031.001)

DIPARTIMENTO DEL TURISMO

AZIONE

1 - Spese di personale per il programma

| CATEGORIA DI SPESA | | Residui | Competenza | Cassa |
|--------------------------------------|--------------------------------|------------------|---------------------|---------------------|
| 01 - REDDITI DA LAVORO DIPENDENTE | Stanzamenti | 10.237,63 | 2.379.152,00 | 2.379.152,00 |
| | Stanzamenti definitivi | 10.237,63 | 2.132.872,00 | 2.132.872,00 |
| | Impegni | n.a. | 830.304,57 | n.a. |
| | Pagamenti | 0,00 | 806.885,10 | 806.885,10 |
| | Rimasto da pagare | 10.237,63 | 23.419,47 | n.a. |
| | Economia/maggiori spese | 0,00 | 1.302.567,43 | 1.325.986,90 |
| 03 - IMPOSTE PAGATE SULLA PRODUZIONE | Stanzamenti | 0,00 | 150.057,00 | 150.057,00 |
| | Stanzamenti definitivi | 0,00 | 128.639,00 | 128.639,00 |
| | Impegni | n.a. | 52.509,81 | n.a. |
| | Pagamenti | 0,00 | 52.509,81 | 52.509,81 |
| | Rimasto da pagare | 0,00 | 0,00 | n.a. |
| | Economia/maggiori spese | 0,00 | 76.129,19 | 76.129,19 |
| Totale azione | Stanzamenti | 10.237,63 | 2.529.209,00 | 2.529.209,00 |
| | Stanzamenti definitivi | 10.237,63 | 2.261.511,00 | 2.261.511,00 |
| | Impegni | n.a. | 882.814,38 | n.a. |
| | Pagamenti | 0,00 | 859.394,91 | 859.394,91 |
| | Rimasto da pagare | 10.237,63 | 23.419,47 | n.a. |
| | Economie/maggiori spese | 0,00 | 1.378.696,62 | 1.402.116,09 |

Principali fatti di gestione

Il trattamento economico fisso e accessorio e relativi contributi e imposte formulate in linea con i criteri e le indicazioni fornite dalla circolare RGS. Gli stanziamenti in esame contengono la nuova dotazione di personale, ridotta dei pensionamenti ed incrementa delle unita' trasferite a vario titolo e della spesa per i buoni pasto del personale in servizio. Il consuntivo di spesa del trattamento economico fisso e accessorio presenta una variazione in aumento degli stanziamenti iniziali conseguente all'adeguamento delle indennita' di vacanza contrattuale che ha apportato incrementi ai capitoli stipendiali nell'anno di rilevazione.

AZIONE

2 - Promozione, programmazione e coordinamento delle politiche turistiche nazionali

| CATEGORIA DI SPESA | | Residui | Competenza | Cassa |
|----------------------------------------------------------|-------------------------|--------------|--------------|--------------|
| 02 - CONSUMI INTERMEDI | Stanzamenti | 264.695,91 | 172.336,00 | 240.567,00 |
| | Stanzamenti definitivi | 264.695,91 | 2.172.336,00 | 2.202.225,50 |
| | Impegni | n.a. | 52.970,94 | n.a. |
| | Pagamenti | 6.132,63 | 2.970,94 | 9.103,57 |
| | Rimasto da pagare | 228.623,84 | 50.000,00 | n.a. |
| | Economia/maggiori spese | 29.939,44 | 2.119.365,06 | 2.193.121,93 |
| 04 - TRASFERIMENTI CORRENTI AD AMMINISTRAZIONI PUBBLICHE | Stanzamenti | 34.304,51 | 37.200,00 | 604.200,00 |
| | Stanzamenti definitivi | 34.304,51 | 437.200,00 | 471.504,51 |
| | Impegni | n.a. | 0,00 | n.a. |
| | Pagamenti | 0,00 | 0,00 | 0,00 |
| | Rimasto da pagare | 0,00 | 0,00 | n.a. |
| | Economia/maggiori spese | 34.304,51 | 437.200,00 | 471.504,51 |
| 06 - TRASFERIMENTI CORRENTI A IMPRESE | Stanzamenti | 3.968.181,00 | 1.900.000,00 | 4.600.000,00 |
| | Stanzamenti definitivi | 3.968.181,00 | 1.900.000,00 | 4.600.000,00 |
| | Impegni | n.a. | 0,00 | n.a. |
| | Pagamenti | 0,00 | 0,00 | 0,00 |
| | Rimasto da pagare | 1.968.181,00 | 0,00 | n.a. |
| | Economia/maggiori spese | 2.000.000,00 | 1.900.000,00 | 4.600.000,00 |

continua...

NOTE INTEGRATIVE RENDICONTO GENERALE DELLO STATO 2019

Scheda azione

MINISTERO DELLE POLITICHE AGRICOLE ALIMENTARI, FORESTALI E DEL TURISMO

Missione: 3 - Turismo (031)

Programma: 3.1 - Sviluppo e competitivita' del turismo (031.001)

DIPARTIMENTO DEL TURISMO

...segue Azione 2 - Promozione, programmazione e coordinamento delle politiche turistiche nazionali

| CATEGORIA DI SPESA | | Residui | Competenza | Cassa |
|-----------------------------------------------------|-------------------------|---------------------|---------------------|----------------------|
| 12 - ALTRE USCITE CORRENTI | Stanzamenti | 0,00 | 0,00 | 0,00 |
| | Stanzamenti definitivi | 0,00 | 0,00 | 0,00 |
| | Impegni | n.a. | 0,00 | n.a. |
| | Pagamenti | 0,00 | 0,00 | 0,00 |
| | Rimasto da pagare | 0,00 | 0,00 | n.a. |
| | Economia/maggiori spese | 0,00 | 0,00 | 0,00 |
| 21 - INVESTIMENTI FISSI LORDI E ACQUISTI DI TERRENI | Stanzamenti | 103.422,87 | 203.000,00 | 495.025,00 |
| | Stanzamenti definitivi | 103.422,87 | 4.703.000,00 | 4.806.412,87 |
| | Impegni | n.a. | 4.703.000,00 | n.a. |
| | Pagamenti | 77.104,00 | 0,00 | 77.104,00 |
| | Rimasto da pagare | 26.318,87 | 4.703.000,00 | n.a. |
| | Economia/maggiori spese | 0,00 | 0,00 | 4.729.308,87 |
| Stanzamenti | | 4.370.604,29 | 2.312.536,00 | 5.939.792,00 |
| Stanzamenti definitivi | | 4.370.604,29 | 9.212.536,00 | 12.080.142,88 |
| Impegni | | n.a. | 4.755.970,94 | n.a. |
| Pagamenti | | 83.236,63 | 2.970,94 | 86.207,57 |
| Rimasto da pagare | | 2.223.123,71 | 4.753.000,00 | n.a. |
| Economie/maggiori spese | | 2.064.243,95 | 4.456.565,06 | 11.993.935,31 |
| Totale azione | | | | |

Principali fatti di gestione

avendo trasferito la materia della comunicazione istituzionale al dipartimento del turismo gli incrementi sono dovuti al riparto della L. 499/99 nonche' stanziamenti legislativi intervenuti in corso d'anno

AZIONE

3 - Sviluppo e incentivazione del turismo

| CATEGORIA DI SPESA | | Residui | Competenza | Cassa |
|----------------------------------------------------------------------|-------------------------|--------------|--------------|---------------|
| 02 - CONSUMI INTERMEDI | Stanzamenti | 0,00 | 16.703,00 | 28.318,00 |
| | Stanzamenti definitivi | 0,00 | 216.703,00 | 216.703,00 |
| | Impegni | n.a. | 0,00 | n.a. |
| | Pagamenti | 0,00 | 0,00 | 0,00 |
| | Rimasto da pagare | 0,00 | 0,00 | n.a. |
| | Economia/maggiori spese | 0,00 | 216.703,00 | 216.703,00 |
| 04 - TRASFERIMENTI CORRENTI AD AMMINISTRAZIONI PUBBLICHE | Stanzamenti | 6.314.441,43 | 8.117.376,00 | 11.542.484,00 |
| | Stanzamenti definitivi | 6.314.441,43 | 8.517.376,00 | 11.942.484,00 |
| | Impegni | n.a. | 5.637.945,00 | n.a. |
| | Pagamenti | 0,00 | 5.442.941,00 | 5.442.941,00 |
| | Rimasto da pagare | 4.663.539,84 | 195.004,00 | n.a. |
| | Economia/maggiori spese | 1.650.901,59 | 2.879.431,00 | 6.499.543,00 |
| 05 - TRASFERIMENTI CORRENTI A FAMIGLIE E ISTITUZIONI SOCIALI PRIVATE | Stanzamenti | 146.880,75 | 0,00 | 918,00 |
| | Stanzamenti definitivi | 146.880,75 | 0,00 | 0,00 |
| | Impegni | n.a. | 0,00 | n.a. |
| | Pagamenti | 0,00 | 0,00 | 0,00 |
| | Rimasto da pagare | 146.880,75 | 0,00 | n.a. |
| | Economia/maggiori spese | 0,00 | 0,00 | 0,00 |

continua...

NOTE INTEGRATIVE RENDICONTO GENERALE DELLO STATO 2019

Scheda azione

MINISTERO DELLE POLITICHE AGRICOLE ALIMENTARI, FORESTALI E DEL TURISMO

Missione: 3 - Turismo (031)

Programma: 3.1 - Sviluppo e competitività del turismo (031.001)

DIPARTIMENTO DEL TURISMO

...segue Azione 3 - Sviluppo e incentivazione del turismo

| CATEGORIA DI SPESA | | Residui | Competenza | Cassa |
|--------------------|-------------------------|--------------|--------------|---------------|
| | Stanzamenti | 6.461.322,18 | 8.134.079,00 | 11.571.720,00 |
| | Stanzamenti definitivi | 6.461.322,18 | 8.734.079,00 | 12.159.187,00 |
| Totale azione | Impegni | n.a. | 5.637.945,00 | n.a. |
| | Pagamenti | 0,00 | 5.442.941,00 | 5.442.941,00 |
| | Rimasto da pagare | 4.810.420,59 | 195.004,00 | n.a. |
| | Economie/maggiori spese | 1.650.901,59 | 3.096.134,00 | 6.716.246,00 |
| | | | | |

Principali fatti di gestione

gli scostamenti sono dovuti al riparto del fondo di parte corrente per il riaccertamento dei residui passivi perenti

AZIONE

4 - Promozione dell'offerta turistica italiana

| CATEGORIA DI SPESA | | Residui | Competenza | Cassa |
|----------------------------------------------------------|-------------------------|---------|---------------|---------------|
| 02 - CONSUMI INTERMEDI | Stanzamenti | 0,00 | 17.211,00 | 46.610,00 |
| | Stanzamenti definitivi | 0,00 | 17.211,00 | 17.211,00 |
| | Impegni | n.a. | 0,00 | n.a. |
| | Pagamenti | 0,00 | 0,00 | 0,00 |
| | Rimasto da pagare | 0,00 | 0,00 | n.a. |
| | Economia/maggiori spese | 0,00 | 17.211,00 | 17.211,00 |
| 04 - TRASFERIMENTI CORRENTI AD AMMINISTRAZIONI PUBBLICHE | Stanzamenti | 0,00 | 31.339.415,00 | 31.339.415,00 |
| | Stanzamenti definitivi | 0,00 | 31.339.415,00 | 31.339.415,00 |
| | Impegni | n.a. | 31.339.415,00 | n.a. |
| | Pagamenti | 0,00 | 30.726.391,00 | 30.726.391,00 |
| | Rimasto da pagare | 0,00 | 613.024,00 | n.a. |
| | Economia/maggiori spese | 0,00 | 0,00 | 613.024,00 |
| Totale azione | Stanzamenti | 0,00 | 31.356.626,00 | 31.386.025,00 |
| | Stanzamenti definitivi | 0,00 | 31.356.626,00 | 31.356.626,00 |
| | Impegni | n.a. | 31.339.415,00 | n.a. |
| | Pagamenti | 0,00 | 30.726.391,00 | 30.726.391,00 |
| | Rimasto da pagare | 0,00 | 613.024,00 | n.a. |
| | Economie/maggiori spese | 0,00 | 17.211,00 | 630.235,00 |

Principali fatti di gestione

non si segnalano scostamenti

| | | | | |
|----------------------|-------------------------|---------------|---------------|---------------|
| Totale del programma | Stanzamenti | 10.842.164,10 | 44.332.450,00 | 51.426.746,00 |
| | Stanzamenti definitivi | 10.842.164,10 | 51.564.752,00 | 57.857.466,88 |
| | Impegni | n.a. | 42.616.145,32 | n.a. |
| | Pagamenti | 83.236,63 | 37.031.697,85 | 37.114.934,48 |
| | Rimasto da pagare | 7.043.781,93 | 5.584.447,47 | n.a. |
| | Economie/maggiori spese | 3.715.145,54 | 8.948.606,68 | 20.742.532,40 |

NOTE INTEGRATIVE RENDICONTO GENERALE DELLO STATO 2019
Ripartizione spese di personale

MINISTERO DELLE POLITICHE AGRICOLE ALIMENTARI, FORESTALI E DEL TURISMO

Missione: 3 - Turismo (031)

Programma: 3.1 - Sviluppo e competitivita' del turismo (031.001)

DIPARTIMENTO DEL TURISMO

| AZIONI DI SPESE DI PERSONALE DA RIPARTIRE | Stanzamenti | | Impegni | Pagamenti |
|-------------------------------------------|------------------------|---------------------|-------------------|-------------------|
| | LB | Definitivi | | |
| 1 - Spese di personale per il programma | CP 2.529.209,00 | 2.261.511,00 | 882.814,38 | 859.394,91 |
| | CS 2.529.209,00 | 2.261.511,00 | n.a. | 859.394,91 |
| totale azioni spese di personale | CP 2.529.209,00 | 2.261.511,00 | 882.814,38 | 859.394,91 |
| | CS 2.529.209,00 | 2.261.511,00 | n.a. | 859.394,91 |

| AZIONI CON RIPARTIZIONI DELLE SPESE DI PERSONALE | Stanzamenti | | Impegni | Pagamenti |
|-------------------------------------------------------------------------------------|-------------------------|----------------------|----------------------|----------------------|
| | LB | Definitivi | | |
| 2 - Promozione, programmazione e coordinamento delle politiche turistiche nazionali | CP 2.312.536,00 | 9.212.536,00 | 4.755.970,94 | 2.970,94 |
| | CS 5.939.792,00 | 12.080.142,88 | n.a. | 86.207,57 |
| quota di: Spese di personale per il programma | CP 1.081.236,00 | 768.913,74 | 300.156,90 | 292.194,27 |
| | CS 1.081.236,00 | 768.913,74 | n.a. | 292.194,27 |
| totale azione (incluse le spese di personale) | CP 3.393.772,00 | 9.981.449,74 | 5.056.127,84 | 295.165,21 |
| | CS 7.021.028,00 | 12.849.056,62 | n.a. | 378.401,84 |
| 3 - Sviluppo e incentivazione del turismo | CP 8.134.079,00 | 8.734.079,00 | 5.637.945,00 | 5.442.941,00 |
| | CS 11.571.720,00 | 12.159.187,00 | n.a. | 5.442.941,00 |
| quota di: Spese di personale per il programma | CP 919.115,00 | 746.298,63 | 291.328,74 | 283.600,32 |
| | CS 919.115,00 | 746.298,63 | n.a. | 283.600,32 |
| totale azione (incluse le spese di personale) | CP 9.053.194,00 | 9.480.377,63 | 5.929.273,74 | 5.726.541,32 |
| | CS 12.490.835,00 | 12.905.485,63 | n.a. | 5.726.541,32 |
| 4 - Promozione dell'offerta turistica italiana | CP 31.356.626,00 | 31.356.626,00 | 31.339.415,00 | 30.726.391,00 |
| | CS 31.386.025,00 | 31.356.626,00 | n.a. | 30.726.391,00 |
| quota di: Spese di personale per il programma | CP 528.858,00 | 746.298,63 | 291.328,74 | 283.600,32 |
| | CS 528.858,00 | 746.298,63 | n.a. | 283.600,32 |
| totale azione (incluse le spese di personale) | CP 31.885.484,00 | 32.102.924,63 | 31.630.743,74 | 31.009.991,32 |
| | CS 31.914.883,00 | 32.102.924,63 | n.a. | 31.009.991,32 |
| totale Programma | CP 44.332.450,00 | 51.564.752,00 | 42.616.145,32 | 37.031.697,85 |
| | CS 51.426.746,00 | 57.857.466,88 | n.a. | 37.114.934,48 |

NOTE INTEGRATIVE RENDICONTO GENERALE DELLO STATO 2019
Piano degli obiettivi per programma

MINISTERO DELLE POLITICHE AGRICOLE ALIMENTARI, FORESTALI E DEL TURISMO

Missione: 4 - Sviluppo sostenibile e tutela del territorio e dell'ambiente (018)

Programma: 4.1 - Tutela e valorizzazione turistica dei territori rurali, montani e forestali (018.018)

Tutela e valorizzazione dei prodotti forestali, del legno e degli alberi monumentali tramite attuazione di convenzioni e coordinamento delle politiche regionali, mediante politiche di programmazione, pianificazione e disciplina delle attività di gestione e trasformazione del bosco; adempimenti connessi all'attuazione del Testo unico in materia di foreste e filiere forestali di cui al D.Lgs. 3 aprile 2018, n. 34. Elaborazione delle linee di programmazione nazionale in materia di agriturismo, e in materia di multifunzionalità dell'impresa agricola, dell'impresa forestale nei territori montani, quale opportunità di sviluppo per una maggiore sinergia tra attività agricole e attività legate alla valorizzazione del territorio anche per finalità turistiche, in raccordo con il Dipartimento delle politiche europee e internazionali e dello sviluppo rurale. Esercizio delle competenze in materia di determinazione delle specie cacciabili e riconoscimento delle associazioni nazionali venatorie.

DIPARTIMENTO DEL TURISMO

| OBIETTIVI CON AZIONI CORRELATE | Stanzamenti | | Impegni | Pagamenti | |
|----------------------------------------------------------------------------------------------------------------------------------------------------------------------------------------------------------------------------------------------------------------------------------------------------------------------------------------------|-------------|-------------------------|-------------------------|-----------------------|-----------------------|
| | LB | Definitivi | | | |
| 28 Tutela degli interessi forestali nazionali in sede europea e internazionale anche attraverso il coordinamento delle politiche forestali regionali. Protezione della biodiversità e del paesaggio forestale al fine di tutelare e valorizzare i prodotti forestali e del sottobosco, con particolare riguardo al settore del legno. | | | | | |
| 2 - Politiche forestali, tutela e valorizzazione dei prodotti forestali e certificazione CITES | CP | 0,00 | 5.477.691,37 | 5.116.713,16 | 90.019,55 |
| | CS | 0,00 | 5.460.708,37 | n.a. | 90.019,55 |
| <i>di cui: stima della quota dell'azione: 1 - Spese di personale per il programma</i> | CP | 0,00 | 260.991,37 | 0,00 | 0,00 |
| | CS | 0,00 | 260.991,37 | n.a. | 0,00 |
| 29 Elaborazione delle linee di politica forestale e della montagna. Pianificazione integrata di iniziative per la valorizzazione turistica dei paesaggi rurali e montani, con particolare riferimento alla gestione forestale sostenibile del patrimonio boschivo nazionale | | | | | |
| 3 - Politiche di tutela e valorizzazione dei territori rurali, montani e forestali | CP | 0,00 | 2.590.436,63 | 2.474.118,00 | 974.118,00 |
| | CS | 0,00 | 2.590.436,63 | n.a. | 974.118,00 |
| <i>di cui: stima della quota dell'azione: 1 - Spese di personale per il programma</i> | CP | 0,00 | 65.288,63 | 0,00 | 0,00 |
| | CS | 0,00 | 65.288,63 | n.a. | 0,00 |
| Totale del Programma | CP | 0,00 | 8.068.128,00 | 7.590.831,16 | 1.064.137,55 |
| | CS | 0,00 | 8.051.145,00 | n.a. | 1.064.137,55 |
| Totale della Missione | CP | 0,00 | 8.068.128,00 | 7.590.831,16 | 1.064.137,55 |
| | CS | 0,00 | 8.051.145,00 | n.a. | 1.064.137,55 |
| Totale del Ministero | CP | 953.197.064,00 | 1.148.580.840,00 | 946.254.011,27 | 734.385.848,37 |
| | CS | 1.191.673.966,00 | 1.387.057.742,00 | n.a. | 949.149.553,18 |

NOTE INTEGRATIVE RENDICONTO GENERALE DELLO STATO 2019

Scheda indicatori per obiettivo

MINISTERO DELLE POLITICHE AGRICOLE ALIMENTARI, FORESTALI E DEL TURISMO

Missione: 4 - Sviluppo sostenibile e tutela del territorio e dell'ambiente (018)

Programma: 4.1 - Tutela e valorizzazione turistica dei territori rurali, montani e forestali (018.018)

DIPARTIMENTO DEL TURISMO

OBIETTIVO

28 - Tutela degli interessi forestali nazionali in sede europea e internazionale anche attraverso il coordinamento delle politiche forestali regionali. Protezione della biodiversità e del paesaggio forestale al fine di tutelare e valorizzare i prodotti forestali e del sottobosco, con particolare riguardo al settore del legno.

Tutela e valorizzazione dei prodotti forestali, del legno e degli alberi monumentali tramite attuazione di convenzioni e coordinamento delle politiche forestali regionali. Programmazione, pianificazione e disciplina delle attività di gestione e trasformazione del bosco. Adempimenti connessi all'attuazione del testo unico in materia di foreste e filiere forestali di cui al decreto legislativo 3 aprile 2018, n. 34.

Azioni Correlate: 2 - Politiche forestali, tutela e valorizzazione dei prodotti forestali e certificazione CITES

| INDICATORE | Valori target a LB 2019 | Valori a Rendiconto 2019 |
|------------------------------------------------------------------------------------------------------------------------------------------------------------------------------------------------------------------------------------------------------------|-------------------------|--------------------------|
| 1 - Analisi, coordinamento e definizione degli atti a sostegno degli interessi forestali nazionali anche con riferimento all'attuazione del testo unico in materia di foreste e filiere forestali di cui al decreto legislativo 3 aprile 2018 n. 34 | -- | SI |

| | |
|---------------------------|----------------------------------------------------------------------------------------------------------------------------------------------------------------------------------------------------------------------------------------------------------------------------------------------------------------|
| Descrizione: | Predisposizione di atti normativi in materia forestale per la programmazione della strategia e dei piani forestali per la disciplina delle attività di gestione forestali e la trasformazione del bosco, per la visibilità forestale e l'esercizio delle attività selvicolturali di gestione |
| Tipologia: | Indicatore di risultato (output) |
| Unità di misura: | Binario |
| Metodo di calcolo: | predisposizione dei decreti attuativi di cui agli artt. 6, 7, 8, 9,10 e 16 del decreto legislativo 3 aprile 2018, n.34 |
| Fonte del dato: | Lavoro di concerto coi Ministeri dell'ambiente e della tutela del territorio e del mare, il Ministero dei beni e delle attività culturali, il Ministero dello sviluppo economico e d'intesa con la Conferenza permanente per i rapporti tra lo Stato, le regioni e le Province autonome di Trento e di Bolzano |

| INDICATORE | Valori target a LB 2019 | Valori a Rendiconto 2019 |
|---------------------------------------------------------------------------------------------------------------------------------------------------|-------------------------|--------------------------|
| 2 - Analisi, coordinamento e definizione degli atti a sostegno degli interessi forestali nazionali in ambito comunitario ed internazionale | -- | SI |

| | |
|---------------------------|---------------------------------------------------------------------------------------------------------------------------------------------------------------------------------------------------------------------------|
| Descrizione: | Predisposizione di dossier e della documentazione di corredo relativa alla definizione di proposte e/o alla elaborazione della posizione strategica nazionale, anche in ambito internazionale (ONU, FAO-UNECE, OCSE, EFI) |
| Tipologia: | Indicatore di risultato (output) |
| Unità di misura: | Binario |
| Metodo di calcolo: | Predisposizione di dossier e relazioni |
| Fonte del dato: | Fonti interne ed esterne al Dipartimento (esiti delle consultazioni con Amministrazioni ed Enti nonché con gli stakeholders del settore forestale) |

continua...

NOTE INTEGRATIVE RENDICONTO GENERALE DELLO STATO 2019

Scheda indicatori per obiettivo

MINISTERO DELLE POLITICHE AGRICOLE ALIMENTARI, FORESTALI E DEL TURISMO

Missione: 4 - Sviluppo sostenibile e tutela del territorio e dell'ambiente (018)

Programma: 4.1 - Tutela e valorizzazione turistica dei territori rurali, montani e forestali (018.018)

DIPARTIMENTO DEL TURISMO

...segue **28 - Tutela degli interessi forestali nazionali in sede europea e internazionale anche attraverso il coordinamento delle politiche forestali regionali. Protezione della biodiversità e del paesaggio forestale al fine di tutelare e valorizzare i prodotti forestali e del sottobosco, con particolare riguardo al settore del legno.**

| INDICATORE | Valori target a LB 2019 | Valori a Rendiconto 2019 |
|--------------------------------------------------------------------------------------------------|-------------------------|--------------------------|
| 3 - Aggiornamento, implementazione e valorizzazione registro alberi monumentali d'Italia. | -- | SI |

Descrizione: Predisposizione ed emanazione del Decreto di aggiornamento annuale dell'Elenco Nazionale degli Alberi Monumentali ai sensi dell'art. 7, comma 5, Decreto Interministeriale 23/10/2014.

Tipologia: Indicatore di risultato (output)

Unità di misura: Binario

Metodo di calcolo: Predisposizione atti previsti dal Decreto Interministeriale 23/10/2014.

Fonte del dato: Fonti provenienti dai censimenti comunali trasmessi alle Regioni

OBIETTIVO

29 - Elaborazione delle linee di politica forestale e della montagna. Pianificazione integrata di iniziative per la valorizzazione turistica dei paesaggi rurali e montani, con particolare riferimento alla gestione forestale sostenibile del patrimonio boschivo nazionale

Elaborazione delle linee di programmazione nazionale in materia di multifunzionalità dell'impresa forestale e di pluriattività nei territori montani, quale opportunità per sviluppare maggiore sinergia tra attività agricolo-forestali e attività legate alla valorizzazione del territorio anche per finalità turistiche, in raccordo con la Direzione generale dello sviluppo rurale.

Azioni Correlate: 3 - Politiche di tutela e valorizzazione dei territori rurali, montani e forestali

| INDICATORE | Valori target a LB 2019 | Valori a Rendiconto 2019 |
|-------------------------------------------------------------------------------------------------------------------------------------------------------------------------------------------------------------------------------------------|-------------------------|--------------------------|
| 1 - Elaborazione di documenti programmatici finalizzati alla valorizzazione del territorio montano, attraverso il coinvolgimento degli operatori di settore, della filiera forestale e degli altri attori istituzionali coinvolti. | -- | SI |

Descrizione: Redazione di documenti di sintesi ad esito delle riunioni indette in materia dalla Direzione generale, a margine dei lavori del Tavolo di filiera del legno e del Tavolo di concertazione permanente del settore forestale, anche attraverso il coinvolgimento dei soggetti istituzionali preposti e degli stakeholders del settore turistico di interesse forestale

Tipologia: Indicatore di risultato (output)

Unità di misura: Binario

Metodo di calcolo: Elaborati, dossier informativi e documenti di sintesi dei lavori nei tavoli di concertazione, in armonia con i principi previsti dal Testo unico in materia di foreste e filiere forestali di cui al decreto legislativo 3 aprile 2018, n.34

Fonte del dato: Fonti interne ed esterne al Dipartimento (enti, istituzioni, associazioni e stakeholders del settore forestale e della montagna)

NOTE INTEGRATIVE RENDICONTO GENERALE DELLO STATO 2019

Scheda azione

MINISTERO DELLE POLITICHE AGRICOLE ALIMENTARI, FORESTALI E DEL TURISMO

Missione: 4 - Sviluppo sostenibile e tutela del territorio e dell'ambiente (018)

Programma: 4.1 - Tutela e valorizzazione turistica dei territori rurali, montani e forestali (018.018)

DIPARTIMENTO DEL TURISMO

AZIONE

1 - Spese di personale per il programma

| CATEGORIA DI SPESA | | Residui | Competenza | Cassa |
|--------------------------------------|--------------------------------|-------------|-------------------|-------------------|
| 01 - REDDITI DA LAVORO DIPENDENTE | Stanziamenti | 0,00 | 0,00 | 0,00 |
| | Stanziamenti definitivi | 0,00 | 311.784,00 | 311.784,00 |
| | Impegni | n.a. | 0,00 | n.a. |
| | Pagamenti | 0,00 | 0,00 | 0,00 |
| | Rimasto da pagare | 0,00 | 0,00 | n.a. |
| | Economia/maggiori spese | 0,00 | 311.784,00 | 311.784,00 |
| 03 - IMPOSTE PAGATE SULLA PRODUZIONE | Stanziamenti | 0,00 | 0,00 | 0,00 |
| | Stanziamenti definitivi | 0,00 | 14.496,00 | 14.496,00 |
| | Impegni | n.a. | 0,00 | n.a. |
| | Pagamenti | 0,00 | 0,00 | 0,00 |
| | Rimasto da pagare | 0,00 | 0,00 | n.a. |
| | Economia/maggiori spese | 0,00 | 14.496,00 | 14.496,00 |
| Totale azione | Stanziamenti | 0,00 | 0,00 | 0,00 |
| | Stanziamenti definitivi | 0,00 | 326.280,00 | 326.280,00 |
| | Impegni | n.a. | 0,00 | n.a. |
| | Pagamenti | 0,00 | 0,00 | 0,00 |
| | Rimasto da pagare | 0,00 | 0,00 | n.a. |
| | Economie/maggiori spese | 0,00 | 326.280,00 | 326.280,00 |
| | | | | |

Principali fatti di gestione

nel corso del 2019 a seguito del DPCM 8 febbraio 2019 n. 25 che ha riorganizzato il Mipaaf individuando il nuovo dipartimento del turismo (CdR 6) con due cdc ovvero la DG turismo di provenienza Mibac e la DG foreste di provenienza CdR 2 e' stato emanato il dmt 148948 registrato alla Corte dei conti in agosto 2019 con il quale sono state trasferite al nuovo CdR le risorse finanziarie di provenienza di altri CdR. con l'occasione sono state attribuite al CdR 6 due missioni/programmi quali 31.1 e il 18.18, sono state attribuite anche le necessarie risorse finanziarie relative al personale trasferito ai suddetti programmi nonche' quelle relative alle spese di funzionamento e alle politiche di intervento

AZIONE

2 - Politiche forestali, tutela e valorizzazione dei prodotti forestali e certificazione CITES

| CATEGORIA DI SPESA | | Residui | Competenza | Cassa |
|----------------------------------------------------------|-------------------------|---------|--------------|--------------|
| 02 - CONSUMI INTERMEDI | Stanziamenti | 0,00 | 0,00 | 0,00 |
| | Stanziamenti definitivi | 0,00 | 172.319,00 | 155.336,00 |
| | Impegni | n.a. | 72.332,16 | n.a. |
| | Pagamenti | 0,00 | 50.019,55 | 50.019,55 |
| | Rimasto da pagare | 0,00 | 22.312,61 | n.a. |
| | Economia/maggiori spese | 0,00 | 99.986,84 | 105.316,45 |
| 04 - TRASFERIMENTI CORRENTI AD AMMINISTRAZIONI PUBBLICHE | Stanziamenti | 0,00 | 0,00 | 0,00 |
| | Stanziamenti definitivi | 0,00 | 3.000.000,00 | 3.000.000,00 |
| | Impegni | n.a. | 3.000.000,00 | n.a. |
| | Pagamenti | 0,00 | 0,00 | 0,00 |
| | Rimasto da pagare | 0,00 | 3.000.000,00 | n.a. |
| | Economia/maggiori spese | 0,00 | 0,00 | 3.000.000,00 |
| 07 - TRASFERIMENTI CORRENTI A ESTERO | Stanziamenti | 0,00 | 0,00 | 0,00 |
| | Stanziamenti definitivi | 0,00 | 40.000,00 | 40.000,00 |
| | Impegni | n.a. | 40.000,00 | n.a. |
| | Pagamenti | 0,00 | 40.000,00 | 40.000,00 |
| | Rimasto da pagare | 0,00 | 0,00 | n.a. |
| | Economia/maggiori spese | 0,00 | 0,00 | 0,00 |

continua...

NOTE INTEGRATIVE RENDICONTO GENERALE DELLO STATO 2019

Scheda azione

MINISTERO DELLE POLITICHE AGRICOLE ALIMENTARI, FORESTALI E DEL TURISMO

Missione: 4 - Sviluppo sostenibile e tutela del territorio e dell'ambiente (018)

Programma: 4.1 - Tutela e valorizzazione turistica dei territori rurali, montani e forestali (018.018)

DIPARTIMENTO DEL TURISMO

...segue Azione 2 - Politiche forestali, tutela e valorizzazione dei prodotti forestali e certificazione CITES

| CATEGORIA DI SPESA | | Residui | Competenza | Cassa |
|----------------------------------------------------------------|--------------------------------|-------------|---------------------|---------------------|
| 21 - INVESTIMENTI FISSI LORDI E ACQUISTI DI TERRENI | Stanziamenti | 0,00 | 0,00 | 0,00 |
| | Stanziamenti definitivi | 0,00 | 4.381,00 | 4.381,00 |
| | Impegni | n.a. | 4.381,00 | n.a. |
| | Pagamenti | 0,00 | 0,00 | 0,00 |
| | Rimasto da pagare | 0,00 | 4.381,00 | n.a. |
| | Economia/maggiori spese | 0,00 | 0,00 | 4.381,00 |
| 22 - CONTRIBUTI AGLI INVESTIMENTI AD AMMINISTRAZIONI PUBBLICHE | Stanziamenti | 0,00 | 0,00 | 0,00 |
| | Stanziamenti definitivi | 0,00 | 2.000.000,00 | 2.000.000,00 |
| | Impegni | n.a. | 2.000.000,00 | n.a. |
| | Pagamenti | 0,00 | 0,00 | 0,00 |
| | Rimasto da pagare | 0,00 | 2.000.000,00 | n.a. |
| | Economia/maggiori spese | 0,00 | 0,00 | 2.000.000,00 |
| Totale azione | Stanziamenti | 0,00 | 0,00 | 0,00 |
| | Stanziamenti definitivi | 0,00 | 5.216.700,00 | 5.199.717,00 |
| | Impegni | n.a. | 5.116.713,16 | n.a. |
| | Pagamenti | 0,00 | 90.019,55 | 90.019,55 |
| | Rimasto da pagare | 0,00 | 5.026.693,61 | n.a. |
| | Economie/maggiori spese | 0,00 | 99.986,84 | 5.109.697,45 |
| | | | | |

Principali fatti di gestione

nel corso del 2019 a seguito del DPCM 8 febbraio 2019 n. 25 che ha riorganizzato il Mipaaf individuando il nuovo dipartimento del turismo (CdR 6) con due cdc ovvero la DG turismo di provenienza Mibac e la DG foreste di provenienza CdR 2 e' stato emanato il dmt 148948 registrato alla Corte dei conti in agosto 2019 con il quale sono state trasferite al nuovo CdR le risorse finanziarie di provenienza di altri CdR. con l'occasione sono state attribuite al CdR 6 due missioni/programmi quali 31.1 e il 18.18, sono state attribuite anche le necessarie risorse finanziarie relative al personale trasferito ai suddetti programmi nonche' quelle relative alle spese di funzionamento e alle politiche di intervento. nel corso del 2019 le risorse finanziarie sono state altresì incrementate a seguito di interventi legislativi e riparti di fondi propri dell'amministrazione.

AZIONE

3 - Politiche di tutela e valorizzazione dei territori rurali, montani e forestali

| CATEGORIA DI SPESA | | Residui | Competenza | Cassa |
|----------------------------------------------------------------------|-------------------------|---------|------------|------------|
| 02 - CONSUMI INTERMEDI | Stanziamenti | 0,00 | 0,00 | 0,00 |
| | Stanziamenti definitivi | 0,00 | 41.016,00 | 41.016,00 |
| | Impegni | n.a. | 0,00 | n.a. |
| | Pagamenti | 0,00 | 0,00 | 0,00 |
| | Rimasto da pagare | 0,00 | 0,00 | n.a. |
| | Economia/maggiori spese | 0,00 | 41.016,00 | 41.016,00 |
| 05 - TRASFERIMENTI CORRENTI A FAMIGLIE E ISTITUZIONI SOCIALI PRIVATE | Stanziamenti | 0,00 | 0,00 | 0,00 |
| | Stanziamenti definitivi | 0,00 | 974.132,00 | 974.132,00 |
| | Impegni | n.a. | 974.118,00 | n.a. |
| | Pagamenti | 0,00 | 974.118,00 | 974.118,00 |
| | Rimasto da pagare | 0,00 | 0,00 | n.a. |
| | Economia/maggiori spese | 0,00 | 14,00 | 14,00 |
| 07 - TRASFERIMENTI CORRENTI A ESTERO | Stanziamenti | 0,00 | 0,00 | 0,00 |
| | Stanziamenti definitivi | 0,00 | 0,00 | 0,00 |
| | Impegni | n.a. | 0,00 | n.a. |
| | Pagamenti | 0,00 | 0,00 | 0,00 |
| | Rimasto da pagare | 0,00 | 0,00 | n.a. |
| | Economia/maggiori spese | 0,00 | 0,00 | 0,00 |

continua...

NOTE INTEGRATIVE RENDICONTO GENERALE DELLO STATO 2019

Scheda azione

MINISTERO DELLE POLITICHE AGRICOLE ALIMENTARI, FORESTALI E DEL TURISMO

Missione: 4 - Sviluppo sostenibile e tutela del territorio e dell'ambiente (018)

Programma: 4.1 - Tutela e valorizzazione turistica dei territori rurali, montani e forestali (018.018)

DIPARTIMENTO DEL TURISMO

...segue Azione 3 - Politiche di tutela e valorizzazione dei territori rurali, montani e forestali

| CATEGORIA DI SPESA | | Residui | Competenza | Cassa |
|-----------------------------------------------------|-------------------------|-------------|---------------------|---------------------|
| 12 - ALTRE USCITE CORRENTI | Stanzamenti | 0,00 | 0,00 | 0,00 |
| | Stanzamenti definitivi | 0,00 | 10.000,00 | 10.000,00 |
| | Impegni | n.a. | 0,00 | n.a. |
| | Pagamenti | 0,00 | 0,00 | 0,00 |
| | Rimasto da pagare | 0,00 | 0,00 | n.a. |
| | Economia/maggiori spese | 0,00 | 10.000,00 | 10.000,00 |
| 21 - INVESTIMENTI FISSI LORDI E ACQUISTI DI TERRENI | Stanzamenti | 0,00 | 0,00 | 0,00 |
| | Stanzamenti definitivi | 0,00 | 1.500.000,00 | 1.500.000,00 |
| | Impegni | n.a. | 1.500.000,00 | n.a. |
| | Pagamenti | 0,00 | 0,00 | 0,00 |
| | Rimasto da pagare | 0,00 | 1.500.000,00 | n.a. |
| | Economia/maggiori spese | 0,00 | 0,00 | 1.500.000,00 |
| Totale azione | | 0,00 | 0,00 | 0,00 |
| | | 0,00 | 2.525.148,00 | 2.525.148,00 |
| | | n.a. | 2.474.118,00 | n.a. |
| | | 0,00 | 974.118,00 | 974.118,00 |
| | | 0,00 | 1.500.000,00 | n.a. |
| | | 0,00 | 51.030,00 | 1.551.030,00 |

Principali fatti di gestione

nel corso del 2019 a seguito del DPCM 8 febbraio 2019 n. 25 che ha riorganizzato il Mipaaf individuando il nuovo dipartimento del turismo (CdR 6) con due cdc ovvero la DG turismo di provenienza Mibac e la DG foreste di provenienza CdR 2 e' stato emanato il dmt 148948 registrato alla Corte dei conti in agosto 2019 con il quale sono state trasferite al nuovo CdR le risorse finanziarie di provenienza di altri CdR. con l'occasione sono state attribuite al CdR 6 due missioni/programmi quali 31.1 e il 18.18, sono state attribuite anche le necessarie risorse finanziarie relative al personale trasferito ai suddetti programmi nonche' quelle relative alle spese di funzionamento e alle politiche di intervento. nel corso del 2019 le risorse finanziarie sono state altresì incrementate a seguito di interventi legislativi e riparti di fondi propri dell'amministrazione.

| | | | |
|--------------------------------|-------------|---------------------|---------------------|
| <i>Stanzamenti</i> | 0,00 | 0,00 | 0,00 |
| <i>Stanzamenti definitivi</i> | 0,00 | 8.068.128,00 | 8.051.145,00 |
| <i>Impegni</i> | n.a. | 7.590.831,16 | n.a. |
| <i>Pagamenti</i> | 0,00 | 1.064.137,55 | 1.064.137,55 |
| <i>Rimasto da pagare</i> | 0,00 | 6.526.693,61 | n.a. |
| <i>Economie/maggiori spese</i> | 0,00 | 477.296,84 | 6.987.007,45 |
| Totale del programma | | | |

NOTE INTEGRATIVE RENDICONTO GENERALE DELLO STATO 2019
Ripartizione spese di personale

MINISTERO DELLE POLITICHE AGRICOLE ALIMENTARI, FORESTALI E DEL TURISMO

Missione: 4 - Sviluppo sostenibile e tutela del territorio e dell'ambiente (018)

Programma: 4.1 - Tutela e valorizzazione turistica dei territori rurali, montani e forestali (018.018)

DIPARTIMENTO DEL TURISMO

| AZIONI DI SPESE DI PERSONALE DA RIPARTIRE | | Stanzamenti | | Impegni | Pagamenti |
|-------------------------------------------|----|-------------|-------------------|-------------|-------------|
| | | LB | Definitivi | | |
| 1 - Spese di personale per il programma | CP | 0,00 | 326.280,00 | 0,00 | 0,00 |
| | CS | 0,00 | 326.280,00 | n.a. | 0,00 |
| totale azioni spese di personale | CP | 0,00 | 326.280,00 | 0,00 | 0,00 |
| | CS | 0,00 | 326.280,00 | n.a. | 0,00 |

| AZIONI CON RIPARTIZIONI DELLE SPESE DI PERSONALE | | Stanzamenti | | Impegni | Pagamenti |
|------------------------------------------------------------------------------------------------|----|-------------|---------------------|---------------------|---------------------|
| | | LB | Definitivi | | |
| 2 - Politiche forestali, tutela e valorizzazione dei prodotti forestali e certificazione CITES | CP | 0,00 | 5.216.700,00 | 5.116.713,16 | 90.019,55 |
| | CS | 0,00 | 5.199.717,00 | n.a. | 90.019,55 |
| quota di: Spese di personale per il programma | CP | 0,00 | 260.991,37 | 0,00 | 0,00 |
| | CS | 0,00 | 260.991,37 | n.a. | 0,00 |
| totale azione (incluse le spese di personale) | CP | 0,00 | 5.477.691,37 | 5.116.713,16 | 90.019,55 |
| | CS | 0,00 | 5.460.708,37 | n.a. | 90.019,55 |
| 3 - Politiche di tutela e valorizzazione dei territori rurali, montani e forestali | CP | 0,00 | 2.525.148,00 | 2.474.118,00 | 974.118,00 |
| | CS | 0,00 | 2.525.148,00 | n.a. | 974.118,00 |
| quota di: Spese di personale per il programma | CP | 0,00 | 65.288,63 | 0,00 | 0,00 |
| | CS | 0,00 | 65.288,63 | n.a. | 0,00 |
| totale azione (incluse le spese di personale) | CP | 0,00 | 2.590.436,63 | 2.474.118,00 | 974.118,00 |
| | CS | 0,00 | 2.590.436,63 | n.a. | 974.118,00 |
| totale Programma | CP | 0,00 | 8.068.128,00 | 7.590.831,16 | 1.064.137,55 |
| | CS | 0,00 | 8.051.145,00 | n.a. | 1.064.137,55 |

PAGINA BIANCA

CONSUNTIVO PER ALLEGATI SPESE DI PERSONALE

PAGINA BIANCA

| Allegato spese di personale - Esercizio 2019 | | MINISTERO DELLE POLITICHE AGRICOLE ALIMENTARI E FORESTALI | | | | | | | Somme Pagate | | |
|----------------------------------------------|---------------------------------------------------------------------------------------------------------------------------------------------------------------------------------|-----------------------------------------------------------|----------------------|-----------------------|------------------------------------|----------------------|-------------------|----------------------|--------------------------|--|--|
| | | | | | | | | | Anni/Persona N. 1.390,92 | | |
| | | Competenza | | | | | | | | | |
| | | Previsioni iniziali | Variazioni | Previsioni definitive | Impegni (Pagato + Rim. da Pag.) | Competenza | Residui | Totale | | | |
| MISSIONE PROGRAMMA | Anni/Persona: 218,59 | 12.572.944,00 | 2.108.269,00 | 14.681.213,00 | 14.513.413,16 | 14.513.413,16 | 26.700,21 | 14.540.113,37 | | | |
| MISSIONE PROGRAMMA | 1 - Agricoltura, politiche agroalimentari e pesca (9) 1 - Politiche europee ed internazionali e dello sviluppo rurale (9.2) | | | | | | | | | | |
| MISSIONE PROGRAMMA | Anni/Persona: 687,93 | 35.066.784,00 | 4.859.816,00 | 39.926.600,00 | 36.369.506,09 | 36.351.287,74 | 74.797,40 | 36.426.085,14 | | | |
| MISSIONE PROGRAMMA | 1 - Agricoltura, politiche agroalimentari e pesca (9) 2 - Vigilanza, prevenzione e repressione frodi nel settore agricolo, agroalimentare, agroindustriale e forestale (9.5) | | | | | | | | | | |
| MISSIONE PROGRAMMA | Anni/Persona: 280,87 | 15.169.544,00 | 980.680,00 | 16.150.224,00 | 15.395.113,68 | 15.395.113,68 | 35.339,91 | 15.430.453,59 | | | |
| MISSIONE PROGRAMMA | 1 - Agricoltura, politiche agroalimentari e pesca (9) 3 - Politiche competitive, della qualità agroalimentare, della pesca, dell'ippica e mezzi tecnici di produzione (9.6) | | | | | | | | | | |
| MISSIONE PROGRAMMA | Anni/Persona: 60,20 | 5.331.681,00 | 898.929,00 | 6.230.610,00 | 5.279.335,53 | 5.279.335,53 | 13.521,71 | 5.292.857,24 | | | |
| MISSIONE PROGRAMMA | 2 - Servizi istituzionali e generali delle amministrazioni pubbliche (32) 1 - Indirizzo politico (32.2) | | | | | | | | | | |
| MISSIONE PROGRAMMA | Anni/Persona: 123,32 | 13.178.721,00 | 2.326.960,00 | 15.505.681,00 | 14.593.950,38 | 14.473.240,38 | 55.036,33 | 14.528.276,71 | | | |
| MISSIONE PROGRAMMA | 2 - Servizi istituzionali e generali delle amministrazioni pubbliche (32) 2 - Servizi e affari generali per le amministrazioni di competenza (32.3) | | | | | | | | | | |
| MISSIONE PROGRAMMA | Anni/Persona: 20,01 | 2.529.209,00 | -267.698,00 | 2.261.511,00 | 882.814,38 | 859.394,91 | 0,00 | 859.394,91 | | | |
| MISSIONE PROGRAMMA | 3 - Turismo (31) 1 - Sviluppo e competitività del turismo (31.1) | | | | | | | | | | |
| MISSIONE PROGRAMMA | Anni/Persona: 0,00 | 0,00 | 326.280,00 | 326.280,00 | 0,00 | 0,00 | 0,00 | 0,00 | | | |
| MISSIONE PROGRAMMA | 4 - Sviluppo sostenibile e tutela del territorio e dell'ambiente (18) 1 - Tutela e valorizzazione turistica dei territori rurali, montani e forestali (18.18) | | | | | | | | | | |
| TOTALE AMMINISTRAZIONE | | 83.848.883,00 | 11.233.236,00 | 95.082.119,00 | 87.034.133,22 | 86.871.785,40 | 205.395,56 | 87.077.180,96 | | | |

Nel presente prospetto i totali per Programma non tengono conto delle risorse relative ai piani gestionali dedicati alla reiscrizione di residui passivi perenti (piani di gestione con numero maggiore o uguale di 80) in quanto si vuole evidenziare la spesa per il personale riferibile solo all'esercizio finanziario in consuntivazione e non anche le spese riferite a esercizi precedenti.

| Allegato spese di personale - Esercizio 2019 | | 130/802/1 | | | | | | | | | |
|---------------------------------------------------------------------------------|----------------------------------------------------------------------------------------------------------------------------------|-------------------|---------------------|--------------|-----------------------|---------------------------------|---------------|--------------|---------------|--|--|
| MINISTERO DELLE POLITICHE AGRICOLE ALIMENTARI E FORESTALI | | | | | | | | | | | |
| MISSIONE 1 - Agricoltura, politiche agroalimentari e pesca (9) | | | | | | | | | | | |
| PROGRAMMA 1 - Politiche europee ed internazionali e dello sviluppo rurale (9.2) | | | | | | | | | | | |
| Anni/Persona N. 218.59 | | | | | | | | | | | |
| CATEGORIA | Capitolo | Piano di gestione | Competenza | | | | | Somme Pagate | | | |
| | | | Previsioni iniziali | Variazioni | Previsioni definitive | Impegni (Pagato + Rim. da Pag.) | Competenza | Residui | Totale | | |
| N. | Descrizione | | | | | | | | | | |
| | REDDITI DA LAVORO DIPENDENTE | | 11.827.068,00 | 1.963.246,00 | 13.790.314,00 | 13.622.514,77 | 13.622.514,77 | 26.700,21 | 13.649.214,98 | | |
| 1152 | (Cedolino unico) | | | | | | | | | | |
| 1 | STIPENDI E ASSEGNI FISSI AL PERSONALE, COMPENSIVI DEGLI ONERI FISCALI E CONTRIBUTIVI A CARICO DEL LAVORATORE | | 8.531.798,00 | 720.020,00 | 9.251.818,00 | 9.251.817,43 | 9.251.817,43 | 0,00 | 9.251.817,43 | | |
| 2 | CONTRIBUTI PREVIDENZIALI E ASSISTENZIALI A CARICO DELL'AMMINISTRAZIONE RELATIVI ALLE SPESE FISCHE | | 2.531.971,00 | 214.673,00 | 2.746.644,00 | 2.746.643,79 | 2.746.643,79 | 0,00 | 2.746.643,79 | | |
| 3 | COMPENSO PER LAVORO STRAORDINARIO AL PERSONALE; COMPENSIVO DEGLI ONERI FISCALI E CONTRIBUTIVI A CARICO DEL LAVORATORE | | 301.207,00 | 290.779,00 | 591.986,00 | 591.986,00 | 591.986,00 | 0,00 | 591.986,00 | | |
| 4 | QUOTA DEL FONDO RISORSE DECENTRATE DESTINATA AL PERSONALE; COMPENSIVA DEGLI ONERI FISCALI E CONTRIBUTIVI A CARICO DEL LAVORATORE | | 0,00 | 603.484,00 | 603.484,00 | 602.847,66 | 602.847,66 | 0,00 | 602.847,66 | | |
| 5 | CONTRIBUTI PREVIDENZIALI E ASSISTENZIALI A CARICO DELL'AMMINISTRAZIONE RELATIVI ALLE COMPETENZE ACCESSORIE | | 72.893,00 | 212.442,00 | 285.335,00 | 285.335,00 | 285.335,00 | 0,00 | 285.335,00 | | |
| 30 | SOMME A DISPOSIZIONE PER LE ASSUNZIONI DI PERSONALE DA EFFETTUARE MEDIANTE UTILIZZO DELLE FACOLTA' ASSUNZIONALI NON ESERCITATE | | 95.689,00 | -19.189,00 | 76.500,00 | 0,00 | 0,00 | 0,00 | 0,00 | | |
| 50 | RIEMMISSIONE DEI PAGAMENTI NON ANDATI A BUON FINE | | 0,00 | 1.507,00 | 1.507,00 | 1.506,68 | 1.506,68 | 0,00 | 1.506,68 | | |
| 1153 | | | | | | | | | | | |
| 1 | SOMMA OCCORRENTE PER LA CONCESSIONE DI BUONI PASTO AL PERSONALE. | | 293.510,00 | -60.470,00 | 233.040,00 | 142.378,21 | 142.378,21 | 26.700,21 | 169.078,42 | | |
| | IMPOSTE PAGATE SULLA PRODUZIONE | | 745.876,00 | 145.023,00 | 890.899,00 | 890.898,39 | 890.898,39 | 0,00 | 890.898,39 | | |
| 1156 | | | | | | | | | | | |
| 1 | IRAP SULLE COMPETENZE FISCHE. | | 720.273,00 | 70.405,00 | 790.678,00 | 790.677,39 | 790.677,39 | 0,00 | 790.677,39 | | |
| 2 | IRAP SULLE COMPETENZE ACCESSORIE. | | 25.603,00 | 74.618,00 | 100.221,00 | 100.221,00 | 100.221,00 | 0,00 | 100.221,00 | | |
| | TOTALE PROGRAMMA | | 12.572.944,00 | 2.108.269,00 | 14.681.213,00 | 14.513.413,16 | 14.513.413,16 | 26.700,21 | 14.540.113,37 | | |

| Allegato spese di personale - Esercizio 2019 | | 130/802/2 | | | | | | |
|----------------------------------------------------------------------------------------------------------------------------------|-----------------------------------------------------------------------------------------------------------------------------------------------------------------------------------------------------------------------------------------------------------------------------------------------|----------------------|---------------------|-----------------------|---------------------------------|----------------------|------------------|----------------------|
| MINISTERO DELLE POLITICHE AGRICOLE ALIMENTARI E FORESTALI | | | | | | | | |
| MISSIONE 1 - Agricoltura, politiche agroalimentari e pesca (9) | | | | | | | | |
| PROGRAMMA 2 - Vigilanza, prevenzione e repressione frodi nel settore agricolo, agroalimentare, agroindustriale e forestale (9.5) | | | | | | | | |
| Anni/Persona N. 687,93 | | | | | | | | |
| CATEGORIA | Piano di gestione | Competenza | | | Somme Pagate | | | |
| | | Previsioni iniziali | Variazioni | Previsioni definitive | Impegni (Pagato + Rim. da Pag.) | Competenza | Residui | Totale |
| Capitolo | N. Descrizione | | | | | | | |
| | REDDITI DA LAVORO DIPENDENTE | 32.975.911,00 | 4.549.113,00 | 37.525.024,00 | 34.150.389,92 | 34.132.171,57 | 74.797,40 | 34.206.968,97 |
| | 2397 (Cedolino unico) | | | | | | | |
| | 1 STIPENDI E ASSEGNI FISSI AL PERSONALE, COMPENSIVI DEGLI ONERI FISCALI E CONTRIBUTIVI A CARICO DEL LAVORATORE | 23.331.348,00 | 830.031,00 | 24.161.379,00 | 21.694.348,02 | 21.694.348,02 | 0,00 | 21.694.348,02 |
| | 2 CONTRIBUTI PREVIDENZIALI E ASSISTENZIALI A CARICO DELL'AMMINISTRAZIONE RELATIVI ALLE SPESE FISSI | 6.893.128,00 | 208.613,00 | 7.101.741,00 | 6.665.312,87 | 6.665.312,87 | 0,00 | 6.665.312,87 |
| | 3 COMPENSO PER LAVORO STRAORDINARIO AL PERSONALE; COMPENSIVO DEGLI ONERI FISCALI E CONTRIBUTIVI A CARICO DEL LAVORATORE | 1.007.820,00 | 234.444,00 | 1.242.264,00 | 1.235.034,07 | 1.235.034,07 | 0,00 | 1.235.034,07 |
| | 4 QUOTA DEL FONDO RISORSE DECENTRATE DESTINATA AL PERSONALE; COMPENSIVA DEGLI ONERI FISCALI E CONTRIBUTIVI A CARICO DEL LAVORATORE | 0,00 | 2.100.219,00 | 2.100.219,00 | 2.052.466,56 | 2.052.466,56 | 0,00 | 2.052.466,56 |
| | 5 CONTRIBUTI PREVIDENZIALI E ASSISTENZIALI A CARICO DELL'AMMINISTRAZIONE RELATIVI ALLE COMPETENZE ACCESSORIE | 362.626,00 | 683.721,00 | 1.046.347,00 | 1.032.381,50 | 1.032.381,50 | 0,00 | 1.032.381,50 |
| | 6 INDENNITA' AL PERSONALE DELL'ISPettorato CENTRALE REPRESSIONE FRODI CONNESSA CON LA SPECIFICA PROFESSIONALITA' RICHIESTA NELLO SVOLGIMENTO DEI COMPITI ISTITUZIONALI IVI COMPRESA L'ATTIVITA' DI POLIZIA GIUDIZIARIA, COMPENSIVA DEGLI ONERI FISCALI E CONTRIBUTIVI A CARICO DEL LAVORATORE | 490.634,00 | 490.634,00 | 981.268,00 | 979.634,89 | 979.634,89 | 0,00 | 979.634,89 |
| | 30 SOMME A DISPOSIZIONE PER LE ASSUNZIONI DI PERSONALE DA EFFETTUARE MEDIANTE UTILIZZO DELLE FACOLTA' ASSUNZIONALI NON ESERCITATE | 258.649,00 | 0,00 | 258.649,00 | 0,00 | 0,00 | 0,00 | 0,00 |
| | 50 RIMMISSIONE DEI PAGAMENTI NON ANDATI A BUON FINE | 0,00 | 1.451,00 | 1.451,00 | 1.450,03 | 1.450,03 | 0,00 | 1.450,03 |
| | 2410 | | | | | | | |
| | 8 SOMMA OCCORRENTE PER LA CONCESSIONE DI BUONI PASTO AL PERSONALE. | 526.435,00 | 0,00 | 526.435,00 | 384.490,98 | 366.272,63 | 74.797,40 | 441.070,03 |
| | 2411 | | | | | | | |
| | 1 SOMMA OCCORRENTE PER LA CONCESSIONE DI BUONI PASTO AL PERSONALE DEL COMANDO DEI CARABINIERI POLITICHE AGRICOLE | 105.271,00 | 0,00 | 105.271,00 | 105.271,00 | 105.271,00 | 0,00 | 105.271,00 |
| | IMPOSTE PAGATE SULLA PRODUZIONE | 2.090.873,00 | 310.703,00 | 2.401.576,00 | 2.219.116,17 | 2.219.116,17 | 0,00 | 2.219.116,17 |

| Allegato spese di personale - Esercizio 2019 | | 130/802/3 | | | | |
|----------------------------------------------------------------------------------------------------------------------------------|-----------------------------------|---------------------|---------------------------------|---------------|-----------|---------------|
| MINISTERO DELLE POLITICHE AGRICOLE ALIMENTARI E FORESTALI | | | | | | |
| MISSIONE 1 - Agricoltura, politiche agroalimentari e pesca (9) | | | | | | |
| PROGRAMMA 2 - Vigilanza, prevenzione e repressione frodi nel settore agricolo, agroalimentare, agroindustriale e forestale (9.5) | | | | | | |
| Anni/Persona N. 687,93 | | | | | | |
| CATEGORIA | | Somme Pagate | | | | |
| Capitolo | Piano di gestione | | Totale | | | |
| | N. | Descrizione | | | | |
| 2409 | | Previsioni iniziali | Impegni (Pagato + Rim. da Pag.) | | | |
| | | Variazioni | Previsioni definitive | | | |
| | | Competenza | Competenza | | | |
| | | Residui | Residui | | | |
| 1 | IRAP SULLE COMPETENZE FISSE. | 1.963.504,00 | 2.034.057,00 | 1.856.408,71 | 0,00 | 1.856.408,71 |
| 2 | IRAP SULLE COMPETENZE ACCESSORIE. | 127.369,00 | 367.519,00 | 362.707,46 | 0,00 | 362.707,46 |
| TOTALE PROGRAMMA | | 35.066.784,00 | 39.926.600,00 | 36.351.287,74 | 74.797,40 | 36.426.085,14 |

| Allegato spese di personale - Esercizio 2019 | | 130/802/4 | | | | | |
|---------------------------------------------------------------------------------------------------------------------------------|----------------------------------------------------------------------------------------------------------------------------------|---------------|-----------------------|---------------------------------|---------------|-----------|---------------|
| MINISTERO DELLE POLITICHE AGRICOLE ALIMENTARI E FORESTALI | | | | | | | |
| MISSIONE 1 - Agricoltura, politiche agroalimentari e pesca (9) | | | | | | | |
| PROGRAMMA 3 - Politiche competitive, della qualità agroalimentare, della pesca, dell'ippica e mezzi tecnici di produzione (9.6) | | | | | | | |
| Anni/Persona N. 280,87 | | | | | | | |
| CATEGORIA | Competenza | | | Somme Pagate | | | |
| | Previsioni iniziali | Variazioni | Previsioni definitive | Impegni (Pagato + Rim. da Pag.) | Competenza | Residui | Totale |
| Capitolo | Piano di gestione | | | | | | |
| N. | Descrizione | | | | | | |
| | REDDITI DA LAVORO DIPENDENTE | 14.270.644,00 | 905.075,00 | 15.175.719,00 | 14.437.866,48 | 35.339,91 | 14.473.206,39 |
| 1871 (Cedolino unico) | | | | | | | |
| 1 | STIPENDI E ASSEGNI FISSI AL PERSONALE, COMPENSIVI DEGLI ONERI FISCALI E CONTRIBUTIVI A CARICO DEL LAVORATORE | 10.054.659,00 | -118.646,00 | 9.936.013,00 | 9.802.735,06 | 0,00 | 9.802.735,06 |
| 2 | CONTRIBUTI PREVIDENZIALI E ASSISTENZIALI A CARICO DELL'AMMINISTRAZIONE RELATIVI ALLE SPESE FISCHE | 2.987.898,00 | 3.251,00 | 2.991.149,00 | 2.723.206,90 | 0,00 | 2.723.206,90 |
| 3 | COMPENSO PER LAVORO STRAORDINARIO AL PERSONALE; COMPENSIVO DEGLI ONERI FISCALI E CONTRIBUTIVI A CARICO DEL LAVORATORE | 575.620,00 | 250.897,00 | 826.517,00 | 826.517,00 | 0,00 | 826.517,00 |
| 4 | QUOTA DEL FONDO RISORSE DECENTRATE DESTINATA AL PERSONALE; COMPENSIVA DEGLI ONERI FISCALI E CONTRIBUTIVI A CARICO DEL LAVORATORE | 0,00 | 571.888,00 | 571.888,00 | 566.735,66 | 0,00 | 566.735,66 |
| 5 | CONTRIBUTI PREVIDENZIALI E ASSISTENZIALI A CARICO DELL'AMMINISTRAZIONE RELATIVI ALLE COMPETENZE ACCESSORIE | 139.361,00 | 199.165,00 | 338.526,00 | 337.992,35 | 0,00 | 337.992,35 |
| 30 | SOMME A DISPOSIZIONE PER LE ASSUNZIONI DI PERSONALE DA EFFETTUARE MEDIANTE UTILIZZO DELLE FACOLTA' ASSUNZIONALI NON ESERCITATE | 113.106,00 | 0,00 | 113.106,00 | 0,00 | 0,00 | 0,00 |
| 50 | RIEMMISSIONE DEI PAGAMENTI NON ANDATI A BUON FINE | 0,00 | 20,00 | 20,00 | 19,67 | 0,00 | 19,67 |
| 1872 | | | | | | | |
| 4 | SOMMA OCCORRENTE PER LA CONCESSIONE DI BUONI PASTO AL PERSONALE. | 400.000,00 | -1.500,00 | 398.500,00 | 180.659,84 | 35.339,91 | 215.999,75 |
| | IMPOSTE PAGATE SULLA PRODUZIONE | 898.900,00 | 75.605,00 | 974.505,00 | 957.247,20 | 0,00 | 957.247,20 |
| 1883 | | | | | | | |
| 1 | IRAP SULLE COMPETENZE FISCHE. | 849.971,00 | 5.651,00 | 855.622,00 | 838.556,79 | 0,00 | 838.556,79 |
| 2 | IRAP SULLE COMPETENZE ACCESSORIE. | 48.929,00 | 69.954,00 | 118.883,00 | 118.690,41 | 0,00 | 118.690,41 |
| | TOTALE PROGRAMMA | 15.169.544,00 | 980.680,00 | 16.150.224,00 | 15.395.113,68 | 35.339,91 | 15.430.453,59 |

| Allegato spese di personale - Esercizio 2019 | | 130/802/5 | | | | | | | | | |
|------------------------------------------------------------------------------------|------------------------------------------------------------------------------------------------------------------------------------------------------|---------------------|------------|-----------------------|------------------------------------|--------------|--------------|--------------|--|--|--|
| MINISTERO DELLE POLITICHE AGRICOLE ALIMENTARI E FORESTALI | | | | | | | | | | | |
| MISSIONE 2 - Servizi istituzionali e generali delle amministrazioni pubbliche (32) | | | | | | | | | | | |
| PROGRAMMA 1 - Indirizzo politico (32.2) | | | | | | | | | | | |
| Anni/Persona N. 60,20 | | | | | | | | | | | |
| CATEGORIA | | Competenza | | | | | Somme Pagate | | | | |
| Capitolo | Piano di gestione N. Descrizione | Previsioni iniziali | Variazioni | Previsioni definitive | Impegni (Pagato + Rim. da Pag.) | Competenza | Residui | Totale | | | |
| | | | | | | | | | | | |
| REDDITTI DA LAVORO DIPENDENTE | | 5.021.225,00 | 853.997,00 | 5.875.222,00 | 4.963.999,95 | 4.963.999,95 | 13.521,71 | 4.977.521,66 | | | |
| 1001 | | | | | | | | | | | |
| | 1 COMPONENTE NETTA. | 237.176,00 | 0,00 | 237.176,00 | 51.646,16 | 51.646,16 | 0,00 | 51.646,16 | | | |
| | 2 IMPOSTE SULLE RETRIBUZIONI A CARICO DEL DIPENDENTE | 135.882,00 | 0,00 | 135.882,00 | 30.786,91 | 30.786,91 | 0,00 | 30.786,91 | | | |
| | 3 CONTRIBUTI SOCIALI A CARICO DEL DIPENDENTE | 41.927,00 | 0,00 | 41.927,00 | 8.738,13 | 8.738,13 | 0,00 | 8.738,13 | | | |
| 1003 | | | | | | | | | | | |
| | 7 SOMMA OCCORRENTE PER LA CONCESSIONE DI BUONI PASTO AL PERSONALE. | 103.900,00 | 0,00 | 103.900,00 | 59.031,59 | 59.031,59 | 12.989,13 | 72.020,72 | | | |
| 1004 | | | | | | | | | | | |
| | 1 SOMMA OCCORRENTE PER LA CONCESSIONE DEI BUONI PASTO AI COMPONENTI E AL PERSONALE DELLA STRUTTURA OIV | 11.100,00 | 0,00 | 11.100,00 | 3.500,85 | 3.500,85 | 532,58 | 4.033,43 | | | |
| 1007 (Cedolino unico) | | | | | | | | | | | |
| | 1 STIPENDI E ASSEGNI FISSI AL PERSONALE COMPENSIVI DEGLI ONERI FISCALI E CONTRIBUTIVI A CARICO DEL LAVORATORE | 990.113,00 | 571.018,00 | 1.561.131,00 | 1.561.130,86 | 1.561.130,86 | 0,00 | 1.561.130,86 | | | |
| | 2 CONTRIBUTI SOCIALI A CARICO DEL DATORE DI LAVORO SULLE COMPETENZE FISSE | 671.988,00 | 111.467,00 | 783.455,00 | 783.454,08 | 783.454,08 | 0,00 | 783.454,08 | | | |
| | 3 COMPETENZE ACCESSORIE AGLI ADDETTI AL GABINETTO ED ALLE SEGRETERIE PARTICOLARI AL LORDO DEGLI ONERI FISCALI E CONTRIBUTIVI A CARICO DEL LAVORATORE | 493.826,00 | 113.840,00 | 607.666,00 | 607.666,00 | 607.666,00 | 0,00 | 607.666,00 | | | |
| | 4 COMPETENZE FISSE AGLI ADDETTI AL GABINETTO E ALLE SEGRETERIE PARTICOLARI AL LORDO DEGLI ONERI FISCALI E CONTRIBUTIVI A CARICO DEL LAVORATORE | 1.367.413,00 | 23.548,00 | 1.390.961,00 | 1.246.641,61 | 1.246.641,61 | 0,00 | 1.246.641,61 | | | |
| | 5 CONTRIBUTI SOCIALI A CARICO DEL DATORE DI LAVORO SULLE COMPETENZE ACCESSORIE | 119.507,00 | 27.550,00 | 147.057,00 | 147.057,00 | 147.057,00 | 0,00 | 147.057,00 | | | |
| | 30 SOMME A DISPOSIZIONE PER LE ASSUNZIONI DI PERSONALE DA EFFETTUARE MEDIANTE UTILIZZO DELLE FACOLTA' ASSUNZIONALI NON ESERCITATE | 17.499,00 | 0,00 | 17.499,00 | 0,00 | 0,00 | 0,00 | 0,00 | | | |
| | 50 RIEMMISSIONE DEI PAGAMENTI NON ANDATI A BUON FINE | 0,00 | 0,00 | 0,00 | 0,00 | 0,00 | 0,00 | 0,00 | | | |
| 1010 (Cedolino unico) | | | | | | | | | | | |
| | 1 STIPENDI E ALTRI ASSEGNI FISSI AL PERSONALE DELLA STRUTTURA TECNICA COMPENSIVI DEGLI ONERI FISCALI E CONTRIBUTIVI A CARICO DEL LAVORATORE | 114.935,00 | 242,00 | 115.177,00 | 62.281,51 | 62.281,51 | 0,00 | 62.281,51 | | | |

| Allegato spese di personale - Esercizio 2019 | | 130/802/6 | |
|------------------------------------------------------------------------------------|----------------------------------------------------------------------------------------------------------------------------------|-----------------------|------------------------------------|
| MINISTERO DELLE POLITICHE AGRICOLE ALIMENTARI E FORESTALI | | | |
| MISSIONE 2 - Servizi istituzionali e generali delle amministrazioni pubbliche (32) | | | |
| PROGRAMMA 1 - Indirizzo politico (32.2) | | | |
| Anni/Persona N. 60,20 | | | |
| CATEGORIA | | Somme Pagate | |
| Capitolo | Piano di gestione | Previsioni definitive | Impegni (Pagato + Rim. da Pag.) |
| | N. Descrizione | | |
| | 2 CONTRIBUTI SOCIALI A CARICO DEL DATORE DI LAVORO SULLE COMPETENZE FISSE. | 72,00 | 77.270,99 |
| | 3 COMPENSI AI COMPONENTI AL LORDO DEGLI ONERI FISCALI E CONTRIBUTI A CARICO DEI PERCETTORI | 0,00 | 272.996,80 |
| | 4 COMPETENZE ACCESSORIE AL PERSONALE DELLA STRUTTURA TECNICA AL LORDO DEGLI ONERI FISCALI E CONTRIBUTIVI A CARICO DEL LAVORATORE | 5.040,00 | 23.940,00 |
| | 5 CONTRIBUTI SOCIALI A CARICO DEL DATORE DI LAVORO SULLE COMPETENZE ACCESSORIE | 1.220,00 | 5.794,00 |
| | 50 RIEMMISSIONE DEI PAGAMENTI NON ANDATI A BUON FINE | 0,00 | 0,00 |
| 1022 | | | |
| | 1 CONTRIBUTI SOCIALI A CARICO DEL DATORE DI LAVORO SULLE COMPETENZE FISSE. | 0,00 | 22.063,46 |
| | IMPOSTE PAGATE SULLA PRODUZIONE | 44.932,00 | 315.335,58 |
| 1024 | | | |
| | 1 IRAP SULLE COMPETENZE FISSE. | 34.805,00 | 225.964,45 |
| | 2 IRAP SULLE COMPETENZE ACCESSORIE. | 9.677,00 | 51.647,00 |
| 1025 | | | |
| | 1 IRAP SULLE COMPETENZE FISSE. | 0,00 | 7.749,55 |
| | 2 IRAP SULLE COMPETENZE ACCESSORIE. | 0,00 | 0,00 |
| 1026 | | | |
| | 1 IRAP SULLE COMPETENZE FISSE. | 21,00 | 27.933,58 |
| | 2 IRAP SULLE COMPETENZE ACCESSORIE. | 429,00 | 2.041,00 |
| | TOTALE PROGRAMMA | 898.929,00 | 5.279.335,53 |
| | | | 13.521,71 |
| | | | 5.292.857,24 |
| | | | 22.063,46 |
| | | | 315.335,58 |
| | | | 225.964,45 |
| | | | 51.647,00 |
| | | | 7.749,55 |
| | | | 0,00 |
| | | | 27.933,58 |
| | | | 2.041,00 |
| | | | 5.279.335,53 |
| | | | 13.521,71 |
| | | | 5.292.857,24 |

| Allegato spese di personale - Esercizio 2019 | | | | | | | | | | | |
|-------------------------------------------------------------------------------------|----------------------------------------------------------------------------------------------------------------------------------|----------------|---------------------|--------------|-----------------------|---------------------------------|--------------|-----------|--------------|--|--|
| MINISTERO DELLE POLITICHE AGRICOLE ALIMENTARI E FORESTALI | | | | | | | | | | | |
| MISSIONE 2 - Servizi istituzionali e generali delle amministrazioni pubbliche (32) | | | | | | | | | | | |
| PROGRAMMA 2 - Servizi e affari generali per le amministrazioni di competenza (32.3) | | | | | | | | | | | |
| Anni/Persona N. 123.32 | | | | | | | | | | | |
| Capitolo | Piano di gestione | Competenza | | | | | Somme Pagate | | | | |
| | | N. Descrizione | Previsioni iniziali | Variazioni | Previsioni definitive | Impegni (Pagato + Rim. da Pag.) | Competenza | Residui | Totale | | |
| REDDITI DA LAVORO DIPENDENTE | | | | | | | | | | | |
| 1874 | (Cedolino unico) | | | | | | | | | | |
| 1 | STIPENDI E ASSEGNI FISSI AL PERSONALE COMPENSIVI DEGLI ONERI FISCALI E CONTRIBUTIVI A CARICO DEL LAVORATORE | 4.217.725,00 | 377.133,00 | 4.594.858,00 | 4.126.776,36 | 0,00 | 4.126.776,36 | 0,00 | 4.126.776,36 | | |
| 2 | CONTRIBUTI PREVIDENZIALI E ASSISTENZIALI A CARICO DELL'AMMINISTRAZIONE RELATIVI ALLE SPESE FISSI | 1.243.823,00 | 105.644,00 | 1.349.467,00 | 1.211.428,04 | 0,00 | 1.211.428,04 | 0,00 | 1.211.428,04 | | |
| 3 | COMPENSO PER LAVORO STRAORDINARIO AL PERSONALE; COMPENSIVO DEGLI ONERI FISCALI E CONTRIBUTIVI A CARICO DEL LAVORATORE | 370.343,00 | 251.767,00 | 622.110,00 | 622.110,00 | 0,00 | 622.110,00 | 0,00 | 622.110,00 | | |
| 4 | QUOTA DEL FONDO RISORSE DECENTRATE DESTINATA AL PERSONALE; COMPENSIVA DEGLI ONERI FISCALI E CONTRIBUTIVI A CARICO DEL LAVORATORE | 0,00 | 721.019,00 | 721.019,00 | 685.414,34 | 0,00 | 685.414,34 | 0,00 | 685.414,34 | | |
| 5 | CONTRIBUTI PREVIDENZIALI E ASSISTENZIALI A CARICO DELL'AMMINISTRAZIONE RELATIVI ALLE COMPETENZE ACCESSORIE | 89.564,00 | 235.414,00 | 324.978,00 | 324.972,51 | 0,00 | 324.972,51 | 0,00 | 324.972,51 | | |
| 30 | SOMME A DISPOSIZIONE PER LE ASSUNZIONI DI PERSONALE DA EFFETTUARE MEDIANTE UTILIZZO DELLE FACOLTA' ASSUNZIONALI NON ESERCITATE | 47.355,00 | 0,00 | 47.355,00 | 0,00 | 0,00 | 0,00 | 0,00 | 0,00 | | |
| 50 | RIMISSIONE DEI PAGAMENTI NON ANDATI A BUON FINE | 0,00 | 0,00 | 0,00 | 0,00 | 0,00 | 0,00 | 0,00 | 0,00 | | |
| 1876 | | | | | | | | | | | |
| 9 | ASILO NIDO | 407.144,00 | 0,00 | 407.144,00 | 324.614,00 | 0,00 | 324.614,00 | 32.531,70 | 357.145,70 | | |
| 1877 | | | | | | | | | | | |
| 1 | SOMMA OCCORRENTE PER LA CONCESSIONE DI BUONI PASTO AL PERSONALE. | 199.905,00 | 0,00 | 199.905,00 | 124.534,94 | 0,00 | 124.534,94 | 22.504,63 | 147.039,57 | | |
| 1878 | | | | | | | | | | | |
| 1 | EQUO INDENNIZZO AL PERSONALE CIVILE PER LA PERDITA DELL'INTEGRITA' FISICA SUBITA PER INFIRMITA' CONTRATTA PER CAUSA DI SERVIZIO. | 0,00 | 0,00 | 0,00 | 0,00 | 0,00 | 0,00 | 0,00 | 0,00 | | |
| 1879 | | | | | | | | | | | |
| 1 | PROVIDENZE IN FAVORE DEL PERSONALE IN SERVIZIO, DI QUELLO CESSATO DAL SERVIZIO E DELLE LORO FAMIGLIE | 49.613,00 | 115.000,00 | 164.613,00 | 131.710,00 | 0,00 | 11.000,00 | 0,00 | 11.000,00 | | |
| 2305 | | | | | | | | | | | |
| 1 | FONDO RISORSE DECENTRATE | 5.435.772,00 | 25.073,00 | 5.460.845,00 | 5.460.845,00 | 0,00 | 5.460.845,00 | 0,00 | 5.460.845,00 | | |

| Allegato spese di personale - Esercizio 2019 | | 130/802/8 | | | | | | | | | |
|-------------------------------------------------------------------------------------|-------------------------------------------------------------------------------------------------------------------------|-------------|---------------------|--------------|-----------------------|------------------------------------|---------------|-----------|---------------|--|---------------|
| MINISTERO DELLE POLITICHE AGRICOLE ALIMENTARI E FORESTALI | | | | | | | | | | | |
| MISSIONE 2 - Servizi istituzionali e generali delle amministrazioni pubbliche (32) | | | | | | | | | | | |
| PROGRAMMA 2 - Servizi e affari generali per le amministrazioni di competenza (32.3) | | | | | | | | | | | |
| Anni/Persona N. 123.32 | | | | | | | | | | | |
| CATEGORIA | | Competenza | | | | | Somme Pagate | | | | |
| Capitolo | Piano di gestione | | Previsioni iniziali | Variazioni | Previsioni definitive | Impegni (Pagato + Rim. da Pag.) | Competenza | Residui | Totale | | |
| | N. | Descrizione | | | | | | | | | |
| 2 | INCREMENTO FONDO RISORSE DECENTRATE | | 0,00 | 0,00 | 0,00 | 0,00 | 0,00 | 0,00 | 0,00 | | 0,00 |
| 3 | FONDO RISORSE DECENTRATE DESTINATO AL PERSONALE DELLE AREE ICORF PER LE FINALITA' PREVISTE DAL D.LGS 231 DEL 2017 | | 0,00 | 381.166,00 | 381.166,00 | 381.166,00 | 381.166,00 | 0,00 | 381.166,00 | | 381.166,00 |
| 2318 | | | | | | | | | | | |
| 1 | INDENNITA' DI LICENZIAMENTO E SIMILARI INDENNITA' UNA TANTUM AI MUTILATI ED INVALIDI PARAPLEGICI PER CAUSA DI SERVIZIO. | | 732.165,00 | 0,00 | 732.165,00 | 732.021,04 | 732.021,04 | 0,00 | 732.021,04 | | 732.021,04 |
| | IMPOSTE PAGATE SULLA PRODUZIONE | | 385.312,00 | 114.744,00 | 500.056,00 | 468.358,15 | 468.358,15 | 0,00 | 468.358,15 | | 468.358,15 |
| 1893 | | | | | | | | | | | |
| 1 | IRAP SULLE COMPETENZE FISSE. | | 353.832,00 | 32.057,00 | 385.889,00 | 354.193,08 | 354.193,08 | 0,00 | 354.193,08 | | 354.193,08 |
| 2 | IRAP SULLE COMPETENZE ACCESSORIE. | | 31.480,00 | 82.687,00 | 114.167,00 | 114.165,07 | 114.165,07 | 0,00 | 114.165,07 | | 114.165,07 |
| | TOTALE PROGRAMMA | | 13.178.721,00 | 2.326.960,00 | 15.505.681,00 | 14.593.950,38 | 14.473.240,38 | 55.036,33 | 14.528.276,71 | | 14.528.276,71 |

| Allegato spese di personale - Esercizio 2019 | | | | | | | | | | | | 130/802/9 | | |
|-----------------------------------------------------------|-------------------|----------------------------------------------------------------------------------------------------------------------------------|---------------------|--------------|-----------------------|------------------------------------|--------------|---------|------------|------------|------------|-----------------------|------|------------|
| MINISTERO DELLE POLITICHE AGRICOLE ALIMENTARI E FORESTALI | | | | | | | | | | | | | | |
| MISSIONE 3 - Turismo (31) | | | | | | | | | | | | | | |
| PROGRAMMA 1 - Sviluppo e competitività del turismo (31.1) | | | | | | | | | | | | Anni/Persona N. 20,01 | | |
| CATEGORIA | | Competenza | | | | | Somme Pagate | | | | | | | |
| Capitolo | Piano di gestione | | Previsioni iniziali | Variazioni | Previsioni definitive | Impegni (Pagato + Rim. da Pag.) | Competenza | Residui | Totale | | | | | |
| | N. | Descrizione | | | | | | | | Competenza | Totale | | | |
| REDDITI DA LAVORO DIPENDENTE | | | | | | | | | | | | 806.885,10 | 0,00 | 806.885,10 |
| 6801 (Cedolino unico) | | | | | | | | | | | | | | |
| | 1 | STIPENDI E ASSEGNI FISSI AL PERSONALE, COMPENSIVI DEGLI ONERI FISCALI E CONTRIBUTIVI A CARICO DEL LAVORATORE | | 1.754.214,00 | -173.125,00 | 1.581.089,00 | 612.846,62 | 0,00 | 612.846,62 | 0,00 | 612.846,62 | | | |
| | 2 | CONTRIBUTI PREVIDENZIALI E ASSISTENZIALI A CARICO DELL'AMMINISTRAZIONE RELATIVI ALLE SPESE FISCHE | | 524.045,00 | -76.155,00 | 447.890,00 | 185.580,28 | 0,00 | 185.580,28 | 0,00 | 185.580,28 | | | |
| | 3 | COMPENSO PER LAVORO STRAORDINARIO AL PERSONALE; COMPENSIVO DEGLI ONERI FISCALI E CONTRIBUTIVI A CARICO DEL LAVORATORE | | 11.540,00 | 0,00 | 11.540,00 | 0,00 | 0,00 | 0,00 | 0,00 | 0,00 | | | |
| | 4 | QUOTA DEL FONDO RISORSE DECENTRATE DESTINATA AL PERSONALE; COMPENSIVA DEGLI ONERI FISCALI E CONTRIBUTIVI A CARICO DEL LAVORATORE | | 0,00 | 0,00 | 0,00 | 0,00 | 0,00 | 0,00 | 0,00 | 0,00 | | | |
| | 5 | CONTRIBUTI PREVIDENZIALI E ASSISTENZIALI A CARICO DELL'AMMINISTRAZIONE RELATIVI ALLE COMPETENZE ACCESSORIE | | 2.792,00 | 0,00 | 2.792,00 | 0,00 | 0,00 | 0,00 | 0,00 | 0,00 | | | |
| | 30 | SOMME A DISPOSIZIONE PER LE ASSUNZIONI DI PERSONALE DA EFFETTUARE MEDIANTE UTILIZZO DELLE FACOLTA' ASSUNZIONALI NON ESERCITATE | | 24.391,00 | 0,00 | 24.391,00 | 0,00 | 0,00 | 0,00 | 0,00 | 0,00 | | | |
| | 50 | RIEMMISSIONE DEI PAGAMENTI NON ANDATI A BUON FINE | | 0,00 | 0,00 | 0,00 | 0,00 | 0,00 | 0,00 | 0,00 | 0,00 | | | |
| 6802 | | | | | | | | | | | | | | |
| | 1 | SOMMA OCCORRENTE PER LA CONCESSIONE DI BUONI PASTO AL PERSONALE | | 62.170,00 | 3.000,00 | 65.170,00 | 31.877,67 | 0,00 | 8.458,20 | 0,00 | 8.458,20 | | | |
| | | IMPOSTE PAGATE SULLA PRODUZIONE | | 150.057,00 | -21.418,00 | 128.639,00 | 52.509,81 | 0,00 | 52.509,81 | 0,00 | 52.509,81 | | | |
| 6805 | | | | | | | | | | | | | | |
| | 1 | IRAP SULLE COMPETENZE FISCHE | | 149.076,00 | -21.418,00 | 127.658,00 | 52.509,81 | 0,00 | 52.509,81 | 0,00 | 52.509,81 | | | |
| | 2 | IRAP SULLE COMPETENZE ACCESSORIE | | 981,00 | 0,00 | 981,00 | 0,00 | 0,00 | 0,00 | 0,00 | 0,00 | | | |
| TOTALE PROGRAMMA | | | | 2.529.209,00 | -267.698,00 | 2.261.511,00 | 882.814,38 | 0,00 | 859.394,91 | 0,00 | 859.394,91 | | | |

| Allegato spese di personale - Esercizio 2019 | | | | | | | | | | | |
|---------------------------------------------------------------------------------------------------|-------------------|------------|----------------------------------------------------------------------------------------------------------------------------------|---------------------|------------|-----------------------|------------------------------------|------------|---------|--------|------|
| 130/802/10 | | | | | | | | | | | |
| MINISTERO DELLE POLITICHE AGRICOLE ALIMENTARI E FORESTALI | | | | | | | | | | | |
| MISSIONE 4 - Sviluppo sostenibile e tutela del territorio e dell'ambiente (18) | | | | | | | | | | | |
| PROGRAMMA 1 - Tutela e valorizzazione turistica dei territori rurali, montani e forestali (18.18) | | | | | | | | | | | |
| Anni/Persona N. 0,00 | | | | | | | | | | | |
| CATEGORIA | | Competenza | | | | | Somme Pagate | | | | |
| Capitolo | Piano di gestione | N. | Descrizione | Previsioni iniziali | Variazioni | Previsioni definitive | Impegni (Pagato + Rim. da Pag.) | Competenza | Residui | Totale | |
| | | | | | | | | | | | |
| REDDITI DA LAVORO DIPENDENTE | | | | | | | | | | | |
| 4001 (Cedolino unico) | | | | | | | | | | | |
| | 1 | | STIPENDI E ASSEgni FISSI AL PERSONALE, COMPENSIVI DEGLI ONERI FISCALI E CONTRIBUTIVI A CARICO DEL LAVORATORE | 0,00 | 96.076,00 | 96.076,00 | 0,00 | 0,00 | 0,00 | 0,00 | 0,00 |
| | 2 | | CONTRIBUTI PREVIDENZIALI E ASSISTENZIALI A CARICO DELL'AMMINISTRAZIONE RELATIVI ALLE SPESE FISCHE | 0,00 | 24.919,00 | 24.919,00 | 0,00 | 0,00 | 0,00 | 0,00 | 0,00 |
| | 3 | | COMPENSO PER LAVORO STRAORDINARIO AL PERSONALE; COMPENSIVO DEGLI ONERI FISCALI E CONTRIBUTIVI A CARICO DEL LAVORATORE | 0,00 | 87.488,00 | 87.488,00 | 0,00 | 0,00 | 0,00 | 0,00 | 0,00 |
| | 4 | | QUOTA DEL FONDO RISORSE DECENTRATE DESTINATA AL PERSONALE; COMPENSIVA DEGLI ONERI FISCALI E CONTRIBUTIVI A CARICO DEL LAVORATORE | 0,00 | 0,00 | 0,00 | 0,00 | 0,00 | 0,00 | 0,00 | 0,00 |
| | 5 | | CONTRIBUTI PREVIDENZIALI E ASSISTENZIALI A CARICO DELL'AMMINISTRAZIONE RELATIVI ALLE COMPETENZE ACCESSORIE | 0,00 | 25.142,00 | 25.142,00 | 0,00 | 0,00 | 0,00 | 0,00 | 0,00 |
| | 30 | | SOMME A DISPOSIZIONE PER LE ASSUNZIONI DI PERSONALE DA EFFETTUARE MEDIANTE UTILIZZO DELLE FACOLTA' ASSUNZIONALI NON ESERCITATE | 0,00 | 19.189,00 | 19.189,00 | 0,00 | 0,00 | 0,00 | 0,00 | 0,00 |
| | 50 | | RIEMMISSIONE DEI PAGAMENTI NON ANDATI A BUON FINE | 0,00 | 0,00 | 0,00 | 0,00 | 0,00 | 0,00 | 0,00 | 0,00 |
| 4002 | | | | | | | | | | | |
| | 1 | | SOMMA OCCORRENTE PER LA CONCESSIONE DI BUONI PASTO AL PERSONALE | 0,00 | 58.970,00 | 58.970,00 | 0,00 | 0,00 | 0,00 | 0,00 | 0,00 |
| | | | IMPOSTE PAGATE SULLA PRODUZIONE | 0,00 | 14.496,00 | 14.496,00 | 0,00 | 0,00 | 0,00 | 0,00 | 0,00 |
| 4005 | | | | | | | | | | | |
| | 1 | | IRAP SULLE COMPETENZE FISCHE | 0,00 | 5.666,00 | 5.666,00 | 0,00 | 0,00 | 0,00 | 0,00 | 0,00 |
| | 2 | | IRAP SULLE COMPETENZE ACCESSORIE | 0,00 | 8.830,00 | 8.830,00 | 0,00 | 0,00 | 0,00 | 0,00 | 0,00 |
| | | | TOTALE PROGRAMMA | 0,00 | 326.280,00 | 326.280,00 | 0,00 | 0,00 | 0,00 | 0,00 | 0,00 |

PAGINA BIANCA

CONSUNTIVO PER CAPITOLI

L'ARTICOLAZIONE DELLE UNITA' DI VOTO IN AZIONI RIVESTE CARATTERE MERAMENTE CONOSCITIVO AI SENSI DELL'ARTICOLO 25-BIS, COMMA 7, SECONDO PERIODO, DELLA LEGGE 31 DICEMBRE 2009, N. 196.

LEGENDA:

INIZ. = PREVISIONI INIZIALI VARIAZ = VARIAZIONI P.DE

RIM.PG. = SOMME RIMASTE DA PAGARE EC/MSP = ECONOMIE/MAGG. SPESE RS31/12 = RESIDUI DI FINE ESERCIZIO

DMT = DECRETO MINISTRO DEL TESORO DMC = DECRETO MINISTRO COMPETENTE DDG = DECRETO DIRETTORE GENERALE DID = DECRETO

INTERDIRETTORIALE DRGS = DECRETO DEL RAGIONIERE GENERALE DELLO STATO L.ASS. = LEGGE DI ASSESTAMENTO

PAGINA BIANCA

12/05/2020

130/004/1

| 2019 | | SPESA - CONSUNTIVO PER CAPITOLI | | | |
|-------------------------|--------------------------------------------------------------------------------------------------------------|-----------------------------------------------------------|---------------|-----------------------|--|
| | | MINISTERO DELLE POLITICHE AGRICOLE ALIMENTARI E FORESTALI | | | |
| UNITA' DI VOTO/CAPITOLO | | RESIDUI | COMPETENZA | CASSA | |
| NUMERO | DENOMINAZIONE | | | | |
| | 1 Agricoltura, politiche agroalimentari e pesca (9) | | | | |
| 1.1 | Politiche europee ed internazionali e dello sviluppo rurale (9.2) | | | | |
| | DIPARTIMENTO DELLE POLITICHE EUROPEE E INTERNAZIONALI E DELLO SVILUPPO RURALE | | | | |
| | Spese di personale per il programma | | | | |
| 1152 | COMPETENZE FISSE E ACCESSORIE AL PERSONALE AL NETTO DELL'IMPOSTA REGIONALE SULLE ATTIVITA' PRODUTTIVE | INIZ. | 11.533.558,00 | 11.533.558,00 | |
| | (1) (4.2.3) | VARIAZ. | 2.023.716,00 | 2.023.716,00 | |
| | | P. DEF. | 13.557.274,00 | 13.557.274,00 | |
| | | PAGATO | 13.480.136,56 | 13.480.136,56 | |
| | | RIM. PG. | | | |
| | | TOTALE | 13.480.136,56 | 13.480.136,56 | |
| | | EC/MSP | 77.137,44 | 77.137,44 | |
| | | RS31/12 | | | |
| 01 | STIPENDI E ASSEGNI FISSI AL PERSONALE, COMPRESIVI DEGLI ONERI FISCALI E CONTRIBUTIVI A CARICO DEL LAVORATORE | INIZ. | 8.531.798,00 | 8.531.798,00 | |
| | (1.1.1) | VARIAZ. | 720.020,00 | 720.020,00 | |
| | (SPESE OBBLIGATORIE) | P. DEF. | 9.251.818,00 | 9.251.818,00 | |
| | | PAGATO | 9.251.817,43 | 9.251.817,43 | |
| | | RIM. PG. | | | |
| | | TOTALE | 9.251.817,43 | 9.251.817,43 | |
| | | EC/MSP | 0,57 | 0,57 | |
| | | RS31/12 | | | |
| 02 | CONTRIBUTI PREVIDENZIALI E ASSISTENZIALI A CARICO DELL'AMMINISTRAZIONE RELATIVI ALLE SPESE FISSE | INIZ. | 2.531.971,00 | 2.531.971,00 | |
| | (1.3.1) | VARIAZ. | 214.673,00 | 214.673,00 | |
| | (SPESE OBBLIGATORIE) | P. DEF. | 2.746.644,00 | 2.746.644,00 | |
| | | PAGATO | 2.746.643,79 | 2.746.643,79 | |
| | | RIM. PG. | | | |
| | | TOTALE | 2.746.643,79 | 2.746.643,79 | |
| | | EC/MSP | 0,21 | 0,21 | |
| | | RS31/12 | | | |
| VARIAZIONI: | | | | | |
| CAP/PG 1152/01: | | | | | |
| | DMT | 36655 | 2019 | (CP CS 245.313,00) | |
| | DMT | 148948 | 2019 | (CP CS -1.696.183,00) | |
| | DMT | 244749 | 2019 | (CP CS 43.646,00) | |
| | DMT | 266065 | 2019 | (CP CS 1.878.555,00) | |
| | L. ASS. | 110 | 2019 | (CP CS 248.689,00) | |
| CAP/PG 1152/02: | | | | | |
| | DMT | 36655 | 2019 | (CP CS 59.366,00) | |
| | DMT | 148948 | 2019 | (CP CS -504.208,00) | |
| | DMT | 244749 | 2019 | (CP CS 13.041,00) | |
| | DMT | 266065 | 2019 | (CP CS 586.291,00) | |
| | L. ASS. | 110 | 2019 | (CP CS 60.183,00) | |

12/05/2020

130/004/2

| 2019 | | SPESA - CONSUNTIVO PER CAPITOLI | | | | |
|---------------------------------------------------------------------------------------------------------------------------------------------------------------------------------------------------------------------------------------------------------------------------------------------------------------------------------------------------------------------------------------|-----------------------------------------------------------------------------------------------------------------------------------------------|-----------------------------------------------------------|---------|------------|------------|------------|
| | | MINISTERO DELLE POLITICHE AGRICOLE ALIMENTARI E FORESTALI | | | | |
| UNITA' DI VOTO/CAPITOLO | | | RESIDUI | COMPETENZA | CASSA | |
| NUMERO | DENOMINAZIONE | | | | | |
| 03 | COMPENSO PER LAVORO STRAORDINARIO AL PERSONALE, COMPRESIVO DEGLI ONERI FISCALI E CONTRIBUTIVI A CARICO DEL LAVORATORE (1.1.2) | INIZ. | | 301.207,00 | 301.207,00 | |
| | | VARIAZ. | | 290.779,00 | 290.779,00 | |
| | | P. DEF. | | 591.986,00 | 591.986,00 | |
| | | PAGATO | | 591.986,00 | 591.986,00 | |
| | | RIM. PG. | | | | |
| | | TOTALE | | | 591.986,00 | 591.986,00 |
| | | EC/MSP RS31/12 | | | | |
| 04 | QUOTA DEL FONDO RISORSE DECENTRATE DESTINATA AL PERSONALE, COMPRESIVA DEGLI ONERI FISCALI E CONTRIBUTIVI A CARICO DEL LAVORATORE (1.1.3) | INIZ. | | | | |
| | | VARIAZ. | | 603.484,00 | 603.484,00 | |
| | | P. DEF. | | 603.484,00 | 603.484,00 | |
| | | PAGATO | | 602.847,66 | 602.847,66 | |
| | | RIM. PG. | | | | |
| | | TOTALE | | | 602.847,66 | 602.847,66 |
| | | EC/MSP RS31/12 | | | 636,34 | 636,34 |
| 05 | CONTRIBUTI PREVIDENZIALI E ASSISTENZIALI A CARICO DELL'AMMINISTRAZIONE RELATIVI ALLE COMPETENZE ACCESSORIE (1.3.1) | INIZ. | | 72.893,00 | 72.893,00 | |
| | | VARIAZ. | | 212.442,00 | 212.442,00 | |
| | | P. DEF. | | 285.335,00 | 285.335,00 | |
| | | PAGATO | | 285.335,00 | 285.335,00 | |
| | | RIM. PG. | | | | |
| | | TOTALE | | | 285.335,00 | 285.335,00 |
| | | EC/MSP RS31/12 | | | | |
| 30 | SOMME A DISPOSIZIONE PER LE ASSUNZIONI DI PERSONALE DA EFFETTUARE MEDIANTE UTILIZZO DELLE FACOLTA' ASSUNZIONALI NON ESERCITATE (1.1.1) | INIZ. | | 95.689,00 | 95.689,00 | |
| | | VARIAZ. | | -19.189,00 | -19.189,00 | |
| | | P. DEF. | | 76.500,00 | 76.500,00 | |
| | | PAGATO | | | | |
| | | RIM. PG. | | | | |
| | | TOTALE | | | 76.500,00 | 76.500,00 |
| | | EC/MSP RS31/12 | | | | |
| VARIAZIONI: CAP/PG 1152/03: DMT 33882 2019 (CP CS 357.498,00) DMT 148948 2019 (CP CS -87.488,00) DMT 195280 2019 (CP CS 20.769,00) CAP/PG 1152/04: DMT 33882 2019 (CP CS 603.484,00) CAP/PG 1152/05: DMT 33882 2019 (CP CS 232.558,00) DMT 148948 2019 (CP CS -25.142,00) DMT 195280 2019 (CP CS 5.026,00) CAP/PG 1152/30: DMT 148948 2019 (CP CS -19.189,00) | | | | | | |

12/05/2020

130/004/3

| 2019 | | SPESA - CONSUNTIVO PER CAPITOLI | | | |
|--------------------------------------------------------------------------------------------------------------------------------------------------------------------------------------------------------------------------------------------------------------------------------------------------------------------------------------------------------------------|---------------------------------------------------------------------------------------------------------------------------------------------|-----------------------------------------------------------|-----------|------------|-------------|
| | | MINISTERO DELLE POLITICHE AGRICOLE ALIMENTARI E FORESTALI | | | |
| UNITA' DI VOTO/CAPITOLO | | | RESIDUI | COMPETENZA | CASSA |
| NUMERO | DENOMINAZIONE | | | | |
| 50 | RIEMMISSIONE DEI PAGAMENTI NON ANDATI A BUON FINE (1.1.5) | INIZ. | | | |
| | | VARIAZ. | | 1.507,00 | 1.507,00 |
| | | P. DEF. | | 1.507,00 | 1.507,00 |
| | | PAGATO | | 1.506,68 | 1.506,68 |
| | | RIM. PG. | | | |
| | | TOTALE | | 1.506,68 | 1.506,68 |
| | | EC/MSP | | 0,32 | 0,32 |
| | | RS31/12 | | | |
| 1153 | SPESE PER BUONI PASTO ED ALTRE SPESE AVENTI NATURA RETRIBUTIVA. (1.2.1) (4.2.3) | INIZ. | 33.730,32 | 293.510,00 | 359.021,00 |
| | | VARIAZ. | | -60.470,00 | -123.732,00 |
| | | P. DEF. | 33.730,32 | 233.040,00 | 235.289,00 |
| | | PAGATO | 26.700,21 | 142.378,21 | 169.078,42 |
| | | RIM. PG. | 7.030,11 | | |
| | | TOTALE | 33.730,32 | 142.378,21 | 169.078,42 |
| | | EC/MSP | | 90.661,79 | 66.210,58 |
| | | RS31/12 | 7.030,11 | | |
| 1156 | SOMME DOVUTE A TITOLO DI IMPOSTA REGIONALE SULLE ATTIVITA' PRODUTTIVE SULLE RETRIBUZIONI CORRISPOSTE AI DIPENDENTI (3) (4.2.3) | INIZ. | | 745.876,00 | 745.876,00 |
| | | VARIAZ. | | 145.023,00 | 145.023,00 |
| | | P. DEF. | | 890.899,00 | 890.899,00 |
| | | PAGATO | | 890.898,39 | 890.898,39 |
| | | RIM. PG. | | | |
| | | TOTALE | | 890.898,39 | 890.898,39 |
| | | EC/MSP | | 0,61 | 0,61 |
| | | RS31/12 | | | |
| 01 | IRAP SULLE COMPETENZE FISSE. (3.1.1) (SPESE OBBLIGATORIE) | INIZ. | | 720.273,00 | 720.273,00 |
| | | VARIAZ. | | 70.405,00 | 70.405,00 |
| | | P. DEF. | | 790.678,00 | 790.678,00 |
| | | PAGATO | | 790.677,39 | 790.677,39 |
| | | RIM. PG. | | | |
| | | TOTALE | | 790.677,39 | 790.677,39 |
| | | EC/MSP | | 0,61 | 0,61 |
| | | RS31/12 | | | |
| VARIAZIONI: CAP/PG 1152/50: DRGS 266063 2019 (CP CS 1.507,00) CAPITOLO 1153: DMT 148948 2019 (CP CS -60.470,00) DMC 11805 2019 (CS -63.262,00) CAP/PG 1156/01: DMT 36655 2019 (CP CS 20.852,00) DMT 148948 2019 (CP CS -144.175,00) DMT 244749 2019 (CP CS 3.710,00) DMT 266065 2019 (CP CS 168.879,00) L. ASS. 110 2019 (CP CS 21.139,00) | | | | | |

12/05/2020

130/004/4

| 2019 | | SPESA - CONSUNTIVO PER CAPITOLI | | | |
|-----------------------------------------------------------------------------------------------------------------------------------------------------------------------------------------------------------------------------------------------------------------------------------------------------------------------------------------------------------------------------------------------------------------------------|--------------------------------------------------------------------------------------------------------------------------------------------------------------|-----------------------------------------------------------|------------|------------|------------|
| | | MINISTERO DELLE POLITICHE AGRICOLE ALIMENTARI E FORESTALI | | | |
| NUMERO | UNITA' DI VOTO/CAPITOLO | | RESIDUI | COMPETENZA | CASSA |
| NUMERO | DENOMINAZIONE | | | | |
| 02 | IRAP SULLE COMPETENZE ACCESSORIE. (3.1.1) | INIZ. | | 25.603,00 | 25.603,00 |
| | | VARIAZ. | | 74.618,00 | 74.618,00 |
| | | P. DEF. | | 100.221,00 | 100.221,00 |
| | | PAGATO | | 100.221,00 | 100.221,00 |
| | | RIM. PG. | | | |
| | | TOTALE | | 100.221,00 | 100.221,00 |
| | | EC/MSP | | | |
| | | RS31/12 | | | |
| | Partecipazione ai processi decisionali per gli accordi internazionali e per la politica agricola comune e azioni di sostegno ai mercati | | | | |
| 1402 | SPESA PER ACQUISTI DI BENI E SERVIZI (R) (2.2.4) (4.2.1) | INIZ. | 226.477,94 | 384.012,00 | 412.220,00 |
| | | VARIAZ. | | 270.161,50 | 395.460,13 |
| | | P. DEF. | 226.477,94 | 654.173,50 | 807.680,13 |
| | | PAGATO | 114.646,78 | 428.550,01 | 543.196,79 |
| | | RIM. PG. | 17.380,61 | 78.521,89 | |
| | | TOTALE | 132.027,39 | 507.071,90 | 543.196,79 |
| | | EC/MSP | 94.450,55 | 147.101,60 | 264.483,34 |
| | | RS31/12 | 95.902,50 | | |
| | DELL'IMPORTO EC/MSP DI RESIDUI SONO PERENTI AGLI EFFETTI AMMIN. E. 30.298,81 (-) COSTITUISCONO UNA ECONOMIA E. 64.151,74 (-) TOTALE E. 94.450,55 | | | | |
| 1406 | SPESA PER IL FUNZIONAMENTO DI CONSIGLI, COMITATI, COMMISSIONI, OSSERVATORI E NUCLEI DI VALUTAZIONE (R) (2.2.8) (4.2.1) | INIZ. | 40.900,32 | 43.913,00 | 43.913,00 |
| | | VARIAZ. | | 91.598,00 | 120.270,67 |
| | | P. DEF. | 40.900,32 | 135.511,00 | 164.183,67 |
| | | PAGATO | 26.215,97 | 67.228,31 | 93.444,28 |
| | | RIM. PG. | | 9.501,57 | |
| | | TOTALE | 26.215,97 | 76.729,88 | 93.444,28 |
| | | EC/MSP | 14.684,35 | 58.781,12 | 70.739,39 |
| | | RS31/12 | 9.501,57 | | |
| 1417 | SPESA PER LITI, ARBITRAGGI, RISARCIMENTI ED ACCESSORI. RIMBORSO DELLE SPESE DI PATROCINIO LEGALE. (12.2.3) (4.2.1) (SPESE OBBLIGATORIE) | INIZ. | | 48.400,00 | 48.400,00 |
| | | VARIAZ. | | -5.000,00 | -5.000,00 |
| | | P. DEF. | | 43.400,00 | 43.400,00 |
| | | PAGATO | | 2.850,46 | 2.850,46 |
| | | RIM. PG. | | | |
| | | TOTALE | | 2.850,46 | 2.850,46 |
| | | EC/MSP | | 40.549,54 | 40.549,54 |
| | | RS31/12 | | | |
| VARIAZIONI: CAP/PG 1156/02: DMT 33882 2019 (CP CS 81.683,00) DMT 148948 2019 (CP CS -8.830,00) DMT 195280 2019 (CP CS 1.765,00) CAPITOLO 1402: DMT 10975 2019 (CS 11.845,00) DDG 12404 2019 (CP CS 70.000,00) DMC 4902 2019 (CS 113.453,63) DMC 15144 2019 (CP CS 200.161,50) CAPITOLO 1406: DRGS 244534 2019 (CP CS 36.618,00) DMC 4902 2019 (CS 28.672,67) DMC 15144 2019 (CP CS 54.980,00) | | | | | |

SEGUE

12/05/2020

130/004/5

| 2019 | | SPESA - CONSUNTIVO PER CAPITOLI | | | |
|--------------------------------------------------|---------------|-----------------------------------------------------------|---------|------------|-------|
| | | MINISTERO DELLE POLITICHE AGRICOLE ALIMENTARI E FORESTALI | | | |
| UNITA' DI VOTO/CAPITOLO | | | RESIDUI | COMPETENZA | CASSA |
| NUMERO | DENOMINAZIONE | | | | |
| CONTINUA | | | | | |
| CAPITOLO 1417: DMT 148948 2019 (CP CS -5.000,00) | | | | | |

12/05/2020

130/004/6

| SPESA - CONSUNTIVO PER CAPITOLI | | | | | |
|---------------------------------------------------------------------------------------------------------------------------------------------------------------------------------------------|-------------------------------------------------------------------------------------------------------------------------------------------------------------------------------------------------------------------------------------------------------------------------------------------------------------------------------------------------------------------------------------------------|------------------------------------------------------------------------------------------------------------------------------------------------------------|-----------------------------------------------------------------------------------------------|----------------------------------------------------------------------------------------------------|------------|
| 2019 | | | | | |
| MINISTERO DELLE POLITICHE AGRICOLE ALIMENTARI E FORESTALI | | | | | |
| UNITA' DI VOTO/CAPITOLO | | RESIDUI | COMPETENZA | CASSA | |
| NUMERO | DENOMINAZIONE | | | | |
| 1470 | SPESA DA EROGARE PER LA CERTIFICAZIONE DELLA SPESA RELATIVA AI FONDI FEAGA FEASR (R) (2.2.14) (4.2.1) | INIZ. 1.145.238,40 VARIAZ. P. DEF. 1.145.238,40 PAGATO 669.438,40 RIM. PG. 475.800,00 TOTALE 1.145.238,40 EC/MSP RS31/12 1.110.200,00 | 948.501,00 -70.000,00 878.501,00 158.600,00 634.400,00 793.000,00 85.501,00 | 2.058.701,00 -1.180.200,00 878.501,00 828.038,40 828.038,40 828.038,40 50.462,60 | |
| 1472 | CONTRIBUTO DA EROGARE ALL'ORGANIZZAZIONE DELLA VIGNA E DEL VINO (7.1.2) (4.2.1) | INIZ. VARIAZ. P. DEF. PAGATO RIM. PG. TOTALE EC/MSP RS31/12 | 260.000,00 260.000,00 235.840,00 235.840,00 24.160,00 | 260.000,00 260.000,00 235.840,00 235.840,00 24.160,00 | |
| 7042 | SPESA PER ACQUISTO DI ATTREZZATURE E APPARECCHIATURE NON INFORMATICHE, DI MOBILIO E DI DOTAZIONI LIBRARIE (R) (21.1.2) (4.2.1) | INIZ. 2.992,14 VARIAZ. P. DEF. 2.992,14 PAGATO 2.992,14 RIM. PG. 8.281,00 TOTALE 2.992,14 EC/MSP RS31/12 8.281,00 | 8.281,00 8.281,00 8.281,00 | 8.281,00 8.281,00 2.992,14 2.992,14 5.288,86 | |
| 7053 | MIGLIORAMENTO E SEMPLIFICAZIONE DELLE PROCEDURE DELLA GESTIONE DELLA BANCA DATI INTERNAZIONALE ORTOFRUTTA E PER L'EMISSIONE DEI CERTIFICATI DI CONFORMITA' PER L'IMPORT-EXPORT. (R) (21.1.6) (4.2.1) (NUOVA ISTITUZIONE) L'IMPORTO EC/MSP DI COMPETENZA COSTITUISCE SOMME DA ISCRIVERE IN ESERCIZI SUCCESSIVI (art. 30 comma 2 lettera b L.196/2009) | INIZ. VARIAZ. P. DEF. PAGATO RIM. PG. TOTALE EC/MSP RS31/12 | 250.000,00 250.000,00 125.000,00 125.000,00 125.000,00 | 250.000,00 250.000,00 250.000,00 250.000,00 250.000,00 | 125.000,00 |
| VARIAZIONI: CAPITOLO 1470: DDG 10975 2019 (CS -11.845,00) DDG 12404 2019 (CP CS -70.000,00) DMC 11805 2019 (CS -1.098.355,00) CAPITOLO 7053: DMT 200829 2019 (CP CS 250.000,00) | | | | | |

12/05/2020

130/004/7

| 2019 | | SPESA - CONSUNTIVO PER CAPITOLI | | | |
|-------------------------------------------------------------------------------------------------------------------------------------------------------------------------|---------------------------------------------------------------------------------------------------------------------------------------------------------------------------------------------------------------------------------------------------------------------------------------------------------------------------------------------------|--------------------------------------------------------------------------------------|--------------------------------------------------------------------------------------------------|------------------------------------------------------------------------|---------------------------------------------------------------------------------------------|
| | | MINISTERO DELLE POLITICHE AGRICOLE ALIMENTARI E FORESTALI | | | |
| NUMERO | UNITA' DI VOTO/CAPITOLO | | RESIDUI | COMPETENZA | CASSA |
| NUMERO | DENOMINAZIONE | | | | |
| 7054 | SUPERVISIONE DEI CENTRI DI CERTIFICAZIONE DEL LUPOLO (R) (22.1.1) (4.2.1) (NUOVA ISTITUZIONE) L'IMPORTO EC/MSP DI COMPETENZA COSTITUISCE SOMME DA ISCRIVERE IN ESERCIZI SUCCESSIVI (art. 30 comma 2 lettera b L.196/2009) | INIZ. VARIAZ. P. DEF. PAGATO RIM. PG. TOTALE EC/MSP RS31/12 | | 20.000,00 20.000,00 10.000,00 10.000,00 10.000,00 | 20.000,00 20.000,00 20.000,00 |
| 7096 | SOMME OCCORRENTI PER IL PAGAMENTO DEI RESIDUI PASSIVI PERENTI DI SPESE IN CONTO CAPITALE PER I QUALI RISULTA SOPPRESSO IL CAPITOLO DI PROVENIENZA (26.4.3) (4.2.1) | INIZ. VARIAZ. P. DEF. PAGATO RIM. PG. TOTALE EC/MSP RS31/12 | | | 1.133.697,00 -1.133.697,00 |
| 7100 | FONDO PER GLI INVESTIMENTI NEL SETTORE LATTIERO CASEARIO NONCHE' CONTRIBUTI SUI MUTUI CONCESSI ALLE IMPRESE DEL SETTORE SUINICOLO E DELLA PRODUZIONE DI LATTE BOVINO (R) (23.1.1) (4.2.1) L'IMPORTO EC/MSP DI COMPETENZA COSTITUISCE SOMME DA ISCRIVERE IN ESERCIZI SUCCESSIVI (art. 30 comma 2 lettera b L.196/2009) | INIZ. VARIAZ. P. DEF. PAGATO RIM. PG. TOTALE EC/MSP RS31/12 | 4.890.722,41 4.890.722,41 2.057.917,39 2.832.805,02 4.890.722,41 3.230.715,02 | 782.910,00 782.910,00 397.910,00 397.910,00 385.000,00 | 6.024.785,00 -351.152,59 5.673.632,41 2.057.917,39 2.057.917,39 3.615.715,02 |
| 7101 | CONTRIBUTI PER LA CONTINUITA' PRODUTTIVA DELLE ATTIVITA' ZOOTECNICHE (R) (23.1.1) (4.2.1) | INIZ. VARIAZ. P. DEF. PAGATO RIM. PG. TOTALE EC/MSP RS31/12 | | | |
| VARIAZIONI: CAPITOLE 7054: DMT 200829 2019 (CP CS 20.000,00) CAPITOLE 7096: L. ASS. 110 2019 (CS -1.133.697,00) CAPITOLE 7100: DMC 11805 2019 (CS -351.152,59) | | | | | |

12/05/2020

130/004/8

| 2019 | | SPESA - CONSUNTIVO PER CAPITOLI | | | |
|-------------------------|------------------------------------------------------------------------------------------------------------------------------------------------------------------------------------------------------------------------------------------------------------------------------------------------------------------------|------------------------------------------------------------------------------------------|----------------------------------------------------------------------------------------------|----------------------------------|------------------------------------------------------------------|
| | | MINISTERO DELLE POLITICHE AGRICOLE ALIMENTARI E FORESTALI | | | |
| UNITA' DI VOTO/CAPITOLO | | | RESIDUI | COMPETENZA | CASSA |
| NUMERO | DENOMINAZIONE | | | | |
| 7120 | MISURE DI SOSTEGNO A FAVORE DI PRODUTTORI DI LATTE E DI PRODOTTI LATTIERO-CASEARI (R) (23.1.1) (4.2.1) | INIZ. VARIAZ. P. DEF. PAGATO RIM. PG. TOTALE EC/MSP RS31/12 | | | |
| 7308 | CONTRIBUTI PER LA REALIZZAZIONE DELLE ATTIVITA' PREVISTE DALL'ACCORDO DI PROGRAMMA SOTTOSCRITTO TRA IL MINISTERO DELLE POLITICHE AGRICOLE E FORESTALI E L'ISMEA (R) (21.1.9) (4.2.1) | INIZ. VARIAZ. P. DEF. PAGATO RIM. PG. TOTALE EC/MSP RS31/12 | 400.000,00 400.000,00 120.000,00 280.000,00 400.000,00 280.000,00 | | 280.000,00 280.000,00 120.000,00 160.000,00 |
| 7725 | SOMME PER LA REALIZZAZIONE DI PROGETTI NEL SETTORE APISTICO FINALIZZATI AL SOSTEGNO DELLE PRODUZIONI E ALLEVAMENTI DI PARTICOLARE RILIEVO AMBIENTALE (R) (22.1.3) (4.2.1) L'IMPORTO EC/MSP DI COMPETENZA COSTITUISCE SOMME DA ISCRIVERE IN ESERCIZI SUCCESSIVI (art. 30 comma 2 lettera b L.196/2009) | INIZ. VARIAZ. P. DEF. PAGATO RIM. PG. TOTALE EC/MSP RS31/12 | | 1.000.000,00 1.000.000,00 | 1.000.000,00 1.000.000,00 |
| 7741 | SPESE PER L'ISTITUZIONE DEL CATASTO FRUTTICOLO NAZIONALE (R) (21.1.6) (4.2.1) L'IMPORTO EC/MSP DI COMPETENZA COSTITUISCE SOMME DA ISCRIVERE IN ESERCIZI SUCCESSIVI (art. 30 comma 2 lettera b L.196/2009) | INIZ. VARIAZ. P. DEF. PAGATO RIM. PG. TOTALE EC/MSP RS31/12 | | 2.000.000,00 2.000.000,00 | 2.000.000,00 2.000.000,00 |

12/05/2020

130/004/9

| 2019 | | SPESA - CONSUNTIVO PER CAPITOLI | | | |
|------------------------------------------------------------------------------------------------------------------------------------------------------------------------------------------------------------------------------|--------------------------------------------------------------------------------------------------------------------------------------------------------------------------------------------------------------------------------------------------------------------------------------------------------------------------|------------------------------------------------------------------------------------------|------------------------------------------------------------------------------------------|-----------------------------------------------------------------------|--|
| | | MINISTERO DELLE POLITICHE AGRICOLE ALIMENTARI E FORESTALI | | | |
| UNITA' DI VOTO/CAPITOLO | | RESIDUI | COMPETENZA | CASSA | |
| NUMERO | DENOMINAZIONE | | | | |
| 7746 | CONTRIBUTO A FAVORE DELLE IMPRESE DEL SETTORE LATTIERO-CASEARIO AL FINE DI CONTRIBUIRE ALLA RISTRUTTURAZIONE DEL SETTORE (R) (23.1.1) (4.2.1) (NUOVA ISTITUZIONE) | INIZ. VARIAZ. P. DEF. PAGATO RIM. PG. TOTALE EC/MSP RS31/12 | 5.000.000,00 5.000.000,00 5.000.000,00 5.000.000,00 5.000.000,00 | 5.000.000,00 5.000.000,00 5.000.000,00 | |
| 7747 | CONTRIBUTO A FAVORE DELLE IMPRESE DEL SETTORE OLIVICOLA-OLEARIO IN CRISI ANCHE A CAUSA DI EVENTI ATMOSFERICI, DESTINATO AL RECUPERO E RILANCIO DELLA PRODUTTIVITA' E COMPETITIVITA' (R) (23.1.1) (4.2.1) (NUOVA ISTITUZIONE) | INIZ. VARIAZ. P. DEF. PAGATO RIM. PG. TOTALE EC/MSP RS31/12 | 5.000.000,00 5.000.000,00 5.000.000,00 5.000.000,00 5.000.000,00 | 5.000.000,00 5.000.000,00 5.000.000,00 | |
| 7748 | CONTRIBUTO A FAVORE DELLE IMPRESE DEL SETTORE AGRUMICOLO AL FINE DI CONTRIBUIRE ALLA RISTRUTTURAZIONE DEL SETTORE (R) (23.1.1) (4.2.1) (NUOVA ISTITUZIONE) | INIZ. VARIAZ. P. DEF. PAGATO RIM. PG. TOTALE EC/MSP RS31/12 | 5.000.000,00 5.000.000,00 5.000.000,00 5.000.000,00 5.000.000,00 | 5.000.000,00 5.000.000,00 5.000.000,00 | |
| 1160 | Politiche del sistema agricolo a livello nazionale ed internazionale per il settore dello sviluppo rurale e supporto per gli investimenti produttivi in agricoltura SPESE PER IL FINANZIAMENTO DI PROGETTI APPROVATI NEL QUADRO DELL'INIZIATIVA COMUNITARIA LIFE PLUS (R) (2.2.14) (4.2.1) (PER MEMORIA) | INIZ. VARIAZ. P. DEF. PAGATO RIM. PG. TOTALE EC/MSP RS31/12 | 27.413,34 27.413,34 27.411,34 27.411,34 27.411,34 2,00 | 27.411,34 27.411,34 27.411,34 27.411,34 27.411,34 | |
| VARIAZIONI: CAPITOLA 7746: DMT 38509 2019 (CP CS 5.000.000,00) CAPITOLA 7747: DMT 38509 2019 (CP CS 5.000.000,00) CAPITOLA 7748: DMT 38509 2019 (CP CS 5.000.000,00) CAPITOLA 1160: DDG 4443 2019 (CS 27.411,34) | | | | | |

12/05/2020

130/004/10

| 2019 | | SPESA - CONSUNTIVO PER CAPITOLI | | | |
|--------------------------------------------------------------------------------------------------------------------------------------------------------------------------------------------------------------------------------------------------------------------------------------------------------------------------------------------------------------------------------------------------------------------------------------|------------------------------------------------------------------------------------------------------------------------------------------------------------------------------------------------------------------------------------------------------------------------------------|-----------------------------------------------------------|--------------|---------------|---------------|
| | | MINISTERO DELLE POLITICHE AGRICOLE ALIMENTARI E FORESTALI | | | |
| NUMERO | UNITA' DI VOTO/CAPITOLO | | RESIDUI | COMPETENZA | CASSA |
| NUMERO | DENOMINAZIONE | | | | |
| 1401 | SPESA PER ACQUISTI DI BENI E SERVIZI | INIZ. | 149.207,33 | 505.986,00 | 798.264,00 |
| | (R) | VARIAZ. | | 193.448,00 | -143.552,22 |
| | (2.2.4) (4.2.1) | P. DEF. | 149.207,33 | 699.434,00 | 654.711,78 |
| | DELL'IMPORTO EC/MSP DI RESIDUI SONO PERENTI | PAGATO | 63.204,56 | 312.058,62 | 375.263,18 |
| | AGLI EFFETTI AMMIN. | RIM. PG. | 37.508,87 | 71.826,56 | |
| | E. 38.749,93 (-) | TOTALE | 100.713,43 | 383.885,18 | 375.263,18 |
| | COSTITUISCONO UNA ECONOMIA | EC/MSP | 48.493,90 | 315.548,82 | 279.448,60 |
| | E. 9.743,97 (-) | RS31/12 | 109.335,43 | | |
| | TOTALE E. 48.493,90 | | | | |
| 1408 | SPESA PER IL FUNZIONAMENTO DI CONSIGLI COMITATI E COMMISSIONI | INIZ. | | 764,00 | 764,00 |
| | (R) | VARIAZ. | | | |
| | (2.2.8) (4.2.1) | P. DEF. | | 764,00 | 764,00 |
| | | PAGATO | | | |
| | | RIM. PG. | | | |
| | | TOTALE | | | |
| | | EC/MSP | | 764,00 | 764,00 |
| | | RS31/12 | | | |
| 1416 | SPESA PER LITI, ARBITRAGGI, RISARCIMENTI ED ACCESSORI. RIMBORSO DELLE SPESE DI PATROCINIO LEGALE. | INIZ. | | 51.600,00 | 51.600,00 |
| | (12.2.3) (4.2.3) | VARIAZ. | | -5.000,00 | -5.000,00 |
| | (SPESE OBBLIGATORIE) | P. DEF. | | 46.600,00 | 46.600,00 |
| | | PAGATO | | 46.600,00 | 46.600,00 |
| | | RIM. PG. | | | |
| | | TOTALE | | 46.600,00 | 46.600,00 |
| | | EC/MSP | | | |
| | | RS31/12 | | | |
| 1423 | SPESA PER LA RACCOLTA, LA ELABORAZIONE E LA DIVULGAZIONE ADEGUATA E SISTEMATICA DI DATI E DI NOTIZIE UTILI AD INDIRIZZARE LA SCELTA DEGLI INVESTIMENTI PRODUTTIVI E DEGLI INTERVENTI PUBBLICI IN AGRICOLTURA E AD ORIENTARE L'OFFERTA DEI PRODOTTI SUI MERCATI NAZIONALI ED ESTERI | INIZ. | 4.341.854,00 | 2.234.693,00 | 5.476.987,00 |
| | (R) | VARIAZ. | | -1.117.346,00 | -3.260.078,84 |
| | (2.2.1) (4.2.1) | P. DEF. | 4.341.854,00 | 1.117.347,00 | 2.216.908,16 |
| | | PAGATO | 1.099.560,00 | 1.117.346,50 | 2.216.906,50 |
| | | RIM. PG. | 1.099.560,00 | | |
| | | TOTALE | 2.199.120,00 | 1.117.346,50 | 2.216.906,50 |
| | L'IMPORTO EC/MSP DI RESIDUI E' PERENTE AGLI EFFETTI AMMIN. | EC/MSP | 2.142.734,00 | 0,50 | 1,66 |
| | | RS31/12 | 1.099.560,00 | | |
| VARIAZIONI: CAPITOLO 1401: DRGS 130344 2019 (CP CS 8.903,00) DRGS 185943 2019 (CP CS 26.610,00) DRGS 213360 2019 (CP CS 44.061,00) DRGS 232146 2019 (CP CS 15.188,00) DMC 6 2019 (CS -125.417,11) DMC 11805 2019 (CS -211.583,11) DMC 15144 2019 (CP CS 98.686,00) CAPITOLO 1416: DMT 148948 2019 (CP CS -5.000,00) CAPITOLO 1423: DMT 266061 2019 (CP CS -1.117.346,00) DDG 4443 2019 (CS -27.411,34) | | | | | |

SEGUE

12/05/2020

130/004/11

| 2019 | | SPESA - CONSUNTIVO PER CAPITOLI | | | |
|-------------------------|---------------|-----------------------------------------------------------|--------------------|------------|-------|
| | | MINISTERO DELLE POLITICHE AGRICOLE ALIMENTARI E FORESTALI | | | |
| UNITA' DI VOTO/CAPITOLO | | | RESIDUI | COMPETENZA | CASSA |
| NUMERO | DENOMINAZIONE | | | | |
| CONTINUA | | | | | |
| | DDG 23346 | 2019 | (CS 1.117.346,50) | | |
| | DMC 11805 | 2019 | (CS -3.232.668,00) | | |

12/05/2020

130/004/12

| 2019 | | SPESA - CONSUNTIVO PER CAPITOLI | | | |
|---------------------------------------------------------------------|-----------------------------------------------------------------------------------------------------------------------------------------------------------------------------------------------------------------------------------|----------------------------------------------------------------------------------|------------------------------------------------------------------------------|------------------------------------------------------------------------------|----------------------------------------------------------------------------------|
| | | MINISTERO DELLE POLITICHE AGRICOLE ALIMENTARI E FORESTALI | | | |
| UNITA' DI VOTO/CAPITOLO | | | RESIDUI | COMPETENZA | CASSA |
| NUMERO | DENOMINAZIONE | | | | |
| 7041 | SPESA PER ACQUISTO DI ATTREZZATURE E APPARECCHIATURE NON INFORMATICHE, DI MOBILIO E DI DOTAZIONI LIBRARIE (R) (21.1.2) (4.2.3) | INIZ. VARIAZ. P. DEF. PAGATO RIM. PG. TOTALE EC/MSP RS31/12 | 3.314,14 3.314,14 3.314,14 3.314,14 8.363,00 8.363,00 | 8.363,00 8.363,00 8.363,00 8.363,00 | 8.363,00 8.363,00 3.314,14 3.314,14 5.048,86 |
| 7253 | ASSEGNAZIONE ALL'ISMEA - ISTITUTO DI SERVIZI PER IL MERCATO AGRICOLO ALIMENTARE- PER IL FINANZIAMENTO DELLE MISURE AGEVOLATIVE DELL'AUTOIMPREDITORIALITA' E DELL'AUTO IMPIEGO NEL SETTORE AGRICOLO (R) (23.1.1) (4.2.1) | INIZ. VARIAZ. P. DEF. PAGATO RIM. PG. TOTALE EC/MSP RS31/12 | 1.568.854,46 | 8.700.000,00 8.700.000,00 7.131.145,54 1.568.854,46 8.700.000,00 | 8.700.000,00 8.700.000,00 7.131.145,54 7.131.145,54 1.568.854,46 |
| 7254 | ASSEGNAZIONE ALL'ISMEA PER IL RILASCIO DI GARANZIE PER FAVORIRE L'ACCESSO AL CREDITO DELLE IMPRESE AGRICOLE (R) (23.1.1) (4.2.1) (NUOVA ISTITUZIONE) | INIZ. VARIAZ. P. DEF. PAGATO RIM. PG. TOTALE EC/MSP RS31/12 | 30.000.000,00 | 30.000.000,00 30.000.000,00 30.000.000,00 30.000.000,00 | 30.000.000,00 30.000.000,00 30.000.000,00 30.000.000,00 |
| 7616 | CONTRIBUTI ALLE AMMINISTRAZIONI PUBBLICHE (R) (22.2.1) (4.2.1) | INIZ. VARIAZ. P. DEF. PAGATO RIM. PG. TOTALE EC/MSP RS31/12 | | | |
| VARIAZIONI: CAPITOLE 7254: DMT 266061 2019 (CP CS 30.000.000,00) | | | | | |

12/05/2020

130/004/13

| 2019 | | SPESA - CONSUNTIVO PER CAPITOLI | | | |
|-----------------------------------------------------------------|---------------------------------------------------------------------------------------------------------------------------------------------------------------------------------------------------------------------------------------------------------------------------------------------------|----------------------------------------------------------------------------------|----------------------------|------------------------------------------------------------------------------|-------------------------------------------------------------------|
| | | MINISTERO DELLE POLITICHE AGRICOLE ALIMENTARI E FORESTALI | | | |
| UNITA' DI VOTO/CAPITOLO | | RESIDUI | COMPETENZA | CASSA | |
| NUMERO | DENOMINAZIONE | | | | |
| 7714 | SOMME DA ASSEGNARE ALL'AGEA PER LA REALIZZAZIONE DI PROGETTI CONNESSI ALLE ATTIVITA' DEGLI ORGANISMI PAGATORI (R) (22.1.1) (4.2.1) | INIZ. VARIAZ. P. DEF. PAGATO RIM. PG. TOTALE EC/MSP RS31/12 | | | |
| 7721 | CONTRIBUTO ALL'ISMEA PER L'ATTUAZIONE DEGLI INTERVENTI PREVISTI DAL FONDO PER GLI INVESTIMENTI NEL SETTORE LATTIERO CASEARIO (R) (23.1.1) (4.2.1) | INIZ. VARIAZ. P. DEF. PAGATO RIM. PG. TOTALE EC/MSP RS31/12 | | | |
| 7722 | FONDO ROTATIVO PER FAVORIRE LO SVILUPPO SOCIOECONOMICO DELLE AREE RURALI E LA CRESCITA DEMOGRAFICA ATTRAVERSO IL SOSTEGNO ALLA FAMIGLIA (R) (24.1.1) (4.2.1) Piano irriguo nazionale | INIZ. VARIAZ. P. DEF. PAGATO RIM. PG. TOTALE EC/MSP RS31/12 | | 5.000.000,00 5.000.000,00 5.000.000,00 5.000.000,00 5.000.000,00 | 5.000.000,00 -1.117.346,50 3.882.653,50 3.882.653,50 |
| 1968 | COMPENSI DA CORRISPONDERE AI CONSULENTI GIURIDICI PER LA DEFINIZIONE DEL CONTENZIOSO IN ATTO RELATIVO ALLE MATERIE ATTRIBUITE AL MINISTERO GIA' DI COMPETENZA DELLA SOPPRESSA AGENZIA PER LA PROMOZIONE DELLO SVILUPPO DEL MEZZOGIORNO, IVI COMPRESSE LE SPESE DI MISSIONE (2.2.9) (4.2.1) | INIZ. VARIAZ. P. DEF. PAGATO RIM. PG. TOTALE EC/MSP RS31/12 | 198,61 198,61 198,61 | 82.705,00 82.705,00 82.705,00 | 82.705,00 82.705,00 82.705,00 |
| VARIAZIONI: CAPITOLO 7722: DDG 23346 2019 (CS -1.117.346,50) | | | | | |

12/05/2020

130/004/14

| 2019 | | SPESA - CONSUNTIVO PER CAPITOLI | | | |
|----------------------------------------------------------------------------------------------------------------------------------------------------------------------------------------------------------------------------------------------------------------------------------------------------------------------------------------------------------------------------------------------------------------------|---------------------------------------------------------------------------------------------------------------------------------------------------------------------------------------------------------------------------------------------------------------------------------------------------------------------------------------------------------------------------------------------------------------------------------------------------------------------------------------------------------------------------------------------------------------------------------------------------------------------------------|------------------------------------------------------------------------------------------|----------------------------------------------------------------------------------------------------------------|---------------------------------------------------------------------------------------------------------------------------|----------------------------------------------------------------------------------------------------------------|
| | | MINISTERO DELLE POLITICHE AGRICOLE ALIMENTARI E FORESTALI | | | |
| NUMERO | UNITA' DI VOTO/CAPITOLO | | RESIDUI | COMPETENZA | CASSA |
| NUMERO | DENOMINAZIONE | | | | |
| 7438 | SOMME PER GARANTIRE L'AVVIO DELLA REALIZZAZIONE DELLE OPERE PREVISTE DAL PIANO IRRIGUO NAZIONALE (21.1.5) (4.2.1) DELL'IMPORTO EC/MSP DI COMPETENZA COSTITUISCONO UNA ECONOMIA E. 5,15 (-) COSTITUISCONO SOMME DA ISCRIVERE IN ESERCIZI SUCCESSIVI (art. 30 comma 2 lettera b L.196/2009) E. 8.544.484,26 (-) TOTALE E. 8.544.489,41 | INIZ. VARIAZ. P. DEF. PAGATO RIM. PG. TOTALE EC/MSP RS31/12 | 28.101.229,00 28.101.229,00 10.646.736,12 17.454.492,88 28.101.229,00 38.479.974,11 | 49.375.441,00 6.806.265,00 56.181.706,00 26.611.735,36 21.025.481,23 47.637.216,59 8.544.489,41 | 49.957.013,00 22.445.968,24 72.402.981,24 37.258.471,48 37.258.471,48 35.144.509,76 |
| 7446 | SPESE PER IL COMPLETAMENTO DEGLI INTERVENTI DI INTERESSE NAZIONALE CONCERNENTI LA PROTEZIONE DEL TERRITORIO DEL COMUNE DI RAVENNA DAL FENOMENO DELLA SUBSIDENZA, NONCHE' PER LA DIFESA DEL MARE DEI TERRITORI DEL DELTA DEL PO INTERESSATI DAL FENOMENO DELLA SUBSIDENZA E PER LA DIFESA DELLE ACQUE DI BONIFICA DEI TERRITORI DELLE PROVINCE DI FERRARA E ROVIGO (21.1.5) (4.2.1) DELL'IMPORTO EC/MSP DI COMPETENZA COSTITUISCONO UNA ECONOMIA E. 0,93 (-) COSTITUISCONO SOMME DA ISCRIVERE IN ESERCIZI SUCCESSIVI (art. 30 comma 2 lettera b L.196/2009) E. 1.250.425,00 (-) TOTALE E. 1.250.425,93 | INIZ. VARIAZ. P. DEF. PAGATO RIM. PG. TOTALE EC/MSP RS31/12 | 2.478,39 | 1.426.961,00 483.856,00 1.910.817,00 657.912,68 2.478,39 660.391,07 1.250.425,93 | 1.426.961,00 483.856,00 1.910.817,00 657.912,68 657.912,68 1.252.904,32 |
| 7447 | SPESE PER LA PROSECUZIONE DEL PROGRAMMA DI OPERE RELATIVE AL COMPLETAMENTO, ADEGUAMENTO E REALIZZAZIONE DI OPERE PUBBLICHE DI RILEVANZA NAZIONALE PER L'ACCUMULO DI ACQUA A PREVALENTE SCOPO IRRIGUO E DI OPERE DI ADDUZIONE E DI RIPARTO, IVI COMPRESI GLI INTERVENTI DI SISTEMAZIONE DEI TERRENI NECESSARI PER LA FUNZIONALITA' DELLE OPERE (R) (21.1.5) (4.2.1) | INIZ. VARIAZ. P. DEF. PAGATO RIM. PG. TOTALE EC/MSP RS31/12 | 491.811,95 491.811,95 482.126,42 9.683,53 491.809,95 2,00 11.639,88 | 2.646.664,00 2.646.664,00 2.644.498,37 1.956,35 2.646.454,72 209,28 | 3.128.794,42 3.128.794,42 3.126.624,79 3.126.624,79 2.169,63 |
| 7450 | AMMORTAMENTO DEI MUTUI CONTRATTI DAGLI ENTI CONCESSIONARI DI OPERE PUBBLICHE DI RILEVANZA NAZIONALE PER L'ACCUMULO DI ACQUA A PREVALENTE SCOPO IRRIGUO E DI OPERE DI ADDUZIONE E DI RIPARTO IVI COMPRESI GLI INTERVENTI DI SISTEMAZIONE DEI TERRENI NECESSARI PER LA FUNZIONALITA' DELLE OPERE (22.2.4) (4.2.1) | INIZ. VARIAZ. P. DEF. PAGATO RIM. PG. TOTALE EC/MSP RS31/12 | | | |
| VARIAZIONI: CAPITOLO 7438: DRGS 65925 2019 (CP CS 841.556,00) DRGS 196956 2019 (CP CS 1.863.585,00) DRGS 199283 2019 (CP CS 276.118,00) DRGS 208831 2019 (CP CS 1.153.918,00) DRGS 235521 2019 (CP CS 440.106,00) DMT 18113 2019 (CP CS 1.964.642,00) DMT 40785 2019 (CP CS 266.340,00) DDG 2707 2019 (CS -217.725,09) DDG 4441 2019 (CS 495.787,26) DDG 10975 2019 (CS 15.361.641,07) | | | | | |

SEGUE

12/05/2020

130/004/15

| 2019 | | SPESA - CONSUNTIVO PER CAPITOLI | | | |
|-------------------------|---------------|-----------------------------------------------------------|---------------------|------------|-------|
| | | MINISTERO DELLE POLITICHE AGRICOLE ALIMENTARI E FORESTALI | | | |
| UNITA' DI VOTO/CAPITOLO | | | RESIDUI | COMPETENZA | CASSA |
| NUMERO | DENOMINAZIONE | | | | |
| CONTINUA | | | | | |
| CAPITOLO 7446: | DRGS 160995 | 2019 | (CP CS 660.392,00) | | |
| | L. ASS. 110 | 2019 | (CP CS -176.536,00) | | |
| CAPITOLO 7447: | DRGS 65925 | 2019 | (CP CS 548.151,00) | | |
| | DRGS 88897 | 2019 | (CP CS 2.241,00) | | |
| | DRGS 196956 | 2019 | (CP CS 29.609,00) | | |
| | DRGS 208831 | 2019 | (CP CS 885.879,00) | | |
| | DMT 18113 | 2019 | (CP CS 706.795,00) | | |
| | DMT 40785 | 2019 | (CP CS 473.989,00) | | |
| | DDG 2707 | 2019 | (CS 177.156,79) | | |
| | DDG 4441 | 2019 | (CS 304.973,63) | | |

12/05/2020

130/004/16

| 2019 | | SPESA - CONSUNTIVO PER CAPITOLI | | | |
|------------------------------------------------------------------------------------------------------------------------------------------------------------------------------|------------------------------------------------------------------------------------------------------------------------------------------------------------------------------------------------------------------------------|----------------------------------------------------------------------------------|----------------------------------------------------------------------------------------------------|--------------------------------------------------------------------------------------|-----------------------------------------------------------------------------------------------|
| | | MINISTERO DELLE POLITICHE AGRICOLE ALIMENTARI E FORESTALI | | | |
| UNITA' DI VOTO/CAPITOLO | | | RESIDUI | COMPETENZA | CASSA |
| NUMERO | DENOMINAZIONE | | | | |
| 7451 | CONTRIBUTI IN FAVORE DELL'ENTE PER LO SVILUPPO DELL'IRRIGAZIONE IN PUGLIA LUCANIA E IRPINIA (R) (22.2.4) (4.2.1) | INIZ. VARIAZ. P. DEF. PAGATO RIM. PG. TOTALE EC/MSP RS31/12 | | 38,00 38,00 38,00 | 38,00 38,00 38,00 |
| 7453 | SPESE PER INTERVENTI DI RECUPERO DI RISORSE IDRICHE DISPONIBILI IN AREE DI CRISI DEL TERRITORIO NAZIONALE E PER IL MIGLIORAMENTO E LA PROTEZIONE AMBIENTALE (21.1.5) (4.2.1) | INIZ. VARIAZ. P. DEF. PAGATO RIM. PG. TOTALE EC/MSP RS31/12 | 6.137.919,79 6.137.919,79 826.198,68 5.311.719,11 6.137.917,79 2,00 5.311.719,11 | 4.635.969,00 2.970.891,00 7.606.860,00 7.606.859,07 7.606.859,07 0,93 | 4.635.969,00 6.053.439,30 10.689.408,30 8.433.057,75 8.433.057,75 2.256.350,55 |
| 7454 | SPESE PER LE ATTIVITA' DI PROGETTAZIONE DELLE OPERE PREVISTE NELL'AMBITO DEL PIANO IRRIGUO NAZIONALE (R) (21.1.5) (4.2.1) | INIZ. VARIAZ. P. DEF. PAGATO RIM. PG. TOTALE EC/MSP RS31/12 | | | |
| 7455 | CONTRIBUTI AI CONSORZI DI BONIFICA PER COMPLETAMENTO FUNZIONALE E AMMODERNAMENTO E REALIZZAZIONE IMPIANTI DI PROVVISATA E INTERVENTI INTEGRATIVI PER GARANTIRE L'UTILIZZAZIONE DELLE RISORSE IDRICHE (22.2.4) (4.2.1) | INIZ. VARIAZ. P. DEF. PAGATO RIM. PG. TOTALE EC/MSP RS31/12 | | | |
| VARIAZIONI: CAPITOLO 7453: DRGS 160995 2019 (CP CS 2.046.691,00) DMT 40785 2019 (CP CS 924.200,00) DDG 2707 2019 (CS 40.568,30) DDG 18149 2019 (CS 3.041.980,00) | | | | | |

12/05/2020

130/004/17

| 2019 | | SPESA - CONSUNTIVO PER CAPITOLI | | | |
|------------------------------------------------------------------------------------------------------------------------------------------------------------------------------------------------------------------------------------------------------------------------------------------------------------------------------------------------------------------------------------|--------------------------------------------------------------------------------------------------------------------------------------------------------------------------------------------------------------------------------------------------------------------------------------------------------------------------------------------------------------------------------------------------------|------------------------------------------------------------------------------------------|----------------------------------------------------------------------------------------------------------------------------------------|----------------------------------------------------------------------------------------------------------------------------|----------------------------------------------------------------------------------------------------------------------------|
| | | MINISTERO DELLE POLITICHE AGRICOLE ALIMENTARI E FORESTALI | | | |
| NUMERO | UNITA' DI VOTO/CAPITOLO | | RESIDUI | COMPETENZA | CASSA |
| NUMERO | DENOMINAZIONE | | | | |
| 7470 | SOMME PER ASSICURARE IL FINANZIAMENTO DEGLI INVESTIMENTI PER LO SVILUPPO INFRASTRUTTURALE NAZIONALE (R) (22.2.4) (4.2.1) L'IMPORTO EC/MSP DI RESIDUI COSTITUISCE SOMME DA ISCRIVERE IN ESERCIZI SUCCESSIVI (art. 30 comma 2 lettera b L.196/2009) ----- L'IMPORTO EC/MSP DI COMPETENZA COSTITUISCE SOMME DA ISCRIVERE IN ESERCIZI SUCCESSIVI (art. 30 comma 2 lettera b L.196/2009) | INIZ. VARIAZ. P. DEF. PAGATO RIM. PG. TOTALE EC/MSP RS31/12 | 7.661.937,04 12.000.000,00 19.661.937,04 694.341,93 6.967.595,11 7.661.937,04 12.000.000,00 10.767.595,11 | 42.981.075,00 26.490.000,00 69.471.075,00 10.814.123,82 3.800.000,00 14.614.123,82 54.856.951,18 | 68.244.414,00 2.407.617,11 70.652.031,11 11.508.465,75 11.508.465,75 11.508.465,75 59.143.565,36 |
| 7471 | FONDO PER LA MANUTENZIONE STRAORDINARIA NONCHE' PER L'ADEGUAMENTO DELLE OPERE PUBBLICHE DI RILEVANZA NAZIONALE NECESSARIE ALLA PROTEZIONE DAL FENOMENO DELLA SUBSIDENZA (R) (21.1.5) (4.2.1) Tutela settore agricolo a seguito di avversità climatiche, salvaguardia della biodiversità e del patrimonio genetico vegetale, servizio fitosanitario e contrasto epizootie | INIZ. VARIAZ. P. DEF. PAGATO RIM. PG. TOTALE EC/MSP RS31/12 | 2.000.000,00 2.000.000,00 2.000.000,00 2.000.000,00 2.000.000,00 | 4.000.000,00 4.000.000,00 4.000.000,00 4.000.000,00 | 4.000.000,00 2.000.000,00 6.000.000,00 6.000.000,00 6.000.000,00 |
| 1404 | SPESE PER STUDI, INDAGINI E RICERCHE, ANCHE SPERIMENTALI, IN MATERIA DI BONIFICA, ACQUA, SUOLO, AMBIENTE E DI QUANT'ALTRO NECESSARIO, ANCHE AI FINI DELLA PROGRAMMAZIONE, DELLA DEFINIZIONE DI DIRETTIVE E DELLA PREPARAZIONE DEGLI ATTI DI INDIRIZZO E DI COORDINAMENTO (R) (2.2.10) (4.2.1) | INIZ. VARIAZ. P. DEF. PAGATO RIM. PG. TOTALE EC/MSP RS31/12 | 8.442,00 8.442,00 8.442,00 | 8.442,00 8.442,00 8.442,00 | 8.442,00 8.442,00 8.442,00 |
| VARIAZIONI: CAPITOLO 7470: DMT 19405 2019 (RS 12.000.000,00 CP 17.490.000,00 CS 17.490.000,00) DMT 195790 2019 (CP CS 9.000.000,00) DDG 4441 2019 (CS -800.760,89) DDG 10975 2019 (CS -15.361.641,07) DDG 18149 2019 (CS -5.041.980,00) DMC 9526 2019 (CS -1.439.000,00) DMC 11805 2019 (CS -1.439.000,93) CAPITOLO 7471: DDG 18149 2019 (CS 2.000.000,00) | | | | | |

12/05/2020

130/004/18

| SPESA - CONSUNTIVO PER CAPITOLI | | | | | |
|------------------------------------------------------------------------------------------------------------------------------------------------------------------------------------------------------------------------------------------------------------------------|--------------------------------------------------------------------------------------------------------------------------------------------------------------------------------------------------------------------------------------------------------------------------------------------------------------------------|----------|--------------|--------------|--------------|
| 2019 | | | | | |
| MINISTERO DELLE POLITICHE AGRICOLE ALIMENTARI E FORESTALI | | | | | |
| UNITA' DI VOTO/CAPITOLO | | RESIDUI | COMPETENZA | CASSA | |
| NUMERO | DENOMINAZIONE | | | | |
| 1410 | SPESE PER IL FUNZIONAMENTO DI CONSIGLI COMITATI E COMMISSIONI NONCHE' SPESE PER ISPEZIONI EFFETTUATE PRESSO CENTRI DI SAGGIO GIA' INCLUSE NEL FONDO DI CUI ALL'ARTICOLO 2 DELLA LEGGE 24 DICEMBRE 2007, N. 244 COMMA 616 | INIZ. | 96.161,00 | 149.020,00 | 149.020,00 |
| | | VARIAZ. | | | 81.809,00 |
| | | P. DEF. | 96.161,00 | 149.020,00 | 230.829,00 |
| | (R) | PAGATO | 64.467,00 | 56.686,50 | 121.153,50 |
| | (2.2.8) (4.2.3) | RIM. PG. | 17.342,00 | 15.249,00 | |
| | | TOTALE | 81.809,00 | 71.935,50 | 121.153,50 |
| * | PROVENIENZA: 1406 - 1410 | EC/MSP | 14.352,00 | 77.084,50 | 109.675,50 |
| | L'IMPORTO EC/MSP DI RESIDUI E' PERENTE AGLI EFFETTI AMMIN. | RS31/12 | 32.591,00 | | |
| 1500 | TRASFERIMENTI ALLE IMPRESE DESTINATI ALL'AGRICOLTURA, ALL'AGROARTIGIANATO E ALL'AGROINDUSTRIA | INIZ. | | | |
| | | VARIAZ. | | | |
| | | P. DEF. | | | |
| | (R) | PAGATO | | | |
| | (6.1.2) (4.2.1) | RIM. PG. | | | |
| | | TOTALE | | | |
| | | EC/MSP | | | |
| | | RS31/12 | | | |
| 1502 | SPESE PER LE ATTIVITA' DI IMPLEMENTAZIONE NAZIONALE DEL TRATTATO INTERNAZIONALE SULLE RISORSE FITOGENETICHE PER L'ALIMENTAZIONE E L'AGRICOLTURA | INIZ. | 2.550.581,00 | 928.988,00 | 3.279.622,00 |
| | | VARIAZ. | | 1.839.463,00 | 352.290,69 |
| | | P. DEF. | 2.550.581,00 | 2.768.451,00 | 3.631.912,69 |
| | (R) | PAGATO | 346.381,11 | 1.683.455,63 | 2.029.836,74 |
| | (4.1.4) (4.8.2) | RIM. PG. | 1.416.521,97 | 928.994,00 | |
| | DELL'IMPORTO EC/MSP DI RESIDUI SONO PERENTI AGLI EFFETTI AMMIN. E. 737.372,00 (-) COSTITUISCONO UNA ECONOMIA E. 50.305,92 (-) TOTALE E. 787.677,92 | TOTALE | 1.762.903,08 | 2.612.449,63 | 2.029.836,74 |
| | | EC/MSP | 787.677,92 | 156.001,37 | 1.602.075,95 |
| | | RS31/12 | 2.345.515,97 | | |
| 2082 | CONTRIBUTI PER IL POTENZIAMENTO DELLE ATTIVITA' DI CERTIFICAZIONE DEL MATERIALE DI MOLTIPLICAZIONE DELLE SEMENTI NONCHE' CONTRIBUTI PER INIZIATIVE DIRETTE ALLA VALORIZZAZIONE DELLE VARIETA' VEGETALI OTTENUTE DA ENTI E ORGANISMI PUBBLICI E ALL'ACCERTAMENTO DELLE CARATTERISTICHE QUALITATIVE DEI PRODOTTI VEGETALI. | INIZ. | 25.645,47 | 51.796,00 | 77.282,00 |
| | | VARIAZ. | | | |
| | | P. DEF. | 25.645,47 | 51.796,00 | 77.282,00 |
| | (R) | PAGATO | 24.017,37 | 50.746,42 | 74.763,79 |
| | (4.1.2) (4.2.1) | RIM. PG. | 14,00 | | |
| | | TOTALE | 24.031,37 | 50.746,42 | 74.763,79 |
| | | EC/MSP | 1.614,10 | 1.049,58 | 2.518,21 |
| | | RS31/12 | 14,00 | | |
| VARIAZIONI: CAPITOLO 1410: DDG 10975 2019 (CS 81.809,00) CAPITOLO 1502: DRGS 39399 2019 (CP CS 122.156,00) DRGS 195661 2019 (CP CS 156.000,00) DRGS 213360 2019 (CP CS 1.561.307,00) DMC 9526 2019 (CS -1.254.343,21) DMC 9530 2019 (CS -232.829,10) | | | | | |

12/05/2020

130/004/19

| 2019 | | SPESA - CONSUNTIVO PER CAPITOLI | | | |
|------------------------------------------------------------------------------------------------------------------------------------------------------------------------------------------------------------------------------------------------------------------------------------------------------------------------------------------------------------------------|------------------------------------------------------------------------------------------------------------------------------------------------------------------------------------------------------------------------------------------------------------------------|----------------------------------------------------------------------------------|------------------------------------------------------------------------------------------------------------|-------------------------------------------------------------------------------------------------------|-----------------------------------------------------------------------------------------------------|
| | | MINISTERO DELLE POLITICHE AGRICOLE ALIMENTARI E FORESTALI | | | |
| UNITA' DI VOTO/CAPITOLO | | | RESIDUI | COMPETENZA | CASSA |
| NUMERO | DENOMINAZIONE | | | | |
| 2085 | CONTRIBUTI PER LA RIDUZIONE DEGLI INTERESSI CONSEGUENTI ALLA PROROGA DELLE RATE DELLE OPERAZIONI DI CREDITO AGRARIO IN FAVORE DELLE IMPRESSE AGRICOLE DANNEGGIATE DALLE AVVERSAITA' ATMOSFERICHE DI ECCEZIONALE INTENSITA' . (R) (6.1.3) (4.2.1) | INIZ. VARIAZ. P. DEF. PAGATO RIM. PG. TOTALE EC/MSP RS31/12 | | | |
| 7411 | FONDO DI SOLIDARIETA' NAZIONALE - INTERVENTI INDENNIZZATORI (23.1.1) (4.2.1) | INIZ. VARIAZ. P. DEF. PAGATO RIM. PG. TOTALE EC/MSP RS31/12 | 42.668.360,00 42.668.360,00 15.488.360,00 27.180.000,00 42.668.360,00 27.180.000,00 | 1.000.000,00 33.005.560,00 34.005.560,00 34.005.560,00 34.005.560,00 34.005.560,00 | 31.633.000,00 18.005.560,00 49.638.560,00 49.493.920,00 49.493.920,00 144.640,00 |
| 7420 | POTENZIAMENTO DEL SISTEMA DEI CONTROLLI NEL SETTORE FITOSANITARIO (R) (22.1.3) (4.2.1) | INIZ. VARIAZ. P. DEF. PAGATO RIM. PG. TOTALE EC/MSP RS31/12 | 850.002,00 850.002,00 74.001,26 776.000,74 850.002,00 2.276.000,74 | 1.500.000,00 1.500.000,00 1.500.000,00 1.500.000,00 1.500.000,00 | 350.000,00 1.800.000,00 2.150.000,00 74.001,26 74.001,26 2.075.998,74 |
| 7421 | SPESE PER LA RACCOLTA DEI DATI E LO SVILUPPO DEL SISTEMA INFORMATIVO FITOSANITARIO (R) (21.1.6) (4.2.1) | INIZ. VARIAZ. P. DEF. PAGATO RIM. PG. TOTALE EC/MSP RS31/12 | 850.002,00 850.002,00 288.625,37 561.376,63 850.002,00 1.061.376,63 | 500.000,00 500.000,00 500.000,00 500.000,00 500.000,00 | 350.000,00 800.000,00 1.150.000,00 288.625,37 288.625,37 861.374,63 |
| VARIAZIONI: CAPITOLO 7411: DRGS 214745 2019 (CP CS 13.005.560,00) DMT 38509 2019 (CP CS 20.000.000,00) DDG 10975 2019 (CS -5.084.490,58) CAPITOLO 7420: DMC 11805 2019 (CS -9.915.509,42) DMT 200829 2019 (CP CS 1.500.000,00) DDG 10975 2019 (CS 300.000,00) CAPITOLO 7421: DMT 200829 2019 (CP CS 500.000,00) DDG 10975 2019 (CS 300.000,00) | | | | | |

12/05/2020

130/004/20

| SPESA - CONSUNTIVO PER CAPITOLI | | | | | |
|----------------------------------------------------------------|----------------------------------------------------------------------------------------------------------|----------|--------------|---------------|---------------|
| 2019 | | | | | |
| MINISTERO DELLE POLITICHE AGRICOLE ALIMENTARI E FORESTALI | | | | | |
| UNITA' DI VOTO/CAPITOLO | | | RESIDUI | COMPETENZA | CASSA |
| NUMERO | DENOMINAZIONE | | | | |
| 7439 | FONDO DI SOLIDARIETA' NAZIONALE-INCENTIVI ASSICURATIVI (R) (23.1.1) (4.2.1) | INIZ. | 280,51 | 11.000.000,00 | 11.000.000,00 |
| | | VARIAZ. | | | |
| | | P. DEF. | 280,51 | 11.000.000,00 | 11.000.000,00 |
| | | PAGATO | | 10.999.998,00 | 10.999.998,00 |
| | | RIM. PG. | 280,51 | | |
| | | TOTALE | 280,51 | 10.999.998,00 | 10.999.998,00 |
| | | EC/MSP | | 2,00 | 2,00 |
| | | RS31/12 | 280,51 | | |
| 7440 | FONDO PER L'EMERGENZA AVICOLA (23.1.1) (4.2.1) | INIZ. | 5.000.000,00 | 5.000.000,00 | 5.000.000,00 |
| | | VARIAZ. | | | 5.000.000,00 |
| | | P. DEF. | 5.000.000,00 | 5.000.000,00 | 10.000.000,00 |
| | | PAGATO | 5.000.000,00 | 5.000.000,00 | 10.000.000,00 |
| | | RIM. PG. | | | |
| | | TOTALE | 5.000.000,00 | 5.000.000,00 | 10.000.000,00 |
| | | EC/MSP | | | |
| | | RS31/12 | | | |
| 7456 | ANAGRAFE NAZIONALE DELLA BIODIVERSITA' DI INTERESSE AGRICOLO E ALIMENTARE (R) (21.1.6) (4.2.1) | INIZ. | | | |
| | | VARIAZ. | | | |
| | | P. DEF. | | | |
| | | PAGATO | | | |
| | | RIM. PG. | | | |
| | | TOTALE | | | |
| | | EC/MSP | | | |
| | | RS31/12 | | | |
| 7458 | PORTALE NAZIONALE DELLA BIODIVERSITA' DI INTERESSE AGRICOLO E ALIMENTARE (R) (21.1.6) (4.2.1) | INIZ. | | | |
| | | VARIAZ. | | | |
| | | P. DEF. | | | |
| | | PAGATO | | | |
| | | RIM. PG. | | | |
| | | TOTALE | | | |
| | | EC/MSP | | | |
| | | RS31/12 | | | |
| VARIAZIONI: CAPITOLO 7440: DDG 10975 2019 (CS 5.000.000,00) | | | | | |

12/05/2020

130/004/21

| 2019 | | SPESA - CONSUNTIVO PER CAPITOLI | | | |
|----------------------------------------------------------------------------------------------------------------------------------------------------------|-------------------------------------------------------------------------------------------------------------------------------------------------------------------------------------------------------------------------------------------------------------------------------------------|-----------------------------------------------------------|--------------|------------|--------------|
| | | MINISTERO DELLE POLITICHE AGRICOLE ALIMENTARI E FORESTALI | | | |
| NUMERO | UNITA' DI VOTO/CAPITOLO | | RESIDUI | COMPETENZA | CASSA |
| NUMERO | DENOMINAZIONE | | | | |
| 7460 | FONDO PER LA TUTELA DELLA BIODIVERSITA' DI INTERESSE AGRICOLO E ALIMENTARE (R) (22.1.3) (4.8.2) | INIZ. | 1.323.505,55 | 500.000,00 | 1.985.813,00 |
| | | VARIAZ. | | 23.134,00 | -139.173,45 |
| | | P. DEF. | 1.323.505,55 | 523.134,00 | 1.846.639,55 |
| | | PAGATO | | | |
| | | RIM. PG. | 1.323.505,55 | 523.134,00 | |
| | | TOTALE | 1.323.505,55 | 523.134,00 | |
| | | EC/MSP | | | 1.846.639,55 |
| | | RS31/12 | 1.846.639,55 | | |
| 7462 | FONDO PER LA RICERCA AI FINI DEGLI INTERVENTI VOLTI AL CONTRASTO DI EMERGENZE FITOSANITARIE. CONTRASTO ALLA DIFFUSIONE, STUDIO DELLA BIOTEOLOGIA, CONFIGURAZIONE DELLE STRATEGIE ECOCOMPATIBILI DI PROFILASSI E TERAPIA E CONTENIMENTO DELLE INFESTAZIONI. (R) (22.1.3) (4.2.1) | INIZ. | 200.000,00 | | 200.000,00 |
| | | VARIAZ. | | | |
| | | P. DEF. | 200.000,00 | | 200.000,00 |
| | | PAGATO | 99.998,00 | | 99.998,00 |
| | | RIM. PG. | 100.002,00 | | |
| | | TOTALE | 200.000,00 | | 99.998,00 |
| | | EC/MSP | | | 100.002,00 |
| | | RS31/12 | 100.002,00 | | |
| 7464 | CONTRIBUTI ALLE IMPRESE (R) (23.1.1) (4.2.1) DELL'IMPORTO EC/MSP DI RESIDUI COSTITUISCONO UNA ECONOMIA E. 671,31 (-) COSTITUISCONO SOMME DA ISCRIVERE IN ESERCIZI SUCCESSIVI (art. 30 comma 2 lettera b L.196/2009) E. 150.000,00 (-) TOTALE E. 150.671,31 | INIZ. | 599.952,00 | | 305.000,00 |
| | | VARIAZ. | | 258.720,00 | 258.720,00 |
| | | P. DEF. | 599.952,00 | 258.720,00 | 563.720,00 |
| | | PAGATO | 256.830,11 | 258.717,31 | 515.547,42 |
| | | RIM. PG. | 192.450,58 | | |
| | | TOTALE | 449.280,69 | 258.717,31 | 515.547,42 |
| | | EC/MSP | 150.671,31 | 2,69 | 48.172,58 |
| | | RS31/12 | 192.450,58 | | |
| 7469 | FONDO PER LA SALVAGUARDIA DEGLI AGRUMETI CARATTERISTICI (R) (22.2.1) (4.2.1) | INIZ. | 3.000.000,00 | | 3.000.000,00 |
| | | VARIAZ. | | | |
| | | P. DEF. | 3.000.000,00 | | 3.000.000,00 |
| | | PAGATO | 2.999.982,00 | | 2.999.982,00 |
| | | RIM. PG. | 18,00 | | |
| | | TOTALE | 3.000.000,00 | | 2.999.982,00 |
| | | EC/MSP | | | 18,00 |
| | | RS31/12 | 18,00 | | |
| VARIAZIONI: CAPITOLE 7460: DRGS 195661 2019 (CP CS 23.134,00) DDG 10975 2019 (CS -162.307,45) CAPITOLE 7464: DRGS 65925 2019 (CP CS 258.720,00) | | | | | |

12/05/2020

130/004/22

| SPESA - CONSUNTIVO PER CAPITOLI | | | | | |
|-------------------------------------------------------------------------------------------------------------------------------------------------------------------------------------------------------------------------------------------------------|------------------------------------------------------------------------------------------------------------------------------------------------------------------------------------------------|----------|--------------|--------------|---------------|
| 2019 | | | | | |
| MINISTERO DELLE POLITICHE AGRICOLE ALIMENTARI E FORESTALI | | | | | |
| UNITA' DI VOTO/CAPITOLO | | | RESIDUI | COMPETENZA | CASSA |
| NUMERO | DENOMINAZIONE | | | | |
| 7639 | SOMME DA ASSEGNARE ALLE REGIONI PER INTERVENTI NEI SETTORI DELL'AGRICOLTURA, DELL'AGROINDUSTRIA E DELLE FORESTE E DI ALTRE ATTIVITA' TRASFERITE IN ATTUAZIONE DEL DECRETO LEGISLATIVO 143/1997 | INIZ. | 5.264.991,03 | 6.069.486,00 | 11.769.486,00 |
| | | VARIAZ. | | 134.273,00 | -300.737,97 |
| | | P. DEF. | 5.264.991,03 | 6.203.759,00 | 11.468.748,03 |
| | (R) | PAGATO | 2.388.669,70 | 3.703.719,00 | 6.092.388,70 |
| | (22.2.1) (4.2.1) | RIM. PG. | 2.876.321,33 | 2.500.040,00 | |
| | | TOTALE | 5.264.991,03 | 6.203.759,00 | 6.092.388,70 |
| | | EC/MSP | | | 5.376.359,33 |
| | | RS31/12 | 5.376.361,33 | | |
| 7641 | CONTRIBUTO IN CONTO CAPITALE AL FINE DI FAVORIRE LA RIPRESA PRODUTTIVA DEI FRANTOI OLEARI UBICATI NELLA REGIONE PUGLIA | INIZ. | | 8.000.000,00 | 6.952.000,00 |
| | | VARIAZ. | | | |
| | | P. DEF. | | 8.000.000,00 | 6.952.000,00 |
| | (R) | PAGATO | | | |
| | (23.1.1) (4.2.1) | RIM. PG. | | 8.000.000,00 | |
| | (NUOVA ISTITUZIONE) | TOTALE | | 8.000.000,00 | |
| | | EC/MSP | | | 6.952.000,00 |
| | | RS31/12 | 8.000.000,00 | | |
| 7642 | INTERVENTI COMPENSATIVI A RISTORO DELLA PRODUZIONE PERDUTA PER L'ANNO 2019 DELLE IMPRESE DEL SETTORE OLIVICOLO-OLEARIO UBICATE NEI COMUNI DELLA PROVINCIA DI PISA, CALCI, VICOPISANO E BUTI | INIZ. | | 2.000.000,00 | 2.000.000,00 |
| | | VARIAZ. | | | |
| | | P. DEF. | | 2.000.000,00 | 2.000.000,00 |
| | (R) | PAGATO | | | |
| | (23.1.1) (4.2.1) | RIM. PG. | | 2.000.000,00 | |
| | (NUOVA ISTITUZIONE) | TOTALE | | 2.000.000,00 | |
| | | EC/MSP | | | 2.000.000,00 |
| | | RS31/12 | 2.000.000,00 | | |
| 7644 | FONDO PER LA REALIZZAZIONE DI UN PIANO STRAORDINARIO PER LA RIGENERAZIONE OLIVICOLA DELLA PUGLIA | INIZ. | | | |
| | | VARIAZ. | | | |
| | | P. DEF. | | | |
| | (R) | PAGATO | | | |
| | (23.1.1) (4.2.1) | RIM. PG. | | | |
| | (NUOVA ISTITUZIONE) | TOTALE | | | |
| | | EC/MSP | | | |
| | | RS31/12 | | | |
| VARIAZIONI: CAPITOLE 7639: DRGS 196956 2019 (CP CS 134.273,00) DDG 10975 2019 (CS -435.010,97) CAPITOLE 7641: DMT 38509 2019 (CP CS 8.000.000,00) DDG 22615 2019 (CS -1.048.000,00) CAPITOLE 7642: DMT 38509 2019 (CP CS 2.000.000,00) | | | | | |

12/05/2020

130/004/23

| 2019 | | SPESA - CONSUNTIVO PER CAPITOLI | | | |
|---------------------------------------------------------------------------------------------------------------------------------------------------------------------------------------------------------------------------------------------------------------------------|------------------------------------------------------------------------------------------------------------------------------------------------------------------------------------------------------------------------------------------------------------------------------------------------------------------------------------------------------|------------------------------------------------------------------------------------------|-----------------------------------------------------------------------------------------------------------|-------------------------------------------------------------------------------------------------------|-----------------------------------------------------------------------------------------|
| | | MINISTERO DELLE POLITICHE AGRICOLE ALIMENTARI E FORESTALI | | | |
| NUMERO | UNITA' DI VOTO/CAPITOLO | | RESIDUI | COMPETENZA | CASSA |
| NUMERO | DENOMINAZIONE | | | | |
| 7650 | SOMMA DA DESTINARE PER IL RIMBORSO ALLE REGIONI DELLE ANTICIPAZIONI EFFETTUATE A FAVORE DELLE IMPRESE AGRICOLE DANNEGGIATE A SEGUITO DI EVENTI CALAMITOSI RELATIVI AD ANNI PRECEDENTI (22.2.1) (4.2.1) | INIZ. VARIAZ. P. DEF. PAGATO RIM. PG. TOTALE EC/MSP RS31/12 | 1.048.000,00 1.048.000,00 1.048.000,00 1.048.000,00 1.048.000,00 30.000.000,00 | 31.992.493,00 31.992.493,00 1.992.493,00 30.000.000,00 31.992.493,00 30.000.000,00 | 33.040.493,00 33.040.493,00 3.040.493,00 3.040.493,00 30.000.000,00 |
| 7851 | FONDO DI CONTO CAPITALE DESTINATO AL RIPIANO DEI DEBITI NEI CONFRONTI DEGLI ENTI TERRITORIALI ISTITUITO IN ESITO AL RIACCERTAMENTO STRAORDINARIO DEI RESIDUI PASSIVI DI CUI AL DECRETO-LEGGE N. 66/2014 (R) (26.4.3) (4.9.1) Promozione della ricerca nel settore agricolo agroalimentare e rurale, miglioramento genetico vegetale | INIZ. VARIAZ. P. DEF. PAGATO RIM. PG. TOTALE EC/MSP RS31/12 | | | |
| 1501 | TRASFERIMENTI AGLI ENTI ED ISTITUTI DI RICERCA (R) (4.1.4) (4.8.2) | INIZ. VARIAZ. P. DEF. PAGATO RIM. PG. TOTALE EC/MSP RS31/12 | | 914.845,00 914.845,00 914.840,06 914.840,06 4,94 | 914.845,00 914.845,00 914.840,06 914.840,06 4,94 |
| 1904 | RIMBORSO DEGLI ONERI CONNESSI AGLI ACCERTAMENTI MEDICO-LEGALI SOSTENUTI DALLE AMMINISTRAZIONI PUBBLICHE VIGILATE DAL MINISTERO DELLE POLITICHE AGRICOLE ALIMENTARI E FORESTALI (2.2.6) (4.9.1) | INIZ. VARIAZ. P. DEF. PAGATO RIM. PG. TOTALE EC/MSP RS31/12 | 5.000,00 5.000,00 5.000,00 5.000,00 | 15.506,00 15.506,00 15.506,00 15.506,00 | 15.506,00 15.506,00 15.506,00 15.506,00 |
| VARIAZIONI: CAPITOLO 7650: DRGS 195661 2019 (RS 1.048.000,00 CP 1.992.493,00 CS 1.992.493,00) DMT 261265 2019 (CP CS 30.000.000,00) DG 22615 2019 (CS 1.048.000,00) CAPITOLO 1501: DRGS 130344 2019 (CP CS 261.352,00) DRGS 213360 2019 (CP CS 653.493,00) | | | | | |

12/05/2020

130/004/24

| 2019 | | SPESA - CONSUNTIVO PER CAPITOLI | | | |
|--------------------------------------------------------------------------------------------------------------------------------------------------------------------------------------------------------------------------------------------------------------------------------------------------------------------------------------------------------------------------------------------------------------------------------------------------------------------------|------------------------------------------------------------------------------------------------------------------------------------------------------------------------------------------------------------------------------------------|----------------------------------------------------------------------------------|----------------------------------------------------------------------------------------------|--------------------------------------------------------------------------------------|------------------------------------------------------------------------------------------------|
| | | MINISTERO DELLE POLITICHE AGRICOLE ALIMENTARI E FORESTALI | | | |
| UNITA' DI VOTO/CAPITOLO | | | RESIDUI | COMPETENZA | CASSA |
| NUMERO | DENOMINAZIONE | | | | |
| 2084 | CONTRIBUTI DA ASSEGNARE AL CONSIGLIO PER LA RICERCA IN AGRICOLTURA E L'ANALISI DELL'ECONOMIA AGRARIA (R) (4.1.4) (4.8.2) | INIZ. VARIAZ. P. DEF. PAGATO RIM. PG. TOTALE EC/MSP RS31/12 | | 114.644.825,00 114.644.825,00 109.644.819,00 109.644.819,00 5.000.006,00 | 114.644.825,00 114.644.825,00 109.644.819,00 109.644.819,00 5.000.006,00 |
| 2200 | SOMMA DA EROGARE A ENTI, ISTITUTI, ASSOCIAZIONI, FONDAZIONI ED ALTRI ORGANISMI. (R) (4.1.4) (4.8.2) | INIZ. VARIAZ. P. DEF. PAGATO RIM. PG. TOTALE EC/MSP RS31/12 | 132.528,16 132.528,16 5.818,16 5.818,16 126.710,00 208.100,16 | 379.631,00 379.631,00 202.282,00 202.282,00 177.349,00 | 379.631,00 379.631,00 379.631,00 |
| 7301 | CONTRIBUTI AD ENTI ED ISTITUTI DI RICERCA (R) (22.1.3) (4.8.2) | INIZ. VARIAZ. P. DEF. PAGATO RIM. PG. TOTALE EC/MSP RS31/12 | 420.000,00 420.000,00 420.000,00 420.000,00 2.920.002,00 | 3.898.512,00 3.898.512,00 1.398.508,90 2.500.002,00 3.898.510,90 1,10 | 3.898.512,00 3.898.512,00 1.398.508,90 2.500.003,10 |
| 7303 | CONTRIBUTI A FAVORE DEGLI ISTITUTI DI RICERCA E SPERIMENTAZIONE AGRARIA PER LA REALIZZAZIONE DI PROGETTI SPECIALI IN AGRICOLTURA E PER LA TUTELA DELLA SALUTE DEI CONSUMATORI PER L'EDUCAZIONE ALIMENTARE (R) (22.1.3) (4.8.2) | INIZ. VARIAZ. P. DEF. PAGATO RIM. PG. TOTALE EC/MSP RS31/12 | 8.100.073,04 8.100.073,04 8.100.073,04 6.679.418,34 8.100.073,04 9.324.075,99 | 8.711.939,00 8.711.939,00 6.067.276,69 2.644.657,65 8.711.934,34 4,66 | 2.130.727,00 12.211.938,50 14.342.665,50 7.487.931,39 7.487.931,39 6.854.734,11 |
| VARIAZIONI: CAPITOLO 7301: DRGS 65925 2019 (CP CS 1.086.721,00) DRGS 208831 2019 (CP CS 8.640,00) DMT 18113 2019 (CP CS 303.151,00) DMT 19405 2019 (RS 420.000,00 CP 2.500.000,00 CS 2.500.000,00) CAPITOLO 7303: DRGS 65925 2019 (CP CS 2.587.910,00) DRGS 160995 2019 (CP CS 30.577,00) DRGS 185584 2019 (CP CS 397.851,00) DRGS 196956 2019 (CP CS 110.388,00) DRGS 199283 2019 (CP CS 43.599,00) DRGS 208831 2019 (CP CS 1.321.626,00) | | | | | |

SEGUE

12/05/2020

130/004/25

| 2019 | | SPESA - CONSUNTIVO PER CAPITOLI | | | |
|-------------------------|---------------|-----------------------------------------------------------|----------------------|------------|-------|
| | | MINISTERO DELLE POLITICHE AGRICOLE ALIMENTARI E FORESTALI | | | |
| UNITA' DI VOTO/CAPITOLO | | | RESIDUI | COMPETENZA | CASSA |
| NUMERO | DENOMINAZIONE | | | | |
| CONTINUA | | | | | |
| | DRGS 242802 | 2019 | (CP CS 44.636,00) | | |
| | DMT 18113 | 2019 | (CP CS 1.375.006,00) | | |
| | DMT 40785 | 2019 | (CP CS 200.346,00) | | |
| | DMT 200829 | 2019 | (CP CS 2.600.000,00) | | |
| | DMC 11805 | 2019 | (CS 3.499.999,50) | | |

12/05/2020

130/004/26

| 2019 | | SPESA - CONSUNTIVO PER CAPITOLI | | | |
|-----------------------------------------------------------------------------------------------------------------------------------------------------------------------------------------------------------------------------------------------------------------------------------------------------------------------------------------------------------------------------------------------|----------------------------------------------------------------------------------------------------------------------------------------------------------------------------------------------------|---------------------------------------------------------------------------------------------------------------------------------------------------------------------|---------------------------------------------------------------------------|----------------------------------------------------------------------------|--|
| | | MINISTERO DELLE POLITICHE AGRICOLE ALIMENTARI E FORESTALI | | | |
| UNITA' DI VOTO/CAPITOLO | | RESIDUI | COMPETENZA | CASSA | |
| NUMERO | DENOMINAZIONE | | | | |
| 7305 | FINANZIAMENTO DEL PIANO TRIENNALE DI RICERCA STRAORDINARIO DEL CREA (R) (22.1.3) (4.8.2) | INIZ. 17.789.754,62 VARIAZ. P. DEF. 17.789.754,62 PAGATO 5.181.401,96 RIM. PG. 12.608.352,66 TOTALE 17.789.754,62 EC/MSP RS31/12 12.608.352,66 | | 6.000.000,00 6.000.000,00 5.181.401,96 5.181.401,96 818.598,04 | |
| 7306 | FONDO PER LO SVILUPPO DELL'IMPRENDITORIA GIOVANILE IN AGRICOLTURA - PROGETTI DI RICERCA (22.1.3) (4.2.1) | INIZ. 125.425,11 VARIAZ. P. DEF. 125.425,11 PAGATO 125.413,11 RIM. PG. 12,00 TOTALE 125.425,11 EC/MSP RS31/12 64.297,09 | 168.406,00 168.406,00 104.119,37 64.285,09 168.404,46 1,54 | 293.823,11 293.823,11 229.532,48 229.532,48 64.290,63 | |
| 1409 | Rilancio settore zootecnico e miglioramento genetico del bestiame SPESE PER IL FUNZIONAMENTO DI CONSIGLI COMITATI E COMMISSIONI (R) (2.2.8) (4.2.3) * DESTINAZIONE: 1409 - 4300 | INIZ. VARIAZ. P. DEF. PAGATO RIM. PG. TOTALE EC/MSP RS31/12 | | | |
| 2191 | SOMMA DA ATTRIBUIRE ALLE ASSOCIAZIONI VENATORIE NAZIONALI RICONOSCIUTE (R) (5.3.2) (4.2.1) * DESTINAZIONE: 2191 - 4331 | INIZ. 876.905,00 VARIAZ. P. DEF. 876.905,00 PAGATO 876.877,00 RIM. PG. 14,00 TOTALE 876.891,00 EC/MSP 14,00 RS31/12 14,00 | | 876.891,00 876.891,00 876.877,00 876.877,00 14,00 | |
| VARIAZIONI: CAPITOLO 7306: DRGS 208831 2019 (CP CS 86.618,00) DRGS 242802 2019 (CP CS 64.284,00) DMT 18113 2019 (CP CS 17.504,00) DMC 6 2019 (CS 125.417,11) CAPITOLO 1409: DMT 34784 2019 (CP CS 41.016,00) DMT 148948 2019 (CP CS -41.016,00) CAPITOLO 2191: DMT 34784 2019 (CP CS 974.132,00) DMT 148948 2019 (CP CS -974.132,00) DMC 9526 2019 (CS 876.891,00) | | | | | |

12/05/2020

130/004/27

| 2019 | | SPESA - CONSUNTIVO PER CAPITOLI | | | |
|-------------------------------------------------------------------------------------------------------------------------------------------------------------------------------------------------------------------------------------------------------------------------------|--------------------------------------------------------------------------------------------------------------------------------------------------------------------------------------------------------------------------------------------------------------------------------------------------------------------------------------------------------------------------------------------------------------------|----------------------------------------------------------------------------------|------------------------------------------------------------------------------------------------------------------------|--------------------------------------------------------------------------------------------------------|--------------------------------------------------------------------------------------------------------------|
| | | MINISTERO DELLE POLITICHE AGRICOLE ALIMENTARI E FORESTALI | | | |
| NUMERO | UNITA' DI VOTO/CAPITOLO | | RESIDUI | COMPETENZA | CASSA |
| NUMERO | DENOMINAZIONE | | | | |
| 2241 | QUOTA DI PARTECIPAZIONE AL CONSIGLIO INTERNAZIONALE DELLA CACCIA E DELLA CONSERVAZIONE DELLA SELVAGGINA (R) (7.1.2) (4.2.1) | INIZ. VARIAZ. P. DEF. PAGATO RIM. PG. TOTALE EC/MSP RS31/12 | | 11.000,00 10.254,00 21.254,00 21.254,00 21.254,00 21.254,00 | 11.000,00 10.254,00 21.254,00 21.254,00 21.254,00 |
| * | DESTINAZIONE: 2241 - 4350 | | | | |
| 2285 | SOMME OCCORRENTI ALLA REALIZZAZIONE DEI PROGRAMMI RELATIVI AL POTENZIAMENTO DELLE ATTIVITA' DI MIGLIORAMENTO GENETICO DEL BESTIAME, PER LA TUTELA DEI LIBRI GENEALOGICI DA PARTE DELLE ASSOCIAZIONI DI ALLEVATORI (R) (6.2.1) (4.2.1) DELL'IMPORTO EC/MSP DI RESIDUI SONO PERENTII AGLI EFFETTI AMMIN. E. 161.292,54 (-) COSTITUISCONO UNA ECONOMIA E. 20.116,37 (-) TOTALE E. 181.408,91 | INIZ. VARIAZ. P. DEF. PAGATO RIM. PG. TOTALE EC/MSP RS31/12 | 2.041.803,91 114.047,00 2.041.803,91 795.194,34 1.065.200,66 1.860.395,00 181.408,91 1.185.281,40 | 2.712.506,00 2.155.850,91 2.826.553,00 2.698.024,17 120.080,74 2.818.104,91 8.448,09 | 2.712.506,00 2.155.850,91 4.868.356,91 3.493.218,51 3.493.218,51 3.493.218,51 1.375.138,40 |
| 2289 | CONTRIBUTI PER LA REALIZZAZIONE DI INTERVENTI A FAVORE DEL SETTORE APISTICO (6.2.1) (4.2.1) | INIZ. VARIAZ. P. DEF. PAGATO RIM. PG. TOTALE EC/MSP RS31/12 | 166.454,21 166.454,21 166.444,21 10,00 166.454,21 10,00 | | 166.450,21 166.450,21 166.444,21 166.444,21 6,00 |
| 2827 | FONDO DA RIPARTIRE PER IL FUNZIONAMENTO DEL COMITATO TECNICO FAUNISTICO - VENATORIO NAZIONALE, PER LA PARTECIPAZIONE ITALIANA AL CONSIGLIO INTERNAZIONALE DELLA CACCIA E DELLA CONSERVAZIONE DELLA SELVAGGINA E PER LA DOTAZIONE DELLE ASSOCIAZIONI VENATORIE NAZIONALI RICONOSCIUTE. (R) (5.3.2) (4.2.3) | INIZ. VARIAZ. P. DEF. PAGATO RIM. PG. TOTALE EC/MSP RS31/12 | | 1.025.402,00 -1.025.402,00 | 1.025.402,00 -1.025.402,00 |
| * | DESTINAZIONE: 2827 - 4331 | | | | |
| VARIAZIONI: CAPITOLE 2241: DMT 34784 2019 (CP CS 10.254,00) CAPITOLE 2285: DRGS 39399 2019 (CP CS 114.047,00) CAPITOLE 2289: DMC 11805 2019 (CS 2.041.803,91) CAPITOLE 2827: DMC 9526 2019 (CS 166.450,21) CAPITOLE 2827: DMT 34784 2019 (CP CS -1.025.402,00) | | | | | |

12/05/2020

130/004/28

| 2019 | | SPESA - CONSUNTIVO PER CAPITOLI | | | |
|-----------------------------------------------------------------------------------------------------------------------------------------------------------------------------------------------------------------------------------------------------------------------------------------------------------------------------------------|-----------------------------------------------------------------------------------------------------------------------------------------------------------------------------------------------------------------------------------------------------------------------------------------------------------------------------------------------------------------------------------------------------------------------------------------------------------------------------------------------------------------------------------------------------------------------------------|----------------------------------------------------------------------------------|--------------------------------------------------------------------------------------------------------|------------------------------------------------------------------------------------|----------------------------------------------------------------------------------------|
| | | MINISTERO DELLE POLITICHE AGRICOLE ALIMENTARI E FORESTALI | | | |
| NUMERO | UNITA' DI VOTO/CAPITOLO | | RESIDUI | COMPETENZA | CASSA |
| NUMERO | DENOMINAZIONE | | | | |
| 7637 | SOMME DA ASSEGNARE ALLE REGIONI PER INTERVENTI NEL CAMPO DEL MIGLIORAMENTO GENETICO DEL BESTIAME, CON PARTICOLARE RIFERIMENTO ALLA TENUTA DEI LIBRI GENEALOGICI ED AI CONTROLLI FUNZIONALI (R) (22.2.1) (4.2.1) | INIZ. VARIAZ. P. DEF. PAGATO RIM. PG. TOTALE EC/MSP RS31/12 | | 8.343.960,00 8.343.960,00 8.343.960,00 8.343.960,00 | 8.343.960,00 8.343.960,00 8.343.960,00 |
| 7638 | SOMME DA ASSEGNARE ALLE REGIONI PER INTERVENTI NEI SETTORI DELL'AGRICOLTURA, DELL'AGROINDUSTRIA E DELLE FORESTE E DI ALTRE ATTIVITA' TRASFERITE IN ATTUAZIONE DEL DECRETO LEGISLATIVO 143/1997 (R) (22.2.1) (4.2.1) | INIZ. VARIAZ. P. DEF. PAGATO RIM. PG. TOTALE EC/MSP RS31/12 | 38,00 38,00 38,00 38,00 38,00 | 14.162.135,00 14.162.135,00 14.162.135,00 14.162.135,00 | 14.162.135,00 38,00 14.162.173,00 14.162.135,00 14.162.135,00 38,00 |
| 7712 | CONTRIBUTI AD ENTI ED ORGANISMI SPECIALIZZATI PER INTERVENTI VOLTI AD ACCERTARE LA QUALITA' DEL MATERIALE SEMINALE DEL BESTIAME, NONCHE' ALLA RACCOLTA ED ALLA INFORMATIZZAZIONE DEI DATI SULLA RIPRODUZIONE ANIMALE, NEL QUADRO DELL'APPLICAZIONE DELLA LEGGE N. 30/1991 SULLA DISCIPLINA DELLA RIPRODUZIONE ANIMALE. (R) (22.1.3) (4.2.1) DELL'IMPORTO EC/MSP DI COMPETENZA COSTITUISCONO UNA ECONOMIA E. 2,00 (-) COSTITUISCONO SOMME DA ISCRIVERE IN ESERCIZI SUCCESSIVI (art. 30 comma 2 lettera b L.196/2009) E. 17.596,41 (-) TOTALE E. 17.598,41 | INIZ. VARIAZ. P. DEF. PAGATO RIM. PG. TOTALE EC/MSP RS31/12 | 650.006,00 650.006,00 649.996,00 10,00 650.006,00 10,00 | 600.000,00 600.000,00 582.401,59 582.401,59 17.598,41 | 1.250.006,00 1.250.006,00 1.232.397,59 1.232.397,59 17.608,41 |
| 7715 | CONTRIBUTI ALLE IMPRESE (R) (23.1.1) (4.2.1) | INIZ. VARIAZ. P. DEF. PAGATO RIM. PG. TOTALE EC/MSP RS31/12 | 2.347.969,18 2.347.969,18 746.958,88 1.598.801,51 2.345.760,39 2.208,79 4.098.801,51 | 2.634.116,00 2.634.116,00 134.115,54 2.500.000,00 2.634.115,54 0,46 | 829.000,00 3.634.170,00 4.463.170,00 881.074,42 881.074,42 3.582.095,58 |
| VARIAZIONI: CAPITOLE 7638: DMC 11805 2019 (CS 38,00) CAPITOLE 7712: DMT 200829 2019 (CP CS 600.000,00) DMC 9526 2019 (CS 650.002,00) DMC 11805 2019 (CS 4,00) CAPITOLE 7715: DRGS 185584 2019 (CP CS 134.116,00) DMT 200829 2019 (CP CS 2.500.000,00) DMC 9526 2019 (CS 1.000.000,00) DMC 11805 2019 (CS 54,00) | | | | | |

12/05/2020

130/004/29

| 2019 | | SPESA - CONSUNTIVO PER CAPITOLI | | | |
|--------------------------------------------------------------------------------------------------------------------------------------------------------------------------------------------------------------------------------------------------------------------------------------------------------------------------------------------------|--------------------------------------------------------------------------------------------------------------------------------------------------------------------------------------------------------------------------------|------------------------------------------------------------------------------------------|----------------------------------------------------------------------------------------|------------------------------------------------------------------------------------------------|--------------------------------------------------------------------------|
| | | MINISTERO DELLE POLITICHE AGRICOLE ALIMENTARI E FORESTALI | | | |
| NUMERO | UNITA' DI VOTO/CAPITOLO | | RESIDUI | COMPETENZA | CASSA |
| NUMERO | DENOMINAZIONE | | | | |
| 1919 | Politiche forestali, tutela e valorizzazione dei prodotti forestali e certificazione CITES SPESE PER ACQUISTI DI BENI E SERVIZI (R) (2.2.4) (4.2.1) * DESTINAZIONE: 1919 - 4010 | INIZ. VARIAZ. P. DEF. PAGATO RIM. PG. TOTALE EC/MSP RS31/12 | 32.948,31 32.948,31 18.741,43 14.206,88 32.948,31 15.724,62 | 143.301,00 -127.319,00 15.982,00 13.846,80 1.517,74 15.364,54 617,46 | 152.988,00 -102.763,37 50.224,63 32.588,23 17.636,40 |
| 1970 | SPESE PER L'ATTIVITA' CITES, PER LA TUTELA DEGLI INTERESSI FORESTALI NAZIONALI IN SEDE EUROPEA E INTERNAZIONALE E PER LA TUTELA DELL'ELENCO DEGLI ALBERI MONUMENTALI (2.2.14) (5.4.1) * DESTINAZIONE: 1970 - 4015 | INIZ. VARIAZ. P. DEF. PAGATO RIM. PG. TOTALE EC/MSP RS31/12 | | 20.000,00 -20.000,00 20.000,00 | 22.151,00 -22.151,00 22.151,00 |
| 1972 | SOMME DA DESTINARE PER IL RIPRISTINO AMBIENTALE DELLE AREE COLPITE DAGLI EVENTI ATMOSFERICI E PER IL SOSTEGNO DELLA FILIERA DEL LEGNO (R) (4.2.1) (4.2.2) * DESTINAZIONE: 1972 - 4016 | INIZ. VARIAZ. P. DEF. PAGATO RIM. PG. TOTALE EC/MSP RS31/12 | | 3.000.000,00 -3.000.000,00 3.000.000,00 | 3.000.000,00 -3.000.000,00 3.000.000,00 |
| 1978 | SOMME PER GARANTIRE LA PARTECIPAZIONE ALL'ISTITUTO FORESTALE EUROPEO (7.1.1) (4.8.2) * DESTINAZIONE: 1978 - 4017 | INIZ. VARIAZ. P. DEF. PAGATO RIM. PG. TOTALE EC/MSP RS31/12 | | 40.000,00 -40.000,00 40.000,00 | 40.000,00 -40.000,00 40.000,00 |
| VARIAZIONI: CAPITOLO 1919: DMT 148948 2019 (CF -127.319,00 CS -110.336,00) DDG 10975 2019 (CS 2.151,00) DMC 11805 2019 (CS 5.421,63) CAPITOLO 1970: DMT 148948 2019 (CF CS -20.000,00) DDG 10975 2019 (CS -2.151,00) CAPITOLO 1972: DMT 148948 2019 (CF CS -3.000.000,00) CAPITOLO 1978: DMT 148948 2019 (CF CS -40.000,00) | | | | | |

12/05/2020

130/004/30

| 2019 | | SPESA - CONSUNTIVO PER CAPITOLI | | | |
|----------------------------------------------------------------------------------------------------------------------------------------------------------------------------------------------------------------------------------------------------------------------------------------------------------------------------------------------|-----------------------------------------------------------------------------------------------------------------------------------------------------------------------------------------------------------------------------------------------------------------------------|----------------------------------------------------------------------------------|----------------------------------------------------------------------------|----------------------------------------------------------------------------------|--|
| | | MINISTERO DELLE POLITICHE AGRICOLE ALIMENTARI E FORESTALI | | | |
| UNITA' DI VOTO/CAPITOLO | | RESIDUI | COMPETENZA | CASSA | |
| NUMERO | DENOMINAZIONE | | | | |
| 7045 | SPESE PER ACQUISTO DI ATTREZZATURE E APPARECCHIATURE NON INFORMATICHE, DI MOBILIO E DI DOTAZIONI LIBRARIE (R) (21.1.2) (4.2.1) * DESTINAZIONE: 7045 - 8001 | INIZ. VARIAZ. P. DEF. PAGATO RIM. PG. TOTALE EC/MSP RS31/12 | 4.381,00 -4.381,00 | 4.381,00 -4.381,00 | |
| 7046 | FONDO PER LE FORESTE ITALIANE (R) (22.2.1) (4.2.2) * DESTINAZIONE: 7046 - 8010 | INIZ. VARIAZ. P. DEF. PAGATO RIM. PG. TOTALE EC/MSP RS31/12 | 2.000.000,00 -2.000.000,00 | 2.000.000,00 -2.000.000,00 | |
| 7963 | SOMMA DA DESTINARE PER LA TUTELA E SALVAGUARDIA DEGLI ALBERI MONUMENTALI (R) (21.1.9) (5.4.1) (NUOVA ISTITUZIONE) * DESTINAZIONE: 7963 - 8002 Distribuzione di derrate alimentari alle persone indigenti e progetti contro gli sprechi alimentari | INIZ. VARIAZ. P. DEF. PAGATO RIM. PG. TOTALE EC/MSP RS31/12 | 68.700,00 68.700,00 10.600,00 58.100,00 68.700,00 58.100,00 | 68.700,00 68.700,00 10.600,00 10.600,00 | |
| 1526 | ASSEGNAZIONE ALL'AGENZIA PER LE EROGAZIONI IN AGRICOLTURA FINALIZZATA AL FONDO PER LA DISTRIBUZIONE DI DERRATE ALIMENTARI ALLE PERSONE INDIGENTI (R) (4.1.2) (4.2.1) | INIZ. VARIAZ. P. DEF. PAGATO RIM. PG. TOTALE EC/MSP RS31/12 | 500.000,00 500.000,00 500.000,00 500.000,00 | 6.000.000,00 14.000.000,00 20.000.000,00 20.000.000,00 20.500.000,00 | |
| VARIAZIONI: CAPITOLATO 7045: DMT 148948 2019 (CP CS -4.381,00) CAPITOLATO 7046: DMT 148948 2019 (CP CS -2.000.000,00) CAPITOLATO 7963: DMC 11805 2019 (CS 68.700,00) CAPITOLATO 1526: DMT 38509 2019 (CP CS 14.000.000,00) DMC 16045 2019 (CS 142.126,30) DMC 4902 2019 (CS -142.126,30) DMC 11805 2019 (CS 500.000,00) | | | | | |

12/05/2020

130/004/31

| 2019 | | SPESA - CONSUNTIVO PER CAPITOLI | | | |
|------------------------------------------------------------------------------------------------------------------------------------------------------------------------------------------------------------------------------------------------------------------------|------------------------------------------------------------------------------------------------------------------------------------------------------------------------------------------------------------------------------------------------------------------------------|-----------------------------------------------------------|--------------|---------------|---------------|
| | | MINISTERO DELLE POLITICHE AGRICOLE ALIMENTARI E FORESTALI | | | |
| UNITA' DI VOTO/CAPITOLO | | | RESIDUI | COMPETENZA | CASSA |
| NUMERO | DENOMINAZIONE | | | | |
| 7720 | FONDO PER IL FINANZIAMENTO DI PROGETTI INNOVATIVI, ANCHE RELATIVI ALLA RICERCA E ALLO SVILUPPO TECNOLOGICO NEL CAMPO DELLA SHELF LIFE DEI PRODOTTI ALIMENTARI E DEL CONFEZIONAMENTO DEI MEDESIMI, FINALIZZATI ALLA LIMITAZIONE DEGLI SPRECHI E ALL'IMPIEGO DELLE ECCEDEXENZE | INIZ. | 2.501.821,00 | | 2.021.626,00 |
| | | VARIAZ. | | | -186.184,30 |
| | | P. DEF. | 2.501.821,00 | | 1.835.441,70 |
| | | PAGATO | 720.318,22 | | 720.318,22 |
| | (R) | RIM. PG. | 990.588,00 | | |
| | (22.1.3) (4.8.2) | TOTALE | 1.710.906,22 | | 720.318,22 |
| | DELL'IMPORTO EC/MSP DI RESIDUI COSTITUISCONO UNA ECONOMIA | EC/MSP | 790.914,78 | | 1.115.123,48 |
| | E. 40.914,78 (-) | RS31/12 | 990.588,00 | | |
| | COSTITUISCONO SOMME DA ISCRIVERE IN ESERCIZI SUCCESSIVI (art. 30 comma 2 lettera b L.196/2009) | | | | |
| | E. 750.000,00 (-) | | | | |
| | TOTALE E. 790.914,78 | | | | |
| 1.2 | Vigilanza, prevenzione e repressione frodi nel settore agricolo, agroalimentare, agroindustriale e forestale (9.5) | | | | |
| | ISPETTORATO CENTRALE DELLA TUTELA DELLA QUALITA' E REPRESSIONE FRODI DEI PRODOTTI AGROALIMENTARI | | | | |
| | Spese di personale per il programma | | | | |
| 2397 | COMPETENZE FISSE E ACCESSORIE AL PERSONALE AL NETTO DELL'IMPOSTA REGIONALE SULLE ATTIVITA' PRODUTTIVE | INIZ. | 11.906,95 | 32.344.205,00 | 32.348.535,00 |
| | | VARIAZ. | | 4.549.113,00 | 4.549.113,00 |
| | | P. DEF. | 11.906,95 | 36.893.318,00 | 36.897.648,00 |
| | (1) (4.2.1) | PAGATO | | 33.660.627,94 | 33.660.627,94 |
| | | RIM. PG. | 8.515,45 | | |
| | | TOTALE | 8.515,45 | 33.660.627,94 | 33.660.627,94 |
| | | EC/MSP | 3.391,50 | 3.232.690,06 | 3.237.020,06 |
| | | RS31/12 | 8.515,45 | | |
| 01 | STIPENDI E ASSEGNI FISSI AL PERSONALE, COMPRESIVI DEGLI ONERI FISCALI E CONTRIBUTIVI A CARICO DEL LAVORATORE | INIZ. | | 23.331.348,00 | 23.331.348,00 |
| | | VARIAZ. | | 830.031,00 | 830.031,00 |
| | | P. DEF. | | 24.161.379,00 | 24.161.379,00 |
| | (1.1.1) | PAGATO | | 21.694.348,02 | 21.694.348,02 |
| | (SPESE OBBLIGATORIE) | RIM. PG. | | | |
| | | TOTALE | | 21.694.348,02 | 21.694.348,02 |
| | | EC/MSP | | 2.467.030,98 | 2.467.030,98 |
| | | RS31/12 | | | |
| VARIAZIONI: CAPITOLO 7720: DDG 16045 2019 (CS -142.126,30) DMC 14179 2019 (CS -44.058,00) CAP/PG 2397/01: DRGS 81428 2019 (CP CS 83.398,00) DMT 36655 2019 (CP CS 322.310,00) DMT 244749 2019 (CP CS 136.368,00) L. ASS. 110 2019 (CP CS 287.955,00) | | | | | |

12/05/2020

130/004/32

| 2019 | | SPESA - CONSUNTIVO PER CAPITOLI | | | |
|----------------------------------------------------------------------------------------------------------------------------------------------------------------------------------------------------------------------------------------------------------------------------------------------------------------------------------------------------------------------------------------------------------------------------|-----------------------------------------------------------------------------------------------------------------------------------------------|-----------------------------------------------------------|----------------------|--------------|--------------|
| | | MINISTERO DELLE POLITICHE AGRICOLE ALIMENTARI E FORESTALI | | | |
| UNITA' DI VOTO/CAPITOLO | | | RESIDUI | COMPETENZA | CASSA |
| NUMERO | DENOMINAZIONE | | | | |
| 02 | CONTRIBUTI PREVIDENZIALI E ASSISTENZIALI A CARICO DELL'AMMINISTRAZIONE RELATIVI ALLE SPESE FISSE (1.3.1) (SPESE OBBLIGATORIE) | INIZ. | | 6.893.128,00 | 6.893.128,00 |
| | | VARIAZ. | | 208.613,00 | 208.613,00 |
| | | P. DEF. | | 7.101.741,00 | 7.101.741,00 |
| | | PAGATO | | 6.665.312,87 | 6.665.312,87 |
| | | RIM. PG. | | | |
| | | TOTALE | | 6.665.312,87 | 6.665.312,87 |
| | | EC/MSP RS31/12 | | 436.428,13 | 436.428,13 |
| 03 | COMPENSO PER LAVORO STRAORDINARIO AL PERSONALE, COMPENSIVO DEGLI ONERI FISCALI E CONTRIBUTIVI A CARICO DEL LAVORATORE (1.1.2) | INIZ. | 636,17 | 1.007.820,00 | 1.007.820,00 |
| | | VARIAZ. | | 234.444,00 | 234.444,00 |
| | | P. DEF. | 636,17 | 1.242.264,00 | 1.242.264,00 |
| | | PAGATO | | 1.235.034,07 | 1.235.034,07 |
| | | RIM. PG. | 29,93 | | |
| | | TOTALE | 29,93 | 1.235.034,07 | 1.235.034,07 |
| | | EC/MSP RS31/12 | 606,24 29,93 | 7.229,93 | 7.229,93 |
| 04 | QUOTA DEL FONDO RISORSE DECENTRATE DESTINATA AL PERSONALE, COMPENSIVA DEGLI ONERI FISCALI E CONTRIBUTIVI A CARICO DEL LAVORATORE (1.1.3) | INIZ. | 8.534,28 | | 3.895,00 |
| | | VARIAZ. | | 2.100.219,00 | 2.100.219,00 |
| | | P. DEF. | 8.534,28 | 2.100.219,00 | 2.104.114,00 |
| | | PAGATO | | 2.052.466,56 | 2.052.466,56 |
| | | RIM. PG. | 6.409,84 | | |
| | | TOTALE | 6.409,84 | 2.052.466,56 | 2.052.466,56 |
| | | EC/MSP RS31/12 | 2.124,44 6.409,84 | 47.752,44 | 51.647,44 |
| 05 | CONTRIBUTI PREVIDENZIALI E ASSISTENZIALI A CARICO DELL'AMMINISTRAZIONE RELATIVI ALLE COMPETENZE ACCESSORIE (1.3.1) | INIZ. | 2.320,05 | 362.626,00 | 362.626,00 |
| | | VARIAZ. | | 683.721,00 | 683.721,00 |
| | | P. DEF. | 2.320,05 | 1.046.347,00 | 1.046.347,00 |
| | | PAGATO | | 1.032.381,50 | 1.032.381,50 |
| | | RIM. PG. | 1.659,23 | | |
| | | TOTALE | 1.659,23 | 1.032.381,50 | 1.032.381,50 |
| | | EC/MSP RS31/12 | 660,82 1.659,23 | 13.965,50 | 13.965,50 |
| VARIAZIONI: CAP/PG 2397/02: DRGS 81428 2019 (CP CS 20.182,00) DMT 36655 2019 (CP CS 77.999,00) DMT 244749 2019 (CP CS 40.747,00) L. ASS. 110 2019 (CP CS 69.685,00) CAP/PG 2397/03: DMT 33882 2019 (CP CS 163.000,00) DMT 195280 2019 (CP CS 71.444,00) CAP/PG 2397/04: DMT 33882 2019 (CP CS 2.100.219,00) CAP/PG 2397/05: DMT 33882 2019 (CP CS 666.432,00) DMT 195280 2019 (CP CS 17.289,00) | | | | | |

12/05/2020

130/004/33

| 2019 | | SPESA - CONSUNTIVO PER CAPITOLI | | | |
|-----------------------------------------------------------------------------------------------------------------------|----------------------------------------------------------------------------------------------------------------------------------------------------------------------------------------------------------------------------------------------------------------------------------------------------------|----------------------------------------------------------------------------------|------------------------------------------------------------------|------------------------------------------------------------------------------------------|------------------------------------------------------------------------------------------|
| | | MINISTERO DELLE POLITICHE AGRICOLE ALIMENTARI E FORESTALI | | | |
| NUMERO | UNITA' DI VOTO/CAPITOLO | | RESIDUI | COMPETENZA | CASSA |
| NUMERO | DENOMINAZIONE | | | | |
| 06 | INDENNITA' AL PERSONALE DELL'ISPETTORATO CENTRALE REPRESSIONE FRODI CONNESSA CON LA SPECIFICA PROFESSIONALITA' RICHIESTA NELLO SVOLGIMENTO DEI COMPITI ISTITUZIONALI IVI COMPRESA L'ATTIVITA' DI POLIZIA GIUDIZIARIA, COMPRESIVA DEGLI ONERI FISCALI E CONTRIBUTIVI A CARICO DEL LAVORATORE (1.1.5) | INIZ. VARIAZ. P. DEF. PAGATO RIM. PG. TOTALE EC/MSP RS31/12 | 416,45 416,45 416,45 416,45 416,45 | 490.634,00 490.634,00 981.268,00 979.634,89 979.634,89 1.633,11 | 491.069,00 490.634,00 981.703,00 979.634,89 979.634,89 2.068,11 |
| 30 | SOMME A DISPOSIZIONE PER LE ASSUNZIONI DI PERSONALE DA EFFETTUARE MEDIANTE UTILIZZO DELLE FACOLTA' ASSUNZIONALI NON ESERCITATE (1.1.1) | INIZ. VARIAZ. P. DEF. PAGATO RIM. PG. TOTALE EC/MSP RS31/12 | | 258.649,00 258.649,00 258.649,00 | 258.649,00 258.649,00 258.649,00 |
| 50 | RIEMMISSIONE DEI PAGAMENTI NON ANDATI A BUON FINE (1.1.5) | INIZ. VARIAZ. P. DEF. PAGATO RIM. PG. TOTALE EC/MSP RS31/12 | | 1.451,00 1.451,00 1.450,03 1.450,03 0,97 | 1.451,00 1.451,00 1.450,03 1.450,03 0,97 |
| 2409 | SOMME DOVUTE A TITOLO DI IMPOSTA REGIONALE SULLE ATTIVITA' PRODUTTIVE SULLE RETRIBUZIONI CORRISPOSTE AI DIPENDENTI (3) (4.2.1) | INIZ. VARIAZ. P. DEF. PAGATO RIM. PG. TOTALE EC/MSP RS31/12 | 814,89 814,89 582,78 582,78 232,11 582,78 | 2.090.873,00 310.703,00 2.401.576,00 2.219.116,17 2.219.116,17 182.459,83 | 2.091.293,00 310.703,00 2.401.996,00 2.219.116,17 2.219.116,17 182.879,83 |
| VARIAZIONI: CAP/PG 2397/06: DMT 33882 2019 (CP CS 490.634,00) CAP/PG 2397/50: DRGS 266063 2019 (CP CS 1.451,00) | | | | | |

12/05/2020

130/004/34

| 2019 | | SPESA - CONSUNTIVO PER CAPITOLI | | | |
|-------------------------------------------------------------------------------------------------------------------------------------------------------------------------------------------------------------------------------------------------------------------------|----------------------------------------------------------------------------------------------------------------------------------------------------------------------------------------------------------------------------------------------------------------------------------------------------------------------|--------------------------------------------------------------------------------------|----------------------------------------------------------------------------------------------------|-------------------------------------------------------------------------------------------------|-------------------------------------------------------------------------------------------------|
| | | MINISTERO DELLE POLITICHE AGRICOLE ALIMENTARI E FORESTALI | | | |
| NUMERO | UNITA' DI VOTO/CAPITOLO | | RESIDUI | COMPETENZA | CASSA |
| NUMERO | DENOMINAZIONE | | | | |
| 01 | IRAP SULLE COMPETENZE FISSE. (3.1.1) (SPESE OBBLIGATORIE) | INIZ. VARIAZ. P. DEF. PAGATO RIM. PG. TOTALE EC/MSP RS31/12 | | 1.963.504,00 70.553,00 2.034.057,00 1.856.408,71 1.856.408,71 177.648,29 | 1.963.504,00 70.553,00 2.034.057,00 1.856.408,71 1.856.408,71 177.648,29 |
| 02 | IRAP SULLE COMPETENZE ACCESSORIE. (3.1.1) | INIZ. VARIAZ. P. DEF. PAGATO RIM. PG. TOTALE EC/MSP RS31/12 | 814,89 814,89 582,78 582,78 232,11 582,78 | 127.369,00 240.150,00 367.519,00 362.707,46 362.707,46 4.811,54 | 127.789,00 240.150,00 367.939,00 362.707,46 362.707,46 5.231,54 |
| 2410 | SPESE PER BUONI PASTO ED ALTRE SPESE AVENTI NATURA RETRIBUTIVA. (1.1.5) (4.2.1) | INIZ. VARIAZ. P. DEF. PAGATO RIM. PG. TOTALE EC/MSP RS31/12 | 190.622,55 190.622,55 74.797,40 48.309,17 123.106,57 67.515,98 66.527,52 | 526.435,00 526.435,00 366.272,63 18.218,35 384.490,98 141.944,02 | 611.090,00 611.090,00 441.070,03 441.070,03 170.019,97 |
| 2086 | Prevenzione e repressione delle frodi e tutela della qualità dei prodotti agroalimentari CONTRIBUTI PER LA REALIZZAZIONE DI STUDI E MODELLI OPERATIVI PER L'ATTIVAZIONE DI PROCESSI PER LA TRACCIABILITA' DEI PRODOTTI AGRICOLI ED AGROINDUSTRIALI (R) (6.1.2) (4.2.1) (PER MEMORIA) | INIZ. VARIAZ. P. DEF. PAGATO RIM. PG. TOTALE EC/MSP RS31/12 | | | |
| VARIAZIONI: CAP/PG 2409/01: DRGS 81428 2019 (CP CS 7.089,00) DMT 36655 2019 (CP CS 27.397,00) DMT 244749 2019 (CP CS 11.591,00) L. ASS. 110 2019 (CP CS 24.476,00) CAP/PG 2409/02: DMT 33882 2019 (CP CS 234.077,00) DMT 195280 2019 (CP CS 6.073,00) | | | | | |

12/05/2020

130/004/35

| 2019 | | SPESA - CONSUNTIVO PER CAPITOLI | | | |
|--------------------------------------------------------------------------------------------------------------------------------------------------------------------------------------------------------------------------------------------------------------------------------------------------------------------------------------------------------------------------------------------------|----------------------------------------------------------------------------------------------------------------------------------------------------------------------------------------------------------------------------------------------------------------------------------------|-----------------------------------------------------------|------------|--------------|--------------|
| | | MINISTERO DELLE POLITICHE AGRICOLE ALIMENTARI E FORESTALI | | | |
| NUMERO | UNITA' DI VOTO/CAPITOLO | | RESIDUI | COMPETENZA | CASSA |
| NUMERO | DENOMINAZIONE | | | | |
| 2415 | SOMME DESTINATE AL MIGLIORAMENTO DELL'EFFICIENZA E DELL' EFFICACIA DELLE ATTIVITA' DI VIGILANZA E CONTROLLO SVOLTE DALL' ISPettorato CENTRALE DELLA TUTELA DELLA QUALITA' E DELLA REPRESSIONE FRODI DEI PRODOTTI AGROALIMENTARI, PROVENIENTI DALLE SANZIONI AMMINISTRATIVE PECUNIARIE. | INIZ. | 68.419,78 | 447.000,00 | 540.744,00 |
| | | VARIAZ. | | 200.000,00 | 168.551,98 |
| | | P. DEF. | 68.419,78 | 647.000,00 | 709.295,98 |
| | | PAGATO | 58.237,45 | 597.506,60 | 655.744,05 |
| | (R) | RIM. PG. | 7.191,46 | 11.001,65 | |
| | (2.2.13) (4.2.1) | TOTALE | 65.428,91 | 608.508,25 | 655.744,05 |
| | | EC/MSP | 2.990,87 | 38.491,75 | 53.551,93 |
| | | RS31/12 | 18.193,11 | | |
| 2460 | SPESE PER ACQUISTO DI BENI E SERVIZI | INIZ. | 510.225,56 | 3.167.803,00 | 3.824.455,00 |
| | (R) | VARIAZ. | | 83.991,00 | -81.885,76 |
| | (2.2.13) (4.2.1) | P. DEF. | 510.225,56 | 3.251.794,00 | 3.742.569,24 |
| | * DESTINAZIONE: 2460 - 2470 | PAGATO | 361.328,83 | 2.328.115,07 | 2.689.443,90 |
| | DELL'IMPORTO EC/MSP DI RESIDUI SONO PERENTI AGLI EFFETTI AMMIN. E. 13.369,22 (-) COSTITUISCONO UNA ECONOMIA E. 42.748,35 (-) TOTALE E. 56.117,57 | RIM. PG. | 92.779,16 | 54.266,67 | |
| | | TOTALE | 454.107,99 | 2.382.381,74 | 2.689.443,90 |
| | | EC/MSP | 56.117,57 | 869.412,26 | 1.053.125,34 |
| | | RS31/12 | 147.045,83 | | |
| 2462 | SPESE PER ASSICURARE CONDIZIONI DI TRASPARENZA DEL MERCATO E PER CONTRASTARE L'ANDAMENTO ANOMALO DEI PREZZI NELLE FILIERE AGROALIMENTARI | INIZ. | | 22.853,00 | 22.853,00 |
| | (R) | VARIAZ. | | | |
| | (2.2.14) (4.2.1) | P. DEF. | | 22.853,00 | 22.853,00 |
| | | PAGATO | | 20.569,31 | 20.569,31 |
| | | RIM. PG. | | 672,56 | |
| | | TOTALE | | 21.241,87 | 20.569,31 |
| | | EC/MSP | | 1.611,13 | 2.283,69 |
| | | RS31/12 | 672,56 | | |
| 2465 | SPESE PER IL CONFERIMENTO DI INCARICHI DI STUDIO E CONSULENZA NON PREVISTI DA ESPRESSE DISPOSIZIONI NORMATIVE E REGOLAMENTARI | INIZ. | | | |
| | (R) | VARIAZ. | | | |
| | (2.2.10) (4.2.1) | P. DEF. | | | |
| | (PER MEMORIA) | PAGATO | | | |
| | | RIM. PG. | | | |
| | | TOTALE | | | |
| | | EC/MSP | | | |
| | | RS31/12 | | | |
| VARIAZIONI: CAPITOLO 2415: DMT 33703 2019 (CF CS 200.000,00) DDG 8799 2019 (CS -37.826,76) DDG 10975 2019 (CS -264,61) DDG 13571 2019 (CS 4.746,74) DDG 19396 2019 (CS 2.360,00) DMC 11805 2019 (CS -463,39) CAPITOLO 2460: DRGS 185943 2019 (CF CS 281,00) DRGS 195661 2019 (CF CS 10.714,00) DDG 2038 2019 (CS -39.208,85) DDG 8799 2019 (CS -119.561,17) | | | | | |

SEGUE

12/05/2020

130/004/36

| 2019 | | SPESA - CONSUNTIVO PER CAPITOLI | | | |
|-------------------------|---------------|-----------------------------------------------------------|--------------------|------------|-------|
| | | MINISTERO DELLE POLITICHE AGRICOLE ALIMENTARI E FORESTALI | | | |
| UNITA' DI VOTO/CAPITOLO | | | RESIDUI | COMPETENZA | CASSA |
| NUMERO | DENOMINAZIONE | | | | |
| CONTINUA | | | | | |
| | DDG 13571 | 2019 | (CS -4.746,74) | | |
| | DDG 19396 | 2019 | (CS -2.360,00) | | |
| | DDG 22483 | 2019 | (CP CS -16.290,00) | | |
| | DMC 15144 | 2019 | (CP CS 89.286,00) | | |

12/05/2020

130/004/37

| 2019 | | SPESA - CONSUNTIVO PER CAPITOLI | | | |
|--------------------------------------------------------------------------------------------------------------------------------------------------------------------------------------------------------------------------------------------------------------------------------------------------------------------------------------------------------------------------------------------------------------------------|-----------------------------------------------------------------------------------------------------------------------------------------------------------------------------------------------------------------------------------------------------------------------------------------------------------------------------------------------------------|----------------------------------------------------------------------------------|-------------------------------------------------------------------------------------------------|------------------------------------------------------------------------------------|-----------------------------------------------------------------------------------------|
| | | MINISTERO DELLE POLITICHE AGRICOLE ALIMENTARI E FORESTALI | | | |
| NUMERO | UNITA' DI VOTO/CAPITOLO | | RESIDUI | COMPETENZA | CASSA |
| NUMERO | DENOMINAZIONE | | | | |
| 2472 | SPESA PER LITI, ARBITRAGGI, RISARCIMENTI ED ACCESSORI. RIMBORSO DELLE SPESE DI PATROCINIO LEGALE. (12.2.3) (4.2.1) (SPESE OBBLIGATORIE) DELL'IMPORTO EC/MSP DI RESIDUI SONO PERENTI AGLI EFFETTI AMMIN. E. 7.810,56 (-) COSTITUISCONO UNA ECONOMIA E. 9.490,31 (-) TOTALE E. 17.300,87 | INIZ. VARIAZ. P. DEF. PAGATO RIM. PG. TOTALE EC/MSP RS31/12 | 167.770,98 167.770,98 113.068,58 37.401,53 150.470,11 17.300,87 37.442,93 | 300.000,00 16.290,00 316.290,00 316.244,05 41,40 316.285,45 4,55 | 383.401,00 100.659,98 484.060,98 429.312,63 429.312,63 54.748,35 |
| 2481 | SOMMA DA ASSEGNARE ALL'AGENZIA DEL DEMANIO PER IL PAGAMENTO DEI CANONI DI LOCAZIONE PER GLI IMMOBILI ASSEGNATI ALLE AMMINISTRAZIONI DELLO STATO NONCHE' PER QUELLI IN USO CONFERITI O TRASFERITI AI FONDI COMUNI DI INVESTIMENTO IMMOBILIARE (2.2.1) (4.2.1) | INIZ. VARIAZ. P. DEF. PAGATO RIM. PG. TOTALE EC/MSP RS31/12 | 10.357,02 10.357,02 10.357,02 10.357,02 18.343,41 | 382.353,00 18.343,00 400.696,00 382.352,59 382.352,59 18.343,41 | 382.353,00 28.699,61 411.052,61 392.709,61 392.709,61 18.343,00 |
| 2482 | MANUTENZIONE ORDINARIA DEGLI IMMOBILI (R) (2.2.2) (4.2.1) | INIZ. VARIAZ. P. DEF. PAGATO RIM. PG. TOTALE EC/MSP RS31/12 | | | |
| 7856 | SPESA DI MANUTENZIONE STRAORDINARIA SU IMMOBILI, IMPIANTI E ATTREZZATURE PER L'ADEGUAMENTO DELLA SICUREZZA NEI LUOGHI DI LAVORO AI SENSI DEL D.L.VO 81/2008 E PER GLI INTERVENTI DICHIARATI DI SOMMA URGENZA CONNESSI CON L'ATTIVITA' DI ISPEZIONE E TUTELA DELLA QUALITA' E REPRESSIONE FRODI DEI PRODOTTI AGROALIMENTARI (R) (21.1.4) (4.2.1) | INIZ. VARIAZ. P. DEF. PAGATO RIM. PG. TOTALE EC/MSP RS31/12 | 742.565,25 742.565,25 623.953,52 118.611,73 742.565,25 518.904,73 | 472.603,00 472.603,00 72.309,01 400.293,00 472.602,01 0,99 | 52.658,00 1.142.510,66 1.195.168,66 696.262,53 696.262,53 498.906,13 |
| VARIAZIONI: CAPITOLO 2472: DDG 22483 2019 (CP CS 16.290,00) DMC 11805 2019 (CS 84.369,98) CAPITOLO 2481: DMT 248411 2019 (CP CS 18.343,00) DDG 10975 2019 (CS 264,61) L. ASS. 110 2019 (CS 10.092,00) CAPITOLO 7856: DRGS 65925 2019 (CP CS 72.603,00) DRGS 195661 2019 (CP CS 100.000,00) DMT 19405 2019 (CP CS 300.000,00) DDG 10282 2019 (CS -20.000,00) DMC 11805 2019 (CS 699.999,66) | | | | | |

SEGUE

12/05/2020

130/004/38

| 2019 | | SPESA - CONSUNTIVO PER CAPITOLI | | | |
|-------------------------|---------------|-----------------------------------------------------------|-----------------|------------|-------|
| | | MINISTERO DELLE POLITICHE AGRICOLE ALIMENTARI E FORESTALI | | | |
| UNITA' DI VOTO/CAPITOLO | | | RESIDUI | COMPETENZA | CASSA |
| NUMERO | DENOMINAZIONE | | | | |
| CONTINUA | | | | | |
| | L. ASS. 110 | 2019 | (CS -10.092,00) | | |

12/05/2020

130/004/39

| 2019 | | SPESA - CONSUNTIVO PER CAPITOLI | | | |
|-----------------------------------------------------------------------------------------------------------------------------------------------------------------------------------------------------------------------------------------------------------------------------------------------------------------------------------------------------------------------------------------------------------------|-----------------------------------------------------------------------------------------------------------------------------------------------------------------------------------|----------------------------------------------------------------------------------|---------------------------------------------------------------------------------------------|-----------------------------------------------------------------------|------------------------------------------------------------------------------|
| | | MINISTERO DELLE POLITICHE AGRICOLE ALIMENTARI E FORESTALI | | | |
| UNITA' DI VOTO/CAPITOLO | | | RESIDUI | COMPETENZA | CASSA |
| NUMERO | DENOMINAZIONE | | | | |
| 7860 | SPESE PER IL POTENZIAMENTO DELLE STRUTTURE CENTRALI E PERIFERICHE DELL'ICQRF E PER L'ACQUISIZIONE DI ATTREZZATURE D'UFFICIO (R) (21.1.2) (4.2.1) | INIZ. VARIAZ. P. DEF. PAGATO RIM. PG. TOTALE EC/MSP RS31/12 | | | |
| 7901 | SPESE PER L'ACQUISTO E LA MANUTENZIONE STRAORDINARIA DI MEZZI DI TRASPORTO (R) (21.1.1) (4.2.1) | INIZ. VARIAZ. P. DEF. PAGATO RIM. PG. TOTALE EC/MSP RS31/12 | 51.613,49 51.613,49 51.613,49 51.613,49 51.613,49 62.064,49 | 10.451,00 10.451,00 10.451,00 10.451,00 10.451,00 | 13.451,00 38.162,49 51.613,49 51.613,49 |
| 7902 | SPESE PER ACQUISTO DI ATTREZZATURE E APPARECCHIATURE NON INFORMATICHE, DI MOBILIO E DI DOTAZIONI LIBRARIE (R) (21.1.2) (4.2.1) | INIZ. VARIAZ. P. DEF. PAGATO RIM. PG. TOTALE EC/MSP RS31/12 | 105.166,84 105.166,84 63.255,55 41.911,29 105.166,84 255.495,29 | 13.584,00 200.000,00 213.584,00 213.584,00 213.584,00 | 13.584,00 273.287,45 286.871,45 63.255,55 223.615,90 |
| 7905 | SPESE PER LA REALIZZAZIONE DI PROGRAMMI DI RICERCA E SPERIMENTAZIONE DA REALIZZARE DIRETTAMENTE PER LA LOTTA ALLE FRODI NEL SETTORE AGROALIMENTARE (R) (21.1.9) (4.8.2) | INIZ. VARIAZ. P. DEF. PAGATO RIM. PG. TOTALE EC/MSP RS31/12 | 288.567,03 288.567,03 80.583,26 205.704,98 286.288,24 555.704,98 | 351.546,00 351.546,00 1.545,40 350.000,00 351.545,40 | 71.993,00 422.003,78 493.996,78 82.128,66 411.868,12 |
| VARIAZIONI: CAPITOLO 7901: DDG 8799 2019 (CS 38.162,49) CAPITOLO 7902: DMT 200829 2019 (CF CS 200.000,00) DDG 2038 2019 (CS 6.131,84) DDG 8799 2019 (CS 34.134,30) DDG 10282 2019 (CS 20.000,00) DDG 14000 2019 (CS 13.021,31) CAPITOLO 7905: DRGS 199283 2019 (CF CS 1.546,00) DMT 19405 2019 (CF CS 150.000,00) DMT 200829 2019 (CF CS 200.000,00) DDG 2038 2019 (CS 16.105,19) | | | | | |

SEGUE

12/05/2020

130/004/40

| 2019 | | SPESA - CONSUNTIVO PER CAPITOLI | | | |
|-------------------------|---------------|-----------------------------------------------------------|----------------|------------|-------|
| | | MINISTERO DELLE POLITICHE AGRICOLE ALIMENTARI E FORESTALI | | | |
| UNITA' DI VOTO/CAPITOLO | | | RESIDUI | COMPETENZA | CASSA |
| NUMERO | DENOMINAZIONE | | | | |
| CONTINUA | | | | | |
| | DDG 8799 | 2019 | (CS 54.352,59) | | |

12/05/2020

130/004/41

| 2019 | | SPESA - CONSUNTIVO PER CAPITOLI | | | |
|----------------|---------------------------------------------------------------------------------------------------------------------------------------------------------------------------------------------------------------------------------------------------------------------------------------------|-----------------------------------------------------------|------------|--------------------|------------|
| | | MINISTERO DELLE POLITICHE AGRICOLE ALIMENTARI E FORESTALI | | | |
| NUMERO | UNITA' DI VOTO/CAPITOLO | | RESIDUI | COMPETENZA | CASSA |
| NUMERO | DENOMINAZIONE | | | | |
| 7910 | SPESA PER LA REALIZZAZIONE E LO SVILUPPO DEL SISTEMA INFORMATIVO | INIZ. | 48.710,39 | 2.324,00 | 3.324,00 |
| | (R) | VARIAZ. | | 100.000,00 | 147.710,37 |
| | (21.1.6) (4.2.1) | P. DEF. | 48.710,39 | 102.324,00 | 151.034,37 |
| | | PAGATO | 48.086,41 | 5.712,22 | 53.798,63 |
| | | RIM. PG. | 623,98 | 95.396,33 | |
| | | TOTALE | 48.710,39 | 101.108,55 | 53.798,63 |
| | | EC/MSP | | 1.215,45 | 97.235,74 |
| | | RS31/12 | 96.020,31 | | |
| 7911 | SOMME DESTINATE AL POTENZIAMENTO DELLE ATTIVITA', DELLE STRUTTURE E DEGLI IMPIANTI PER LA VIGILANZA E IL CONTROLLO SVOLTE DALL'ISPETTORATO CENTRALE DELLA TUTELA DELLA QUALITA' E DELLA REPRESSIONE FRODI DEI PRODOTTI AGROALIMENTARI, PROVENIENTI DALLE SANZIONI AMMINISTRATIVE PECUNIARIE | INIZ. | 456.378,82 | 124.000,00 | 474.320,00 |
| | (R) | VARIAZ. | | 3.661,00 | -9.360,31 |
| | (21.1.9) (4.2.1) | P. DEF. | 456.378,82 | 127.661,00 | 464.959,69 |
| | | PAGATO | 39.823,96 | 3.660,87 | 43.484,83 |
| | | RIM. PG. | 416.554,85 | 124.000,00 | |
| | | TOTALE | 456.378,81 | 127.660,87 | 43.484,83 |
| | | EC/MSP | 0,01 | 0,13 | 421.474,86 |
| | | RS31/12 | 540.554,85 | | |
| | Analisi di laboratorio ed attività di ricerca e sperimentazione analitica per il contrasto alle frodi agroalimentari | | | | |
| 2414 | SOMME DESTINATE AL MIGLIORAMENTO DELL'EFFICIENZA E DELL'EFFICACIA DELLE ATTIVITA' DI VIGILANZA E CONTROLLO SVOLTE DALL'ISPETTORATO CENTRALE DELLA TUTELA DELLA QUALITA' E DELLA REPRESSIONE FRODI DEI PRODOTTI AGROALIMENTARI, PROVENIENTI DALLE SANZIONI AMMINISTRATIVE PECUNIARIE | INIZ. | 146.309,96 | 588.000,00 | 708.237,00 |
| | (R) | VARIAZ. | | 267.565,00 | 277.280,89 |
| | (2.2.14) (4.2.1) | P. DEF. | 146.309,96 | 855.565,00 | 985.517,89 |
| | | PAGATO | 123.580,12 | 636.669,02 | 760.249,14 |
| | | RIM. PG. | 15.513,71 | 55.525,47 | |
| | | TOTALE | 139.093,83 | 692.194,49 | 760.249,14 |
| | DELL'IMPORTO EC/MSP DI RESIDUI SONO PERENTI AGLI EFFETTI AMMIN. | EC/MSP | 7.216,13 | 163.370,51 | 225.268,75 |
| | E. 956,21 (-) | RS31/12 | 71.039,18 | | |
| | COSTITUISCONO UNA ECONOMIA | | | | |
| | E. 6.259,92 (-) | | | | |
| | TOTALE E. 7.216,13 | | | | |
| VARIAZIONI: | | | | | |
| CAPITOLO 7910: | DMT | 200829 | 2019 | (CP CS 100.000,00) | |
| | DDG | 2038 | 2019 | (CS 16.971,82) | |
| | DDG | 8799 | 2019 | (CS 30.738,55) | |
| CAPITOLO 7911: | DRGS | 196956 | 2019 | (CP CS 3.661,00) | |
| | DDG | 14000 | 2019 | (CS -13.021,31) | |
| CAPITOLO 2414: | DMT | 33703 | 2019 | (CP CS 267.565,00) | |
| | DDG | 8799 | 2019 | (CS -18.182,11) | |
| | DDG | 19396 | 2019 | (CS 27.898,00) | |

12/05/2020

130/004/42

| 2019 | | SPESA - CONSUNTIVO PER CAPITOLI | | | |
|----------------------------------------------------|----------------------------------------------------------------------------------------------------------------------------------------------------------------------------------------------------------------------------------------------------------------------------------------------------------------------------|-----------------------------------------------------------|------------|--------------|--------------|
| | | MINISTERO DELLE POLITICHE AGRICOLE ALIMENTARI E FORESTALI | | | |
| NUMERO | UNITA' DI VOTO/CAPITOLO | | RESIDUI | COMPETENZA | CASSA |
| NUMERO | DENOMINAZIONE | | | | |
| 2461 | SPESE PER ACQUISTO DI BENI E SERVIZI | INIZ. | 482.687,24 | 2.167.564,00 | 2.714.493,00 |
| | (R) | VARIAZ. | | 100.000,00 | -46.848,81 |
| | (2.2.13) (4.2.1) | P. DEF. | 482.687,24 | 2.267.564,00 | 2.667.644,19 |
| * | DESTINAZIONE: | PAGATO | 421.728,51 | 1.498.200,51 | 1.919.929,02 |
| | 2461 - 2471 | RIM. PG. | 28.734,52 | 90.226,73 | |
| | DELL'IMPORTO EC/MSP DI RESIDUI SONO PERENTI | TOTALE | 450.463,03 | 1.588.427,24 | 1.919.929,02 |
| | AGLI EFFETTI AMMIN. | EC/MSP | 32.224,21 | 679.136,76 | 747.715,17 |
| | E. 1.801,55 (-) | RS31/12 | 118.961,25 | | |
| | COSTITUISCONO UNA ECONOMIA | | | | |
| | E. 30.422,66 (-) | | | | |
| | TOTALE E. 32.224,21 | | | | |
| 2483 | MANUTENZIONE ORDINARIA DEGLI IMMOBILI | INIZ. | | | |
| | (R) | VARIAZ. | | | |
| | (2.2.2) (4.2.1) | P. DEF. | | | |
| | | PAGATO | | | |
| | | RIM. PG. | | | |
| | | TOTALE | | | |
| | | EC/MSP | | | |
| | | RS31/12 | | | |
| 7855 | SPESE PER IL POTENZIAMENTO DELLE STRUTTURE CENTRALI E PERIFERICHE, PER L'ACQUISIZIONE DELLE ATTREZZATURE DI LABORATORIO | INIZ. | 635.496,53 | | 130.000,00 |
| | (R) | VARIAZ. | | 500.000,00 | 85.496,53 |
| | (21.1.2) (4.2.1) | P. DEF. | 635.496,53 | 500.000,00 | 215.496,53 |
| | | PAGATO | 170.677,53 | | 170.677,53 |
| | | RIM. PG. | 460.000,00 | 500.000,00 | |
| | | TOTALE | 630.677,53 | 500.000,00 | 170.677,53 |
| | | EC/MSP | 4.819,00 | | 44.819,00 |
| | | RS31/12 | 960.000,00 | | |
| 7857 | SPESE DI MANUTENZIONE STRAORDINARIA SU IMMOBILI, IMPIANTI E ATTREZZATURE PER L'ADEGUAMENTO DELLA SICUREZZA NEI LUOGHI DI LAVORO AI SENSI DEL D.L.VO 81/2008 E PER GLI INTERVENTI DICHIARATI DI SOMMA URGENZA CONNESSI CON L'ATTIVITA' DI ISPEZIONE E TUTELA DELLA QUALITA' E REPRESSIONE FRODI DEI PRODOTTI AGROALIMENTARI | INIZ. | 300.000,00 | | |
| | (R) | VARIAZ. | | 300.000,00 | 470.000,00 |
| | (21.1.4) (4.2.1) | P. DEF. | 300.000,00 | 300.000,00 | 470.000,00 |
| | | PAGATO | 207.826,30 | 27.592,26 | 235.418,56 |
| | | RIM. PG. | 92.173,70 | 270.529,00 | |
| | | TOTALE | 300.000,00 | 298.121,26 | 235.418,56 |
| | | EC/MSP | | 1.878,74 | 234.581,44 |
| | | RS31/12 | 362.702,70 | | |
| VARIAZIONI: | | | | | |
| CAPITOLO 2461: DRGS 195661 2019 (CP CS 5.000,00) | | | | | |
| DDG 2038 2019 (CS -8.015,34) | | | | | |
| DDG 8799 2019 (CS -110.935,47) | | | | | |
| DDG 19396 2019 (CS -27.898,00) | | | | | |
| DMC 15144 2019 (CP CS 95.000,00) | | | | | |
| CAPITOLO 7855: DMT 200829 2019 (CP CS 500.000,00) | | | | | |
| DDG 1635 2019 (CS -500.000,00) | | | | | |
| DDG 8799 2019 (CS 45.496,53) | | | | | |
| DDG 13571 2019 (CS 40.000,00) | | | | | |
| CAPITOLO 7857: DRGS 195661 2019 (CP CS 100.000,00) | | | | | |

SEGUE

12/05/2020

130/004/43

| 2019 | | SPESA - CONSUNTIVO PER CAPITOLI | | | |
|-------------------------|---------------|-----------------------------------------------------------|--------------------|------------|-------|
| | | MINISTERO DELLE POLITICHE AGRICOLE ALIMENTARI E FORESTALI | | | |
| UNITA' DI VOTO/CAPITOLO | | | RESIDUI | COMPETENZA | CASSA |
| NUMERO | DENOMINAZIONE | | | | |
| CONTINUA | | | | | |
| | DMT 19405 | 2019 | (CF CS 200.000,00) | | |
| | DDG 1635 | 2019 | (CS -182.418,17) | | |
| | DDG 8799 | 2019 | (CS 47.581,83) | | |
| | DDG 11722 | 2019 | (CS 52.418,17) | | |
| | DMC 11805 | 2019 | (CS 252.418,17) | | |

12/05/2020

130/004/44

| 2019 | | SPESA - CONSUNTIVO PER CAPITOLI | | | |
|---------------------------------------------------------------------------------------------------------------------------------------------------------------------------------------------------------------------------------------------------------------------------------------------------------------------------------------------------------------------------------------------------------------------------------|----------------------------------------------------------------------------------------------------------------------------------------------------------------------------------------------------------------------------------------------------------------------------------------------------------------------------|----------------------------------------------------------------------------------|------------------------------------------------------------------------------------------------------------------|------------------------------------------------------------------------------------------------------|------------------------------------------------------------------------------------------------|
| | | MINISTERO DELLE POLITICHE AGRICOLE ALIMENTARI E FORESTALI | | | |
| NUMERO | UNITA' DI VOTO/CAPITOLO | | RESIDUI | COMPETENZA | CASSA |
| NUMERO | DENOMINAZIONE | | | | |
| 7903 | SPESA PER ACQUISTO DI ATTREZZATURE E APPARECCHIATURE NON INFORMATICHE, DI MOBILIO E DI DOTAZIONI LIBRARIE (R) (21.1.2) (4.2.1) | INIZ. VARIAZ. P. DEF. PAGATO RIM. PG. TOTALE EC/MSP RS31/12 | 112.627,00 112.627,00 75.429,82 37.197,18 112.627,00 146.932,18 | 11.114,00 100.000,00 111.114,00 1.379,00 109.735,00 111.114,00 | 13.114,00 176.513,00 189.627,00 76.808,82 76.808,82 112.818,18 |
| 7904 | SPESA PER LA REALIZZAZIONE DI PROGRAMMI DI RICERCA E SPERIMENTAZIONE DA REALIZZARE DIRETTAMENTE PER LA LOTTA ALLE FRODI NEL SETTORE AGROALIMENTARE (R) (21.1.9) (4.8.2) | INIZ. VARIAZ. P. DEF. PAGATO RIM. PG. TOTALE EC/MSP RS31/12 | 668.889,12 600.000,00 1.268.889,12 262.861,01 1.005.857,31 1.268.718,32 170,80 4.155.857,31 | 3.150.000,00 3.150.000,00 3.150.000,00 3.150.000,00 3.150.000,00 3.150.000,00 | 327.507,00 3.307.381,01 3.634.888,01 262.861,01 262.861,01 3.372.027,00 |
| 7912 | SPESA PER LA REALIZZAZIONE E LO SVILUPPO DEL SISTEMA INFORMATIVO (R) (21.1.6) (4.2.1) | INIZ. VARIAZ. P. DEF. PAGATO RIM. PG. TOTALE EC/MSP RS31/12 | 50.760,86 50.760,86 34.652,96 16.107,90 50.760,86 118.007,90 | 1.900,00 100.000,00 101.900,00 101.900,00 101.900,00 101.900,00 | 2.900,00 100.160,55 103.060,55 34.652,96 68.407,59 |
| 7914 | SOMME DESTINATE AL POTENZIAMENTO DELLE ATTIVITA', DELLE STRUTTURE E DEGLI IMPIANTI PER LA VIGILANZA E IL CONTROLLO SVOLTE DALL'ISPettorato CENTRALE DELLA TUTELA DELLA QUALITA' E DELLA REPRESSIONE FRODI DEI PRODOTTI AGROALIMENTARI, PROVENIENTI DALLE SANZIONI AMMINISTRATIVE PECUNIARIE (R) (21.1.9) (4.2.1) | INIZ. VARIAZ. P. DEF. PAGATO RIM. PG. TOTALE EC/MSP RS31/12 | 1.001.136,66 1.001.136,66 751.336,59 249.597,42 1.000.934,01 202,65 290.597,42 | 41.000,00 41.000,00 41.000,00 41.000,00 41.000,00 41.000,00 | 493.581,00 400.000,00 893.581,00 751.336,59 751.336,59 142.244,41 |
| VARIAZIONI: CAPITOLE 7903: DMT 200829 2019 (CP CS 100.000,00) DDG 1635 2019 (CS -30.000,00) DDG 8799 2019 (CS 72.353,00) DDG 10282 2019 (CS 34.160,00) CAPITOLE 7904: DMT 19405 2019 (RS 600.000,00 CP 2.350.000,00 CS 2.350.000,00) DMT 200829 2019 (CP CS 800.000,00) DDG 1635 2019 (CS 752.418,17) DDG 8799 2019 (CS -63.312,99) DDG 10282 2019 (CS -39.306,00) DDG 11722 2019 (CS -52.418,17) | | | | | |

SEGUE

12/05/2020

130/004/45

| 2019 | | SPESA - CONSUNTIVO PER CAPITOLI | | | |
|-------------------------|---------------|-----------------------------------------------------------|--------------------|------------|-------|
| | | MINISTERO DELLE POLITICHE AGRICOLE ALIMENTARI E FORESTALI | | | |
| UNITA' DI VOTO/CAPITOLO | | | RESIDUI | COMPETENZA | CASSA |
| NUMERO | DENOMINAZIONE | | | | |
| CONTINUA | | | | | |
| | DDG 13571 | 2019 | (CS -440.000,00) | | |
| CAPITOLO 7912: | DMT 200829 | 2019 | (CF CS 100.000,00) | | |
| | DDG 1635 | 2019 | (CS -40.000,00) | | |
| | DDG 2038 | 2019 | (CS 8.015,34) | | |
| | DDG 8799 | 2019 | (CS 26.999,21) | | |
| | DDG 10282 | 2019 | (CS 5.146,00) | | |
| CAPITOLO 7914: | DDG 13571 | 2019 | (CS 400.000,00) | | |

12/05/2020

130/004/46

| 2019 | | SPESA - CONSUNTIVO PER CAPITOLI | | | |
|-------------------------------------------------------------------------------------------------------------------------------------------------------------------------------------------------------------------------------------|------------------------------------------------------------------------------------------------------------------------------------------------------------------------------------------|-----------------------------------------------------------|------------|--------------|--------------|
| | | MINISTERO DELLE POLITICHE AGRICOLE ALIMENTARI E FORESTALI | | | |
| NUMERO | UNITA' DI VOTO/CAPITOLO | | RESIDUI | COMPETENZA | CASSA |
| NUMERO | DENOMINAZIONE | | | | |
| 1107 | Azione anti frode svolta dal Comando dei Carabinieri Politiche Agricole a tutela del comparto agroalimentare per la corretta destinazione dei finanziamenti UE e la sicurezza alimentare | | | | |
| | SPESA PER ACQUISTI DI BENI E SERVIZI PER IL "COMANDO DEI CARABINIERI POLITICHE AGRICOLE" | INIZ. | 462.066,86 | 1.074.671,00 | 1.172.558,00 |
| | (R) | VARIAZ. | | 953.542,00 | 1.186.371,10 |
| | (2.2.2) (4.2.1) | P. DEF. | 462.066,86 | 2.028.213,00 | 2.358.929,10 |
| | DELL'IMPORTO EC/MSP DI RESIDUI SONO PERENTI AGLI EFFETTI AMMIN. E. 144.660,81 (-) | PAGATO | 137.584,63 | 1.649.415,95 | 1.787.000,58 |
| | COSTITUISCONO UNA ECONOMIA E. 492,95 (-) | RIM. PG. | 179.328,47 | 378.787,05 | |
| | TOTALE E. 145.153,76 | TOTALE | 316.913,10 | 2.028.203,00 | 1.787.000,58 |
| | | EC/MSP | 145.153,76 | 10,00 | 571.928,52 |
| | | RS31/12 | 558.115,52 | | |
| 2411 | SOMMA OCCORRENTE PER LA CONCESSIONE DI BUONI PASTO AL PERSONALE DEL COMANDO DEI CARABINIERI POLITICHE AGRICOLE | INIZ. | 4.412,19 | 105.271,00 | 109.684,00 |
| | (1.2.1) (4.2.1) | VARIAZ. | | | -0,81 |
| | | P. DEF. | 4.412,19 | 105.271,00 | 109.683,19 |
| | | PAGATO | | 105.271,00 | 105.271,00 |
| | | RIM. PG. | | | |
| | | TOTALE | | 105.271,00 | 105.271,00 |
| | | EC/MSP | 4.412,19 | | 4.412,19 |
| | | RS31/12 | | | |
| 7002 | SPESA PER ACQUISTO DI MEZZI DI TRASPORTO PER IL COMANDO CARABINIERI POLITICHE AGRICOLE | INIZ. | 4.124,00 | 5.498,00 | 5.498,00 |
| | (R) | VARIAZ. | | 14.502,00 | 18.626,00 |
| | (21.1.1) (4.2.1) | P. DEF. | 4.124,00 | 20.000,00 | 24.124,00 |
| | | PAGATO | | 20.000,00 | 20.000,00 |
| | | RIM. PG. | 4.124,00 | | |
| | | TOTALE | 4.124,00 | 20.000,00 | 20.000,00 |
| | | EC/MSP | | | 4.124,00 |
| | | RS31/12 | 4.124,00 | | |
| VARIAZIONI: CAPITOLO 1107: DRGS 195661 2019 (CP CS 953.542,00) DMC 9530 2019 (CS 232.829,10) CAPITOLO 2411: DMC 11805 2019 (CS -0,81) CAPITOLO 7002: DRGS 195661 2019 (CP CS 14.502,00) DMC 11805 2019 (CS 4.124,00) | | | | | |

12/05/2020

130/004/47

| 2019 | | SPESA - CONSUNTIVO PER CAPITOLI | | | |
|---------------------------------------------------------------------------------------------------------------------------------------------------------------------------------------------------------------------------------------------------------------------------------------------------------------------------------------------------------------------------------------------------------------------------------------|--------------------------------------------------------------------------------------------------------------------------------------------------------------------------------------------------------------------------------------------------------------------|------------------------------------------------------------------------------------------|---------|----------------------------------------------------------------------------------------------------------|----------------------------------------------------------------------------------------------------------|
| | | MINISTERO DELLE POLITICHE AGRICOLE ALIMENTARI E FORESTALI | | | |
| NUMERO | UNITA' DI VOTO/CAPITOLO | | RESIDUI | COMPETENZA | CASSA |
| NUMERO | DENOMINAZIONE | | | | |
| 1.3 | Politiche competitive, della qualita' agroalimentare, della pesca, dell'ippica e mezzi tecnici di produzione (9.6) DIPARTIMENTO DELLE POLITICHE COMPETITIVE DELLA QUALITA' AGROALIMENTARE, IPPICHE E DELLA PESCA Spese di personale per il programma | | | | |
| 1871 | COMPETENZE FISSE E ACCESSORIE AL PERSONALE AL NETTO DELL'IMPOSTA REGIONALE SULLE ATTIVITA' PRODUTTIVE (1) (4.2.1) | INIZ. VARIAZ. P. DEF. PAGATO RIM. PG. TOTALE EC/MSP RS31/12 | | 13.870.644,00 906.575,00 14.777.219,00 14.257.206,64 14.257.206,64 520.012,36 | 13.870.644,00 906.575,00 14.777.219,00 14.257.206,64 14.257.206,64 520.012,36 |
| 01 | STIPENDI E ASSEGNI FISSI AL PERSONALE, COMPENSIVI DEGLI ONERI FISCALI E CONTRIBUTIVI A CARICO DEL LAVORATORE (1.1.1) (SPESE OBBLIGATORIE) | INIZ. VARIAZ. P. DEF. PAGATO RIM. PG. TOTALE EC/MSP RS31/12 | | 10.054.659,00 -118.646,00 9.936.013,00 9.802.735,06 9.802.735,06 133.277,94 | 10.054.659,00 -118.646,00 9.936.013,00 9.802.735,06 9.802.735,06 133.277,94 |
| 02 | CONTRIBUTI PREVIDENZIALI E ASSISTENZIALI A CARICO DELL'AMMINISTRAZIONE RELATIVI ALLE SPESE FISSE (1.3.1) (SPESE OBBLIGATORIE) | INIZ. VARIAZ. P. DEF. PAGATO RIM. PG. TOTALE EC/MSP RS31/12 | | 2.987.898,00 3.251,00 2.991.149,00 2.723.206,90 2.723.206,90 267.942,10 | 2.987.898,00 3.251,00 2.991.149,00 2.723.206,90 2.723.206,90 267.942,10 |
| 03 | COMPENSO PER LAVORO STRAORDINARIO AL PERSONALE, COMPENSIVO DEGLI ONERI FISCALI E CONTRIBUTIVI A CARICO DEL LAVORATORE (1.1.2) | INIZ. VARIAZ. P. DEF. PAGATO RIM. PG. TOTALE EC/MSP RS31/12 | | 575.620,00 250.897,00 826.517,00 826.517,00 826.517,00 826.517,00 | 575.620,00 250.897,00 826.517,00 826.517,00 826.517,00 826.517,00 |
| VARIAZIONI: CAP/PG 1871/01: DMT 36655 2019 (CP CS 265.895,00) DMT 148948 2019 (CP CS -100.107,00) DMT 244749 2019 (CP CS 53.207,00) DMT 266065 2019 (CP CS -520.885,00) L. ASS. 110 2019 (CP CS 183.244,00) CAP/PG 1871/02: DMT 36655 2019 (CP CS 64.347,00) DMT 148948 2019 (CP CS -29.289,00) DMT 244749 2019 (CP CS 15.898,00) DMT 266065 2019 (CP CS -92.050,00) L. ASS. 110 2019 (CP CS 44.345,00) | | | | | |

SEGUE

12/05/2020

130/004/48

| 2019 | | SPESA - CONSUNTIVO PER CAPITOLI | | | |
|-------------------------|---------------|-----------------------------------------------------------|--------------------|------------|-------|
| | | MINISTERO DELLE POLITICHE AGRICOLE ALIMENTARI E FORESTALI | | | |
| UNITA' DI VOTO/CAPITOLO | | | RESIDUI | COMPETENZA | CASSA |
| NUMERO | DENOMINAZIONE | | | | |
| CONTINUA | | | | | |
| CAF/PG 1871/03: | DMT 461 | 2019 | (CP CS 425,00) | | |
| | DMT 33882 | 2019 | (CP CS 202.876,00) | | |
| | DMT 195280 | 2019 | (CP CS 47.596,00) | | |

12/05/2020

130/004/49

| 2019 | | SPESA - CONSUNTIVO PER CAPITOLI | | | |
|-------------------------|------------------------------------------------------------------------------------------------------------------------------------------------|-----------------------------------------------------------|---------|------------|------------|
| | | MINISTERO DELLE POLITICHE AGRICOLE ALIMENTARI E FORESTALI | | | |
| UNITA' DI VOTO/CAPITOLO | | | RESIDUI | COMPETENZA | CASSA |
| NUMERO | DENOMINAZIONE | | | | |
| 04 | QUOTA DEL FONDO RISORSE DECENTRATE DESTINATA AL PERSONALE, COMPRENSIVA DEGLI ONERI FISCALI E CONTRIBUTIVI A CARICO DEL LAVORATORE (1.1.3) | INIZ. | | | |
| | | VARIAZ. | | 571.888,00 | 571.888,00 |
| | | P. DEF. | | 571.888,00 | 571.888,00 |
| | | PAGATO | | 566.735,66 | 566.735,66 |
| | | RIM. PG. | | | |
| | | TOTALE | | 566.735,66 | 566.735,66 |
| | | EC/MSP | | 5.152,34 | 5.152,34 |
| | | RS31/12 | | | |
| 05 | CONTRIBUTI PREVIDENZIALI E ASSISTENZIALI A CARICO DELL'AMMINISTRAZIONE RELATIVI ALLE COMPETENZE ACCESSORIE (1.3.1) | INIZ. | | 139.361,00 | 139.361,00 |
| | | VARIAZ. | | 199.165,00 | 199.165,00 |
| | | P. DEF. | | 338.526,00 | 338.526,00 |
| | | PAGATO | | 337.992,35 | 337.992,35 |
| | | RIM. PG. | | | |
| | | TOTALE | | 337.992,35 | 337.992,35 |
| | | EC/MSP | | 533,65 | 533,65 |
| | | RS31/12 | | | |
| 30 | SOMME A DISPOSIZIONE PER LE ASSUNZIONI DI PERSONALE DA EFFETTUARE MEDIANTE UTILIZZO DELLE FACOLTA' ASSUNZIONALI NON ESERCITATE (1.1.1) | INIZ. | | 113.106,00 | 113.106,00 |
| | | VARIAZ. | | | |
| | | P. DEF. | | 113.106,00 | 113.106,00 |
| | | PAGATO | | | |
| | | RIM. PG. | | | |
| | | TOTALE | | | |
| | | EC/MSP | | 113.106,00 | 113.106,00 |
| | | RS31/12 | | | |
| 50 | RIEMMISSIONE DEI PAGAMENTI NON ANDATI A BUON FINE (1.1.5) | INIZ. | | | |
| | | VARIAZ. | | 20,00 | 20,00 |
| | | P. DEF. | | 20,00 | 20,00 |
| | | PAGATO | | 19,67 | 19,67 |
| | | RIM. PG. | | | |
| | | TOTALE | | 19,67 | 19,67 |
| | | EC/MSP | | 0,33 | 0,33 |
| | | RS31/12 | | | |

| | | | | | |
|-----------------|------|--------|------|--------------------|--|
| VARIAZIONI: | | | | | |
| CAP/PG 1871/04: | DMT | 33882 | 2019 | (CP CS 571.888,00) | |
| CAP/PG 1871/05: | DMT | 461 | 2019 | (CP CS 153,00) | |
| | DMT | 33882 | 2019 | (CP CS 187.494,00) | |
| | DMT | 195280 | 2019 | (CP CS 11.518,00) | |
| CAP/PG 1871/50: | DRGS | 266063 | 2019 | (CP CS 20,00) | |

12/05/2020

130/004/50

| 2019 | | SPESA - CONSUNTIVO PER CAPITOLI | | | |
|-----------------------------------------------------------------------------------------------------------------------------------------------------------------------------------------------------------------------------------------------------------------------------------------------------------------------------------------------------------------------------------------------------------------------------------|---------------------------------------------------------------------------------------------------------------------------------------------|-----------------------------------------------------------|-----------|------------|-------------|
| | | MINISTERO DELLE POLITICHE AGRICOLE ALIMENTARI E FORESTALI | | | |
| UNITA' DI VOTO/CAPITOLO | | | RESIDUI | COMPETENZA | CASSA |
| NUMERO | DENOMINAZIONE | | | | |
| 1872 | SPESE PER BUONI PASTO ED ALTRE SPESE AVENTI NATURA RETRIBUTIVA. (1.2.1) (4.2.1) | INIZ. | 43.198,48 | 400.000,00 | 505.564,00 |
| | | VARIAZ. | | -1.500,00 | -155.057,00 |
| | | P. DEF. | 43.198,48 | 398.500,00 | 350.507,00 |
| | | PAGATO | 35.339,91 | 180.659,84 | 215.999,75 |
| | | RIM. PG. | 7.858,57 | | |
| | | TOTALE | 43.198,48 | 180.659,84 | 215.999,75 |
| | | EC/MSP RS31/12 | 7.858,57 | 217.840,16 | 134.507,25 |
| 1883 | SOMME DOVUTE A TITOLO DI IMPOSTA REGIONALE SULLE ATTIVITA' PRODUTTIVE SULLE RETRIBUZIONI CORRISPOSTE AI DIPENDENTI (3) (4.2.1) | INIZ. | | 898.900,00 | 898.900,00 |
| | | VARIAZ. | | 75.605,00 | 75.605,00 |
| | | P. DEF. | | 974.505,00 | 974.505,00 |
| | | PAGATO | | 957.247,20 | 957.247,20 |
| | | RIM. PG. | | | |
| | | TOTALE | | 957.247,20 | 957.247,20 |
| | | EC/MSP RS31/12 | | 17.257,80 | 17.257,80 |
| 01 | IRAP SULLE COMPETENZE FISSE. (3.1.1) (SPESE OBBLIGATORIE) | INIZ. | | 849.971,00 | 849.971,00 |
| | | VARIAZ. | | 5.651,00 | 5.651,00 |
| | | P. DEF. | | 855.622,00 | 855.622,00 |
| | | PAGATO | | 838.556,79 | 838.556,79 |
| | | RIM. PG. | | | |
| | | TOTALE | | 838.556,79 | 838.556,79 |
| | | EC/MSP RS31/12 | | 17.065,21 | 17.065,21 |
| 02 | IRAP SULLE COMPETENZE ACCESSORIE. (3.1.1) | INIZ. | | 48.929,00 | 48.929,00 |
| | | VARIAZ. | | 69.954,00 | 69.954,00 |
| | | P. DEF. | | 118.883,00 | 118.883,00 |
| | | PAGATO | | 118.690,41 | 118.690,41 |
| | | RIM. PG. | | | |
| | | TOTALE | | 118.690,41 | 118.690,41 |
| | | EC/MSP RS31/12 | | 192,59 | 192,59 |
| VARIAZIONI: CAPITOLI 1872: DMT 148948 2019 (CP CS -1.500,00) DMC 11805 2019 (CS -153.557,00) CAP/PG 1883/01: DMT 36655 2019 (CP CS 22.602,00) DMT 148948 2019 (CP CS -8.509,00) DMT 244749 2019 (CP CS 4.523,00) DMT 266065 2019 (CP CS -28.541,00) L. ASS. 110 2019 (CP CS 15.576,00) CAP/PG 1883/02: DMT 461 2019 (CP CS 54,00) DMT 33882 2019 (CP CS 65.855,00) DMT 195280 2019 (CP CS 4.045,00) | | | | | |

12/05/2020

130/004/51

| SPESA - CONSUNTIVO PER CAPITOLI | | | | | |
|-----------------------------------------------------------|---------------------------------------------------------------------------------------------------------------------------------------------|----------|------------|-------------|-------------|
| 2019 | | | | | |
| MINISTERO DELLE POLITICHE AGRICOLE ALIMENTARI E FORESTALI | | | | | |
| UNITA' DI VOTO/CAPITOLO | | RESIDUI | COMPETENZA | CASSA | |
| NUMERO | DENOMINAZIONE | | | | |
| | Interventi a favore del settore pesca e acquacoltura | | | | |
| 1173 | SPESE PER MISSIONI CONNESSE ALL'ATTUAZIONE DEL PIANO TRIENNALE DELLA PESCA | INIZ. | 12.820,74 | 404.792,00 | 404.792,00 |
| | (R) | VARIAZ. | | | |
| | (2.2.13) (4.2.3) | P. DEF. | 12.820,74 | 404.792,00 | 404.792,00 |
| | DELL'IMPORTO EC/MSP DI RESIDUI SONO PERENTI AGLI EFFETTI AMMIN. | PAGATO | 6.194,47 | 112.856,83 | 119.051,30 |
| | E. 1.184,71 (-) | RIM. PG. | 1.597,27 | 116,31 | |
| | COSTITUISCONO UNA ECONOMIA | TOTALE | 7.791,74 | 112.973,14 | 119.051,30 |
| | E. 3.844,29 (-) | EC/MSP | 5.029,00 | 291.818,86 | 285.740,70 |
| | TOTALE E. 5.029,00 | RS31/12 | 1.713,58 | | |
| 1413 | SPESE PER IL FUNZIONAMENTO TECNICO DEGLI ORGANI PREVISTI PER LA RAZIONALIZZAZIONE E LO SVILUPPO DELLA PESCA MARITTIMA | INIZ. | | | |
| | (R) | VARIAZ. | | | |
| | (2.2.8) (4.2.3) | P. DEF. | | | |
| | (PER MEMORIA) | PAGATO | | | |
| | | RIM. PG. | | | |
| | | TOTALE | | | |
| | | EC/MSP | | | |
| | | RS31/12 | | | |
| 1414 | SPESE DI GESTIONE E DI FUNZIONAMENTO DEL SISTEMA DI STATISTICHE DELLA PESCA | INIZ. | | 337.575,00 | 337.575,00 |
| | (R) | VARIAZ. | | -216.133,00 | -216.133,00 |
| | (2.2.10) (4.2.3) | P. DEF. | | 121.442,00 | 121.442,00 |
| | | PAGATO | | 44.444,15 | 44.444,15 |
| | | RIM. PG. | | | |
| | | TOTALE | | 44.444,15 | 44.444,15 |
| | | EC/MSP | | 76.997,85 | 76.997,85 |
| | | RS31/12 | | | |
| 1415 | SPESE PER L'ATTUAZIONE DEL SISTEMA DI RILEVAZIONE SUGLI ANDAMENTI CONGIUNTURALI DI MERCATO E SUI CONSUMI IN MATERIA DI PESCA E ACQUACOLTURA | INIZ. | | 491.209,00 | 491.209,00 |
| | (R) | VARIAZ. | | -66.807,00 | -66.807,00 |
| | (2.2.10) (4.2.3) | P. DEF. | | 424.402,00 | 424.402,00 |
| | | PAGATO | | 307.323,15 | 307.323,15 |
| | | RIM. PG. | | | |
| | | TOTALE | | 307.323,15 | 307.323,15 |
| | | EC/MSP | | 117.078,85 | 117.078,85 |
| | | RS31/12 | | | |
| VARIAZIONI: | | | | | |
| CAPITOLO 1414: DMT 266061 2019 (CP CS -216.133,00) | | | | | |
| CAPITOLO 1415: DMT 11752 2019 (CP CS 217.060,00) | | | | | |
| DMT 266061 2019 (CP CS -283.867,00) | | | | | |

12/05/2020

130/004/52

| 2019 | | SPESA - CONSUNTIVO PER CAPITOLI | | | |
|--------------------------------------------------------------------------------------------------------------------------------------------|-------------------------------------------------------------------------------------------------------------------------------------------------------------------------------------------------------------------------------------------------------------------------------------------------------------------------------------------------------------------------------------------------------------------------------------------------------|----------------------------------------------------------------------------------|---------------------------------------------------------------------------------------------------------------|------------------------------------------------------------------------------------------|--------------------------------------------------------------------------------------------|
| | | MINISTERO DELLE POLITICHE AGRICOLE ALIMENTARI E FORESTALI | | | |
| NUMERO | UNITA' DI VOTO/CAPITOLO | | RESIDUI | COMPETENZA | CASSA |
| NUMERO | DENOMINAZIONE | | | | |
| 1418 | SPESE CONNESSE ALL'ATTUAZIONE DEL PROGRAMMA IN RELAZIONE AGLI STRUMENTI ASSICURATIVO-FINANZIARI, STATO DELLE RICERCHE E METODI DI DIVULGAZIONE DELLE STESSE (R) (2.2.10) (4.2.3) | INIZ. VARIAZ. P. DEF. PAGATO RIM. PG. TOTALE EC/MSP RS31/12 | | 605,00 605,00 605,00 | 605,00 605,00 605,00 |
| 1471 | SOMME DA TRASFERIRE A ORGANISMI INTERNAZIONALI PER L'ATTIVITA' DELLA PESCA (7.1.2) (4.2.3) (SPESE OBBLIGATORIE) | INIZ. VARIAZ. P. DEF. PAGATO RIM. PG. TOTALE EC/MSP RS31/12 | | 164.101,00 164.101,00 146.953,00 146.953,00 17.148,00 | 164.101,00 164.101,00 146.953,00 146.953,00 17.148,00 |
| 1476 | FONDO DI SOLIDARIETA' NAZIONALE DELLA PESCA (R) (6.1.2) (4.2.3) (PER MEMORIA) | INIZ. VARIAZ. P. DEF. PAGATO RIM. PG. TOTALE EC/MSP RS31/12 | | | |
| 1477 | SPESE A FAVORE DELLE ASSOCIAZIONI DI CATEGORIA E ORGANISMI SPECIALIZZATI PER LA REALIZZAZIONE DI PROGRAMMI DI SVILUPPO DEL SETTORE DELLA PESCA ED IN PARTICOLARE NEL CAMPO DELLA FORMAZIONE, INFORMAZIONE E QUALIFICAZIONE PROFESSIONALE (R) (6.1.2) (4.2.3) DELL'IMPORTO EC/MSP DI RESIDUI SONO PERENTI AGLI EFFETTI AMMIN. E. 12.106,15 (-) COSTITUISCONO UNA ECONOMIA E. 70.677,38 (-) TOTALE E. 82.783,53 | INIZ. VARIAZ. P. DEF. PAGATO RIM. PG. TOTALE EC/MSP RS31/12 | 1.081.177,34 1.081.177,34 739.343,73 259.050,08 998.393,81 82.783,53 259.050,08 | 7.568.025,00 226.182,00 7.794.207,00 7.177.444,88 7.177.444,88 616.762,12 | 7.568.025,00 1.307.351,34 8.875.376,34 7.916.788,61 7.916.788,61 958.587,73 |
| VARIAZIONI: CAPITOLE 1477: DRGS 39399 2019 (CP CS 73.500,00) DRGS 232146 2019 (CP CS 152.682,00) DMC 11805 2019 (CS 1.081.169,34) | | | | | |

12/05/2020

130/004/53

| SPESA - CONSUNTIVO PER CAPITOLI | | | | | |
|-----------------------------------------------------------|---------------------------------------------------------------------------------------------------------------------------------------------------------------------------------------------------------|----------|---------------|------------------------|----------------|
| 2019 | | | | | |
| MINISTERO DELLE POLITICHE AGRICOLE ALIMENTARI E FORESTALI | | | | | |
| UNITA' DI VOTO/CAPITOLO | | RESIDUI | COMPETENZA | CASSA | |
| NUMERO | DENOMINAZIONE | | | | |
| 1481 | TRASFERIMENTI ALLE IMPRESE PER L'ATTIVITA' DI PESCA E L'ITTICOLTURA | INIZ. | 17.234.081,84 | 18.000.000,00 | 34.000.000,00 |
| | (R) | VARIAZ. | | -18.000.000,00 | -18.000.000,00 |
| | (6.1.2) (4.2.3) | P. DEF. | 17.234.081,84 | | 16.000.000,00 |
| | | PAGATO | 12.030.828,40 | | 12.030.828,40 |
| | | RIM. PG. | 3.969.171,60 | | |
| | | TOTALE | 16.000.000,00 | | 12.030.828,40 |
| | | EC/MSP | 1.234.081,84 | | 3.969.171,60 |
| | | RS31/12 | 3.969.171,60 | | |
| 1485 | SGRAVI CONTRIBUTIVI ALLE IMPRESE CHE ESERCITANO LA PESCA COSTIERA NONCHE' ALLE IMPRESE CHE ESERCITANO LA PESCA NELLE ACQUE INTERNE E LAGUNARI, PER LA SALVAGUARDIA DELL'OCCUPAZIONE DELLA GENTE DI MARE | INIZ. | 26.160.396,12 | 24.863.030,00 | 49.726.060,00 |
| | (4.3.1) (4.2.3) | VARIAZ. | | | |
| | | P. DEF. | 26.160.396,12 | 24.863.030,00 | 49.726.060,00 |
| | | PAGATO | 24.235.760,90 | | 24.235.760,90 |
| | | RIM. PG. | 909.525,51 | | |
| | | TOTALE | 25.145.286,41 | | 24.235.760,90 |
| | | EC/MSP | 1.015.109,71 | 24.863.030,00 | 25.490.299,10 |
| | | RS31/12 | 909.525,51 | | |
| 1488 | SPESE CONNESSE ALLA PROMOZIONE DELL'ASSOCIAZIONISMO SINDACALE E AL FINANZIAMENTO DI OPPORTUNITA' OCCUPAZIONALI | INIZ. | 251.157,31 | 2.988.383,00 | 2.988.383,00 |
| | (R) | VARIAZ. | | | 251.157,31 |
| | (5.3.2) (4.2.3) | P. DEF. | 251.157,31 | 2.988.383,00 | 3.239.540,31 |
| | | PAGATO | 83.073,29 | 2.751.699,67 | 2.834.772,96 |
| | | RIM. PG. | 106.611,36 | | |
| | | TOTALE | 189.684,65 | 2.751.699,67 | 2.834.772,96 |
| | DELL'IMPORTO EC/MSP DI RESIDUI SONO PERENTI AGLI EFFETTI AMMIN. E. 41.451,63 (-) COSTITUISCONO UNA ECONOMIA E. 20.021,03 (-) TOTALE E. 61.472,66 | EC/MSP | 61.472,66 | 236.683,33 | 404.767,35 |
| | | RS31/12 | 106.611,36 | | |
| 1492 | SOMME OCCORRENTI PER L'ASSISTENZA DELLE FAMIGLIE DI PESCATORI DECEDUTI IN MARE | INIZ. | 50.000,00 | 207.960,00 | 207.960,00 |
| | (R) | VARIAZ. | | | 50.000,00 |
| | (5.3.1) (10.3.1) | P. DEF. | 50.000,00 | 207.960,00 | 257.960,00 |
| | | PAGATO | 50.000,00 | 200.000,00 | 250.000,00 |
| | | RIM. PG. | | | |
| | | TOTALE | 50.000,00 | 200.000,00 | 250.000,00 |
| | | EC/MSP | | 7.960,00 | 7.960,00 |
| | | RS31/12 | | | |
| VARIAZIONI: | | | | | |
| CAPITOLO 1481: | DMT | 266061 | 2019 | (CP CS -18.000.000,00) | |
| | DDG | 4441 | 2019 | (CS -1.500.000,00) | |
| | DMC | 11805 | 2019 | (CS 1.500.000,00) | |
| CAPITOLO 1488: | DMC | 11805 | 2019 | (CS 251.157,31) | |
| CAPITOLO 1492: | DMC | 11805 | 2019 | (CS 50.000,00) | |

12/05/2020

130/004/54

| 2019 | | SPESA - CONSUNTIVO PER CAPITOLI | | | |
|------------------------------------------------------------|--------------------------------------------------------------------------------------------------------------------------------------------------------------------------------------------------------------------------------------|----------------------------------------------------------------------------------|----------------------------------------------------------------------------------------------------------|---------------------------------------------------------------------------------------------|------------------------------------------------------------------------------------------------|
| | | MINISTERO DELLE POLITICHE AGRICOLE ALIMENTARI E FORESTALI | | | |
| UNITA' DI VOTO/CAPITOLO | | | RESIDUI | COMPETENZA | CASSA |
| NUMERO | DENOMINAZIONE | | | | |
| 1494 | SPESE A FAVORE DI SOGGETTI DI CUI AGLI ARTICOLI 16 E 17 DEL DECRETO LEGISLATIVO 26 MAGGIO 2004, N.154, PER LE AZIONI DI SVILUPPO DELLA CONCORRENZA E DELLA PESCA (R) (6.1.2) (4.2.3) (PER MEMORIA) | INIZ. VARIAZ. P. DEF. PAGATO RIM. PG. TOTALE EC/MSP RS31/12 | | | |
| 1495 | SPESE A FAVORE DI SOGGETTI DI CUI ALL' ARTICOLO 18 DEL DECRETO LEGISLATIVO 26 MAGGIO 2004, N. 154, PER LE AZIONI DI SOSTEGNO DELL' OCCUPAZIONE NEL SETTORE DELLA PESCA (R) (6.1.2) (4.2.3) (PER MEMORIA) | INIZ. VARIAZ. P. DEF. PAGATO RIM. PG. TOTALE EC/MSP RS31/12 | | | |
| 1932 | SPESE PER ACQUISTI DI BENI E SERVIZI (R) (2.1.1) (4.2.3) DELL'IMPORTO EC/MSP DI RESIDUI SONO PERENTI AGLI EFFETTI AMMIN. E. 125.966,97 (-) COSTITUISCONO UNA ECONOMIA E. 10.830,48 (-) TOTALE E. 136.797,45 | INIZ. VARIAZ. P. DEF. PAGATO RIM. PG. TOTALE EC/MSP RS31/12 | 243.507,50 243.507,50 75.242,88 31.467,17 106.710,05 136.797,45 106.698,10 | 489.804,00 489.804,00 108.861,59 75.230,93 184.092,52 305.711,48 | 672.039,00 2.546,72 674.585,72 184.104,47 184.104,47 490.481,25 |
| 1958 | SPESE PER LITI, ARBITRAGGI, RISARCIMENTI ED ACCESSORI. RIMBORSO DELLE SPESE DI PATROCINIO LEGALE. (12.2.3) (4.2.3) (SPESE OBBLIGATORIE) | INIZ. VARIAZ. P. DEF. PAGATO RIM. PG. TOTALE EC/MSP RS31/12 | 480,55 480,55 480,55 480,55 | 48.840,00 48.840,00 48.359,45 48.359,45 480,55 | 48.840,00 48.840,00 48.840,00 48.840,00 |
| VARIAZIONI: CAPITOLO 1932: DDG 10975 2019 (CS 2.546,72) | | | | | |

12/05/2020

130/004/55

| SPESA - CONSUNTIVO PER CAPITOLI | | | | | |
|----------------------------------------------------------------------------------------------------------------------------------------------------------------------------------------------|-------------------------------------------------------------------------------------------------------------------------------------------------------------------------------------------|------------------------------------------------------------------------------------------|--------------------------------------------------------------------------------------------------------|--------------------------------------------------------------------------------------------------------|------------------------------------------------------------------------------------------------------------|
| 2019 | | | | | |
| MINISTERO DELLE POLITICHE AGRICOLE ALIMENTARI E FORESTALI | | | | | |
| UNITA' DI VOTO/CAPITOLO | | | RESIDUI | COMPETENZA | CASSA |
| NUMERO | DENOMINAZIONE | | | | |
| 7043 | CONTRIBUTI PER LA RICERCA SCIENTIFICA E TECNOLOGICA APPLICATA ALLA PESCA MARITTIMA (R) (23.1.1) (4.8.2) | INIZ. VARIAZ. P. DEF. PAGATO RIM. PG. TOTALE EC/MSP RS31/12 | 1.822.183,00 1.822.183,00 803.772,20 1.018.410,80 1.822.183,00 3.379.378,18 | 3.447.586,00 470.855,00 3.918.441,00 1.553.898,34 2.360.967,38 3.914.865,72 3.575,28 | 4.576.558,00 470.855,00 5.047.413,00 2.357.670,54 2.357.670,54 2.357.670,54 2.689.742,46 |
| 7044 | SPESE RELATIVE ALLE CONVENZIONI PER LO SVILUPPO DELLA FILIERA DELLA PESCA (R) (23.1.1) (4.2.3) | INIZ. VARIAZ. P. DEF. PAGATO RIM. PG. TOTALE EC/MSP RS31/12 | 1.523.836,75 1.523.836,75 520.006,00 1.003.830,75 1.523.836,75 1.003.830,75 | 3.011,00 3.011,00 3.011,00 | 3.011,00 1.500.000,00 1.503.011,00 520.006,00 520.006,00 983.005,00 |
| 7080 | CONTRIBUTI ALLE IMPRESE CHE ESERCITANO LA PESCA (R) (23.1.1) (4.2.3) | INIZ. VARIAZ. P. DEF. PAGATO RIM. PG. TOTALE EC/MSP RS31/12 | | | |
| 7095 | CONTRIBUTI IN FAVORE DELLE IMPRESE DI PESCA MARITTIMA FINALIZZATI AGLI INVESTIMENTI PER LA SICUREZZA E L'ACQUISIZIONE DI STRUMENTAZIONI DI BORDO. (R) (23.1.1) (4.2.3) | INIZ. VARIAZ. P. DEF. PAGATO RIM. PG. TOTALE EC/MSP RS31/12 | | | |
| VARIAZIONI: CAPITOLO 7043: DRGS 208831 2019 (CP CS 49.800,00) DMT 18113 2019 (CP CS 286.456,00) DMT 40785 2019 (CP CS 134.599,00) CAPITOLO 7044: DDG 4441 2019 (CS 1.500.000,00) | | | | | |

12/05/2020

130/004/56

| SPESA - CONSUNTIVO PER CAPITOLI | | | | | |
|----------------------------------------------------------------------------------------------|----------------------------------------------------------------------------------------------------------------------------------------------------------------------------------------------------------------------------------------------|-----------------------------------------------------------------------------------------------------------|----------------------------------------------------------------------|----------------------------------------------------------------------------------------|----------------------------------------------------------------------|
| 2019 | | | | | |
| MINISTERO DELLE POLITICHE AGRICOLE ALIMENTARI E FORESTALI | | | | | |
| UNITA' DI VOTO/CAPITOLO | | RESIDUI | COMPETENZA | CASSA | |
| NUMERO | DENOMINAZIONE | | | | |
| 7350 | FONDO DI SOLIDARIETA' NAZIONALE DELLA PESCA E DELL'ACQUACOLTURA PER DANNI ALLE STRUTTURE PRODUTTIVE E ALLA PRODUZIONE (R) (23.1.1) (4.2.3) | INIZ. 2,00 VARIAZ. P. DEF. 2,00 PAGATO RIM. PG. 2,00 TOTALE 2,00 EC/MSP RS31/12 2,00 | 2,00 1.000.000,00 1.000.000,00 1.000.000,00 1.000.000,00 | 1.000.000,00 1.000.000,00 1.000.000,00 1.000.000,00 | 1.000.000,00 1.000.000,00 1.000.000,00 1.000.000,00 |
| 7743 | SPESE PER ACQUISTO DI ATTREZZATURE E APPARECCHIATURE NON INFORMATICHE E DI MOBILIO (R) (21.1.2) (4.2.3) | INIZ. VARIAZ. P. DEF. PAGATO RIM. PG. TOTALE EC/MSP RS31/12 | 9.403,00 9.403,00 9.403,00 9.403,00 9.403,00 9.403,00 | 9.403,00 9.403,00 9.403,00 9.403,00 | 12.403,00 -3.000,00 9.403,00 9.403,00 9.403,00 |
| 7818 | FONDO PER LO SVILUPPO DELL'IMPRENDITORIA GIOVANILE IN AGRICOLTURA E NEL SETTORE DELLA PESCA (R) (23.2.1) (4.2.1) | INIZ. VARIAZ. P. DEF. PAGATO RIM. PG. TOTALE EC/MSP RS31/12 | | | |
| 1525 | Competitività delle filiere agroalimentari, sviluppo delle imprese e della cooperazione per la valorizzazione del sistema agroalimentare italiano ASSEGNAZIONE ALL'AGENZIA PER LE EROGAZIONI IN AGRICOLTURA (R) (4.1.2) (4.2.1) | INIZ. VARIAZ. P. DEF. PAGATO RIM. PG. TOTALE EC/MSP RS31/12 | | 149.177.828,00 149.177.828,00 149.177.828,00 149.177.828,00 149.177.828,00 | 149.177.828,00 149.177.828,00 149.177.828,00 149.177.828,00 |
| VARIAZIONI: CAPITOLATO 7743: DDG 10975 2019 (CS -2.546,72) DMC 11805 2019 (CS -453,28) | | | | | |

12/05/2020

130/004/57

| SPESA - CONSUNTIVO PER CAPITOLI | | | | | |
|----------------------------------------------------------------------------------------------------------------------------------------------------------------------------------------------------------------------------------------------------------------------------------------------------------------------------------------------------------------------------------------------------------------------------------------------------|--------------------------------------------------------------------------------------------------------------------------------------------------------------------------------------------------------------------------------------------------------------------------------------------------------------------|----------|------------|--------------|--------------|
| MINISTERO DELLE POLITICHE AGRICOLE ALIMENTARI E FORESTALI | | | | | |
| UNITA' DI VOTO/CAPITOLO | | | RESIDUI | COMPETENZA | CASSA |
| NUMERO | DENOMINAZIONE | | | | |
| 1931 | SPESA PER ACQUISTI DI BENI E SERVIZI | INIZ. | 698.759,27 | 1.795.800,00 | 2.136.384,00 |
| | (R) | VARIAZ. | | 223.827,00 | 341.852,78 |
| | (2.1.1) (4.2.1) | P. DEF. | 698.759,27 | 2.019.627,00 | 2.478.236,78 |
| | DELL'IMPORTO EC/MSP DI RESIDUI SONO PERENTI | PAGATO | 529.204,09 | 1.393.701,33 | 1.922.905,42 |
| | AGLI EFFETTI AMMIN. | RIM. PG. | 51.008,72 | 259.770,51 | |
| | E. 102.230,79 (-) | TOTALE | 580.212,81 | 1.653.471,84 | 1.922.905,42 |
| | COSTITUISCONO UNA ECONOMIA | EC/MSP | 118.546,46 | 366.155,16 | 555.331,36 |
| | E. 16.315,67 (-) | RS31/12 | 310.779,23 | | |
| | TOTALE E. 118.546,46 | | | | |
| 1959 | SPESA PER LITI, ARBITRAGGI, RISARCIMENTI ED ACCESSORI. RIMBORSO DELLE SPESE DI PATROCINIO LEGALE. | INIZ. | | 48.840,00 | 48.840,00 |
| | (12.2.3) (4.2.1) | VARIAZ. | | 37.454,00 | 37.454,00 |
| | (SPESE OBBLIGATORIE) | P. DEF. | | 86.294,00 | 86.294,00 |
| | | PAGATO | | 85.360,07 | 85.360,07 |
| | | RIM. PG. | | | |
| | | TOTALE | | 85.360,07 | 85.360,07 |
| | | EC/MSP | | 933,93 | 933,93 |
| | | RS31/12 | | | |
| 1963 | SPESA PER IL FUNZIONAMENTO DI CONSIGLI COMITATI E COMMISSIONI | INIZ. | 52.969,88 | 7.474,00 | 7.474,00 |
| | (R) | VARIAZ. | | 24.000,00 | 34.660,00 |
| | (2.2.9) (4.2.1) | P. DEF. | 52.969,88 | 31.474,00 | 42.134,00 |
| | L'IMPORTO EC/MSP DI RESIDUI E' PERENTE AGLI EFFETTI AMMIN. | PAGATO | 8.391,60 | 19.237,51 | 27.629,11 |
| | | RIM. PG. | 20.061,77 | | |
| | | TOTALE | 28.453,37 | 19.237,51 | 27.629,11 |
| | | EC/MSP | 24.516,51 | 12.236,49 | 14.504,89 |
| | | RS31/12 | 20.061,77 | | |
| 1974 | CONTRIBUTI ALLE ORGANIZZAZIONI NAZIONALI DELLE COOPERATIVE AGRICOLE PER L'ATTUAZIONE DI INIZIATIVE DI RILEVAMENTO ED ELABORAZIONE DI INFORMAZIONI CONGIUNTURALI E STRUTTURALI DELLE FILIERE DIRETTAMENTE GESTITE DAI PRODUTTORI AGRICOLI DA REALIZZARE ANCHE ATTRAVERSO L'OSSERVATORIO DELLA COOPERAZIONE AGRICOLA | INIZ. | 109.194,86 | | |
| | (R) | VARIAZ. | | 93.985,00 | 203.179,86 |
| | (6.2.1) (4.2.1) | P. DEF. | 109.194,86 | 93.985,00 | 203.179,86 |
| | | PAGATO | 109.192,86 | 93.983,00 | 203.175,86 |
| | | RIM. PG. | 2,00 | | |
| | | TOTALE | 109.194,86 | 93.983,00 | 203.175,86 |
| | | EC/MSP | | 2,00 | 4,00 |
| | | RS31/12 | 2,00 | | |
| VARIAZIONI: CAPITOLO 1931: DRGS 185943 2019 (CP CS 4.279,00) DRGS 195661 2019 (CP CS 150.000,00) DDG 6404 2019 (CS 298.000,00) DDG 10975 2019 (CS -19.969,51) DMC 11805 2019 (CS -160.004,71) DMC 15144 2019 (CP CS 69.548,00) CAPITOLO 1959: DMT 246162 2019 (CP CS 37.454,00) CAPITOLO 1963: DDG 10975 2019 (CS 10.660,00) DMC 15144 2019 (CP CS 24.000,00) CAPITOLO 1974: DMT 11752 2019 (CP CS 93.985,00) | | | | | |

SEGUE

12/05/2020

130/004/58

| 2019 | | SPESA - CONSUNTIVO PER CAPITOLI | | | |
|-------------------------|---------------|-----------------------------------------------------------|-----------------|------------|-------|
| | | MINISTERO DELLE POLITICHE AGRICOLE ALIMENTARI E FORESTALI | | | |
| UNITA' DI VOTO/CAPITOLO | | | RESIDUI | COMPETENZA | CASSA |
| NUMERO | DENOMINAZIONE | | | | |
| CONTINUA | | | | | |
| | DDG 2707 | 2019 | (CS 109.194,86) | | |

12/05/2020

130/004/59

| 2019 | | SPESA - CONSUNTIVO PER CAPITOLI | | | |
|---------------------------------------------------|--------------------------------------------------------------------------------------------------------------------------------------------------------------------------------------------------|-----------------------------------------------------------|--------------|-------------|--------------|
| | | MINISTERO DELLE POLITICHE AGRICOLE ALIMENTARI E FORESTALI | | | |
| NUMERO | UNITA' DI VOTO/CAPITOLO | | RESIDUI | COMPETENZA | CASSA |
| NUMERO | DENOMINAZIONE | | | | |
| 2087 | TRASFERIMENTI ALLE IMPRESE DESTINATI ALL'AGRICOLTURA, ALL'AGROARTIGIANATO E ALL'AGROINDUSTRIA | INIZ. | 1.200.063,95 | 729.311,00 | 1.510.534,00 |
| | | VARIAZ. | | -486.711,00 | -698.259,00 |
| | (R) | P. DEF. | 1.200.063,95 | 242.600,00 | 812.275,00 |
| | (6.1.2) (4.2.1) | PAGATO | 495.244,55 | 20.214,60 | 515.459,15 |
| | DELL'IMPORTO EC/MSP DI RESIDUI SONO PERENTI AGLI EFFETTI AMMIN. | RIM. PG. | 664.173,88 | 16.674,70 | |
| | E. 18.008,52 (-) | TOTALE | 1.159.418,43 | 36.889,30 | 515.459,15 |
| | COSTITUISCONO UNA ECONOMIA | EC/MSP | 40.645,52 | 205.710,70 | 296.815,85 |
| | E. 22.637,00 (-) | RS31/12 | 680.848,58 | | |
| | TOTALE E. 40.645,52 | | | | |
| 2089 | CONTRIBUTO ALL'ISMEA E/O AL CREA PER LA REALIZZAZIONE DI STUDI, RICERCHE ED ATTIVITA' DI SUPPORTO NEL CAMPO DELLA COOPERAZIONE AGRICOLA | INIZ. | 281.164,50 | 188.075,00 | 373.158,00 |
| | | VARIAZ. | | 198.537,00 | 89.342,14 |
| | (R) | P. DEF. | 281.164,50 | 386.612,00 | 462.500,14 |
| | (4.1.3) (4.8.2) | PAGATO | | 198.536,10 | 198.536,10 |
| | | RIM. PG. | 92.541,50 | | |
| | | TOTALE | 92.541,50 | 198.536,10 | 198.536,10 |
| | | EC/MSP | 188.623,00 | 188.075,90 | 263.964,04 |
| | | RS31/12 | 92.541,50 | | |
| 2092 | SOMME DA TRASFERIRE ALLE REGIONI E ALLE PROVINCE AUTONOME DI TRENTO E BOLZANO PER PROMUOVERE SPECIFICHE CAMPAGNE DI VALORIZZAZIONE DEL TERRITORIO ATTRAVERSO LE PRODUZIONI AGROALIMENTARI LOCALI | INIZ. | | 500.000,00 | 500.000,00 |
| | | VARIAZ. | | | |
| | (R) | P. DEF. | | 500.000,00 | 500.000,00 |
| | (4.2.1) (4.2.1) | PAGATO | | | |
| | | RIM. PG. | | | |
| | | TOTALE | | | |
| | | EC/MSP | | 500.000,00 | 500.000,00 |
| | | RS31/12 | | | |
| 2098 | SPESE PER LA REALIZZAZIONE DI INDAGINI, STUDI E RICERCHE, ANCHE IN CAMPO GIURIDICO, RIGUARDANTI IL SETTORE AGRICOLO CON PARTICOLARE RIFERIMENTO AGLI ASPETTI DELLA QUALITA' | INIZ. | | | |
| | | VARIAZ. | | | |
| | (R) | P. DEF. | | | |
| | (2.2.10) (4.2.1) | PAGATO | | | |
| | (PER MEMORIA) | RIM. PG. | | | |
| | | TOTALE | | | |
| | | EC/MSP | | | |
| | | RS31/12 | | | |
| VARIAZIONI: | | | | | |
| CAPITOLO 2087: DRGS 185943 2019 (CP CS 13.289,00) | | | | | |
| DMT 266061 2019 (CP CS -500.000,00) | | | | | |
| DMC 11805 2019 (CS -211.548,00) | | | | | |
| CAPITOLO 2089: DMT 11752 2019 (CP CS 198.537,00) | | | | | |
| DDG 2707 2019 (CS -109.194,86) | | | | | |

12/05/2020

130/004/60

| 2019 | | SPESA - CONSUNTIVO PER CAPITOLI | | | |
|-------------------------------------------------------------------|-------------------------------------------------------------------------------------------------------------------------------------------------------------------------------------------------------------------------------------------------------|--------------------------------------------------------------------------------------|-----------------------------------------------------|--------------------------------------------------------------------------|--------------------------------------------------------------------------|
| | | MINISTERO DELLE POLITICHE AGRICOLE ALIMENTARI E FORESTALI | | | |
| NUMERO | UNITA' DI VOTO/CAPITOLO | | RESIDUI | COMPETENZA | CASSA |
| NUMERO | DENOMINAZIONE | | | | |
| 2141 | SOMMA OCCORRENTE PER L'ASSUNZIONE, A CARICO DELLO STATO, DELLE GARANZIE CONCESSE DA SOCI DI COOPERATIVE AGRICOLE A FAVORE DELLE COOPERATIVE STESSE DI CUI SIA STATA PREVIAMENTE ACCERTATA L'INSOLVENZA. (6.1.4) (4.2.1) (NUOVA ISTITUZIONE) | INIZ. VARIAZ. P. DEF. PAGATO RIM. PG. TOTALE EC/MSP RS31/12 | | 248.489,00 248.489,00 248.488,71 248.488,71 0,29 | 248.489,00 248.489,00 248.488,71 248.488,71 0,29 |
| 2251 | CONCORSO STATALE NEL PAGAMENTO DEGLI INTERESSI SUI MUTUI CONTRATTI DALLE IMPRESE PER LA BONIFICA, IL MIGLIORAMENTO E LO SVILUPPO FONDIARIO (6.1.3) (4.2.1) | INIZ. VARIAZ. P. DEF. PAGATO RIM. PG. TOTALE EC/MSP RS31/12 | 14.891,65 14.891,65 14.891,65 | | 14.892,00 14.892,00 14.892,00 |
| 2253 | SPESE PER IL CONFERIMENTO DI INCARICHI DI STUDIO E CONSULENZA NON PREVISTI DA ESPRESSE DISPOSIZIONI NORMATIVE E REGOLAMENTARI (R) (2.2.10) (4.2.1) (PER MEMORIA) | INIZ. VARIAZ. P. DEF. PAGATO RIM. PG. TOTALE EC/MSP RS31/12 | | | |
| 2254 | SOMME OCCORRENTI PER IL PAGAMENTO DEI RESIDUI PASSIVI PERENTI DI SPESE CORRENTI PER I QUALI RISULTA SOPPRESSO IL CAPITOLO DI PROVENIENZA. (12.2.3) (4.2.1) | INIZ. VARIAZ. P. DEF. PAGATO RIM. PG. TOTALE EC/MSP RS31/12 | | | |
| VARIAZIONI: CAPITOLO 2141: DRGS 213360 2019 (CP CS 248.489,00) | | | | | |

12/05/2020

130/004/61

| 2019 | | SPESA - CONSUNTIVO PER CAPITOLI | | | |
|----------------------------------------------------------------------------------------------------------------|------------------------------------------------------------------------------------------------------------------------------------------------------------------------------------------------------------------------------------------------------------------------------------------|----------------------------------------------------------------------------------|------------------------------------------------------------------|----------------------------------------------------------------------|---------------------------------------------------------------|
| | | MINISTERO DELLE POLITICHE AGRICOLE ALIMENTARI E FORESTALI | | | |
| UNITA' DI VOTO/CAPITOLO | | | RESIDUI | COMPETENZA | CASSA |
| NUMERO | DENOMINAZIONE | | | | |
| 2255 | CONCORSO STATALE NEL PAGAMENTO DEGLI INTERESSI SUI MUTUI QUINDICENNALI CONTRATTI DAI CONSORZI NAZIONALI DI COOPERATIVE AGRICOLE E DALLE COOPERATIVE AGRICOLE DI RILEVANZA NAZIONALE PER IL CONSOLIDAMENTO E LO SVILUPPO DEI CONSORZI E DELLE COOPERATIVE MEDESIME (6.1.3) (4.2.1) | INIZ. VARIAZ. P. DEF. PAGATO RIM. PG. TOTALE EC/MSP RS31/12 | | | |
| 2301 | FONDO PER GLI INCENTIVI ALL'ASSUNZIONE DI GIOVANI LAVORATORI AGRICOLI (R) (6.2.1) (4.2.1) | INIZ. VARIAZ. P. DEF. PAGATO RIM. PG. TOTALE EC/MSP RS31/12 | | | 965.885,00 -965.885,00 |
| 2302 | FONDO PER LA VALORIZZAZIONE, LA PROMOZIONE E LA TUTELA, IN ITALIA E ALL'ESTERO, DELLE IMPRESE E DEI PRODOTTI AGRICOLI E AGROALIMENTARI (R) (6.2.1) (4.2.1) | INIZ. VARIAZ. P. DEF. PAGATO RIM. PG. TOTALE EC/MSP RS31/12 | | | |
| 2325 | FONDO PER LE MENSE SCOLASTICHE BIOLOGICHE (R) (4.2.1) (4.2.1) | INIZ. VARIAZ. P. DEF. PAGATO RIM. PG. TOTALE EC/MSP RS31/12 | 9.966.513,49 9.966.513,49 9.966.513,49 9.966.513,49 | 10.000.000,00 10.000.000,00 10.000.000,00 10.000.000,00 | 20.000.000,00 -33.486,51 19.966.513,49 19.966.513,49 |
| VARIAZIONI: CAPITOLO 2301: DDG 10975 2019 (CS -965.885,00) CAPITOLO 2325: DDG 10975 2019 (CS -33.486,51) | | | | | |

12/05/2020

130/004/62

| 2019 | | SPESA - CONSUNTIVO PER CAPITOLI | | | |
|-------------------------------------------------------------------------------------------------------------------------------------------------------------------------------------------------------------------|----------------------------------------------------------------------------------------------------------------------------------------------------------------------------------------------------------------------------------------------------------------------------------------------------------------------------------------------------------------------------------------------------------------------------------------------------------------------------|----------------------------------------------------------------------------------|------------------------------------------------------------------------------|----------------------------------------------------------------|-----------------------------------------------------------------|
| | | MINISTERO DELLE POLITICHE AGRICOLE ALIMENTARI E FORESTALI | | | |
| NUMERO | UNITA' DI VOTO/CAPITOLO | | RESIDUI | COMPETENZA | CASSA |
| NUMERO | DENOMINAZIONE | | | | |
| 2326 | SPESE RELATIVE ALLE ATTIVITA' DI CONTROLLO DELLA DOCUMENTAZIONE RELATIVA ALLA QUANTITA' E TRACCIABILITA' DELLE BIOMASSE (2.2.14) (4.2.1) (NUOVA ISTITUZIONE) | INIZ. VARIAZ. P. DEF. PAGATO RIM. PG. TOTALE EC/MSP RS31/12 | | 114.662,00 114.662,00 114.662,00 | 114.662,00 114.662,00 114.662,00 |
| 7047 | CONTRIBUTI PER INTERVENTI REALIZZATI DALLE UNIONI NAZIONALI TRA LE ORGANIZZAZIONI DI PRODUTTORI AGRICOLI RICONOSCIUTE AI SENSI DEL REGOLAMENTO CEE N. 1360/78 PER LA COSTITUZIONE ED IL FUNZIONAMENTO NEI PRIMI TRE ANNI SUCCESSIVI AL RICONOSCIMENTO, L'ATTUAZIONE DI PROGRAMMI PER LA PRIMA INFORMATIZZAZIONE, LA REALIZZAZIONE DI SERVIZI REALI INERENTI ALL' ATTUAZIONE DI ACCORDI INTERPROFESSIONALI DI CUI ALLA LEGGE N. 88 DEL 1988. (R) (23.1.1) (4.2.1) | INIZ. VARIAZ. P. DEF. PAGATO RIM. PG. TOTALE EC/MSP RS31/12 | | | |
| 7048 | SOMME DA DESTINARE AD INIZIATIVE PER FAVORIRE L'INTEGRAZIONE DI FILIERA DEL SISTEMA AGRICOLO ED AGROALIMENTARE E PER RAFFORZARE I DISTRETTI AGROALIMENTARI (R) (23.1.1) (4.2.1) | INIZ. VARIAZ. P. DEF. PAGATO RIM. PG. TOTALE EC/MSP RS31/12 | | 744.483,00 744.483,00 744.482,34 744.482,34 0,66 | 744.483,00 744.483,00 744.482,34 744.482,34 0,66 |
| 7049 | CONTRIBUTI PER SOSTENERE GLI INTERVENTI PER LA CREAZIONE E IL CONSOLIDAMENTO DEI DISTRETTI DEL CIBO (23.1.1) (4.2.1) L'IMPORTO EC/MSP DI COMPETENZA COSTITUISCE SOMME DA ISCRIVERE IN ESERCIZI SUCCESSIVI (art. 30 comma 2 lettera b L.196/2009) | INIZ. VARIAZ. P. DEF. PAGATO RIM. PG. TOTALE EC/MSP RS31/12 | 5.000.000,00 5.000.000,00 5.000.000,00 5.000.000,00 5.000.000,00 | 10.000.000,00 -2.000.000,00 8.000.000,00 8.000.000,00 | 15.000.000,00 -10.000.000,00 5.000.000,00 5.000.000,00 |
| VARIAZIONI: CAPITOLO 2326: DRGS 151591 2019 (CP CS 114.662,00) CAPITOLO 7048: DMT 18113 2019 (CP CS 744.483,00) CAPITOLO 7049: DMT 38509 2019 (CP CS -2.000.000,00) DDG 10975 2019 (CS -8.000.000,00) | | | | | |

12/05/2020

130/004/63

| SPESA - CONSUNTIVO PER CAPITOLI | | | | | |
|-------------------------------------------------------------------------------------------------------------------------------------------------------------|--------------------------------------------------------------------------------------------------------------------------------------------------------------------------------------------------------------------------------------------------------------------------------|-----------------------------------------------------------------------------------------------------------------------------------------------------------|--------------------------------------------------------------------------|---------------------------------------------------------------------------|--------------|
| 2019 | | | | | |
| MINISTERO DELLE POLITICHE AGRICOLE ALIMENTARI E FORESTALI | | | | | |
| UNITA' DI VOTO/CAPITOLO | | RESIDUI | COMPETENZA | CASSA | |
| NUMERO | DENOMINAZIONE | | | | |
| 7050 | CONTRIBUTI PER I CONTRATTI DI DISTRETTO NEI TERRITORI DANNEGGIATI DAL BATTERIO DELLA XYLELLA FASTIDIOSA (23.1.1) (4.2.1) L'IMPORTO EC/MSP DI COMPETENZA COSTITUISCE SOMME DA ISCRIVERE IN ESERCIZI SUCCESSIVI (art. 30 comma 2 lettera b L.196/2009) | INIZ. 1.000.000,00 VARIAZ. P. DEF. 1.000.000,00 PAGATO RIM. PG. 1.000.000,00 TOTALE 1.000.000,00 EC/MSP RS31/12 1.000.000,00 | 2.000.000,00 2.000.000,00 2.000.000,00 2.000.000,00 | 3.000.000,00 3.000.000,00 3.000.000,00 3.000.000,00 | |
| 7051 | FONDO PER LA QUALITA' E LA COMPETITIVITA' DELLE PRODUZIONE DELLE IMPRESE AGRUMICOLE E DELL'INTERO COMPARTO AGRUMICOLO (23.1.1) (4.2.1) | INIZ. 2.000.000,00 VARIAZ. P. DEF. 2.000.000,00 PAGATO RIM. PG. 2.000.000,00 TOTALE 2.000.000,00 EC/MSP RS31/12 6.000.000,00 | 4.000.000,00 4.000.000,00 4.000.000,00 4.000.000,00 | 6.000.000,00 -4.000.000,00 2.000.000,00 2.000.000,00 | |
| 7052 | SPESE PER LA REALIZZAZIONE DEL PIANO STRATEGICO NAZIONALE AL FINE DI GARANTIRE LO SVILUPPO DEL SISTEMA AGRICOLO ED AGROALIMENTARE NAZIONALE NEL MEDIO E LUNGO PERIODO (R) (21.1.9) (4.2.1) (NUOVA ISTITUZIONE) | INIZ. VARIAZ. P. DEF. PAGATO RIM. PG. TOTALE EC/MSP RS31/12 1.000.000,00 | 1.000.000,00 1.000.000,00 1.000.000,00 1.000.000,00 | 1.000.000,00 1.000.000,00 1.000.000,00 | 1.000.000,00 |
| 7094 | SPESE PER SPECIFICHE INIZIATIVE VOLTE ALLA REALIZZAZIONE DI CENTRI DI SERVIZI, PROMOSSE DALLE ORGANIZZAZIONI SINDACALI NAZIONALI, COMPRESO L'ADEGUAMENTO ED IL POTENZIAMENTO DELLE STRUTTURE IMMOBILIARI (R) (23.1.1) (4.2.3) | INIZ. VARIAZ. P. DEF. PAGATO RIM. PG. TOTALE EC/MSP RS31/12 | | | |
| VARIAZIONI: CAPITOLE 7051: DDG 10975 2019 (CS -2.000.000,00) DMC 11805 2019 (CS -2.000.000,00) CAPITOLE 7052: DMT 111577 2019 (CP CS 1.000.000,00) | | | | | |

12/05/2020

130/004/64

| 2019 | | SPESA - CONSUNTIVO PER CAPITOLI | | | |
|-----------------------------------------------------------------------------------------------------------------------------------------------------------------------------------------------------------------------------------------------------------------------------------|--------------------------------------------------------------------------------------------------------------------------------------------------------------------------------------------------------------------------------------------------------------------------------------------------------------|----------------------------------------------------------------------------------|-----------------------------------------------------------------------------------------------------------|---------------------------------------------------------------------------------------------|---------------------------------------------------------------------------------------------------|
| | | MINISTERO DELLE POLITICHE AGRICOLE ALIMENTARI E FORESTALI | | | |
| NUMERO | DENOMINAZIONE | | RESIDUI | COMPETENZA | CASSA |
| 7110 | FONDO PER SOSTENERE LA REALIZZAZIONE DEL PIANO DI INTERVENTI NEL SETTORE OLIVICOLA-OLEARIO (R) (23.1.1) (4.2.1) | INIZ. VARIAZ. P. DEF. PAGATO RIM. PG. TOTALE EC/MSP RS31/12 | 15.889.983,40 15.889.983,40 2.409.582,51 13.480.400,89 15.889.983,40 13.480.400,89 | 1.999,00 1.999,00 1.999,00 | 11.411.704,00 -508.567,24 10.903.136,76 2.409.582,51 2.409.582,51 8.493.554,25 |
| 7197 | CONCORSO DELLO STATO A FRONTE DEGLI ONERI DI AMMORTAMENTO PER CAPITALE ED INTERESSI DERIVANTI DA OPERAZIONI FINANZIARIE EFFETTUATE DALLA RIBS S.P.A. PER GLI INTERVENTI DI MIGLIORAMENTO DELLE CONDIZIONI DI TRASFORMAZIONE E COMMERCIALIZZAZIONE DEI PRODOTTI AGRICOLI E ZOOTECNICI (23.1.1) (4.2.1) | INIZ. VARIAZ. P. DEF. PAGATO RIM. PG. TOTALE EC/MSP RS31/12 | | | |
| 7251 | CONTRIBUTI A FAVORE DEGLI ISTITUTI DI RICERCA E SPERIMENTAZIONE AGRARIA PER LA REALIZZAZIONE DI PROGETTI SPECIALI IN AGRICOLTURA E PER LA TUTELA DELLA SALUTE DEI CONSUMATORI PER L'EDUCAZIONE ALIMENTARE (R) (22.1.3) (4.2.1) | INIZ. VARIAZ. P. DEF. PAGATO RIM. PG. TOTALE EC/MSP RS31/12 | 165.306,07 165.306,07 165.306,07 165.306,07 165.306,07 165.306,07 | 770.813,00 770.813,00 750.812,50 750.812,50 750.812,50 20.000,50 | 770.813,00 770.813,00 750.812,50 750.812,50 750.812,50 20.000,50 |
| 7302 | CONTRIBUTI AGLI ORGANISMI SPECIALIZZATI PER L'INFORMAZIONE, DISTRIBUZIONE E TUTELA (R) (23.1.1) (4.2.1) | INIZ. VARIAZ. P. DEF. PAGATO RIM. PG. TOTALE EC/MSP RS31/12 | 2.695.975,40 2.695.975,40 1.001.788,23 1.672.585,65 2.674.373,88 3.122.585,65 | 1.450.000,00 1.450.000,00 1.450.000,00 1.450.000,00 1.450.000,00 | 944.463,00 1.853.900,00 2.798.363,00 1.001.788,23 1.001.788,23 1.796.574,77 |
| VARIAZIONI: CAPITOLI 7110: DDG 5007 2019 (CS -502.832,40) DDG 6404 2019 (CS -5.734,84) CAPITOLI 7251: DRGS 195661 2019 (CP CS 60.000,00) DRGS 208831 2019 (CP CS 710.813,00) CAPITOLI 7302: DMT 200829 2019 (CP CS 1.450.000,00) DDG 10975 2019 (CS 403.900,00) | | | | | |

12/05/2020

130/004/65

| 2019 | | SPESA - CONSUNTIVO PER CAPITOLI | | | |
|-------------------------------------------------------------------------------------------------------------------------------------------------------------------------------------------|-------------------------------------------------------------------------------------------------------------------------------------------------------------------------------|--------------------------------------------------------------------------------------|--------------------------------------------------------------------------------------------------------|-------------------------------------------------------------------------------|----------------------------------------------------------------------------|
| | | MINISTERO DELLE POLITICHE AGRICOLE ALIMENTARI E FORESTALI | | | |
| UNITA' DI VOTO/CAPITOLO | | | RESIDUI | COMPETENZA | CASSA |
| NUMERO | DENOMINAZIONE | | | | |
| 7321 | SPESA PER LA REGISTRAZIONE DEL LOGO DEI PRODOTTI DOP ED IGP E PER LA LORO TUTELA LEGALE IN CAMPO INTERNAZIONALE (R) (23.1.1) (4.2.1) | INIZ. VARIAZ. P. DEF. PAGATO RIM. PG. TOTALE EC/MSP RS31/12 | 449.940,40 449.940,40 449.940,40 449.940,40 449.940,40 567.940,40 | 150.000,00 150.000,00 118.000,00 118.000,00 32.000,00 | 75.000,00 374.940,00 449.940,00 449.940,00 |
| 7326 | SPESA PER LA REALIZZAZIONE DI PROGETTI SPECIALI, ACCORDI DI PROGRAMMI (R) (21.1.9) (4.2.1) | INIZ. VARIAZ. P. DEF. PAGATO RIM. PG. TOTALE EC/MSP RS31/12 | 1.722.204,00 1.722.204,00 219.334,04 1.502.869,96 1.722.204,00 1.502.869,96 | 298.900,00 298.900,00 298.900,00 298.900,00 | 801.732,40 801.732,40 518.234,04 518.234,04 283.498,36 |
| 7330 | SPESA PER INIZIATIVE CONNESSE ALLA PARTECIPAZIONE DEL SETTORE AGROALIMENTARE E DEL MINISTERO ALL'EXPO 2015 (R) (21.1.9) (4.2.1) | INIZ. VARIAZ. P. DEF. PAGATO RIM. PG. TOTALE EC/MSP RS31/12 | | | |
| 7370 | SOMMA DA CORRISPONDERE ALL'AGENZIA PER LE EROGAZIONI IN AGRICOLTURA PER LA RAZIONALIZZAZIONE DELLA PRODUZIONE BIETICOLO -SACCARIFERA IN ITALIA (R) (22.1.1) (4.2.1) | INIZ. VARIAZ. P. DEF. PAGATO RIM. PG. TOTALE EC/MSP RS31/12 | | 10.000.000,00 10.000.000,00 10.000.000,00 10.000.000,00 | 10.000.000,00 10.000.000,00 10.000.000,00 10.000.000,00 |
| VARIAZIONI: CAPITOLE 7321: DMT 200829 2019 (CF CS 150.000,00) DDG 10975 2019 (CS 224.940,00) CAPITOLE 7326: DRGS 196956 2019 (CF CS 298.900,00) DDG 5007 2019 (CS 502.832,40) | | | | | |

12/05/2020

130/004/66

| 2019 | | SPESA - CONSUNTIVO PER CAPITOLI | | | |
|--------------------------------------------------------------------------------------------------------------------------------------------------------------------------------------------------------------------------------------------------------------------------------------------------------------------------------------------------------------|--------------------------------------------------------------------------------------------------------------------------------------------------------------------------------------------------------------------------------------------------------------------------------------------------------|----------------------------------------------------------------------------------|------------|---------------------------------------------------------------|--------------------------------------------------------------------------------------------------|
| | | MINISTERO DELLE POLITICHE AGRICOLE ALIMENTARI E FORESTALI | | | |
| NUMERO | DENOMINAZIONE | | RESIDUI | COMPETENZA | CASSA |
| 7372 | CONTRIBUTI AD ISTITUTI, SOCIETA', ORGANISMI ED ENTI SPECIALIZZATI NONCHE' ALLE REGIONI PER LA REALIZZAZIONE DEL PROGRAMMA INTERREGIONALE RELATIVO A "COMUNICAZIONE ED EDUCAZIONE ALIMENTARE" (R) (22.2.1) (4.2.1) (NUOVA ISTITUZIONE) | INIZ. VARIAZ. P. DEF. PAGATO RIM. PG. TOTALE EC/MSP RS31/12 | | | |
| 7611 | CONTRIBUTI ALLE IMPRESE (R) (23.1.1) (4.2.1) | INIZ. VARIAZ. P. DEF. PAGATO RIM. PG. TOTALE EC/MSP RS31/12 | | 6.598,00 6.598,00 97,82 6.498,49 6.596,31 1,69 | 6.598,00 6.598,00 97,82 97,82 97,82 6.500,18 |
| 7612 | SPESE PER INIZIATIVE A CARATTERE NAZIONALE ED INTERNAZIONALE VOLTE AL SOSTEGNO DELLE ATTIVITA' DI ISTITUZIONI OPERANTI PER LA VALORIZZAZIONE E LA TUTELA DELLE DENOMINAZIONI DI ORIGINE E DELLE ATTESTAZIONI DI SPECIFICITA' E DELLE PRODUZIONI DI QUALITA' CERTIFICATE (R) (21.1.9) (4.2.1) | INIZ. VARIAZ. P. DEF. PAGATO RIM. PG. TOTALE EC/MSP RS31/12 | 998.899,58 | 600.000,00 600.000,00 | 318.946,00 982.044,00 1.300.990,00 492.198,24 492.198,24 492.198,24 808.791,76 |
| 7620 | CONTRIBUTI A SOGGETTI PUBBLICI E PRIVATI PER INIZIATIVE CONNESSE ALL'EXPO 2015 (R) (23.2.1) (4.2.1) | INIZ. VARIAZ. P. DEF. PAGATO RIM. PG. TOTALE EC/MSP RS31/12 | 44.058,00 | 481.486,00 481.486,00 481.485,02 481.485,02 0,98 | 525.544,00 525.544,00 525.543,02 525.543,02 0,98 |
| VARIAZIONI: CAPITOLE 7611: DRGS 160995 2019 (CP CS 100,00) DRGS 196956 2019 (CP CS 3.838,00) DRGS 199283 2019 (CP CS 2.660,00) CAPITOLE 7612: DMT 200829 2019 (CP CS 600.000,00) DBG 10975 2019 (CS 382.044,00) CAPITOLE 7620: DRGS 160995 2019 (CP CS 122.000,00) DRGS 196956 2019 (CP CS 359.486,00) DMC 14179 2019 (CS 44.058,00) | | | | | |

12/05/2020

130/004/67

| 2019 | | SPESA - CONSUNTIVO PER CAPITOLI | | | |
|-------------------------------------------------------------------------------------------------------------------------------------------------------------------------------------------------------------------------------------------------------------------------------------------------------------------------------------------------|--------------------------------------------------------------------------------------------------------------------------------------------------------------------------------------------------------------------------------|-----------------------------------------------------------|------------|--------------|--------------|
| | | MINISTERO DELLE POLITICHE AGRICOLE ALIMENTARI E FORESTALI | | | |
| NUMERO | UNITA' DI VOTO/CAPITOLO | | RESIDUI | COMPETENZA | CASSA |
| NUMERO | DENOMINAZIONE | | | | |
| 7625 | CONTRIBUTI PER LE INIZIATIVE DIRETTE ALLA REALIZZAZIONE DI PROGRAMMI E ATTIVITA' PER LO SVILUPPO DELLE ENERGIE ALTERNATIVE MEDIANTE L'USO DELLE BIOMASSE AGRICOLE | INIZ. | 382.956,84 | | |
| | | VARIAZ. | | 1.412.504,00 | 1.418.238,84 |
| | | P. DEF. | 382.956,84 | 1.412.504,00 | 1.418.238,84 |
| | (R) | PAGATO | 5.734,84 | 1.412.500,55 | 1.418.235,39 |
| | (23.1.1) (4.2.1) | RIM. PG. | 377.222,00 | | |
| | | TOTALE | 382.956,84 | 1.412.500,55 | 1.418.235,39 |
| | | EC/MSP | | 3,45 | 3,45 |
| | | RS31/12 | 377.222,00 | | |
| 7626 | SPESE PER L'ACQUISTO DI ATTREZZATURE, SOFTWARE, APPARECCHIATURE INFORMATICHE E SERVIZI SPECIALISTICI NECESSARI ALLE ATTIVITA' DI CONTROLLO DELLA DOCUMENTAZIONE RELATIVA ALLA QUANTITA' E TRACCIABILITA' DELLE BIOMASSE | INIZ. | | | |
| | | VARIAZ. | | 70.000,00 | 70.000,00 |
| | | P. DEF. | | 70.000,00 | 70.000,00 |
| | (21.1.6) (4.2.1) | PAGATO | | 8.253,30 | 8.253,30 |
| | (NUOVA ISTITUZIONE) | RIM. PG. | | 61.746,70 | |
| | | TOTALE | | 70.000,00 | 8.253,30 |
| | | EC/MSP | | | 61.746,70 |
| | | RS31/12 | 61.746,70 | | |
| 7630 | CONTRIBUTI A ENTI DI RICERCA PER LO SVILUPPO E IL MANTENIMENTO DELLA RETE QUALITA' CEREALI E PER L'IMPLEMENTAZIONE DEI SISTEMI DI QUALITA' ALIMENTARI NAZIONALI | INIZ. | | | |
| | | VARIAZ. | | 450.000,00 | 450.000,00 |
| | | P. DEF. | | 450.000,00 | 450.000,00 |
| | (R) | PAGATO | | | |
| | (22.1.3) (4.2.1) | RIM. PG. | | | |
| | L'IMPORTO EC/MSP DI COMPETENZA COSTITUISCE SOMME DA ISCRIVERE IN ESERCIZI SUCCESSIVI (art. 30 comma 2 lettera b L.196/2009) | TOTALE | | | |
| | | EC/MSP | | 450.000,00 | 450.000,00 |
| | | RS31/12 | | | |
| 7635 | CONTRIBUTI A ENTI DI RICERCA E ORGANISMI PUBBLICI PER LE ATTIVITA' DI REGOLAMENTAZIONE DEL MERCATO DEI PRODOTTI AGROALIMENTARI CONNESSE ANCHE CON LO SVILUPPO DELLE BORSE MERCI TELEMATICHE E DEGLI ACCORDI INTERPROFESSIONALI | INIZ. | | | |
| | | VARIAZ. | | 500.000,00 | 500.000,00 |
| | | P. DEF. | | 500.000,00 | 500.000,00 |
| | (R) | PAGATO | | | |
| | (22.1.3) (4.2.1) | RIM. PG. | | 500.000,00 | |
| | | TOTALE | | 500.000,00 | |
| | | EC/MSP | | | 500.000,00 |
| | | RS31/12 | 500.000,00 | | |
| VARIAZIONI: CAPITOLO 7625: DRGS 65925 2019 (CP CS 847.405,00) DMT 18113 2019 (CP CS 545.091,00) DMT 40785 2019 (CP CS 20.008,00) DBG 6404 2019 (CS 5.734,84) CAPITOLO 7626: DRGS 151591 2019 (CP CS 70.000,00) CAPITOLO 7630: DMT 200829 2019 (CP CS 450.000,00) CAPITOLO 7635: DRGS 195661 2019 (CP CS 500.000,00) | | | | | |

12/05/2020

130/004/68

| 2019 | | SPESA - CONSUNTIVO PER CAPITOLI | | | |
|-------------------------------------------------------------------------------------------------------------------------------------------------------------------------------------------------------------------------------------------------------------------------------------------------------------------------------------------------------------------------------------------------------------------------------------|--------------------------------------------------------------------------------------------------------------------------------------------------------------------------------------------------------------------------------------------|-----------------------------------------------------------|---------------|--------------|---------------|
| | | MINISTERO DELLE POLITICHE AGRICOLE ALIMENTARI E FORESTALI | | | |
| UNITA' DI VOTO/CAPITOLO | | | RESIDUI | COMPETENZA | CASSA |
| NUMERO | DENOMINAZIONE | | | | |
| 7643 | SOMME OCCORRENTI PER L'ATTUAZIONE DEI PIANI NAZIONALI DI SETTORE | INIZ. | 957.213,02 | | 400.000,00 |
| | | VARIAZ. | | 1.221.138,00 | 1.221.138,00 |
| | (R) | P. DEF. | 957.213,02 | 1.221.138,00 | 1.621.138,00 |
| | (22.1.3) (4.2.1) | PAGATO | 213.227,43 | 811.287,16 | 1.024.514,59 |
| | | RIM. PG. | 743.985,59 | 400.012,00 | |
| | | TOTALE | 957.213,02 | 1.211.299,16 | 1.024.514,59 |
| | | EC/MSP | | 9.838,84 | 596.623,41 |
| | | RS31/12 | 1.143.997,59 | | |
| 7742 | CONTRIBUTI AD ENTI ED ISTITUZIONI DI RICERCA NONCHE' ASSEGNAZIONI AL FONDO PER LA RICERCA NEL SETTORE DELL'AGRICOLTURA BIOLOGICA E DI QUALITA' GIA' INCLUSE NEL FONDO DI CUI ALL'ARTICOLO 2 DELLA LEGGE 24 DICEMBRE 2007, N. 244 COMMA 616 | INIZ. | 10.592.049,89 | 4.957.727,00 | 12.847.559,00 |
| | | VARIAZ. | | 872.089,00 | -106.717,39 |
| | (R) | P. DEF. | 10.592.049,89 | 5.829.816,00 | 12.740.841,61 |
| | (22.1.3) (4.8.2) | PAGATO | 1.035.576,00 | 1.330.997,84 | 2.366.573,84 |
| | | RIM. PG. | 4.600.618,89 | 4.498.815,07 | |
| | | TOTALE | 5.636.194,89 | 5.829.812,91 | 2.366.573,84 |
| | L'IMPORTO EC/MSP DI RESIDUI COSTITUISCE SOMME DA ISCRIVERE IN ESERCIZI SUCCESSIVI (art. 30 comma 2 lettera b L.196/2009) | EC/MSP | 4.955.855,00 | 3,09 | 10.374.267,77 |
| | | RS31/12 | 9.099.433,96 | | |
| 7744 | SPESE PER ACQUISTO DI ATTREZZATURE E APPARECCHIATURE NON INFORMATICHE E DI MOBILIO | INIZ. | 4.069,02 | 9.109,00 | 15.381,00 |
| | (R) | VARIAZ. | | | -2.202,98 |
| | (21.1.2) (4.2.1) | P. DEF. | 4.069,02 | 9.109,00 | 13.178,02 |
| | | PAGATO | 4.069,02 | | 4.069,02 |
| | | RIM. PG. | | 9.109,00 | |
| | | TOTALE | 4.069,02 | 9.109,00 | 4.069,02 |
| | | EC/MSP | | | 9.109,00 |
| | | RS31/12 | 9.109,00 | | |
| 7780 | SOMME OCCORRENTI PER IL PAGAMENTO DEI RESIDUI PASSIVI PERENTI DI SPESE IN CONTO CAPITALE PER I QUALI RISULTA SOPPRESSO IL CAPITOLO DI PROVENIENZA | INIZ. | | | |
| | (R) | VARIAZ. | | | |
| | (26.4.3) (4.2.1) | P. DEF. | | | |
| | | PAGATO | | | |
| | | RIM. PG. | | | |
| | | TOTALE | | | |
| | | EC/MSP | | | |
| | | RS31/12 | | | |
| VARIAZIONI: CAPITOLO 7643: DRGS 65925 2019 (CP CS 247.706,00) DRGS 160995 2019 (CP CS 419.303,00) DRGS 196956 2019 (CP CS 117.430,00) DRGS 199283 2019 (CP CS 5.498,00) DMT 18113 2019 (CP CS 31.201,00) DMT 200829 2019 (CP CS 400.000,00) CAPITOLO 7742: DRGS 65925 2019 (CP CS 89.791,00) DRGS 160995 2019 (CP CS 41.721,00) DRGS 185584 2019 (CP CS 86.323,00) DRGS 235521 2019 (CP CS 56.609,00) | | | | | |

SEGUE

12/05/2020

130/004/69

| 2019 | | SPESA - CONSUNTIVO PER CAPITOLI | | | |
|-------------------------|---------------|-----------------------------------------------------------|---------|--------------------|-------|
| | | MINISTERO DELLE POLITICHE AGRICOLE ALIMENTARI E FORESTALI | | | |
| UNITA' DI VOTO/CAPITOLO | | | RESIDUI | COMPETENZA | CASSA |
| NUMERO | DENOMINAZIONE | | | | |
| CONTINUA | | | | | |
| | DMT | 18113 | 2019 | (CF CS 597.645,00) | |
| | DDG | 6404 | 2019 | (CS -519.474,39) | |
| | DMC | 4902 | 2019 | (CS -459.332,00) | |
| CAPITOLO 7744: | DDG | 10975 | 2019 | (CS -2.202,98) | |

12/05/2020

130/004/70

| 2019 | | SPESA - CONSUNTIVO PER CAPITOLI | | | |
|-------------------------------------------------------------------------------------------------------------------------------------------------------------------------------------------------------------------------------------------------------------------------------------------------------------------------------------------------------------------------------------------------|-------------------------|----------------------------------------------------------------------------------------------------------------------------------------------------------------------------------------------------------------------------------------------------------------------------------------------------------------------------------------------------------------------------------------------------------------------------------------------------------------------------|----------|----------------|----------------|
| | | MINISTERO DELLE POLITICHE AGRICOLE ALIMENTARI E FORESTALI | | | |
| NUMERO | UNITA' DI VOTO/CAPITOLO | DENOMINAZIONE | RESIDUI | COMPETENZA | CASSA |
| 7810 | | SOMME DA RIPARTIRE PER ASSICURARE LA CONTINUITA' DEGLI INTERVENTI PUBBLICI NEL SETTORE AGRICOLO E FORESTALE | INIZ. | 20.000.000,00 | 20.000.000,00 |
| | | (R) | VARIAZ. | -20.000.000,00 | -20.000.000,00 |
| | | (22.2.1) (4.2.1 60% 4.8.2 40%) | P. DEF. | | |
| | | | PAGATO | | |
| | | | RIM. PG. | | |
| | | | TOTALE | | |
| | | | EC/MSP | | |
| | | | RS31/12 | | |
| 7819 | | SPESE PER ATTIVITA' DI RICERCA SVOLTE A SEGUITO DELLA SOPPRESSIONE DEL CENTRO PER LA FORMAZIONE IN ECONOMIA E POLITICA DELLO SVILUPPO RURALE | INIZ. | 221.474,39 | |
| | | (R) | VARIAZ. | 115.000,00 | 336.474,39 |
| | | (21.1.9) (4.2.1) | P. DEF. | 115.000,00 | 336.474,39 |
| | | | PAGATO | 66.521,08 | 66.521,08 |
| | | | RIM. PG. | 154.953,31 | 115.000,00 |
| | | | TOTALE | 221.474,39 | 115.000,00 |
| | | | EC/MSP | | 269.953,31 |
| | | | RS31/12 | 269.953,31 | |
| 7825 | | SOMME DESTINATE A FAVORIRE LA QUALITA' E LA COMPETITIVITA' DELLE PRODUZIONI DELLE IMPRESE AGRICOLE CEREALICOLE E DELL'INTERO COMPARTO CEREALICOLO, ANCHE ATTRAVERSO IL SOSTEGNO AI CONTRATTI E AGLI ACCORDI DI FILIERA, ALLA RICERCA, AL TRASFERIMENTO TECNOLOGICO E AGLI INTERVENTI INFRASTRUTTURALI, NONCHE' SOMME DESTINATE AL SETTORE OLIVICOLO PER SUPERARE L'EMERGENZA DERIVATA DAL BATTERIO XYLELLA FASTIDIOSA E PER INCENTIVARE LA PRODUZIONE ZOOTECNICA ESTENSIVA | INIZ. | 11.000.000,00 | 23.000.000,00 |
| | | (R) | VARIAZ. | 10.980.000,00 | 20.980.000,00 |
| | | (23.1.1) (4.2.1) | P. DEF. | 11.000.000,00 | 44.980.000,00 |
| | | | PAGATO | 10.999.998,00 | 20.999.998,00 |
| | | | RIM. PG. | 2,00 | 23.980.000,00 |
| | | | TOTALE | 11.000.000,00 | 33.980.000,00 |
| | | | EC/MSP | | 23.980.002,00 |
| | | | RS31/12 | 23.980.002,00 | |
| 7826 | | FONDO DESTINATO A FAVORIRE LA QUALITA' E LA COMPETITIVITA' DEL LATTE OVINO ATTRAVERSO IL SOSTEGNO AI CONTRATTI DI FILIERA E DI DISTRETTO NONCHE' ATTRAVERSO LA RICERCA E GLI INTERVENTI INFRASTRUTTURALI NEL SETTORE DI RIFERIMENTO | INIZ. | | |
| | | (R) | VARIAZ. | 10.000.000,00 | 10.000.000,00 |
| | | (23.1.1) (4.2.1) | P. DEF. | 10.000.000,00 | 10.000.000,00 |
| | | (NUOVA ISTITUZIONE) | PAGATO | | |
| | | | RIM. PG. | 10.000.000,00 | |
| | | | TOTALE | 10.000.000,00 | |
| | | | EC/MSP | | 10.000.000,00 |
| | | | RS31/12 | 10.000.000,00 | |
| VARIAZIONI: CAPITOLO 7810: DMT 111577 2019 (CF CS -1.000.000,00) DMT 200829 2019 (CF CS -19.000.000,00) CAPITOLO 7819: DRGS 195661 2019 (CF CS 115.000,00) DDG 6404 2019 (CS 221.474,39) CAPITOLO 7825: DRGS 195661 2019 (CF CS 10.000.000,00) DMT 200829 2019 (CF CS 980.000,00) DDG 10975 2019 (CS 10.000.000,00) CAPITOLO 7826: DMT 38509 2019 (CF CS 10.000.000,00) | | | | | |

12/05/2020

130/004/71

| 2019 | | SPESA - CONSUNTIVO PER CAPITOLI | | | |
|---------------------------------------------------------------------------------------------------------------------------------------------------------------------------------------------------------------------------------------------------------------------------------------------------------|--------------------------------------------------------------------------------------------------------------------------------------------------------------------------------------------------------------------------------------|----------------------------------------------------------------------------------|-------------------------------------------------------------------------------------------------------|---------------------------------------------------------------------------------------------------|-------------------------------------------------------------------------------------------|
| | | MINISTERO DELLE POLITICHE AGRICOLE ALIMENTARI E FORESTALI | | | |
| NUMERO | UNITA' DI VOTO/CAPITOLO | | RESIDUI | COMPETENZA | CASSA |
| NUMERO | DENOMINAZIONE | | | | |
| 7827 | FONDO NAZIONALE PER LA SUINICOLTURA (R) (23.1.1) (4.2.1) (NUOVA ISTITUZIONE) | INIZ. VARIAZ. P. DEF. PAGATO RIM. PG. TOTALE EC/MSP RS31/12 | | 1.000.000,00 1.000.000,00 1.000.000,00 1.000.000,00 1.000.000,00 | 1.000.000,00 1.000.000,00 1.000.000,00 |
| 7828 | FONDO PER LA PROMOZIONE E LO SVILUPPO DELLE FILIERE AGRO-ENERGETICHE, PER L'INCENTIVAZIONE, LA PRODUZIONE E L'UTILIZZO DI BIOCOMBUSTIBILI DA TRAZIONE (23.1.1) (4.2.1) (NUOVA ISTITUZIONE) | INIZ. VARIAZ. P. DEF. PAGATO RIM. PG. TOTALE EC/MSP RS31/12 | | 579.750,00 579.750,00 579.750,00 579.750,00 579.750,00 | 579.750,00 579.750,00 579.750,00 |
| | Sviluppo del sistema informativo agricolo nazionale | | | | |
| 1933 | SPESE PER ACQUISTI DI BENI E SERVIZI (R) (2.1.1) (4.2.1) DELL'IMPORTO EC/MSP DI RESIDUI SONO PERENTI AGLI EFFETTI AMMIN. E. 35.459,56 (-) COSTITUISCONO UNA ECONOMIA E. 9.635,93 (-) TOTALE E. 45.095,49 | INIZ. VARIAZ. P. DEF. PAGATO RIM. PG. TOTALE EC/MSP RS31/12 | 73.068,61 73.068,61 13.284,59 14.688,53 27.973,12 45.095,49 40.788,09 | 462.376,00 462.376,00 71.723,13 26.099,56 97.822,69 364.553,31 | 687.519,00 -172.853,00 514.666,00 85.007,72 85.007,72 429.658,28 |
| 1980 | SPESE PER L'INFORMATICA (R) (2.2.2) (4.2.1) | INIZ. VARIAZ. P. DEF. PAGATO RIM. PG. TOTALE EC/MSP RS31/12 | 2.190.432,17 2.190.432,17 1.898.265,97 226.318,03 2.124.584,00 65.848,17 902.106,90 | 6.637.759,00 -960.001,00 5.677.758,00 5.001.968,13 675.788,87 5.677.757,00 1,00 | 8.445.436,00 -960.001,00 7.485.435,00 6.900.234,10 6.900.234,10 585.200,90 |
| VARIAZIONI: CAPITOLE 7827: DMT 38509 2019 (CP CS 1.000.000,00) CAPITOLE 7828: DRGS 258993 2019 (CP CS 579.750,00) CAPITOLE 1933: DDG 10975 2019 (CS -115.000,00) DMC 11805 2019 (CS -57.853,00) CAPITOLE 1980: DMT 266061 2019 (CP CS -1.010.001,00) DMC 15144 2019 (CP CS 50.000,00) | | | | | |

12/05/2020

130/004/72

| 2019 | | SPESA - CONSUNTIVO PER CAPITOLI | | | | | | | | | | | | | | | | | | | | | | | | | | | | | | | | | | | | | | | | | | | |
|-------------------------------------------------------------------------------------------------------------------------------------------------------------------------------------------------------------------------------------------------------------------------------------------------------------------------------------------------------------------------------------------------------------------------------------------------------------------------------------------------------------------------------------------------------------------------------------------------------------------------------------------------------------------------------------------------------------------------------------------------------------------------------------------------------------------------------------------------|--------------------------------------------------------------------------------------------------------------------------------|-----------------------------------------------------------|--------------|--------------------|--------------|----------------|-----|-------|------|-----------------|----------------|------|--------|------|--------------------|--|-----|--------|------|--------------------|----------------|-----|-------|------|--------------------|--|-----|-------|------|-------------------|----------------|-----|-------|------|----------------|--|-----|-------|------|--------------------|--|-----|-------|------|-------------------|
| | | MINISTERO DELLE POLITICHE AGRICOLE ALIMENTARI E FORESTALI | | | | | | | | | | | | | | | | | | | | | | | | | | | | | | | | | | | | | | | | | | | |
| NUMERO | UNITA' DI VOTO/CAPITOLO | DENOMINAZIONE | RESIDUI | COMPETENZA | CASSA | | | | | | | | | | | | | | | | | | | | | | | | | | | | | | | | | | | | | | | | |
| 7740 | SPESA PER ACQUISTO DI ATTREZZATURE E APPARECCHIATURE NON INFORMATICHE E DI MOBILIO | INIZ. | 120.000,00 | 10.873,00 | 15.873,00 | | | | | | | | | | | | | | | | | | | | | | | | | | | | | | | | | | | | | | | | |
| | (R) | VARIAZ. | | | 115.000,00 | | | | | | | | | | | | | | | | | | | | | | | | | | | | | | | | | | | | | | | | |
| | (21.1.2) (4.2.1) | P. DEF. | 120.000,00 | 10.873,00 | 130.873,00 | | | | | | | | | | | | | | | | | | | | | | | | | | | | | | | | | | | | | | | | |
| | | PAGATO | 120.000,00 | | 120.000,00 | | | | | | | | | | | | | | | | | | | | | | | | | | | | | | | | | | | | | | | | |
| | | RIM. PG. | | 10.873,00 | | | | | | | | | | | | | | | | | | | | | | | | | | | | | | | | | | | | | | | | | |
| | | TOTALE | 120.000,00 | 10.873,00 | 120.000,00 | | | | | | | | | | | | | | | | | | | | | | | | | | | | | | | | | | | | | | | | |
| | | EC/MSP | | | 10.873,00 | | | | | | | | | | | | | | | | | | | | | | | | | | | | | | | | | | | | | | | | |
| | | RS31/12 | 10.873,00 | | | | | | | | | | | | | | | | | | | | | | | | | | | | | | | | | | | | | | | | | | |
| 7761 | SPESA PER L'INFORMATICA | INIZ. | 3.519.639,71 | 4.197.074,00 | 5.763.397,00 | | | | | | | | | | | | | | | | | | | | | | | | | | | | | | | | | | | | | | | | |
| | (R) | VARIAZ. | | 800.000,00 | 800.000,00 | | | | | | | | | | | | | | | | | | | | | | | | | | | | | | | | | | | | | | | | |
| | (21.1.6) (4.2.1) | P. DEF. | 3.519.639,71 | 4.997.074,00 | 6.563.397,00 | | | | | | | | | | | | | | | | | | | | | | | | | | | | | | | | | | | | | | | | |
| | | PAGATO | 2.923.491,89 | 2.044.671,01 | 4.968.162,90 | | | | | | | | | | | | | | | | | | | | | | | | | | | | | | | | | | | | | | | | |
| | | RIM. PG. | 596.147,82 | 2.952.402,99 | | | | | | | | | | | | | | | | | | | | | | | | | | | | | | | | | | | | | | | | | |
| | | TOTALE | 3.519.639,71 | 4.997.074,00 | 4.968.162,90 | | | | | | | | | | | | | | | | | | | | | | | | | | | | | | | | | | | | | | | | |
| | | EC/MSP | | | 1.595.234,10 | | | | | | | | | | | | | | | | | | | | | | | | | | | | | | | | | | | | | | | | |
| | | RS31/12 | 3.548.550,81 | | | | | | | | | | | | | | | | | | | | | | | | | | | | | | | | | | | | | | | | | | |
| | Interventi a favore del settore ippico | | | | | | | | | | | | | | | | | | | | | | | | | | | | | | | | | | | | | | | | | | | | |
| 1910 | SOMME DA TRASFERIRE ALL'INPS AI FINI DELLA CORRESPONSIONE DELL'INDENNITA' DI ANZIANITA' AL PERSONALE APPARTENENTE ALL' EX ASSI | INIZ. | | | | | | | | | | | | | | | | | | | | | | | | | | | | | | | | | | | | | | | | | | | |
| | (R) | VARIAZ. | | 171.936,44 | 171.936,44 | | | | | | | | | | | | | | | | | | | | | | | | | | | | | | | | | | | | | | | | |
| | (4.3.1) (4.9.1) | P. DEF. | | 171.936,44 | 171.936,44 | | | | | | | | | | | | | | | | | | | | | | | | | | | | | | | | | | | | | | | | |
| | | PAGATO | | 171.935,64 | 171.935,64 | | | | | | | | | | | | | | | | | | | | | | | | | | | | | | | | | | | | | | | | |
| | | RIM. PG. | | | | | | | | | | | | | | | | | | | | | | | | | | | | | | | | | | | | | | | | | | | |
| | | TOTALE | | 171.935,64 | 171.935,64 | | | | | | | | | | | | | | | | | | | | | | | | | | | | | | | | | | | | | | | | |
| | | EC/MSP | | 0,80 | 0,80 | | | | | | | | | | | | | | | | | | | | | | | | | | | | | | | | | | | | | | | | |
| | | RS31/12 | | | | | | | | | | | | | | | | | | | | | | | | | | | | | | | | | | | | | | | | | | | |
| 1934 | SPESA PER ACQUISTI DI BENI E SERVIZI | INIZ. | 147.878,07 | 386.259,00 | 460.714,00 | | | | | | | | | | | | | | | | | | | | | | | | | | | | | | | | | | | | | | | | |
| | (R) | VARIAZ. | | 13.547,56 | 12.348,90 | | | | | | | | | | | | | | | | | | | | | | | | | | | | | | | | | | | | | | | | |
| | (2.1.1) (4.2.3) | P. DEF. | 147.878,07 | 399.806,56 | 473.062,90 | | | | | | | | | | | | | | | | | | | | | | | | | | | | | | | | | | | | | | | | |
| | | PAGATO | 66.853,65 | 197.343,05 | 264.196,70 | | | | | | | | | | | | | | | | | | | | | | | | | | | | | | | | | | | | | | | | |
| | | RIM. PG. | 30.687,64 | 55.777,73 | | | | | | | | | | | | | | | | | | | | | | | | | | | | | | | | | | | | | | | | | |
| | | TOTALE | 97.541,29 | 253.120,78 | 264.196,70 | | | | | | | | | | | | | | | | | | | | | | | | | | | | | | | | | | | | | | | | |
| | | EC/MSP | 50.336,78 | 146.685,78 | 208.866,20 | | | | | | | | | | | | | | | | | | | | | | | | | | | | | | | | | | | | | | | | |
| | | RS31/12 | 86.465,37 | | | | | | | | | | | | | | | | | | | | | | | | | | | | | | | | | | | | | | | | | | |
| VARIANZI: <table border="0"> <tr> <td>CAPITOLO 7740:</td> <td>DDG</td> <td>10975</td> <td>2019</td> <td>(CS 115.000,00)</td> </tr> <tr> <td>CAPITOLO 7761:</td> <td>DRGS</td> <td>195661</td> <td>2019</td> <td>(CP CS 200.000,00)</td> </tr> <tr> <td></td> <td>DMT</td> <td>195790</td> <td>2019</td> <td>(CP CS 600.000,00)</td> </tr> <tr> <td>CAPITOLO 1910:</td> <td>DMT</td> <td>59261</td> <td>2019</td> <td>(CP CS 160.484,00)</td> </tr> <tr> <td></td> <td>DDG</td> <td>12405</td> <td>2019</td> <td>(CP CS 11.452,44)</td> </tr> <tr> <td>CAPITOLO 1934:</td> <td>DDG</td> <td>10975</td> <td>2019</td> <td>(CS -1.198,66)</td> </tr> <tr> <td></td> <td>DDG</td> <td>12405</td> <td>2019</td> <td>(CP CS -11.452,44)</td> </tr> <tr> <td></td> <td>DDG</td> <td>18842</td> <td>2019</td> <td>(CP CS 25.000,00)</td> </tr> </table> | | | | | | CAPITOLO 7740: | DDG | 10975 | 2019 | (CS 115.000,00) | CAPITOLO 7761: | DRGS | 195661 | 2019 | (CP CS 200.000,00) | | DMT | 195790 | 2019 | (CP CS 600.000,00) | CAPITOLO 1910: | DMT | 59261 | 2019 | (CP CS 160.484,00) | | DDG | 12405 | 2019 | (CP CS 11.452,44) | CAPITOLO 1934: | DDG | 10975 | 2019 | (CS -1.198,66) | | DDG | 12405 | 2019 | (CP CS -11.452,44) | | DDG | 18842 | 2019 | (CP CS 25.000,00) |
| CAPITOLO 7740: | DDG | 10975 | 2019 | (CS 115.000,00) | | | | | | | | | | | | | | | | | | | | | | | | | | | | | | | | | | | | | | | | | |
| CAPITOLO 7761: | DRGS | 195661 | 2019 | (CP CS 200.000,00) | | | | | | | | | | | | | | | | | | | | | | | | | | | | | | | | | | | | | | | | | |
| | DMT | 195790 | 2019 | (CP CS 600.000,00) | | | | | | | | | | | | | | | | | | | | | | | | | | | | | | | | | | | | | | | | | |
| CAPITOLO 1910: | DMT | 59261 | 2019 | (CP CS 160.484,00) | | | | | | | | | | | | | | | | | | | | | | | | | | | | | | | | | | | | | | | | | |
| | DDG | 12405 | 2019 | (CP CS 11.452,44) | | | | | | | | | | | | | | | | | | | | | | | | | | | | | | | | | | | | | | | | | |
| CAPITOLO 1934: | DDG | 10975 | 2019 | (CS -1.198,66) | | | | | | | | | | | | | | | | | | | | | | | | | | | | | | | | | | | | | | | | | |
| | DDG | 12405 | 2019 | (CP CS -11.452,44) | | | | | | | | | | | | | | | | | | | | | | | | | | | | | | | | | | | | | | | | | |
| | DDG | 18842 | 2019 | (CP CS 25.000,00) | | | | | | | | | | | | | | | | | | | | | | | | | | | | | | | | | | | | | | | | | |

12/05/2020

130/004/73

| 2019 | | SPESA - CONSUNTIVO PER CAPITOLI | | | |
|-----------------------------------------------------------------------------------------------------------------------------------------------------------------------------------------------------------------------------------------------------------------------------------------------------------------------------------------------------------------------------------------------------------------------------------------------|--------------------------------------------------------------------------------------------------------------------------------------------------------------------------------------------------------------------------------------------------------------------------------------------------------------------------------------------|---------------------------------------------------------------------------------------------------------------------------------------------------------------------------------|-------------------------------------------------------------------------------------------------------------------|-----------------------------------------------------------------------------------------------------|--|
| | | MINISTERO DELLE POLITICHE AGRICOLE ALIMENTARI E FORESTALI | | | |
| UNITA' DI VOTO/CAPITOLO | | RESIDUI | COMPETENZA | CASSA | |
| NUMERO | DENOMINAZIONE | | | | |
| 1957 | SPESE PER LITI, ARBITRAGGI, RISARCIMENTI ED ACCESSORI. RIMBORSO DELLE SPESE DI PATROCINIO LEGALE. (12.2.3) (4.2.1) (SPESE OBBLIGATORIE) DELL'IMPORTO EC/MSP DI RESIDUI SONO PERENTI AGLI EFFETTI AMMIN. E. 1.850,35 (-) COSTITUISCONO UNA ECONOMIA E. 906,80 (-) TOTALE E. 2.757,15 | INIZ. 2.757,15 VARIAZ. P. DEF. 2.757,15 PAGATO RIM. PG. 3.861,05 TOTALE 49.900,89 EC/MSP 2.757,15 RS31/12 3.861,05 | 50.320,00 50.320,00 46.039,84 49.900,89 419,11 | 50.320,00 50.320,00 46.039,84 46.039,84 4.280,16 | |
| 2295 | SPESE PER GLI INTERVENTI RELATIVI ALLO SVILUPPO DEL SETTORE IPPICO (R) (6.2.1) (4.2.3) DELL'IMPORTO EC/MSP DI RESIDUI SONO PERENTI AGLI EFFETTI AMMIN. E. 7.339.065,87 (-) COSTITUISCONO UNA ECONOMIA E. 4,00 (-) TOTALE E. 7.339.069,87 | INIZ. 56.097.842,57 VARIAZ. P. DEF. 56.097.842,57 PAGATO 44.831.574,06 RIM. PG. 3.927.198,64 TOTALE 48.758.772,70 EC/MSP 7.339.069,87 RS31/12 7.519.828,24 | 88.288.751,00 6.647.196,00 94.935.947,00 50.163.750,21 3.592.629,60 53.756.379,81 41.179.567,19 | 115.899.587,00 6.066.352,19 121.965.939,19 94.995.324,27 94.995.324,27 26.970.614,92 | |
| 2297 | SOVVENZIONI ALLE SOCIETA' DI CORSE PER LE ATTIVITA' DI ORGANIZZAZIONE DELLE CORSE IPPICHE E PER I SERVIZI TELEVISIVI DELLE IMMAGINI DELLE CORSE (R) (6.2.1) (4.2.3) DELL'IMPORTO EC/MSP DI RESIDUI SONO PERENTI AGLI EFFETTI AMMIN. E. 807.152,64 (-) COSTITUISCONO UNA ECONOMIA E. 1,06 (-) TOTALE E. 807.153,70 | INIZ. 23.912.696,40 VARIAZ. P. DEF. 23.912.696,40 PAGATO 23.094.782,62 RIM. PG. 10.760,08 TOTALE 23.105.542,70 EC/MSP 807.153,70 RS31/12 16.372,08 | 46.063.000,00 46.063.000,00 37.749.340,56 5.612,00 37.754.952,56 8.308.047,44 | 57.660.500,00 5.063.372,00 62.723.872,00 60.844.123,18 60.844.123,18 1.879.748,82 | |
| 2298 | SPESE CONNESSE ALLA GESTIONE, VIGILANZA E CONTROLLO DEL SETTORE IPPICO (R) (2.2.14) (4.2.3) DELL'IMPORTO EC/MSP DI RESIDUI SONO PERENTI AGLI EFFETTI AMMIN. E. 3.280.182,09 (-) COSTITUISCONO UNA ECONOMIA E. 1.475.315,33 (-) TOTALE E. 4.755.497,42 | INIZ. 18.182.845,35 VARIAZ. P. DEF. 18.182.845,35 PAGATO 12.929.060,93 RIM. PG. 498.287,00 TOTALE 13.427.347,93 EC/MSP 4.755.497,42 RS31/12 2.051.813,81 | 28.500.000,00 -25.000,00 28.475.000,00 21.001.886,23 1.553.526,81 22.555.413,04 5.919.586,96 | 35.670.976,00 4.330.073,29 40.001.049,29 33.930.947,16 33.930.947,16 6.070.102,13 | |
| VARIAZIONI: CAPITOLO 2295: DMT 57217 2019 (CP CS 6.647.196,00) DDG 10975 2019 (CS 8.723.855,37) DDG 16362 2019 (CS -18.232.137,00) DDG 19604 2019 (CS -2.712.965,00) DMC 11805 2019 (CS 10.506.705,82) L. ASS. 110 2019 (CS 1.133.697,00) CAPITOLO 2297: DDG 10975 2019 (CS -10.000.000,00) DDG 16362 2019 (CS 15.063.372,00) CAPITOLO 2298: DDG 10975 2019 (CS -1.322.656,71) DDG 16362 2019 (CS 2.964.765,00) | | | | | |

SEGUE

12/05/2020

130/004/74

| 2019 | | SPESA - CONSUNTIVO PER CAPITOLI | | | |
|-------------------------|---------------|-----------------------------------------------------------|--------------------|------------|-------|
| | | MINISTERO DELLE POLITICHE AGRICOLE ALIMENTARI E FORESTALI | | | |
| UNITA' DI VOTO/CAPITOLO | | | RESIDUI | COMPETENZA | CASSA |
| NUMERO | DENOMINAZIONE | | | | |
| CONTINUA | | | | | |
| | DDG 18842 | 2019 | (CF CS -25.000,00) | | |
| | DDG 19604 | 2019 | (CS 2.712.965,00) | | |

12/05/2020

130/004/75

| 2019 | | SPESA - CONSUNTIVO PER CAPITOLI | | | |
|-----------------------------------------------------------------------------------------------------------------------------------------------------------------------------------------------------------|------------------------------------------------------------------------------------------------------------------------------------------------------------------------------------------------------------|-----------------------------------------------------------|--------------|------------|--------------|
| | | MINISTERO DELLE POLITICHE AGRICOLE ALIMENTARI E FORESTALI | | | |
| UNITA' DI VOTO/CAPITOLO | | | RESIDUI | COMPETENZA | CASSA |
| NUMERO | DENOMINAZIONE | | | | |
| 7613 | SPESA PER LA REALIZZAZIONE DI UN PROGRAMMA DI COMUNICAZIONE PER IL RILANCIO DELL'IPPICA. (R) (21.1.9) (4.2.1) | INIZ. | 400.000,00 | | |
| | | VARIAZ. | | 400.000,00 | 604.000,00 |
| | | P. DEF. | 400.000,00 | 400.000,00 | 604.000,00 |
| | | PAGATO | | 319.599,99 | 319.599,99 |
| | | RIM. PG. | 400.000,00 | 80.400,01 | |
| | | TOTALE | 400.000,00 | 400.000,00 | 319.599,99 |
| | | EC/MSP RS31/12 | | | 284.400,01 |
| 7745 | SPESA PER ACQUISTO DI ATTREZZATURE E APPARECCHIATURE NON INFORMATICHE E DI MOBILIO (R) (21.1.2) (4.2.3) | INIZ. | 3.296,49 | 9.220,00 | 11.220,00 |
| | | VARIAZ. | | | |
| | | P. DEF. | 3.296,49 | 9.220,00 | 11.220,00 |
| | | PAGATO | 3.296,49 | | 3.296,49 |
| | | RIM. PG. | | 9.220,00 | |
| | | TOTALE | 3.296,49 | 9.220,00 | 3.296,49 |
| | | EC/MSP RS31/12 | | | 7.923,51 |
| 7763 | SOMME DA DESTINARE ALL'AMMODERNAMENTO E ALL'ADEGUAMENTO DEGLI IPPODROMI E LORO INFRASTRUTTURE PER UN RIASETTO DELLE ATTIVITA' DI ORGANIZZAZIONE DELLE CORSE (23.1.1) (4.2.1) (NUOVA ISTITUZIONE) | INIZ. | 2.600.000,00 | | |
| | | VARIAZ. | | | 2.600.000,00 |
| | | P. DEF. | 2.600.000,00 | | 2.600.000,00 |
| | | PAGATO | | | |
| | | RIM. PG. | 2.600.000,00 | | |
| | | TOTALE | 2.600.000,00 | | |
| | | EC/MSP RS31/12 | | | 2.600.000,00 |
| 7764 | SOMME DA DESTINARE A UNIRELAB PER GLI INVESTIMENTI SULL'AREA DEMANIALE DI SETTIMO MILANESE IN USO GOVERNATIVO (R) (23.2.1) (4.2.1) (NUOVA ISTITUZIONE) | INIZ. | | | |
| | | VARIAZ. | | 400.000,00 | 400.000,00 |
| | | P. DEF. | | 400.000,00 | 400.000,00 |
| | | PAGATO | | | |
| | | RIM. PG. | | 400.000,00 | |
| | | TOTALE | | 400.000,00 | |
| | | EC/MSP RS31/12 | 400.000,00 | | 400.000,00 |
| VARIAZIONI: CAPITOLO 7613: DMT 57217 2019 (CP CS 400.000,00) DDG 16362 2019 (CS 204.000,00) CAPITOLO 7763: DDG 10975 2019 (CS 2.600.000,00) CAPITOLO 7764: DMT 195790 2019 (CP CS 400.000,00) | | | | | |

12/05/2020

130/004/76

| 2019 | | SPESA - CONSUNTIVO PER CAPITOLI | | | |
|-------------------------|---------------------|-----------------------------------------------------------|----------------|------------------|------------------|
| | | MINISTERO DELLE POLITICHE AGRICOLE ALIMENTARI E FORESTALI | | | |
| UNITA' DI VOTO/CAPITOLO | | | RESIDUI | COMPETENZA | CASSA |
| NUMERO | DENOMINAZIONE | | | | |
| | TOTALE MISSIONE (9) | INIZ. | 381.066.469,56 | 843.905.497,00 | 1.074.296.918,00 |
| | | VARIAZ. | 14.068.000,00 | 204.013.785,50 | 205.221.990,58 |
| | | P. DEF. | 395.134.469,56 | 1.047.919.282,50 | 1.279.518.908,58 |
| | | PAGATO | 213.873.191,81 | 674.789.376,86 | 888.662.568,67 |
| | | RIM. PG. | 143.590.399,66 | 198.125.730,59 | |
| | | TOTALE | 357.463.591,47 | 872.915.107,45 | 888.662.568,67 |
| | | EC/MSP | 37.670.878,09 | 175.004.175,05 | 390.856.339,91 |
| | | RS31/12 | 341.716.130,25 | | |

12/05/2020

130/004/77

| 2019 | | SPESA - CONSUNTIVO PER CAPITOLI | | | |
|-------------------------|---------------------------------------------------------------------------------------------------------------------------------------------------------------------------------|-----------------------------------------------------------|---------|------------|------------|
| | | MINISTERO DELLE POLITICHE AGRICOLE ALIMENTARI E FORESTALI | | | |
| UNITA' DI VOTO/CAPITOLO | | | RESIDUI | COMPETENZA | CASSA |
| NUMERO | DENOMINAZIONE | | | | |
| 2 | Servizi istituzionali e generali delle amministrazioni pubbliche (32) | | | | |
| 2.1 | Indirizzo politico (32.2) | | | | |
| | GABINETTO E UFFICI DI DIRETTA COLLABORAZIONE ALL'OPERA DEL MINISTRO | | | | |
| | Ministro e Sottosegretari di Stato | | | | |
| 1001 | STIPENDI ED ALTRI ASSEGNI FISSI AL MINISTRO E AI SOTTOSEGRETARI AL NETTO DELL'IMPOSTA REGIONALE SULLE ATTIVITA' PRODUTTIVE E DEGLI ONERI SOCIALI A CARICO DELL'AMMINISTRAZIONE. | INIZ. | | 414.985,00 | 414.985,00 |
| | (1) (4.9.1) | VARIAZ. | | | |
| | (SPESE OBBLIGATORIE) | P. DEF. | | 414.985,00 | 414.985,00 |
| | | PAGATO | | 91.171,20 | 91.171,20 |
| | | RIM. PG. | | | |
| | | TOTALE | | 91.171,20 | 91.171,20 |
| | | EC/MSP | | 323.813,80 | 323.813,80 |
| | | RS31/12 | | | |
| 01 | COMPONENTE NETTA. | INIZ. | | 237.176,00 | 237.176,00 |
| | (1.1.1) | VARIAZ. | | | |
| | | P. DEF. | | 237.176,00 | 237.176,00 |
| | | PAGATO | | 51.646,16 | 51.646,16 |
| | | RIM. PG. | | | |
| | | TOTALE | | 51.646,16 | 51.646,16 |
| | | EC/MSP | | 185.529,84 | 185.529,84 |
| | | RS31/12 | | | |
| 02 | IMPOSTE SULLE RETRIBUZIONI A CARICO DEL DIPENDENTE | INIZ. | | 135.882,00 | 135.882,00 |
| | (1.1.1) | VARIAZ. | | | |
| | | P. DEF. | | 135.882,00 | 135.882,00 |
| | | PAGATO | | 30.786,91 | 30.786,91 |
| | | RIM. PG. | | | |
| | | TOTALE | | 30.786,91 | 30.786,91 |
| | | EC/MSP | | 105.095,09 | 105.095,09 |
| | | RS31/12 | | | |

12/05/2020

130/004/78

| 2019 | | SPESA - CONSUNTIVO PER CAPITOLI | | | |
|-------------------------|---------------------------------------------------------------------------------------------------------------------------------------------------------------------------|----------------------------------------------------------------------------------|---------|------------------------------------------------------------------|------------------------------------------------------------------|
| | | MINISTERO DELLE POLITICHE AGRICOLE ALIMENTARI E FORESTALI | | | |
| UNITA' DI VOTO/CAPITOLO | | | RESIDUI | COMPETENZA | CASSA |
| NUMERO | DENOMINAZIONE | | | | |
| 03 | CONTRIBUTI SOCIALI A CARICO DEL DIPENDENTE (1.1.1) | INIZ. VARIAZ. P. DEF. PAGATO RIM. PG. TOTALE EC/MSP RS31/12 | | 41.927,00 41.927,00 8.738,13 8.738,13 33.188,87 | 41.927,00 41.927,00 8.738,13 8.738,13 33.188,87 |
| 1022 | ONERI SOCIALI A CARICO DELL'AMMINISTRAZIONE SULLE RETRIBUZIONI CORRISPOSTE AI MINISTRI E SOTTOSEGRETARI (1.3.1) (4.9.1) (SPESE OBBLIGATORIE) | INIZ. VARIAZ. P. DEF. PAGATO RIM. PG. TOTALE EC/MSP RS31/12 | | 149.056,00 149.056,00 22.063,46 22.063,46 126.992,54 | 149.056,00 149.056,00 22.063,46 22.063,46 126.992,54 |
| 1025 | SOMME DOVUTE A TITOLO DI IMPOSTA REGIONALE SULLE ATTIVITA' PRODUTTIVE SULLE RETRIBUZIONI CORRISPOSTE AL MINISTRO E AI SOTTOSEGRETARI DI STATO (3) (4.9.1) | INIZ. VARIAZ. P. DEF. PAGATO RIM. PG. TOTALE EC/MSP RS31/12 | | 35.274,00 35.274,00 7.749,55 7.749,55 27.524,45 | 35.274,00 35.274,00 7.749,55 7.749,55 27.524,45 |
| 01 | IRAP SULLE COMPETENZE FISSE. (3.1.1) (SPESE OBBLIGATORIE) | INIZ. VARIAZ. P. DEF. PAGATO RIM. PG. TOTALE EC/MSP RS31/12 | | 35.274,00 35.274,00 7.749,55 7.749,55 27.524,45 | 35.274,00 35.274,00 7.749,55 7.749,55 27.524,45 |

12/05/2020

130/004/79

| 2019 | | SPESA - CONSUNTIVO PER CAPITOLI | | | |
|------------------------------------------------------------------------------------------------------------------------------------------------------------------------------------------------------------------------------------------------------------------|---------------------------------------------------------------------------------------------------------------------------------------------------------|--------------------------------------------------------------------------------------|----------------------------------------------------------------------------------|--------------------------------------------------------------------------------------------------|------------------------------------------------------------------------------------------|
| | | MINISTERO DELLE POLITICHE AGRICOLE ALIMENTARI E FORESTALI | | | |
| UNITA' DI VOTO/CAPITOLO | | | RESIDUI | COMPETENZA | CASSA |
| NUMERO | DENOMINAZIONE | | | | |
| 02 | IRAP SULLE COMPETENZE ACCESSORIE. (3.1.1) | INIZ. VARIAZ. P. DEF. PAGATO RIM. PG. TOTALE EC/MSP RS31/12 | | | |
| | Indirizzo politico-amministrativo | | | | |
| 1003 | SPESE PER BUONI PASTO ED ALTRE SPESE AVENTI NATURA RETRIBUTIVA. (1.2.1) (4.9.1) | INIZ. VARIAZ. P. DEF. PAGATO RIM. PG. TOTALE EC/MSP RS31/12 | 17.752,80 17.752,80 12.989,13 4.763,67 17.752,80 4.763,67 | 103.900,00 103.900,00 59.031,59 59.031,59 44.868,41 | 121.587,00 -13.356,00 108.231,00 72.020,72 72.020,72 36.210,28 |
| 1007 | COMPETENZE FISSE E ACCESSORIE AL PERSONALE AL NETTO DELL'IMPOSTA REGIONALE SULLE ATTIVITA' PRODUTTIVE (1) (4.9.1) | INIZ. VARIAZ. P. DEF. PAGATO RIM. PG. TOTALE EC/MSP RS31/12 | | 3.660.346,00 847.423,00 4.507.769,00 4.345.949,55 4.345.949,55 161.819,45 | 3.660.346,00 847.423,00 4.507.769,00 4.345.949,55 4.345.949,55 161.819,45 |
| 01 | STIPENDI E ASSEGNI FISSI AL PERSONALE, COMPRESIVI DEGLI ONERI FISCALI E CONTRIBUTIVI A CARICO DEL LAVORATORE (1.1.1) (SPESE OBBLIGATORIE) | INIZ. VARIAZ. P. DEF. PAGATO RIM. PG. TOTALE EC/MSP RS31/12 | | 990.113,00 571.018,00 1.561.131,00 1.561.130,86 1.561.130,86 0,14 | 990.113,00 571.018,00 1.561.131,00 1.561.130,86 1.561.130,86 0,14 |
| VARIAZIONI: CAPITOLO 1003: DDG 10979 2019 (CS -4.703,12) DMC 11805 2019 (CS -8.652,88) CAP/PG 1007/01: DMT 36655 2019 (CP CS 32.684,00) DMT 244749 2019 (CP CS 4.360,00) DMT 266065 2019 (CP CS 520.885,00) L. ASS. 110 2019 (CP CS 13.089,00) | | | | | |

12/05/2020

130/004/80

| 2019 | | SPESA - CONSUNTIVO PER CAPITOLI | | | |
|-------------------------------------------------------------------------------------------------------------------------------------------------------------------------------------------------------------------------------------------------------------------------------------------------------------------------------------------------------------------------------------|--------------------------------------------------------------------------------------------------------------------------------------------------------------------------|-----------------------------------------------------------|--------------|--------------|--|
| | | MINISTERO DELLE POLITICHE AGRICOLE ALIMENTARI E FORESTALI | | | |
| UNITA' DI VOTO/CAPITOLO | | RESIDUI | COMPETENZA | CASSA | |
| NUMERO | DENOMINAZIONE | | | | |
| 02 | CONTRIBUTI SOCIALI A CARICO DEL DATORE DI LAVORO SULLE COMPETENZE FISSE (1.3.1) (SPESE OBBLIGATORIE) | INIZ. | 671.988,00 | 671.988,00 | |
| | | VARIAZ. | 111.467,00 | 111.467,00 | |
| | | P. DEF. | 783.455,00 | 783.455,00 | |
| | | PAGATO | 783.454,08 | 783.454,08 | |
| | | RIM. PG. | | | |
| | | TOTALE | 783.454,08 | 783.454,08 | |
| | | EC/MSP RS31/12 | 0,92 | 0,92 | |
| 03 | COMPETENZE ACCESSORIE AGLI ADDETTI AL GABINETTO ED ALLE SEGRETERIE PARTICOLARI AL LORDO DEGLI ONERI FISCALI E CONTRIBUTIVI A CARICO DEL LAVORATORE (1.1.2) | INIZ. | 493.826,00 | 493.826,00 | |
| | | VARIAZ. | 113.840,00 | 113.840,00 | |
| | | P. DEF. | 607.666,00 | 607.666,00 | |
| | | PAGATO | 607.666,00 | 607.666,00 | |
| | | RIM. PG. | | | |
| | | TOTALE | 607.666,00 | 607.666,00 | |
| | | EC/MSP RS31/12 | | | |
| 04 | COMPETENZE FISSE AGLI ADDETTI AL GABINETTO E ALLE SEGRETERIE PARTICOLARI AL LORDO DEGLI ONERI FISCALI E CONTRIBUTIVI A CARICO DEL LAVORATORE (1.1.1) | INIZ. | 1.367.413,00 | 1.367.413,00 | |
| | | VARIAZ. | 23.548,00 | 23.548,00 | |
| | | P. DEF. | 1.390.961,00 | 1.390.961,00 | |
| | | PAGATO | 1.246.641,61 | 1.246.641,61 | |
| | | RIM. PG. | | | |
| | | TOTALE | 1.246.641,61 | 1.246.641,61 | |
| | | EC/MSP RS31/12 | 144.319,39 | 144.319,39 | |
| 05 | CONTRIBUTI SOCIALI A CARICO DEL DATORE DI LAVORO SULLE COMPETENZE ACCESSORIE (1.3.1) | INIZ. | 119.507,00 | 119.507,00 | |
| | | VARIAZ. | 27.550,00 | 27.550,00 | |
| | | P. DEF. | 147.057,00 | 147.057,00 | |
| | | PAGATO | 147.057,00 | 147.057,00 | |
| | | RIM. PG. | | | |
| | | TOTALE | 147.057,00 | 147.057,00 | |
| | | EC/MSP RS31/12 | | | |
| VARIAZIONI: CAP/PG 1007/02: DMT 36655 2019 (CP CS 7.910,00) DMT 36658 2019 (CP CS 7.036,00) DMT 244749 2019 (CP CS 1.303,00) DMT 266065 2019 (CP CS 92.050,00) L. ASS. 110 2019 (CP CS 3.168,00) CAP/PG 1007/03: DMT 33882 2019 (CP CS 113.840,00) CAP/PG 1007/04: DMT 36658 2019 (CP CS 23.548,00) CAP/PG 1007/05: DMT 33882 2019 (CP CS 27.550,00) | | | | | |

12/05/2020

130/004/81

| 2019 | | SPESA - CONSUNTIVO PER CAPITOLI | | | |
|---------------------------------------------------------------------------------------------------------------------------------------------------------------------------------------------------------------|---------------------------------------------------------------------------------------------------------------------------------------------|------------------------------------------------------------------------------------------|---------|---------------------------------------------------------------------------------------|---------------------------------------------------------------------------------------|
| | | MINISTERO DELLE POLITICHE AGRICOLE ALIMENTARI E FORESTALI | | | |
| UNITA' DI VOTO/CAPITOLO | | | RESIDUI | COMPETENZA | CASSA |
| NUMERO | DENOMINAZIONE | | | | |
| 30 | SOMME A DISPOSIZIONE PER LE ASSUNZIONI DI PERSONALE DA EFFETTUARE MEDIANTE UTILIZZO DELLE FACOLTA' ASSUNZIONALI NON ESERCITATE (1.1.1) | INIZ. VARIAZ. P. DEF. PAGATO RIM. PG. TOTALE EC/MSP RS31/12 | | 17.499,00 17.499,00 17.499,00 | 17.499,00 17.499,00 17.499,00 |
| 50 | RIEMMISSIONE DEI PAGAMENTI NON ANDATI A BUON FINE (1.1.5) | INIZ. VARIAZ. P. DEF. PAGATO RIM. PG. TOTALE EC/MSP RS31/12 | | | |
| 1024 | SOMME DOVUTE A TITOLO DI IMPOSTA REGIONALE SULLE ATTIVITA' PRODUTTIVE SULLE RETRIBUZIONI CORRISPOSTE AI DIPENDENTI (3) (4.9.1) | INIZ. VARIAZ. P. DEF. PAGATO RIM. PG. TOTALE EC/MSP RS31/12 | | 233.130,00 44.482,00 277.612,00 277.611,45 277.611,45 0,55 | 233.130,00 44.482,00 277.612,00 277.611,45 277.611,45 0,55 |
| 01 | IRAP SULLE COMPETENZE FISSE. (3.1.1) (SPESE OBBLIGATORIE) | INIZ. VARIAZ. P. DEF. PAGATO RIM. PG. TOTALE EC/MSP RS31/12 | | 191.160,00 34.805,00 225.965,00 225.964,45 225.964,45 0,55 | 191.160,00 34.805,00 225.965,00 225.964,45 225.964,45 0,55 |
| VARIAZIONI: CAP/PG 1024/01: DMT 36655 2019 (CP CS 2.779,00) DMT 36658 2019 (CP CS 2.001,00) DMT 244749 2019 (CP CS 371,00) DMT 266065 2019 (CP CS 28.541,00) L. ASS. 110 2019 (CP CS 1.113,00) | | | | | |

12/05/2020

130/004/82

| 2019 | | SPESA - CONSUNTIVO PER CAPITOLI | | | |
|------------------------------------------------------------------------------------------------------------------------------------------------------------------------------------------------------------------------------------------|------------------------------------------------------------------------------------------------------------------------------------------------------------------------------------------------------------------------------------------------|-----------------------------------------------------------|------------|------------|------------|
| | | MINISTERO DELLE POLITICHE AGRICOLE ALIMENTARI E FORESTALI | | | |
| UNITA' DI VOTO/CAPITOLO | | | RESIDUI | COMPETENZA | CASSA |
| NUMERO | DENOMINAZIONE | | | | |
| 02 | IRAP SULLE COMPETENZE ACCESSORIE. (3.1.1) | INIZ. | | 41.970,00 | 41.970,00 |
| | | VARIAZ. | | 9.677,00 | 9.677,00 |
| | | P. DEF. | | 51.647,00 | 51.647,00 |
| | | PAGATO | | 51.647,00 | 51.647,00 |
| | | RIM. PG. | | | |
| | | TOTALE | | 51.647,00 | 51.647,00 |
| | | EC/MSP | | | |
| | | RS31/12 | | | |
| 1091 | SPESE PER ACQUISTI DI BENI E SERVIZI (R) (2.1.2) (4.9.1) DELL'IMPORTO EC/MSP DI RESIDUI SONO PERENTI AGLI EFFETTI AMMIN. E. 16.316,77 (-) COSTITUISCONO UNA ECONOMIA E. 30.876,92 (-) TOTALE E. 47.193,69 | INIZ. | 114.377,06 | 522.660,00 | 609.712,00 |
| | | VARIAZ. | | 86.000,00 | 90.703,12 |
| | | P. DEF. | 114.377,06 | 608.660,00 | 700.415,12 |
| | | PAGATO | 40.256,91 | 240.900,81 | 281.157,72 |
| | | RIM. PG. | 26.926,46 | 47.946,67 | |
| | | TOTALE | 67.183,37 | 288.847,48 | 281.157,72 |
| | | EC/MSP | 47.193,69 | 319.812,52 | 419.257,40 |
| | | RS31/12 | 74.873,13 | | |
| 1421 | SPESE PER LA PARTECIPAZIONE ALLE ATTIVITA' SVOLTE IN COLLEGAMENTO CON LA FAO A SEGUITO DELLA SOPPRESSIONE DEL COMITATO NAZIONALE ITALIANO PER IL COLLEGAMENTO TRA IL GOVERNO E LA FAO (R) (2.2.14) (4.2.1) (PER MEMORIA) | INIZ. | | | |
| | | VARIAZ. | | | |
| | | P. DEF. | | | |
| | | PAGATO | | | |
| | | RIM. PG. | | | |
| | | TOTALE | | | |
| | | EC/MSP | | | |
| | | RS31/12 | | | |
| 7001 | SPESE PER ACQUISTO DI ATTREZZATURE E APPARECCHIATURE NON INFORMATICHE, DI MOBILIO E DI DOTAZIONI LIBRARIE (R) (21.1.2) (4.9.1) | INIZ. | 2.350,21 | 24.474,00 | 34.474,00 |
| | | VARIAZ. | | | -10.000,00 |
| | | P. DEF. | 2.350,21 | 24.474,00 | 24.474,00 |
| | | PAGATO | 2.350,20 | 1.096,54 | 3.446,74 |
| | | RIM. PG. | | 23.377,46 | |
| | | TOTALE | 2.350,20 | 24.474,00 | 3.446,74 |
| | | EC/MSP | 0,01 | | 21.027,26 |
| | | RS31/12 | 23.377,46 | | |
| VARIAZIONI: CAP/PG 1024/02: DMT 33882 2019 (CP CS 9.677,00) CAPITOLO 1091: DRGS 195661 2019 (CP CS 60.000,00) DDG 10979 2019 (CS 4.703,12) DMC 15144 2019 (CP CS 26.000,00) CAPITOLO 7001: DMC 11805 2019 (CS -10.000,00) | | | | | |

12/05/2020

130/004/83

| 2019 | | SPESA - CONSUNTIVO PER CAPITOLI | | | |
|-----------------------------------------------------------------------------------------------------------------------------------------------------------------------------------------------|-------------------------------------------------------------------------------------------------------------------------------------------------------------------------|----------------------------------------------------------------------------------------------------------------------------------|----------------------------------------------------------------------------------------------|----------------------------------------------------------------------------------------------|--|
| | | MINISTERO DELLE POLITICHE AGRICOLE ALIMENTARI E FORESTALI | | | |
| UNITA' DI VOTO/CAPITOLO | | RESIDUI | COMPETENZA | CASSA | |
| NUMERO | DENOMINAZIONE | | | | |
| | Valutazione e controllo strategico (OIV) | | | | |
| 1004 | SPESE PER BUONI PASTO ED ALTRE SPESE AVENTI NATURA RETRIBUTIVA. (1.2.1) (4.9.1) | INIZ. 1.183,52 VARIAZ. P. DEF. 1.183,52 PAGATO 532,58 RIM. PG. 650,94 TOTALE 1.183,52 EC/MSP RS31/12 650,94 | 11.100,00 11.100,00 3.500,85 3.500,85 3.500,85 7.599,15 | 13.376,00 -2.668,00 10.708,00 4.033,43 4.033,43 6.674,57 | |
| 1010 | COMPETENZE FISSE ED ACCESSORIE PER I COMPONENTI DELL'ORGANISMO INDIPENDENTE DI VALUTAZIONE NONCHE' PER IL PERSONALE DELLA RELATIVA STRUTTURA TECNICA (1) (4.9.1) | INIZ. VARIAZ. P. DEF. PAGATO RIM. PG. TOTALE EC/MSP RS31/12 | 681.838,00 6.574,00 688.412,00 442.283,30 442.283,30 442.283,30 246.128,70 | 681.838,00 6.574,00 688.412,00 442.283,30 442.283,30 442.283,30 246.128,70 | |
| 01 | STIPENDI E ALTRI ASSEGNI FISSI AL PERSONALE DELLA STRUTTURA TECNICA COMPRESIVI DEGLI ONERI FISCALI E CONTRIBUTIVI A CARICO DEL LAVORATORE (1.1.1) | INIZ. VARIAZ. P. DEF. PAGATO RIM. PG. TOTALE EC/MSP RS31/12 | 114.935,00 242,00 115.177,00 62.281,51 62.281,51 62.281,51 52.895,49 | 114.935,00 242,00 115.177,00 62.281,51 62.281,51 62.281,51 52.895,49 | |
| 02 | CONTRIBUTI SOCIALI A CARICO DEL DATORE DI LAVORO SULLE COMPETENZE FISSE. (1.3.1) | INIZ. VARIAZ. P. DEF. PAGATO RIM. PG. TOTALE EC/MSP RS31/12 | 148.835,00 72,00 148.907,00 77.270,99 77.270,99 77.270,99 71.636,01 | 148.835,00 72,00 148.907,00 77.270,99 77.270,99 77.270,99 71.636,01 | |
| VARIAZIONI: CAPITOLO 1004: DDG 10979 2019 (CS -992,65) DMC 11805 2019 (CS -1.675,35) CAP/PG 1010/01: DMT 244749 2019 (CP CS 242,00) CAP/PG 1010/02: DMT 244749 2019 (CP CS 72,00) | | | | | |

12/05/2020

130/004/84

| 2019 | | SPESA - CONSUNTIVO PER CAPITOLI | | | |
|-------------------------|---------------------------------------------------------------------------------------------------------------------------------------------|-----------------------------------------------------------|------------|------------|--|
| | | MINISTERO DELLE POLITICHE AGRICOLE ALIMENTARI E FORESTALI | | | |
| UNITA' DI VOTO/CAPITOLO | | RESIDUI | COMPETENZA | CASSA | |
| NUMERO | DENOMINAZIONE | | | | |
| 03 | COMPENSI AI COMPONENTI AL LORDO DEGLI ONERI FISCALI E CONTRIBUTI A CARICO DEI PERCETTORI (1.1.1) | INIZ. | 394.594,00 | 394.594,00 | |
| | | VARIAZ. | | | |
| | | P. DEF. | 394.594,00 | 394.594,00 | |
| | | PAGATO | 272.996,80 | 272.996,80 | |
| | | RIM. PG. | | | |
| | | TOTALE | 272.996,80 | 272.996,80 | |
| | | EC/MSP | 121.597,20 | 121.597,20 | |
| | | RS31/12 | | | |
| 04 | COMPETENZE ACCESSORIE AL PERSONALE DELLA STRUTTURA TECNICA AL LORDO DEGLI ONERI FISCALI E CONTRIBUTIVI A CARICO DEL LAVORATORE (1.1.2) | INIZ. | 18.900,00 | 18.900,00 | |
| | | VARIAZ. | 5.040,00 | 5.040,00 | |
| | | P. DEF. | 23.940,00 | 23.940,00 | |
| | | PAGATO | 23.940,00 | 23.940,00 | |
| | | RIM. PG. | | | |
| | | TOTALE | 23.940,00 | 23.940,00 | |
| | | EC/MSP | | | |
| | | RS31/12 | | | |
| 05 | CONTRIBUTI SOCIALI A CARICO DEL DATORE DI LAVORO SULLE COMPETENZE ACCESSORIE (1.3.1) | INIZ. | 4.574,00 | 4.574,00 | |
| | | VARIAZ. | 1.220,00 | 1.220,00 | |
| | | P. DEF. | 5.794,00 | 5.794,00 | |
| | | PAGATO | 5.794,00 | 5.794,00 | |
| | | RIM. PG. | | | |
| | | TOTALE | 5.794,00 | 5.794,00 | |
| | | EC/MSP | | | |
| | | RS31/12 | | | |
| 50 | RIEMMISSIONE DEI PAGAMENTI NON ANDATI A BUON FINE (1.1.5) | INIZ. | | | |
| | | VARIAZ. | | | |
| | | P. DEF. | | | |
| | | PAGATO | | | |
| | | RIM. PG. | | | |
| | | TOTALE | | | |
| | | EC/MSP | | | |
| | | RS31/12 | | | |

VARIAZIONI:
 CAP/PG 1010/04: DMT 33882 2019 (CP CS 5.040,00)
 CAP/PG 1010/05: DMT 33882 2019 (CP CS 1.220,00)

12/05/2020

130/004/85

| 2019 | | SPESA - CONSUNTIVO PER CAPITOLI | | | |
|------------------------------------------------------------------------------------------------------------------------------------------------------------|------------------------------------------------------------------------------------------------------------------------------------------------------------------------------------------------------------------------------------|--------------------------------------------------------------------------------------|------------------------------------------------------------------------------------------|---------------------------------------------------------------------------------|---------------------------------------------------------------------------------------|
| | | MINISTERO DELLE POLITICHE AGRICOLE ALIMENTARI E FORESTALI | | | |
| NUMERO | UNITA' DI VOTO/CAPITOLO | | RESIDUI | COMPETENZA | CASSA |
| NUMERO | DENOMINAZIONE | | | | |
| 1026 | SOMME DOVUTE A TITOLO DI IMPOSTA REGIONALE SULLE ATTIVITA' PRODUTTIVE SULLE RETRIBUZIONI CORRISPOSTE AI COMPONENTI DELL'OIV E DEL PERSONALE DELLA RELATIVA STRUTTURA TECNICA (3) (4.9.1) | INIZ. VARIAZ. P. DEF. PAGATO RIM. PG. TOTALE EC/MSP RS31/12 | | 42.052,00 450,00 42.502,00 29.974,58 29.974,58 12.527,42 | 42.052,00 450,00 42.502,00 29.974,58 29.974,58 12.527,42 |
| 01 | IRAP SULLE COMPETENZE FISSE. (3.1.1) | INIZ. VARIAZ. P. DEF. PAGATO RIM. PG. TOTALE EC/MSP RS31/12 | | 40.440,00 21,00 40.461,00 27.933,58 27.933,58 12.527,42 | 40.440,00 21,00 40.461,00 27.933,58 27.933,58 12.527,42 |
| 02 | IRAP SULLE COMPETENZE ACCESSORIE. (3.1.1) | INIZ. VARIAZ. P. DEF. PAGATO RIM. PG. TOTALE EC/MSP RS31/12 | | 1.612,00 429,00 2.041,00 2.041,00 2.041,00 2.041,00 | 1.612,00 429,00 2.041,00 2.041,00 2.041,00 2.041,00 |
| 1092 | SPESE PER ACQUISTI DI BENI E SERVIZI (R) (2.2.14) (4.9.1) DELL'IMPORTO EC/MSP DI RESIDUI SONO PERENTI AGLI EFFETTI AMMIN. E. 1.866,69 (-) COSTITUISCONO UNA ECONOMIA E. 401,67 (-) TOTALE E. 2.268,36 | INIZ. VARIAZ. P. DEF. PAGATO RIM. PG. TOTALE EC/MSP RS31/12 | 5.178,65 5.178,65 1.628,94 1.281,35 2.910,29 2.268,36 3.974,03 | 24.763,00 24.763,00 6.373,50 2.692,68 9.066,18 15.696,82 | 28.949,00 992,65 29.941,65 8.002,44 8.002,44 8.002,44 21.939,21 |
| VARIAZIONI: CAP/PG 1026/01: DMT 244749 2019 (CP CS 21,00) CAP/PG 1026/02: DMT 33882 2019 (CP CS 429,00) CAPITOLO 1092: DDG 10979 2019 (CS 992,65) | | | | | |

12/05/2020

130/004/86

| 2019 | | SPESA - CONSUNTIVO PER CAPITOLI | | | |
|----------------------------------------------------------------------------------------|---------------------------------------------------------------------------------------------------------------------------------------------------------------------------------------------------------------------------------------------------------------|-----------------------------------------------------------|---------------|----------------|--|
| | | MINISTERO DELLE POLITICHE AGRICOLE ALIMENTARI E FORESTALI | | | |
| UNITA' DI VOTO/CAPITOLO | | RESIDUI | COMPETENZA | CASSA | |
| NUMERO | DENOMINAZIONE | | | | |
| | Fondi da ripartire alimentati dal riaccertamento dei residui passivi perenti | | | | |
| 1425 | FONDO DI PARTE CORRENTE ALIMENTATO DALLE RISORSE FINANZIARIE RIVENIENTI DAL RIACCERTAMENTO DEI RESIDUI PASSIVI PERENTI A SEGUITO DELLA VERIFICA DELLA SUSSISTENZA DELLE RELATIVE PARTITE DEBITORIE DA RIPARTIRE TRA I PROGRAMMI DI SPESA DELL'AMMINISTRAZIONE | INIZ. | 8.997.598,00 | 8.997.598,00 | |
| | (R) | VARIAZ. | -3.999.590,00 | -3.999.590,00 | |
| | (12.2.3) (4.2.1) | P. DEF. | 4.998.008,00 | 4.998.008,00 | |
| | | PAGATO | | | |
| | | RIM. PG. | | | |
| | | TOTALE | | | |
| | | EC/MSP | 4.998.008,00 | 4.998.008,00 | |
| | | RS31/12 | | | |
| 7005 | FONDO DI CONTO CAPITALE ALIMENTATO DALLE RISORSE FINANZIARIE RIVENIENTI DAL RIACCERTAMENTO DEI RESIDUI PASSIVI PERENTI A SEGUITO DELLA VERIFICA DELLA SUSSISTENZA DELLE RELATIVE PARTITE DEBITORIE DA RIPARTIRE TRA I PROGRAMMI DI SPESA DELL'AMMINISTRAZIONE | INIZ. | 1.048.000,00 | 32.073.039,00 | |
| | (R) | VARIAZ. | -1.048.000,00 | -23.073.039,00 | |
| | (26.4.3) (4.2.1) | P. DEF. | 9.000.000,00 | 9.000.000,00 | |
| | | PAGATO | | | |
| | | RIM. PG. | | | |
| | | TOTALE | | | |
| | L'IMPORTO EC/MSP DI COMPETENZA COSTITUISCE SOMME DA ISCRIVERE IN ESERCIZI SUCCESSIVI (art. 30 comma 2 lettera b L.196/2009) | EC/MSP | 9.000.000,00 | 9.000.000,00 | |
| | | RS31/12 | | | |
| 2.2 | Servizi e affari generali per le amministrazioni di competenza (32.3) | | | | |
| | DIPARTIMENTO DELLE POLITICHE COMPETITIVE DELLA QUALITA' AGROALIMENTARE, IPPICHE E DELLA PESCA | | | | |
| | Spese di personale per il programma | | | | |
| 1874 | COMPETENZE FISSE E ACCESSORIE AL PERSONALE AL NETTO DELL'IMPOSTA REGIONALE SULLE ATTIVITA' PRODUTTIVE | INIZ. | 5.968.810,00 | 5.968.810,00 | |
| | (1) (4.9.1) | VARIAZ. | 1.690.977,00 | 1.690.977,00 | |
| | | P. DEF. | 7.659.787,00 | 7.659.787,00 | |
| | | PAGATO | 6.970.701,25 | 6.970.701,25 | |
| | | RIM. PG. | | | |
| | | TOTALE | 6.970.701,25 | 6.970.701,25 | |
| | | EC/MSP | 689.085,75 | 689.085,75 | |
| | | RS31/12 | | | |
| VARIAZIONI: | | | | | |
| CAPITOLO 1425: DRGS 141405 2019 (CP CS -1.000.000,00) | | | | | |
| DRGS 195661 2019 (CP CS -1.725.970,00) | | | | | |
| DMT 59261 2019 (CP CS -160.484,00) | | | | | |
| L. ASS. 110 2019 (CP CS -1.113.136,00) | | | | | |
| CAPITOLO 7005: DRGS 195661 2019 (RS -1.048.000,00 CP -13.105.129,00 CS -13.105.129,00) | | | | | |
| DMT 179158 2019 (CP CS -1.000.000,00) | | | | | |
| DMT 266061 2019 (CP CS -5.000.000,00) | | | | | |
| L. ASS. 110 2019 (CP CS -3.967.910,00) | | | | | |

12/05/2020

130/004/87

| 2019 | | SPESA - CONSUNTIVO PER CAPITOLI | | | |
|---------------------------------------------------------------------------------------------------------------------------------------------------------------------------------------------------------------------------------------------------------------------------------------------------------------------------------------------------------------------------------------------------------------------------------|-------------------------------------------------------------------------------------------------------------------------------------------------------------|-----------------------------------------------------------|---------|--------------|--------------|
| | | MINISTERO DELLE POLITICHE AGRICOLE ALIMENTARI E FORESTALI | | | |
| NUMERO | UNITA' DI VOTO/CAPITOLO | | RESIDUI | COMPETENZA | CASSA |
| NUMERO | DENOMINAZIONE | | | | |
| 01 | STIPENDI E ASSEGNI FISSI AL PERSONALE, COMPRESIVI DEGLI ONERI FISCALI E CONTRIBUTIVI A CARICO DEL LAVORATORE (1.1.1) (SPESE OBBLIGATORIE) | INIZ. | | 4.217.725,00 | 4.217.725,00 |
| | | VARIAZ. | | 377.133,00 | 377.133,00 |
| | | P. DEF. | | 4.594.858,00 | 4.594.858,00 |
| | | PAGATO | | 4.126.776,36 | 4.126.776,36 |
| | | RIM. PG. | | | |
| | | TOTALE | | 4.126.776,36 | 4.126.776,36 |
| | | EC/MSP RS31/12 | | 468.081,64 | 468.081,64 |
| 02 | CONTRIBUTI PREVIDENZIALI E ASSISTENZIALI A CARICO DELL'AMMINISTRAZIONE RELATIVI ALLE SPESE FISSE (1.3.1) (SPESE OBBLIGATORIE) | INIZ. | | 1.243.823,00 | 1.243.823,00 |
| | | VARIAZ. | | 105.644,00 | 105.644,00 |
| | | P. DEF. | | 1.349.467,00 | 1.349.467,00 |
| | | PAGATO | | 1.211.428,04 | 1.211.428,04 |
| | | RIM. PG. | | | |
| | | TOTALE | | 1.211.428,04 | 1.211.428,04 |
| | | EC/MSP RS31/12 | | 138.038,96 | 138.038,96 |
| 03 | COMPENSO PER LAVORO STRAORDINARIO AL PERSONALE, COMPRESIVO DEGLI ONERI FISCALI E CONTRIBUTIVI A CARICO DEL LAVORATORE (1.1.2) | INIZ. | | 370.343,00 | 370.343,00 |
| | | VARIAZ. | | 251.767,00 | 251.767,00 |
| | | P. DEF. | | 622.110,00 | 622.110,00 |
| | | PAGATO | | 622.110,00 | 622.110,00 |
| | | RIM. PG. | | | |
| | | TOTALE | | 622.110,00 | 622.110,00 |
| | | EC/MSP RS31/12 | | | |
| 04 | QUOTA DEL FONDO RISORSE DECENTRATE DESTINATA AL PERSONALE, COMPRESIVA DEGLI ONERI FISCALI E CONTRIBUTIVI A CARICO DEL LAVORATORE (1.1.3) | INIZ. | | 721.019,00 | 721.019,00 |
| | | VARIAZ. | | 721.019,00 | 721.019,00 |
| | | P. DEF. | | 685.414,34 | 685.414,34 |
| | | PAGATO | | 685.414,34 | 685.414,34 |
| | | RIM. PG. | | | |
| | | TOTALE | | 685.414,34 | 685.414,34 |
| | | EC/MSP RS31/12 | | 35.604,66 | 35.604,66 |
| VARIAZIONI: CAP/PG 1874/01: DMT 36655 2019 (CP CS 58.559,00) DMT 244749 2019 (CP CS 23.609,00) L. ASS. 110 2019 (CP CS 294.965,00) CAP/PG 1874/02: DMT 36655 2019 (CP CS 14.172,00) DMT 244749 2019 (CP CS 7.054,00) L. ASS. 110 2019 (CP CS 84.418,00) CAP/PG 1874/03: DMT 33882 2019 (CP CS 152.338,00) DMT 195280 2019 (CP CS 99.429,00) CAP/PG 1874/04: DMT 33882 2019 (CP CS 721.019,00) | | | | | |

12/05/2020

130/004/88

| 2019 | | SPESA - CONSUNTIVO PER CAPITOLI | | | |
|--------------------------------------------------------------------------------------------------------------------------------------------------------|---------------------------------------------------------------------------------------------------------------------------------------------|--------------------------------------------------------------------------------------|--------------------------------------------------------------------------------------|--------------------------------------------------------------------------------------------|------------------------------------------------------------------------------------------------------|
| | | MINISTERO DELLE POLITICHE AGRICOLE ALIMENTARI E FORESTALI | | | |
| UNITA' DI VOTO/CAPITOLO | | | RESIDUI | COMPETENZA | CASSA |
| NUMERO | DENOMINAZIONE | | | | |
| 05 | CONTRIBUTI PREVIDENZIALI E ASSISTENZIALI A CARICO DELL'AMMINISTRAZIONE RELATIVI ALLE COMPETENZE ACCESSORIE (1.3.1) | INIZ. VARIAZ. P. DEF. PAGATO RIM. PG. TOTALE EC/MSP RS31/12 | | 89.564,00 235.414,00 324.978,00 324.972,51 324.972,51 5,49 | 89.564,00 235.414,00 324.978,00 324.972,51 324.972,51 5,49 |
| 30 | SOMME A DISPOSIZIONE PER LE ASSUNZIONI DI PERSONALE DA EFFETTUARE MEDIANTE UTILIZZO DELLE FACOLTA' ASSUNZIONALI NON ESERCITATE (1.1.1) | INIZ. VARIAZ. P. DEF. PAGATO RIM. PG. TOTALE EC/MSP RS31/12 | | 47.355,00 47.355,00 47.355,00 | 47.355,00 47.355,00 47.355,00 |
| 50 | RIEMMISSIONE DEI PAGAMENTI NON ANDATI A BUON FINE (1.1.5) | INIZ. VARIAZ. P. DEF. PAGATO RIM. PG. TOTALE EC/MSP RS31/12 | | | |
| 1877 | SPESE PER BUONI PASTO ED ALTRE SPESE AVENTI NATURA RETRIBUTIVA. (1.2.1) (4.9.1) | INIZ. VARIAZ. P. DEF. PAGATO RIM. PG. TOTALE EC/MSP RS31/12 | 27.812,72 27.812,72 22.504,63 5.308,09 27.812,72 5.308,09 | 199.905,00 199.905,00 124.534,94 75.370,06 124.534,94 75.370,06 | 233.044,00 -27.293,00 205.751,00 147.039,57 58.711,43 147.039,57 58.711,43 |
| VARIAZIONI: CAP/PG 1874/05: DMT 33882 2019 (CP CS 211.353,00) DMT 195280 2019 (CP CS 24.061,00) CAPITOLE 1877: DMC 11805 2019 (CS -27.293,00) | | | | | |

12/05/2020

130/004/89

| 2019 | | SPESA - CONSUNTIVO PER CAPITOLI | | | |
|-------------------------------------------------------------------------------------------------------------------------------------------------------------------------------------------------------------------------------------------------------------------------------------------------------------------------------------------------------|-------------------------------------------------------------------------------------------------------------------------------------------------------------------------|--------------------------------------------------------------------------------------|-----------------------------------------------------------------------------------------|-----------------------------------------------------------------------------------------|--|
| | | MINISTERO DELLE POLITICHE AGRICOLE ALIMENTARI E FORESTALI | | | |
| UNITA' DI VOTO/CAPITOLO | | RESIDUI | COMPETENZA | CASSA | |
| NUMERO | DENOMINAZIONE | | | | |
| 1893 | SOMME DOVUTE A TITOLO DI IMPOSTA REGIONALE SULLE ATTIVITA' PRODUTTIVE SULLE RETRIBUZIONI CORRISPOSTE AI DIPENDENTI (3) (4.9.1) | INIZ. VARIAZ. P. DEF. PAGATO RIM. PG. TOTALE EC/MSP RS31/12 | 385.312,00 114.744,00 500.056,00 468.358,15 468.358,15 31.697,85 | 385.312,00 114.744,00 500.056,00 468.358,15 468.358,15 31.697,85 | |
| 01 | IRAP SULLE COMPETENZE FISSE. (3.1.1) (SPESE OBBLIGATORIE) | INIZ. VARIAZ. P. DEF. PAGATO RIM. PG. TOTALE EC/MSP RS31/12 | 353.832,00 32.057,00 385.889,00 354.193,08 354.193,08 31.695,92 | 353.832,00 32.057,00 385.889,00 354.193,08 354.193,08 31.695,92 | |
| 02 | IRAP SULLE COMPETENZE ACCESSORIE. (3.1.1) | INIZ. VARIAZ. P. DEF. PAGATO RIM. PG. TOTALE EC/MSP RS31/12 | 31.480,00 82.687,00 114.167,00 114.165,07 114.165,07 1,93 | 31.480,00 82.687,00 114.167,00 114.165,07 114.165,07 1,93 | |
| | Gestione del personale | | | | |
| 1165 | RIMBORSO ALL'INAIL DELLE PRESTAZIONI ASSICURATIVE EROGATE IN RELAZIONE AGLI INFORTUNI SUL LAVORO DEI DIPENDENTI STATALI. (4.3.1) (4.2.1) (SPESE OBBLIGATORIE) | INIZ. VARIAZ. P. DEF. PAGATO RIM. PG. TOTALE EC/MSP RS31/12 | 354.000,00 354.000,00 260.229,05 260.229,05 93.770,95 | 354.000,00 -93.770,31 260.229,69 260.229,05 260.229,05 0,64 | |
| VARIAZIONI: CAP/PG 1893/01: DMT 36655 2019 (CP CS 4.978,00) DMT 244749 2019 (CP CS 2.007,00) L. ASS. 110 2019 (CP CS 25.072,00) CAP/PG 1893/02: DMT 33882 2019 (CP CS 74.236,00) DMT 195280 2019 (CP CS 8.451,00) CAPITOLO 1165: DDG 10979 2019 (CS -17.761,15) DDG 22185 2019 (CS 61.282,69) DMC 11805 2019 (CS -137.291,85) | | | | | |

12/05/2020

130/004/90

| SPESA - CONSUNTIVO PER CAPITOLI | | | | | |
|------------------------------------------------------------------------------------------------------------------------------------------------------------------------------------------|---------------------------------------------------------------------------------------------------------------------------------------------------------------------------------------------------------|-----------------------------------------------------------------------------------------------------------------------------------------------------------|----------------------------------------------------------------------------------------------|------------------------------------------------------------------------------------------------|--|
| 2019 | | | | | |
| MINISTERO DELLE POLITICHE AGRICOLE ALIMENTARI E FORESTALI | | | | | |
| UNITA' DI VOTO/CAPITOLO | | RESIDUI | COMPETENZA | CASSA | |
| NUMERO | DENOMINAZIONE | | | | |
| 1403 | SPESE PER ACQUISTI DI BENI E SERVIZI (R) (2.2.6) (4.2.1) | INIZ. 288.732,00 VARIAZ. P. DEF. 288.732,00 PAGATO 288.732,00 RIM. PG. TOTALE 288.732,00 EC/MSP RS31/12 1.292,00 | 200.749,00 130.000,00 330.749,00 122.141,00 1.292,00 123.433,00 207.316,00 | 200.749,00 418.732,00 619.481,00 410.873,00 410.873,00 410.873,00 208.608,00 | |
| 1876 | SPESE PER ASILO NIDO (1.2.1) (4.9.1) | INIZ. 160.486,59 VARIAZ. P. DEF. 160.486,59 PAGATO 32.531,70 RIM. PG. 73.832,58 TOTALE 106.364,28 EC/MSP 54.122,31 RS31/12 73.832,58 | 407.144,00 407.144,00 324.614,00 324.614,00 324.614,00 82.530,00 | 459.728,00 459.728,00 357.145,70 357.145,70 357.145,70 102.582,30 | |
| 1878 | EQUO INDENNIZZO AL PERSONALE CIVILE PER LA PERDITA DELL'INTEGRITA' FISICA SUBITA PER INFERMITA' CONTRATTA PER CAUSA DI SERVIZIO. (1.4.1) (10.1.2) (SPESE OBBLIGATORIE) (PER MEMORIA) | INIZ. VARIAZ. P. DEF. PAGATO RIM. PG. TOTALE EC/MSP RS31/12 | | | |
| 1879 | PROVVIDENZE IN FAVORE DEL PERSONALE IN SERVIZIO, DI QUELLO CESSATO DAL SERVIZIO E DELLE LORO FAMIGLIE (R) (1.4.1) (4.2.1) | INIZ. 52.600,00 VARIAZ. P. DEF. 52.600,00 PAGATO RIM. PG. 52.600,00 TOTALE 52.600,00 EC/MSP RS31/12 173.310,00 | 49.613,00 115.000,00 164.613,00 11.000,00 120.710,00 131.710,00 32.903,00 | 49.613,00 167.600,00 217.213,00 11.000,00 11.000,00 11.000,00 206.213,00 | |
| VARIAZIONI: CAPITOLO 1403: DRGS 195661 2019 (CP CS 130.000,00) DMC 4902 2019 (CS 288.732,00) CAPITOLO 1879: DRGS 195661 2019 (CP CS 115.000,00) DMC 4902 2019 (CS 52.600,00) | | | | | |

12/05/2020

130/004/91

| 2019 | | SPESA - CONSUNTIVO PER CAPITOLI | | | |
|----------------------------------------------------------------------------------------------------------------------------------------------------------|----------------------------------------------------------------------------------------------------------------------------------------------------------------------------------------------------------------------------------------------------------------|----------------------------------------------------------------------------------|----------------------------------------------------------------------------------------------|------------------------------------------------------------------|----------------------------------------------------------------------------------|
| | | MINISTERO DELLE POLITICHE AGRICOLE ALIMENTARI E FORESTALI | | | |
| NUMERO | UNITA' DI VOTO/CAPITOLO | | RESIDUI | COMPETENZA | CASSA |
| NUMERO | DENOMINAZIONE | | | | |
| 1889 | SPESE PER INTERESSI O RIVALUTAZIONE MONETARIA PER RITARDATO PAGAMENTO DELLE RETRIBUZIONI, PENSIONI E PROVVIDENZE DI NATURA ASSISTENZIALE A FAVORE DEI CREDITORI DELL'AMMINISTRAZIONE. (9.1.4) (4.9.1) (SPESE OBBLIGATORIE) (PER MEMORIA) | INIZ. VARIAZ. P. DEF. PAGATO RIM. PG. TOTALE EC/MSP RS31/12 | | | |
| 1890 | ASSICURAZIONE CONTRO I RISCHI PROFESSIONALI E LA RESPONSABILITA' CIVILE DEI DIRIGENTI. (R) (12.1.1) (4.9.1) | INIZ. VARIAZ. P. DEF. PAGATO RIM. PG. TOTALE EC/MSP RS31/12 | 1.021,60 1.021,60 887,18 887,18 134,42 | 19.142,00 19.142,00 16.156,00 16.156,00 2.986,00 | 20.142,00 21,60 20.163,60 17.043,18 17.043,18 3.120,42 |
| 1903 | SPESE PER ACCERTAMENTI SANITARI RELATIVI AI CONTROLLI SULLE ASSENZE (2.2.6) (4.9.1) (SPESE OBBLIGATORIE) L'IMPORTO EC/MSP DI RESIDUI E' PERENTE AGLI EFFETTI AMMIN. | INIZ. VARIAZ. P. DEF. PAGATO RIM. PG. TOTALE EC/MSP RS31/12 | 30.940,55 30.940,55 330,03 7.669,97 8.000,00 22.940,55 7.669,97 | 8.389,00 8.389,00 157,20 157,20 8.231,80 | 21.590,00 17.739,55 39.329,55 487,23 487,23 38.842,32 |
| 1973 | SPESE RELATIVE AL PERSONALE COMANDATO NON GESTITO DA NOIPA DA RIMBORSARE ALLE AMMINISTRAZIONI ED AGLI ENTI PUBBLICI NON ECONOMICI (R) (4.2.2) (4.9.1) | INIZ. VARIAZ. P. DEF. PAGATO RIM. PG. TOTALE EC/MSP RS31/12 | 222.121,68 222.121,68 222.121,68 139.746,16 82.375,52 222.121,68 82.375,52 | 339.323,00 339.323,00 25.286,62 25.286,62 314.036,38 | 339.323,00 -61.282,69 278.040,31 165.032,78 165.032,78 113.007,53 |
| VARIAZIONI: CAPITOLE 1890: DDG 10979 2019 (CS 21,60) CAPITOLE 1903: DDG 10979 2019 (CS 17.739,55) CAPITOLE 1973: DDG 22185 2019 (CS -61.282,69) | | | | | |

12/05/2020

130/004/92

| 2019 | | SPESA - CONSUNTIVO PER CAPITOLI | | | |
|------------------------------------------------------------------------------------------------------------------------------------------------------------------------------------------------------------------------------------------------------------------------------------------------------------------------------------------------------|---------------------------------------------------------------------------------------------------------------------------------------------------------------------------------------------------------------------------------------|-----------------------------------------------------------|------------|--------------|--------------|
| | | MINISTERO DELLE POLITICHE AGRICOLE ALIMENTARI E FORESTALI | | | |
| UNITA' DI VOTO/CAPITOLO | | | RESIDUI | COMPETENZA | CASSA |
| NUMERO | DENOMINAZIONE | | | | |
| 2305 | FONDO RISORSE DECENTRATE (1.1.3) (4.9.1) | INIZ. | | 5.435.772,00 | 5.435.772,00 |
| | | VARIAZ. | | 406.239,00 | 406.239,00 |
| | | P. DEF. | | 5.842.011,00 | 5.842.011,00 |
| | | PAGATO | | 5.842.011,00 | 5.842.011,00 |
| | | RIM. PG. | | | |
| | | TOTALE | | 5.842.011,00 | 5.842.011,00 |
| | | EC/MSP | | | |
| | | RS31/12 | | | |
| 2318 | INDENNITA' DI LICENZIAMENTO E SIMILARI, INDENNITA' UNA TANTUM AI MUTILATI ED INVALIDI PARAPLEGICI PER CAUSA DI SERVIZIO. (1.4.1) (10.1.2) (SPESE OBBLIGATORIE) | INIZ. | | 732.165,00 | 732.165,00 |
| | | VARIAZ. | | | |
| | | P. DEF. | | 732.165,00 | 732.165,00 |
| | | PAGATO | | 732.021,04 | 732.021,04 |
| | | RIM. PG. | | | |
| | | TOTALE | | 732.021,04 | 732.021,04 |
| | | EC/MSP | | 143,96 | 143,96 |
| | | RS31/12 | | | |
| | Gestione comune dei beni e servizi | | | | |
| 1897 | SPESE PER ACQUISTO DI BENI E SERVIZI (R) (2.1.1) (4.9.1) DELL'IMPORTO EC/MSP DI RESIDUI SONO PERENTI AGLI EFFETTI AMMIN. E. 83.097,79 (-) COSTITUISCONO UNA ECONOMIA E. 16.771,38 (-) TOTALE E. 99.869,17 | INIZ. | 267.110,27 | 990.362,00 | 1.136.422,00 |
| | | VARIAZ. | | 169.999,50 | 246.375,12 |
| | | P. DEF. | 267.110,27 | 1.160.361,50 | 1.382.797,12 |
| | | PAGATO | 153.795,84 | 813.145,41 | 966.941,25 |
| | | RIM. PG. | 13.445,26 | 48.673,21 | |
| | | TOTALE | 167.241,10 | 861.818,62 | 966.941,25 |
| | | EC/MSP | 99.869,17 | 298.542,88 | 415.855,87 |
| | | RS31/12 | 62.118,47 | | |
| 1899 | SPESE PER LITI, ARBITRAGGI, RISARCIMENTI ED ACCESSORI. RIMBORSO DELLE SPESE DI PATROCINIO LEGALE. (12.2.3) (4.9.1) (SPESE OBBLIGATORIE) | INIZ. | 1.160,50 | 160.000,00 | 179.000,00 |
| | | VARIAZ. | | | -17.839,50 |
| | | P. DEF. | 1.160,50 | 160.000,00 | 161.160,50 |
| | | PAGATO | 1.160,50 | 142.745,12 | 143.905,62 |
| | | RIM. PG. | | | |
| | | TOTALE | 1.160,50 | 142.745,12 | 143.905,62 |
| | | EC/MSP | | 17.254,88 | 17.254,88 |
| | | RS31/12 | | | |
| VARIAZIONI: CAPITOLE 2305: DRGS 81428 2019 (CP CS 381.166,00) L. ASS. 110 2019 (CP CS 25.073,00) CAPITOLE 1897: DRGS 195661 2019 (CP CS 140.714,00) DDG 10979 2019 (CS 4.596,00) DMC 4902 2019 (CS 118.000,00) DMC 11805 2019 (CS -46.220,38) DMC 15144 2019 (CP CS 29.285,50) CAPITOLE 1899: DMC 11805 2019 (CS -17.839,50) | | | | | |

12/05/2020

130/004/93

| 2019 | | SPESA - CONSUNTIVO PER CAPITOLI | | | |
|----------------------------------------------------------------------------------------------------------|-------------------------------------------------------------------------------------------------------------------------------------------------------------------------------------|----------------------------------------------------------------------------------|------------------------------------------------------------------------|---------------------------------------------------------------------------|-----------------------------------------------------------------|
| | | MINISTERO DELLE POLITICHE AGRICOLE ALIMENTARI E FORESTALI | | | |
| UNITA' DI VOTO/CAPITOLO | | | RESIDUI | COMPETENZA | CASSA |
| NUMERO | DENOMINAZIONE | | | | |
| 1975 | MANUTENZIONE ORDINARIA DEGLI IMMOBILI (R) (2.2.2) (4.9.1) (PER MEMORIA) | INIZ. VARIAZ. P. DEF. PAGATO RIM. PG. TOTALE EC/MSP RS31/12 | | | |
| 2316 | FONDO DA RIPARTIRE PER PROVVEDERE AD EVENTUALI SOPRAVVENUTE MAGGIORI ESIGENZE DI SPESE PER ACQUISTO DI BENI E SERVIZI (R) (2.2.14) (4.9.1) | INIZ. VARIAZ. P. DEF. PAGATO RIM. PG. TOTALE EC/MSP RS31/12 | | 1.719.699,00 -969.699,00 750.000,00 750.000,00 | 1.719.699,00 -969.699,00 750.000,00 750.000,00 |
| 2320 | SPESE PER IL CONFERIMENTO DI INCARICHI DI STUDIO E CONSULENZA NON PREVISTI DA ESPRESSE DISPOSIZIONI NORMATIVE E REGOLAMENTARI (R) (2.2.10) (4.2.1) (PER MEMORIA) | INIZ. VARIAZ. P. DEF. PAGATO RIM. PG. TOTALE EC/MSP RS31/12 | | | |
| 2400 | RESTITUZIONE DI SOMME INDEBITAMENTE VERSATE NELLE TESORERIE DELLO STATO (10.3.1) (4.2.1) (SPESE OBBLIGATORIE) | INIZ. VARIAZ. P. DEF. PAGATO RIM. PG. TOTALE EC/MSP RS31/12 | 7.452,78 7.452,78 7.452,78 12.580,42 7.452,78 12.580,42 | 50.000,00 50.000,00 29.330,74 12.580,42 41.911,16 8.088,84 | 50.000,00 50.000,00 36.783,52 36.783,52 13.216,48 |
| VARIAZIONI: CAPITOLO 2316: DMC 15144 2019 (CP CS -756.947,00) L. ASS. 110 2019 (CP CS -212.752,00) | | | | | |

12/05/2020

130/004/94

| 2019 | | SPESA - CONSUNTIVO PER CAPITOLI | | | |
|----------------------------------------------------------------------------------------------------------------------------------------------------|---------------------------------------------------------------------------------------------------------------------------------------------------------------------------------------------------------------------------------------------|-----------------------------------------------------------|---------------|----------------|----------------|
| | | MINISTERO DELLE POLITICHE AGRICOLE ALIMENTARI E FORESTALI | | | |
| UNITA' DI VOTO/CAPITOLO | | | RESIDUI | COMPETENZA | CASSA |
| NUMERO | DENOMINAZIONE | | | | |
| 7256 | SPESA PER ACQUISTO DI ATTREZZATURE E APPARECCHIATURE NON INFORMATICHE E DI MOBILIO (R) (21.1.2) (4.9.1) | INIZ. | 4.596,01 | 27.578,00 | 32.578,00 |
| | | VARIAZ. | | | -4.596,00 |
| | | P. DEF. | 4.596,01 | 27.578,00 | 27.982,00 |
| | | PAGATO | 4.596,01 | 8.899,20 | 13.495,21 |
| | | RIM. PG. | | 18.678,80 | |
| | | TOTALE | 4.596,01 | 27.578,00 | 13.495,21 |
| | | EC/MSP | | | 14.486,79 |
| | | RS31/12 | 18.678,80 | | |
| 7258 | SPESA DI MANUTENZIONE STRAORDINARIA SU IMMOBILI, IMPIANTI E ATTREZZATURE PER L'ADEGUAMENTO DELLA SICUREZZA NEI LUOGHI DI LAVORO AI SENSI DEL D.L.VO 81/2008 E PER GLI INTERVENTI DICHIARATI DI SOMMA URGENZA (R) (21.1.4) (4.9.1) | INIZ. | 2.410.010,00 | 936.939,00 | 1.536.939,00 |
| | | VARIAZ. | | 500.000,00 | -100.000,00 |
| | | P. DEF. | 2.410.010,00 | 1.436.939,00 | 1.436.939,00 |
| | | PAGATO | 97.781,78 | 81.599,01 | 179.380,79 |
| | | RIM. PG. | 2.312.228,22 | 1.355.339,99 | |
| | | TOTALE | 2.410.010,00 | 1.436.939,00 | 179.380,79 |
| | | EC/MSP | | | 1.257.558,21 |
| | | RS31/12 | 3.667.568,21 | | |
| | TOTALE MISSIONE (32) | INIZ. | 4.662.886,94 | 64.959.117,00 | 65.950.302,00 |
| | | VARIAZ. | -1.048.000,00 | -23.930.439,50 | -24.320.080,46 |
| | | P. DEF. | 3.614.886,94 | 41.028.677,50 | 41.630.221,54 |
| | | PAGATO | 807.276,37 | 21.500.636,11 | 22.307.912,48 |
| | | RIM. PG. | 2.581.082,06 | 1.631.291,23 | |
| | | TOTALE | 3.388.358,43 | 23.131.927,34 | 22.307.912,48 |
| | | EC/MSP | 226.528,51 | 17.896.750,16 | 19.322.309,06 |
| | | RS31/12 | 4.212.373,29 | | |
| VARIAZIONI: CAPITOLO 7256: DDG 10979 2019 (CS -4.596,00) CAPITOLO 7258: DMT 19405 2019 (CP CS 500.000,00) DMC 11805 2019 (CS -600.000,00) | | | | | |

12/05/2020

130/004/95

| 2019 | | SPESA - CONSUNTIVO PER CAPITOLI | | | |
|----------------------------------------------------|-----------------------------------------------------------------------------------------------------------------------|-----------------------------------------------------------|---------|--------------|--------------|
| | | MINISTERO DELLE POLITICHE AGRICOLE ALIMENTARI E FORESTALI | | | |
| NUMERO | UNITA' DI VOTO/CAPITOLO | | RESIDUI | COMPETENZA | CASSA |
| NUMERO | DENOMINAZIONE | | | | |
| 3 | Turismo (31) | | | | |
| 3.1 | Sviluppo e competitivita' del turismo (31.1) | | | | |
| | DIPARTIMENTO DEL TURISMO | | | | |
| | Spese di personale per il programma | | | | |
| 6801 | COMPETENZE FISSE E ACCESSORIE AL PERSONALE AL NETTO DELL'IMPOSTA REGIONALE SULLE ATTIVITA' PRODUTTIVE | INIZ. | | 2.316.982,00 | 2.316.982,00 |
| | (1) (4.7.3) | VARIAZ. | | -249.280,00 | -249.280,00 |
| | | P. DEF. | | 2.067.702,00 | 2.067.702,00 |
| * | PROVENIENZA: 140/6801 | PAGATO | | 798.426,90 | 798.426,90 |
| * | DESTINAZIONE: 140/6801 | RIM. PG. | | | |
| | | TOTALE | | 798.426,90 | 798.426,90 |
| | | EC/MSP | | 1.269.275,10 | 1.269.275,10 |
| | | RS31/12 | | | |
| 01 | STIPENDI E ASSEGNI FISSI AL PERSONALE, COMPRESIVI DEGLI ONERI FISCALI E CONTRIBUTIVI A CARICO DEL LAVORATORE | INIZ. | | 1.754.214,00 | 1.754.214,00 |
| | (1.1.1) | VARIAZ. | | -173.125,00 | -173.125,00 |
| | (SPESE OBBLIGATORIE) | P. DEF. | | 1.581.089,00 | 1.581.089,00 |
| | | PAGATO | | 612.846,62 | 612.846,62 |
| | | RIM. PG. | | | |
| | | TOTALE | | 612.846,62 | 612.846,62 |
| | | EC/MSP | | 968.242,38 | 968.242,38 |
| | | RS31/12 | | | |
| 02 | CONTRIBUTI PREVIDENZIALI E ASSISTENZIALI A CARICO DELL'AMMINISTRAZIONE RELATIVI ALLE SPESE FISSE | INIZ. | | 524.045,00 | 524.045,00 |
| | (1.3.1) | VARIAZ. | | -76.155,00 | -76.155,00 |
| | (SPESE OBBLIGATORIE) | P. DEF. | | 447.890,00 | 447.890,00 |
| | | PAGATO | | 185.580,28 | 185.580,28 |
| | | RIM. PG. | | | |
| | | TOTALE | | 185.580,28 | 185.580,28 |
| | | EC/MSP | | 262.309,72 | 262.309,72 |
| | | RS31/12 | | | |
| 03 | COMPENSO PER LAVORO STRAORDINARIO AL PERSONALE, COMPRESIVO DEGLI ONERI FISCALI E CONTRIBUTIVI A CARICO DEL LAVORATORE | INIZ. | | 11.540,00 | 11.540,00 |
| | (1.1.2) | VARIAZ. | | | |
| | | P. DEF. | | 11.540,00 | 11.540,00 |
| | | PAGATO | | | |
| | | RIM. PG. | | | |
| | | TOTALE | | | |
| | | EC/MSP | | 11.540,00 | 11.540,00 |
| | | RS31/12 | | | |
| VARIAZIONI: | | | | | |
| CAP/PG 6801/01: DMT 148948 2019 (CP CS 200.214,00) | | | | | |
| DMT 244749 2019 (CP CS 5.216,00) | | | | | |
| DMT 266065 2019 (CP CS -378.555,00) | | | | | |
| CAP/PG 6801/02: DMT 148948 2019 (CP CS 58.578,00) | | | | | |
| DMT 244749 2019 (CP CS 1.558,00) | | | | | |
| DMT 266065 2019 (CP CS -136.291,00) | | | | | |

12/05/2020

130/004/96

| 2019 | | SPESA - CONSUNTIVO PER CAPITOLI | | | |
|-------------------------|-----------------------------------------------------------------------------------------------------------------------------------------------|--------------------------------------------------------------------------------------|---------|---------------------------------------------|---------------------------------------------|
| | | MINISTERO DELLE POLITICHE AGRICOLE ALIMENTARI E FORESTALI | | | |
| UNITA' DI VOTO/CAPITOLO | | | RESIDUI | COMPETENZA | CASSA |
| NUMERO | DENOMINAZIONE | | | | |
| 04 | QUOTA DEL FONDO RISORSE DECENTRATE DESTINATA AL PERSONALE, COMPRESIVA DEGLI ONERI FISCALI E CONTRIBUTIVI A CARICO DEL LAVORATORE (1.1.3) | INIZ. VARIAZ. P. DEF. PAGATO RIM. PG. TOTALE EC/MSP RS31/12 | | | |
| 05 | CONTRIBUTI PREVIDENZIALI E ASSISTENZIALI A CARICO DELL'AMMINISTRAZIONE RELATIVI ALLE COMPETENZE ACCESSORIE (1.3.1) | INIZ. VARIAZ. P. DEF. PAGATO RIM. PG. TOTALE EC/MSP RS31/12 | | 2.792,00 2.792,00 2.792,00 | 2.792,00 2.792,00 2.792,00 |
| 30 | SOMME A DISPOSIZIONE PER LE ASSUNZIONI DI PERSONALE DA EFFETTUARE MEDIANTE UTILIZZO DELLE FACOLTA' ASSUNZIONALI NON ESERCITATE (1.1.1) | INIZ. VARIAZ. P. DEF. PAGATO RIM. PG. TOTALE EC/MSP RS31/12 | | 24.391,00 24.391,00 24.391,00 | 24.391,00 24.391,00 24.391,00 |
| 50 | RIEMMISSIONE DEI PAGAMENTI NON ANDATI A BUON FINE (1.1.5) | INIZ. VARIAZ. P. DEF. PAGATO RIM. PG. TOTALE EC/MSP RS31/12 | | | |

12/05/2020

130/004/97

| 2019 | | SPESA - CONSUNTIVO PER CAPITOLI | | | |
|---------------------------------------------------------------------------------------------------------------------------------------------------------------------------------------------|---------------------------------------------------------------------------------------------------------------------------------------------|-----------------------------------------------------------|-----------|------------|------------|
| | | MINISTERO DELLE POLITICHE AGRICOLE ALIMENTARI E FORESTALI | | | |
| UNITA' DI VOTO/CAPITOLO | | | RESIDUI | COMPETENZA | CASSA |
| NUMERO | DENOMINAZIONE | | | | |
| 6802 | SPESE PER BUONI PASTO ED ALTRE SPESE AVENTI NATURA RETRIBUTIVA (1.2.1) (4.7.3) | INIZ. | 10.237,63 | 62.170,00 | 62.170,00 |
| | | VARIAZ. | | 3.000,00 | 3.000,00 |
| | | P. DEF. | 10.237,63 | 65.170,00 | 65.170,00 |
| * | PROVENIENZA: 140/6802 | PAGATO | | 8.458,20 | 8.458,20 |
| * | DESTINAZIONE: 140/6802 | RIM. PG. | 10.237,63 | 23.419,47 | |
| | | TOTALE | 10.237,63 | 31.877,67 | 8.458,20 |
| | | EC/MSP | | 33.292,33 | 56.711,80 |
| | | RS31/12 | 33.657,10 | | |
| 6805 | SOMME DOVUTE A TITOLO DI IMPOSTA REGIONALE SULLE ATTIVITA' PRODUTTIVE SULLE RETRIBUZIONI CORRISPOSTE AI DIPENDENTI (3) (4.7.3) | INIZ. | | 150.057,00 | 150.057,00 |
| | | VARIAZ. | | -21.418,00 | -21.418,00 |
| | | P. DEF. | | 128.639,00 | 128.639,00 |
| * | PROVENIENZA: 140/6805 | PAGATO | | 52.509,81 | 52.509,81 |
| * | DESTINAZIONE: 140/6805 | RIM. PG. | | 52.509,81 | 52.509,81 |
| | | TOTALE | | 52.509,81 | 52.509,81 |
| | | EC/MSP | | 76.129,19 | 76.129,19 |
| | | RS31/12 | | | |
| 01 | IRAP SULLE COMPETENZE FISSE. (3.1.1) (SPESE OBBLIGATORIE) | INIZ. | | 149.076,00 | 149.076,00 |
| | | VARIAZ. | | -21.418,00 | -21.418,00 |
| | | P. DEF. | | 127.658,00 | 127.658,00 |
| | | PAGATO | | 52.509,81 | 52.509,81 |
| | | RIM. PG. | | 52.509,81 | 52.509,81 |
| | | TOTALE | | 52.509,81 | 52.509,81 |
| | | EC/MSP | | 75.148,19 | 75.148,19 |
| | | RS31/12 | | | |
| 02 | IRAP SULLE COMPETENZE ACCESSORIE. (3.1.1) | INIZ. | | 981,00 | 981,00 |
| | | VARIAZ. | | | |
| | | P. DEF. | | 981,00 | 981,00 |
| | | PAGATO | | | |
| | | RIM. PG. | | | |
| | | TOTALE | | | |
| | | EC/MSP | | 981,00 | 981,00 |
| | | RS31/12 | | | |
| VARIAZIONI: CAPITOLI 6802: DMT 148948 2019 (CP CS 3.000,00) CAP/PG 6805/01: DMT 148948 2019 (CP CS 17.018,00) DMT 244749 2019 (CP CS 443,00) DMT 266065 2019 (CP CS -38.879,00) | | | | | |

12/05/2020

130/004/98

| SPESA - CONSUNTIVO PER CAPITOLI | | | | | |
|------------------------------------------------------------------------------------------------------------------------------------------------------------|---------------------------------------------------------------------------------------------------------------------------------------------------------------------------|----------|------------|------------|------------|
| 2019 | | | | | |
| MINISTERO DELLE POLITICHE AGRICOLE ALIMENTARI E FORESTALI | | | | | |
| UNITA' DI VOTO/CAPITOLO | | | RESIDUI | COMPETENZA | CASSA |
| NUMERO | DENOMINAZIONE | | | | |
| | Promozione, programmazione e coordinamento delle politiche turistiche nazionali | | | | |
| 6808 | SPESE RELATIVE AL PERSONALE COMANDATO NON GESTITO DA STP DA RIMBORSARE ALLE AMMINISTRAZIONI ED AGLI ENTI PUBBLICI NON ECONOMICI | INIZ. | 34.304,51 | 37.200,00 | 104.200,00 |
| | (R) | VARIAZ. | | | -32.695,49 |
| | (4.2.2) (4.7.3) | P. DEF. | 34.304,51 | 37.200,00 | 71.504,51 |
| * | PROVENIENZA: 140/6808 | PAGATO | | | |
| * | DESTINAZIONE: 140/6808 | RIM. PG. | | | |
| | | TOTALE | | | |
| | | EC/MSP | 34.304,51 | 37.200,00 | 71.504,51 |
| | | RS31/12 | | | |
| 6810 | SPESE PER ACQUISTO DI BENI E SERVIZI | INIZ. | 264.695,91 | 117.390,00 | 146.386,00 |
| | (R) | VARIAZ. | | | 893,50 |
| | (2.2.1) (4.7.3) | P. DEF. | 264.695,91 | 117.390,00 | 147.279,50 |
| * | PROVENIENZA: 140/6810 | PAGATO | 6.132,63 | 2.970,94 | 9.103,57 |
| * | DESTINAZIONE: 140/6810 | RIM. PG. | 228.623,84 | | |
| | | TOTALE | 234.756,47 | 2.970,94 | 9.103,57 |
| | | EC/MSP | 29.939,44 | 114.419,06 | 138.175,93 |
| | | RS31/12 | 228.623,84 | | |
| 6811 | SPESE PER LA GESTIONE E LA MANUTENZIONE DEL SISTEMA INFORMATIVO AUTOMATIZZATO DEL MINISTERO NONCHE' TUTTE LE ALTRE SPESE NECESSARIE PER IL FUNZIONAMENTO DI DETTO SISTEMA | INIZ. | | 50.000,00 | 89.235,00 |
| | (R) | VARIAZ. | | | -39.235,00 |
| | (2.2.2) (4.7.3) | P. DEF. | | 50.000,00 | 50.000,00 |
| * | PROVENIENZA: 140/6811 | PAGATO | | | |
| * | DESTINAZIONE: 140/6811 | RIM. PG. | | 50.000,00 | |
| | | TOTALE | | 50.000,00 | |
| | | EC/MSP | | | 50.000,00 |
| | | RS31/12 | 50.000,00 | | |
| VARIAZIONI: CAPITOLO 6808: DMC 11805 2019 (CS -32.695,49) CAPITOLO 6810: DDG 10980 2019 (CS 893,50) CAPITOLO 6811: DMC 11805 2019 (CS -39.235,00) | | | | | |

12/05/2020

130/004/99

| 2019 | | SPESA - CONSUNTIVO PER CAPITOLI | | | |
|------------------------------------------------------------------------------------------------------|--------------------------------------------------------------------------------------------------------------------------------------------------------------------------------------------------------------------------------------------------|----------------------------------------------------------------------------------|---------|------------|-------------|
| | | MINISTERO DELLE POLITICHE AGRICOLE ALIMENTARI E FORESTALI | | | |
| UNITA' DI VOTO/CAPITOLO | | | RESIDUI | COMPETENZA | CASSA |
| NUMERO | DENOMINAZIONE | | | | |
| 6814 | SPESE PER LITI, ARBITRAGGI, RISARCIMENTI ED ACCESSORI. RIMBORSO DELLE SPESE DI PATROCINIO LEGALE. (12.2.3) (4.7.3) (SPESE OBBLIGATORIE) (PER MEMORIA) * PROVENIENZA: 140/6814 * DESTINAZIONE: 140/6814 | INIZ. VARIAZ. P. DEF. PAGATO RIM. PG. TOTALE EC/MSP RS31/12 | | | |
| 6815 | SPESE PER IL CONFERIMENTO DI INCARICHI DI STUDIO, INDAGINI, RILEVAZIONI E CONSULENZA NON PREVISTI DA ESPRESSE DISPOSIZIONI NORMATIVE E REGOLAMENTARI (R) (2.2.10) (4.7.3) * PROVENIENZA: 140/6815 * DESTINAZIONE: 140/6815 | INIZ. VARIAZ. P. DEF. PAGATO RIM. PG. TOTALE EC/MSP RS31/12 | | 3.302,00 | 3.302,00 |
| 6817 | SPESE PER MISSIONI IN DEROGA ALLE NORME DI CONTENIMENTO DELLA SPESA (R) (2.2.13) (4.7.3) * PROVENIENZA: 140/6817 * DESTINAZIONE: 140/6817 | INIZ. VARIAZ. P. DEF. PAGATO RIM. PG. TOTALE EC/MSP RS31/12 | | 1.644,00 | 1.644,00 |
| 6819 | SOMME DA DESTINARE ALLE POLITICHE DI SVILUPPO E COMPETITIVITA' DEL TURISMO (R) (4.1.2) (4.7.3) * PROVENIENZA: 140/6819 * DESTINAZIONE: 6819 - 140/6819 | INIZ. VARIAZ. P. DEF. PAGATO RIM. PG. TOTALE EC/MSP RS31/12 | | 400.000,00 | 500.000,00 |
| | | | | 400.000,00 | -100.000,00 |
| | | | | 400.000,00 | 400.000,00 |
| | | | | 400.000,00 | 400.000,00 |
| VARIAZIONI: CAPITOLO 6819: DRGS 141405 2019 (CP CS 400.000,00) DMC 11805 2019 (CS -500.000,00) | | | | | |

12/05/2020

130/004/100

| 2019 | | SPESA - CONSUNTIVO PER CAPITOLI | | | |
|--------------------------------------------------------------------------------------------------------------------------------------------------------------------------------------------------------------------------------------------|--------------------------------------------------------------------------------------------------------------------------------------------------------------------------------------------------------------------------------------------------------------------------|----------------------------------------------------------------------------------|------------------------------------------------------------------------------------------------|--------------------------------------------------------------------------------------------|-------------------------------------------------------------------------------------------------|
| | | MINISTERO DELLE POLITICHE AGRICOLE ALIMENTARI E FORESTALI | | | |
| UNITA' DI VOTO/CAPITOLO | | | RESIDUI | COMPETENZA | CASSA |
| NUMERO | DENOMINAZIONE | | | | |
| 6825 | SPESE PER LO START-UP DELL'OFFERTA TURISTICA NAZIONALE ATTRAVERSO L'USO DI TECNOLOGIE E LO SVILUPPO DI SOFTWARE ORIGINALI (R) (6.2.1) (4.7.3) * PROVENIENZA: 140/6825 * DESTINAZIONE: 140/6825 | INIZ. VARIAZ. P. DEF. PAGATO RIM. PG. TOTALE EC/MSP RS31/12 | 3.968.181,00 3.968.181,00 1.968.181,00 1.968.181,00 2.000.000,00 1.968.181,00 | 1.900.000,00 1.900.000,00 1.900.000,00 1.900.000,00 1.900.000,00 | 4.600.000,00 4.600.000,00 4.600.000,00 4.600.000,00 |
| 6826 | SPESE PER LA REALIZZAZIONE DI PROGRAMMI SPECIALI DI INFORMAZIONE E DI COMUNICAZIONE ISTITUZIONALE DELL'OLIO EXTRAVERGINE DI OLIVA, DI AGRUMI E DEL LATTE OVICAPRINO E SUOI DERIVATI (R) (2.2.10) (4.7.3) (NUOVA ISTITUZIONE) * DESTINAZIONE: 140/6826 | INIZ. VARIAZ. P. DEF. PAGATO RIM. PG. TOTALE EC/MSP RS31/12 | | 2.000.000,00 2.000.000,00 2.000.000,00 | 2.000.000,00 2.000.000,00 2.000.000,00 |
| 8901 | SPESE PER LA COSTITUZIONE E LO SVILUPPO DEL SISTEMA INFORMATIVO AUTOMATIZZATO NONCHE' SPESE PER GLI STUDI DI FATTIBILITA' E PER I LAVORI DI RICERCA (R) (21.1.6) (4.7.3) * PROVENIENZA: 140/8901 * DESTINAZIONE: 140/8901 | INIZ. VARIAZ. P. DEF. PAGATO RIM. PG. TOTALE EC/MSP RS31/12 | 103.298,05 103.298,05 103.298,05 77.104,00 26.194,05 103.298,05 1.208.164,05 | 181.970,00 1.000.000,00 1.181.970,00 1.181.970,00 1.181.970,00 1.181.970,00 | 468.667,00 816.601,05 1.285.268,05 77.104,00 77.104,00 77.104,00 1.208.164,05 |
| 8902 | SPESE PER ACQUISTO DI ATTREZZATURE E APPARECCHIATURE NON INFORMATICHE, DI MOBILIO E DI DOTAZIONI LIBRARIE (R) (21.1.6) (4.7.3) * PROVENIENZA: 140/8902 * DESTINAZIONE: 140/8902 | INIZ. VARIAZ. P. DEF. PAGATO RIM. PG. TOTALE EC/MSP RS31/12 | 124,82 124,82 124,82 124,82 124,82 124,82 21.154,82 | 21.030,00 21.030,00 21.030,00 21.030,00 21.030,00 21.030,00 | 26.358,00 -5.213,18 21.144,82 21.144,82 21.144,82 |
| VARIAZIONI: CAPITULO 6826: DMT 38509 2019 (CP CS 2.000.000,00) CAPITULO 8901: DMT 179158 2019 (CP CS 1.000.000,00) DMC 11805 2019 (CS -183.398,95) CAPITULO 8902: DDG 10980 2019 (CS -893,50) DMC 11805 2019 (CS -4.319,68) | | | | | |

12/05/2020

130/004/101

| 2019 | | SPESA - CONSUNTIVO PER CAPITOLI | | | |
|--------------------------------------------------------------------|-----------------------------------------------------------------------------------------------------------------------------------------------------------------------------------------------------------------------------------------------------------|--------------------------------------------------------------------------------------|--------------------------------------------------------------------------------------------------------------------------------------------------------------------------------------------------------------|--------------------------------------------------------------------------------------------------------------------------------------------------------------------------------------------------------------|--------------------------------------------------------------------------------------------------------------------------------------------------------------------------------------------------------------|
| | | MINISTERO DELLE POLITICHE AGRICOLE ALIMENTARI E FORESTALI | | | |
| UNITA' DI VOTO/CAPITOLO | | | RESIDUI | COMPETENZA | CASSA |
| NUMERO | DENOMINAZIONE | | | | |
| 8903 | SPESE PER LA REALIZZAZIONE DI PROGETTI SPECIALI, ACCORDI DI PROGRAMMA (R) (21.1.9) (4.2.1) (NUOVA ISTITUZIONE) * DESTINAZIONE: 7326 Sviluppo e incentivazione del turismo | INIZ. VARIAZ. P. DEF. PAGATO RIM. PG. TOTALE EC/MSP RS31/12 | 3.500.000,00 3.500.000,00 3.500.000,00 3.500.000,00 | 3.500.000,00 3.500.000,00 3.500.000,00 3.500.000,00 | 3.500.000,00 3.500.000,00 3.500.000,00 3.500.000,00 |
| 6816 | SPESE PER IL CONFERIMENTO DI INCARICHI DI STUDIO, INDAGINI, RILEVAZIONI E CONSULENZA NON PREVISTI DA ESPRESSE DISPOSIZIONI NORMATIVE E REGOLAMENTARI (R) (2.2.10) (4.7.3) * PROVENIENZA: 140/6816 * DESTINAZIONE: 140/6816 | INIZ. VARIAZ. P. DEF. PAGATO RIM. PG. TOTALE EC/MSP RS31/12 | 3.302,00 3.302,00 3.302,00 3.302,00 | 3.302,00 3.302,00 3.302,00 3.302,00 | 3.302,00 3.302,00 3.302,00 3.302,00 |
| 6818 | SPESE PER MISSIONI IN DEROGA ALLE NORME DI CONTENIMENTO DELLA SPESA (R) (2.2.13) (4.7.3) * PROVENIENZA: 140/6818 * DESTINAZIONE: 140/6818 | INIZ. VARIAZ. P. DEF. PAGATO RIM. PG. TOTALE EC/MSP RS31/12 | 1.644,00 1.644,00 1.644,00 1.644,00 | 1.644,00 1.644,00 1.644,00 1.644,00 | 1.644,00 1.644,00 1.644,00 1.644,00 |
| 6822 | CONTRIBUTO IN FAVORE DEL C.A.I. (CLUB ALPINO ITALIANO) (R) (4.1.2) (4.7.3) * PROVENIENZA: 140/6822 * DESTINAZIONE: 140/6822 | INIZ. VARIAZ. P. DEF. PAGATO RIM. PG. TOTALE EC/MSP RS31/12 | 4,00 4,00 4,00 4,00 4,00 4,00 | 2.000.000,00 2.000.000,00 1.999.998,00 1.999.998,00 1.999.998,00 2,00 | 2.000.004,00 2.000.004,00 1.999.998,00 1.999.998,00 1.999.998,00 6,00 |
| VARIAZIONI: CAPITOLO 8903: DMT 200829 2019 (CP CS 3.500.000,00) | | | | | |

12/05/2020

130/004/102

| SPESA - CONSUNTIVO PER CAPITOLI | | | | | |
|---------------------------------------------------------------------------------------------------------------------------------------------------------------------------------------------------------|----------------------------------------------------------------------------|----------|--------------|--------------|--------------|
| 2019 | | | | | |
| MINISTERO DELLE POLITICHE AGRICOLE ALIMENTARI E FORESTALI | | | | | |
| UNITA' DI VOTO/CAPITOLO | | RESIDUI | COMPETENZA | CASSA | |
| NUMERO | DENOMINAZIONE | | | | |
| 6823 | SOMME DA DESTINARE ALLE POLITICHE DI SVILUPPO E COMPETITIVITA' DEL TURISMO | INIZ. | 6.314.437,43 | 6.117.376,00 | 9.542.480,00 |
| | (R) | VARIAZ. | | 400.000,00 | 400.000,00 |
| | (4.1.2) (4.7.3) | P. DEF. | 6.314.437,43 | 6.517.376,00 | 9.942.480,00 |
| | * PROVENIENZA: 140/6823 | PAGATO | | 3.442.943,00 | 3.442.943,00 |
| | * DESTINAZIONE: 140/6823 | RIM. PG. | 4.663.539,84 | 195.004,00 | |
| | | TOTALE | 4.663.539,84 | 3.637.947,00 | 3.442.943,00 |
| | | EC/MSP | 1.650.897,59 | 2.879.429,00 | 6.499.537,00 |
| | | RS31/12 | 4.858.543,84 | | |
| 6828 | FONDO NAZIONALE INTEGRATIVO PER LA SICUREZZA DEL TURISMO IN MONTAGNA | INIZ. | | | |
| | (R) | VARIAZ. | | | |
| | (4.2.2) (4.7.3) | P. DEF. | | | |
| | * PROVENIENZA: 140/6828 | PAGATO | | | |
| | * DESTINAZIONE: 140/6828 | RIM. PG. | | | |
| | | TOTALE | | | |
| | | EC/MSP | | | |
| | | RS31/12 | | | |
| 6832 | FONDO NAZIONALE DI GARANZIA PER IL CONSUMATORE DI PACCHETTO TURISTICO | INIZ. | 146.880,75 | | 918,00 |
| | (R) | VARIAZ. | | | -918,00 |
| | (5.3.1) (4.7.3) | P. DEF. | 146.880,75 | | |
| | * PROVENIENZA: 140/6832 | PAGATO | | | |
| | * DESTINAZIONE: 140/6832 | RIM. PG. | 146.880,75 | | |
| | | TOTALE | 146.880,75 | | |
| | | EC/MSP | | | |
| | | RS31/12 | 146.880,75 | | |
| 6840 | SPESE PER ACQUISTO DI BENI E SERVIZI | INIZ. | | 11.757,00 | 23.372,00 |
| | (R) | VARIAZ. | | 200.000,00 | 188.385,00 |
| | (2.2.9) (4.7.3) | P. DEF. | | 211.757,00 | 211.757,00 |
| | * PROVENIENZA: 140/6840 | PAGATO | | | |
| | * DESTINAZIONE: 140/6840 | RIM. PG. | | | |
| | | TOTALE | | | |
| | | EC/MSP | | 211.757,00 | 211.757,00 |
| | | RS31/12 | | | |
| VARIAZIONI: CAPITOLE 6823: DRGS 141405 2019 (CP CS 400.000,00) CAPITOLE 6832: DMC 11805 2019 (CS -918,00) CAPITOLE 6840: DRGS 141405 2019 (CP CS 200.000,00) DMC 11805 2019 (CS -11.615,00) | | | | | |

12/05/2020

130/004/103

| 2019 | | SPESA - CONSUNTIVO PER CAPITOLI | | | |
|---------------------------------------------------------------------------------------------------------------|------------------------------------------------------------------------------------------------------------------------------------------------------|-----------------------------------------------------------|------------|---------------|---------------|
| | | MINISTERO DELLE POLITICHE AGRICOLE ALIMENTARI E FORESTALI | | | |
| UNITA' DI VOTO/CAPITOLO | | | RESIDUI | COMPETENZA | CASSA |
| NUMERO | DENOMINAZIONE | | | | |
| | Promozione dell'offerta turistica italiana | | | | |
| 6812 | SPESA PER MISSIONI IN DEROGA ALLE NORME DI CONTENIMENTO DELLA SPESA | INIZ. | | 1.695,00 | 1.695,00 |
| | (R) | VARIAZ. | | | |
| | (2.2.13) (4.7.3) | P. DEF. | | 1.695,00 | 1.695,00 |
| * | PROVENIENZA: 140/6812 | PAGATO | | | |
| * | DESTINAZIONE: 140/6812 | RIM. PG. | | | |
| | | TOTALE | | | |
| | | EC/MSP | | 1.695,00 | 1.695,00 |
| | | RS31/12 | | | |
| 6813 | SPESA PER IL CONFERIMENTO DI INCARICHI DI STUDIO, INDAGINI, RILEVAZIONI E CONSULENZA NON PREVISTI DA ESPRESSE DISPOSIZIONI NORMATIVE E REGOLAMENTARI | INIZ. | | 3.404,00 | 21.807,00 |
| | (R) | VARIAZ. | | | -18.403,00 |
| | (2.2.10) (4.7.3) | P. DEF. | | 3.404,00 | 3.404,00 |
| * | PROVENIENZA: 140/6813 | PAGATO | | | |
| * | DESTINAZIONE: 140/6813 | RIM. PG. | | | |
| | | TOTALE | | | |
| | | EC/MSP | | 3.404,00 | 3.404,00 |
| | | RS31/12 | | | |
| 6820 | SOMMA DA ASSEGNARE ALL' E.N.I.T. - AGENZIA NAZIONALE DEL TURISMO | INIZ. | | 31.339.415,00 | 31.339.415,00 |
| | (R) | VARIAZ. | | | |
| | (4.1.2) (4.7.3) | P. DEF. | | 31.339.415,00 | 31.339.415,00 |
| * | PROVENIENZA: 140/6820 | PAGATO | | 30.726.391,00 | 30.726.391,00 |
| * | DESTINAZIONE: 140/6820 | RIM. PG. | | 613.024,00 | |
| | | TOTALE | | 31.339.415,00 | 30.726.391,00 |
| | | EC/MSP | | | |
| | | RS31/12 | 613.024,00 | | 613.024,00 |
| 6850 | SPESA PER ACQUISTO DI BENI E SERVIZI | INIZ. | | 12.112,00 | 23.108,00 |
| | (R) | VARIAZ. | | | -10.996,00 |
| | (2.2.9) (4.7.3) | P. DEF. | | 12.112,00 | 12.112,00 |
| * | PROVENIENZA: 140/6850 | PAGATO | | | |
| * | DESTINAZIONE: 140/6850 | RIM. PG. | | | |
| | | TOTALE | | | |
| | | EC/MSP | | 12.112,00 | 12.112,00 |
| | | RS31/12 | | | |
| VARIAZIONI: CAPITOLI 6813: DMC 11805 2019 (CS -18.403,00) CAPITOLI 6850: DMC 11805 2019 (CS -10.996,00) | | | | | |

12/05/2020

130/004/104

| 2019 | | SPESA - CONSUNTIVO PER CAPITOLI | | | |
|-------------------------|----------------------|-----------------------------------------------------------|---------------|---------------|---------------|
| | | MINISTERO DELLE POLITICHE AGRICOLE ALIMENTARI E FORESTALI | | | |
| UNITA' DI VOTO/CAPITOLO | | | RESIDUI | COMPETENZA | CASSA |
| NUMERO | DENOMINAZIONE | | | | |
| | TOTALE MISSIONE (31) | INIZ. | 10.842.164,10 | 44.332.450,00 | 51.426.746,00 |
| | | VARIAZ. | | 7.232.302,00 | 6.430.720,88 |
| | | P. DEF. | 10.842.164,10 | 51.564.752,00 | 57.857.466,88 |
| | | PAGATO | 83.236,63 | 37.031.697,85 | 37.114.934,48 |
| | | RIM. PG. | 7.043.781,93 | 5.584.447,47 | |
| | | TOTALE | 7.127.018,56 | 42.616.145,32 | 37.114.934,48 |
| | | EC/MSP | 3.715.145,54 | 8.948.606,68 | 20.742.532,40 |
| | | RS31/12 | 12.628.229,40 | | |

12/05/2020

130/004/105

| 2019 | | SPESA - CONSUNTIVO PER CAPITOLI | | | |
|------------------------------------------------------|--------------------------------------------------------------------------------------------------------------|-----------------------------------------------------------|---------|------------|------------|
| | | MINISTERO DELLE POLITICHE AGRICOLE ALIMENTARI E FORESTALI | | | |
| NUMERO | UNITA' DI VOTO/CAPITOLO | | RESIDUI | COMPETENZA | CASSA |
| NUMERO | DENOMINAZIONE | | | | |
| 4 | Sviluppo sostenibile e tutela del territorio e dell'ambiente (18) | | | | |
| 4.1 | Tutela e valorizzazione turistica dei territori rurali, montani e forestali (18.18) | | | | |
| | DIPARTIMENTO DEL TURISMO | | | | |
| | Spese di personale per il programma | | | | |
| 4001 | COMPETENZE FISSE E ACCESSORIE AL PERSONALE AL NETTO DELL'IMPOSTA REGIONALE SULLE ATTIVITA' PRODUTTIVE | INIZ. | | 252.814,00 | 252.814,00 |
| | (1) (4.2.3) | VARIAZ. | | | |
| | (NUOVA ISTITUZIONE) | P. DEF. | | 252.814,00 | 252.814,00 |
| | | PAGATO | | | |
| | | RIM. PG. | | | |
| | | TOTALE | | | |
| | | EC/MSP | | 252.814,00 | 252.814,00 |
| | | RS31/12 | | | |
| 01 | STIPENDI E ASSEGNI FISSI AL PERSONALE, COMPRESIVI DEGLI ONERI FISCALI E CONTRIBUTIVI A CARICO DEL LAVORATORE | INIZ. | | 96.076,00 | 96.076,00 |
| | (1.1.1) | VARIAZ. | | | |
| | (SPESE OBBLIGATORIE) | P. DEF. | | 96.076,00 | 96.076,00 |
| | (NUOVA ISTITUZIONE) | PAGATO | | | |
| | | RIM. PG. | | | |
| | | TOTALE | | | |
| | | EC/MSP | | 96.076,00 | 96.076,00 |
| | | RS31/12 | | | |
| 02 | CONTRIBUTI PREVIDENZIALI E ASSISTENZIALI A CARICO DELL'AMMINISTRAZIONE RELATIVI ALLE SPESE FISSE | INIZ. | | 24.919,00 | 24.919,00 |
| | (1.3.1) | VARIAZ. | | | |
| | (SPESE OBBLIGATORIE) | P. DEF. | | 24.919,00 | 24.919,00 |
| | (NUOVA ISTITUZIONE) | PAGATO | | | |
| | | RIM. PG. | | | |
| | | TOTALE | | | |
| | | EC/MSP | | 24.919,00 | 24.919,00 |
| | | RS31/12 | | | |
| VARIAZIONI: | | | | | |
| CAP/PG 4001/01: DMT 148948 2019 (CP CS 1.596.076,00) | | | | | |
| DMT 266065 2019 (CP CS -1.500.000,00) | | | | | |
| CAP/PG 4001/02: DMT 148948 2019 (CP CS 474.919,00) | | | | | |
| DMT 266065 2019 (CP CS -450.000,00) | | | | | |

12/05/2020

130/004/106

| 2019 | | SPESA - CONSUNTIVO PER CAPITOLI | | | |
|----------------------------------------------------------------------------------------------------------------------------------------------------------------------------|----------------------------------------------------------------------------------------------------------------------------------------------------------------------|-----------------------------------------------------------|---------|------------|-----------|
| | | MINISTERO DELLE POLITICHE AGRICOLE ALIMENTARI E FORESTALI | | | |
| UNITA' DI VOTO/CAPITOLO | | | RESIDUI | COMPETENZA | CASSA |
| NUMERO | DENOMINAZIONE | | | | |
| 03 | COMPENSO PER LAVORO STRAORDINARIO AL PERSONALE, COMPRESIVO DEGLI ONERI FISCALI E CONTRIBUTIVI A CARICO DEL LAVORATORE (1.1.2) (NUOVA ISTITUZIONE) | INIZ. | | | |
| | | VARIAZ. | | 87.488,00 | 87.488,00 |
| | | P. DEF. | | 87.488,00 | 87.488,00 |
| | | PAGATO | | | |
| | | RIM. PG. | | | |
| 04 | QUOTA DEL FONDO RISORSE DECENTRATE DESTINATA AL PERSONALE, COMPRESIVA DEGLI ONERI FISCALI E CONTRIBUTIVI A CARICO DEL LAVORATORE (1.1.3) (NUOVA ISTITUZIONE) | TOTALE | | | |
| | | EC/MSP | | 87.488,00 | 87.488,00 |
| | | RS31/12 | | | |
| | | INIZ. | | | |
| | | VARIAZ. | | | |
| 05 | CONTRIBUTI PREVIDENZIALI E ASSISTENZIALI A CARICO DELL'AMMINISTRAZIONE RELATIVI ALLE COMPETENZE ACCESSORIE (1.3.1) (NUOVA ISTITUZIONE) | P. DEF. | | 25.142,00 | 25.142,00 |
| | | PAGATO | | | |
| | | RIM. PG. | | | |
| | | TOTALE | | | |
| | | EC/MSP | | 25.142,00 | 25.142,00 |
| 30 | SOMME A DISPOSIZIONE PER LE ASSUNZIONI DI PERSONALE DA EFFETTUARE MEDIANTE UTILIZZO DELLE FACOLTA' ASSUNZIONALI NON ESERCITATE (1.1.1) (NUOVA ISTITUZIONE) | RS31/12 | | | |
| | | INIZ. | | | |
| | | VARIAZ. | | 19.189,00 | 19.189,00 |
| | | P. DEF. | | 19.189,00 | 19.189,00 |
| | | PAGATO | | | |
| | | RIM. PG. | | | |
| | | TOTALE | | | |
| | | EC/MSP | | 19.189,00 | 19.189,00 |
| | | RS31/12 | | | |
| | | | | | |
| VARIAZIONI: CAP/PG 4001/03: DMT 148948 2019 (CP CS 87.488,00) CAP/PG 4001/05: DMT 148948 2019 (CP CS 25.142,00) CAP/PG 4001/30: DMT 148948 2019 (CP CS 19.189,00) | | | | | |

12/05/2020

130/004/107

| 2019 | | SPESA - CONSUNTIVO PER CAPITOLI | | | |
|--------------------------------------------------------------------------------------------------------------------------------------------------------------|--------------------------------------------------------------------------------------------------------------------------------------------------------------------|--------------------------------------------------------------------------------------|---------|------------------------|------------------------|
| | | MINISTERO DELLE POLITICHE AGRICOLE ALIMENTARI E FORESTALI | | | |
| UNITA' DI VOTO/CAPITOLO | | | RESIDUI | COMPETENZA | CASSA |
| NUMERO | DENOMINAZIONE | | | | |
| 50 | RIEMMISSIONE DEI PAGAMENTI NON ANDATI A BUON FINE (1.1.5) (NUOVA ISTITUZIONE) | INIZ. VARIAZ. P. DEF. PAGATO RIM. PG. TOTALE EC/MSP RS31/12 | | | |
| 4002 | SPESE PER BUONI PASTO ED ALTRE SPESE AVENTI NATURA RETRIBUTIVA. (1.2.1) (4.2.3) (NUOVA ISTITUZIONE) | INIZ. VARIAZ. P. DEF. PAGATO RIM. PG. TOTALE EC/MSP RS31/12 | | 58.970,00 58.970,00 | 58.970,00 58.970,00 |
| 4005 | SOMME DOVUTE A TITOLO DI IMPOSTA REGIONALE SULLE ATTIVITA' PRODUTTIVE SULLE RETRIBUZIONI CORRISPOSTE AI DIPENDENTI (3) (4.2.3) (NUOVA ISTITUZIONE) | INIZ. VARIAZ. P. DEF. PAGATO RIM. PG. TOTALE EC/MSP RS31/12 | | 14.496,00 14.496,00 | 14.496,00 14.496,00 |
| 01 | IRAP SULLE COMPETENZE FISSE (3.1.1) (SPESE OBBLIGATORIE) (NUOVA ISTITUZIONE) | INIZ. VARIAZ. P. DEF. PAGATO RIM. PG. TOTALE EC/MSP RS31/12 | | 5.666,00 5.666,00 | 5.666,00 5.666,00 |
| VARIAZIONI: CAPITOLI 4002: DMT 148948 2019 (CP CS 58.970,00) CAP/PG 4005/01: DMT 148948 2019 (CP CS 135.666,00) DMT 266065 2019 (CP CS -130.000,00) | | | | | |

12/05/2020

130/004/108

| 2019 | | SPESA - CONSUNTIVO PER CAPITOLI | | | |
|---------------------------------------------------------------------------------------------------------------------------------------------------------------------------------------------------------------------------------------------------------------------------------------------------------------------|---------------------------------------------------------------------------------------------------------------------------------------------------------------------------------------------------------------------|--------------------------------------------------------------------------------------|--------------|----------------------------------------------------------------------------------|----------------------------------------------------------------------------------|
| | | MINISTERO DELLE POLITICHE AGRICOLE ALIMENTARI E FORESTALI | | | |
| NUMERO | UNITA' DI VOTO/CAPITOLO | | RESIDUI | COMPETENZA | CASSA |
| NUMERO | DENOMINAZIONE | | | | |
| 02 | IRAP SULLE COMPETENZE ACCESSORIE (3.1.1) (NUOVA ISTITUZIONE) | INIZ. VARIAZ. P. DEF. PAGATO RIM. PG. TOTALE EC/MSP RS31/12 | | 8.830,00 8.830,00 8.830,00 | 8.830,00 8.830,00 8.830,00 |
| | Politiche forestali, tutela e valorizzazione dei prodotti forestali e certificazione CITES | | | | |
| 4010 | SPESE PER ACQUISTI DI BENI E SERVIZI (R) (2.2.4) (4.2.1) (NUOVA ISTITUZIONE) | INIZ. VARIAZ. P. DEF. PAGATO RIM. PG. TOTALE EC/MSP RS31/12 | | 152.319,00 152.319,00 50.019,55 22.312,61 72.332,16 79.986,84 | 135.336,00 135.336,00 50.019,55 50.019,55 50.019,55 85.316,45 |
| | | | 22.312,61 | | |
| 4015 | SPESE PER L'ATTIVITA' CITES, PER LA TUTELA DEGLI INTERESSI FORESTALI NAZIONALI IN SEDE EUROPEA E INTERNAZIONALE E PER LA TUTELA DELL'ELENCO DEGLI ALBERI MONUMENTALI (2.2.14) (5.4.1) (NUOVA ISTITUZIONE) | INIZ. VARIAZ. P. DEF. PAGATO RIM. PG. TOTALE EC/MSP RS31/12 | | 20.000,00 20.000,00 20.000,00 | 20.000,00 20.000,00 20.000,00 |
| 4016 | SOMME DA DESTINARE PER IL RIPRISTINO AMBIENTALE DELLE AREE COLPITE DAGLI EVENTI ATMOSFERICI E PER IL SOSTEGNO DELLA FILIERA DEL LEGNO (R) (4.2.1) (4.2.2) (NUOVA ISTITUZIONE) | INIZ. VARIAZ. P. DEF. PAGATO RIM. PG. TOTALE EC/MSP RS31/12 | | 3.000.000,00 3.000.000,00 3.000.000,00 | 3.000.000,00 3.000.000,00 3.000.000,00 |
| | | | 3.000.000,00 | | |
| VARIAZIONI: CAP/PG 4005/02: DMT 148948 2019 (CP CS 8.830,00) CAPITOLO 4010: DRGS 195661 2019 (CP CS 5.000,00) DMT 148948 2019 (CP 127.319,00 CS 110.336,00) DMC 15144 2019 (CP CS 20.000,00) CAPITOLO 4015: DMT 148948 2019 (CP CS 20.000,00) CAPITOLO 4016: DMT 148948 2019 (CP CS 3.000.000,00) | | | | | |

12/05/2020

130/004/109

| 2019 | | SPESA - CONSUNTIVO PER CAPITOLI | | | |
|---------------------------------------------------------------------------------------------------------------------------------------------------------------------------|-----------------------------------------------------------------------------------------------------------------------------------------------------------------|----------------------------------------------------------------------------------|--------------|--------------------------------------------------------------|----------------------------------------------|
| | | MINISTERO DELLE POLITICHE AGRICOLE ALIMENTARI E FORESTALI | | | |
| NUMERO | UNITA' DI VOTO/CAPITOLO | | RESIDUI | COMPETENZA | CASSA |
| NUMERO | DENOMINAZIONE | | | | |
| 4017 | SOMME PER GARANTIRE LA PARTECIPAZIONE ALL'ISTITUTO FORESTALE EUROPEO (7.1.1) (4.8.2) (NUOVA ISTITUZIONE) | INIZ. VARIAZ. P. DEF. PAGATO RIM. PG. TOTALE EC/MSP RS31/12 | | 40.000,00 40.000,00 40.000,00 40.000,00 | 40.000,00 40.000,00 40.000,00 |
| 8001 | SPESE PER ACQUISTO DI ATTREZZATURE E APPARECCHIATURE NON INFORMATICHE, DI MOBILIO E DI DOTAZIONI LIBRARIE (R) (21.1.2) (4.2.1) (NUOVA ISTITUZIONE) | INIZ. VARIAZ. P. DEF. PAGATO RIM. PG. TOTALE EC/MSP RS31/12 | | 4.381,00 4.381,00 4.381,00 4.381,00 | 4.381,00 4.381,00 4.381,00 |
| | | | 4.381,00 | | 4.381,00 |
| 8002 | SOMMA DA DESTINARE PER LA TUTELA E SALVAGUARDIA DEGLI ALBERI MONUMENTALI (R) (21.1.9) (5.4.1) (NUOVA ISTITUZIONE) | INIZ. VARIAZ. P. DEF. PAGATO RIM. PG. TOTALE EC/MSP RS31/12 | | | |
| 8010 | FONDO PER LE FORESTE ITALIANE (R) (22.2.1) (4.2.2) (NUOVA ISTITUZIONE) | INIZ. VARIAZ. P. DEF. PAGATO RIM. PG. TOTALE EC/MSP RS31/12 | | 2.000.000,00 2.000.000,00 2.000.000,00 2.000.000,00 | 2.000.000,00 2.000.000,00 2.000.000,00 |
| | | | 2.000.000,00 | | 2.000.000,00 |
| VARIAZIONI: CAPITOLO 4017: DMT 148948 2019 (CP CS 40.000,00) CAPITOLO 8001: DMT 148948 2019 (CP CS 4.381,00) CAPITOLO 8010: DMT 148948 2019 (CP CS 2.000.000,00) | | | | | |

12/05/2020

130/004/110

| 2019 | | SPESA - CONSUNTIVO PER CAPITOLI | | | |
|--------------------------------------------------------------------------------------------------------------------------------------------------------------------------|---------------------------------------------------------------------------------------------------------------------------------------------------------------------------------------------------------------------------------------------------------------------------------------|-----------------------------------------------------------|---------|------------|------------|
| | | MINISTERO DELLE POLITICHE AGRICOLE ALIMENTARI E FORESTALI | | | |
| UNITA' DI VOTO/CAPITOLO | | | RESIDUI | COMPETENZA | CASSA |
| NUMERO | DENOMINAZIONE | | | | |
| | Politiche di tutela e valorizzazione dei territori rurali, montani e forestali | | | | |
| 4300 | SPESA PER IL FUNZIONAMENTO DI CONSIGLI COMITATI E COMMISSIONI | INIZ. | | | |
| | (R) | VARIAZ. | | 41.016,00 | 41.016,00 |
| | (2.2.8) (4.2.3) | P. DEF. | | 41.016,00 | 41.016,00 |
| | (NUOVA ISTITUZIONE) | PAGATO | | | |
| | | RIM. PG. | | | |
| | | TOTALE | | | |
| | | EC/MSP | | 41.016,00 | 41.016,00 |
| | | RS31/12 | | | |
| 4320 | SPESA PER LITI, ARBITRAGGI, RISARCIMENTI ED ACCESSORI. RIMBORSO DELLE SPESE DI PATROCINIO LEGALE | INIZ. | | | |
| | (12.2.3) (4.2.3) | VARIAZ. | | 10.000,00 | 10.000,00 |
| | (SPESE OBBLIGATORIE) | P. DEF. | | 10.000,00 | 10.000,00 |
| | (NUOVA ISTITUZIONE) | PAGATO | | | |
| | | RIM. PG. | | | |
| | | TOTALE | | | |
| | | EC/MSP | | 10.000,00 | 10.000,00 |
| | | RS31/12 | | | |
| 4330 | SOMMA DA ATTRIBUIRE ALLE ASSOCIAZIONI VENATORIE NAZIONALI RICONOSCIUTE | INIZ. | | | |
| | (R) | VARIAZ. | | 974.132,00 | 974.132,00 |
| | (5.3.2) (4.2.3) | P. DEF. | | 974.132,00 | 974.132,00 |
| | (NUOVA ISTITUZIONE) | PAGATO | | 974.118,00 | 974.118,00 |
| | | RIM. PG. | | | |
| | | TOTALE | | 974.118,00 | 974.118,00 |
| | | EC/MSP | | 14,00 | 14,00 |
| | | RS31/12 | | | |
| 4331 | FONDO DA RIPARTIRE PER IL FUNZIONAMENTO DEL COMITATO TECNICO FAUNISTICO - VENATORIO NAZIONALE, PER LA PARTECIPAZIONE ITALIANA AL CONSIGLIO INTERNAZIONALE DELLA CACCIA E DELLA CONSERVAZIONE DELLA SELVAGGINA E PER LA DOTAZIONE DELLE ASSOCIAZIONI VENATORIE NAZIONALI RICONOSCIUTE. | INIZ. | | | |
| | (R) | VARIAZ. | | | |
| | (5.3.2) (4.2.3) | P. DEF. | | | |
| | (NUOVA ISTITUZIONE) | PAGATO | | | |
| | | RIM. PG. | | | |
| | | TOTALE | | | |
| | | EC/MSP | | | |
| | | RS31/12 | | | |
| VARIAZIONI: CAPITOLO 4300: DMT 148948 2019 (CP CS 41.016,00) CAPITOLO 4320: DMT 148948 2019 (CP CS 10.000,00) CAPITOLO 4330: DMT 148948 2019 (CP CS 974.132,00) | | | | | |

12/05/2020

130/004/111

| 2019 | | SPESA - CONSUNTIVO PER CAPITOLI | | | |
|-------------------------|--------------------------------------------------------------------------------------------------------------------------------------------------------------------|------------------------------------------------------------------------------------------|--------------|----------------------------------------------------------------------------------------------------|--------------------------------------------------------------------------------------|
| | | MINISTERO DELLE POLITICHE AGRICOLE ALIMENTARI E FORESTALI | | | |
| UNITA' DI VOTO/CAPITOLO | | | RESIDUI | COMPETENZA | CASSA |
| NUMERO | DENOMINAZIONE | | | | |
| 4350 | QUOTA DI PARTECIPAZIONE AL CONSIGLIO INTERNAZIONALE DELLA CACCIA E DELLA CONSERVAZIONE DELLA SELVAGGINA (R) (7.1.2) (4.2.3) (NUOVA ISTITUZIONE) | INIZ. VARIAZ. P. DEF. PAGATO RIM. PG. TOTALE EC/MSP RS31/12 | | | |
| 8011 | SPESE PER LA REALIZZAZIONE DI PROGETTI SPECIALI, ACCORDI DI PROGRAMMA (R) (21.1.9) (4.2.1) (NUOVA ISTITUZIONE) * DESTINAZIONE: 7326 | INIZ. VARIAZ. P. DEF. PAGATO RIM. PG. TOTALE EC/MSP RS31/12 | | 1.500.000,00 1.500.000,00 1.500.000,00 1.500.000,00 1.500.000,00 | 1.500.000,00 1.500.000,00 1.500.000,00 |
| | TOTALE MISSIONE (18) | INIZ. VARIAZ. P. DEF. PAGATO RIM. PG. TOTALE EC/MSP RS31/12 | | 8.068.128,00 8.068.128,00 1.064.137,55 6.526.693,61 7.590.831,16 477.296,84 | 8.051.145,00 8.051.145,00 1.064.137,55 1.064.137,55 6.987.007,45 |
| | | | 1.500.000,00 | | |
| | | | 6.526.693,61 | | |

VARIAZIONI:
CAPITOLO 8011: DMT 200829 2019 (CP CS 1.500.000,00)

PAGINA BIANCA

CONSUNTIVO PER CAPITOLI/PIANI GESTIONALI

LEGENDA:

INIZ. = PREVISIONI INIZIALI VARIAZ = VARIAZIONI P.DE
RIM.PG. = SOMME RIMASTE DA PAGARE EC/MSP = ECONOMIE/MAGG. SPESE RS31/12 = RESIDUI DI FINE ESERCIZIO
DMT = DECRETO MINISTRO DEL TESORO DMC = DECRETO MINISTRO COMPETENTE DDG = DECRETO DIRETTORE GENERALE DID = DECRETO
INTERDIRETTORIALE DRGS = DECRETO DEL RAGIONIERE GENERALE DELLO STATO L.ASS. = LEGGE DI ASSESTAMENTO

PAGINA BIANCA

12/05/2020

130/095/1

| 2019 | | SPESA - CONSUNTIVO PER CAPITOLI/PIANI DI GESTIONE | | | |
|-----------------|-------------------------|--------------------------------------------------------------------------------------------------------------|----------|-----------------------|---------------|
| | | MINISTERO DELLE POLITICHE AGRICOLE ALIMENTARI E FORESTALI | | | |
| NUMERO | UNITA' DI VOTO/CAPITOLO | DENOMINAZIONE | RESIDUI | COMPETENZA | CASSA |
| | 1 | Agricoltura, politiche agroalimentari e pesca (9) | | | |
| 1.1 | | Politiche europee ed internazionali e dello sviluppo rurale (9.2) | | | |
| | | DIPARTIMENTO DELLE POLITICHE EUROPEE E INTERNAZIONALI E DELLO SVILUPPO RURALE | | | |
| | | Spese di personale per il programma | | | |
| 1152 | | COMPETENZE FISSE E ACCESSORIE AL PERSONALE AL NETTO DELL'IMPOSTA REGIONALE SULLE ATTIVITA' PRODUTTIVE | INIZ. | 11.533.558,00 | 11.533.558,00 |
| | | (1) (4.2.3) | VARIAZ. | 2.023.716,00 | 2.023.716,00 |
| | | | P. DEF. | 13.557.274,00 | 13.557.274,00 |
| | | | PAGATO | 13.480.136,56 | 13.480.136,56 |
| | | | RIM. PG. | | |
| | | | TOTALE | 13.480.136,56 | 13.480.136,56 |
| | | | EC/MSP | 77.137,44 | 77.137,44 |
| | | | RS31/12 | | |
| 01 | | STIPENDI E ASSEGNI FISSI AL PERSONALE, COMPRESIVI DEGLI ONERI FISCALI E CONTRIBUTIVI A CARICO DEL LAVORATORE | INIZ. | 8.531.798,00 | 8.531.798,00 |
| | | (1.1.1) | VARIAZ. | 720.020,00 | 720.020,00 |
| | | (SPESE OBBLIGATORIE) | P. DEF. | 9.251.818,00 | 9.251.818,00 |
| | | | PAGATO | 9.251.817,43 | 9.251.817,43 |
| | | | RIM. PG. | | |
| | | | TOTALE | 9.251.817,43 | 9.251.817,43 |
| | | | EC/MSP | 0,57 | 0,57 |
| | | | RS31/12 | | |
| 02 | | CONTRIBUTI PREVIDENZIALI E ASSISTENZIALI A CARICO DELL'AMMINISTRAZIONE RELATIVI ALLE SPESE FISSE | INIZ. | 2.531.971,00 | 2.531.971,00 |
| | | (1.3.1) | VARIAZ. | 214.673,00 | 214.673,00 |
| | | (SPESE OBBLIGATORIE) | P. DEF. | 2.746.644,00 | 2.746.644,00 |
| | | | PAGATO | 2.746.643,79 | 2.746.643,79 |
| | | | RIM. PG. | | |
| | | | TOTALE | 2.746.643,79 | 2.746.643,79 |
| | | | EC/MSP | 0,21 | 0,21 |
| | | | RS31/12 | | |
| VARIAZIONI: | | | | | |
| CAP/PG 1152/01: | | | | | |
| | DMT | 36655 | 2019 | (CP CS 245.313,00) | |
| | DMT | 148948 | 2019 | (CP CS -1.696.183,00) | |
| | DMT | 244749 | 2019 | (CP CS 43.646,00) | |
| | DMT | 266065 | 2019 | (CP CS 1.878.555,00) | |
| | L. ASS. | 110 | 2019 | (CP CS 248.689,00) | |
| CAP/PG 1152/02: | | | | | |
| | DMT | 36655 | 2019 | (CP CS 59.366,00) | |
| | DMT | 148948 | 2019 | (CP CS -504.208,00) | |
| | DMT | 244749 | 2019 | (CP CS 13.041,00) | |
| | DMT | 266065 | 2019 | (CP CS 586.291,00) | |
| | L. ASS. | 110 | 2019 | (CP CS 60.183,00) | |

12/05/2020

130/095/2

| 2019 | | SPESA - CONSUNTIVO PER CAPITOLI/PIANI DI GESTIONE | | | |
|-------------------------|------------------------------------------------------------------------------------------------------------------------------------------------|-----------------------------------------------------------|---------|------------|------------|
| | | MINISTERO DELLE POLITICHE AGRICOLE ALIMENTARI E FORESTALI | | | |
| UNITA' DI VOTO/CAPITOLO | | | RESIDUI | COMPETENZA | CASSA |
| NUMERO | DENOMINAZIONE | | | | |
| 03 | COMPENSO PER LAVORO STRAORDINARIO AL PERSONALE, COMPRENSIVO DEGLI ONERI FISCALI E CONTRIBUTIVI A CARICO DEL LAVORATORE (1.1.2) | INIZ. | | 301.207,00 | 301.207,00 |
| | | VARIAZ. | | 290.779,00 | 290.779,00 |
| | | P. DEF. | | 591.986,00 | 591.986,00 |
| | | PAGATO | | 591.986,00 | 591.986,00 |
| | | RIM. PG. | | | |
| | | TOTALE | | | 591.986,00 |
| | | EC/MSP RS31/12 | | | |
| 04 | QUOTA DEL FONDO RISORSE DECENTRATE DESTINATA AL PERSONALE, COMPRENSIVA DEGLI ONERI FISCALI E CONTRIBUTIVI A CARICO DEL LAVORATORE (1.1.3) | INIZ. | | | |
| | | VARIAZ. | | 603.484,00 | 603.484,00 |
| | | P. DEF. | | 603.484,00 | 603.484,00 |
| | | PAGATO | | 602.847,66 | 602.847,66 |
| | | RIM. PG. | | | |
| | | TOTALE | | | 602.847,66 |
| | | EC/MSP RS31/12 | | 636,34 | 636,34 |
| 05 | CONTRIBUTI PREVIDENZIALI E ASSISTENZIALI A CARICO DELL'AMMINISTRAZIONE RELATIVI ALLE COMPETENZE ACCESSORIE (1.3.1) | INIZ. | | 72.893,00 | 72.893,00 |
| | | VARIAZ. | | 212.442,00 | 212.442,00 |
| | | P. DEF. | | 285.335,00 | 285.335,00 |
| | | PAGATO | | 285.335,00 | 285.335,00 |
| | | RIM. PG. | | | |
| | | TOTALE | | | 285.335,00 |
| | | EC/MSP RS31/12 | | | |
| 30 | SOMME A DISPOSIZIONE PER LE ASSUNZIONI DI PERSONALE DA EFFETTUARE MEDIANTE UTILIZZO DELLE FACOLTA' ASSUNZIONALI NON ESERCITATE (1.1.1) | INIZ. | | 95.689,00 | 95.689,00 |
| | | VARIAZ. | | -19.189,00 | -19.189,00 |
| | | P. DEF. | | 76.500,00 | 76.500,00 |
| | | PAGATO | | | |
| | | RIM. PG. | | | |
| | | TOTALE | | | 76.500,00 |
| | | EC/MSP RS31/12 | | | |

| | | | | | |
|-----------------|-----|--------|------|--------------------|--|
| VARIAZIONI: | | | | | |
| CAP/PG 1152/03: | DMT | 33882 | 2019 | (CP CS 357.498,00) | |
| | DMT | 148948 | 2019 | (CP CS -87.488,00) | |
| | DMT | 195280 | 2019 | (CP CS 20.769,00) | |
| CAP/PG 1152/04: | DMT | 33882 | 2019 | (CP CS 603.484,00) | |
| CAP/PG 1152/05: | DMT | 33882 | 2019 | (CP CS 232.558,00) | |
| | DMT | 148948 | 2019 | (CP CS -25.142,00) | |
| | DMT | 195280 | 2019 | (CP CS 5.026,00) | |
| CAP/PG 1152/30: | DMT | 148948 | 2019 | (CP CS -19.189,00) | |

12/05/2020

130/095/3

| 2019 | | SPESA - CONSUNTIVO PER CAPITOLI/PIANI DI GESTIONE | | | |
|--------------------------------------------------------------------------------------------------------------------------------------------------------------------------------------------------------------------------------------------------------------------------------------------------------------------------------------------------------------------|---------------------------------------------------------------------------------------------------------------------------------------------|-----------------------------------------------------------|-----------|------------|-------------|
| | | MINISTERO DELLE POLITICHE AGRICOLE ALIMENTARI E FORESTALI | | | |
| UNITA' DI VOTO/CAPITOLO | | | RESIDUI | COMPETENZA | CASSA |
| NUMERO | DENOMINAZIONE | | | | |
| 50 | RIEMMISSIONE DEI PAGAMENTI NON ANDATI A BUON FINE (1.1.5) | INIZ. | | | |
| | | VARIAZ. | | 1.507,00 | 1.507,00 |
| | | P. DEF. | | 1.507,00 | 1.507,00 |
| | | PAGATO | | 1.506,68 | 1.506,68 |
| | | RIM. PG. | | | |
| | | TOTALE | | 1.506,68 | 1.506,68 |
| | | EC/MSP | | 0,32 | 0,32 |
| | | RS31/12 | | | |
| 1153 | SPESE PER BUONI PASTO ED ALTRE SPESE AVENTI NATURA RETRIBUTIVA. (1.2.1) (4.2.3) | INIZ. | 33.730,32 | 293.510,00 | 359.021,00 |
| | | VARIAZ. | | -60.470,00 | -123.732,00 |
| | | P. DEF. | 33.730,32 | 233.040,00 | 235.289,00 |
| | | PAGATO | 26.700,21 | 142.378,21 | 169.078,42 |
| | | RIM. PG. | 7.030,11 | | |
| | | TOTALE | 33.730,32 | 142.378,21 | 169.078,42 |
| | | EC/MSP | | 90.661,79 | 66.210,58 |
| | | RS31/12 | 7.030,11 | | |
| 1156 | SOMME DOVUTE A TITOLO DI IMPOSTA REGIONALE SULLE ATTIVITA' PRODUTTIVE SULLE RETRIBUZIONI CORRISPOSTE AI DIPENDENTI (3) (4.2.3) | INIZ. | | 745.876,00 | 745.876,00 |
| | | VARIAZ. | | 145.023,00 | 145.023,00 |
| | | P. DEF. | | 890.899,00 | 890.899,00 |
| | | PAGATO | | 890.898,39 | 890.898,39 |
| | | RIM. PG. | | | |
| | | TOTALE | | 890.898,39 | 890.898,39 |
| | | EC/MSP | | 0,61 | 0,61 |
| | | RS31/12 | | | |
| 01 | IRAP SULLE COMPETENZE FISSE. (3.1.1) (SPESE OBBLIGATORIE) | INIZ. | | 720.273,00 | 720.273,00 |
| | | VARIAZ. | | 70.405,00 | 70.405,00 |
| | | P. DEF. | | 790.678,00 | 790.678,00 |
| | | PAGATO | | 790.677,39 | 790.677,39 |
| | | RIM. PG. | | | |
| | | TOTALE | | 790.677,39 | 790.677,39 |
| | | EC/MSP | | 0,61 | 0,61 |
| | | RS31/12 | | | |
| VARIAZIONI: CAP/PG 1152/50: DRGS 266063 2019 (CP CS 1.507,00) CAPITOLO 1153: DMT 148948 2019 (CP CS -60.470,00) DMT 11805 2019 (CS -63.262,00) CAP/PG 1156/01: DMT 36655 2019 (CP CS 20.852,00) DMT 148948 2019 (CP CS -144.175,00) DMT 244749 2019 (CP CS 3.710,00) DMT 266065 2019 (CP CS 168.879,00) L. ASS. 110 2019 (CP CS 21.139,00) | | | | | |

12/05/2020

130/095/4

| 2019 | | SPESA - CONSUNTIVO PER CAPITOLI/PIANI DI GESTIONE | | | |
|----------------------------------------------------------------------------------------------------------------------------------------------------------------------------------------------------------------------------------------------------------------|-------------------------------------------------------------------------------------------------------------------------------------------------------------------------------------------------------------------------------------------------------------------------------------------------------------------------------------------------------------------------------|------------------------------------------------------------------------------------------|---------------------------------------------------------------------------------------------------------|-------------------------------------------------------------------------------------------------------|----------------------------------------------------------------------------------------------|
| | | MINISTERO DELLE POLITICHE AGRICOLE ALIMENTARI E FORESTALI | | | |
| NUMERO | UNITA' DI VOTO/CAPITOLO | | RESIDUI | COMPETENZA | CASSA |
| NUMERO | DENOMINAZIONE | | | | |
| 02 | IRAP SULLE COMPETENZE ACCESSORIE. (3.1.1) | INIZ. VARIAZ. P. DEF. PAGATO RIM. PG. TOTALE EC/MSP RS31/12 | | 25.603,00 74.618,00 100.221,00 100.221,00 100.221,00 | 25.603,00 74.618,00 100.221,00 100.221,00 |
| 1402 | Partecipazione ai processi decisionali per gli accordi internazionali e per la politica agricola comune e azioni di sostegno ai mercati SPESE PER ACQUISTI DI BENI E SERVIZI (R) (2) (4.2.1) DELL'IMPORTO EC/MSP DI RESIDUI SONO PERENTI AGLI EFFETTI AMMIN. E. 30.298,81 (-) COSTITUISCONO UNA ECONOMIA E. 64.151,74 (-) TOTALE E. 94.450,55 | INIZ. VARIAZ. P. DEF. PAGATO RIM. PG. TOTALE EC/MSP RS31/12 | 226.477,94 226.477,94 114.646,78 17.380,61 132.027,39 94.450,55 95.902,50 | 384.012,00 270.161,50 654.173,50 428.550,01 78.521,89 507.071,90 147.101,60 | 412.220,00 395.460,13 807.680,13 543.196,79 543.196,79 264.483,34 |
| 01 | SPESE POSTALI E TELEGRAFICHE. (2.2.4) | INIZ. VARIAZ. P. DEF. PAGATO RIM. PG. TOTALE EC/MSP RS31/12 | | 5.533,00 5.533,00 200,00 200,00 5.333,00 | 5.533,00 5.533,00 200,00 200,00 5.333,00 |
| 02 | MISSIONI ALL'INTERNO (2.2.13) | INIZ. VARIAZ. P. DEF. PAGATO RIM. PG. TOTALE EC/MSP RS31/12 | 9.321,17 9.321,17 1.338,81 2.474,54 1.338,81 7.982,36 2.474,54 | 5.552,00 15.608,50 21.160,50 9.843,28 2.474,54 12.317,82 8.842,68 | 5.552,00 18.461,23 24.013,23 11.182,09 11.182,09 12.831,14 |
| VARIAZIONI: CAP/PG 1156/02: DMT 33882 2019 (CP CS 81.683,00) DMT 148948 2019 (CP CS -8.830,00) DMT 195280 2019 (CP CS 1.765,00) CAP/PG 1402/02: DDG 13851 2019 (CP CS 5.000,00) DMC 4902 2019 (CS 2.852,73) DMC 15144 2019 (CP CS 10.608,50) | | | | | |

12/05/2020

130/095/5

| 2019 | | SPESA - CONSUNTIVO PER CAPITOLI/PIANI DI GESTIONE | | | |
|-----------------------------------------------------------------------------------------------------------------------------------------------------------------------------------------------------------------------------------------------------------------------------------------------------------------------|----------------------------------------------------------------------------------------------------------------------------------------------------------------------------------------------------------------------------------------------------------------------------------------------------------------------------------------------------------------------------------------------|-----------------------------------------------------------|-----------|------------|------------|
| | | MINISTERO DELLE POLITICHE AGRICOLE ALIMENTARI E FORESTALI | | | |
| NUMERO | DENOMINAZIONE | | RESIDUI | COMPETENZA | CASSA |
| 03 | MISSIONI ALL'ESTERO (2.2.13) | INIZ. | 91.642,04 | 82.689,00 | 82.689,00 |
| | | VARIAZ. | | 232.311,00 | 306.702,55 |
| | | P. DEF. | 91.642,04 | 315.000,00 | 389.391,55 |
| | | PAGATO | 57.993,10 | 243.108,91 | 301.102,01 |
| | | RIM. PG. | | 36.741,31 | |
| | | TOTALE | 57.993,10 | 279.850,22 | 301.102,01 |
| | | EC/MSP | 33.648,94 | 35.149,78 | 88.289,54 |
| | | RS31/12 | 36.741,31 | | |
| 06 | SPESE RELATIVE ALLA MANUTENZIONE DI IMPIANTI E ATTREZZATURE ALL'ADEGUAMENTO DELLA SICUREZZA NEI LUOGHI DI LAVORO ED AGLI INTERVENTI DI PICCOLA MANUTENZIONE SUGLI IMMOBILI (2.2.2) | INIZ. | 764,38 | 11.388,00 | 11.388,00 |
| | | VARIAZ. | | | 764,00 |
| | | P. DEF. | 764,38 | 11.388,00 | 12.152,00 |
| | | PAGATO | 764,38 | 1.170,81 | 1.935,19 |
| | | RIM. PG. | | | |
| | | TOTALE | 764,38 | 1.170,81 | 1.935,19 |
| | | EC/MSP | | 10.217,19 | 10.216,81 |
| | | RS31/12 | | | |
| 07 | SPESE PER IL PAGAMENTO DEI CANONI ACQUA, LUCE, ENERGIA ELETTRICA, GAS E TELEFONI, CONVERSAZIONI TELEFONICHE NONCHE' PER LA PULIZIA, IL RISCALDAMENTO ED IL CONDIZIONAMENTO D'ARIA DEI LOCALI. (2.2.3) DELL'IMPORTO EC/MSP DI RESIDUI SONO PERENTI AGLI EFFETTI AMMIN. E. 23.298,81 (-) COSTITUISCONO UNA ECONOMIA E. 1.093,42 (-) TOTALE E. 24.392,23 | INIZ. | 61.673,22 | 116.668,00 | 141.376,00 |
| | | VARIAZ. | | | -116,00 |
| | | P. DEF. | 61.673,22 | 116.668,00 | 141.260,00 |
| | | PAGATO | 20.991,91 | 51.720,34 | 72.712,25 |
| | | RIM. PG. | 16.289,08 | 36.299,69 | |
| | | TOTALE | 37.280,99 | 88.020,03 | 72.712,25 |
| | | EC/MSP | 24.392,23 | 28.647,97 | 68.547,75 |
| | | RS31/12 | 52.588,77 | | |
| 08 | SPESE PER ACQUISTO DI CANCELLERIA, DI STAMPATI SPECIALI E QUANTO ALTRO POSSA OCCORRERE PER IL FUNZIONAMENTO DEGLI UFFICI (2.1.1) | INIZ. | 5.722,71 | 30.361,00 | 30.361,00 |
| | | VARIAZ. | | | 5.722,00 |
| | | P. DEF. | 5.722,71 | 30.361,00 | 36.083,00 |
| | | PAGATO | 4.631,18 | | 4.631,18 |
| | | RIM. PG. | 1.091,53 | | |
| | | TOTALE | 5.722,71 | | 4.631,18 |
| | | EC/MSP | | 30.361,00 | 31.451,82 |
| | | RS31/12 | 1.091,53 | | |
| VARIAZIONI: CAP/PG 1402/03: DDG 12404 2019 (CP CS 70.000,00) DDG 13851 2019 (CP CS -5.000,00) DMC 4902 2019 (CS 74.391,55) DMC 15144 2019 (CP CS 167.311,00) CAP/PG 1402/06: DDG 10975 2019 (CS 764,00) CAP/PG 1402/07: DDG 10975 2019 (CS -116,00) CAP/PG 1402/08: DDG 10975 2019 (CS 5.722,00) | | | | | |

12/05/2020

130/095/6

| 2019 | | SPESA - CONSUNTIVO PER CAPITOLI/PIANI DI GESTIONE | | | |
|--------------------------------------------------------------|------------------------------------------------------------------------------------------------------------------------------------------------------------------------------------------------------------------|--------------------------------------------------------------------------------------|----------------------------------------------|--------------------------------------------------------------|---------------------------------------------------------------------------|
| | | MINISTERO DELLE POLITICHE AGRICOLE ALIMENTARI E FORESTALI | | | |
| UNITA' DI VOTO/CAPITOLO | | | RESIDUI | COMPETENZA | CASSA |
| NUMERO | DENOMINAZIONE | | | | |
| 11 | SPESA DI COPIA, STAMPA, CARTA BOLLATA, REGISTRAZIONE E VARIE, INERENTI AI CONTRATTI STIPULATI DALL'AMMINISTRAZIONE. (2.2.4) | INIZ. VARIAZ. P. DEF. PAGATO RIM. PG. TOTALE EC/MSP RS31/12 | | 30,00 30,00 30,00 | 30,00 30,00 30,00 |
| 16 | ESERCIZIO DEI MEZZI DI TRASPORTO (2.1.1) | INIZ. VARIAZ. P. DEF. PAGATO RIM. PG. TOTALE EC/MSP RS31/12 | | 1.656,00 1.656,00 1.656,00 | 1.656,00 1.656,00 1.656,00 |
| 17 | NOLEGGIO DEI MEZZI DI TRASPORTO (2.2.1) | INIZ. VARIAZ. P. DEF. PAGATO RIM. PG. TOTALE EC/MSP RS31/12 | | 6.463,00 6.463,00 6.463,00 | 6.463,00 6.463,00 6.463,00 |
| 21 | IMPOSTE, TASSE E ALTRI SERVIZI (2.2.14) DELL'IMPORTO EC/MSP DI RESIDUI SONO PERENTI AGLI EFFETTI AMMIN. E. 7.000,00 (-) COSTITUISCONO UNA ECONOMIA E. 1.021,93 (-) TOTALE E. 8.021,93 | INIZ. VARIAZ. P. DEF. PAGATO RIM. PG. TOTALE EC/MSP RS31/12 | 8.021,93 8.021,93 8.021,93 | 42.914,00 42.914,00 35.588,83 35.588,83 | 46.414,00 -3.500,00 42.914,00 35.588,83 35.588,83 |
| VARIAZIONI: CAP/PG 1402/21: DDG 10975 2019 (CS -3.500,00) | | | | | |

12/05/2020

130/095/7

| SPESA - CONSUNTIVO PER CAPITOLI/PIANI DI GESTIONE | | | | | |
|-----------------------------------------------------------------------------------------------------------------------------------------------------------------------------------------------------------------------------------------|------------------------------------------------------------------------------------------------------------------------------|-------------------|-----------------------|------------|------------|
| 2019 | | | | | |
| MINISTERO DELLE POLITICHE AGRICOLE ALIMENTARI E FORESTALI | | | | | |
| UNITA' DI VOTO/CAPITOLO | | RESIDUI | COMPETENZA | CASSA | |
| NUMERO | DENOMINAZIONE | | | | |
| 23 | SPESE PER LA PARTECIPAZIONE DELL'ITALIA ALL'ORGANIZZAZIONE DELLA VIGNA E DEL VINO (O.I.V.) (2.2.13) | INIZ. | 45.185,29 | 70.758,00 | 70.758,00 |
| | | VARIAZ. | | 10.242,00 | 55.426,35 |
| | | P. DEF. | 45.185,29 | 81.000,00 | 126.184,35 |
| | | PAGATO | 28.927,40 | 76.455,65 | 105.383,05 |
| | | RIM. PG. | | 1.640,95 | |
| | | TOTALE | 28.927,40 | 78.096,60 | 105.383,05 |
| | | EC/MSP RS31/12 | 16.257,89 1.640,95 | 2.903,40 | 20.801,30 |
| 32 | ATTIVITA' ISPETTIVE OBBLIGATORIE CONNESSE ALL'APPARTENENZA DELL'ITALIA ALL'UNIONE EUROPEA (2.2.13) | INIZ. | 4.147,20 | 10.000,00 | 10.000,00 |
| | | VARIAZ. | | 12.000,00 | 12.000,00 |
| | | P. DEF. | 4.147,20 | 22.000,00 | 22.000,00 |
| | | PAGATO | | 10.462,19 | 10.462,19 |
| | | RIM. PG. | | 1.365,40 | |
| | | TOTALE | | 11.827,59 | 10.462,19 |
| | | EC/MSP RS31/12 | 4.147,20 1.365,40 | 10.172,41 | 11.537,81 |
| 1406 | SPESE PER IL FUNZIONAMENTO DI CONSIGLI, COMITATI, COMMISSIONI, OSSERVATORI E NUCLEI DI VALUTAZIONE (R) (2) (4.2.1) | INIZ. | 40.900,32 | 43.913,00 | 43.913,00 |
| | | VARIAZ. | | 91.598,00 | 120.270,67 |
| | | P. DEF. | 40.900,32 | 135.511,00 | 164.183,67 |
| | | PAGATO | 26.215,97 | 67.228,31 | 93.444,28 |
| | | RIM. PG. | | 9.501,57 | |
| | | TOTALE | 26.215,97 | 76.729,88 | 93.444,28 |
| | | EC/MSP RS31/12 | 14.684,35 9.501,57 | 58.781,12 | 70.739,39 |
| 01 | ATTIVITA' REALIZZATE DAL COMITATO NAZIONALE BOVINI (2.2.8) | INIZ. | | | |
| | | VARIAZ. | | 15.000,00 | 15.000,00 |
| | | P. DEF. | | 15.000,00 | 15.000,00 |
| | | PAGATO | | | |
| | | RIM. PG. | | | |
| | | TOTALE | | | |
| EC/MSP RS31/12 | | 15.000,00 | 15.000,00 | | |
| VARIAZIONI: CAP/PG 1402/23: DDG 10975 2019 (CS 8.975,00) DMC 4902 2019 (CS 36.209,35) DMC 15144 2019 (CP CS 10.242,00) CAP/PG 1402/32: DMC 15144 2019 (CP CS 12.000,00) CAP/PG 1406/01: DMC 15144 2019 (CP CS 15.000,00) | | | | | |

12/05/2020

130/095/8

| 2019 | | SPESA - CONSUNTIVO PER CAPITOLI/PIANI DI GESTIONE | | | |
|-------------------------------------------------------------------|-----------------------------------------------------------------------------------------------------------------------------------------------------------------------------------------------------------------------------------------|----------------------------------------------------------------------------------|-------------------------|-------------------------|--|
| | | MINISTERO DELLE POLITICHE AGRICOLE ALIMENTARI E FORESTALI | | | |
| UNITA' DI VOTO/CAPITOLO | | RESIDUI | COMPETENZA | CASSA | |
| NUMERO | DENOMINAZIONE | | | | |
| 02 | SPESE PER IL FUNZIONAMENTO - COMPRESI I GETTONI DI PRESENZA, I COMPENSI AI COMPONENTI E LE INDENNITA' DI MISSIONE ED IL RIMBORSO SPESE DI TRASPORTO AI MEMBRI ESTRANEI AL MINISTERO - DI CONSIGLI, COMITATI E COMMISSIONI. (2.2.8) | INIZ. VARIAZ. P. DEF. PAGATO RIM. PG. TOTALE EC/MSP RS31/12 | 93,00 93,00 93,00 | 93,00 93,00 93,00 | |
| 05 | SOMME DESTINATE A SPESE PER ISPEZIONI EFFETTUATE PRESSO I CENTRI DI SAGGIO NONCHE' PER L'ORGANIZZAZIONE DI CORSI PER LA QUALIFICAZIONE DEGLI ISPETTORI PREPOSTI ALLE ISPEZIONI STESSE (2.2.8) | INIZ. VARIAZ. P. DEF. PAGATO RIM. PG. TOTALE EC/MSP RS31/12 | | | |
| 07 | NUCLEO DI VALUTAZIONE (2.2.8) | INIZ. VARIAZ. P. DEF. PAGATO RIM. PG. TOTALE EC/MSP RS31/12 | 36.618,00 36.618,00 | 36.618,00 36.618,00 | |
| 08 | CONSULENZE PER ATTIVITA' DEL NUCLEO DI VALUTAZIONE E VERIFICA DEGLI INVESTIMENTI PUBBLICI DEL MINISTERO DELLE POLITICHE AGRICOLE E FORESTALI (2.2.8) | INIZ. VARIAZ. P. DEF. PAGATO RIM. PG. TOTALE EC/MSP RS31/12 | | | |
| VARIAZIONI: CAP/PG 1406/07: DRGS 244534 2019 (CP CS 36.618,00) | | | | | |

12/05/2020

130/095/9

| 2019 | | SPESA - CONSUNTIVO PER CAPITOLI/PIANI DI GESTIONE | | | |
|-------------------------------------------------------------------------------------------------|--------------------------------------------------------------------------------------------------------------------------------------------------------------------------------------------------------------------------------------------------------------------------------------------------------------------------------------------------------------------------------------------------------------------------------------------------------------------------------------|----------------------------------------------------------------------------------|---------------------------------------------------------------------------|---------------------------------------------------------------------------------------|----------------------------------------------------------------|
| | | MINISTERO DELLE POLITICHE AGRICOLE ALIMENTARI E FORESTALI | | | |
| UNITA' DI VOTO/CAPITOLO | | | RESIDUI | COMPETENZA | CASSA |
| NUMERO | DENOMINAZIONE | | | | |
| 09 | SPESE PER IL FUNZIONAMENTO - COMPRESI I GETTONI DI PRESENZA, I COMPENSI AI COMPONENTI, LE INDENNITA' DI MISSIONE ED IL RIMBORSO SPESE DI TRASPORTO AI MEMBRI ESTRANEI DELLE SEZIONI SPECIALIZZATE AGRARIE DEL MINISTERO - DELLA COMMISSIONE TECNICA CENTRALE, DELLE SEZIONI SPECIALIZZATE DEI TRIBUNALI E DELLE CORTI D'APPELLO COSTITUITE PER LA VALUTAZIONE DELL'EQUITA' DEI CANONI DI AFFITTO E PER LA RISOLUZIONE DELLE CONTROVERSIE IN MATERIA DI CONTRATTI AGRARI (2.2.8) | INIZ. VARIAZ. P. DEF. PAGATO RIM. PG. TOTALE EC/MSP RS31/12 | | | |
| 10 | SPESE PER MISSIONI ALL'ESTERO VOLTE AD ASSICURARE LA PARTECIPAZIONE ALLE ATTIVITA' CONCERNENTI IL CODEX ALIMENTARIUS , NONCHE' ONERI DERIVANTI DAL PAGAMENTO DEI GETTONI DI PRESENZA (2.2.13) | INIZ. VARIAZ. P. DEF. PAGATO RIM. PG. TOTALE EC/MSP RS31/12 | 40.898,32 40.898,32 26.215,97 26.215,97 14.682,35 9.501,57 | 43.820,00 39.980,00 83.800,00 67.228,31 9.501,57 76.729,88 7.070,12 | 43.820,00 68.652,67 112.472,67 93.444,28 19.028,39 |
| 11 | SPESE PER LE ATTIVITA' DEL CODEX ALIMENTARIUS, INCLUSA L'ORGANIZZAZIONE DI CONVEGNI E COMITATI DI ORGANISMI ANCHE INTERNAZIONALI, SULLA BASE DEL PROGRAMMA MISTO FAO/OMS (2.2.8) | INIZ. VARIAZ. P. DEF. PAGATO RIM. PG. TOTALE EC/MSP RS31/12 | | | |
| 91 | REISCRIZIONE RESIDUI PASSIVI PERENTI RELATIVI A: COMMISSIONI, COMITATI, CONSIGLI (2.2.8) | INIZ. VARIAZ. P. DEF. PAGATO RIM. PG. TOTALE EC/MSP RS31/12 | 2,00 2,00 2,00 | | |
| VARIAZIONI: CAP/PG 1406/10: DMC 4902 2019 (CS 28.672,67) DMC 15144 2019 (CP CS 39.980,00) | | | | | |

12/05/2020

130/095/10

| 2019 | | SPESA - CONSUNTIVO PER CAPITOLI/PIANI DI GESTIONE | | | |
|--------------------------------------------------------------------------------------------------------------------------------------------------------------------------------------------|---------------------------------------------------------------------------------------------------------------------------------------------------|----------------------------------------------------------------------------------|--------------------------------------------------------------------------------------------------|-----------------------------------------------------------------------------------------------|----------------------------------------------------------------------------------------------------|
| | | MINISTERO DELLE POLITICHE AGRICOLE ALIMENTARI E FORESTALI | | | |
| UNITA' DI VOTO/CAPITOLO | | | RESIDUI | COMPETENZA | CASSA |
| NUMERO | DENOMINAZIONE | | | | |
| 1417 | SPESA PER LITI, ARBITRAGGI, RISARCIMENTI ED ACCESSORI. RIMBORSO DELLE SPESE DI PATROCINIO LEGALE. (12.2.3) (4.2.1) (SPESE OBBLIGATORIE) | INIZ. VARIAZ. P. DEF. PAGATO RIM. PG. TOTALE EC/MSP RS31/12 | | 48.400,00 -5.000,00 43.400,00 2.850,46 2.850,46 40.549,54 | 48.400,00 -5.000,00 43.400,00 2.850,46 2.850,46 40.549,54 |
| 1470 | SPESA DA EROGARE PER LA CERTIFICAZIONE DELLA SPESA RELATIVA AI FONDI FEAGA FEASR (R) (2.2.14) (4.2.1) | INIZ. VARIAZ. P. DEF. PAGATO RIM. PG. TOTALE EC/MSP RS31/12 | 1.145.238,40 1.145.238,40 669.438,40 475.800,00 1.145.238,40 1.110.200,00 | 948.501,00 -70.000,00 878.501,00 158.600,00 634.400,00 793.000,00 85.501,00 | 2.058.701,00 -1.180.200,00 878.501,00 828.038,40 634.400,00 828.038,40 50.462,60 |
| 1472 | CONTRIBUTO DA EROGARE ALL'ORGANIZZAZIONE DELLA VIGNA E DEL VINO (7.1.2) (4.2.1) | INIZ. VARIAZ. P. DEF. PAGATO RIM. PG. TOTALE EC/MSP RS31/12 | | 260.000,00 260.000,00 235.840,00 235.840,00 24.160,00 | 260.000,00 260.000,00 235.840,00 235.840,00 24.160,00 |
| 7042 | SPESA PER ACQUISTO DI ATTREZZATURE E APPARECCHIATURE NON INFORMATICHE, DI MOBILIO E DI DOTAZIONI LIBRARIE (R) (21.1.2) (4.2.1) | INIZ. VARIAZ. P. DEF. PAGATO RIM. PG. TOTALE EC/MSP RS31/12 | 2.992,14 2.992,14 2.992,14 2.992,14 8.281,00 | 8.281,00 8.281,00 8.281,00 8.281,00 | 8.281,00 8.281,00 2.992,14 2.992,14 5.288,86 |
| VARIAZIONI: CAPITOLE 1417: DMT 148948 2019 (CP CS -5.000,00) CAPITOLE 1470: DDG 10975 2019 (CS -11.845,00) DDG 12404 2019 (CP CS -70.000,00) DMC 11805 2019 (CS -1.098.355,00) | | | | | |

12/05/2020

130/095/11

| 2019 | | SPESA - CONSUNTIVO PER CAPITOLI/PIANI DI GESTIONE | | | |
|------------------------------------------------------------------------------------------------------------------------------------------------------------------------------------------------------------------------------|----------------------------------------------------------------------------------------------------------------------------------------------------------------------------------------------------------------------------------------------------------------------------------------------------------------------------------------------------------------------|--------------------------------------------------------------------------------------|------------------------------------------------------------------------------------------------------|----------------------------------------------------------------------------|---------------------------------------------------------------------------------------------|
| | | MINISTERO DELLE POLITICHE AGRICOLE ALIMENTARI E FORESTALI | | | |
| UNITA' DI VOTO/CAPITOLO | | | RESIDUI | COMPETENZA | CASSA |
| NUMERO | DENOMINAZIONE | | | | |
| 7053 | MIGLIORAMENTO E SEMPLIFICAZIONE DELLE PROCEDURE DELLA GESTIONE DELLA BANCA DATI INTERNAZIONALE ORTOFRUTTA E PER L'EMISSIONE DEI CERTIFICATI DI CONFORMITA' PER L'IMPORT-EXPORT. (R) (21.1.6) (4.2.1) (NUOVA ISTITUZIONE) L'IMPORTO EC/MSP DI COMPETENZA COSTITUISCE SOMME DA ISCRIVERE IN ESERCIZI SUCCESSIVI (art. 30 comma 2 lettera b L.196/2009) | INIZ. VARIAZ. P. DEF. PAGATO RIM. PG. TOTALE EC/MSP RS31/12 | | 250.000,00 250.000,00 125.000,00 125.000,00 125.000,00 | 250.000,00 250.000,00 250.000,00 |
| 7054 | SUPERVISIONE DEI CENTRI DI CERTIFICAZIONE DEL LUPOLO (R) (22.1.1) (4.2.1) (NUOVA ISTITUZIONE) L'IMPORTO EC/MSP DI COMPETENZA COSTITUISCE SOMME DA ISCRIVERE IN ESERCIZI SUCCESSIVI (art. 30 comma 2 lettera b L.196/2009) | INIZ. VARIAZ. P. DEF. PAGATO RIM. PG. TOTALE EC/MSP RS31/12 | | 20.000,00 20.000,00 10.000,00 10.000,00 10.000,00 | 20.000,00 20.000,00 20.000,00 |
| 7096 | SOMME OCCORRENTI PER IL PAGAMENTO DEI RESIDUI PASSIVI PERENTI DI SPESE IN CONTO CAPITALE PER I QUALI RISULTA SOPPRESSO IL CAPITOLO DI PROVENIENZA (26.4.3) (4.2.1) | INIZ. VARIAZ. P. DEF. PAGATO RIM. PG. TOTALE EC/MSP RS31/12 | | | 1.133.697,00 -1.133.697,00 |
| 7100 | FONDO PER GLI INVESTIMENTI NEL SETTORE LATTIERO CASEARIO NONCHE' CONTRIBUTI SUI MUTUI CONCESSI ALLE IMPRESE DEL SETTORE SUINICOLO E DELLA PRODUZIONE DI LATTE BOVINO (R) (23.1.1) (4.2.1) L'IMPORTO EC/MSP DI COMPETENZA COSTITUISCE SOMME DA ISCRIVERE IN ESERCIZI SUCCESSIVI (art. 30 comma 2 lettera b L.196/2009) | INIZ. VARIAZ. P. DEF. PAGATO RIM. PG. TOTALE EC/MSP RS31/12 | 4.890.722,41 4.890.722,41 2.057.917,39 2.832.805,02 4.890.722,41 3.230.715,02 | 782.910,00 782.910,00 397.910,00 397.910,00 385.000,00 | 6.024.785,00 -351.152,59 5.673.632,41 2.057.917,39 2.057.917,39 3.615.715,02 |
| VARIAZIONI: CAPITOLA 7053: DMT 200829 2019 (CP CS 250.000,00) CAPITOLA 7054: DMT 200829 2019 (CP CS 20.000,00) CAPITOLA 7096: L. ASS. 110 2019 (CS -1.133.697,00) CAPITOLA 7100: DMC 11805 2019 (CS -351.152,59) | | | | | |

12/05/2020

130/095/12

| 2019 | | SPESA - CONSUNTIVO PER CAPITOLI/PIANI DI GESTIONE | | | |
|-------------------------|------------------------------------------------------------------------------------------------------------------------------------------------------------------------------------------------------------------------------------------------------------------------------------------------------------------------|--------------------------------------------------------------------------------------|--------------------------------------------------------------------------------------|------------------------------------------------------|------------------------------------------------------------------------|
| | | MINISTERO DELLE POLITICHE AGRICOLE ALIMENTARI E FORESTALI | | | |
| UNITA' DI VOTO/CAPITOLO | | | RESIDUI | COMPETENZA | CASSA |
| NUMERO | DENOMINAZIONE | | | | |
| 7101 | CONTRIBUTI PER LA CONTINUITA' PRODUTTIVA DELLE ATTIVITA' ZOOTECNICHE (R) (23.1.1) (4.2.1) | INIZ. VARIAZ. P. DEF. PAGATO RIM. PG. TOTALE EC/MSP RS31/12 | | | |
| 7120 | MISURE DI SOSTEGNO A FAVORE DI PRODUTTORI DI LATTE E DI PRODOTTI LATTIERO-CASEARI (R) (23.1.1) (4.2.1) | INIZ. VARIAZ. P. DEF. PAGATO RIM. PG. TOTALE EC/MSP RS31/12 | | | |
| 7308 | CONTRIBUTI PER LA REALIZZAZIONE DELLE ATTIVITA' PREVISTE DALL'ACCORDO DI PROGRAMMA SOTTOSCRITTO TRA IL MINISTERO DELLE POLITICHE AGRICOLE E FORESTALI E L'ISMEA (R) (21.1.9) (4.2.1) | INIZ. VARIAZ. P. DEF. PAGATO RIM. PG. TOTALE EC/MSP RS31/12 | 400.000,00 400.000,00 120.000,00 280.000,00 400.000,00 280.000,00 | | 280.000,00 280.000,00 120.000,00 120.000,00 160.000,00 |
| 7725 | SOMME PER LA REALIZZAZIONE DI PROGETTI NEL SETTORE APISTICO FINALIZZATI AL SOSTEGNO DELLE PRODUZIONI E ALLEVAMENTI DI PARTICOLARE RILIEVO AMBIENTALE (R) (22.1.3) (4.2.1) L'IMPORTO EC/MSP DI COMPETENZA COSTITUISCE SOMME DA ISCRIVERE IN ESERCIZI SUCCESSIVI (art. 30 comma 2 lettera b L.196/2009) | INIZ. VARIAZ. P. DEF. PAGATO RIM. PG. TOTALE EC/MSP RS31/12 | | 1.000.000,00 1.000.000,00 1.000.000,00 | 1.000.000,00 1.000.000,00 1.000.000,00 |

12/05/2020

130/095/13

| 2019 | | SPESA - CONSUNTIVO PER CAPITOLI/PIANI DI GESTIONE | | | |
|-------------------------------------------------------------------------------------------------------------------------------------------------------------------------------|-------------------------------------------------------------------------------------------------------------------------------------------------------------------------------------------------------------------------------------------|----------------------------------------------------------------------------------|------------------------------------------------------------------------------|--------------------------------------------------------------|--------------------------------------------------------------|
| | | MINISTERO DELLE POLITICHE AGRICOLE ALIMENTARI E FORESTALI | | | |
| UNITA' DI VOTO/CAPITOLO | | | RESIDUI | COMPETENZA | CASSA |
| NUMERO | DENOMINAZIONE | | | | |
| 7741 | SPESE PER L'ISTITUZIONE DEL CATASTO FRUTTICOLO NAZIONALE (R) (21.1.6) (4.2.1) L'IMPORTO EC/MSP DI COMPETENZA COSTITUISCE SOMME DA ISCRIVERE IN ESERCIZI SUCCESSIVI (art. 30 comma 2 lettera b L.196/2009) | INIZ. VARIAZ. P. DEF. PAGATO RIM. PG. TOTALE EC/MSP RS31/12 | | 2.000.000,00 2.000.000,00 2.000.000,00 | 2.000.000,00 2.000.000,00 |
| 7746 | CONTRIBUTO A FAVORE DELLE IMPRESE DEL SETTORE LATTIERO-CASEARIO AL FINE DI CONTRIBUIRE ALLA RISTRUTTURAZIONE DEL SETTORE (R) (23.1.1) (4.2.1) (NUOVA ISTITUZIONE) | INIZ. VARIAZ. P. DEF. PAGATO RIM. PG. TOTALE EC/MSP RS31/12 | 5.000.000,00 5.000.000,00 5.000.000,00 5.000.000,00 5.000.000,00 | 5.000.000,00 5.000.000,00 5.000.000,00 5.000.000,00 | 5.000.000,00 5.000.000,00 5.000.000,00 5.000.000,00 |
| 7747 | CONTRIBUTO A FAVORE DELLE IMPRESE DEL SETTORE OLIVICOLA-OLEARIO IN CRISI ANCHE A CAUSA DI EVENTI ATMOSFERICI, DESTINATO AL RECUPERO E RILANCIO DELLA PRODUTTIVITA' E COMPETITIVITA' (R) (23.1.1) (4.2.1) (NUOVA ISTITUZIONE) | INIZ. VARIAZ. P. DEF. PAGATO RIM. PG. TOTALE EC/MSP RS31/12 | 5.000.000,00 5.000.000,00 5.000.000,00 5.000.000,00 5.000.000,00 | 5.000.000,00 5.000.000,00 5.000.000,00 5.000.000,00 | 5.000.000,00 5.000.000,00 5.000.000,00 5.000.000,00 |
| 7748 | CONTRIBUTO A FAVORE DELLE IMPRESE DEL SETTORE AGRUMICOLO AL FINE DI CONTRIBUIRE ALLA RISTRUTTURAZIONE DEL SETTORE (R) (23.1.1) (4.2.1) (NUOVA ISTITUZIONE) | INIZ. VARIAZ. P. DEF. PAGATO RIM. PG. TOTALE EC/MSP RS31/12 | 5.000.000,00 5.000.000,00 5.000.000,00 5.000.000,00 5.000.000,00 | 5.000.000,00 5.000.000,00 5.000.000,00 5.000.000,00 | 5.000.000,00 5.000.000,00 5.000.000,00 5.000.000,00 |
| VARIAZIONI: CAPITOLE 7746: DMT 38509 2019 (CP CS 5.000.000,00) CAPITOLE 7747: DMT 38509 2019 (CP CS 5.000.000,00) CAPITOLE 7748: DMT 38509 2019 (CP CS 5.000.000,00) | | | | | |

12/05/2020

130/095/14

| 2019 | | SPESA - CONSUNTIVO PER CAPITOLI/PIANI DI GESTIONE | | | |
|-----------------------------------------------------------------------------------------------------------------------------------------------------------------------------------------------------------------------|---------------------------------------------------------------------------------------------------------------------------------------------------------------------|-----------------------------------------------------------|------------|------------|-------------|
| | | MINISTERO DELLE POLITICHE AGRICOLE ALIMENTARI E FORESTALI | | | |
| NUMERO | DENOMINAZIONE | | RESIDUI | COMPETENZA | CASSA |
| | Politiche del sistema agricolo a livello nazionale ed internazionale per il settore dello sviluppo rurale e supporto per gli investimenti produttivi in agricoltura | | | | |
| 1160 | SPESE PER IL FINANZIAMENTO DI PROGETTI APPROVATI NEL QUADRO DELL'INIZIATIVA COMUNITARIA LIFE PLUS | INIZ. | 27.413,34 | | |
| | (R) | VARIAZ. | | | 27.411,34 |
| | (2.2.14) (4.2.1) | P. DEF. | 27.413,34 | | 27.411,34 |
| | (PER MEMORIA) | PAGATO | 27.411,34 | | 27.411,34 |
| | | RIM. PG. | | | |
| | | TOTALE | 27.411,34 | | 27.411,34 |
| | | EC/MSP | 2,00 | | |
| | | RS31/12 | | | |
| 1401 | SPESE PER ACQUISTI DI BENI E SERVIZI | INIZ. | 149.207,33 | 505.986,00 | 798.264,00 |
| | (R) | VARIAZ. | | 193.448,00 | -143.552,22 |
| | (2) (4.2.1) | P. DEF. | 149.207,33 | 699.434,00 | 654.711,78 |
| | DELL'IMPORTO EC/MSP DI RESIDUI SONO PERENTI AGLI EFFETTI AMMIN. | PAGATO | 63.204,56 | 312.058,62 | 375.263,18 |
| | E. 38.749,93 (-) | RIM. PG. | 37.508,87 | 71.826,56 | |
| | COSTITUISCONO UNA ECONOMIA | TOTALE | 100.713,43 | 383.885,18 | 375.263,18 |
| | E. 9.743,97 (-) | EC/MSP | 48.493,90 | 315.548,82 | 279.448,60 |
| | TOTALE E. 48.493,90 | RS31/12 | 109.335,43 | | |
| 01 | SPESE POSTALI E TELEGRAFICHE. | INIZ. | | 5.593,00 | 5.593,00 |
| | (2.2.4) | VARIAZ. | | | |
| | | P. DEF. | | 5.593,00 | 5.593,00 |
| | | PAGATO | | 1.450,00 | 1.450,00 |
| | | RIM. PG. | | | |
| | | TOTALE | | 1.450,00 | 1.450,00 |
| | | EC/MSP | | 4.143,00 | 4.143,00 |
| | | RS31/12 | | | |
| 02 | MISSIONI ALL'INTERNO | INIZ. | 14.690,44 | 6.875,00 | 7.746,00 |
| | (2.2.13) | VARIAZ. | | 43.459,00 | 53.459,00 |
| | | P. DEF. | 14.690,44 | 50.334,00 | 61.205,00 |
| | | PAGATO | 7.150,86 | 32.478,57 | 39.629,43 |
| | | RIM. PG. | 6.668,77 | 14.665,90 | |
| | | TOTALE | 13.819,63 | 47.144,47 | 39.629,43 |
| | | EC/MSP | 870,81 | 3.189,53 | 21.575,57 |
| | | RS31/12 | 21.334,67 | | |
| VARIAZIONI: CAPITOLE 1160: DDG 4443 2019 (CS 27.411,34) CAP/PG 1401/02: DDG 6404 2019 (CP CS 8.000,00) DDG 10975 2019 (CS 10.000,00) DDG 25875 2019 (CP CS 12.000,00) DMC 15144 2019 (CP CS 23.459,00) | | | | | |

12/05/2020

130/095/15

| 2019 | | SPESA - CONSUNTIVO PER CAPITOLI/PIANI DI GESTIONE | | | |
|-----------------------------------------------------------------------------------------------------------------------------------------------------------------------------------------------------------------------------------|----------------------------------------------------------------------------------------------------------------------------------------------------------------------------------------------------------------------------------------------------------------------------------------------------------------------------------------------------------------------------------------------|-----------------------------------------------------------|-----------|------------|------------|
| | | MINISTERO DELLE POLITICHE AGRICOLE ALIMENTARI E FORESTALI | | | |
| NUMERO | UNITA' DI VOTO/CAPITOLO | | RESIDUI | COMPETENZA | CASSA |
| NUMERO | DENOMINAZIONE | | | | |
| 03 | MISSIONI ALL'ESTERO (2.2.13) | INIZ. | 34.392,94 | 44.773,00 | 50.035,00 |
| | | VARIAZ. | | 67.227,00 | 79.227,00 |
| | | P. DEF. | 34.392,94 | 112.000,00 | 129.262,00 |
| | | PAGATO | 16.793,90 | 86.095,61 | 102.889,51 |
| | | RIM. PG. | 12.332,19 | 19.711,07 | |
| | | TOTALE | 29.126,09 | 105.806,68 | 102.889,51 |
| | | EC/MSP | 5.266,85 | 6.193,32 | 26.372,49 |
| | | RS31/12 | 32.043,26 | | |
| 04 | INDENNITA' DI TRASFERIMENTO. (2.2.13) | INIZ. | | | |
| | | VARIAZ. | | | |
| | | P. DEF. | | | |
| | | PAGATO | | | |
| | | RIM. PG. | | | |
| | | TOTALE | | | |
| | | EC/MSP | | | |
| | | RS31/12 | | | |
| 06 | SPESE RELATIVE ALLA MANUTENZIONE DI IMPIANTI E ATTREZZATURE ALL'ADEGUAMENTO DELLA SICUREZZA NEI LUOGHI DI LAVORO ED AGLI INTERVENTI DI PICCOLA MANUTENZIONE SUGLI IMMOBILI (2.2.2) | INIZ. | 846,66 | 11.512,00 | 11.512,00 |
| | | VARIAZ. | | | 846,00 |
| | | P. DEF. | 846,66 | 11.512,00 | 12.358,00 |
| | | PAGATO | 846,66 | 1.296,80 | 2.143,46 |
| | | RIM. PG. | | | |
| | | TOTALE | 846,66 | 1.296,80 | 2.143,46 |
| | | EC/MSP | | 10.215,20 | 10.214,54 |
| | | RS31/12 | | | |
| 07 | SPESE PER IL PAGAMENTO DEI CANONI ACQUA, LUCE, ENERGIA ELETTRICA, GAS E TELEFONI, CONVERSAZIONI TELEFONICHE NONCHE' PER LA PULIZIA, IL RISCALDAMENTO ED IL CONDIZIONAMENTO D'ARIA DEI LOCALI. (2.2.3) DELL'IMPORTO EC/MSP DI RESIDUI SONO PERENTI AGLI EFFETTI AMMIN. E. 34.049,93 (-) COSTITUISCONO UNA ECONOMIA E. 1.672,31 (-) TOTALE E. 35.722,24 | INIZ. | 69.433,79 | 117.810,00 | 153.235,00 |
| | | VARIAZ. | | | 3.589,00 |
| | | P. DEF. | 69.433,79 | 117.810,00 | 156.824,00 |
| | | PAGATO | 18.344,11 | 51.260,03 | 69.604,14 |
| | | RIM. PG. | 15.367,44 | 37.433,59 | |
| | | TOTALE | 33.711,55 | 88.693,62 | 69.604,14 |
| | | EC/MSP | 35.722,24 | 29.116,38 | 87.219,86 |
| | | RS31/12 | 52.801,03 | | |
| VARIAZIONI: CAP/PG 1401/03: DDG 6404 2019 (CP CS -8.000,00) DDG 10975 2019 (CS 12.000,00) DMC 15144 2019 (CP CS 75.227,00) CAP/PG 1401/06: DDG 10975 2019 (CS 846,00) CAP/PG 1401/07: DDG 10975 2019 (CS 3.589,00) | | | | | |

12/05/2020

130/095/16

| SPESA - CONSUNTIVO PER CAPITOLI/PIANI DI GESTIONE | | | | | |
|-------------------------------------------------------------|---------------------------------------------------------------------------------------------------------------------------------------|-------------------|------------|-----------|-----------|
| 2019 | | | | | |
| MINISTERO DELLE POLITICHE AGRICOLE ALIMENTARI E FORESTALI | | | | | |
| UNITA' DI VOTO/CAPITOLO | | RESIDUI | COMPETENZA | CASSA | |
| NUMERO | DENOMINAZIONE | | | | |
| 08 | SPESE PER ACQUISTO DI CANCELLERIA, DI STAMPATI SPECIALI E QUANTO ALTRO POSSA OCCORRERE PER IL FUNZIONAMENTO DEGLI UFFICI (2.1.1) | INIZ. | 5.210,70 | 30.688,00 | 30.688,00 |
| | | VARIAZ. | | | 5.210,00 |
| | | P. DEF. | 5.210,70 | 30.688,00 | 35.898,00 |
| | | PAGATO | 3.812,23 | | 3.812,23 |
| | | RIM. PG. | 1.398,47 | | |
| | | TOTALE | 5.210,70 | | 3.812,23 |
| | | EC/MSP RS31/12 | 1.398,47 | 30.688,00 | 32.085,77 |
| 09 | MANUTENZIONE DEI MEZZI DI TRASPORTO (2.2.2) | INIZ. | | | |
| | | VARIAZ. | | | |
| | | P. DEF. | | | |
| | | PAGATO | | | |
| | | RIM. PG. | | | |
| | | TOTALE | | | |
| | | EC/MSP RS31/12 | | | |
| 11 | SPESE DI COPIA, STAMPA, CARTA BOLLATA, REGISTRAZIONE E VARIE, INERENTI AI CONTRATTI STIPULATI DALL'AMMINISTRAZIONE. (2.2.4) | INIZ. | | 31,00 | 31,00 |
| | | VARIAZ. | | | |
| | | P. DEF. | | 31,00 | 31,00 |
| | | PAGATO | | | |
| | | RIM. PG. | | | |
| | | TOTALE | | | |
| | | EC/MSP RS31/12 | | 31,00 | 31,00 |
| 12 | SPESE PER LA SORVEGLIANZA SANITARIA E SICUREZZA SUI LUOGHI DI LAVORO (2.2.6) | INIZ. | | | |
| | | VARIAZ. | | | |
| | | P. DEF. | | | |
| | | PAGATO | | | |
| | | RIM. PG. | | | |
| | | TOTALE | | | |
| | | EC/MSP RS31/12 | | | |
| VARIAZIONI: CAP/PG 1401/08: DDG 10975 2019 (CS 5.210,00) | | | | | |

12/05/2020

130/095/17

| 2019 | | SPESA - CONSUNTIVO PER CAPITOLI/PIANI DI GESTIONE | | | |
|-------------------------|-------------------------------------------------------------------------------------------------------------------------------------------------------------------------------------------------------------------------------|-------------------------------------------------------------------------------------------------------------------|-------------------------------------------------------|-------------------------------------------------------|--|
| | | MINISTERO DELLE POLITICHE AGRICOLE ALIMENTARI E FORESTALI | | | |
| UNITA' DI VOTO/CAPITOLO | | RESIDUI | COMPETENZA | CASSA | |
| NUMERO | DENOMINAZIONE | | | | |
| 13 | SPESE PER ATTIVITA' SVOLTE DAL MINISTERO PER LA REALIZZAZIONE DI MANIFESTAZIONI E LA CURA DELLE RELAZIONI INTERNAZIONALI CON PARTICOLARE RIFERIMENTO AL SEMESTRE DELLA PRESIDENZA ITALIANA IN CAMPO COMUNITARIO (2.2.14) | INIZ. 1.930,00 VARIAZ. P. DEF. 1.930,00 PAGATO RIM. PG. TOTALE EC/MSP 1.930,00 RS31/12 | | | |
| 14 | CONSULENZE PER ATTIVITA' SVOLTE DAL MINISTERO PER LA REALIZZAZIONE DI MANIFESTAZIONI E LA CURA DELLE RELAZIONI INTERNAZIONALI (2.2.14) | INIZ. VARIAZ. P. DEF. PAGATO RIM. PG. TOTALE EC/MSP RS31/12 | | | |
| 15 | SPESE PER L'ACQUISTO DI MATERIALE INFORMATICO (2.2.14) | INIZ. VARIAZ. P. DEF. PAGATO RIM. PG. TOTALE EC/MSP RS31/12 | | | |
| 16 | ESERCIZIO DEI MEZZI DI TRASPORTO (2.1.1) | INIZ. VARIAZ. P. DEF. 1.675,00 PAGATO 1.656,15 RIM. PG. TOTALE 1.656,15 EC/MSP 18,85 RS31/12 | 1.675,00 1.675,00 1.656,15 1.656,15 18,85 | 1.675,00 1.675,00 1.656,15 1.656,15 18,85 | |

12/05/2020

130/095/18

| 2019 | | SPESA - CONSUNTIVO PER CAPITOLI/PIANI DI GESTIONE | | | |
|------------------------------------------------------------------------------------------------------------------------------------------------------------------------------------------------------|-------------------------------------------------------------------------------------------------------------------------------------------------------------------------------------------------------------------------------------------------------------------------|-----------------------------------------------------------|----------|------------|------------|
| | | MINISTERO DELLE POLITICHE AGRICOLE ALIMENTARI E FORESTALI | | | |
| NUMERO | UNITA' DI VOTO/CAPITOLO | | RESIDUI | COMPETENZA | CASSA |
| NUMERO | DENOMINAZIONE | | | | |
| 17 | NOLEGGIO DEI MEZZI DI TRASPORTO (2.2.1) | INIZ. | 451,89 | 6.533,00 | 8.495,00 |
| | | VARIAZ. | | | -1.510,11 |
| | | P. DEF. | 451,89 | 6.533,00 | 6.984,89 |
| | | PAGATO | 451,89 | 4.970,79 | 5.422,68 |
| | | RIM. PG. | | | |
| | | TOTALE | 451,89 | 4.970,79 | 5.422,68 |
| | | EC/MSP | | 1.562,21 | 1.562,21 |
| | | RS31/12 | | | |
| 20 | SPESE PER NOLEGGIO MOBILI MACCHINE E IMPIANTI (2.2.1) | INIZ. | | | |
| | | VARIAZ. | | | |
| | | P. DEF. | | | |
| | | PAGATO | | | |
| | | RIM. PG. | | | |
| | | TOTALE | | | |
| | | EC/MSP | | | |
| | | RS31/12 | | | |
| 21 | IMPOSTE, TASSE E ALTRI SERVIZI (2.2.14) L'IMPORTO EC/MSP DI RESIDUI E' PERENTE AGLI EFFETTI AMMIN. | INIZ. | 7.040,00 | 43.336,00 | 58.707,00 |
| | | VARIAZ. | | | -8.331,00 |
| | | P. DEF. | 7.040,00 | 43.336,00 | 50.376,00 |
| | | PAGATO | 600,00 | 38.106,94 | 38.706,94 |
| | | RIM. PG. | 1.740,00 | | |
| | | TOTALE | 2.340,00 | 38.106,94 | 38.706,94 |
| | | EC/MSP | 4.700,00 | 5.229,06 | 11.669,06 |
| | | RS31/12 | 1.740,00 | | |
| 25 | SPESE PER ACCORDI O CONVENZIONI CON ISTITUTI DI ISTRUZIONE, CON ALTRI ENTI DI FORMAZIONE E CON GLI ORDINI E COLLEGI DEGLI AGRONOMI, DEGLI AGROTECNICI E DEI PERITI AGRARI PER LO SVOLGIMENTO DI CORSI ORIENTATI ALLA PREPARAZIONE DEI GIOVANI AGRICOLTORI. (2.2.7) | INIZ. | | 51.089,00 | 101.365,00 |
| | | VARIAZ. | | -12.000,00 | -62.276,00 |
| | | P. DEF. | | 39.089,00 | 39.089,00 |
| | | PAGATO | | | |
| | | RIM. PG. | | | |
| | | TOTALE | | | |
| | | EC/MSP | | 39.089,00 | 39.089,00 |
| | | RS31/12 | | | |
| VARIAZIONI: CAP/PG 1401/17: DDG 10975 2019 (CS -1.510,11) CAP/PG 1401/21: DDG 10975 2019 (CS -8.331,00) CAP/PG 1401/25: DDG 25875 2019 (CP CS -12.000,00) DMC 11805 2019 (CS -50.276,00) | | | | | |

12/05/2020

130/095/19

| 2019 | | SPESA - CONSUNTIVO PER CAPITOLI/PIANI DI GESTIONE | | | |
|------------------------------------------------------------------------------------------------------------------------------------------------------------------------------------------------------------------------------------------------|-------------------------------------------------------------------------------------------------------------------------------------------------------------------------------------------------------------------------------------------------------------------------------------------------------|----------------------------------------------------------------------------------|---------------------------------------------|-------------------------------------------------------------|--|
| | | MINISTERO DELLE POLITICHE AGRICOLE ALIMENTARI E FORESTALI | | | |
| UNITA' DI VOTO/CAPITOLO | | RESIDUI | COMPETENZA | CASSA | |
| NUMERO | DENOMINAZIONE | | | | |
| 26 | SPESE PER L'ATTUAZIONE DI CAMPAGNE DI INFORMAZIONE RIVOLTE A PUBBLICIZZARE LE DISPOSIZIONI RELATIVE ALLE NORME PER LA DIFFUSIONE E VALORIZZAZIONE DELL'IMPRENDITORIA GIOVANILE IN AGRICOLTURA. (2.2.7) | INIZ. VARIAZ. P. DEF. PAGATO RIM. PG. TOTALE EC/MSP RS31/12 | 81.591,00 81.591,00 81.591,00 | 161.884,00 -155.743,79 6.140,21 6.140,21 | |
| 27 | SPESE PER STUDI, INDAGINI E RICERCHE, ANCHE SPERIMENTALI, IN MATERIA DI BONIFICA, ACQUA, SUOLO, AMBIENTE E DI QUANT'ALTRO NECESSARIO, ANCHE AI FINI DELLA PROGRAMMAZIONE, DELLA DEFINIZIONE DI DIRETTIVE E DELLA PREPARAZIONE DEGLI ATTI DI INDIRIZZO E DI COORDINAMENTO (2.2.10) | INIZ. VARIAZ. P. DEF. PAGATO RIM. PG. TOTALE EC/MSP RS31/12 | | | |
| 28 | FITTO DI LOCALI ED ONERI ACCESSORI (2.2.1) | INIZ. VARIAZ. P. DEF. PAGATO RIM. PG. TOTALE EC/MSP RS31/12 | | | |
| 29 | SPESE CONNESSE ALLE ATTIVITA' DELL'IMPRENDITORIA GIOVANILE IN AGRICOLTURA (2.2.8) | INIZ. VARIAZ. P. DEF. PAGATO RIM. PG. TOTALE EC/MSP RS31/12 | 83.789,00 83.789,00 83.789,00 | 166.245,00 -147.629,23 18.615,77 18.615,77 | |
| VARIAZIONI: CAP/PG 1401/26: DDG 17498 2019 (CS -15.206,91) DMC 6 2019 (CS -60.243,88) DMC 11805 2019 (CS -80.293,00) CAP/PG 1401/29: DDG 10975 2019 (CS -1.441,89) DMC 6 2019 (CS -65.173,23) DMC 11805 2019 (CS -81.014,11) | | | | | |

12/05/2020

130/095/20

| 2019 | | SPESA - CONSUNTIVO PER CAPITOLI/PIANI DI GESTIONE | | | |
|-------------------------|--------------------------------------------------------------------------------------------------------------------------------------------|-----------------------------------------------------------|-----------|------------|------------|
| | | MINISTERO DELLE POLITICHE AGRICOLE ALIMENTARI E FORESTALI | | | |
| UNITA' DI VOTO/CAPITOLO | | | RESIDUI | COMPETENZA | CASSA |
| NUMERO | DENOMINAZIONE | | | | |
| 30 | SPESE CONNESSE ALLE ATTIVITA' DELL'IMPREDITORIA FEMMINILE IN AGRICOLTURA (2.2.8) | INIZ. | | 20.691,00 | 41.053,00 |
| | | VARIAZ. | | | -20.362,00 |
| | | P. DEF. | | 20.691,00 | 20.691,00 |
| | | PAGATO | | | |
| | | RIM. PG. | | | |
| 31 | SPESE PER IL FINANZIAMENTO DELLE ATTIVITA' CONNESSE AL SEMESTRE DI PRESIDENZA ITALIANA DEL CONSIGLIO DELL'UNIONE EUROPEA (2.2.14) | TOTALE | | | |
| | | EC/MSP | | 20.691,00 | 20.691,00 |
| | | RS31/12 | | | |
| | | INIZ. | | | |
| | | VARIAZ. | | | |
| 32 | ATTIVITA' ISPETTIVE OBBLIGATORIE CONNESSE ALL'APPARTENENZA DELL'ITALIA ALL'UNIONE EUROPEA (2.2.13) | P. DEF. | | | |
| | | PAGATO | | | |
| | | RIM. PG. | | | |
| | | TOTALE | | | |
| | | EC/MSP | | | |
| 90 | REISCRIZIONE RESIDUI PASSIVI PERENTI RELATIVI A: SPESE DI RAPPRESENTANZA, RELAZIONI PUBBLICHE, CONVEGNI E MOSTRE, PUBBLICITA' (2.2.7) | RS31/12 | | | |
| | | INIZ. | 15.210,91 | | |
| | | VARIAZ. | | 15.188,00 | 30.394,91 |
| | | P. DEF. | 15.210,91 | 15.188,00 | 30.394,91 |
| | | PAGATO | 15.204,91 | 15.183,79 | 30.388,70 |
| | | RIM. PG. | 2,00 | 4,00 | |
| | | TOTALE | 15.206,91 | 15.187,79 | 30.388,70 |
| | | EC/MSP | 4,00 | 0,21 | 6,21 |
| | | RS31/12 | 6,00 | | |
| | | | | | |

VARIAZIONI:
CAP/PG 1401/30: DDG 10975 2019 (CS -20.362,00)
CAP/PG 1401/90: DRGS 232146 2019 (CP CS 15.188,00)
DDG 17498 2019 (CS 15.206,91)

12/05/2020

130/095/21

| 2019 | | SPESA - CONSUNTIVO PER CAPITOLI/PIANI DI GESTIONE | | | |
|--------------------------------------------------------------------------------------------------------------------------------------------------------------------------------------------------------------------------------------------------------------------------------------------------------------------------------------------------------------------|------------------------------------------------------------------------------------------------------------------------------------------------------------------------------------------------------------------------------------------------------------------------------------------------------------------------------------------------------------------------------------------------------|--------------------------------------------------------------------------------------|----------------------------------------------------------------------------------------------------------------------|---------------------------------------------------------------------------------------|---------------------------------------------------------------------------------------|
| | | MINISTERO DELLE POLITICHE AGRICOLE ALIMENTARI E FORESTALI | | | |
| UNITA' DI VOTO/CAPITOLO | | | RESIDUI | COMPETENZA | CASSA |
| NUMERO | DENOMINAZIONE | | | | |
| 91 | REISCRIZIONE RESIDUI PASSIVI PERENTI RELATIVI A:COMMISSIONI,COMITATI,CONSIGLI (2.2.8) (NUOVA ISTITUZIONE) | INIZ. VARIAZ. P. DEF. PAGATO RIM. PG. TOTALE EC/MSP RS31/12 | | 79.574,00 79.574,00 79.559,94 12,00 79.571,94 2,06 12,00 | 79.574,00 79.574,00 79.559,94 79.559,94 14,06 |
| 1408 | SPESE PER IL FUNZIONAMENTO DI CONSIGLI COMITATI E COMMISSIONI (R) (2.2.8) (4.2.1) | INIZ. VARIAZ. P. DEF. PAGATO RIM. PG. TOTALE EC/MSP RS31/12 | | 764,00 764,00 764,00 764,00 | 764,00 764,00 764,00 |
| 1416 | SPESE PER LITI, ARBITRAGGI, RISARCIMENTI ED ACCESSORI. RIMBORSO DELLE SPESE DI PATROCINIO LEGALE. (12.2.3) (4.2.3) (SPESE OBBLIGATORIE) | INIZ. VARIAZ. P. DEF. PAGATO RIM. PG. TOTALE EC/MSP RS31/12 | | 51.600,00 -5.000,00 46.600,00 46.600,00 46.600,00 | 51.600,00 -5.000,00 46.600,00 46.600,00 |
| 1423 | SPESE PER LA RACCOLTA, LA ELABORAZIONE E LA DIVULGAZIONE ADEGUATA E SISTEMATICA DI DATI E DI NOTIZIE UTILI AD INDIRIZZARE LA SCELTA DEGLI INVESTIMENTI PRODUTTIVI E DEGLI INTERVENTI PUBBLICI IN AGRICOLTURA E AD ORIENTARE L'OFFERTA DEI PRODOTTI SUI MERCATI NAZIONALI ED ESTERI (R) (2.2.1) (4.2.1) L'IMPORTO EC/MSP DI RESIDUI E' PERENTE AGLI EFFETTI AMMIN. | INIZ. VARIAZ. P. DEF. PAGATO RIM. PG. TOTALE EC/MSP RS31/12 | 4.341.854,00 4.341.854,00 1.099.560,00 1.099.560,00 2.199.120,00 2.142.734,00 1.099.560,00 | 2.234.693,00 -1.117.346,00 1.117.347,00 1.117.346,50 1.117.346,50 0,50 | 5.476.987,00 -3.260.078,84 2.216.908,16 2.216.906,50 2.216.906,50 1,66 |
| VARIAZIONI: CAP/PG 1401/91: DRGS 130344 2019 (CP CS 8.903,00) DRGS 185943 2019 (CP CS 26.610,00) DRGS 213360 2019 (CP CS 44.061,00) CAPITOLO 1416: DMT 148948 2019 (CP CS -5.000,00) CAPITOLO 1423: DMT 266061 2019 (CP CS -1.117.346,00) DDG 4443 2019 (CS -27.411,34) DDG 23346 2019 (CS 1.117.346,50) DMC 11805 2019 (CS -3.232.668,00) | | | | | |

12/05/2020

130/095/22

| 2019 | | SPESA - CONSUNTIVO PER CAPITOLI/PIANI DI GESTIONE | | | |
|----------------------------------------------------------------------|-----------------------------------------------------------------------------------------------------------------------------------------------------------------------------------------------------------------------------------|----------------------------------------------------------------------------------|----------------------------------------------------------------------|----------------------------------------------------------------------------------|------------------------------------------------------------------------------------------|
| | | MINISTERO DELLE POLITICHE AGRICOLE ALIMENTARI E FORESTALI | | | |
| UNITA' DI VOTO/CAPITOLO | | | RESIDUI | COMPETENZA | CASSA |
| NUMERO | DENOMINAZIONE | | | | |
| 7041 | SPESA PER ACQUISTO DI ATTREZZATURE E APPARECCHIATURE NON INFORMATICHE, DI MOBILIO E DI DOTAZIONI LIBRARIE (R) (21.1.2) (4.2.3) | INIZ. VARIAZ. P. DEF. PAGATO RIM. PG. TOTALE EC/MSP RS31/12 | 3.314,14 3.314,14 3.314,14 3.314,14 8.363,00 | 8.363,00 8.363,00 8.363,00 8.363,00 | 8.363,00 8.363,00 3.314,14 3.314,14 5.048,86 |
| 7253 | ASSEGNAZIONE ALL'ISMEA - ISTITUTO DI SERVIZI PER IL MERCATO AGRICOLO ALIMENTARE- PER IL FINANZIAMENTO DELLE MISURE AGEVOLATIVE DELL'AUTOIMPREDITORIALITA' E DELL'AUTO IMPIEGO NEL SETTORE AGRICOLO (R) (23.1.1) (4.2.1) | INIZ. VARIAZ. P. DEF. PAGATO RIM. PG. TOTALE EC/MSP RS31/12 | 1.568.854,46 | 8.700.000,00 8.700.000,00 7.131.145,54 1.568.854,46 8.700.000,00 | 8.700.000,00 8.700.000,00 7.131.145,54 7.131.145,54 1.568.854,46 |
| 7254 | ASSEGNAZIONE ALL'ISMEA PER IL RILASCIO DI GARANZIE PER FAVORIRE L'ACCESSO AL CREDITO DELLE IMPRESE AGRICOLE (R) (23.1.1) (4.2.1) (NUOVA ISTITUZIONE) | INIZ. VARIAZ. P. DEF. PAGATO RIM. PG. TOTALE EC/MSP RS31/12 | 30.000.000,00 | 30.000.000,00 30.000.000,00 30.000.000,00 30.000.000,00 | 30.000.000,00 30.000.000,00 30.000.000,00 30.000.000,00 |
| 7616 | CONTRIBUTI ALLE AMMINISTRAZIONI PUBBLICHE (R) (22) (4.2.1) | INIZ. VARIAZ. P. DEF. PAGATO RIM. PG. TOTALE EC/MSP RS31/12 | | | |
| VARIAZIONI: CAPITOLLO 7254: DMT 266061 2019 (CP CS 30.000.000,00) | | | | | |

12/05/2020

130/095/23

| 2019 | | SPESA - CONSUNTIVO PER CAPITOLI/PIANI DI GESTIONE | | | |
|-----------------------------------------------------------------|------------------------------------------------------------------------------------------------------------------------------------------------------------------------------------------------------------|--------------------------------------------------------------------------------------|--------------|--------------------------------------------------------------------------|---------------------------------------------------------------------------|
| | | MINISTERO DELLE POLITICHE AGRICOLE ALIMENTARI E FORESTALI | | | |
| UNITA' DI VOTO/CAPITOLO | | | RESIDUI | COMPETENZA | CASSA |
| NUMERO | DENOMINAZIONE | | | | |
| 01 | CONTRIBUTI AD ISTITUTI, SOCIETA', ORGANISMI ED ENTI SPECIALIZZATI NONCHE' ALLE REGIONI PER LA REALIZZAZIONE DEL PROGRAMMA INTERREGIONALE RELATIVO A "COMUNICAZIONE ED EDUCAZIONE ALIMENTARE" (22.2.1) | INIZ. VARIAZ. P. DEF. PAGATO RIM. PG. TOTALE EC/MSP RS31/12 | | | |
| 7714 | SOMME DA ASSEGNARE ALL'AGEA PER LA REALIZZAZIONE DI PROGETTI CONNESSI ALLE ATTIVITA' DEGLI ORGANISMI PAGATORI (R) (22.1.1) (4.2.1) | INIZ. VARIAZ. P. DEF. PAGATO RIM. PG. TOTALE EC/MSP RS31/12 | | | |
| 7721 | CONTRIBUTO ALL'ISMEA PER L'ATTUAZIONE DEGLI INTERVENTI PREVISTI DAL FONDO PER GLI INVESTIMENTI NEL SETTORE LATTIERO CASEARIO (R) (23.1.1) (4.2.1) | INIZ. VARIAZ. P. DEF. PAGATO RIM. PG. TOTALE EC/MSP RS31/12 | | | |
| 7722 | FONDO ROTATIVO PER FAVORIRE LO SVILUPPO SOCIOECONOMICO DELLE AREE RURALI E LA CRESCITA DEMOGRAFICA ATTRAVERSO IL SOSTEGNO ALLA FAMIGLIA (R) (24.1.1) (4.2.1) | INIZ. VARIAZ. P. DEF. PAGATO RIM. PG. TOTALE EC/MSP RS31/12 | | 5.000.000,00 5.000.000,00 5.000.000,00 5.000.000,00 | 5.000.000,00 -1.117.346,50 3.882.653,50 3.882.653,50 |
| | | | 5.000.000,00 | | |
| VARIAZIONI: CAPITOLO 7722: DDG 23346 2019 (CS -1.117.346,50) | | | | | |

12/05/2020

130/095/24

| 2019 | | SPESA - CONSUNTIVO PER CAPITOLI/PIANI DI GESTIONE | | | |
|-------------------------|-------------------------------------------------------------------------------------------------------------------------------------------------------------------------------------------------------------------------------------------------------------------------------------------------------------------------------------------------------------------------------------------------------------------------------------------------------------------------------------------------------------------------------------------------------------------------------------------------------------------------------------|--------------------------------------------------------------------------------------|------------------------------------------------------------------------------------------------------------|-------------------------------------------------------------------------------------------------------------------|---------------------------------------------------------------------------------------------------------------------|
| | | MINISTERO DELLE POLITICHE AGRICOLE ALIMENTARI E FORESTALI | | | |
| UNITA' DI VOTO/CAPITOLO | | | RESIDUI | COMPETENZA | CASSA |
| NUMERO | DENOMINAZIONE | | | | |
| | Piano irriguo nazionale | | | | |
| 1968 | COMPENSI DA CORRISPONDERE AI CONSULENTI GIURIDICI PER LA DEFINIZIONE DEL CONTENZIOSO IN ATTO RELATIVO ALLE MATERIE ATTRIBUITE AL MINISTERO GIA' DI COMPETENZA DELLA SOPPRESSA AGENZIA PER LA PROMOZIONE DELLO SVILUPPO DEL MEZZOGIORNO, IVI COMPRESSE LE SPESE DI MISSIONE (2.2.9) (4.2.1) | INIZ. VARIAZ. P. DEF. PAGATO RIM. PG. TOTALE EC/MSP RS31/12 | 198,61 198,61 198,61 | 82.705,00 82.705,00 82.705,00 | 82.705,00 82.705,00 82.705,00 |
| 7438 | SOMME PER GARANTIRE L'AVVIO DELLA REALIZZAZIONE DELLE OPERE PREVISTE DAL PIANO IRRIGUO NAZIONALE (21.1.5) (4.2.1) DELL'IMPORTO EC/MSP DI COMPETENZA COSTITUISCONO UNA ECONOMIA E. 5,15 (-) COSTITUISCONO SOMME DA ISCRIVERE IN ESERCIZI SUCCESSIVI (art. 30 comma 2 lettera b L.196/2009) E. 8.544.484,26 (-) TOTALE E. 8.544.489,41 | INIZ. VARIAZ. P. DEF. PAGATO RIM. PG. TOTALE EC/MSP RS31/12 | 28.101.229,00 28.101.229,00 10.646.736,12 17.454.492,88 28.101.229,00 38.479.974,11 | 49.375.441,00 6.806.265,00 56.181.706,00 26.611.735,36 21.025.481,23 47.637.216,59 8.544.489,41 | 49.957.013,00 22.445.968,24 72.402.981,24 37.258.471,48 37.258.471,48 37.258.471,48 35.144.509,76 |
| 7446 | SPESE PER IL COMPLETAMENTO DEGLI INTERVENTI DI INTERESSE NAZIONALE CONCERNENTI LA PROTEZIONE DEL TERRITORIO DEL COMUNE DI RAVENNA DAL FENOMENO DELLA SUBSIDENZA, NONCHE' PER LA DIFESA DEL MARE DEI TERRITORI DEL DELTA DEL PO INTERESSATI DAL FENOMENO DELLA SUBSIDENZA E PER LA DIFESA DELLE ACQUE DI BONIFICA DEI TERRITORI DELLE PROVINCE DI FERRARA E ROVIGO (21.1.5) (4.2.1) DELL'IMPORTO EC/MSP DI COMPETENZA COSTITUISCONO UNA ECONOMIA E. 0,93 (-) COSTITUISCONO SOMME DA ISCRIVERE IN ESERCIZI SUCCESSIVI (art. 30 comma 2 lettera b L.196/2009) E. 1.250.425,00 (-) TOTALE E. 1.250.425,93 | INIZ. VARIAZ. P. DEF. PAGATO RIM. PG. TOTALE EC/MSP RS31/12 | 2.478,39 | 1.426.961,00 483.856,00 1.910.817,00 657.912,68 2.478,39 660.391,07 1.250.425,93 | 1.426.961,00 483.856,00 1.910.817,00 657.912,68 657.912,68 1.252.904,32 |
| 7447 | SPESE PER LA PROSECUZIONE DEL PROGRAMMA DI OPERE RELATIVE AL COMPLETAMENTO, ADEGUAMENTO E REALIZZAZIONE DI OPERE PUBBLICHE DI RILEVANZA NAZIONALE PER L'ACCUMULO DI ACQUA A PREVALENTE SCOPO IRRIGUO E DI OPERE DI ADDUZIONE E DI RIPARTO, IVI COMPRESI GLI INTERVENTI DI SISTEMAZIONE DEI TERRENI NECESSARI PER LA FUNZIONALITA' DELLE OPERE (R) (21.1.5) (4.2.1) | INIZ. VARIAZ. P. DEF. PAGATO RIM. PG. TOTALE EC/MSP RS31/12 | 491.811,95 491.811,95 482.126,42 9.683,53 491.809,95 2,00 11.639,88 | 2.646.664,00 2.646.664,00 2.644.498,37 1.956,35 2.646.454,72 209,28 | 3.128.794,42 3.128.794,42 3.126.624,79 3.126.624,79 2.169,63 |
| VARIAZIONI: | | | | | |
| CAPITOLO 7438: | | | | | |
| | DRGS | 65925 | 2019 | (CP CS 841.556,00) | |
| | DRGS | 196956 | 2019 | (CP CS 1.863.585,00) | |
| | DRGS | 199283 | 2019 | (CP CS 276.118,00) | |
| | DRGS | 208831 | 2019 | (CP CS 1.153.918,00) | |
| | DRGS | 235521 | 2019 | (CP CS 440.106,00) | |
| | DMT | 18113 | 2019 | (CP CS 1.964.642,00) | |
| | DMT | 40785 | 2019 | (CP CS 266.340,00) | |
| | DDG | 2707 | 2019 | (CS -217.725,09) | |
| | DDG | 4441 | 2019 | (CS 495.787,26) | |
| | DDG | 10975 | 2019 | (CS 15.361.641,07) | |

SEGUE

12/05/2020

130/095/25

| 2019 | | SPESA - CONSUNTIVO PER CAPITOLI/PIANI DI GESTIONE | | | |
|-------------------------|---------------|-----------------------------------------------------------|---------------------|------------|-------|
| | | MINISTERO DELLE POLITICHE AGRICOLE ALIMENTARI E FORESTALI | | | |
| UNITA' DI VOTO/CAPITOLO | | | RESIDUI | COMPETENZA | CASSA |
| NUMERO | DENOMINAZIONE | | | | |
| CONTINUA | | | | | |
| CAPITOLO 7446: | DRGS 160995 | 2019 | (CP CS 660.392,00) | | |
| | L. ASS. 110 | 2019 | (CP CS -176.536,00) | | |
| CAPITOLO 7447: | DRGS 65925 | 2019 | (CP CS 548.151,00) | | |
| | DRGS 88897 | 2019 | (CP CS 2.241,00) | | |
| | DRGS 196956 | 2019 | (CP CS 29.609,00) | | |
| | DRGS 208831 | 2019 | (CP CS 885.879,00) | | |
| | DMT 18113 | 2019 | (CP CS 706.795,00) | | |
| | DMT 40785 | 2019 | (CP CS 473.989,00) | | |
| | DDG 2707 | 2019 | (CS 177.156,79) | | |
| | DDG 4441 | 2019 | (CS 304.973,63) | | |

12/05/2020

130/095/26

| 2019 | | SPESA - CONSUNTIVO PER CAPITOLI/PIANI DI GESTIONE | | | |
|------------------------------------------------------------------------------------------------------------------------------------------------------------------------------|------------------------------------------------------------------------------------------------------------------------------------------------------------------------------------------------------------------------------------------------------------------------------------------------------------------------|----------------------------------------------------------------------------------|--------------------------------------------------------------------------------------------------------|--------------------------------------------------------------------------------------|-----------------------------------------------------------------------------------------------|
| | | MINISTERO DELLE POLITICHE AGRICOLE ALIMENTARI E FORESTALI | | | |
| UNITA' DI VOTO/CAPITOLO | | | RESIDUI | COMPETENZA | CASSA |
| NUMERO | DENOMINAZIONE | | | | |
| 7450 | AMMORTAMENTO DEI MUTUI CONTRATTI DAGLI ENTI CONCESSIONARI DI OPERE PUBBLICHE DI RILEVANZA NAZIONALE PER L'ACCUMULO DI ACQUA A PREVALENTE SCOPO IRRIGUO E DI OPERE DI ADDUZIONE E DI RIPARTO IVI COMPRESI GLI INTERVENTI DI SISTEMAZIONE DEI TERRENI NECESSARI PER LA FUNZIONALITA' DELLE OPERE (22.2.4) (4.2.1) | INIZ. VARIAZ. P. DEF. PAGATO RIM. PG. TOTALE EC/MSP RS31/12 | | | |
| 7451 | CONTRIBUTI IN FAVORE DELL'ENTE PER LO SVILUPPO DELL'IRRIGAZIONE IN PUGLIA LUCANIA E IRPINIA (R) (22.2.4) (4.2.1) | INIZ. VARIAZ. P. DEF. PAGATO RIM. PG. TOTALE EC/MSP RS31/12 | | 38,00 38,00 38,00 | 38,00 38,00 38,00 |
| 7453 | SPESE PER INTERVENTI DI RECUPERO DI RISORSE IDRICHE DISPONIBILI IN AREE DI CRISI DEL TERRITORIO NAZIONALE E PER IL MIGLIORAMENTO E LA PROTEZIONE AMBIENTALE (21.1.5) (4.2.1) | INIZ. VARIAZ. P. DEF. PAGATO RIM. PG. TOTALE EC/MSP RS31/12 | 6.137.919,79 6.137.919,79 826.198,68 5.311.719,11 6.137.917,79 2,00 5.311.719,11 | 4.635.969,00 2.970.891,00 7.606.860,00 7.606.859,07 7.606.859,07 0,93 | 4.635.969,00 6.053.439,30 10.689.408,30 8.433.057,75 8.433.057,75 2.256.350,55 |
| 7454 | SPESE PER LE ATTIVITA' DI PROGETTAZIONE DELLE OPERE PREVISTE NELL'AMBITO DEL PIANO IRRIGUO NAZIONALE (R) (21.1.5) (4.2.1) | INIZ. VARIAZ. P. DEF. PAGATO RIM. PG. TOTALE EC/MSP RS31/12 | | | |
| VARIAZIONI: CAPITOLO 7453: DRGS 160995 2019 (CP CS 2.046.691,00) DMT 40785 2019 (CP CS 924.200,00) DDG 2707 2019 (CS 40.568,30) DDG 18149 2019 (CS 3.041.980,00) | | | | | |

12/05/2020

130/095/27

| 2019 | | SPESA - CONSUNTIVO PER CAPITOLI/PIANI DI GESTIONE | | | |
|-------------------------------------------------------------------------------------------------------------------------------------------------------------------------------------------------------------------------------------------------------------------------------------------------------------------------------------------------------------------------------------------|--------------------------------------------------------------------------------------------------------------------------------------------------------------------------------------------------------------------------------------------------------------------------------------------------------------------------------------------------------------------------------------------------------------------------------------|------------------------------------------------------------------------------------------|----------------------------------------------------------------------------------------------------------------------------------------|----------------------------------------------------------------------------------------------------------------------------|---------------------------------------------------------------------------------------------------------------|
| | | MINISTERO DELLE POLITICHE AGRICOLE ALIMENTARI E FORESTALI | | | |
| NUMERO | DENOMINAZIONE | | RESIDUI | COMPETENZA | CASSA |
| 7455 | CONTRIBUTI AI CONSORZI DI BONIFICA PER COMPLETAMENTO FUNZIONALE E AMMODERNAMENTO E REALIZZAZIONE IMPIANTI DI PROVVISATA E INTERVENTI INTEGRATIVI PER GARANTIRE L'UTILIZZAZIONE DELLE RISORSE IDRICHE (22.2.4) (4.2.1) | INIZ. VARIAZ. P. DEF. PAGATO RIM. PG. TOTALE EC/MSP RS31/12 | | | |
| 7470 | SOMME PER ASSICURARE IL FINANZIAMENTO DEGLI INVESTIMENTI PER LO SVILUPPO INFRASTRUTTURALE NAZIONALE (R) (22.2.4) (4.2.1) L'IMPORTO EC/MSP DI RESIDUI COSTITUISCE SOMME DA ISCRIVERE IN ESERCIZI SUCCESSIVI (art. 30 comma 2 lettera b L.196/2009) ----- L'IMPORTO EC/MSP DI COMPETENZA COSTITUISCE SOMME DA ISCRIVERE IN ESERCIZI SUCCESSIVI (art. 30 comma 2 lettera b L.196/2009) | INIZ. VARIAZ. P. DEF. PAGATO RIM. PG. TOTALE EC/MSP RS31/12 | 7.661.937,04 12.000.000,00 19.661.937,04 694.341,93 6.967.595,11 7.661.937,04 12.000.000,00 10.767.595,11 | 42.981.075,00 26.490.000,00 69.471.075,00 10.814.123,82 3.800.000,00 14.614.123,82 54.856.951,18 | 68.244.414,00 2.407.617,11 70.652.031,11 11.508.465,75 11.508.465,75 59.143.565,36 |
| 7471 | FONDO PER LA MANUTENZIONE STRAORDINARIA NONCHE' PER L'ADEGUAMENTO DELLE OPERE PUBBLICHE DI RILEVANZA NAZIONALE NECESSARIE ALLA PROTEZIONE DAL FENOMENO DELLA SUBSIDENZA (R) (21.1.5) (4.2.1) Tutela settore agricolo a seguito di avversità climatiche, salvaguardia della biodiversità e del patrimonio genetico vegetale, servizio fitosanitario e contrasto epizoozie | INIZ. VARIAZ. P. DEF. PAGATO RIM. PG. TOTALE EC/MSP RS31/12 | 2.000.000,00 2.000.000,00 2.000.000,00 2.000.000,00 2.000.000,00 | 4.000.000,00 4.000.000,00 4.000.000,00 4.000.000,00 | 4.000.000,00 6.000.000,00 6.000.000,00 6.000.000,00 |
| 1404 | SPESE PER STUDI, INDAGINI E RICERCHE, ANCHE SPERIMENTALI, IN MATERIA DI BONIFICA, ACQUA, SUOLO, AMBIENTE E DI QUANT'ALTRO NECESSARIO, ANCHE AI FINI DELLA PROGRAMMAZIONE, DELLA DEFINIZIONE DI DIRETTIVE E DELLA PREPARAZIONE DEGLI ATTI DI INDIRIZZO E DI COORDINAMENTO (R) (2.2.10) (4.2.1) | INIZ. VARIAZ. P. DEF. PAGATO RIM. PG. TOTALE EC/MSP RS31/12 | | 8.442,00 8.442,00 8.442,00 | 8.442,00 8.442,00 8.442,00 |
| VARIAZIONI: CAPITOLO 7470: DMT 19405 2019 (RS 12.000.000,00 CP 17.490.000,00 CS 17.490.000,00) DMT 195790 2019 (CP CS 9.000.000,00) DDG 4441 2019 (CS -800.760,89) DDG 10975 2019 (CS -15.361.641,07) DDG 18149 2019 (CS -5.041.980,00) DMC 9526 2019 (CS -1.439.000,00) DMC 11805 2019 (CS -1.439.000,93) CAPITOLO 7471: DDG 18149 2019 (CS 2.000.000,00) | | | | | |

12/05/2020

130/095/28

| SPESA - CONSUNTIVO PER CAPITOLI/PIANI DI GESTIONE | | | | | |
|-----------------------------------------------------------|-----------------------------------------------------------------------------------------------------------------------------------------------------------------------------------------------------------------------------------------------------------------------------------|----------|--------------|--------------|--------------|
| 2019 | | | | | |
| MINISTERO DELLE POLITICHE AGRICOLE ALIMENTARI E FORESTALI | | | | | |
| UNITA' DI VOTO/CAPITOLO | | RESIDUI | COMPETENZA | CASSA | |
| NUMERO | DENOMINAZIONE | | | | |
| 1410 | SPESE PER IL FUNZIONAMENTO DI CONSIGLI COMITATI E COMMISSIONI NONCHE' SPESE PER ISPEZIONI EFFETTUATE PRESSO CENTRI DI SAGGIO GIA' INCLUSE NEL FONDO DI CUI ALL'ARTICOLO 2 DELLA LEGGE 24 DICEMBRE 2007, N. 244 COMMA 616 | INIZ. | 96.161,00 | 149.020,00 | 149.020,00 |
| | | VARIAZ. | | | 81.809,00 |
| | | P. DEF. | 96.161,00 | 149.020,00 | 230.829,00 |
| | (R) | PAGATO | 64.467,00 | 56.686,50 | 121.153,50 |
| | (2) (4.2.3) | RIM. PG. | 17.342,00 | 15.249,00 | |
| | | TOTALE | 81.809,00 | 71.935,50 | 121.153,50 |
| * | PROVENIENZA: 1406 - 1410 | EC/MSP | 14.352,00 | 77.084,50 | 109.675,50 |
| | L'IMPORTO EC/MSP DI RESIDUI E' PERENTE AGLI EFFETTI AMMIN. | RS31/12 | 32.591,00 | | |
| 01 | SOMME DESTINATE A SPESE PER ISPEZIONI EFFETTUATE PRESSO I CENTRI DI SAGGIO NONCHE' PER L'ORGANIZZAZIONE DI CORSI PER LA QUALIFICAZIONE DEGLI ISPEZZORI PREPOSTI ALLE ISPEZIONI STESSE, GIA' INCLUSE NEL FONDO DI CUI ALL'ARTICOLO 2 DELLA LEGGE 24 DICEMBRE 2007, N.244 COMMA 616 | INIZ. | 96.161,00 | 149.020,00 | 149.020,00 |
| | | VARIAZ. | | | 81.809,00 |
| | | P. DEF. | 96.161,00 | 149.020,00 | 230.829,00 |
| | (2.2.8) | PAGATO | 64.467,00 | 56.686,50 | 121.153,50 |
| | | RIM. PG. | 17.342,00 | 15.249,00 | |
| | | TOTALE | 81.809,00 | 71.935,50 | 121.153,50 |
| | L'IMPORTO EC/MSP DI RESIDUI E' PERENTE AGLI EFFETTI AMMIN. | EC/MSP | 14.352,00 | 77.084,50 | 109.675,50 |
| | | RS31/12 | 32.591,00 | | |
| 1500 | TRASFERIMENTI ALLE IMPRESE DESTINATI ALL'AGRICOLTURA, ALL'AGROARTIGIANATO E ALL'AGROINDUSTRIA | INIZ. | | | |
| | | VARIAZ. | | | |
| | (R) | P. DEF. | | | |
| | (6.1.2) (4.2.1) | PAGATO | | | |
| | | RIM. PG. | | | |
| | | TOTALE | | | |
| | | EC/MSP | | | |
| | | RS31/12 | | | |
| 1502 | SPESE PER LE ATTIVITA' DI IMPLEMENTAZIONE NAZIONALE DEL TRATTATO INTERNAZIONALE SULLE RISORSE FITOGENETICHE PER L'ALIMENTAZIONE E L'AGRICOLTURA | INIZ. | 2.550.581,00 | 928.988,00 | 3.279.622,00 |
| | | VARIAZ. | | 1.839.463,00 | 352.290,69 |
| | | P. DEF. | 2.550.581,00 | 2.768.451,00 | 3.631.912,69 |
| | (R) | PAGATO | 346.381,11 | 1.683.455,63 | 2.029.836,74 |
| | (4.1.4) (4.8.2) | RIM. PG. | 1.416.521,97 | 928.994,00 | |
| | DELL'IMPORTO EC/MSP DI RESIDUI SONO PERENTI AGLI EFFETTI AMMIN. | TOTALE | 1.762.903,08 | 2.612.449,63 | 2.029.836,74 |
| | E. 737.372,00 (-) | EC/MSP | 787.677,92 | 156.001,37 | 1.602.075,95 |
| | COSTITUISCONO UNA ECONOMIA | RS31/12 | 2.345.515,97 | | |
| | E. 50.305,92 (-) | | | | |
| | TOTALE E. 787.677,92 | | | | |
| VARIAZIONI: | | | | | |
| CAP/PG 1410/01: DDG 10975 2019 (CS 81.809,00) | | | | | |
| CAPITOLO 1502: DRGS 39399 2019 (CP CS 122.156,00) | | | | | |
| DRGS 195661 2019 (CP CS 156.000,00) | | | | | |
| DRGS 213360 2019 (CP CS 1.561.307,00) | | | | | |
| DMC 9526 2019 (CS -1.254.343,21) | | | | | |
| DMC 9530 2019 (CS -232.829,10) | | | | | |

12/05/2020

130/095/29

| 2019 | | SPESA - CONSUNTIVO PER CAPITOLI/PIANI DI GESTIONE | | | |
|---------------------------------------------------------------------------------------------------------------------------------------------------------------------------------------------------------------------------------------------------------------------------------|--------------------------------------------------------------------------------------------------------------------------------------------------------------------------------------------------------------------------------------------------------------------------------------------------------------------------|-----------------------------------------------------------|---------------|---------------|---------------|
| | | MINISTERO DELLE POLITICHE AGRICOLE ALIMENTARI E FORESTALI | | | |
| UNITA' DI VOTO/CAPITOLO | | | RESIDUI | COMPETENZA | CASSA |
| NUMERO | DENOMINAZIONE | | | | |
| 2082 | CONTRIBUTI PER IL POTENZIAMENTO DELLE ATTIVITA' DI CERTIFICAZIONE DEL MATERIALE DI MOLTIPLICAZIONE DELLE SEMENTI NONCHE' CONTRIBUTI PER INIZIATIVE DIRETTE ALLA VALORIZZAZIONE DELLE VARIETA' VEGETALI OTTENUTE DA ENTI E ORGANISMI PUBBLICI E ALL'ACCERTAMENTO DELLE CARATTERISTICHE QUALITATIVE DEI PRODOTTI VEGETALI. | INIZ. | 25.645,47 | 51.796,00 | 77.282,00 |
| | | VARIAZ. | | | |
| | | P. DEF. | 25.645,47 | 51.796,00 | 77.282,00 |
| | | PAGATO | 24.017,37 | 50.746,42 | 74.763,79 |
| | (R) | RIM. PG. | 14,00 | | |
| | (4.1.2) (4.2.1) | TOTALE | 24.031,37 | 50.746,42 | 74.763,79 |
| | | EC/MSP | 1.614,10 | 1.049,58 | 2.518,21 |
| | | RS31/12 | 14,00 | | |
| 2085 | CONTRIBUTI PER LA RIDUZIONE DEGLI INTERESSI CONSEGUENTI ALLA PROROGA DELLE RATE DELLE OPERAZIONI DI CREDITO AGRARIO IN FAVORE DELLE IMPRESE AGRICOLE DANNEGGIATE DALLE AVVERSITA' ATMOSFERICHE DI ECCEZIONALE INTENSITA'. | INIZ. | | | |
| | | VARIAZ. | | | |
| | | P. DEF. | | | |
| | | PAGATO | | | |
| | (R) | RIM. PG. | | | |
| | (6.1.3) (4.2.1) | TOTALE | | | |
| | | EC/MSP | | | |
| | | RS31/12 | | | |
| 7411 | FONDO DI SOLIDARIETA' NAZIONALE - INTERVENTI INDENNIZZATORI | INIZ. | 42.668.360,00 | 1.000.000,00 | 31.633.000,00 |
| | | VARIAZ. | | 33.005.560,00 | 18.005.560,00 |
| | (23.1.1) (4.2.1) | P. DEF. | 42.668.360,00 | 34.005.560,00 | 49.638.560,00 |
| | | PAGATO | 15.488.360,00 | 34.005.560,00 | 49.493.920,00 |
| | | RIM. PG. | 27.180.000,00 | | |
| | | TOTALE | 42.668.360,00 | 34.005.560,00 | 49.493.920,00 |
| | | EC/MSP | | | 144.640,00 |
| | | RS31/12 | 27.180.000,00 | | |
| 7420 | POTENZIAMENTO DEL SISTEMA DEI CONTROLLI NEL SETTORE FITOSANITARIO | INIZ. | 850.002,00 | | 350.000,00 |
| | | VARIAZ. | | 1.500.000,00 | 1.800.000,00 |
| | (R) | P. DEF. | 850.002,00 | 1.500.000,00 | 2.150.000,00 |
| | (22.1.3) (4.2.1) | PAGATO | 74.001,26 | | 74.001,26 |
| | | RIM. PG. | 776.000,74 | 1.500.000,00 | |
| | | TOTALE | 850.002,00 | 1.500.000,00 | 74.001,26 |
| | | EC/MSP | | | 2.075.998,74 |
| | | RS31/12 | 2.276.000,74 | | |
| VARIAZIONI: CAPITOLO 7411: DRGS 214745 2019 (CP CS 13.005.560,00) DMT 38509 2019 (CP CS 20.000.000,00) DDG 10975 2019 (CS -5.084.490,58) CAPITOLO 7420: DMC 11805 2019 (CS -9.915.509,42) DMT 200829 2019 (CP CS 1.500.000,00) DDG 10975 2019 (CS 300.000,00) | | | | | |

12/05/2020

130/095/30

| 2019 | | SPESA - CONSUNTIVO PER CAPITOLI/PIANI DI GESTIONE | | | |
|-------------------------------------------------------------------------------------------------------------------------------------------------------|-------------------------------------------------------------------------------------------------------------------|-----------------------------------------------------------|--------------|---------------|---------------|
| | | MINISTERO DELLE POLITICHE AGRICOLE ALIMENTARI E FORESTALI | | | |
| UNITA' DI VOTO/CAPITOLO | | | RESIDUI | COMPETENZA | CASSA |
| NUMERO | DENOMINAZIONE | | | | |
| 7421 | SPESA PER LA RACCOLTA DEI DATI E LO SVILUPPO DEL SISTEMA INFORMATIVO FITOSANITARIO (R) (21.1.6) (4.2.1) | INIZ. | 850.002,00 | | 350.000,00 |
| | | VARIAZ. | | 500.000,00 | 800.000,00 |
| | | P. DEF. | 850.002,00 | 500.000,00 | 1.150.000,00 |
| | | PAGATO | 288.625,37 | | 288.625,37 |
| | | RIM. PG. | 561.376,63 | 500.000,00 | |
| | | TOTALE | 850.002,00 | 500.000,00 | 288.625,37 |
| | | EC/MSP RS31/12 | | | 861.374,63 |
| | | | 1.061.376,63 | | |
| 7439 | FONDO DI SOLIDARIETA' NAZIONALE-INCENTIVI ASSICURATIVI (R) (23.1.1) (4.2.1) | INIZ. | 280,51 | 11.000.000,00 | 11.000.000,00 |
| | | VARIAZ. | | | |
| | | P. DEF. | 280,51 | 11.000.000,00 | 11.000.000,00 |
| | | PAGATO | | 10.999.998,00 | 10.999.998,00 |
| | | RIM. PG. | 280,51 | | |
| | | TOTALE | 280,51 | 10.999.998,00 | 10.999.998,00 |
| | | EC/MSP RS31/12 | | 2,00 | 2,00 |
| | | | 280,51 | | |
| 7440 | FONDO PER L'EMERGENZA AVICOLA (23.1.1) (4.2.1) | INIZ. | 5.000.000,00 | 5.000.000,00 | 5.000.000,00 |
| | | VARIAZ. | | | 5.000.000,00 |
| | | P. DEF. | 5.000.000,00 | 5.000.000,00 | 10.000.000,00 |
| | | PAGATO | 5.000.000,00 | 5.000.000,00 | 10.000.000,00 |
| | | RIM. PG. | | | |
| | | TOTALE | 5.000.000,00 | 5.000.000,00 | 10.000.000,00 |
| | | EC/MSP RS31/12 | | | |
| 7456 | ANAGRAFE NAZIONALE DELLA BIODIVERSITA' DI INTERESSE AGRICOLO E ALIMENTARE (R) (21.1.6) (4.2.1) | INIZ. | | | |
| | | VARIAZ. | | | |
| | | P. DEF. | | | |
| | | PAGATO | | | |
| | | RIM. PG. | | | |
| | | TOTALE | | | |
| | | EC/MSP RS31/12 | | | |
| VARIAZIONI: CAPITOLE 7421: DMT 200829 2019 (CP CS 500.000,00) DDG 10975 2019 (CS 300.000,00) CAPITOLE 7440: DDG 10975 2019 (CS 5.000.000,00) | | | | | |

12/05/2020

130/095/31

| 2019 | | SPESA - CONSUNTIVO PER CAPITOLI/PIANI DI GESTIONE | | | |
|-----------------------------------------------------------------------------------------------------|---------------------------------------------------------------------------------------------------------------------------------------------------------------------------------------------------------------------------------------------------------------------------------------------|--------------------------------------------------------------------------------------|--------------------------------------------------------------------------------------------------------|--------------------------------------------------------------|-----------------------------------------------------------------------------------------|
| | | MINISTERO DELLE POLITICHE AGRICOLE ALIMENTARI E FORESTALI | | | |
| UNITA' DI VOTO/CAPITOLO | | | RESIDUI | COMPETENZA | CASSA |
| NUMERO | DENOMINAZIONE | | | | |
| 7458 | PORTALE NAZIONALE DELLA BIODIVERSITA' DI INTERESSE AGRICOLO E ALIMENTARE (R) (21.1.6) (4.2.1) | INIZ. VARIAZ. P. DEF. PAGATO RIM. PG. TOTALE EC/MSP RS31/12 | | | |
| 7460 | FONDO PER LA TUTELA DELLA BIODIVERSITA' DI INTERESSE AGRICOLO E ALIMENTARE (R) (22.1.3) (4.8.2) | INIZ. VARIAZ. P. DEF. PAGATO RIM. PG. TOTALE EC/MSP RS31/12 | 1.323.505,55 1.323.505,55 1.323.505,55 1.323.505,55 1.846.639,55 | 500.000,00 23.134,00 523.134,00 523.134,00 | 1.985.813,00 -139.173,45 1.846.639,55 1.846.639,55 |
| 7462 | FONDO PER LA RICERCA AI FINI DEGLI INTERVENTI VOLTI AL CONTRASTO DI EMERGENZE FITOSANITARIE. CONTRASTO ALLA DIFFUSIONE, STUDIO DELLA BIODIVERSITA', CONFIGURAZIONE DELLE STRATEGIE ECOCOMPATIBILI DI PROFILASSI E TERAPIA E CONTENIMENTO DELLE INFESTAZIONI. (R) (22.1.3) (4.2.1) | INIZ. VARIAZ. P. DEF. PAGATO RIM. PG. TOTALE EC/MSP RS31/12 | 200.000,00 200.000,00 99.998,00 100.002,00 200.000,00 100.002,00 | | 200.000,00 200.000,00 99.998,00 99.998,00 100.002,00 |
| 7464 | CONTRIBUTI ALLE IMPRESE (R) (23) (4.2.1) DELL'IMPORTO EC/MSP DI RESIDUI COSTITUISCONO UNA ECONOMIA E. 671,31 (-) COSTITUISCONO SOMME DA ISCRIVERE IN ESERCIZI SUCCESSIVI (art. 30 comma 2 lettera b L.196/2009) E. 150.000,00 (-) TOTALE E. 150.671,31 | INIZ. VARIAZ. P. DEF. PAGATO RIM. PG. TOTALE EC/MSP RS31/12 | 599.952,00 599.952,00 256.830,11 192.450,58 449.280,69 150.671,31 192.450,58 | 258.720,00 258.720,00 258.717,31 258.717,31 2,69 | 305.000,00 258.720,00 563.720,00 515.547,42 515.547,42 48.172,58 |
| VARIAZIONI: CAPITOLO 7460: DRGS 195661 2019 (CP CS 23.134,00) DDG 10975 2019 (CS -162.307,45) | | | | | |

12/05/2020

130/095/32

| 2019 | | SPESA - CONSUNTIVO PER CAPITOLI/PIANI DI GESTIONE | | | |
|--------|------------------------------------------------------------------------------------------------------------------------------------------------------------------------------------------------------------------------------------------------------------------------------------------------------------------------------------------------------------------------------------------------------------------------------------------------------------------------|--------------------------------------------------------------------------------------|--------------------------------------------------------------------------------------------------|------------|--------------------------------------------------------------------------|
| | | MINISTERO DELLE POLITICHE AGRICOLE ALIMENTARI E FORESTALI | | | |
| NUMERO | UNITA' DI VOTO/CAPITOLO | | RESIDUI | COMPETENZA | CASSA |
| NUMERO | DENOMINAZIONE | | | | |
| 01 | CONTRIBUTI DA EROGARE ALLE IMPRESE AGRICOLE, AGLI AGRICOLTORI SINGOLI O ASSOCIATI E AD ALTRI SOGGETTI CHE SVOLGONO ATTIVITA' DI COLTIVAZIONE DEL BERGAMOTTO (23.1.1) | INIZ. VARIAZ. P. DEF. PAGATO RIM. PG. TOTALE EC/MSP RS31/12 | | | |
| 02 | CONTRIBUTI PER LO SVOLGIMENTO DI INDAGINI, STUDI E RICERCHE SPERIMENTALI E INIZIATIVE DI SPERIMENTAZIONE APPLICATA AI FINI DELLO SVILUPPO DELLA MECCANIZZAZIONE AGRICOLA INCLUSO IL FINANZIAMENTO DI PROTOTIPI NONCHE', PURE IN COFINANZIAMENTO CON LE REGIONI, DELLA DIVULGAZIONE DEI RISULTATI E DEL TRASFERIMENTO DELLE INNOVAZIONI, PROGRAMMI DI ANALISI DELLE CARATTERISTICHE FUNZIONALI DELLE MACCHINE AGRICOLE E RELATIVA CERTIFICAZIONE TECNICA. (23.1.1) | INIZ. VARIAZ. P. DEF. PAGATO RIM. PG. TOTALE EC/MSP RS31/12 | 300.000,00 300.000,00 224.322,69 75.006,00 299.328,69 671,31 75.006,00 | | 230.000,00 230.000,00 224.322,69 224.322,69 5.677,31 |
| 03 | RIFINANZIAMENTO DEI CONTRIBUTI PER LO SVOLGIMENTO DI INDAGINI, STUDI E RICERCHE SPERIMENTALI E INIZIATIVE DI SPERIMENTAZIONE APPLICATA AI FINI DELLO SVILUPPO DELLA MECCANIZZAZIONE AGRICOLA (23.1.1) | INIZ. VARIAZ. P. DEF. PAGATO RIM. PG. TOTALE EC/MSP RS31/12 | | | |
| 04 | SOMME DA DESTINARE AL FONDO DI RIASSICURAZIONE DEI RISCHI ATMOSFERICI (23.1.1) | INIZ. VARIAZ. P. DEF. PAGATO RIM. PG. TOTALE EC/MSP RS31/12 | | | |

12/05/2020

130/095/33

| 2019 | | SPESA - CONSUNTIVO PER CAPITOLI/PIANI DI GESTIONE | | | |
|-------------------------------------------------------------------|---------------------------------------------------------------------------------------------------------------------------------------------------------------------------------------------------------------------------------------------------------------------------------------------------------------------------------------------------------------------------------------|----------------------------------------------------------------------------------|-----------------------------------------------------------------------------------------------|--------------------------------------------------------------|-----------------------------------------------------------------------|
| | | MINISTERO DELLE POLITICHE AGRICOLE ALIMENTARI E FORESTALI | | | |
| NUMERO | UNITA' DI VOTO/CAPITOLO | | RESIDUI | COMPETENZA | CASSA |
| NUMERO | DENOMINAZIONE | | | | |
| 05 | SPESE PER LA REALIZZAZIONE DI INTERVENTI DIRETTI A FAVORIRE IL RECUPERO DELLA BIODIVERSITA' ANIMALE DELLE SPECIE BOVINA, EQUINA, ASININA, OVINA, CAPRINA E SUINA IN VIA DI ESTINZIONE IN POSSESSO DI PARTICOLARI CARATTERISTICHE GENETICHE. (23.1.1) L'IMPORTO EC/MSP DI RESIDUI COSTITUISCE SOMME DA ISCRIVERE IN ESERCIZI SUCCESSIVI (art. 30 comma 2 lettera b L.196/2009) | INIZ. VARIAZ. P. DEF. PAGATO RIM. PG. TOTALE EC/MSP RS31/12 | 299.930,00 299.930,00 32.507,42 117.422,58 149.930,00 150.000,00 117.422,58 | | 75.000,00 75.000,00 32.507,42 32.507,42 42.492,58 |
| 06 | CONTRIBUTI DESTINATI A FAR FRONTE ALLA CRISI DI MERCATO DEL COMPARTO AGRUMICOLO (23.1.1) | INIZ. VARIAZ. P. DEF. PAGATO RIM. PG. TOTALE EC/MSP RS31/12 | | | |
| 81 | REISCRIZIONE RESIDUI PASSIVI PERENTI RELATIVI A:IMPRESE PRIVATE (23.1.1) | INIZ. VARIAZ. P. DEF. PAGATO RIM. PG. TOTALE EC/MSP RS31/12 | 22,00 22,00 22,00 22,00 22,00 | 258.720,00 258.720,00 258.717,31 258.717,31 2,69 | 258.720,00 258.720,00 258.717,31 258.717,31 2,69 |
| 7469 | FONDO PER LA SALVAGUARDIA DEGLI AGRUMETI CARATTERISTICI (R) (22.2.1) (4.2.1) | INIZ. VARIAZ. P. DEF. PAGATO RIM. PG. TOTALE EC/MSP RS31/12 | 3.000.000,00 3.000.000,00 2.999.982,00 18,00 3.000.000,00 18,00 | | 3.000.000,00 3.000.000,00 2.999.982,00 2.999.982,00 18,00 |
| VARIAZIONI: CAP/PG 7464/81: DRGS 65925 2019 (CP CS 258.720,00) | | | | | |

12/05/2020

130/095/34

| SPESA - CONSUNTIVO PER CAPITOLI/PIANI DI GESTIONE | | | | | |
|-----------------------------------------------------------|------------------------------------------------------------------------------------------------------------------------------------------------------------------------------------------------|----------|--------------|--------------|---------------|
| 2019 | | | | | |
| MINISTERO DELLE POLITICHE AGRICOLE ALIMENTARI E FORESTALI | | | | | |
| UNITA' DI VOTO/CAPITOLO | | RESIDUI | COMPETENZA | CASSA | |
| NUMERO | DENOMINAZIONE | | | | |
| 7639 | SOMME DA ASSEGNARE ALLE REGIONI PER INTERVENTI NEI SETTORI DELL'AGRICOLTURA, DELL'AGROINDUSTRIA E DELLE FORESTE E DI ALTRE ATTIVITA' TRASFERITE IN ATTUAZIONE DEL DECRETO LEGISLATIVO 143/1997 | INIZ. | 5.264.991,03 | 6.069.486,00 | 11.769.486,00 |
| | | VARIAZ. | | 134.273,00 | -300.737,97 |
| | | P. DEF. | 5.264.991,03 | 6.203.759,00 | 11.468.748,03 |
| | (R) | PAGATO | 2.388.669,70 | 3.703.719,00 | 6.092.388,70 |
| | (22.2.1) (4.2.1) | RIM. PG. | 2.876.321,33 | 2.500.040,00 | |
| | | TOTALE | 5.264.991,03 | 6.203.759,00 | 6.092.388,70 |
| | | EC/MSP | | | 5.376.359,33 |
| | | RS31/12 | 5.376.361,33 | | |
| 7641 | CONTRIBUTO IN CONTO CAPITALE AL FINE DI FAVORIRE LA RIPRESA PRODUTTIVA DEI FRANTOI OLEARI UBICATI NELLA REGIONE PUGLIA | INIZ. | | 8.000.000,00 | 6.952.000,00 |
| | | VARIAZ. | | | |
| | | P. DEF. | | 8.000.000,00 | 6.952.000,00 |
| | (R) | PAGATO | | | |
| | (23.1.1) (4.2.1) | RIM. PG. | | 8.000.000,00 | |
| | (NUOVA ISTITUZIONE) | TOTALE | | 8.000.000,00 | |
| | | EC/MSP | | | 6.952.000,00 |
| | | RS31/12 | 8.000.000,00 | | |
| 7642 | INTERVENTI COMPENSATIVI A RISTORO DELLA PRODUZIONE PERDUTA PER L'ANNO 2019 DELLE IMPRESE DEL SETTORE OLIVICOLO-OLEARIO UBICATE NEI COMUNI DELLA PROVINCIA DI PISA, CALCI, VICOPISANO E BUTI | INIZ. | | 2.000.000,00 | 2.000.000,00 |
| | | VARIAZ. | | | |
| | | P. DEF. | | 2.000.000,00 | 2.000.000,00 |
| | (R) | PAGATO | | | |
| | (23.1.1) (4.2.1) | RIM. PG. | | 2.000.000,00 | |
| | (NUOVA ISTITUZIONE) | TOTALE | | 2.000.000,00 | |
| | | EC/MSP | | | 2.000.000,00 |
| | | RS31/12 | 2.000.000,00 | | |
| 7644 | FONDO PER LA REALIZZAZIONE DI UN PIANO STRAORDINARIO PER LA RIGENERAZIONE OLIVICOLA DELLA PUGLIA | INIZ. | | | |
| | | VARIAZ. | | | |
| | | P. DEF. | | | |
| | (R) | PAGATO | | | |
| | (23.1.1) (4.2.1) | RIM. PG. | | | |
| | (NUOVA ISTITUZIONE) | TOTALE | | | |
| | | EC/MSP | | | |
| | | RS31/12 | | | |

VARIAZIONI:
 CAPITOLO 7639: DRGS 196956 2019 (CP CS 134.273,00)
 DDG 10975 2019 (CS -435.010,97)
 CAPITOLO 7641: DMT 38509 2019 (CP CS 8.000.000,00)
 DDG 22615 2019 (CS -1.048.000,00)
 CAPITOLO 7642: DMT 38509 2019 (CP CS 2.000.000,00)

12/05/2020

130/095/35

| SPESA - CONSUNTIVO PER CAPITOLI/PIANI DI GESTIONE | | | | | |
|---------------------------------------------------------------------------------------------------------------------------------------------------------------------------------------------------------------------------------------------------------------------------|------------------------------------------------------------------------------------------------------------------------------------------------------------------------------------------------------------------------------------------------------------------------------------------------------------------------------------------------------|----------------------------------------------------------------------------------------------------------------------------------------------------|----------------------------------------------------------------------------------|--------------------------------------------------------------------------------|---------------|
| 2019 | | | | | |
| MINISTERO DELLE POLITICHE AGRICOLE ALIMENTARI E FORESTALI | | | | | |
| UNITA' DI VOTO/CAPITOLO | | RESIDUI | COMPETENZA | CASSA | |
| NUMERO | DENOMINAZIONE | | | | |
| 7650 | SOMMA DA DESTINARE PER IL RIMBORSO ALLE REGIONI DELLE ANTICIPAZIONI EFFETTUATE A FAVORE DELLE IMPRESE AGRICOLE DANNEGGIATE A SEGUITO DI EVENTI CALAMITOSI RELATIVI AD ANNI PRECEDENTI (22.2.1) (4.2.1) | INIZ. VARIAZ. 1.048.000,00 P. DEF. 1.048.000,00 PAGATO 1.048.000,00 RIM. PG. TOTALE 1.048.000,00 EC/MSP RS31/12 30.000.000,00 | 31.992.493,00 31.992.493,00 1.992.493,00 30.000.000,00 31.992.493,00 | 33.040.493,00 33.040.493,00 3.040.493,00 3.040.493,00 3.040.493,00 | 30.000.000,00 |
| 7851 | FONDO DI CONTO CAPITALE DESTINATO AL RIPIANO DEI DEBITI NEI CONFRONTI DEGLI ENTI TERRITORIALI ISTITUITO IN ESITO AL RIACCERTAMENTO STRAORDINARIO DEI RESIDUI PASSIVI DI CUI AL DECRETO-LEGGE N. 66/2014 (R) (26.4.3) (4.9.1) Promozione della ricerca nel settore agricolo agroalimentare e rurale, miglioramento genetico vegetale | INIZ. VARIAZ. P. DEF. PAGATO RIM. PG. TOTALE EC/MSP RS31/12 | | | |
| 1501 | TRASFERIMENTI AGLI ENTI ED ISTITUTI DI RICERCA (R) (4.1.4) (4.8.2) | INIZ. VARIAZ. P. DEF. PAGATO RIM. PG. TOTALE EC/MSP RS31/12 | 914.845,00 914.845,00 914.840,06 914.840,06 4,94 | 914.845,00 914.845,00 914.840,06 914.840,06 4,94 | |
| 1904 | RIMBORSO DEGLI ONERI CONNESSI AGLI ACCERTAMENTI MEDICO-LEGALI SOSTENUTI DALLE AMMINISTRAZIONI PUBBLICHE VIGILATE DAL MINISTERO DELLE POLITICHE AGRICOLE ALIMENTARI E FORESTALI (2.2.6) (4.9.1) | INIZ. VARIAZ. P. DEF. PAGATO RIM. PG. TOTALE EC/MSP RS31/12 | 5.000,00 5.000,00 5.000,00 15.506,00 | 15.506,00 15.506,00 15.506,00 15.506,00 | |
| VARIAZIONI: CAPITOLO 7650: DRGS 195661 2019 (RS 1.048.000,00 CP 1.992.493,00 CS 1.992.493,00) DMT 261265 2019 (CP CS 30.000.000,00) DG 22615 2019 (CS 1.048.000,00) CAPITOLO 1501: DRGS 130344 2019 (CP CS 261.352,00) DRGS 213360 2019 (CP CS 653.493,00) | | | | | |

12/05/2020

130/095/36

| 2019 | | SPESA - CONSUNTIVO PER CAPITOLI/PIANI DI GESTIONE | | | |
|-------------------------|---------------------------------------------------------------------------------------------------------------------------------------------------------------------------------------------------------------|----------------------------------------------------------------------------------|------------------------------------------------------------------------------|--------------------------------------------------------------------------------------|--------------------------------------------------------------------------------------|
| | | MINISTERO DELLE POLITICHE AGRICOLE ALIMENTARI E FORESTALI | | | |
| UNITA' DI VOTO/CAPITOLO | | | RESIDUI | COMPETENZA | CASSA |
| NUMERO | DENOMINAZIONE | | | | |
| 2084 | CONTRIBUTI DA ASSEGNARE AL CONSIGLIO PER LA RICERCA IN AGRICOLTURA E L'ANALISI DELL'ECONOMIA AGRARIA (R) (4.1.4) (4.8.2) | INIZ. VARIAZ. P. DEF. PAGATO RIM. PG. TOTALE EC/MSP RS31/12 | | 114.644.825,00 114.644.825,00 109.644.819,00 109.644.819,00 5.000.006,00 | 114.644.825,00 114.644.825,00 109.644.819,00 109.644.819,00 5.000.006,00 |
| 2200 | SOMMA DA EROGARE A ENTI, ISTITUTI, ASSOCIAZIONI, FONDAZIONI ED ALTRI ORGANISMI. (R) (4.1.4) (4.8.2) | INIZ. VARIAZ. P. DEF. PAGATO RIM. PG. TOTALE EC/MSP RS31/12 | 132.528,16 132.528,16 5.818,16 5.818,16 126.710,00 208.100,16 | 379.631,00 379.631,00 202.282,00 202.282,00 177.349,00 | 379.631,00 379.631,00 379.631,00 |
| 7301 | CONTRIBUTI AD ENTI ED ISTITUTI DI RICERCA (R) (22) (4.8.2) | INIZ. VARIAZ. P. DEF. PAGATO RIM. PG. TOTALE EC/MSP RS31/12 | 420.000,00 420.000,00 420.000,00 420.000,00 2.920.002,00 | 3.898.512,00 3.898.512,00 2.500.002,00 3.898.510,90 1,10 | 3.898.512,00 3.898.512,00 1.398.508,90 1.398.508,90 2.500.003,10 |
| 01 | CONTRIBUTI AL CONSIGLIO PER LA RICERCA IN AGRICOLTURA E L'ANALISI DELL'ECONOMIA AGRARIA PER L'ADEGUAMENTO E POTENZIAMENTO DELLE STRUTTURE IMMOBILIARI E DELLE ATTREZZATURE TECNICO-SCIENTIFICHE (22.1.3) | INIZ. VARIAZ. P. DEF. PAGATO RIM. PG. TOTALE EC/MSP RS31/12 | | | |

12/05/2020

130/095/37

| 2019 | | SPESA - CONSUNTIVO PER CAPITOLI/PIANI DI GESTIONE | | | |
|---------------------------------------------------------------------------------------------------------------------------------------------------------------------------------------------------------------------------------|--------------------------------------------------------------------------------------------------------------------------------------------------------------------------------------------------------------------------------------|--------------------------------------------------------------------------------------|------------------------------------------------------------------------------------------------------|------------------------------------------------------------------------------------------|----------------------------------------------------------------------------------------------------|
| | | MINISTERO DELLE POLITICHE AGRICOLE ALIMENTARI E FORESTALI | | | |
| UNITA' DI VOTO/CAPITOLO | | | RESIDUI | COMPETENZA | CASSA |
| NUMERO | DENOMINAZIONE | | | | |
| 11 | CONTRIBUTI AL CREA PER IL COMPLETAMENTO DEI PROGRAMMI DI RICERCA IN CORSO DI REALIZZAZIONE (22.1.3) | INIZ. VARIAZ. P. DEF. PAGATO RIM. PG. TOTALE EC/MSP RS31/12 | | | |
| 12 | SOMME DA DESTINARE AL CREA PER LE INFRASTRUTTURE STRATEGICHE PER LA RICERCA - RIPARTO FONDO INVESTIMENTI 2018 - COMMA 1072. (22.1.3) (NUOVA ISTITUZIONE) | INIZ. VARIAZ. P. DEF. PAGATO RIM. PG. TOTALE EC/MSP RS31/12 | 420.000,00 420.000,00 420.000,00 420.000,00 2.920.000,00 | 2.500.000,00 2.500.000,00 2.500.000,00 2.500.000,00 | 2.500.000,00 2.500.000,00 2.500.000,00 |
| 83 | REISCRIZIONE RESIDUI PASSIVI PERENTI RELATIVI A:ENTI DI RICERCA (22.1.3) | INIZ. VARIAZ. P. DEF. PAGATO RIM. PG. TOTALE EC/MSP RS31/12 | | 1.398.512,00 1.398.512,00 1.398.508,90 2,00 1.398.510,90 1,10 | 1.398.512,00 1.398.512,00 1.398.508,90 1.398.508,90 3,10 |
| 7303 | CONTRIBUTI A FAVORE DEGLI ISTITUTI DI RICERCA E SPERIMENTAZIONE AGRARIA PER LA REALIZZAZIONE DI PROGETTI SPECIALI IN AGRICOLTURA E PER LA TUTELA DELLA SALUTE DEI CONSUMATORI PER L'EDUCAZIONE ALIMENTARE (R) (22) (4.8.2) | INIZ. VARIAZ. P. DEF. PAGATO RIM. PG. TOTALE EC/MSP RS31/12 | 8.100.073,04 8.100.073,04 1.420.654,70 6.679.418,34 8.100.073,04 9.324.075,99 | 8.711.939,00 8.711.939,00 6.067.276,69 2.644.657,65 8.711.934,34 4,66 | 2.130.727,00 12.211.938,50 14.342.665,50 7.487.931,39 7.487.931,39 6.854.734,11 |
| VARIAZIONI: CAP/PG 7301/12: DMT 19405 2019 (RS 420.000,00 CP 2.500.000,00 CS 2.500.000,00) CAP/PG 7301/83: DRGS 65925 2019 (CP CS 1.086.721,00) DRGS 208831 2019 (CP CS 8.640,00) DMT 18113 2019 (CP CS 303.151,00) | | | | | |

12/05/2020

130/095/38

| 2019 | | SPESA - CONSUNTIVO PER CAPITOLI/PIANI DI GESTIONE | | | |
|-------------------------------------------------------------------------------------------------------|-----------------------------------------------------------------------------------------------------------------------------------------------------------------------------------------------------------------------------------------------------------------------------------------------------------------------------------------------------------------|-----------------------------------------------------------|--------------|--------------|--------------|
| | | MINISTERO DELLE POLITICHE AGRICOLE ALIMENTARI E FORESTALI | | | |
| UNITA' DI VOTO/CAPITOLO | | | RESIDUI | COMPETENZA | CASSA |
| NUMERO | DENOMINAZIONE | | | | |
| 01 | CONTRIBUTI AL CREA, ISTITUTI UNIVERSITARI O ALTRI ORGANISMI SPECIALIZZATI, PER PROGRAMMI FINALIZZATI E COORDINATI DI RICERCA DA ATTUARSI, ANCHE MEDIANTE L'ACQUISIZIONE O MESSA A DISPOSIZIONE DELLE NECESSARIE ATTREZZATURE TECNICO-SCIENTIFICHE, SECONDO LE PRIORITA' STABILITE DALLA PROGRAMMAZIONE AGRICOLA NAZIONALE (22.1.3) | INIZ. | 2.855.133,25 | | 1.355.134,00 |
| | | VARIAZ. | | 2.600.000,00 | 2.130.651,84 |
| | | P. DEF. | 2.855.133,25 | 2.600.000,00 | 3.485.785,84 |
| | | PAGATO | 701.356,54 | | 701.356,54 |
| | | RIM. PG. | 2.153.776,71 | 2.600.000,00 | |
| | | TOTALE | 2.855.133,25 | 2.600.000,00 | 701.356,54 |
| | | EC/MSP RS31/12 | 4.753.776,71 | | 2.784.429,30 |
| 02 | INTERVENTO STRAORDINARIO MEZZOGIORNO (22.1.3) | INIZ. | | | |
| | | VARIAZ. | | | |
| | | P. DEF. | | | |
| | | PAGATO | | | |
| | | RIM. PG. | | | |
| | | TOTALE | | | |
| | | EC/MSP RS31/12 | | | |
| 03 | RIFINANZIAMENTO DEI CONTRIBUTI AL CREA, ISTITUTI UNIVERSITARI O ALTRI ORGANISMI SPECIALIZZATI, PER PROGRAMMI FINALIZZATI E COORDINATI DI RICERCA (22.1.3) | INIZ. | 1.076.789,13 | | 576.790,00 |
| | | VARIAZ. | | | |
| | | P. DEF. | 1.076.789,13 | | 576.790,00 |
| | | PAGATO | | | |
| | | RIM. PG. | 1.076.789,13 | | |
| | | TOTALE | 1.076.789,13 | | |
| | | EC/MSP RS31/12 | 1.076.789,13 | | 576.790,00 |
| 04 | CONTRIBUTI AL CREA, PER L' ADEGUAMENTO ED IL POTENZIAMENTO DELLE STRUTTURE IMMOBILIARI E DELLE ATTREZZATURE TECNICO SCIENTIFICHE, NONCHE' PER IL CONFERIMENTO DI BORSE DI STUDIO PER IL COMPLETAMENTO DELLA FORMAZIONE SCIENTIFICA DI GIOVANI LAUREATI E DIPLOMATI NELLE DISCIPLINE INTERESSATE DAI PROGETTI DI RICERCA E SPERIMENTAZIONE AGRARIA (22.1.3) | INIZ. | | | |
| | | VARIAZ. | | | |
| | | P. DEF. | | | |
| | | PAGATO | | | |
| | | RIM. PG. | | | |
| | | TOTALE | | | |
| | | EC/MSP RS31/12 | | | |
| VARIAZIONI: CAP/PG 7303/01: DMT 200829 2019 (CP CS 2.600.000,00) DDG 3209 2019 (CS -469.348,16) | | | | | |

12/05/2020

130/095/39

| 2019 | | SPESA - CONSUNTIVO PER CAPITOLI/PIANI DI GESTIONE | | | |
|----------------------------------------------------------|-----------------------------------------------------------------------------------------------------------------------------------------------------------------------------------------------------------------------------------------------------------------------------|--------------------------------------------------------------------------------------|----------------------------------------------------------------------------|-------|---------------------------------------------------------|
| | | MINISTERO DELLE POLITICHE AGRICOLE ALIMENTARI E FORESTALI | | | |
| UNITA' DI VOTO/CAPITOLO | | RESIDUI | COMPETENZA | CASSA | |
| NUMERO | DENOMINAZIONE | | | | |
| 05 | RIFINANZIAMENTO DEI CONTRIBUTI AL CREA PER L'ADEGUAMENTO E POTENZIAMENTO, DELLE STRUTTURE IMMOBILIARI E DELLE ATTREZZATURE TECNICO-SCIENTIFICHE (22.1.3) | INIZ. VARIAZ. P. DEF. PAGATO RIM. PG. TOTALE EC/MSP RS31/12 | | | |
| 06 | CONTRIBUTI PER LA REALIZZAZIONE DI PROGETTI SPECIALI IN MATERIE AGRICOLE PREDISPOSTI DA UNIVERSITA' DEGLI STUDI E DA ALTRI ENTI PUBBLICI DI RICERCA. (22.1.3) | INIZ. VARIAZ. P. DEF. PAGATO RIM. PG. TOTALE EC/MSP RS31/12 | 198.802,50 198.802,50 198.802,50 198.802,50 198.802,50 | | 198.803,00 -0,50 198.802,50 198.802,50 |
| 07 | CONTRIBUTI ALL' ISMEA, ALL' INRAN E AD ALTRI ORGANISMI SPECIALIZZATI, PER LA REALIZZAZIONE DI PROGRAMMI SPECIALI DI INFORMAZIONE E DI COMUNICAZIONE PER LA VALORIZZAZIONE DELLE PRODUZIONI, LA TUTELA DELLA SALUTE DEI CONSUMATORI E L' EDUCAZIONE ALIMENTARE (22.1.3) | INIZ. VARIAZ. P. DEF. PAGATO RIM. PG. TOTALE EC/MSP RS31/12 | | | |
| 09 | CONTRIBUTI PER LA RICERCA E LA SPERIMENTAZIONE AGRARIA (22.1.3) | INIZ. VARIAZ. P. DEF. PAGATO RIM. PG. TOTALE EC/MSP RS31/12 | | | |
| VARIAZIONI: CAP/PG 7303/06: DMC 11805 2019 (CS -0,50) | | | | | |

12/05/2020

130/095/40

| 2019 | | SPESA - CONSUNTIVO PER CAPITOLI/PIANI DI GESTIONE | | | |
|-----------------------------------------------------------------------------------------------------------------------------------------------------------------------------------------------------------------------------------------------------------------------------------------------------------------------------------------------------------------------------------------------------------------------------------------------------------|-----------------------------------------------------------------------------------------------------------------------------------------------------------------------------------------------------------------------------------------------------------------------------------------------------------------------------------------------------------------------------------------------------------------------------------------------------------------------|-----------------------------------------------------------|---------------|--------------|--------------|
| | | MINISTERO DELLE POLITICHE AGRICOLE ALIMENTARI E FORESTALI | | | |
| NUMERO | UNITA' DI VOTO/CAPITOLO | | RESIDUI | COMPETENZA | CASSA |
| NUMERO | DENOMINAZIONE | | | | |
| 10 | FINALIZZAZIONE DEL FONDO DI PARTE CAPITALE ALIMENTATO DALLE RISORSE FINANZIARIE RIVENIENTI DAL RIACCERTAMENTO DEI RESIDUI PASSIVI PERENTI DA DESTINARE AL CREA, ISTITUTI UNIVERSITARI O ALTRI ORGANISMI SPECIALIZZATI, PER PROGRAMMI FINALIZZATI E COORDINATI DI RICERCA DA ATTUARSI, ANCHE MEDIANTE L'ACQUISIZIONE O MESSA A DISPOSIZIONE DELLE NECESSARIE ATTREZZATURE TECNICO-SCIENTIFICHE, SECONDO LE PRIORITA' STABILITE DALLA PROGRAMMAZIONE AGRICOLA NAZIONALE | INIZ. | 3.000.000,00 | | |
| | | VARIAZ. | | | 3.000.000,00 |
| | | P. DEF. | 3.000.000,00 | | 3.000.000,00 |
| | | PAGATO | | | |
| | | RIM. PG. | 3.000.000,00 | | |
| | | TOTALE | 3.000.000,00 | | |
| | (22.1.3) | EC/MSP | | | 3.000.000,00 |
| | (NUOVA ISTITUZIONE) | RS31/12 | 3.000.000,00 | | |
| 11 | FINALIZZAZIONE DEL FONDO DI PARTE CAPITALE ALIMENTATO DALLE RISORSE FINANZIARIE RIVENIENTI DAL RIACCERTAMENTO DEI RESIDUI PASSIVI PERENTI DA DESTINARE ALLA CONCESSIONE DI CONTRIBUTI PER STUDIO DELLA GESTIONE DEL RISCHIO IN AGRICOLTURA DERIVANTE DA EVENTI CATASTROFICI CONDOTTO DALLE ORGANIZZAZIONI INTERNAZIONALI OCSE-FAO | INIZ. | 500.000,00 | | |
| | | VARIAZ. | | | 500.000,00 |
| | | P. DEF. | 500.000,00 | | 500.000,00 |
| | | PAGATO | 250.000,00 | | 250.000,00 |
| | | RIM. PG. | 250.000,00 | | |
| | | TOTALE | 500.000,00 | | 250.000,00 |
| | (22.1.3) | EC/MSP | | | 250.000,00 |
| | (NUOVA ISTITUZIONE) | RS31/12 | 250.000,00 | | |
| 83 | REISCRIZIONE RESIDUI PASSIVI PERENTI RELATIVI A: CONTRIBUTI AD ENTI DI RICERCA | INIZ. | 469.348,16 | | |
| | | VARIAZ. | | 6.111.939,00 | 6.581.287,16 |
| | | P. DEF. | 469.348,16 | 6.111.939,00 | 6.581.287,16 |
| | | PAGATO | 469.298,16 | 6.067.276,69 | 6.536.574,85 |
| | | RIM. PG. | 50,00 | 44.657,65 | |
| | | TOTALE | 469.348,16 | 6.111.934,34 | 6.536.574,85 |
| | (22.1.3) | EC/MSP | | 4,66 | 44.712,31 |
| | | RS31/12 | 44.707,65 | | |
| 7305 | FINANZIAMENTO DEL PIANO TRIENNALE DI RICERCA STRAORDINARIO DEL CREA | INIZ. | 17.789.754,62 | | 6.000.000,00 |
| | | VARIAZ. | | | |
| | | P. DEF. | 17.789.754,62 | | 6.000.000,00 |
| | | PAGATO | 5.181.401,96 | | 5.181.401,96 |
| | | RIM. PG. | 12.608.352,66 | | |
| | | TOTALE | 17.789.754,62 | | 5.181.401,96 |
| | (R) | EC/MSP | | | 818.598,04 |
| | (22.1.3) (4.8.2) | RS31/12 | 12.608.352,66 | | |
| VARIAZIONI: CAP/PG 7303/10: DMC 11805 2019 (CS 3.000.000,00) CAP/PG 7303/11: DMC 11805 2019 (CS 500.000,00) CAP/PG 7303/83: DRGS 65925 2019 (CP CS 2.587.910,00) DRGS 160995 2019 (CP CS 30.577,00) DRGS 185584 2019 (CP CS 397.851,00) DRGS 196956 2019 (CP CS 110.388,00) DRGS 199283 2019 (CP CS 43.599,00) DRGS 208831 2019 (CP CS 1.321.626,00) DRGS 242802 2019 (CP CS 44.636,00) DMT 18113 2019 (CP CS 1.375.006,00) | | | | | |

SEGUE

12/05/2020

130/095/41

| 2019 | | SPESA - CONSUNTIVO PER CAPITOLI/PIANI DI GESTIONE | | |
|-------------------------|-----------------------------------|-----------------------------------------------------------|------------|-------|
| 2019 | | MINISTERO DELLE POLITICHE AGRICOLE ALIMENTARI E FORESTALI | | |
| UNITA' DI VOTO/CAPITOLO | | RESIDUI | COMPETENZA | CASSA |
| NUMERO | DENOMINAZIONE | | | |
| CONTINUA | | | | |
| | DMT 40785 2019 (CF CS 200.346,00) | | | |
| | DDG 3209 2019 (CS 469.348,16) | | | |

12/05/2020

130/095/42

| 2019 | | SPESA - CONSUNTIVO PER CAPITOLI/PIANI DI GESTIONE | | | |
|------------------------------------------------------------------------------------------------------------------------------------------------------------------------------------------------------------------------------------------------------------------------------------------------------------------------------------------------------------------------------------------------|------------------------------------------------------------------------------------------------------------------------------------------------------------------------------------------------|----------------------------------------------------------------------------------|-----------------------------------------------------------------------------------------|-----------------------------------------------------------------------------------|-------------------------------------------------------------------------------|
| | | MINISTERO DELLE POLITICHE AGRICOLE ALIMENTARI E FORESTALI | | | |
| NUMERO | UNITA' DI VOTO/CAPITOLO | DENOMINAZIONE | RESIDUI | COMPETENZA | CASSA |
| 7306 | FONDO PER LO SVILUPPO DELL'IMPREDITORIA GIOVANILE IN AGRICOLTURA - PROGETTI DI RICERCA (22.1.3) (4.2.1) | INIZ. VARIAZ. P. DEF. PAGATO RIM. PG. TOTALE EC/MSP RS31/12 | 125.425,11 125.425,11 125.413,11 12,00 125.425,11 64.297,09 | 168.406,00 168.406,00 104.119,37 64.285,09 168.404,46 1,54 | 293.823,11 293.823,11 229.532,48 229.532,48 64.290,63 |
| 1409 | Rilancio settore zootecnico e miglioramento genetico del bestiame SPESE PER IL FUNZIONAMENTO DI CONSIGLI COMITATI E COMMISSIONI (R) (2) (4.2.3) * DESTINAZIONE: 1409 - 4300 | INIZ. VARIAZ. P. DEF. PAGATO RIM. PG. TOTALE EC/MSP RS31/12 | | | |
| 01 | SPESE PER IL FUNZIONAMENTO DEL COMITATO TECNICO FAUNISTICO- VENATORIO NAZIONALE E PER L'ADEMPIMENTO DEI SUOI COMPITI ISTITUZIONALI (2.2.8) | INIZ. VARIAZ. P. DEF. PAGATO RIM. PG. TOTALE EC/MSP RS31/12 | | | |
| 2191 | SOMMA DA ATTRIBUIRE ALLE ASSOCIAZIONI VENATORIE NAZIONALI RICONOSCIUTE (R) (5.3.2) (4.2.1) * DESTINAZIONE: 2191 - 4331 | INIZ. VARIAZ. P. DEF. PAGATO RIM. PG. TOTALE EC/MSP RS31/12 | 876.905,00 876.905,00 876.877,00 14,00 876.891,00 14,00 14,00 | | 876.891,00 876.891,00 876.877,00 876.877,00 14,00 |
| VARIAZIONI: CAPITOLO 7306: DRGS 208831 2019 (CP CS 86.618,00) DRGS 242802 2019 (CP CS 64.284,00) DMT 18113 2019 (CP CS 17.504,00) DMC 6 2019 (CS 125.417,11) CAP/PG 1409/01: DMT 34784 2019 (CP CS 41.016,00) DMT 148948 2019 (CP CS -41.016,00) CAPITOLO 2191: DMT 34784 2019 (CP CS 974.132,00) DMT 148948 2019 (CP CS -974.132,00) DMC 9526 2019 (CS 876.891,00) | | | | | |

12/05/2020

130/095/43

| 2019 | | SPESA - CONSUNTIVO PER CAPITOLI/PIANI DI GESTIONE | | | |
|-------------------------------------------------------------------------------------------------------------------------------------------------------------------------------------------------------------------------------------------------------------------------------|------------------------------------------------------------------------------------------------------------------------------------------------------------------------------------------------------------------------------------------------------------------------------------------------------------------------------------------------------------------------------------------------------------------------|------------------------------------------------------------------------------------------|----------------------------------------------------------------------------------------------------------------------|--------------------------------------------------------------------------------------------------------------|----------------------------------------------------------------------------------------------------------|
| | | MINISTERO DELLE POLITICHE AGRICOLE ALIMENTARI E FORESTALI | | | |
| UNITA' DI VOTO/CAPITOLO | | | RESIDUI | COMPETENZA | CASSA |
| NUMERO | DENOMINAZIONE | | | | |
| 2241 | QUOTA DI PARTECIPAZIONE AL CONSIGLIO INTERNAZIONALE DELLA CACCIA E DELLA CONSERVAZIONE DELLA SELVAGGINA (R) (7.1.2) (4.2.1) * DESTINAZIONE: 2241 - 4350 | INIZ. VARIAZ. P. DEF. PAGATO RIM. PG. TOTALE EC/MSP RS31/12 | | 11.000,00 10.254,00 21.254,00 21.254,00 21.254,00 | 11.000,00 10.254,00 21.254,00 21.254,00 |
| 2285 | SOMME OCCORRENTI ALLA REALIZZAZIONE DEI PROGRAMMI RELATIVI AL POTENZIAMENTO DELLE ATTIVITA' DI MIGLIORAMENTO GENETICO DEL BESTIAME, PER LA TUTELA DEI LIBRI GENEALOGICI DA PARTE DELLE ASSOCIAZIONI DI ALLEVATORI (R) (6.2.1) (4.2.1) DELL'IMPORTO EC/MSP DI RESIDUI SONO PERENTII AGLI EFFETTI AMMIN. E. 161.292,54 (-) COSTITUISCONO UNA ECONOMIA E. 20.116,37 (-) TOTALE E. 181.408,91 | INIZ. VARIAZ. P. DEF. PAGATO RIM. PG. TOTALE EC/MSP RS31/12 | 2.041.803,91 2.041.803,91 795.194,34 1.065.200,66 1.860.395,00 181.408,91 1.185.281,40 | 2.712.506,00 114.047,00 2.826.553,00 2.698.024,17 120.080,74 2.818.104,91 8.448,09 | 2.712.506,00 2.155.850,91 4.868.356,91 3.493.218,51 3.493.218,51 1.375.138,40 |
| 2289 | CONTRIBUTI PER LA REALIZZAZIONE DI INTERVENTI A FAVORE DEL SETTORE APISTICO (6.2.1) (4.2.1) | INIZ. VARIAZ. P. DEF. PAGATO RIM. PG. TOTALE EC/MSP RS31/12 | 166.454,21 166.454,21 166.444,21 10,00 166.454,21 10,00 | | 166.450,21 166.450,21 166.444,21 166.444,21 6,00 |
| 2827 | FONDO DA RIPARTIRE PER IL FUNZIONAMENTO DEL COMITATO TECNICO FAUNISTICO - VENATORIO NAZIONALE, PER LA PARTECIPAZIONE ITALIANA AL CONSIGLIO INTERNAZIONALE DELLA CACCIA E DELLA CONSERVAZIONE DELLA SELVAGGINA E PER LA DOTAZIONE DELLE ASSOCIAZIONI VENATORIE NAZIONALI RICONOSCIUTE. (R) (5.3.2) (4.2.3) * DESTINAZIONE: 2827 - 4331 | INIZ. VARIAZ. P. DEF. PAGATO RIM. PG. TOTALE EC/MSP RS31/12 | | 1.025.402,00 -1.025.402,00 | 1.025.402,00 -1.025.402,00 |
| VARIAZIONI: CAPITOLO 2241: DMT 34784 2019 (CP CS 10.254,00) CAPITOLO 2285: DRGS 39399 2019 (CP CS 114.047,00) CAPITOLO 2289: DMC 11805 2019 (CS 2.041.803,91) CAPITOLO 2289: DMC 9526 2019 (CS 166.450,21) CAPITOLO 2827: DMT 34784 2019 (CP CS -1.025.402,00) | | | | | |

12/05/2020

130/095/44

| SPESA - CONSUNTIVO PER CAPITOLI/PIANI DI GESTIONE | | | | | |
|---------------------------------------------------------------------------------------------------------------------------------------------------------------------------|-----------------------------------------------------------------------------------------------------------------------------------------------------------------------------------------------------------------------------------------------------------------------------------------------------------------------------------------------------------------------------------------------------------------------------------------------------------------------------------------------------------------------------------------------------------------------------------|----------------------------------------------------------------------------------|--------------------------------------------------------------------------------------------------------|------------------------------------------------------------------------------------|----------------------------------------------------------------------------------------|
| 2019 | | | | | |
| MINISTERO DELLE POLITICHE AGRICOLE ALIMENTARI E FORESTALI | | | | | |
| UNITA' DI VOTO/CAPITOLO | | RESIDUI | COMPETENZA | CASSA | |
| NUMERO | DENOMINAZIONE | | | | |
| 7637 | SOMME DA ASSEGNARE ALLE REGIONI PER INTERVENTI NEL CAMPO DEL MIGLIORAMENTO GENETICO DEL BESTIAME, CON PARTICOLARE RIFERIMENTO ALLA TENUTA DEI LIBRI GENEALOGICI ED AI CONTROLLI FUNZIONALI (R) (22.2.1) (4.2.1) | INIZ. VARIAZ. P. DEF. PAGATO RIM. PG. TOTALE EC/MSP RS31/12 | | 8.343.960,00 8.343.960,00 8.343.960,00 8.343.960,00 | 8.343.960,00 8.343.960,00 8.343.960,00 |
| 7638 | SOMME DA ASSEGNARE ALLE REGIONI PER INTERVENTI NEI SETTORI DELL'AGRICOLTURA, DELL'AGROINDUSTRIA E DELLE FORESTE E DI ALTRE ATTIVITA' TRASFERITE IN ATTUAZIONE DEL DECRETO LEGISLATIVO 143/1997 (R) (22.2.1) (4.2.1) | INIZ. VARIAZ. P. DEF. PAGATO RIM. PG. TOTALE EC/MSP RS31/12 | 38,00 38,00 38,00 38,00 | 14.162.135,00 14.162.135,00 14.162.135,00 14.162.135,00 | 14.162.135,00 38,00 14.162.173,00 14.162.135,00 14.162.135,00 38,00 |
| 7712 | CONTRIBUTI AD ENTI ED ORGANISMI SPECIALIZZATI PER INTERVENTI VOLTI AD ACCERTARE LA QUALITA' DEL MATERIALE SEMINALE DEL BESTIAME, NONCHE' ALLA RACCOLTA ED ALLA INFORMATIZZAZIONE DEI DATI SULLA RIPRODUZIONE ANIMALE, NEL QUADRO DELL'APPLICAZIONE DELLA LEGGE N. 30/1991 SULLA DISCIPLINA DELLA RIPRODUZIONE ANIMALE. (R) (22.1.3) (4.2.1) DELL'IMPORTO EC/MSP DI COMPETENZA COSTITUISCONO UNA ECONOMIA E. 2,00 (-) COSTITUISCONO SOMME DA ISCRIVERE IN ESERCIZI SUCCESSIVI (art. 30 comma 2 lettera b L.196/2009) E. 17.596,41 (-) TOTALE E. 17.598,41 | INIZ. VARIAZ. P. DEF. PAGATO RIM. PG. TOTALE EC/MSP RS31/12 | 650.006,00 650.006,00 649.996,00 10,00 650.006,00 10,00 | 600.000,00 600.000,00 582.401,59 582.401,59 17.598,41 | 1.250.006,00 1.250.006,00 1.232.397,59 1.232.397,59 17.608,41 |
| 7715 | CONTRIBUTI ALLE IMPRESE (R) (23) (4.2.1) | INIZ. VARIAZ. P. DEF. PAGATO RIM. PG. TOTALE EC/MSP RS31/12 | 2.347.969,18 2.347.969,18 746.958,88 1.598.801,51 2.345.760,39 2.208,79 4.098.801,51 | 2.634.116,00 2.634.116,00 134.115,54 2.500.000,00 2.634.115,54 0,46 | 829.000,00 3.634.170,00 4.463.170,00 881.074,42 881.074,42 3.582.095,58 |
| VARIAZIONI: CAPITOLO 7638: DMC 11805 2019 (CS 38,00) CAPITOLO 7712: DMT 200829 2019 (CP CS 600.000,00) DMC 9526 2019 (CS 650.002,00) DMC 11805 2019 (CS 4,00) | | | | | |

12/05/2020

130/095/45

| 2019 | | SPESA - CONSUNTIVO PER CAPITOLI/PIANI DI GESTIONE | | | |
|---------------------------------------------------------------------|---------------------------------------------------------------------------------------------------------------------------------------------------------------------------------------------------------------------------------------------------------------------------------------------------------------------------------------------------|--------------------------------------------------------------------------------------|--------------------------------------------------------------------------------------------------------------|----------------------------------------------------------------------|------------------------------------------------------------------------------------------------|
| | | MINISTERO DELLE POLITICHE AGRICOLE ALIMENTARI E FORESTALI | | | |
| UNITA' DI VOTO/CAPITOLO | | | RESIDUI | COMPETENZA | CASSA |
| NUMERO | DENOMINAZIONE | | | | |
| 01 | CONTRIBUTI ALLE ASSOCIAZIONI DI ALLEVATORI PER L'ATTUAZIONE DEI PROGRAMMI RELATIVI AL POTENZIAMENTO DELL'ATTIVITA' DI MIGLIORAMENTO GENETICO DEL BESTIAME, LA TENUTA DEI LIBRI GENEALOGICI E PER LA REALIZZAZIONE E GESTIONE DEI CENTRI GENETICI ED ALTRE STRUTTURE ZOOTECNICHE DI SUPPORTO ALL'ATTIVITA' DI MIGLIORAMENTO GENETICO (23.1.1) | INIZ. VARIAZ. P. DEF. PAGATO RIM. PG. TOTALE EC/MSP RS31/12 | | | |
| 02 | RIFINANZIAMENTO DEI CONTRIBUTI ALLE ASSOCIAZIONI DI ALLEVATORI PER L'ATTUAZIONE DEI PROGRAMMI RELATIVI AL POTENZIAMENTO DELL'ATTIVITA' DI MIGLIORAMENTO GENETICO DEL BESTIAME (23.1.1) | INIZ. VARIAZ. P. DEF. PAGATO RIM. PG. TOTALE EC/MSP RS31/12 | 1.347.915,18 1.347.915,18 566.435,28 779.271,11 1.345.706,39 2.208,79 3.279.271,11 | 2.500.000,00 2.500.000,00 2.500.000,00 2.500.000,00 | 829.000,00 2.500.000,00 3.329.000,00 566.435,28 566.435,28 2.762.564,72 |
| 03 | CONTRIBUTI AD ISTITUTI, ENTI ED ORGANISMI SPECIALIZZATI PER LA REALIZZAZIONE DI ATTIVITA' DI SUPPORTO ALL'ASSISTENZA TECNICA NEL SETTORE ZOOTECNICO, IVI COMPRESO QUANTO PREVISTO DALLO SPECIFICO PROGRAMMA INTERREGIONALE. (23.1.1) | INIZ. VARIAZ. P. DEF. PAGATO RIM. PG. TOTALE EC/MSP RS31/12 | | | |
| 04 | SPESE PER LA REALIZZAZIONE DI INTERVENTI DIRETTI A FAVORIRE IL RECUPERO DELLA BIODIVERSITA' ANIMALE DELLE SPECIE BOVINA, EQUINA, ASININA, OVINA, CAPRINA E SUINA IN VIA DI ESTINZIONE IN POSSESSO DI PARTICOLARI CARATTERISTICHE GENETICHE. (23.1.1) | INIZ. VARIAZ. P. DEF. PAGATO RIM. PG. TOTALE EC/MSP RS31/12 | | | |
| VARIAZIONI: CAP/PG 7715/02: DMT 200829 2019 (CP CS 2.500.000,00) | | | | | |

12/05/2020

130/095/46

| 2019 | | SPESA - CONSUNTIVO PER CAPITOLI/PIANI DI GESTIONE | | | |
|---------------------------------------------------------------------------------------------------------------------------------------------------------------------------------------------------------|-----------------------------------------------------------------------------------------------------------------------------------------------------------------------------------------------------------------------------------------------------------------------------------------------------------------------------------------------------------------------------------------------------------------------------------------------------------------------------------------------------------------------------------------------------|----------------------------------------------------------------------------------|------------------------------------------------------------------------------------------------|----------------------------------------------------------------------------------------|--------------------------------------------------------------------------------------------|
| | | MINISTERO DELLE POLITICHE AGRICOLE ALIMENTARI E FORESTALI | | | |
| UNITA' DI VOTO/CAPITOLO | | | RESIDUI | COMPETENZA | CASSA |
| NUMERO | DENOMINAZIONE | | | | |
| 05 | FINALIZZAZIONE DEL FONDO DI PARTE CAPITALE ALIMENTATO DALLE RISORSE FINANZIARIE RIVENIENTI DAL RIACCERTAMENTO DEI RESIDUI PASSIVI PERENTI DA DESTINARE ALLA CONCESSIONE DI CONTRIBUTI ALLE ASSOCIAZIONI DI ALLEVATORI PER L'ATTUAZIONE DEI PROGRAMMI RELATIVI AL POTENZIAMENTO DELL'ATTIVITA' DI MIGLIORAMENTO GENETICO DEL BESTIAME, LA TENUTA DEI LIBRI GENEALOGICI E PER LA REALIZZAZIONE E GESTIONE DEI CENTRI GENETICI ED ALTRE STRUTTURE ZOOTECNICHE DI SUPPORTO ALL'ATTIVITA' DI MIGLIORAMENTO GENETICO (23.1.1) (NUOVA ISTITUZIONE) | INIZ. VARIAZ. P. DEF. PAGATO RIM. PG. TOTALE EC/MSP RS31/12 | 1.000.000,00 1.000.000,00 180.523,60 819.476,40 1.000.000,00 819.476,40 | | 1.000.000,00 1.000.000,00 180.523,60 180.523,60 819.476,40 |
| 81 | REISCRIZIONE RESIDUI PASSIVI PERENTI RELATIVI A: CONTRIBUTI AD IMPRESE PRIVATE (23.1.1) Politiche forestali, tutela e valorizzazione dei prodotti forestali e certificazione CITES | INIZ. VARIAZ. P. DEF. PAGATO RIM. PG. TOTALE EC/MSP RS31/12 | 54,00 54,00 54,00 54,00 54,00 0,46 54,00 | 134.116,00 134.116,00 134.115,54 134.115,54 134.115,54 0,46 | 134.170,00 134.170,00 134.115,54 134.115,54 134.115,54 54,46 |
| 1919 | SPESA PER ACQUISTI DI BENI E SERVIZI (R) (2) (4.2.1) * DESTINAZIONE: 1919 - 4010 | INIZ. VARIAZ. P. DEF. PAGATO RIM. PG. TOTALE EC/MSP RS31/12 | 32.948,31 32.948,31 18.741,43 14.206,88 32.948,31 15.724,62 | 143.301,00 -127.319,00 15.982,00 13.846,80 1.517,74 15.364,54 617,46 | 152.988,00 -102.763,37 50.224,63 32.588,23 32.588,23 32.588,23 17.636,40 |
| 01 | SPESA POSTALI E TELEGRAFICHE. (2.2.4) | INIZ. VARIAZ. P. DEF. PAGATO RIM. PG. TOTALE EC/MSP RS31/12 | | 2.870,00 -2.870,00 | 2.870,00 -2.870,00 |
| VARIAZIONI: CAP/PG 7715/05: DMC 9526 2019 (CS 1.000.000,00) CAP/PG 7715/81: DRGS 185584 2019 (CP CS 134.116,00) DMC 11805 2019 (CS 54,00) CAP/PG 1919/01: DMT 148948 2019 (CP CS -2.870,00) | | | | | |

12/05/2020

130/095/47

| 2019 | | SPESA - CONSUNTIVO PER CAPITOLI/PIANI DI GESTIONE | | | |
|------------------------------------------------------------------------------------------------------------------------------------------------------------------------------------------------------------------------------------------------------------------------------------------------------------------------------------------------------------------------------------------|------------------------------------------------------------------------------------------------------------------------------------------------------------------------------------------------------------------------|-----------------------------------------------------------|-----------|------------|------------|
| | | MINISTERO DELLE POLITICHE AGRICOLE ALIMENTARI E FORESTALI | | | |
| NUMERO | DENOMINAZIONE | | RESIDUI | COMPETENZA | CASSA |
| 02 | MISSIONI ALL'INTERNO (2.2.13) | INIZ. | 2.740,00 | 11.000,00 | 11.000,00 |
| | | VARIAZ. | | -8.633,00 | -5.893,00 |
| | | P. DEF. | 2.740,00 | 2.367,00 | 5.107,00 |
| | | PAGATO | 2.528,24 | 2.366,48 | 4.894,72 |
| | | RIM. PG. | 211,76 | | |
| | | TOTALE | 2.740,00 | 2.366,48 | 4.894,72 |
| | | EC/MSP RS31/12 | | 0,52 | 212,28 |
| 03 | MISSIONI ALL'ESTERO (2.2.13) | INIZ. | 9.895,30 | 24.000,00 | 24.000,00 |
| | | VARIAZ. | | -20.782,00 | -9.592,70 |
| | | P. DEF. | 9.895,30 | 3.218,00 | 14.407,30 |
| | | PAGATO | 5.963,02 | 3.217,72 | 9.180,74 |
| | | RIM. PG. | 3.932,28 | | |
| | | TOTALE | 9.895,30 | 3.217,72 | 9.180,74 |
| | | EC/MSP RS31/12 | | 0,28 | 5.226,56 |
| 04 | SPESE RELATIVE ALLA MANUTENZIONE DI IMPIANTI E ATTREZZATURE ALL'ADEGUAMENTO DELLA SICUREZZA NEI LUOGHI DI LAVORO ED AGLI INTERVENTI DI PICCOLA MANUTENZIONE SUGLI IMMOBILI (2.2.2) | INIZ. | | 5.906,00 | 5.906,00 |
| | | VARIAZ. | | -5.302,00 | -5.302,00 |
| | | P. DEF. | | 604,00 | 604,00 |
| | | PAGATO | | 332,73 | 332,73 |
| | | RIM. PG. | | 271,20 | |
| | | TOTALE | | 603,93 | 332,73 |
| | | EC/MSP RS31/12 | | 0,07 | 271,27 |
| 05 | SPESE PER IL PAGAMENTO DEI CANONI ACQUA, LUCE, ENERGIA ELETTRICA, GAS E TELEFONI, CONVERSAZIONI TELEFONICHE NONCHE' PER LA PULIZIA, IL RISCALDAMENTO ED IL CONDIZIONAMENTO D'ARIA DEI LOCALI. (2.2.3) | INIZ. | 17.450,68 | 59.279,00 | 63.966,00 |
| | | VARIAZ. | | -49.486,00 | -36.722,00 |
| | | P. DEF. | 17.450,68 | 9.793,00 | 27.244,00 |
| | | PAGATO | 10.079,66 | 7.929,87 | 18.009,53 |
| | | RIM. PG. | 7.371,02 | 1.246,54 | |
| | | TOTALE | 17.450,68 | 9.176,41 | 18.009,53 |
| | | EC/MSP RS31/12 | | 616,59 | 9.234,47 |
| VARIAZIONI: CAP/PG 1919/02: DMT 148948 2019 (CP CS -8.633,00) DDG 10975 2019 (CS 2.740,00) CAP/PG 1919/03: DMT 148948 2019 (CP -20.782,00 CS -19.488,00) DDG 10975 2019 (CS 4.473,67) DMC 11805 2019 (CS 5.421,63) CAP/PG 1919/04: DMT 148948 2019 (CP CS -5.302,00) CAP/PG 1919/05: DMT 148948 2019 (CP -49.486,00 CS -33.797,00) DDG 10975 2019 (CS -2.925,00) | | | | | |

12/05/2020

130/095/48

| 2019 | | SPESA - CONSUNTIVO PER CAPITOLI/PIANI DI GESTIONE | | | |
|-------------------------------------------------------------------------------------------------------------------------------------------------------------------------------------------------------------------------------------------------------------|---------------------------------------------------------------------------------------------------------------------------------------|-----------------------------------------------------------|------------|------------|------------|
| | | MINISTERO DELLE POLITICHE AGRICOLE ALIMENTARI E FORESTALI | | | |
| UNITA' DI VOTO/CAPITOLO | | RESIDUI | COMPETENZA | CASSA | |
| NUMERO | DENOMINAZIONE | | | | |
| 06 | SPESE PER ACQUISTO DI CANCELLERIA, DI STAMPATI SPECIALI E QUANTO ALTRO POSSA OCCORRERE PER IL FUNZIONAMENTO DEGLI UFFICI (2.1.1) | INIZ. | 1.462,33 | 13.318,00 | 13.318,00 |
| | | VARIAZ. | | -13.318,00 | -11.855,67 |
| | | P. DEF. | 1.462,33 | | 1.462,33 |
| | | PAGATO | 170,51 | | 170,51 |
| | | RIM. PG. | 1.291,82 | | |
| | | TOTALE | 1.462,33 | | 170,51 |
| | | EC/MSP RS31/12 | 1.291,82 | | 1.291,82 |
| 07 | SPESE DI COPIA, STAMPA, CARTA BOLLATA, REGISTRAZIONE E VARIE, DEI CONTRATTI STIPULATI DALL'AMMINISTRAZIONE. (2.2.4) | INIZ. | | 16,00 | 16,00 |
| | | VARIAZ. | | -16,00 | -16,00 |
| | | P. DEF. | | | |
| | | PAGATO | | | |
| | | RIM. PG. | | | |
| | | TOTALE | | | |
| | | EC/MSP RS31/12 | | | |
| 08 | ESERCIZIO DEI MEZZI DI TRASPORTO (2.1.1) | INIZ. | | 860,00 | 860,00 |
| | | VARIAZ. | | -860,00 | -860,00 |
| | | P. DEF. | | | |
| | | PAGATO | | | |
| | | RIM. PG. | | | |
| | | TOTALE | | | |
| | | EC/MSP RS31/12 | | | |
| 09 | NOLEGGIO DEI MEZZI DI TRASPORTO (2.2.1) | INIZ. | | 3.352,00 | 3.352,00 |
| | | VARIAZ. | | -3.352,00 | -3.352,00 |
| | | P. DEF. | | | |
| | | PAGATO | | | |
| | | RIM. PG. | | | |
| | | TOTALE | | | |
| | | EC/MSP RS31/12 | | | |
| VARIAZIONI: CAP/PG 1919/06: DMT 148948 2019 (CP CS -13.318,00) DDG 10975 2019 (CS 1.462,33) CAP/PG 1919/07: DMT 148948 2019 (CP CS -16,00) CAP/PG 1919/08: DMT 148948 2019 (CP CS -860,00) CAP/PG 1919/09: DMT 148948 2019 (CP CS -3.352,00) | | | | | |

12/05/2020

130/095/49

| SPESA - CONSUNTIVO PER CAPITOLI/PIANI DI GESTIONE | | | | | |
|-------------------------------------------------------------------------------------------------------------------------------------------------------------------------------------------------------------------------------------------------------------------------------------------------------|--------------------------------------------------------------------------------------------------------------------------------------------------------------------------------------------------------------------------------|-------------------------------------------------------------------------------------------------------------------------------|-------------------------------|-------------------------------------|----------|
| 2019 | | | | | |
| MINISTERO DELLE POLITICHE AGRICOLE ALIMENTARI E FORESTALI | | | | | |
| UNITA' DI VOTO/CAPITOLO | | RESIDUI | COMPETENZA | CASSA | |
| NUMERO | DENOMINAZIONE | | | | |
| 10 | IMPOSTE, TASSE E ALTRI SERVIZI (2.2.14) | INIZ. 1.400,00 VARIAZ. P. DEF. 1.400,00 PAGATO RIM. PG. 1.400,00 TOTALE 1.400,00 EC/MSP RS31/12 1.400,00 | 22.700,00 -22.700,00 | 27.700,00 -26.300,00 1.400,00 | 1.400,00 |
| 1970 | SPESE PER L'ATTIVITA' CITES, PER LA TUTELA DEGLI INTERESSI FORESTALI NAZIONALI IN SEDE EUROPEA E INTERNAZIONALE E PER LA TUTELA DELL'ELENCO DEGLI ALBERI MONUMENTALI (2.2.14) (5.4.1) * DESTINAZIONE: 1970 - 4015 | INIZ. VARIAZ. P. DEF. PAGATO RIM. PG. TOTALE EC/MSP RS31/12 | 20.000,00 -20.000,00 | 22.151,00 -22.151,00 | |
| 1972 | SOMME DA DESTINARE PER IL RIPRISTINO AMBIENTALE DELLE AREE COLPITE DAGLI EVENTI ATMOSFERICI E PER IL SOSTEGNO DELLA FILIERA DEL LEGNO (R) (4.2.1) (4.2.2) * DESTINAZIONE: 1972 - 4016 | INIZ. VARIAZ. P. DEF. PAGATO RIM. PG. TOTALE EC/MSP RS31/12 | 3.000.000,00 -3.000.000,00 | 3.000.000,00 -3.000.000,00 | |
| 1978 | SOMME PER GARANTIRE LA PARTECIPAZIONE ALL'ISTITUTO FORESTALE EUROPEO (7.1.1) (4.8.2) * DESTINAZIONE: 1978 - 4017 | INIZ. VARIAZ. P. DEF. PAGATO RIM. PG. TOTALE EC/MSP RS31/12 | 40.000,00 -40.000,00 | 40.000,00 -40.000,00 | |
| VARIAZIONI: CAP/PG 1919/10: DMT 148948 2019 (CP CS -22.700,00) DDG 10975 2019 (CS -3.600,00) CAPITOLO 1970: DMT 148948 2019 (CP CS -20.000,00) DDG 10975 2019 (CS -2.151,00) CAPITOLO 1972: DMT 148948 2019 (CP CS -3.000.000,00) CAPITOLO 1978: DMT 148948 2019 (CP CS -40.000,00) | | | | | |

12/05/2020

130/095/50

| 2019 | | SPESA - CONSUNTIVO PER CAPITOLI/PIANI DI GESTIONE | | | |
|--------------------------------------------------------------------------------------------------------------------------------------------------------------------------------------------------------------------------------------------------------------------------------------------------------------------------------------|-----------------------------------------------------------------------------------------------------------------------------------------------------------------------------------------------------------------------------------------------------------------------------|----------------------------------------------------------------------------------|----------------------------------------------------------------------------|-----------------------------------------------------------------|-----------------------------------------------------------------|
| | | MINISTERO DELLE POLITICHE AGRICOLE ALIMENTARI E FORESTALI | | | |
| UNITA' DI VOTO/CAPITOLO | | | RESIDUI | COMPETENZA | CASSA |
| NUMERO | DENOMINAZIONE | | | | |
| 7045 | SPESE PER ACQUISTO DI ATTREZZATURE E APPARECCHIATURE NON INFORMATICHE, DI MOBILIO E DI DOTAZIONI LIBRARIE (R) (21.1.2) (4.2.1) * DESTINAZIONE: 7045 - 8001 | INIZ. VARIAZ. P. DEF. PAGATO RIM. PG. TOTALE EC/MSP RS31/12 | | 4.381,00 -4.381,00 | 4.381,00 -4.381,00 |
| 7046 | FONDO PER LE FORESTE ITALIANE (R) (22.2.1) (4.2.2) * DESTINAZIONE: 7046 - 8010 | INIZ. VARIAZ. P. DEF. PAGATO RIM. PG. TOTALE EC/MSP RS31/12 | | 2.000.000,00 -2.000.000,00 | 2.000.000,00 -2.000.000,00 |
| 7963 | SOMMA DA DESTINARE PER LA TUTELA E SALVAGUARDIA DEGLI ALBERI MONUMENTALI (R) (21.1.9) (5.4.1) (NUOVA ISTITUZIONE) * DESTINAZIONE: 7963 - 8002 Distribuzione di derrate alimentari alle persone indigenti e progetti contro gli sprechi alimentari | INIZ. VARIAZ. P. DEF. PAGATO RIM. PG. TOTALE EC/MSP RS31/12 | 68.700,00 68.700,00 10.600,00 58.100,00 68.700,00 58.100,00 | | 68.700,00 68.700,00 10.600,00 10.600,00 |
| 1526 | ASSEGNAZIONE ALL'AGENZIA PER LE EROGAZIONI IN AGRICOLTURA FINALIZZATA AL FONDO PER LA DISTRIBUZIONE DI DERRATE ALIMENTARI ALLE PERSONE INDIGENTI (R) (4.1.2) (4.2.1) | INIZ. VARIAZ. P. DEF. PAGATO RIM. PG. TOTALE EC/MSP RS31/12 | 500.000,00 500.000,00 500.000,00 500.000,00 | 6.000.000,00 14.000.000,00 20.000.000,00 20.000.000,00 | 6.000.000,00 14.500.000,00 20.500.000,00 20.500.000,00 |
| VARIAZIONI: CAPITOLO 7045: DMT 148948 2019 (CP CS -4.381,00) CAPITOLO 7046: DMT 148948 2019 (CP CS -2.000.000,00) CAPITOLO 7963: DMC 11805 2019 (CS 68.700,00) CAPITOLO 1526: DMT 38509 2019 (CP CS 14.000.000,00) DGM 16045 2019 (CS 142.126,30) DMC 4902 2019 (CS -142.126,30) DMC 11805 2019 (CS 500.000,00) | | | | | |

12/05/2020

130/095/51

| 2019 | | SPESA - CONSUNTIVO PER CAPITOLI/PIANI DI GESTIONE | | | |
|------------------------------------------------------------------------------------------------------------------------------------------------------------------------------------------------------------------------------------------------------------------------|------------------------------------------------------------------------------------------------------------------------------------------------------------------------------------------------------------------------------------------------------------------------------|-----------------------------------------------------------|--------------|---------------|---------------|
| | | MINISTERO DELLE POLITICHE AGRICOLE ALIMENTARI E FORESTALI | | | |
| UNITA' DI VOTO/CAPITOLO | | | RESIDUI | COMPETENZA | CASSA |
| NUMERO | DENOMINAZIONE | | | | |
| 7720 | FONDO PER IL FINANZIAMENTO DI PROGETTI INNOVATIVI, ANCHE RELATIVI ALLA RICERCA E ALLO SVILUPPO TECNOLOGICO NEL CAMPO DELLA SHELF LIFE DEI PRODOTTI ALIMENTARI E DEL CONFEZIONAMENTO DEI MEDESIMI, FINALIZZATI ALLA LIMITAZIONE DEGLI SPRECHI E ALL'IMPIEGO DELLE ECCEDEXENZE | INIZ. | 2.501.821,00 | | 2.021.626,00 |
| | | VARIAZ. | | | -186.184,30 |
| | | P. DEF. | 2.501.821,00 | | 1.835.441,70 |
| | | PAGATO | 720.318,22 | | 720.318,22 |
| | (R) | RIM. PG. | 990.588,00 | | |
| | (22.1.3) (4.8.2) | TOTALE | 1.710.906,22 | | 720.318,22 |
| | DELL'IMPORTO EC/MSP DI RESIDUI COSTITUISCONO UNA ECONOMIA | EC/MSP | 790.914,78 | | 1.115.123,48 |
| | E. 40.914,78 (-) | RS31/12 | 990.588,00 | | |
| | COSTITUISCONO SOMME DA ISCRIVERE IN ESERCIZI SUCCESSIVI (art. 30 comma 2 lettera b L.196/2009) | | | | |
| | E. 750.000,00 (-) | | | | |
| | TOTALE E. 790.914,78 | | | | |
| 1.2 | Vigilanza, prevenzione e repressione frodi nel settore agricolo, agroalimentare, agroindustriale e forestale (9.5) | | | | |
| | ISPETTORATO CENTRALE DELLA TUTELA DELLA QUALITA' E REPRESSIONE FRODI DEI PRODOTTI AGROALIMENTARI | | | | |
| | Spese di personale per il programma | | | | |
| 2397 | COMPETENZE FISSE E ACCESSORIE AL PERSONALE AL NETTO DELL'IMPOSTA REGIONALE SULLE ATTIVITA' PRODUTTIVE | INIZ. | 11.906,95 | 32.344.205,00 | 32.348.535,00 |
| | | VARIAZ. | | 4.549.113,00 | 4.549.113,00 |
| | | P. DEF. | 11.906,95 | 36.893.318,00 | 36.897.648,00 |
| | | PAGATO | | 33.660.627,94 | 33.660.627,94 |
| | | RIM. PG. | 8.515,45 | | |
| | | TOTALE | 8.515,45 | 33.660.627,94 | 33.660.627,94 |
| | | EC/MSP | 3.391,50 | 3.232.690,06 | 3.237.020,06 |
| | | RS31/12 | 8.515,45 | | |
| 01 | STIPENDI E ASSEGNI FISSI AL PERSONALE, COMPRESIVI DEGLI ONERI FISCALI E CONTRIBUTIVI A CARICO DEL LAVORATORE | INIZ. | | 23.331.348,00 | 23.331.348,00 |
| | | VARIAZ. | | 830.031,00 | 830.031,00 |
| | | P. DEF. | | 24.161.379,00 | 24.161.379,00 |
| | | PAGATO | | 21.694.348,02 | 21.694.348,02 |
| | | RIM. PG. | | | |
| | | TOTALE | | 21.694.348,02 | 21.694.348,02 |
| | | EC/MSP | | 2.467.030,98 | 2.467.030,98 |
| | | RS31/12 | | | |
| VARIAZIONI: CAPITOLE 7720: DDG 16045 2019 (CS -142.126,30) DMC 14179 2019 (CS -44.058,00) CAP/PG 2397/01: DRGS 81428 2019 (CP CS 83.398,00) DMT 36655 2019 (CP CS 322.310,00) DMT 244749 2019 (CP CS 136.368,00) L. ASS. 110 2019 (CP CS 287.955,00) | | | | | |

12/05/2020

130/095/52

| 2019 | | SPESA - CONSUNTIVO PER CAPITOLI/PIANI DI GESTIONE | | | |
|----------------------------------------------------------------------------------------------------------------------------------------------------------------------------------------------------------------------------------------------------------------------------------------------------------------------------------------------------------------------------------------------------------------------------|-----------------------------------------------------------------------------------------------------------------------------------------------|-----------------------------------------------------------|----------------------|--------------|--------------|
| | | MINISTERO DELLE POLITICHE AGRICOLE ALIMENTARI E FORESTALI | | | |
| UNITA' DI VOTO/CAPITOLO | | | RESIDUI | COMPETENZA | CASSA |
| NUMERO | DENOMINAZIONE | | | | |
| 02 | CONTRIBUTI PREVIDENZIALI E ASSISTENZIALI A CARICO DELL'AMMINISTRAZIONE RELATIVI ALLE SPESE FISSE (1.3.1) (SPESE OBBLIGATORIE) | INIZ. | | 6.893.128,00 | 6.893.128,00 |
| | | VARIAZ. | | 208.613,00 | 208.613,00 |
| | | P. DEF. | | 7.101.741,00 | 7.101.741,00 |
| | | PAGATO | | 6.665.312,87 | 6.665.312,87 |
| | | RIM. PG. | | | |
| | | TOTALE | | 6.665.312,87 | 6.665.312,87 |
| | | EC/MSP RS31/12 | | 436.428,13 | 436.428,13 |
| 03 | COMPENSO PER LAVORO STRAORDINARIO AL PERSONALE, COMPENSIVO DEGLI ONERI FISCALI E CONTRIBUTIVI A CARICO DEL LAVORATORE (1.1.2) | INIZ. | 636,17 | 1.007.820,00 | 1.007.820,00 |
| | | VARIAZ. | | 234.444,00 | 234.444,00 |
| | | P. DEF. | 636,17 | 1.242.264,00 | 1.242.264,00 |
| | | PAGATO | | 1.235.034,07 | 1.235.034,07 |
| | | RIM. PG. | 29,93 | | |
| | | TOTALE | 29,93 | 1.235.034,07 | 1.235.034,07 |
| | | EC/MSP RS31/12 | 606,24 29,93 | 7.229,93 | 7.229,93 |
| 04 | QUOTA DEL FONDO RISORSE DECENTRATE DESTINATA AL PERSONALE, COMPENSIVA DEGLI ONERI FISCALI E CONTRIBUTIVI A CARICO DEL LAVORATORE (1.1.3) | INIZ. | 8.534,28 | | 3.895,00 |
| | | VARIAZ. | | 2.100.219,00 | 2.100.219,00 |
| | | P. DEF. | 8.534,28 | 2.100.219,00 | 2.104.114,00 |
| | | PAGATO | | 2.052.466,56 | 2.052.466,56 |
| | | RIM. PG. | 6.409,84 | | |
| | | TOTALE | 6.409,84 | 2.052.466,56 | 2.052.466,56 |
| | | EC/MSP RS31/12 | 2.124,44 6.409,84 | 47.752,44 | 51.647,44 |
| 05 | CONTRIBUTI PREVIDENZIALI E ASSISTENZIALI A CARICO DELL'AMMINISTRAZIONE RELATIVI ALLE COMPETENZE ACCESSORIE (1.3.1) | INIZ. | 2.320,05 | 362.626,00 | 362.626,00 |
| | | VARIAZ. | | 683.721,00 | 683.721,00 |
| | | P. DEF. | 2.320,05 | 1.046.347,00 | 1.046.347,00 |
| | | PAGATO | | 1.032.381,50 | 1.032.381,50 |
| | | RIM. PG. | 1.659,23 | | |
| | | TOTALE | 1.659,23 | 1.032.381,50 | 1.032.381,50 |
| | | EC/MSP RS31/12 | 660,82 1.659,23 | 13.965,50 | 13.965,50 |
| VARIAZIONI: CAP/PG 2397/02: DRGS 81428 2019 (CP CS 20.182,00) DMT 36655 2019 (CP CS 77.999,00) DMT 244749 2019 (CP CS 40.747,00) L. ASS. 110 2019 (CP CS 69.685,00) CAP/PG 2397/03: DMT 33882 2019 (CP CS 163.000,00) DMT 195280 2019 (CP CS 71.444,00) CAP/PG 2397/04: DMT 33882 2019 (CP CS 2.100.219,00) CAP/PG 2397/05: DMT 33882 2019 (CP CS 666.432,00) DMT 195280 2019 (CP CS 17.289,00) | | | | | |

12/05/2020

130/095/53

| 2019 | | SPESA - CONSUNTIVO PER CAPITOLI/PIANI DI GESTIONE | | | |
|-----------------------------------------------------------------------------------------------------------------------|----------------------------------------------------------------------------------------------------------------------------------------------------------------------------------------------------------------------------------------------------------------------------------------------------------|----------------------------------------------------------------------------------|------------------------------------------------------------------|----------------------------------------------------------------------------------------------------------|----------------------------------------------------------------------------------------------------------|
| | | MINISTERO DELLE POLITICHE AGRICOLE ALIMENTARI E FORESTALI | | | |
| NUMERO | UNITA' DI VOTO/CAPITOLO | | RESIDUI | COMPETENZA | CASSA |
| NUMERO | DENOMINAZIONE | | | | |
| 06 | INDENNITA' AL PERSONALE DELL'ISPETTORATO CENTRALE REPRESSIONE FRODI CONNESSA CON LA SPECIFICA PROFESSIONALITA' RICHIESTA NELLO SVOLGIMENTO DEI COMPITI ISTITUZIONALI IVI COMPRESA L'ATTIVITA' DI POLIZIA GIUDIZIARIA, COMPRESIVA DEGLI ONERI FISCALI E CONTRIBUTIVI A CARICO DEL LAVORATORE (1.1.5) | INIZ. VARIAZ. P. DEF. PAGATO RIM. PG. TOTALE EC/MSP RS31/12 | 416,45 416,45 416,45 416,45 416,45 | 490.634,00 490.634,00 981.268,00 979.634,89 979.634,89 979.634,89 1.633,11 | 491.069,00 490.634,00 981.703,00 979.634,89 979.634,89 979.634,89 2.068,11 |
| 30 | SOMME A DISPOSIZIONE PER LE ASSUNZIONI DI PERSONALE DA EFFETTUARE MEDIANTE UTILIZZO DELLE FACOLTA' ASSUNZIONALI NON ESERCITATE (1.1.1) | INIZ. VARIAZ. P. DEF. PAGATO RIM. PG. TOTALE EC/MSP RS31/12 | | 258.649,00 258.649,00 258.649,00 | 258.649,00 258.649,00 258.649,00 |
| 50 | RIEMMISSIONE DEI PAGAMENTI NON ANDATI A BUON FINE (1.1.5) | INIZ. VARIAZ. P. DEF. PAGATO RIM. PG. TOTALE EC/MSP RS31/12 | | 1.451,00 1.451,00 1.450,03 1.450,03 1.450,03 0,97 | 1.451,00 1.451,00 1.450,03 1.450,03 1.450,03 0,97 |
| 2409 | SOMME DOVUTE A TITOLO DI IMPOSTA REGIONALE SULLE ATTIVITA' PRODUTTIVE SULLE RETRIBUZIONI CORRISPOSTE AI DIPENDENTI (3) (4.2.1) | INIZ. VARIAZ. P. DEF. PAGATO RIM. PG. TOTALE EC/MSP RS31/12 | 814,89 814,89 582,78 582,78 232,11 582,78 | 2.090.873,00 310.703,00 2.401.576,00 2.219.116,17 2.219.116,17 2.219.116,17 182.459,83 | 2.091.293,00 310.703,00 2.401.996,00 2.219.116,17 2.219.116,17 2.219.116,17 182.879,83 |
| VARIAZIONI: CAP/PG 2397/06: DMT 33882 2019 (CP CS 490.634,00) CAP/PG 2397/50: DRGS 266063 2019 (CP CS 1.451,00) | | | | | |

12/05/2020

130/095/54

| 2019 | | SPESA - CONSUNTIVO PER CAPITOLI/PIANI DI GESTIONE | | | |
|-------------------------------------------------------------------------------------------------------------------------------------------------------------------------------------------------------------------------------------------------------------------------|----------------------------------------------------------------------------------------------------------------------------------------------------------------------------------------------------------------------------------------------------------------------------------------------------------------------|--------------------------------------------------------------------------------------|----------------------------------------------------------------------------------------------------|-------------------------------------------------------------------------------------------------|-------------------------------------------------------------------------------------------------|
| | | MINISTERO DELLE POLITICHE AGRICOLE ALIMENTARI E FORESTALI | | | |
| NUMERO | UNITA' DI VOTO/CAPITOLO | | RESIDUI | COMPETENZA | CASSA |
| NUMERO | DENOMINAZIONE | | | | |
| 01 | IRAP SULLE COMPETENZE FISSE. (3.1.1) (SPESE OBBLIGATORIE) | INIZ. VARIAZ. P. DEF. PAGATO RIM. PG. TOTALE EC/MSP RS31/12 | | 1.963.504,00 70.553,00 2.034.057,00 1.856.408,71 1.856.408,71 177.648,29 | 1.963.504,00 70.553,00 2.034.057,00 1.856.408,71 1.856.408,71 177.648,29 |
| 02 | IRAP SULLE COMPETENZE ACCESSORIE. (3.1.1) | INIZ. VARIAZ. P. DEF. PAGATO RIM. PG. TOTALE EC/MSP RS31/12 | 814,89 814,89 582,78 582,78 232,11 582,78 | 127.369,00 240.150,00 367.519,00 362.707,46 362.707,46 4.811,54 | 127.789,00 240.150,00 367.939,00 362.707,46 362.707,46 5.231,54 |
| 2410 | SPESE PER BUONI PASTO ED ALTRE SPESE AVENTI NATURA RETRIBUTIVA. (1.1.5) (4.2.1) | INIZ. VARIAZ. P. DEF. PAGATO RIM. PG. TOTALE EC/MSP RS31/12 | 190.622,55 190.622,55 74.797,40 48.309,17 123.106,57 67.515,98 66.527,52 | 526.435,00 526.435,00 366.272,63 18.218,35 384.490,98 141.944,02 | 611.090,00 611.090,00 441.070,03 441.070,03 170.019,97 |
| 2086 | Prevenzione e repressione delle frodi e tutela della qualità dei prodotti agroalimentari CONTRIBUTI PER LA REALIZZAZIONE DI STUDI E MODELLI OPERATIVI PER L'ATTIVAZIONE DI PROCESSI PER LA TRACCIABILITA' DEI PRODOTTI AGRICOLI ED AGROINDUSTRIALI (R) (6.1.2) (4.2.1) (PER MEMORIA) | INIZ. VARIAZ. P. DEF. PAGATO RIM. PG. TOTALE EC/MSP RS31/12 | | | |
| VARIAZIONI: CAP/PG 2409/01: DRGS 81428 2019 (CP CS 7.089,00) DMT 36655 2019 (CP CS 27.397,00) DMT 244749 2019 (CP CS 11.591,00) L. ASS. 110 2019 (CP CS 24.476,00) CAP/PG 2409/02: DMT 33882 2019 (CP CS 234.077,00) DMT 195280 2019 (CP CS 6.073,00) | | | | | |

12/05/2020

130/095/55

| 2019 | | SPESA - CONSUNTIVO PER CAPITOLI/PIANI DI GESTIONE | | | |
|--------------------------------------------------------------------------------------------------------------------------------------------------------------------------------------------------------------------------------------------------------------------------------------------------------------------------------------------------------------------------------------------------------------------|--------------------------------------------------------------------------------------------------------------------------------------------------------------------------------------------------------------------------------------------------------------------------------------|-----------------------------------------------------------|-----------|------------|------------|
| | | MINISTERO DELLE POLITICHE AGRICOLE ALIMENTARI E FORESTALI | | | |
| UNITA' DI VOTO/CAPITOLO | | | RESIDUI | COMPETENZA | CASSA |
| NUMERO | DENOMINAZIONE | | | | |
| 2415 | SOMME DESTINATE AL MIGLIORAMENTO DELL'EFFICIENZA E DELL'EFFICACIA DELLE ATTIVITA' DI VIGILANZA E CONTROLLO SVOLTE DALL'ISPettorato CENTRALE DELLA TUTELA DELLA QUALITA' E DELLA REPRESSIONE FRODI DEI PRODOTTI AGROALIMENTARI, PROVENIENTI DALLE SANZIONI AMMINISTRATIVE PECUNIARIE. | INIZ. | 68.419,78 | 447.000,00 | 540.744,00 |
| | | VARIAZ. | | 200.000,00 | 168.551,98 |
| | | P. DEF. | 68.419,78 | 647.000,00 | 709.295,98 |
| | | PAGATO | 58.237,45 | 597.506,60 | 655.744,05 |
| | (R) | RIM. PG. | 7.191,46 | 11.001,65 | |
| | (2) (4.2.1) | TOTALE | 65.428,91 | 608.508,25 | 655.744,05 |
| | | EC/MSP | 2.990,87 | 38.491,75 | 53.551,93 |
| | | RS31/12 | 18.193,11 | | |
| 01 | MISSIONI INTERNE PER ATTIVITA' ISPETTIVE | INIZ. | 10.965,69 | 182.000,00 | 246.516,00 |
| | (2.2.13) | VARIAZ. | | 99.829,63 | 45.382,27 |
| | | P. DEF. | 10.965,69 | 281.829,63 | 291.898,27 |
| | | PAGATO | 5.681,64 | 273.379,33 | 279.060,97 |
| | | RIM. PG. | 4.550,06 | 2.832,20 | |
| | | TOTALE | 10.231,70 | 276.211,53 | 279.060,97 |
| | | EC/MSP | 733,99 | 5.618,10 | 12.837,30 |
| | | RS31/12 | 7.382,26 | | |
| 02 | SERVIZI GENERALI PER IL MIGLIORAMENTO DELL'EFFICIENZA E DELL'EFFICACIA DELLE ATTIVITA' DI VIGILANZA E CONTROLLO | INIZ. | 4.411,48 | 17.000,00 | 17.000,00 |
| | (2.2.14) | VARIAZ. | | 14.471,41 | 18.165,12 |
| | | P. DEF. | 4.411,48 | 31.471,41 | 35.165,12 |
| | | PAGATO | 2.711,71 | 28.414,61 | 31.126,32 |
| | | RIM. PG. | 1.699,77 | | |
| | | TOTALE | 4.411,48 | 28.414,61 | 31.126,32 |
| | | EC/MSP | | 3.056,80 | 4.038,80 |
| | | RS31/12 | 1.699,77 | | |
| 03 | CORSI DI FORMAZIONE, AGGIORNAMENTO E PERFEZIONAMENTO | INIZ. | 11.434,55 | 17.000,00 | 17.000,00 |
| | (2.2.5) | VARIAZ. | | 12.233,96 | 21.434,55 |
| | | P. DEF. | 11.434,55 | 29.233,96 | 38.434,55 |
| | | PAGATO | 11.434,55 | 19.703,29 | 31.137,84 |
| | | RIM. PG. | | | |
| | | TOTALE | 11.434,55 | 19.703,29 | 31.137,84 |
| | | EC/MSP | | 9.530,67 | 7.296,71 |
| | | RS31/12 | | | |
| VARIAZIONI: CAP/PG 2415/01: DMT 33703 2019 (CP CS 36.500,00) DDG 577 2019 (CP CS -2.500,00) DDG 4740 2019 (CP -17.700,00 CS -20.634,55) DDG 8799 2019 (CS -50.615,76) DDG 10975 2019 (CS -264,61) DDG 13571 2019 (CP 83.529,63 CS 83.360,58) DMC 11805 2019 (CS -463,39) CAP/PG 2415/02: DMT 33703 2019 (CP CS 45.000,00) DDG 4740 2019 (CP CS 6.735,00) DDG 8799 2019 (CS 4.400,00) | | | | | |

SEGUE

12/05/2020

130/095/56

| 2019 | | SPESA - CONSUNTIVO PER CAPITOLI/PIANI DI GESTIONE | | | |
|-------------------------|---------------|-----------------------------------------------------------|-------------------------------|------------|-------|
| | | MINISTERO DELLE POLITICHE AGRICOLE ALIMENTARI E FORESTALI | | | |
| UNITA' DI VOTO/CAPITOLO | | | RESIDUI | COMPETENZA | CASSA |
| NUMERO | DENOMINAZIONE | | | | |
| CONTINUA | | | | | |
| | DDG 13571 | 2019 | (CP -37.263,59 CS -37.969,88) | | |
| CAP/PG 2415/03: | DMT 33703 | 2019 | (CP CS 3.000,00) | | |
| | DDG 4740 | 2019 | (CP 16.500,00 CS 19.434,55) | | |
| | DDG 13571 | 2019 | (CP -7.266,04 CS -1.500,00) | | |
| | DDG 19396 | 2019 | (CS 500,00) | | |

12/05/2020

130/095/57

| 2019 | | SPESA - CONSUNTIVO PER CAPITOLI/PIANI DI GESTIONE | | | |
|-----------------------------------------------------------------------------------------------------------------------------------------------------------------------------------------------------------------------------------------------------------------------------------------------------------------------------------------------------------------------------------------------------------------------------|--------------------------------------------------------------------------------------------------------------------------------------------------------------------------------------------------|----------------------------------------------------------------------------------|--------------------------------------------------------------------------------------------------|------------------------------------------------------------------------------------------------------|------------------------------------------------------------------------------------------------|
| | | MINISTERO DELLE POLITICHE AGRICOLE ALIMENTARI E FORESTALI | | | |
| UNITA' DI VOTO/CAPITOLO | | | RESIDUI | COMPETENZA | CASSA |
| NUMERO | DENOMINAZIONE | | | | |
| 04 | BENI DI CONSUMO PER LO SVOLGIMENTO DI ATTIVITA' DI CONTROLLO E DI INFORMAZIONE ED EDUCAZIONE NEL SETTORE AGROALIMENTARE (2.1.1) | INIZ. VARIAZ. P. DEF. PAGATO RIM. PG. TOTALE EC/MSP RS31/12 | 28.230,92 28.230,92 25.813,46 160,58 25.974,04 2.256,88 3.022,29 | 99.000,00 12.600,00 111.600,00 92.290,78 2.861,71 95.152,49 16.447,51 | 122.500,00 15.056,04 137.556,04 118.104,24 118.104,24 19.451,80 |
| 05 | ESERCIZIO AUTOMEZZI DI SERVIZIO PER LO SVOLGIMENTO DI ATTIVITA' DI CONTROLLO (2.1.1) | INIZ. VARIAZ. P. DEF. PAGATO RIM. PG. TOTALE EC/MSP RS31/12 | 13.377,14 13.377,14 12.596,09 781,05 13.377,14 781,05 | 91.000,00 19.000,00 110.000,00 109.221,18 778,82 | 96.728,00 26.649,00 123.377,00 121.817,27 1.559,73 |
| 06 | MANUTENZIONE DEGLI AUTOMEZZI DI SERVIZIO PER LO SVOLGIMENTO DI ATTIVITA' DI CONTROLLO (2.2.2) | INIZ. VARIAZ. P. DEF. PAGATO RIM. PG. TOTALE EC/MSP RS31/12 | 5.307,74 | 41.000,00 41.865,00 82.865,00 74.497,41 5.307,74 79.805,15 3.059,85 | 41.000,00 41.865,00 82.865,00 74.497,41 74.497,41 8.367,59 |
| 2460 | SPESE PER ACQUISTO DI BENI E SERVIZI (R) (2) (4.2.1) | INIZ. VARIAZ. P. DEF. PAGATO RIM. PG. TOTALE EC/MSP RS31/12 | 510.225,56 510.225,56 361.328,83 92.779,16 454.107,99 56.117,57 147.045,83 | 3.167.803,00 83.991,00 3.251.794,00 2.328.115,07 54.266,67 2.382.381,74 869.412,26 | 3.824.455,00 -81.885,76 3.742.569,24 2.689.443,90 2.689.443,90 1.053.125,34 |
| * | DESTINAZIONE: 2460 - 2470 DELL'IMPORTO EC/MSP DI RESIDUI SONO PERENTI AGLI EFFETTI AMMIN. E. 13.369,22 (-) COSTITUISCONO UNA ECONOMIA E. 42.748,35 (-) TOTALE E. 56.117,57 | | | | |
| VARIAZIONI: CAP/PG 2415/04: DMT 33703 2019 (CP CS 70.000,00) DDG 4740 2019 (CP CS -18.400,00) DDG 8799 2019 (CS 740,00) DDG 13571 2019 (CP -39.000,00 CS -39.143,96) DDG 19396 2019 (CS 1.860,00) CAP/PG 2415/05: DMT 33703 2019 (CP CS 16.500,00) DDG 577 2019 (CP CS 2.500,00) DDG 8799 2019 (CS 7.649,00) CAP/PG 2415/06: DMT 33703 2019 (CP CS 29.000,00) DDG 4740 2019 (CP CS 12.865,00) | | | | | |

12/05/2020

130/095/58

| 2019 | | SPESA - CONSUNTIVO PER CAPITOLI/PIANI DI GESTIONE | | | |
|-------------------------|-----------------------------------------------------------------------------------------------------------------------------------------------------------------------------------------------------------------------------------------------------------------------|-----------------------------------------------------------|-----------------------|------------|------------|
| | | MINISTERO DELLE POLITICHE AGRICOLE ALIMENTARI E FORESTALI | | | |
| UNITA' DI VOTO/CAPITOLO | | | RESIDUI | COMPETENZA | CASSA |
| NUMERO | DENOMINAZIONE | | | | |
| 02 | MISSIONI ALL'INTERNO (2.2.13) | INIZ. | 32.137,91 | 278.776,00 | 333.715,00 |
| | | VARIAZ. | | -185,64 | -22.986,73 |
| | | P. DEF. | 32.137,91 | 278.590,36 | 310.728,27 |
| | | PAGATO | 17.791,44 | 198.311,48 | 216.102,92 |
| | | RIM. PG. | 10.256,17 | 5.409,36 | |
| | | TOTALE | 28.047,61 | 203.720,84 | 216.102,92 |
| | | EC/MSP RS31/12 | 4.090,30 15.665,53 | 74.869,52 | 94.625,35 |
| 03 | MISSIONI ALL'ESTERO (2.2.13) | INIZ. | 10.087,14 | 11.487,00 | 13.487,00 |
| | | VARIAZ. | | 21.600,00 | 29.160,00 |
| | | P. DEF. | 10.087,14 | 33.087,00 | 42.647,00 |
| | | PAGATO | 4.356,34 | 14.959,32 | 19.315,66 |
| | | RIM. PG. | 5.730,80 | 767,33 | |
| | | TOTALE | 10.087,14 | 15.726,65 | 19.315,66 |
| | | EC/MSP RS31/12 | | 17.360,35 | 23.331,34 |
| 04 | INDENNITA' DI TRASFERIMENTO E DI TRASFERTA (2.2.13) | INIZ. | | 300.000,00 | 300.000,00 |
| | | VARIAZ. | | | |
| | | P. DEF. | | 300.000,00 | 300.000,00 |
| | | PAGATO | | 98.424,60 | 98.424,60 |
| | | RIM. PG. | | 1.846,15 | |
| | | TOTALE | | 100.270,75 | 98.424,60 |
| | | EC/MSP RS31/12 | | 199.729,25 | 201.575,40 |
| 05 | SPESE PER L'ATTUAZIONE DI CORSI DI PREPARAZIONE, FORMAZIONE, AGGIORNAMENTO E PERFEZIONAMENTO DEL PERSONALE. PARTECIPAZIONE ALLE SPESE PER CORSI INDETTI DA ENTI, ISTITUTI ED AMMINISTRAZIONI VARIE. SPESE PER L'ESPLETAMENTO DI CONCORSI. (2.2.5) | INIZ. | 25.338,92 | 7.043,00 | 7.043,00 |
| | | VARIAZ. | | 32.300,00 | 57.638,92 |
| | | P. DEF. | 25.338,92 | 39.343,00 | 64.681,92 |
| | | PAGATO | 22.199,83 | 8.965,28 | 31.165,11 |
| | | RIM. PG. | 3.139,09 | 21,60 | |
| | | TOTALE | 25.338,92 | 8.986,88 | 31.165,11 |
| | | EC/MSP RS31/12 | | 30.356,12 | 33.516,81 |
| VARIAZIONI: | | | | | |
| CAP/PG 2460/02: | | DDG 1635 2019 (CP CS 20.000,00) | | | |
| | | DDG 4740 2019 (CP CS -25.000,00) | | | |
| | | DDG 8799 2019 (CS -22.801,09) | | | |
| | | DDG 13571 2019 (CP CS -23.985,64) | | | |
| | | DDG 14000 2019 (CP CS -1.200,00) | | | |
| | | DDG 19396 2019 (CP CS 18.000,00) | | | |
| | | DDG 22483 2019 (CP CS -3.000,00) | | | |
| CAP/PG 2460/03: | | DMC 15144 2019 (CP CS 15.000,00) | | | |
| | | DDG 4740 2019 (CP CS 13.900,00) | | | |
| | | DDG 8799 2019 (CS 7.560,00) | | | |

SEGUE

12/05/2020

130/095/59

| 2019 | | SPESA - CONSUNTIVO PER CAPITOLI/PIANI DI GESTIONE | | | |
|-------------------------|---------------|-----------------------------------------------------------|----------------------------|------------|-------|
| | | MINISTERO DELLE POLITICHE AGRICOLE ALIMENTARI E FORESTALI | | | |
| UNITA' DI VOTO/CAPITOLO | | | RESIDUI | COMPETENZA | CASSA |
| NUMERO | DENOMINAZIONE | | | | |
| CONTINUA | | | | | |
| | DDG 13571 | 2019 | (CP CS 5.700,00) | | |
| | DDG 19396 | 2019 | (CP CS 2.000,00) | | |
| CAP/PG 2460/05: | DRGS 195661 | 2019 | (CP CS 10.714,00) | | |
| | DDG 1635 | 2019 | (CP CS -10.000,00) | | |
| | DDG 3332 | 2019 | (CP 6.000,00 CS 31.338,92) | | |
| | DDG 4740 | 2019 | (CP CS 7.200,00) | | |
| | DDG 13571 | 2019 | (CP CS 14.100,00) | | |
| | DMC 15144 | 2019 | (CP CS 4.286,00) | | |

12/05/2020

130/095/60

| SPESA - CONSUNTIVO PER CAPITOLI/PIANI DI GESTIONE | | | | | | | |
|------------------------------------------------------------------------------------------------------------------------------------------------------------------------------------------------------------------------------------------------------------------------------------------------------------------------------------------------------------------------------------------------------------------------------|-----------------------------------------------------------------------------------------------------------------------------------------------------------------------------------------------------------------------------------------------------------------------------------------------------------------------------------------------------------------------------------|----------|------------------------------------------------------------------------------------------|------------|------------|-----------|-----------|
| 2019 | | | | | | | |
| MINISTERO DELLE POLITICHE AGRICOLE ALIMENTARI E FORESTALI | | | | | | | |
| UNITA' DI VOTO/CAPITOLO | | RESIDUI | COMPETENZA | CASSA | | | |
| NUMERO | DENOMINAZIONE | | | | | | |
| 06 | SPESE PER LA SORVEGLIANZA SANITARIA E SICUREZZA SUI LUOGHI DI LAVORO CONNESSE CON L'ATTIVITA' DI ISPEZIONE E TUTELA DELLA QUALITA' E REPRESSIONE FRODI DEI PRODOTTI AGROALIMENTARI (2.2.6) DELL'IMPORTO EC/MSP DI RESIDUI SONO PERENTI AGLI EFFETTI AMMIN. E. 275,00 (-) COSTITUISCONO UNA ECONOMIA E. 1.125,32 (-) TOTALE E. 1.400,32 | INIZ. | 60.134,96 | 69.590,00 | 106.406,00 | | |
| | | VARIAZ. | | -9.371,00 | 7.791,00 | | |
| | | P. DEF. | 60.134,96 | 60.219,00 | 114.197,00 | | |
| | | PAGATO | 39.521,64 | 18.185,22 | 57.706,86 | | |
| | | RIM. PG. | 19.213,00 | 7.452,29 | | | |
| | | TOTALE | 58.734,64 | 25.637,51 | 57.706,86 | | |
| | | EC/MSP | 1.400,32 | 34.581,49 | 56.490,14 | | |
| | | RS31/12 | 26.665,29 | | | | |
| | | 07 | BENI DI CONSUMO PER IL FUNZIONAMENTO DEGLI UFFICI CENTRALI E PERIFERICI (2.1.1) | INIZ. | 14.583,49 | 18.341,00 | 25.341,00 |
| | | | | VARIAZ. | | 28.585,67 | 36.168,24 |
| P. DEF. | 14.583,49 | | | 46.926,67 | 61.509,24 | | |
| PAGATO | 13.444,00 | | | 40.230,47 | 53.674,47 | | |
| RIM. PG. | 1.139,49 | | | 299,00 | | | |
| TOTALE | 14.583,49 | | | 40.529,47 | 53.674,47 | | |
| EC/MSP | | | | 6.397,20 | 7.834,77 | | |
| RS31/12 | 1.438,49 | | | | | | |
| 08 | SPESE PER L'ACQUISTO E LA STAMPA DI PUBBLICAZIONI TECNICO-SCIENTIFICHE (2.1.1) | INIZ. | | | | | |
| | | VARIAZ. | | 12.000,00 | 12.000,00 | | |
| | | P. DEF. | | 12.000,00 | 12.000,00 | | |
| | | PAGATO | | 11.961,44 | 11.961,44 | | |
| | | RIM. PG. | | | | | |
| | | TOTALE | | 11.961,44 | 11.961,44 | | |
| | | EC/MSP | | 38,56 | 38,56 | | |
| RS31/12 | | | | | | | |
| 09 | SPESE PER IL PAGAMENTO DEI CANONI ACQUA, LUCE, ENERGIA ELETTRICA, GAS E TELEFONI, CONVERSAZIONI TELEFONICHE NONCHE' PER LA PULIZIA, IL RISCALDAMENTO ED IL CONDIZIONAMENTO D'ARIA DEI LOCALI. (2.2.3) DELL'IMPORTO EC/MSP DI RESIDUI SONO PERENTI AGLI EFFETTI AMMIN. E. 8.554,14 (-) COSTITUISCONO UNA ECONOMIA E. 12.655,34 (-) TOTALE E. 21.209,48 | INIZ. | 155.803,95 | 541.547,00 | 705.778,00 | | |
| | | VARIAZ. | | -8.540,00 | -18.827,05 | | |
| | | P. DEF. | 155.803,95 | 533.007,00 | 686.950,95 | | |
| | | PAGATO | 117.384,09 | 475.664,18 | 593.048,27 | | |
| | | RIM. PG. | 17.210,38 | 10.235,82 | | | |
| | | TOTALE | 134.594,47 | 485.900,00 | 593.048,27 | | |
| | | EC/MSP | 21.209,48 | 47.107,00 | 93.902,68 | | |
| | | RS31/12 | 27.446,20 | | | | |
| VARIAZIONI: CAP/PG 2460/06: DDG 4740 2019 (CP CS -5.000,00) DDG 8799 2019 (CS 16.694,00) DDG 13571 2019 (CP -10.468,00 CS -10.000,00) DDG 14000 2019 (CP CS -903,00) DDG 19396 2019 (CP CS -3.000,00) DDG 22483 2019 (CP CS -5.000,00) DMC 15144 2019 (CP CS 15.000,00) CAP/PG 2460/07: DDG 4740 2019 (CP CS 10.700,00) DDG 8799 2019 (CS 7.583,00) DDG 13571 2019 (CP 16.768,00 CS 16.767,57) | | | | | | | |

SEGUE

12/05/2020

130/095/61

| 2019 | | SPESA - CONSUNTIVO PER CAPITOLI/PIANI DI GESTIONE | | | |
|-------------------------|---------------|-----------------------------------------------------------|-----------------------------|------------|-------|
| | | MINISTERO DELLE POLITICHE AGRICOLE ALIMENTARI E FORESTALI | | | |
| UNITA' DI VOTO/CAPITOLO | | | RESIDUI | COMPETENZA | CASSA |
| NUMERO | DENOMINAZIONE | | | | |
| CONTINUA | | | | | |
| | DDG 19396 | 2019 | (CP CS 1.117,67) | | |
| CAP/PG 2460/08: | DDG 577 | 2019 | (CP CS 17.000,00) | | |
| | DDG 4740 | 2019 | (CP CS -5.000,00) | | |
| CAP/PG 2460/09: | DDG 4740 | 2019 | (CP CS -4.900,00) | | |
| | DDG 8799 | 2019 | (CS -8.427,05) | | |
| | DDG 13571 | 2019 | (CP CS -10.000,00) | | |
| | DDG 14000 | 2019 | (CP CS -640,00) | | |
| | DDG 19396 | 2019 | (CP -8.000,00 CS -9.860,00) | | |
| | DMC 15144 | 2019 | (CP CS 15.000,00) | | |

12/05/2020

130/095/62

| SPESA - CONSUNTIVO PER CAPITOLI/PIANI DI GESTIONE | | | | | |
|---------------------------------------------------------------------------------------------------------------------------------------------------------------------|---------------------------------------------------------------------------------------------------------------------------------|-------------------|-------------------|-----------|-----------|
| 2019 | | | | | |
| MINISTERO DELLE POLITICHE AGRICOLE ALIMENTARI E FORESTALI | | | | | |
| UNITA' DI VOTO/CAPITOLO | | RESIDUI | COMPETENZA | CASSA | |
| NUMERO | DENOMINAZIONE | | | | |
| 10 | MANUTENZIONE DEI MEZZI DI TRASPORTO (2.2.2) | INIZ. | 517,18 | 51.952,00 | 55.952,00 |
| | | VARIAZ. | | 8.679,55 | 5.196,73 |
| | | P. DEF. | 517,18 | 60.631,55 | 61.148,73 |
| | | PAGATO | 477,16 | 47.353,13 | 47.830,29 |
| | | RIM. PG. | | 1.299,80 | |
| | | TOTALE | 477,16 | 48.652,93 | 47.830,29 |
| | | EC/MSP RS31/12 | 40,02 1.299,80 | 11.978,62 | 13.318,44 |
| 11 | SPESE PER CONVENZIONI CON IL CREA, ISTITUTI UNIVERSITARI ED ISTITUTI PUBBLICI (2.2.10) | INIZ. | | | |
| | | VARIAZ. | | | |
| | | P. DEF. | | | |
| | | PAGATO | | | |
| | | RIM. PG. | | | |
| | | TOTALE | | | |
| | | EC/MSP RS31/12 | | | |
| 12 | SPESE PER LE ANALISI DI REVISIONE (2.2.14) | INIZ. | | | |
| | | VARIAZ. | | | |
| | | P. DEF. | | | |
| | | PAGATO | | | |
| | | RIM. PG. | | | |
| | | TOTALE | | | |
| | | EC/MSP RS31/12 | | | |
| 13 | SPESE PER LA MANUTENZIONE ORDINARIA E LA RIPARAZIONE DI MOBILI E ARREDI, IMPIANTI ED ATTREZZATURE DI UFFICIO (2.2.2) | INIZ. | | | |
| | | VARIAZ. | | | |
| | | P. DEF. | | | |
| | | PAGATO | | | |
| | | RIM. PG. | | | |
| | | TOTALE | | | |
| | | EC/MSP RS31/12 | | | |
| VARIAZIONI: CAP/PG 2460/10: DDG 4740 2019 (CP CS 2.210,00) DDG 8799 2019 (CS -3.482,82) DDG 13571 2019 (CP CS 5.200,00) DDG 19396 2019 (CP CS 1.269,55) | | | | | |

12/05/2020

130/095/63

| 2019 | | SPESA - CONSUNTIVO PER CAPITOLI/PIANI DI GESTIONE | | | |
|-----------------------------------------------------------------------------------------------------------------------------------------------------------------------------------------------------------------------------------------------------------------------------------------------------------------------------------------------------------------------------------------------------------------------|-----------------------------------------------------------------------------------------------------------------------------------------------------------------------------------------------------------------------------------|----------------------------------------------------------------------------------|------------------------------------------------------------------------------------------------|-------------------------------------------------------------------------------------------|-------------------------------------------------------------------------------------------|
| | | MINISTERO DELLE POLITICHE AGRICOLE ALIMENTARI E FORESTALI | | | |
| NUMERO | UNITA' DI VOTO/CAPITOLO | | RESIDUI | COMPETENZA | CASSA |
| NUMERO | DENOMINAZIONE | | | | |
| 14 | SPESE PER LO SVOLGIMENTO DI CONGRESSI, RIUNIONI, GRUPPI DI LAVORO A CARATTERE NAZIONALE ED INTERNAZIONALE, NONCHE' PER LA TRADUZIONE, ANCHE DA PARTE DI ESTRANEI ALL'AMMINISTRAZIONE, DI TESTI, ATTI, DOCUMENTI (2.2.7) | INIZ. VARIAZ. P. DEF. PAGATO RIM. PG. TOTALE EC/MSP RS31/12 | | 8.800,00 8.800,00 8.056,96 8.056,96 743,04 | 8.800,00 8.800,00 8.056,96 8.056,96 743,04 |
| 15 | SPESE PER IL FUNZIONAMENTO DI CONSIGLI, COMITATI E COMMISSIONI NONCHE' SPESE PER CONSULENZE E PRESTAZIONI DA TERZI (2.2.8) | INIZ. VARIAZ. P. DEF. PAGATO RIM. PG. TOTALE EC/MSP RS31/12 | | 2.454,00 -2.400,00 54,00 54,00 | 2.454,00 -2.400,00 54,00 |
| 16 | FITTO DI LOCALI ED ONERI ACCESSORI, NOLEGGI E LEASING (2.2.1) DELL'IMPORTO EC/MSP DI RESIDUI SONO PERENTI AGLI EFFETTI AMMIN. E. 4.350,00 (-) COSTITUISCONO UNA ECONOMIA E. 16.324,19 (-) TOTALE E. 20.674,19 | INIZ. VARIAZ. P. DEF. PAGATO RIM. PG. TOTALE EC/MSP RS31/12 | 156.163,54 156.163,54 105.874,64 29.614,71 135.489,35 20.674,19 53.890,52 | 1.335.102,00 1.335.102,00 922.098,07 24.275,81 946.373,88 388.728,12 | 1.639.045,00 -153.493,77 1.485.551,23 1.027.972,71 1.027.972,71 457.578,52 |
| 17 | SPESE RELATIVE ALLA MANUTENZIONE DI IMPIANTI E ATTREZZATURE, ALL'ADEGUAMENTO DELLA SICUREZZA NEI LUOGHI DI LAVORO ED AGLI INTERVENTI DI PICCOLA MANUTENZIONE SUGLI IMMOBILI (2.2.2) | INIZ. VARIAZ. P. DEF. PAGATO RIM. PG. TOTALE EC/MSP RS31/12 | 21.178,56 21.178,56 21.178,56 18.868,05 18,91 18.886,96 2.291,60 2.666,92 | 182.664,00 -101.447,00 81.217,00 61.329,68 2.648,01 63.977,69 17.239,31 | 211.387,00 -108.991,44 102.395,56 80.197,73 80.197,73 22.197,83 |
| VARIAZIONI: CAP/PG 2460/14: DDG 1 2019 (CP CS 2.500,00) DDG 3332 2019 (CP CS 6.600,00) DDG 13571 2019 (CP CS -300,00) CAP/PG 2460/15: DDG 13571 2019 (CP CS -2.400,00) CAP/PG 2460/16: DDG 2038 2019 (CS -39.208,85) DDG 3332 2019 (CS -25.338,92) DDG 8799 2019 (CS -83.231,69) DDG 13571 2019 (CS -5.214,31) DDG 19396 2019 (CS -500,00) CAP/PG 2460/17: DDG 1 2019 (CP CS -2.500,00) | | | | | |

SEGUE

12/05/2020

130/095/64

| 2019 | | SPESA - CONSUNTIVO PER CAPITOLI/PIANI DI GESTIONE | | |
|-------------------------|---------------|-----------------------------------------------------------|--------------------|-------|
| | | MINISTERO DELLE POLITICHE AGRICOLE ALIMENTARI E FORESTALI | | |
| UNITA' DI VOTO/CAPITOLO | | RESIDUI | COMPETENZA | CASSA |
| NUMERO | DENOMINAZIONE | | | |
| CONTINUA | | | | |
| DDG | 577 | 2019 | (CP CS -17.000,00) | |
| DDG | 3332 | 2019 | (CP CS -12.600,00) | |
| DDG | 4740 | 2019 | (CP CS -42.500,00) | |
| DDG | 8799 | 2019 | (CS -7.544,44) | |
| DDG | 13571 | 2019 | (CP CS -39.300,00) | |
| DDG | 14000 | 2019 | (CP CS 2.743,00) | |
| DDG | 19396 | 2019 | (CP CS 14.000,00) | |
| DDG | 22483 | 2019 | (CP CS -4.290,00) | |

12/05/2020

130/095/65

| 2019 | | SPESA - CONSUNTIVO PER CAPITOLI/PIANI DI GESTIONE | | | |
|---------------------------------------------------------------------------------------------------------------------------------------------------------------------------------------------------------------------------------------------------------------------------------------------------------------------------------------------------------------------------------------------------------------|-----------------------------------------------------------------------------------------------------------------------------------------------------------|------------------------------------------------------------------------------------------|--------------------------------------------------------------------------------------------------|---------------------------------------------------------------------------------------------|------------------------------------------------------------------------------------------------|
| | | MINISTERO DELLE POLITICHE AGRICOLE ALIMENTARI E FORESTALI | | | |
| NUMERO | UNITA' DI VOTO/CAPITOLO | | RESIDUI | COMPETENZA | CASSA |
| NUMERO | DENOMINAZIONE | | | | |
| 18 | SPESA PER IL CONFERIMENTO DI BORSE DI STUDIO A LAUREATI E DIPLOMATI DA IMPIEGARE NEI LABORATORI DELL'ISPETTORATO CENTRALE REPRESSIONE FRODI (2.2.14) | INIZ. VARIAZ. P. DEF. PAGATO RIM. PG. TOTALE EC/MSP RS31/12 | | | |
| 19 | ESERCIZIO DEI MEZZI DI TRASPORTO (2.1.1) | INIZ. VARIAZ. P. DEF. PAGATO RIM. PG. TOTALE EC/MSP RS31/12 | 2.243,95 2.243,95 2.174,17 37,67 2.211,84 32,11 49,17 | 47.189,00 91.212,78 138.401,78 135.546,62 11,50 135.558,12 2.843,66 | 47.189,00 93.425,95 140.614,95 137.720,79 137.720,79 137.720,79 2.894,16 |
| 20 | NOLEGGIO DEI MEZZI DI TRASPORTO (2.2.2) | INIZ. VARIAZ. P. DEF. PAGATO RIM. PG. TOTALE EC/MSP RS31/12 | | | |
| 22 | SPESA POSTALI, TELEGRAFICHE E VALORI BOLLATI (2.2.4) | INIZ. VARIAZ. P. DEF. PAGATO RIM. PG. TOTALE EC/MSP RS31/12 | 29.574,58 29.574,58 17.817,42 6.155,43 23.972,85 5.601,73 6.155,43 | 49.317,00 30.400,00 79.717,00 50.741,67 50.741,67 50.741,67 28.975,33 | 74.317,00 30.400,00 104.717,00 68.559,09 68.559,09 68.559,09 36.157,91 |
| VARIAZIONI: CAP/PG 2460/19: DDG 4740 2019 (CP CS 36.700,00) DDG 8799 2019 (CS 2.213,17) DDG 13571 2019 (CP CS 54.900,00) DDG 18928 2019 (CP CS -4.000,00) DDG 19396 2019 (CP CS -16.387,22) DMC 15144 2019 (CP CS 20.000,00) CAP/PG 2460/22: DDG 1635 2019 (CP CS -10.000,00) DDG 4740 2019 (CP CS 20.000,00) DDG 13571 2019 (CP CS 13.400,00) DDG 19396 2019 (CP CS -9.000,00) | | | | | |

SEGUE

12/05/2020

130/095/66

| 2019 | | SPESA - CONSUNTIVO PER CAPITOLI/PIANI DI GESTIONE | | | |
|-------------------------|---------------|-----------------------------------------------------------|---------|-------------------|-------|
| | | MINISTERO DELLE POLITICHE AGRICOLE ALIMENTARI E FORESTALI | | | |
| UNITA' DI VOTO/CAPITOLO | | | RESIDUI | COMPETENZA | CASSA |
| NUMERO | DENOMINAZIONE | | | | |
| CONTINUA | | | | | |
| | DDG | 22483 | 2019 | (CP CS -4.000,00) | |
| | DMC | 15144 | 2019 | (CP CS 20.000,00) | |

12/05/2020

130/095/67

| 2019 | | SPESA - CONSUNTIVO PER CAPITOLI/PIANI DI GESTIONE | | | |
|---------------------------------------------------------------------------------------------------------------------------------------------------------------------------------------------------------------------------------------------------------------------------------------------------------------------------------------------------------------------------------------------------|----------------------------------------------------------------------------------------------------------------------------------------------------------------------------------------------------------------------|-----------------------------------------------------------|----------|------------|------------|
| | | MINISTERO DELLE POLITICHE AGRICOLE ALIMENTARI E FORESTALI | | | |
| UNITA' DI VOTO/CAPITOLO | | | RESIDUI | COMPETENZA | CASSA |
| NUMERO | DENOMINAZIONE | | | | |
| 23 | ASSICURAZIONI DI BENI IMMOBILI E MOBILI (2.2.14) | INIZ. | 585,63 | 66.632,00 | 66.632,00 |
| | | VARIAZ. | | -8.614,36 | -8.614,36 |
| | | P. DEF. | 585,63 | 58.017,64 | 58.017,64 |
| | | PAGATO | | 57.000,64 | 57.000,64 |
| | | RIM. PG. | | | |
| | | TOTALE | | 57.000,64 | 57.000,64 |
| | | EC/MSP | 585,63 | 1.017,00 | 1.017,00 |
| | | RS31/12 | | | |
| 24 | IMPOSTE, TASSE ED ALTRI SERVIZI AMMINISTRATIVI (2.2.14) DELL'IMPORTO EC/MSP DI RESIDUI SONO PERENTI AGLI EFFETTI AMMIN. E. 190,08 (-) COSTITUISCONO UNA ECONOMIA E. 2,11 (-) TOTALE E. 192,19 | INIZ. | 733,83 | 205.709,00 | 235.709,00 |
| | | VARIAZ. | | -19.310,00 | -48.576,17 |
| | | P. DEF. | 733,83 | 186.399,00 | 187.132,83 |
| | | PAGATO | 278,13 | 179.005,71 | 179.283,84 |
| | | RIM. PG. | 263,51 | | |
| | | TOTALE | 541,64 | 179.005,71 | 179.283,84 |
| | | EC/MSP | 192,19 | 7.393,29 | 7.848,99 |
| | | RS31/12 | 263,51 | | |
| 81 | REISCRIZIONE RESIDUI PASSIVI PERENTI RELATIVI A:BENI DI CONSUMO (2.1.1) (NUOVA ISTITUZIONE) | INIZ. | 1.141,92 | | |
| | | VARIAZ. | | | 1.141,92 |
| | | P. DEF. | 1.141,92 | | 1.141,92 |
| | | PAGATO | 1.141,92 | | 1.141,92 |
| | | RIM. PG. | | | |
| | | TOTALE | 1.141,92 | | 1.141,92 |
| | | EC/MSP | | | |
| | | RS31/12 | | | |
| 85 | REISCRIZIONE RESIDUI PASSIVI PERENTI RELATIVI A:MANUTENZIONE ORDINARIA E RIPARAZIONI (2.2.2) | INIZ. | | | |
| | | VARIAZ. | | 281,00 | 281,00 |
| | | P. DEF. | | 281,00 | 281,00 |
| | | PAGATO | | 280,60 | 280,60 |
| | | RIM. PG. | | | |
| | | TOTALE | | 280,60 | 280,60 |
| | | EC/MSP | | 0,40 | 0,40 |
| | | RS31/12 | | | |
| VARIAZIONI: CAP/PG 2460/23: DDG 4740 2019 (CP CS 27.900,00) DDG 13571 2019 (CP CS -36.514,36) CAP/PG 2460/24: DDG 4740 2019 (CP CS -36.210,00) DDG 5812 2019 (CS -1.141,92) DDG 8799 2019 (CS -28.124,25) DDG 13571 2019 (CP CS 12.900,00) DDG 18928 2019 (CP CS 4.000,00) CAP/PG 2460/81: DDG 5812 2019 (CS 1.141,92) CAP/PG 2460/85: DRGS 185943 2019 (CP CS 281,00) | | | | | |

12/05/2020

130/095/68

| 2019 | | SPESA - CONSUNTIVO PER CAPITOLI/PIANI DI GESTIONE | | | |
|----------------------------------------------------------------------------------------------------------------------------------------------------------------------------------------------------------------------|--------------------------------------------------------------------------------------------------------------------------------------------------------------------------------------------------------------------------------------------------------------------------------------------------------------------------|----------------------------------------------------------------------------------|-------------------------------------------------------------------------------------------------|------------------------------------------------------------------------------------|------------------------------------------------------------------------------------|
| | | MINISTERO DELLE POLITICHE AGRICOLE ALIMENTARI E FORESTALI | | | |
| UNITA' DI VOTO/CAPITOLO | | | RESIDUI | COMPETENZA | CASSA |
| NUMERO | DENOMINAZIONE | | | | |
| 2462 | SPESE PER ASSICURARE CONDIZIONI DI TRASPARENZA DEL MERCATO E PER CONTRASTARE L'ANDAMENTO ANOMALO DEI PREZZI NELLE FILIERE AGROALIMENTARI (R) (2.2.14) (4.2.1) | INIZ. VARIAZ. P. DEF. PAGATO RIM. PG. TOTALE EC/MSP RS31/12 | 672,56 | 22.853,00 22.853,00 20.569,31 672,56 21.241,87 1.611,13 | 22.853,00 22.853,00 20.569,31 20.569,31 2.283,69 |
| 2465 | SPESE PER IL CONFERIMENTO DI INCARICHI DI STUDIO E CONSULENZA NON PREVISTI DA ESPRESSE DISPOSIZIONI NORMATIVE E REGOLAMENTARI (R) (2.2.10) (4.2.1) (PER MEMORIA) | INIZ. VARIAZ. P. DEF. PAGATO RIM. PG. TOTALE EC/MSP RS31/12 | | | |
| 2472 | SPESE PER LITI, ARBITRAGGI, RISARCIMENTI ED ACCESSORI. RIMBORSO DELLE SPESE DI PATROCINIO LEGALE. (12.2.3) (4.2.1) (SPESE OBBLIGATORIE) DELL'IMPORTO EC/MSP DI RESIDUI SONO PERENTI AGLI EFFETTI AMMIN. E. 7.810,56 (-) COSTITUISCONO UNA ECONOMIA E. 9.490,31 (-) TOTALE E. 17.300,87 | INIZ. VARIAZ. P. DEF. PAGATO RIM. PG. TOTALE EC/MSP RS31/12 | 167.770,98 167.770,98 113.068,58 37.401,53 150.470,11 17.300,87 37.442,93 | 300.000,00 16.290,00 316.290,00 316.244,05 41,40 316.285,45 4,55 | 383.401,00 100.659,98 484.060,98 429.312,63 429.312,63 54.748,35 |
| 2481 | SOMMA DA ASSEGNARE ALL'AGENZIA DEL DEMANIO PER IL PAGAMENTO DEI CANONI DI LOCAZIONE PER GLI IMMOBILI ASSEGNATI ALLE AMMINISTRAZIONI DELLO STATO NONCHE' PER QUELLI IN USO CONFERITI O TRASFERITI AI FONDI COMUNI DI INVESTIMENTO IMMOBILIARE (2.2.1) (4.2.1) | INIZ. VARIAZ. P. DEF. PAGATO RIM. PG. TOTALE EC/MSP RS31/12 | 10.357,02 10.357,02 10.357,02 10.357,02 | 382.353,00 18.343,00 400.696,00 382.352,59 382.352,59 18.343,41 | 382.353,00 28.699,61 411.052,61 392.709,61 392.709,61 18.343,00 |
| VARIAZIONI: CAPITOLO 2472: DDG 22483 2019 (CP CS 16.290,00) DMC 11805 2019 (CS 84.369,98) CAPITOLO 2481: DMT 248411 2019 (CP CS 18.343,00) DDG 10975 2019 (CS 264,61) L. ASS. 110 2019 (CS 10.092,00) | | | | | |

12/05/2020

130/095/69

| 2019 | | SPESA - CONSUNTIVO PER CAPITOLI/PIANI DI GESTIONE | | | |
|----------------------------------------------------------------------------------------------------------------------------------------------------------------------------------------------------------------------------------------------------------------------------------------------------|-----------------------------------------------------------------------------------------------------------------------------------------------------------------------------------------------------------------------------------------------------------------------------------------------------------------------------------------------------------|------------------------------------------------------------------------------------------|----------------------------------------------------------------------------------------------|-------------------------------------------------------------------------------|-----------------------------------------------------------------------------------------|
| | | MINISTERO DELLE POLITICHE AGRICOLE ALIMENTARI E FORESTALI | | | |
| NUMERO | UNITA' DI VOTO/CAPITOLO | | RESIDUI | COMPETENZA | CASSA |
| NUMERO | DENOMINAZIONE | | | | |
| 2482 | MANUTENZIONE ORDINARIA DEGLI IMMOBILI (R) (2.2.2) (4.2.1) | INIZ. VARIAZ. P. DEF. PAGATO RIM. PG. TOTALE EC/MSP RS31/12 | | | |
| 7856 | SPESE DI MANUTENZIONE STRAORDINARIA SU IMMOBILI, IMPIANTI E ATTREZZATURE PER L'ADEGUAMENTO DELLA SICUREZZA NEI LUOGHI DI LAVORO AI SENSI DEL D.L.VO 81/2008 E PER GLI INTERVENTI DICHIARATI DI SOMMA URGENZA CONNESSI CON L'ATTIVITA' DI ISPEZIONE E TUTELA DELLA QUALITA' E REPRESSIONE FRODI DEI PRODOTTI AGROALIMENTARI (R) (21.1.4) (4.2.1) | INIZ. VARIAZ. P. DEF. PAGATO RIM. PG. TOTALE EC/MSP RS31/12 | 742.565,25 742.565,25 623.953,52 118.611,73 742.565,25 518.904,73 | 472.603,00 472.603,00 72.309,01 400.293,00 472.602,01 0,99 | 52.658,00 1.142.510,66 1.195.168,66 696.262,53 696.262,53 498.906,13 |
| 7860 | SPESE PER IL POTENZIAMENTO DELLE STRUTTURE CENTRALI E PERIFERICHE DELL'ICQRF E PER L'ACQUISIZIONE DI ATTREZZATURE D'UFFICIO (R) (21.1.2) (4.2.1) | INIZ. VARIAZ. P. DEF. PAGATO RIM. PG. TOTALE EC/MSP RS31/12 | | | |
| 7901 | SPESE PER L'ACQUISTO E LA MANUTENZIONE STRAORDINARIA DI MEZZI DI TRASPORTO (R) (21.1.1) (4.2.1) | INIZ. VARIAZ. P. DEF. PAGATO RIM. PG. TOTALE EC/MSP RS31/12 | 51.613,49 51.613,49 51.613,49 51.613,49 51.613,49 62.064,49 | 10.451,00 10.451,00 10.451,00 10.451,00 10.451,00 | 13.451,00 38.162,49 51.613,49 51.613,49 |
| VARIAZIONI: CAPITOLO 7856: DRGS 65925 2019 (CP CS 72.603,00) DRGS 195661 2019 (CP CS 100.000,00) DMT 19405 2019 (CP CS 300.000,00) DDG 10282 2019 (CS -20.000,00) DMC 11805 2019 (CS 699.999,66) L. ASS. 110 2019 (CS -10.092,00) CAPITOLO 7901: DDG 8799 2019 (CS 38.162,49) | | | | | |

12/05/2020

130/095/70

| 2019 | | SPESA - CONSUNTIVO PER CAPITOLI/PIANI DI GESTIONE | | | |
|--------------------------------------------------------------------------------------------------------------------------------------------------------------------------------------------------------------------------------------------------------------------------------------------------------------------------------------------------------------------------------------------------|----------------------------------------------------------------------------------------------------------------------------------------------------------------------------------------------------------------------------------------------------------------------------------------------------------------------------|------------------------------------------------------------------------------------------|---------------------------------------------------------------------------------------------------------|-------------------------------------------------------------------------------------------------|---------------------------------------------------------------------------------------|
| | | MINISTERO DELLE POLITICHE AGRICOLE ALIMENTARI E FORESTALI | | | |
| NUMERO | UNITA' DI VOTO/CAPITOLO | | RESIDUI | COMPETENZA | CASSA |
| NUMERO | DENOMINAZIONE | | | | |
| 7902 | SPESA PER ACQUISTO DI ATTREZZATURE E APPARECCHIATURE NON INFORMATICHE, DI MOBILIO E DI DOTAZIONI LIBRARIE (R) (21.1.2) (4.2.1) | INIZ. VARIAZ. P. DEF. PAGATO RIM. PG. TOTALE EC/MSP RS31/12 | 105.166,84 105.166,84 63.255,55 41.911,29 105.166,84 255.495,29 | 13.584,00 200.000,00 213.584,00 213.584,00 213.584,00 223.615,90 | 13.584,00 273.287,45 286.871,45 63.255,55 63.255,55 223.615,90 |
| 7905 | SPESA PER LA REALIZZAZIONE DI PROGRAMMI DI RICERCA E SPERIMENTAZIONE DA REALIZZARE DIRETTAMENTE PER LA LOTTA ALLE FRODI NEL SETTORE AGROALIMENTARE (R) (21.1.9) (4.8.2) | INIZ. VARIAZ. P. DEF. PAGATO RIM. PG. TOTALE EC/MSP RS31/12 | 288.567,03 288.567,03 80.583,26 205.704,98 286.288,24 2.278,79 555.704,98 | 351.546,00 351.546,00 1.545,40 350.000,00 351.545,40 0,60 | 71.993,00 422.003,78 493.996,78 82.128,66 82.128,66 411.868,12 |
| 7910 | SPESA PER LA REALIZZAZIONE E LO SVILUPPO DEL SISTEMA INFORMATIVO (R) (21.1.6) (4.2.1) | INIZ. VARIAZ. P. DEF. PAGATO RIM. PG. TOTALE EC/MSP RS31/12 | 48.710,39 48.710,39 48.086,41 623,98 48.710,39 96.020,31 | 2.324,00 100.000,00 102.324,00 5.712,22 95.396,33 101.108,55 1.215,45 | 3.324,00 147.710,37 151.034,37 53.798,63 53.798,63 97.235,74 |
| 7911 | SOMME DESTINATE AL POTENZIAMENTO DELLE ATTIVITA', DELLE STRUTTURE E DEGLI IMPIANTI PER LA VIGILANZA E IL CONTROLLO SVOLTE DALL'ISPettorato CENTRALE DELLA TUTELA DELLA QUALITA' E DELLA REPRESSIONE FRODI DEI PRODOTTI AGROALIMENTARI, PROVENIENTI DALLE SANZIONI AMMINISTRATIVE PECUNIARIE (R) (21.1.9) (4.2.1) | INIZ. VARIAZ. P. DEF. PAGATO RIM. PG. TOTALE EC/MSP RS31/12 | 456.378,82 456.378,82 39.823,96 416.554,85 456.378,81 0,01 540.554,85 | 124.000,00 3.661,00 127.661,00 3.660,87 124.000,00 127.660,87 0,13 | 474.320,00 -9.360,31 464.959,69 43.484,83 43.484,83 421.474,86 |
| VARIAZIONI: CAPITOLO 7902: DMT 200829 2019 (CP CS 200.000,00) DDG 2038 2019 (CS 6.131,84) DDG 8799 2019 (CS 34.134,30) DDG 10282 2019 (CS 20.000,00) DDG 14000 2019 (CS 13.021,31) CAPITOLO 7905: DRGS 199283 2019 (CP CS 1.546,00) DMT 19405 2019 (CP CS 150.000,00) DMT 200829 2019 (CP CS 200.000,00) DDG 2038 2019 (CS 16.105,19) DDG 8799 2019 (CS 54.352,59) | | | | | |

SEGUE

12/05/2020

130/095/71

| 2019 | | SPESA - CONSUNTIVO PER CAPITOLI/PIANI DI GESTIONE | | | | |
|-------------------------|---------------|-----------------------------------------------------------|--------------------|------------|-------|--|
| | | MINISTERO DELLE POLITICHE AGRICOLE ALIMENTARI E FORESTALI | | | | |
| UNITA' DI VOTO/CAPITOLO | | | RESIDUI | COMPETENZA | CASSA | |
| NUMERO | DENOMINAZIONE | | | | | |
| CONTINUA | | | | | | |
| CAPITOLO 7910: | DMT 200829 | 2019 | (CP CS 100.000,00) | | | |
| | DDG 2038 | 2019 | (CS 16.971,82) | | | |
| | DDG 8799 | 2019 | (CS 30.738,55) | | | |
| CAPITOLO 7911: | DRGS 196956 | 2019 | (CP CS 3.661,00) | | | |
| | DDG 14000 | 2019 | (CS -13.021,31) | | | |

12/05/2020

130/095/72

| SPESA - CONSUNTIVO PER CAPITOLI/PIANI DI GESTIONE | | | | | |
|----------------------------------------------------------------------------------------------------------------------------------------------------------------------------------------------------------------------------------------------------------------------------------------------------------------------------------------------------------------------------------------------------------------------------|-------------------------------------------------------------------------------------------------------------------------------------------------------------------------------------------------------------------------------------------------------------------------------------|----------|------------|------------|------------|
| 2019 | | | | | |
| MINISTERO DELLE POLITICHE AGRICOLE ALIMENTARI E FORESTALI | | | | | |
| UNITA' DI VOTO/CAPITOLO | | RESIDUI | COMPETENZA | CASSA | |
| NUMERO | DENOMINAZIONE | | | | |
| | Analisi di laboratorio ed attività di ricerca e sperimentazione analitica per il contrasto alle frodi agroalimentari | | | | |
| 2414 | SOMME DESTINATE AL MIGLIORAMENTO DELL'EFFICIENZA E DELL'EFFICACIA DELLE ATTIVITA' DI VIGILANZA E CONTROLLO SVOLTE DALL'ISPETTORATO CENTRALE DELLA TUTELA DELLA QUALITA' E DELLA REPRESSIONE FRODI DEI PRODOTTI AGROALIMENTARI, PROVENIENTI DALLE SANZIONI AMMINISTRATIVE PECUNIARIE | INIZ. | 146.309,96 | 588.000,00 | 708.237,00 |
| | | VARIAZ. | | 267.565,00 | 277.280,89 |
| | | P. DEF. | 146.309,96 | 855.565,00 | 985.517,89 |
| | | PAGATO | 123.580,12 | 636.669,02 | 760.249,14 |
| (R) | | RIM. PG. | 15.513,71 | 55.525,47 | |
| (2) (4.2.1) | | TOTALE | 139.093,83 | 692.194,49 | 760.249,14 |
| | DELL'IMPORTO EC/MSP DI RESIDUI SONO PERENTI AGLI EFFETTI AMMIN. E. 956,21 (-) | EC/MSP | 7.216,13 | 163.370,51 | 225.268,75 |
| | COSTITUISCONO UNA ECONOMIA E. 6.259,92 (-) | RS31/12 | 71.039,18 | | |
| | TOTALE E. 7.216,13 | | | | |
| 01 | SOMME DESTINATE AL MIGLIORAMENTO DELL'EFFICIENZA E DELL'EFFICACIA DELLE ATTIVITA' DI VIGILANZA E CONTROLLO SVOLTE DALL'ISPETTORATO CENTRALE DELLA TUTELA DELLA QUALITA' E DELLA REPRESSIONE FRODI DEI PRODOTTI AGROALIMENTARI, PROVENIENTI DALLE SANZIONI AMMINISTRATIVE PECUNIARIE | INIZ. | 26.622,70 | 220.000,00 | 240.237,00 |
| | | VARIAZ. | | -26.000,00 | -28.388,30 |
| | | P. DEF. | 26.622,70 | 194.000,00 | 211.848,70 |
| | | PAGATO | 17.425,76 | 89.360,68 | 106.786,44 |
| (2.2.14) | | RIM. PG. | 6.170,29 | 13.341,09 | |
| | | TOTALE | 23.596,05 | 102.701,77 | 106.786,44 |
| | | EC/MSP | 3.026,65 | 91.298,23 | 105.062,26 |
| | | RS31/12 | 19.511,38 | | |
| 02 | MISSIONI INTERNE PER ATTIVITA' ISPETTIVE | INIZ. | | | |
| (2.2.13) | | VARIAZ. | | 31.875,00 | 31.875,00 |
| | | P. DEF. | | 31.875,00 | 31.875,00 |
| | | PAGATO | | 17.229,00 | 17.229,00 |
| | | RIM. PG. | | 804,02 | |
| | | TOTALE | | 18.033,02 | 17.229,00 |
| | | EC/MSP | | 13.841,98 | 14.646,00 |
| | | RS31/12 | 804,02 | | |
| 03 | CORSI DI FORMAZIONE, AGGIORNAMENTO E PERFEZIONAMENTO | INIZ. | 6.433,20 | 4.000,00 | 4.000,00 |
| (2.2.5) | | VARIAZ. | | 8.499,00 | 12.432,20 |
| | | P. DEF. | 6.433,20 | 12.499,00 | 16.432,20 |
| | | PAGATO | 6.433,20 | 8.756,90 | 15.190,10 |
| | | RIM. PG. | | | |
| | | TOTALE | 6.433,20 | 8.756,90 | 15.190,10 |
| | | EC/MSP | | 3.742,10 | 1.242,10 |
| | | RS31/12 | | | |
| VARIAZIONI: CAP/PG 2414/01: DDG 2038 2019 (CS -2.433,20) DDG 4740 2019 (CP -40.000,00 CS -23.500,00) DDG 8799 2019 (CS -7.681,10) DDG 13571 2019 (CP CS -5.000,00) DDG 18249 2019 (CS -10.000,00) CAP/PG 2414/02: DDG 19396 2019 (CP 19.000,00 CS 20.226,00) DMT 33703 2019 (CP CS 40.000,00) DDG 4740 2019 (CP CS 10.000,00) DDG 13571 2019 (CP CS -8.000,00) DDG 18249 2019 (CS -5.000,00) | | | | | |

SEGUE

12/05/2020

130/095/73

| 2019 | | SPESA - CONSUNTIVO PER CAPITOLI/PIANI DI GESTIONE | | | |
|-------------------------|---------------|-----------------------------------------------------------|------------------------------|-------|--|
| | | MINISTERO DELLE POLITICHE AGRICOLE ALIMENTARI E FORESTALI | | | |
| UNITA' DI VOTO/CAPITOLO | | RESIDUI | COMPETENZA | CASSA | |
| NUMERO | DENOMINAZIONE | | | | |
| CONTINUA | | | | | |
| | DDG 19396 | 2019 | (CP -10.125,00 CS -5.125,00) | | |
| CAP/PG 2414/03: | DMT 33703 | 2019 | (CP CS 2.999,00) | | |
| | DDG 2038 | 2019 | (CS 2.433,20) | | |
| | DDG 4740 | 2019 | (CP 7.500,00 CS 9.500,00) | | |
| | DDG 18249 | 2019 | (CS -2.500,00) | | |
| | DDG 19396 | 2019 | (CP -2.000,00) | | |

12/05/2020

130/095/74

| 2019 | | SPESA - CONSUNTIVO PER CAPITOLI/PIANI DI GESTIONE | | | |
|------------------------------------------------------------------------------------------------------------------------------------------------------------------------------------------------------------------------------------------------------------------------------------------------------------------------------------------------------------------------------------------------------------------------------|-------------------------------------------------------------------------------------------------------------------------|-----------------------------------------------------------|------------|--------------|--------------|
| | | MINISTERO DELLE POLITICHE AGRICOLE ALIMENTARI E FORESTALI | | | |
| NUMERO | UNITA' DI VOTO/CAPITOLO | DENOMINAZIONE | RESIDUI | COMPETENZA | CASSA |
| 04 | BENI DI CONSUMO PER LO SVOLGIMENTO DI ATTIVITA' DI CONTROLLO E DI INFORMAZIONE ED EDUCAZIONE NEL SETTORE AGROALIMENTARE | INIZ. | 49.498,99 | 240.000,00 | 320.000,00 |
| | | VARIAZ. | | 84.000,00 | 49.795,99 |
| | (2.1.1) | P. DEF. | 49.498,99 | 324.000,00 | 369.795,99 |
| | DELL'IMPORTO EC/MSP DI RESIDUI SONO PERENTI AGLI EFFETTI AMMIN. | PAGATO | 42.299,66 | 266.520,05 | 308.819,71 |
| | E. 956,21 (-) | RIM. PG. | 3.632,05 | 36.534,44 | |
| | COSTITUISCONO UNA ECONOMIA | TOTALE | 45.931,71 | 303.054,49 | 308.819,71 |
| | E. 2.611,07 (-) | EC/MSP | 3.567,28 | 20.945,51 | 60.976,28 |
| | TOTALE E. 3.567,28 | RS31/12 | 40.166,49 | | |
| 05 | SPESE PER LA MANUTENZIONE DELLE ATTREZZATURE DI LABORATORIO PER LO SVOLGIMENTO DI ATTIVITA' DI CONTROLLO | INIZ. | 63.755,07 | 124.000,00 | 144.000,00 |
| | (2.2.2) | VARIAZ. | | 169.191,00 | 211.566,00 |
| | | P. DEF. | 63.755,07 | 293.191,00 | 355.566,00 |
| | | PAGATO | 57.421,50 | 254.802,39 | 312.223,89 |
| | | RIM. PG. | 5.711,37 | 4.845,92 | |
| | | TOTALE | 63.132,87 | 259.648,31 | 312.223,89 |
| | | EC/MSP | 622,20 | 33.542,69 | 43.342,11 |
| | | RS31/12 | 10.557,29 | | |
| 2461 | SPESE PER ACQUISTO DI BENI E SERVIZI | INIZ. | 482.687,24 | 2.167.564,00 | 2.714.493,00 |
| | (R) | VARIAZ. | | 100.000,00 | -46.848,81 |
| | (2) (4.2.1) | P. DEF. | 482.687,24 | 2.267.564,00 | 2.667.644,19 |
| | * DESTINAZIONE: | PAGATO | 421.728,51 | 1.498.200,51 | 1.919.929,02 |
| | 2461 - 2471 | RIM. PG. | 28.734,52 | 90.226,73 | |
| | DELL'IMPORTO EC/MSP DI RESIDUI SONO PERENTI AGLI EFFETTI AMMIN. | TOTALE | 450.463,03 | 1.588.427,24 | 1.919.929,02 |
| | E. 1.801,55 (-) | EC/MSP | 32.224,21 | 679.136,76 | 747.715,17 |
| | COSTITUISCONO UNA ECONOMIA | RS31/12 | 118.961,25 | | |
| | E. 30.422,66 (-) | | | | |
| | TOTALE E. 32.224,21 | | | | |
| 01 | MISSIONI ALL'INTERNO | INIZ. | 9.894,38 | 10.833,00 | 10.833,00 |
| | (2.2.13) | VARIAZ. | | 17.000,00 | 22.000,00 |
| | | P. DEF. | 9.894,38 | 27.833,00 | 32.833,00 |
| | | PAGATO | 4.792,22 | 12.850,14 | 17.642,36 |
| | | RIM. PG. | 2.070,53 | | |
| | | TOTALE | 6.862,75 | 12.850,14 | 17.642,36 |
| | | EC/MSP | 3.031,63 | 14.982,86 | 15.190,64 |
| | | RS31/12 | 2.070,53 | | |
| VARIAZIONI: CAP/PG 2414/04: DMT 33703 2019 (CP CS 60.000,00) DDG 4740 2019 (CP -6.000,00 CS -26.000,00) DDG 8799 2019 (CS -10.501,01) DDG 13571 2019 (CP CS 30.000,00) DDG 18249 2019 (CS -2.500,00) DDG 19396 2019 (CS -1.203,00) CAP/PG 2414/05: DMT 33703 2019 (CP CS 164.566,00) DDG 4740 2019 (CP 28.500,00 CS 30.000,00) DDG 13571 2019 (CP CS -17.000,00) DDG 18249 2019 (CS 20.000,00) | | | | | |

SEGUE

12/05/2020

130/095/75

| 2019 | | SPESA - CONSUNTIVO PER CAPITOLI/PIANI DI GESTIONE | | | |
|-------------------------|---------------|-----------------------------------------------------------|-----------------------------|------------|-------|
| | | MINISTERO DELLE POLITICHE AGRICOLE ALIMENTARI E FORESTALI | | | |
| UNITA' DI VOTO/CAPITOLO | | | RESIDUI | COMPETENZA | CASSA |
| NUMERO | DENOMINAZIONE | | | | |
| CONTINUA | | | | | |
| | DDG 19396 | 2019 | (CP -6.875,00 CS 14.000,00) | | |
| CAP/PG 2461/01: | DDG 4740 | 2019 | (CP CS 13.000,00) | | |
| | DDG 8799 | 2019 | (CS 5.000,00) | | |
| | DDG 13571 | 2019 | (CP CS 4.000,00) | | |

12/05/2020

130/095/76

| 2019 | | SPESA - CONSUNTIVO PER CAPITOLI/PIANI DI GESTIONE | | | |
|----------------------------------------------------------------------------------------------------------------------------------------------------------------------------------------------------------------------------------------------------------------------------------------------------------------------------------------------------------------|--------------------------------------------------------------------------------------------------------------------------------------------------------------------------------------------------------------------------------------------------------|------------------------------------------------------------------------------------------|-----------|------------------------------------------------------------------------------------------------------------|------------------------------------------------------------------------------------------------|
| | | MINISTERO DELLE POLITICHE AGRICOLE ALIMENTARI E FORESTALI | | | |
| NUMERO | UNITA' DI VOTO/CAPITOLO | | RESIDUI | COMPETENZA | CASSA |
| NUMERO | DENOMINAZIONE | | | | |
| 02 | MISSIONI ALL'ESTERO (2.2.13) | INIZ. VARIAZ. P. DEF. PAGATO RIM. PG. TOTALE EC/MSP RS31/12 | | 1.000,00 12.000,00 13.000,00 13.000,00 | 1.000,00 12.000,00 13.000,00 13.000,00 |
| 04 | INDENNITA' DI TRASFERIMENTO E DI TRASFERTA (2.2.13) (NUOVA ISTITUZIONE) | INIZ. VARIAZ. P. DEF. PAGATO RIM. PG. TOTALE EC/MSP RS31/12 | | 5.000,00 5.000,00 94,07 94,07 4.905,93 | 5.000,00 5.000,00 94,07 94,07 4.905,93 |
| 05 | SPESE PER L'ATTUAZIONE DI CORSI DI PREPARAZIONE, FORMAZIONE, AGGIORNAMENTO E PERFEZIONAMENTO DEL PERSONALE. PARTECIPAZIONE ALLE SPESE PER CORSI INDETTI DA ENTI, ISTITUTI ED AMMINISTRAZIONI VARIE. SPESE PER L'ESPLETAMENTO DI CONCORSI. (2.2.5) | INIZ. VARIAZ. P. DEF. PAGATO RIM. PG. TOTALE EC/MSP RS31/12 | | 3.190,00 2.600,00 5.790,00 455,70 455,70 5.334,30 | 3.190,00 2.600,00 5.790,00 455,70 455,70 5.334,30 |
| 06 | SPESE PER LA SORVEGLIANZA SANITARIA E SICUREZZA SUI LUOGHI DI LAVORO (2.2.6) | INIZ. VARIAZ. P. DEF. PAGATO RIM. PG. TOTALE EC/MSP RS31/12 | 31.295,83 | 49.936,00 -2.000,00 47.936,00 22.272,89 6.216,06 28.488,95 2.806,88 25.894,23 | 70.936,00 3.854,21 74.790,21 36.245,89 19.678,17 36.245,89 38.544,32 |
| VARIAZIONI: CAP/PG 2461/02: DDG 10282 2019 (CP CS 10.000,00) DDG 13571 2019 (CP CS 2.000,00) CAP/PG 2461/04: DRGS 195661 2019 (CP CS 5.000,00) CAP/PG 2461/05: DDG 4740 2019 (CP CS 3.600,00) DDG 13571 2019 (CP CS -1.000,00) CAP/PG 2461/06: DDG 8799 2019 (CS 719,21) DDG 13571 2019 (CP CS -2.000,00) DDG 19396 2019 (CS 5.135,00) | | | | | |

12/05/2020

130/095/77

| SPESA - CONSUNTIVO PER CAPITOLI/PIANI DI GESTIONE | | | | | |
|------------------------------------------------------------------------------------------------------------------------------------------------------------------------------------------------------------------------------------------------------------------------------------------------------------------------------------------------------------------------------------------------------|----------------------------------------------------------------------------------------------------------------------------------------------------------------------------------------------------------------------------------------------------------------------------------------------------------------------------------------------------------------------------|-------------------|------------------------|------------|------------|
| 2019 | | | | | |
| MINISTERO DELLE POLITICHE AGRICOLE ALIMENTARI E FORESTALI | | | | | |
| UNITA' DI VOTO/CAPITOLO | | RESIDUI | COMPETENZA | CASSA | |
| NUMERO | DENOMINAZIONE | | | | |
| 07 | BENI DI CONSUMO PER IL FUNZIONAMENTO DEGLI UFFICI CENTRALI E PERIFERICI (2.1.1) | INIZ. | 41.407,58 | 66.357,00 | 66.357,00 |
| | | VARIAZ. | | 52.200,00 | 92.156,07 |
| | | P. DEF. | 41.407,58 | 118.557,00 | 158.513,07 |
| | | PAGATO | 40.378,14 | 67.080,44 | 107.458,58 |
| | | RIM. PG. | 511,65 | 5.833,76 | |
| | | TOTALE | 40.889,79 | 72.914,20 | 107.458,58 |
| | | EC/MSP RS31/12 | 517,79 6.345,41 | 45.642,80 | 51.054,49 |
| 09 | SPESE PER IL PAGAMENTO DEI CANONI ACQUA, LUCE, ENERGIA ELETTRICA, GAS E TELEFONI, CONVERSAZIONI TELEFONICHE NONCHE' PER LA PULIZIA, IL RISCALDAMENTO ED IL CONDIZIONAMENTO D'ARIA DEI LOCALI. (2.2.3) DELL'IMPORTO EC/MSP DI RESIDUI SONO PERENTII AGLI EFFETTI AMMIN. E. 1.801,55 (-) COSTITUISCONO UNA ECONOMIA E. 16.076,73 (-) TOTALE E. 17.878,28 | INIZ. | 84.066,07 | 575.355,00 | 676.575,00 |
| | | VARIAZ. | | 16.000,00 | -16.354,93 |
| | | P. DEF. | 84.066,07 | 591.355,00 | 660.220,07 |
| | | PAGATO | 50.053,89 | 404.485,17 | 454.539,06 |
| | | RIM. PG. | 16.133,90 | 8.979,98 | |
| | | TOTALE | 66.187,79 | 413.465,15 | 454.539,06 |
| | | EC/MSP RS31/12 | 17.878,28 25.113,88 | 177.889,85 | 205.681,01 |
| 10 | MANUTENZIONE DEI MEZZI DI TRASPORTO (2.2.2) | INIZ. | 77,31 | 221,00 | 221,00 |
| | | VARIAZ. | | 2.500,00 | 2.500,00 |
| | | P. DEF. | 77,31 | 2.721,00 | 2.721,00 |
| | | PAGATO | 76,65 | 2.049,10 | 2.125,75 |
| | | RIM. PG. | | | |
| | | TOTALE | 76,65 | 2.049,10 | 2.125,75 |
| | | EC/MSP RS31/12 | 0,66 | 671,90 | 595,25 |
| 11 | SPESE PER CONVENZIONI CON IL CREA, ISTITUTI UNIVERSITARI ED ISTITUTI PUBBLICI (2.2.10) | INIZ. | | | |
| | | VARIAZ. | | | |
| | | P. DEF. | | | |
| | | PAGATO | | | |
| | | RIM. PG. | | | |
| | | TOTALE | | | |
| | | EC/MSP RS31/12 | | | |
| VARIAZIONI: CAP/PG 2461/07: DDG 2038 2019 (CS 8.034,57) DDG 4740 2019 (CP CS 15.500,00) DDG 8799 2019 (CS 31.921,50) DDG 13571 2019 (CP CS 26.700,00) DMC 15144 2019 (CP CS 10.000,00) CAP/PG 2461/09: DDG 4740 2019 (CP CS -25.000,00) DDG 8799 2019 (CS -17.153,93) DDG 13571 2019 (CP CS -9.000,00) DDG 19396 2019 (CS -15.201,00) DMC 15144 2019 (CP CS 50.000,00) | | | | | |

SEGUE

12/05/2020

130/095/78

| 2019 | | SPESA - CONSUNTIVO PER CAPITOLI/PIANI DI GESTIONE | | | |
|------------------------------------------------|---------------|-----------------------------------------------------------|---------|------------|-------|
| | | MINISTERO DELLE POLITICHE AGRICOLE ALIMENTARI E FORESTALI | | | |
| UNITA' DI VOTO/CAPITOLO | | | RESIDUI | COMPETENZA | CASSA |
| NUMERO | DENOMINAZIONE | | | | |
| CONTINUA | | | | | |
| CAF/PG 2461/10: DDG 4740 2019 (CP CS 2.500,00) | | | | | |

12/05/2020

130/095/79

| 2019 | | SPESA - CONSUNTIVO PER CAPITOLI/PIANI DI GESTIONE | | | |
|------------------------------------------------------------------------------------------------------------------------------------------------------------------------------------------------------------------------------------------------------------------------------------------|------------------------------------------------------------------------------------------------------------------------------------------------------------------------------------------|-----------------------------------------------------------|------------|--------------|--------------|
| | | MINISTERO DELLE POLITICHE AGRICOLE ALIMENTARI E FORESTALI | | | |
| UNITA' DI VOTO/CAPITOLO | | | RESIDUI | COMPETENZA | CASSA |
| NUMERO | DENOMINAZIONE | | | | |
| 13 | SPESE PER LA MANUTENZIONE DELLE ATTREZZATURE DI LABORATORIO (2.2.2) | INIZ. | 29.651,70 | 45.180,00 | 50.198,00 |
| | | VARIAZ. | | | |
| | | P. DEF. | 29.651,70 | 45.180,00 | 50.198,00 |
| | | PAGATO | 25.443,82 | | 25.443,82 |
| | | RIM. PG. | | | |
| | | TOTALE | 25.443,82 | | 25.443,82 |
| | | EC/MSP | 4.207,88 | 45.180,00 | 24.754,18 |
| | | RS31/12 | | | |
| 15 | SPESE PER IL FUNZIONAMENTO DI CONSIGLI, COMITATI E COMMISSIONI NONCHE' SPESE PER CONSULENZE E PRESTAZIONI DA TERZI (2.2.8) | INIZ. | 4.474,78 | 1.320,00 | 1.320,00 |
| | | VARIAZ. | | | |
| | | P. DEF. | 4.474,78 | 1.320,00 | 1.320,00 |
| | | PAGATO | 20,80 | | 20,80 |
| | | RIM. PG. | 1.898,89 | | |
| | | TOTALE | 1.919,69 | | 20,80 |
| | | EC/MSP | 2.555,09 | 1.320,00 | 1.299,20 |
| | | RS31/12 | 1.898,89 | | |
| 16 | FITTO DI LOCALI ED ONERI ACCESSORI, NOLEGGI E LEASING (2.2.1) | INIZ. | 206.312,41 | 1.085.437,00 | 1.475.128,00 |
| | | VARIAZ. | | | -206.522,40 |
| | | P. DEF. | 206.312,41 | 1.085.437,00 | 1.268.605,60 |
| | | PAGATO | 205.479,62 | 788.527,79 | 994.007,41 |
| | | RIM. PG. | 783,95 | 48.083,52 | |
| | | TOTALE | 206.263,57 | 836.611,31 | 994.007,41 |
| | | EC/MSP | 48,84 | 248.825,69 | 274.598,19 |
| | | RS31/12 | 48.867,47 | | |
| 17 | SPESE RELATIVE ALLA MANUTENZIONE DI IMPIANTI E ATTREZZATURE, ALL'ADEGUAMENTO DELLA SICUREZZA NEI LUOGHI DI LAVORO ED AGLI INTERVENTI DI PICCOLA MANUTENZIONE SUGLI IMMOBILI (2.2.2) | INIZ. | 75.480,68 | 176.305,00 | 206.305,00 |
| | | VARIAZ. | | 76.500,00 | 120.441,00 |
| | | P. DEF. | 75.480,68 | 252.805,00 | 326.746,00 |
| | | PAGATO | 73.189,48 | 145.786,90 | 218.976,38 |
| | | RIM. PG. | 1.117,54 | 7.578,80 | |
| | | TOTALE | 74.307,02 | 153.365,70 | 218.976,38 |
| | | EC/MSP | 1.173,66 | 99.439,30 | 107.769,62 |
| | | RS31/12 | 8.696,34 | | |
| VARIAZIONI: CAP/PG 2461/16: DDG 2038 2019 (CS -8.015,34) DDG 8799 2019 (CS -175.363,25) DDG 13571 2019 (CS -3.486,81) DDG 19396 2019 (CS -19.657,00) CAP/PG 2461/17: DDG 8799 2019 (CS 43.941,00) DDG 13571 2019 (CF CS 41.500,00) DMC 15144 2019 (CF CS 35.000,00) | | | | | |

12/05/2020

130/095/80

| 2019 | | SPESA - CONSUNTIVO PER CAPITOLI/PIANI DI GESTIONE | | | |
|---------------------------------------------------------------------------------------------------------------------------------------------------------------------|-----------------------------------------------------------------------------------------------------------------------------------------------------------|--------------------------------------------------------------------------------------|-------------------------------------------------------------------|----------------------------------------------------------------------------|-----------------------------------------------------------------------------|
| | | MINISTERO DELLE POLITICHE AGRICOLE ALIMENTARI E FORESTALI | | | |
| UNITA' DI VOTO/CAPITOLO | | RESIDUI | COMPETENZA | CASSA | |
| NUMERO | DENOMINAZIONE | | | | |
| 18 | SPESA PER IL CONFERIMENTO DI BORSE DI STUDIO A LAUREATI E DIPLOMATI DA IMPIEGARE NEI LABORATORI DELL'ISPETTORATO CENTRALE REPRESSIONE FRODI (2.2.14) | INIZ. VARIAZ. P. DEF. PAGATO RIM. PG. TOTALE EC/MSP RS31/12 | | | |
| 19 | ESERCIZIO DEI MEZZI DI TRASPORTO (2.1.1) | INIZ. VARIAZ. P. DEF. PAGATO RIM. PG. TOTALE EC/MSP RS31/12 | | 173,00 827,00 1.000,00 590,00 48,00 638,00 362,00 | 173,00 827,00 1.000,00 590,00 48,00 590,00 410,00 |
| 22 | SPESA POSTALI, TELEGRAFICHE E VALORI BOLLATI (2.2.4) | INIZ. VARIAZ. P. DEF. PAGATO RIM. PG. TOTALE EC/MSP RS31/12 | 26,50 26,50 21,00 2,00 23,00 3,50 26,50 | 3.394,00 -2.500,00 894,00 255,50 24,50 280,00 614,00 | 3.394,00 -2.500,00 894,00 276,50 276,50 276,50 617,50 |
| 23 | ASSICURAZIONI DI BENI IMMOBILI E MOBILI (2.2.14) | INIZ. VARIAZ. P. DEF. PAGATO RIM. PG. TOTALE EC/MSP RS31/12 | | 2.060,00 -2.000,00 60,00 60,00 | 2.060,00 -2.000,00 60,00 60,00 |
| VARIAZIONI: CAP/PG 2461/19: DDG 4740 2019 (CP CS 827,00) CAP/PG 2461/22: DDG 13571 2019 (CP CS -2.500,00) CAP/PG 2461/23: DDG 13571 2019 (CP CS -2.000,00) | | | | | |

12/05/2020

130/095/81

| 2019 | | SPESA - CONSUNTIVO PER CAPITOLI/PIANI DI GESTIONE | | | |
|------------------------------------------------------------------------------------------------------------------------------------------------------------------------------------------------------------------------------------------------------------------------------------------------------------------------------------------------------------------------------------------------------------------------------------|-----------------------------------------------------------------------------------------------------------------------------------------------------------------------------------------------------------------------------------------------------------------------------------------------------------------------------------------------------------------------------|--------------------------------------------------------------------------------------|------------------------------------------------------------------------------------------------------|-------------------------------------------------------------------------------------|----------------------------------------------------------------------------------------|
| | | MINISTERO DELLE POLITICHE AGRICOLE ALIMENTARI E FORESTALI | | | |
| NUMERO | UNITA' DI VOTO/CAPITOLO | | RESIDUI | COMPETENZA | CASSA |
| NUMERO | DENOMINAZIONE | | | | |
| 24 | IMPOSTE, TASSE ED ALTRI SERVIZI AMMINISTRATIVI (2.2.14) | INIZ. VARIAZ. P. DEF. PAGATO RIM. PG. TOTALE EC/MSP RS31/12 | | 146.803,00 -78.127,00 68.676,00 62.052,70 62.052,70 6.623,30 | 146.803,00 -80.849,76 65.953,24 62.052,70 62.052,70 3.900,54 |
| 2483 | MANUTENZIONE ORDINARIA DEGLI IMMOBILI (R) (2.2.2) (4.2.1) | INIZ. VARIAZ. P. DEF. PAGATO RIM. PG. TOTALE EC/MSP RS31/12 | | | |
| 7855 | SPESE PER IL POTENZIAMENTO DELLE STRUTTURE CENTRALI E PERIFERICHE, PER L'ACQUISIZIONE DELLE ATTREZZATURE DI LABORATORIO (R) (21.1.2) (4.2.1) | INIZ. VARIAZ. P. DEF. PAGATO RIM. PG. TOTALE EC/MSP RS31/12 | 635.496,53 635.496,53 170.677,53 460.000,00 630.677,53 4.819,00 960.000,00 | 500.000,00 500.000,00 500.000,00 500.000,00 | 130.000,00 85.496,53 215.496,53 170.677,53 170.677,53 44.819,00 |
| 7857 | SPESE DI MANUTENZIONE STRAORDINARIA SU IMMOBILI, IMPIANTI E ATTREZZATURE PER L'ADEGUAMENTO DELLA SICUREZZA NEI LUOGHI DI LAVORO AI SENSI DEL D.L.VO 81/2008 E PER GLI INTERVENTI DICHIARATI DI SOMMA URGENZA CONNESSI CON L'ATTIVITA' DI ISPEZIONE E TUTELA DELLA QUALITA' E REPRESSIONE FRODI DEI PRODOTTI AGROALIMENTARI (R) (21.1.4) (4.2.1) | INIZ. VARIAZ. P. DEF. PAGATO RIM. PG. TOTALE EC/MSP RS31/12 | 300.000,00 300.000,00 207.826,30 92.173,70 300.000,00 362.702,70 | 300.000,00 300.000,00 27.592,26 270.529,00 298.121,26 1.878,74 | 470.000,00 470.000,00 235.418,56 235.418,56 234.581,44 |
| VARIAZIONI: CAP/PG 2461/24: DDG 2038 2019 (CS -8.034,57) DDG 4740 2019 (CP CS -10.427,00) DDG 10282 2019 (CP CS -10.000,00) DDG 13571 2019 (CP -57.700,00 CS -54.213,19) DDG 19396 2019 (CS 1.825,00) CAPITOLO 7855: DMT 200829 2019 (CP CS 500.000,00) DDG 1635 2019 (CS -500.000,00) DDG 8799 2019 (CS 45.496,53) DDG 13571 2019 (CS 40.000,00) CAPITOLO 7857: DRGS 195661 2019 (CP CS 100.000,00) | | | | | |

SEGUE

12/05/2020

130/095/82

| 2019 | | SPESA - CONSUNTIVO PER CAPITOLI/PIANI DI GESTIONE | | | |
|-------------------------|---------------|-----------------------------------------------------------|--------------------|------------|-------|
| | | MINISTERO DELLE POLITICHE AGRICOLE ALIMENTARI E FORESTALI | | | |
| UNITA' DI VOTO/CAPITOLO | | | RESIDUI | COMPETENZA | CASSA |
| NUMERO | DENOMINAZIONE | | | | |
| CONTINUA | | | | | |
| | DMT 19405 | 2019 | (CF CS 200.000,00) | | |
| | DDG 1635 | 2019 | (CS -182.418,17) | | |
| | DDG 8799 | 2019 | (CS 47.581,83) | | |
| | DDG 11722 | 2019 | (CS 52.418,17) | | |
| | DMC 11805 | 2019 | (CS 252.418,17) | | |

12/05/2020

130/095/83

| 2019 | | SPESA - CONSUNTIVO PER CAPITOLI/PIANI DI GESTIONE | | | |
|---------------------------------------------------------------------------------------------------------------------------------------------------------------------------------------------------------------------------------------------------------------------------------------------------------------------------------------------------------------------------------------------------------------------------------|----------------------------------------------------------------------------------------------------------------------------------------------------------------------------------------------------------------------------------------------------------------------------------------------------------------------------|-----------------------------------------------------------|--------------|--------------|--------------|
| | | MINISTERO DELLE POLITICHE AGRICOLE ALIMENTARI E FORESTALI | | | |
| UNITA' DI VOTO/CAPITOLO | | | RESIDUI | COMPETENZA | CASSA |
| NUMERO | DENOMINAZIONE | | | | |
| 7903 | SPESE PER ACQUISTO DI ATTREZZATURE E APPARECCHIATURE NON INFORMATICHE, DI MOBILIO E DI DOTAZIONI LIBRARIE (R) (21.1.2) (4.2.1) | INIZ. | 112.627,00 | 11.114,00 | 13.114,00 |
| | | VARIAZ. | | 100.000,00 | 176.513,00 |
| | | P. DEF. | 112.627,00 | 111.114,00 | 189.627,00 |
| | | PAGATO | 75.429,82 | 1.379,00 | 76.808,82 |
| | | RIM. PG. | 37.197,18 | 109.735,00 | |
| | | TOTALE | 112.627,00 | 111.114,00 | 76.808,82 |
| | | EC/MSP RS31/12 | 146.932,18 | | 112.818,18 |
| 7904 | SPESE PER LA REALIZZAZIONE DI PROGRAMMI DI RICERCA E SPERIMENTAZIONE DA REALIZZARE DIRETTAMENTE PER LA LOTTA ALLE FRODI NEL SETTORE AGROALIMENTARE (R) (21.1.9) (4.8.2) | INIZ. | 668.889,12 | | 327.507,00 |
| | | VARIAZ. | 600.000,00 | 3.150.000,00 | 3.307.381,01 |
| | | P. DEF. | 1.268.889,12 | 3.150.000,00 | 3.634.888,01 |
| | | PAGATO | 262.861,01 | | 262.861,01 |
| | | RIM. PG. | 1.005.857,31 | 3.150.000,00 | |
| | | TOTALE | 1.268.718,32 | 3.150.000,00 | 262.861,01 |
| | | EC/MSP RS31/12 | 4.155.857,31 | 170,80 | 3.372.027,00 |
| 7912 | SPESE PER LA REALIZZAZIONE E LO SVILUPPO DEL SISTEMA INFORMATIVO (R) (21.1.6) (4.2.1) | INIZ. | 50.760,86 | 1.900,00 | 2.900,00 |
| | | VARIAZ. | | 100.000,00 | 100.160,55 |
| | | P. DEF. | 50.760,86 | 101.900,00 | 103.060,55 |
| | | PAGATO | 34.652,96 | | 34.652,96 |
| | | RIM. PG. | 16.107,90 | 101.900,00 | |
| | | TOTALE | 50.760,86 | 101.900,00 | 34.652,96 |
| | | EC/MSP RS31/12 | 118.007,90 | | 68.407,59 |
| 7914 | SOMME DESTINATE AL POTENZIAMENTO DELLE ATTIVITA', DELLE STRUTTURE E DEGLI IMPIANTI PER LA VIGILANZA E IL CONTROLLO SVOLTE DALL'ISPettorato CENTRALE DELLA TUTELA DELLA QUALITA' E DELLA REPRESSIONE FRODI DEI PRODOTTI AGROALIMENTARI, PROVENIENTI DALLE SANZIONI AMMINISTRATIVE PECUNIARIE (R) (21.1.9) (4.2.1) | INIZ. | 1.001.136,66 | 41.000,00 | 493.581,00 |
| | | VARIAZ. | | | 400.000,00 |
| | | P. DEF. | 1.001.136,66 | 41.000,00 | 893.581,00 |
| | | PAGATO | 751.336,59 | | 751.336,59 |
| | | RIM. PG. | 249.597,42 | 41.000,00 | |
| | | TOTALE | 1.000.934,01 | 41.000,00 | 751.336,59 |
| | | EC/MSP RS31/12 | 290.597,42 | 202,65 | 142.244,41 |
| VARIAZIONI: CAPITOLE 7903: DMT 200829 2019 (CP CS 100.000,00) DDG 1635 2019 (CS -30.000,00) DDG 8799 2019 (CS 72.353,00) DDG 10282 2019 (CS 34.160,00) CAPITOLE 7904: DMT 19405 2019 (RS 600.000,00 CP 2.350.000,00 CS 2.350.000,00) DMT 200829 2019 (CP CS 800.000,00) DDG 1635 2019 (CS 752.418,17) DDG 8799 2019 (CS -63.312,99) DDG 10282 2019 (CS -39.306,00) DDG 11722 2019 (CS -52.418,17) | | | | | |

SEGUE

12/05/2020

130/095/84

| 2019 | | SPESA - CONSUNTIVO PER CAPITOLI/PIANI DI GESTIONE | | | |
|-------------------------|---------------|-----------------------------------------------------------|--------------------|------------|-------|
| | | MINISTERO DELLE POLITICHE AGRICOLE ALIMENTARI E FORESTALI | | | |
| UNITA' DI VOTO/CAPITOLO | | | RESIDUI | COMPETENZA | CASSA |
| NUMERO | DENOMINAZIONE | | | | |
| CONTINUA | | | | | |
| | DDG 13571 | 2019 | (CS -440.000,00) | | |
| CAPITOLO 7912: | DMT 200829 | 2019 | (CF CS 100.000,00) | | |
| | DDG 1635 | 2019 | (CS -40.000,00) | | |
| | DDG 2038 | 2019 | (CS 8.015,34) | | |
| | DDG 8799 | 2019 | (CS 26.999,21) | | |
| | DDG 10282 | 2019 | (CS 5.146,00) | | |
| CAPITOLO 7914: | DDG 13571 | 2019 | (CS 400.000,00) | | |

12/05/2020

130/095/85

| 2019 | | SPESA - CONSUNTIVO PER CAPITOLI/PIANI DI GESTIONE | | | |
|---------------------------------------------------------------------------------------------------------------------------------------------------------------------------------------------------------------------------------------------------------------------------------------------------------------------------------------------------------------------------------|-------------------------------------------------------------------------------------------------------------------------------------------------------------------------------------------------------------------------------------------------------------------------------------------------------------------------------------------------------------------------------------------------------------------------------------------------------------------------------|---------------------------------------------------------------------------------------------------------------------------------------------------------------|---------------------------------------------------------------------------------------------------|--------------------------------------------------------------------------------------------|--|
| | | MINISTERO DELLE POLITICHE AGRICOLE ALIMENTARI E FORESTALI | | | |
| UNITA' DI VOTO/CAPITOLO | | RESIDUI | COMPETENZA | CASSA | |
| NUMERO | DENOMINAZIONE | | | | |
| 1107 | Azione anti frode svolta dal Comando dei Carabinieri Politiche Agricole a tutela del comparto agroalimentare per la corretta destinazione dei finanziamenti UE e la sicurezza alimentare SPESE PER ACQUISTI DI BENI E SERVIZI PER IL "COMANDO DEI CARABINIERI POLITICHE AGRICOLE" (R) (2) (4.2.1) DELL'IMPORTO EC/MSP DI RESIDUI SONO PERENTI AGLI EFFETTI AMMIN. E. 144.660,81 (-) COSTITUISCONO UNA ECONOMIA E. 492,95 (-) TOTALE E. 145.153,76 | INIZ. 462.066,86 VARIAZ. P. DEF. 462.066,86 PAGATO 137.584,63 RIM. PG. 179.328,47 TOTALE 316.913,10 EC/MSP 145.153,76 RS31/12 558.115,52 | 1.074.671,00 953.542,00 2.028.213,00 1.649.415,95 378.787,05 2.028.203,00 10,00 | 1.172.558,00 1.186.371,10 2.358.929,10 1.787.000,58 1.787.000,58 571.928,52 | |
| 01 | MANUTENZIONE DEI MEZZI DI TRASPORTO (2.2.2) | INIZ. 3.945,84 VARIAZ. P. DEF. 3.945,84 PAGATO 601,00 RIM. PG. 3.344,84 TOTALE 3.945,84 EC/MSP RS31/12 12.730,18 | 6.124,00 11.876,00 18.000,00 8.614,66 9.385,34 18.000,00 | 6.124,00 15.821,84 21.945,84 9.215,66 9.215,66 12.730,18 | |
| 02 | SPESE PER L'ACCASERMAMENTO, IL CASERMAGGIO ED ALTRE ESIGENZE FUNZIONALI DEL COMANDO CARABINIERI POLITICHE AGRICOLE NONCHE' PER L'APPONTAMENTO DI PARTICOLARI STRUMENTI OPERATIVI PER LE ESIGENZE DEL COMANDO STESSO (2.1.1) | INIZ. 66.004,93 VARIAZ. P. DEF. 66.004,93 PAGATO 64.262,43 RIM. PG. 1.742,50 TOTALE 66.004,93 EC/MSP RS31/12 20.346,79 | 4.613,00 406.987,00 411.600,00 392.995,71 18.604,29 411.600,00 | 4.613,00 472.991,93 477.604,93 457.258,14 457.258,14 20.346,79 | |
| 03 | ESERCIZIO DEI MEZZI DI TRASPORTO (2.2.2) | INIZ. 18.707,94 VARIAZ. P. DEF. 18.707,94 PAGATO 18.374,24 RIM. PG. 333,70 TOTALE 18.707,94 EC/MSP RS31/12 20.184,36 | 20.141,00 39.859,00 60.000,00 40.149,34 19.850,66 60.000,00 | 20.141,00 58.566,94 78.707,94 58.523,58 58.523,58 20.184,36 | |
| VARIAZIONI: CAP/PG 1107/01: DRGS 195661 2019 (CP CS 11.876,00) DMC 9530 2019 (CS 3.945,84) CAP/PG 1107/02: DRGS 195661 2019 (CP CS 335.387,00) DDG 3957 2019 (CS 61.391,93) DDG 21356 2019 (CP CS 71.600,00) DMC 9530 2019 (CS 4.613,00) CAP/PG 1107/03: DRGS 195661 2019 (CP CS 39.859,00) DDG 7191 2019 (CS 1.848,39) DMC 9530 2019 (CS 16.859,55) | | | | | |

12/05/2020

130/095/86

| 2019 | | SPESA - CONSUNTIVO PER CAPITOLI/PIANI DI GESTIONE | | | |
|----------------------------------------------------------------------------------------------------------------------------------------------------------------------------------------------------------------------------------------------------------------------------------------------------------------------------------------------------------------------------------------------------------------------------------------------------|-------------------------------------------------|-----------------------------------------------------------|-----------|------------------|------------|
| | | MINISTERO DELLE POLITICHE AGRICOLE ALIMENTARI E FORESTALI | | | |
| UNITA' DI VOTO/CAPITOLO | | | RESIDUI | COMPETENZA | CASSA |
| NUMERO | DENOMINAZIONE | | | | |
| 04 | NOLEGGIO DEI MEZZI DI TRASPORTO (2.2.2) | INIZ. | 40.673,16 | 26.120,00 | 26.120,00 |
| | | VARIAZ. | | 123.880,00 | 164.553,16 |
| | | P. DEF. | 40.673,16 | 150.000,00 | 190.673,16 |
| | | PAGATO | 18.443,48 | 60.086,96 | 78.530,44 |
| | | RIM. PG. | 22.229,68 | 89.913,04 | |
| | | TOTALE | 40.673,16 | 150.000,00 | 78.530,44 |
| | | EC/MSP RS31/12 | | 112.142,72 | |
| 05 | MISSIONI ALL'INTERNO (2.2.13) | INIZ. | 6.533,85 | 16.767,00 | 16.767,00 |
| | | VARIAZ. | | 275.233,00 | 281.273,90 |
| | | P. DEF. | 6.533,85 | 292.000,00 | 298.040,90 |
| | | PAGATO | 6.040,90 | 291.518,18 | 297.559,08 |
| | | RIM. PG. | | 481,82 | |
| | | TOTALE | 6.040,90 | 292.000,00 | 297.559,08 |
| | | EC/MSP RS31/12 | | 492,95 481,82 | |
| 06 | FITTO DI LOCALI ED ONERI ACCESSORI (2.2.1) | INIZ. | 2,00 | 664.603,00 | 664.605,00 |
| | | VARIAZ. | | | |
| | | P. DEF. | 2,00 | 664.603,00 | 664.605,00 |
| | | PAGATO | 2,00 | 664.603,00 | 664.605,00 |
| | | RIM. PG. | | | |
| | | TOTALE | 2,00 | 664.603,00 | 664.605,00 |
| | | EC/MSP RS31/12 | | | |
| 08 | MISSIONI ALL' ESTERO (2.2.13) | INIZ. | | 3.610,00 | 3.610,00 |
| | | VARIAZ. | | -3.600,00 | -3.600,00 |
| | | P. DEF. | | 10,00 | 10,00 |
| | | PAGATO | | | |
| | | RIM. PG. | | | |
| | | TOTALE | | | |
| | | EC/MSP RS31/12 | | 10,00 | 10,00 |
| VARIAZIONI: CAP/PG 1107/04: DRGS 195661 2019 (CP CS 123.880,00) DDG 3957 2019 (CS 14.553,16) DMC 9530 2019 (CS 26.120,00) CAP/PG 1107/05: DRGS 195661 2019 (CP CS 343.233,00) DDG 21356 2019 (CP CS -68.000,00) DMC 9530 2019 (CS 6.040,90) CAP/PG 1107/06: DRGS 195661 2019 (CP CS -75.945,09) DDG 3957 2019 (CS -75.945,09) DMC 9530 2019 (CS 75.945,09) CAP/PG 1107/08: DRGS 195661 2019 (CP CS -3.600,00) | | | | | |

12/05/2020

130/095/87

| 2019 | | SPESA - CONSUNTIVO PER CAPITOLI/PIANI DI GESTIONE | | | |
|----------------------------------------------------------------------------------------------------------------------------------------------------------------------------------------------------------------------------------------------------------------------------------------------------------------|--------------------------------------------------------------------------------------------------------------------------------------------------------------------------------------------------------------------------------------------------------------------------|----------------------------------------------------------------------------------|---------------------------------------------------------------------------------------------------|-------------------------------------------------------------------------------------------------|--------------------------------------------------------------------------------------|
| | | MINISTERO DELLE POLITICHE AGRICOLE ALIMENTARI E FORESTALI | | | |
| NUMERO | UNITA' DI VOTO/CAPITOLO | | RESIDUI | COMPETENZA | CASSA |
| NUMERO | DENOMINAZIONE | | | | |
| 09 | SPESE PER IL PAGAMENTO DEI CANONI ACQUA, LUCE, ENERGIA ELETTRICA, GAS E TELEFONI, CONVERSAZIONI TELEFONICHE NONCHE' PER LA PULIZIA, IL RISCALDAMENTO ED IL CONDIZIONAMENTO D'ARIA DEI LOCALI. (2.2.3) L'IMPORTO EC/MSP DI RESIDUI E' PERENTE AGLI EFFETTI AMMIN. | INIZ. VARIAZ. P. DEF. PAGATO RIM. PG. TOTALE EC/MSP RS31/12 | 325.987,10 325.987,10 29.860,58 151.677,75 181.538,33 144.448,77 392.229,65 | 294.789,00 35.211,00 330.000,00 89.448,10 240.551,90 330.000,00 60.000,00 | 378.871,00 146.470,33 525.341,33 119.308,68 119.308,68 406.032,65 |
| 10 | SPESE RELATIVE ALLA MANUTENZIONE DI IMPIANTI E ATTREZZATURE, ALL'ADEGUAMENTO DELLA SICUREZZA NEI LUOGHI DI LAVORO ED AGLI INTERVENTI DI PICCOLA MANUTENZIONE (2.2.2) L'IMPORTO EC/MSP DI RESIDUI E' PERENTE AGLI EFFETTI AMMIN. | INIZ. VARIAZ. P. DEF. PAGATO RIM. PG. TOTALE EC/MSP RS31/12 | 212,04 212,04 212,04 | 7.904,00 52.096,00 60.000,00 60.000,00 60.000,00 | 7.904,00 52.096,00 60.000,00 60.000,00 60.000,00 |
| 11 | SPESE PER NOLEGGIO MOBILI MACCHINE E IMPIANTI (2.2.1) | INIZ. VARIAZ. P. DEF. PAGATO RIM. PG. TOTALE EC/MSP RS31/12 | | | |
| 12 | IMPOSTE, TASSE E ALTRI SERVIZI (2.2.14) | INIZ. VARIAZ. P. DEF. PAGATO RIM. PG. TOTALE EC/MSP RS31/12 | | 30.000,00 12.000,00 42.000,00 42.000,00 42.000,00 | 43.803,00 -1.803,00 42.000,00 42.000,00 42.000,00 |
| VARIAZIONI: CAP/PG 1107/09: DRGS 195661 2019 (CP CS 35.211,00) DDG 7191 2019 (CS -1.848,39) DDG 8799 2019 (CS 13.803,00) DMC 9530 2019 (CS 99.304,72) CAP/PG 1107/10: DRGS 195661 2019 (CP CS 52.096,00) CAP/PG 1107/12: DRGS 195661 2019 (CP CS 12.000,00) DDG 8799 2019 (CS -13.803,00) | | | | | |

12/05/2020

130/095/88

| SPESA - CONSUNTIVO PER CAPITOLI/PIANI DI GESTIONE | | | | | |
|-------------------------------------------------------------------------------------------------------------------------------------------------------------------------------------------------------------------------------------------------------------------------------------------------------------------------------------------------------------|--------------------------------------------------------------------------------------------------------------------------------------------------------------------------------------------------------------------------------------------------------------------|--------------------------------------------------------------------------------------|----------------------------------------------------------------------------------------|--------------------------------------------------------------------------------|------------------------------------------------------------------------------------------------------------|
| 2019 | | | | | |
| MINISTERO DELLE POLITICHE AGRICOLE ALIMENTARI E FORESTALI | | | | | |
| UNITA' DI VOTO/CAPITOLO | | RESIDUI | COMPETENZA | CASSA | |
| NUMERO | DENOMINAZIONE | | | | |
| 2411 | SOMMA OCCORRENTE PER LA CONCESSIONE DI BUONI PASTO AL PERSONALE DEL COMANDO DEI CARABINIERI POLITICHE AGRICOLE (1.2.1) (4.2.1) | INIZ. VARIAZ. P. DEF. PAGATO RIM. PG. TOTALE EC/MSP RS31/12 | 4.412,19 4.412,19 4.412,19 | 105.271,00 105.271,00 105.271,00 105.271,00 105.271,00 | 109.684,00 -0,81 109.683,19 105.271,00 105.271,00 4.412,19 |
| 7002 | SPESE PER ACQUISTO DI MEZZI DI TRASPORTO PER IL COMANDO CARABINIERI POLITICHE AGRICOLE (R) (21.1.1) (4.2.1) | INIZ. VARIAZ. P. DEF. PAGATO RIM. PG. TOTALE EC/MSP RS31/12 | 4.124,00 4.124,00 4.124,00 4.124,00 4.124,00 | 5.498,00 14.502,00 20.000,00 20.000,00 20.000,00 20.000,00 | 5.498,00 18.626,00 24.124,00 20.000,00 20.000,00 20.000,00 4.124,00 |
| 1.3 | Politiche competitive, della qualita' agroalimentare, della pesca, dell'ippica e mezzi tecnici di produzione (9.6) DIPARTIMENTO DELLE POLITICHE COMPETITIVE DELLA QUALITA' AGROALIMENTARE, IPPICHE E DELLA PESCA Spese di personale per il programma | | | | |
| 1871 | COMPETENZE FISSE E ACCESSORIE AL PERSONALE AL NETTO DELL'IMPOSTA REGIONALE SULLE ATTIVITA' PRODUTTIVE (1) (4.2.1) | INIZ. VARIAZ. P. DEF. PAGATO RIM. PG. TOTALE EC/MSP RS31/12 | 14.257.206,64 14.257.206,64 | 13.870.644,00 906.575,00 14.777.219,00 14.257.206,64 14.257.206,64 | 13.870.644,00 906.575,00 14.777.219,00 14.257.206,64 14.257.206,64 520.012,36 520.012,36 |
| 01 | STIPENDI E ASSEGNI FISSI AL PERSONALE, COMPRENSIVI DEGLI ONERI FISCALI E CONTRIBUTIVI A CARICO DEL LAVORATORE (1.1.1) (SPESE OBBLIGATORIE) | INIZ. VARIAZ. P. DEF. PAGATO RIM. PG. TOTALE EC/MSP RS31/12 | 9.936.013,00 9.802.735,06 9.802.735,06 9.802.735,06 133.277,94 | 10.054.659,00 -118.646,00 9.936.013,00 9.802.735,06 9.802.735,06 | 10.054.659,00 -118.646,00 9.936.013,00 9.802.735,06 9.802.735,06 133.277,94 133.277,94 |
| VARIAZIONI: CAPITOLO 2411: DMC 11805 2019 (CS -0,81) CAPITOLO 7002: DRGS 195661 2019 (CP CS 14.502,00) DMC 11805 2019 (CS 4.124,00) CAP/PG 1871/01: DMT 36655 2019 (CP CS 265.895,00) DMT 148948 2019 (CP CS -100.107,00) DMT 244749 2019 (CP CS 53.207,00) DMT 266065 2019 (CP CS -520.885,00) L. ASS. 110 2019 (CP CS 183.244,00) | | | | | |

12/05/2020

130/095/89

| 2019 | | SPESA - CONSUNTIVO PER CAPITOLI/PIANI DI GESTIONE | | | |
|-----------------------------------------------------------------------------------------------------------------------------------------------------------------------------------------------------------------------------------------------------------------------------------------------------------------------------------------------------------------------------------------------------------------------------------------------------|-----------------------------------------------------------------------------------------------------------------------------------------------|-----------------------------------------------------------|---------|--------------|--------------|
| | | MINISTERO DELLE POLITICHE AGRICOLE ALIMENTARI E FORESTALI | | | |
| UNITA' DI VOTO/CAPITOLO | | | RESIDUI | COMPETENZA | CASSA |
| NUMERO | DENOMINAZIONE | | | | |
| 02 | CONTRIBUTI PREVIDENZIALI E ASSISTENZIALI A CARICO DELL'AMMINISTRAZIONE RELATIVI ALLE SPESE FISSE (1.3.1) (SPESE OBBLIGATORIE) | INIZ. | | 2.987.898,00 | 2.987.898,00 |
| | | VARIAZ. | | 3.251,00 | 3.251,00 |
| | | P. DEF. | | 2.991.149,00 | 2.991.149,00 |
| | | PAGATO | | 2.723.206,90 | 2.723.206,90 |
| | | RIM. PG. | | | |
| | | TOTALE | | 2.723.206,90 | 2.723.206,90 |
| | | EC/MSP RS31/12 | | 267.942,10 | 267.942,10 |
| 03 | COMPENSO PER LAVORO STRAORDINARIO AL PERSONALE, COMPENSIVO DEGLI ONERI FISCALI E CONTRIBUTIVI A CARICO DEL LAVORATORE (1.1.2) | INIZ. | | 575.620,00 | 575.620,00 |
| | | VARIAZ. | | 250.897,00 | 250.897,00 |
| | | P. DEF. | | 826.517,00 | 826.517,00 |
| | | PAGATO | | 826.517,00 | 826.517,00 |
| | | RIM. PG. | | | |
| | | TOTALE | | 826.517,00 | 826.517,00 |
| | | EC/MSP RS31/12 | | | |
| 04 | QUOTA DEL FONDO RISORSE DECENTRATE DESTINATA AL PERSONALE, COMPENSIVA DEGLI ONERI FISCALI E CONTRIBUTIVI A CARICO DEL LAVORATORE (1.1.3) | INIZ. | | | |
| | | VARIAZ. | | 571.888,00 | 571.888,00 |
| | | P. DEF. | | 571.888,00 | 571.888,00 |
| | | PAGATO | | 566.735,66 | 566.735,66 |
| | | RIM. PG. | | | |
| | | TOTALE | | 566.735,66 | 566.735,66 |
| | | EC/MSP RS31/12 | | 5.152,34 | 5.152,34 |
| 05 | CONTRIBUTI PREVIDENZIALI E ASSISTENZIALI A CARICO DELL'AMMINISTRAZIONE RELATIVI ALLE COMPETENZE ACCESSORIE (1.3.1) | INIZ. | | 139.361,00 | 139.361,00 |
| | | VARIAZ. | | 199.165,00 | 199.165,00 |
| | | P. DEF. | | 338.526,00 | 338.526,00 |
| | | PAGATO | | 337.992,35 | 337.992,35 |
| | | RIM. PG. | | | |
| | | TOTALE | | 337.992,35 | 337.992,35 |
| | | EC/MSP RS31/12 | | 533,65 | 533,65 |
| VARIAZIONI: CAP/PG 1871/02: DMT 36655 2019 (CP CS 64.347,00) DMT 148948 2019 (CP CS -29.289,00) DMT 244749 2019 (CP CS 15.898,00) DMT 266065 2019 (CP CS -92.050,00) L. ASS. 110 2019 (CP CS 44.345,00) CAP/PG 1871/03: DMT 461 2019 (CP CS 425,00) DMT 33882 2019 (CP CS 202.876,00) DMT 195280 2019 (CP CS 47.596,00) CAP/PG 1871/04: DMT 33882 2019 (CP CS 571.888,00) CAP/PG 1871/05: DMT 461 2019 (CP CS 153,00) | | | | | |

SEGUE

12/05/2020

130/095/90

| 2019 | | SPESA - CONSUNTIVO PER CAPITOLI/PIANI DI GESTIONE | | | |
|-------------------------|-----------------------------------|-----------------------------------------------------------|---------|------------|-------|
| | | MINISTERO DELLE POLITICHE AGRICOLE ALIMENTARI E FORESTALI | | | |
| UNITA' DI VOTO/CAPITOLO | | | RESIDUI | COMPETENZA | CASSA |
| NUMERO | DENOMINAZIONE | | | | |
| CONTINUA | | | | | |
| | DMT 33882 2019 (CP CS 187.494,00) | | | | |
| | DMT 195280 2019 (CP CS 11.518,00) | | | | |

12/05/2020

130/095/91

| 2019 | | SPESA - CONSUNTIVO PER CAPITOLI/PIANI DI GESTIONE | | | |
|------------------------------------------------------------------------------------------------------------------------------------------------------|---------------------------------------------------------------------------------------------------------------------------------------------|----------------------------------------------------------------------------------|----------------------------------------------------------------------------------|-----------------------------------------------------------------------------------------------|-------------------------------------------------------------------------------------------------|
| | | MINISTERO DELLE POLITICHE AGRICOLE ALIMENTARI E FORESTALI | | | |
| UNITA' DI VOTO/CAPITOLO | | | RESIDUI | COMPETENZA | CASSA |
| NUMERO | DENOMINAZIONE | | | | |
| 30 | SOMME A DISPOSIZIONE PER LE ASSUNZIONI DI PERSONALE DA EFFETTUARE MEDIANTE UTILIZZO DELLE FACOLTA' ASSUNZIONALI NON ESERCITATE (1.1.1) | INIZ. VARIAZ. P. DEF. PAGATO RIM. PG. TOTALE EC/MSP RS31/12 | | 113.106,00 113.106,00 113.106,00 | 113.106,00 113.106,00 113.106,00 |
| 50 | RIEMMISSIONE DEI PAGAMENTI NON ANDATI A BUON FINE (1.1.5) | INIZ. VARIAZ. P. DEF. PAGATO RIM. PG. TOTALE EC/MSP RS31/12 | | 20,00 20,00 19,67 19,67 19,67 0,33 | 20,00 20,00 19,67 19,67 19,67 0,33 |
| 1872 | SPESE PER BUONI PASTO ED ALTRE SPESE AVENTI NATURA RETRIBUTIVA. (1.2.1) (4.2.1) | INIZ. VARIAZ. P. DEF. PAGATO RIM. PG. TOTALE EC/MSP RS31/12 | 43.198,48 43.198,48 35.339,91 7.858,57 43.198,48 7.858,57 | 400.000,00 -1.500,00 398.500,00 180.659,84 180.659,84 180.659,84 217.840,16 | 505.564,00 -155.057,00 350.507,00 215.999,75 215.999,75 215.999,75 134.507,25 |
| 1883 | SOMME DOVUTE A TITOLO DI IMPOSTA REGIONALE SULLE ATTIVITA' PRODUTTIVE SULLE RETRIBUZIONI CORRISPOSTE AI DIPENDENTI (3) (4.2.1) | INIZ. VARIAZ. P. DEF. PAGATO RIM. PG. TOTALE EC/MSP RS31/12 | | 898.900,00 75.605,00 974.505,00 957.247,20 957.247,20 957.247,20 17.257,80 | 898.900,00 75.605,00 974.505,00 957.247,20 957.247,20 957.247,20 17.257,80 |
| VARIAZIONI: CAP/PG 1871/50: DRGS 266063 2019 (CP CS 20,00) CAPITOLO 1872: DMT 148948 2019 (CP CS -1.500,00) DMC 11805 2019 (CS -153.557,00) | | | | | |

12/05/2020

130/095/92

| 2019 | | SPESA - CONSUNTIVO PER CAPITOLI/PIANI DI GESTIONE | | | |
|--------------------------------------------------------------------------------------------------------------------------------------------------------------------------------------------------------------------------------------------------------------------------------------------------------------------------------------------|---------------------------------------------------------------------------------------------------------------------------------------------------------------------------------------------------------------------------------------------------------------------------------------------------------------------------------|--------------------------------------------------------------------------------------|--------------------------------------------------------------------------------------------|-------------------------------------------------------------------------------------------------|-------------------------------------------------------------------------------------------------|
| | | MINISTERO DELLE POLITICHE AGRICOLE ALIMENTARI E FORESTALI | | | |
| NUMERO | UNITA' DI VOTO/CAPITOLO | | RESIDUI | COMPETENZA | CASSA |
| NUMERO | DENOMINAZIONE | | | | |
| 01 | IRAP SULLE COMPETENZE FISSE. (3.1.1) (SPESE OBBLIGATORIE) | INIZ. VARIAZ. P. DEF. PAGATO RIM. PG. TOTALE EC/MSP RS31/12 | | 849.971,00 5.651,00 855.622,00 838.556,79 838.556,79 838.556,79 17.065,21 | 849.971,00 5.651,00 855.622,00 838.556,79 838.556,79 838.556,79 17.065,21 |
| 02 | IRAP SULLE COMPETENZE ACCESSORIE. (3.1.1) | INIZ. VARIAZ. P. DEF. PAGATO RIM. PG. TOTALE EC/MSP RS31/12 | | 48.929,00 69.954,00 118.883,00 118.690,41 118.690,41 118.690,41 192,59 | 48.929,00 69.954,00 118.883,00 118.690,41 118.690,41 118.690,41 192,59 |
| 1173 | Interventi a favore del settore pesca e acquacoltura SPESE PER MISSIONI CONNESSE ALL'ATTUAZIONE DEL PIANO TRIENNALE DELLA PESCA (R) (2.2.13) (4.2.3) DELL'IMPORTO EC/MSP DI RESIDUI SONO PERENTII AGLI EFFETTI AMMIN. E. 1.184,71 (-) COSTITUISCONO UNA ECONOMIA E. 3.844,29 (-) TOTALE E. 5.029,00 | INIZ. VARIAZ. P. DEF. PAGATO RIM. PG. TOTALE EC/MSP RS31/12 | 12.820,74 12.820,74 6.194,47 1.597,27 7.791,74 5.029,00 1.713,58 | 404.792,00 404.792,00 112.856,83 116,31 112.973,14 291.818,86 | 404.792,00 404.792,00 119.051,30 119.051,30 285.740,70 |
| 1413 | SPESE PER IL FUNZIONAMENTO TECNICO DEGLI ORGANI PREVISTI PER LA RAZIONALIZZAZIONE E LO SVILUPPO DELLA PESCA MARITTIMA (R) (2.2.8) (4.2.3) (PER MEMORIA) | INIZ. VARIAZ. P. DEF. PAGATO RIM. PG. TOTALE EC/MSP RS31/12 | | | |
| VARIAZIONI: CAP/PG 1883/01: DMT 36655 2019 (CP CS 22.602,00) DMT 148948 2019 (CP CS -8.509,00) DMT 244749 2019 (CP CS 4.523,00) DMT 266065 2019 (CP CS -28.541,00) L. ASS. 110 2019 (CP CS 15.576,00) CAP/PG 1883/02: DMT 461 2019 (CP CS 54,00) DMT 33882 2019 (CP CS 65.855,00) DMT 195280 2019 (CP CS 4.045,00) | | | | | |

12/05/2020

130/095/93

| 2019 | | SPESA - CONSUNTIVO PER CAPITOLI/PIANI DI GESTIONE | | | |
|--------------------------------------------------------------------------------------------------------------------------------------------------------------|--------------------------------------------------------------------------------------------------------------------------------------------------------------------------------------------|--------------------------------------------------------------------------------------|---------|----------------------------------------------------------------------------------------------------|----------------------------------------------------------------------------------------------------|
| | | MINISTERO DELLE POLITICHE AGRICOLE ALIMENTARI E FORESTALI | | | |
| UNITA' DI VOTO/CAPITOLO | | | RESIDUI | COMPETENZA | CASSA |
| NUMERO | DENOMINAZIONE | | | | |
| 1414 | SPESE DI GESTIONE E DI FUNZIONAMENTO DEL SISTEMA DI STATISTICHE DELLA PESCA (R) (2.2.10) (4.2.3) | INIZ. VARIAZ. P. DEF. PAGATO RIM. PG. TOTALE EC/MSP RS31/12 | | 337.575,00 -216.133,00 121.442,00 44.444,15 44.444,15 44.444,15 76.997,85 | 337.575,00 -216.133,00 121.442,00 44.444,15 44.444,15 44.444,15 76.997,85 |
| 1415 | SPESE PER L'ATTUAZIONE DEL SISTEMA DI RILEVAZIONE SUGLI ANDAMENTI CONGIUNTURALI DI MERCATO E SUI CONSUMI IN MATERIA DI PESCA E ACQUACOLTURA (R) (2.2.10) (4.2.3) | INIZ. VARIAZ. P. DEF. PAGATO RIM. PG. TOTALE EC/MSP RS31/12 | | 491.209,00 -66.807,00 424.402,00 307.323,15 307.323,15 307.323,15 117.078,85 | 491.209,00 -66.807,00 424.402,00 307.323,15 307.323,15 307.323,15 117.078,85 |
| 1418 | SPESE CONNESSE ALL'ATTUAZIONE DEL PROGRAMMA IN RELAZIONE AGLI STRUMENTI ASSICURATIVO-FINANZIARI, STATO DELLE RICERCHE E METODI DI DIVULGAZIONE DELLE STESSE (R) (2.2.10) (4.2.3) | INIZ. VARIAZ. P. DEF. PAGATO RIM. PG. TOTALE EC/MSP RS31/12 | | 605,00 605,00 605,00 605,00 605,00 | 605,00 605,00 605,00 605,00 605,00 |
| 1471 | SOMME DA TRASFERIRE A ORGANISMI INTERNAZIONALI PER L'ATTIVITA' DELLA PESCA (7.1.2) (4.2.3) (SPESE OBBLIGATORIE) | INIZ. VARIAZ. P. DEF. PAGATO RIM. PG. TOTALE EC/MSP RS31/12 | | 164.101,00 164.101,00 146.953,00 146.953,00 146.953,00 17.148,00 | 164.101,00 164.101,00 146.953,00 146.953,00 146.953,00 17.148,00 |
| VARIAZIONI: CAPITOLO 1414: DMT 266061 2019 (CP CS -216.133,00) CAPITOLO 1415: DMT 11752 2019 (CP CS 217.060,00) DMT 266061 2019 (CP CS -283.867,00) | | | | | |

12/05/2020

130/095/94

| 2019 | | SPESA - CONSUNTIVO PER CAPITOLI/PIANI DI GESTIONE | | | |
|-------------------------------------------------------------------------------------------------------------------------------------------------------------------------------------------------------------------------------------------------------------------------------|-----------------------------------------------------------------------------------------------------------------------------------------------------------------------------------------------------------------------------------------------------------------------------------------------------------------------------------------------------------------------------------------------------------------------------------------|----------------------------------------------------------------------------------|----------------------------------------------------------------------------------------------------------------------|------------------------------------------------------------------------------------------|--------------------------------------------------------------------------------------------|
| | | MINISTERO DELLE POLITICHE AGRICOLE ALIMENTARI E FORESTALI | | | |
| NUMERO | UNITA' DI VOTO/CAPITOLO | | RESIDUI | COMPETENZA | CASSA |
| NUMERO | DENOMINAZIONE | | | | |
| 1476 | FONDO DI SOLIDARIETA' NAZIONALE DELLA PESCA (R) (6.1.2) (4.2.3) (PER MEMORIA) | INIZ. VARIAZ. P. DEF. PAGATO RIM. PG. TOTALE EC/MSP RS31/12 | | | |
| 1477 | SPESE A FAVORE DELLE ASSOCIAZIONI DI CATEGORIA E ORGANISMI SPECIALIZZATI PER LA REALIZZAZIONE DI PROGRAMMI DI SVILUPPO DEL SETTORE DELLA PESCA ED IN PARTICOLARE NEL CAMPO DELLA FORMAZIONE, INFORMAZIONE E QUALIFICAZIONE PROFESSIONALE (R) (6.1.2) (4.2.3) DELL'IMPORTO EC/MSP DI RESIDUI SONO PERENTII AGLI EFFETTI AMMIN. E. 12.106,15 (-) COSTITUISCONO UNA ECONOMIA E. 70.677,38 (-) TOTALE E. 82.783,53 | INIZ. VARIAZ. P. DEF. PAGATO RIM. PG. TOTALE EC/MSP RS31/12 | 1.081.177,34 1.081.177,34 739.343,73 259.050,08 998.393,81 82.783,53 259.050,08 | 7.568.025,00 226.182,00 7.794.207,00 7.177.444,88 7.177.444,88 616.762,12 | 7.568.025,00 1.307.351,34 8.875.376,34 7.916.788,61 7.916.788,61 958.587,73 |
| 1481 | TRASFERIMENTI ALLE IMPRESE PER L'ATTIVITA' DI PESCA E L'ITTICOLTURA (R) (6) (4.2.3) | INIZ. VARIAZ. P. DEF. PAGATO RIM. PG. TOTALE EC/MSP RS31/12 | 17.234.081,84 17.234.081,84 12.030.828,40 3.969.171,60 16.000.000,00 1.234.081,84 3.969.171,60 | 18.000.000,00 -18.000.000,00 | 34.000.000,00 -18.000.000,00 16.000.000,00 12.030.828,40 3.969.171,60 |
| 01 | SPESE RELATIVE ALLE MISURE DI ACCOMPAGNAMENTO SOCIALE IN COLLEGAMENTO CON LE MISURE DI CONSERVAZIONE DELLE RISORSE ITTICHE (6.1.2) | INIZ. VARIAZ. P. DEF. PAGATO RIM. PG. TOTALE EC/MSP RS31/12 | 12.234.081,84 12.234.081,84 8.328.269,80 2.671.730,20 11.000.000,00 1.234.081,84 2.671.730,20 | 11.000.000,00 -11.000.000,00 | 22.000.000,00 -11.000.000,00 11.000.000,00 8.328.269,80 2.671.730,20 |
| VARIAZIONI: CAPITOLATO 1477: DRGS 39399 2019 (CP CS 73.500,00) DRGS 232146 2019 (CP CS 152.682,00) DMC 11805 2019 (CS 1.081.169,34) CAP/PG 1481/01: DMT 266061 2019 (CP CS -11.000.000,00) DG 4441 2019 (CS -1.500.000,00) DMC 11805 2019 (CS 1.500.000,00) | | | | | |

12/05/2020

130/095/95

| SPESA - CONSUNTIVO PER CAPITOLI/PIANI DI GESTIONE | | | | | |
|-----------------------------------------------------------------------------------------------------------------------------------------------------------------------|-----------------------------------------------------------------------------------------------------------------------------------------------------------------------------------------------------------------------------------------------------------------------------------------------------------------------|----------------------------------------------------------------------------------------------------------------------------------------------------------------|----------------------------------------------------------------------------|------------------------------------------------------------------------------------------------|--|
| 2019 | | | | | |
| MINISTERO DELLE POLITICHE AGRICOLE ALIMENTARI E FORESTALI | | | | | |
| UNITA' DI VOTO/CAPITOLO | | RESIDUI | COMPETENZA | CASSA | |
| NUMERO | DENOMINAZIONE | | | | |
| 07 | INDENNITA' GIORNALIERA ONNICOMPRESIVA PER SOSPENSIONE DELL'ATTIVITA' LAVORATIVA DERIVANTE DA MISURE DI ARRESTO TEMPORANEO NON OBBLIGATORIO DELLA PESCA. (6.1.4) | INIZ. 5.000.000,00 VARIAZ. P. DEF. 5.000.000,00 PAGATO 3.702.558,60 RIM. PG. 1.297.441,40 TOTALE 5.000.000,00 EC/MSP RS31/12 1.297.441,40 | 7.000.000,00 -7.000.000,00 | 12.000.000,00 -7.000.000,00 5.000.000,00 3.702.558,60 3.702.558,60 1.297.441,40 | |
| 1485 | SGRAVI CONTRIBUTIVI ALLE IMPRESE CHE ESERCITANO LA PESCA COSTIERA NONCHE' ALLE IMPRESE CHE ESERCITANO LA PESCA NELLE ACQUE INTERNE E LAGUNARI, PER LA SALVAGUARDIA DELL'OCCUPAZIONE DELLA GENTE DI MARE (4.3.1) (4.2.3) | INIZ. 26.160.396,12 VARIAZ. P. DEF. 26.160.396,12 PAGATO 24.235.760,90 RIM. PG. 909.525,51 TOTALE 25.145.286,41 EC/MSP RS31/12 909.525,51 | 24.863.030,00 24.863.030,00 | 49.726.060,00 49.726.060,00 24.235.760,90 24.235.760,90 25.490.299,10 | |
| 1488 | SPESE CONNESSE ALLA PROMOZIONE DELL'ASSOCIAZIONISMO SINDACALE E AL FINANZIAMENTO DI OPPORTUNITA' OCCUPAZIONALI (R) (5.3.2) (4.2.3) DELL'IMPORTO EC/MSP DI RESIDUI SONO PERENTI AGLI EFFETTI AMMIN. E. 41.451,63 (-) COSTITUISCONO UNA ECONOMIA E. 20.021,03 (-) TOTALE E. 61.472,66 | INIZ. 251.157,31 VARIAZ. P. DEF. 251.157,31 PAGATO 83.073,29 RIM. PG. 106.611,36 TOTALE 189.684,65 EC/MSP RS31/12 106.611,36 | 2.988.383,00 2.988.383,00 2.751.699,67 2.751.699,67 236.683,33 | 2.988.383,00 251.157,31 3.239.540,31 2.834.772,96 2.834.772,96 404.767,35 | |
| 1492 | SOMME OCCORRENTI PER L'ASSISTENZA DELLE FAMIGLIE DI PESCATORI DECEDUTI IN MARE (R) (5.3.1) (10.3.1) | INIZ. 50.000,00 VARIAZ. P. DEF. 50.000,00 PAGATO 50.000,00 RIM. PG. TOTALE 50.000,00 EC/MSP RS31/12 | 207.960,00 207.960,00 200.000,00 200.000,00 7.960,00 | 207.960,00 50.000,00 257.960,00 250.000,00 250.000,00 7.960,00 | |
| VARIAZIONI: CAP/PG 1481/07: DMT 266061 2019 (CP CS -7.000.000,00) CAPITOLO 1488: DMC 11805 2019 (CS 251.157,31) CAPITOLO 1492: DMC 11805 2019 (CS 50.000,00) | | | | | |

12/05/2020

130/095/96

| 2019 | | SPESA - CONSUNTIVO PER CAPITOLI/PIANI DI GESTIONE | | | |
|-------------------------------------------------------------|----------------------------------------------------------------------------------------------------------------------------------------------------------------------------------------------------------------------------------|----------------------------------------------------------------------------------|------------------------------------------------------------------------------------------------------|-----------------------------------------------------------------------------------------|--------------------------------------------------------------------------------|
| | | MINISTERO DELLE POLITICHE AGRICOLE ALIMENTARI E FORESTALI | | | |
| UNITA' DI VOTO/CAPITOLO | | | RESIDUI | COMPETENZA | CASSA |
| NUMERO | DENOMINAZIONE | | | | |
| 1494 | SPESE A FAVORE DI SOGGETTI DI CUI AGLI ARTICOLI 16 E 17 DEL DECRETO LEGISLATIVO 26 MAGGIO 2004, N.154, PER LE AZIONI DI SVILUPPO DELLA CONCORRENZA E DELLA PESCA (R) (6.1.2) (4.2.3) (PER MEMORIA) | INIZ. VARIAZ. P. DEF. PAGATO RIM. PG. TOTALE EC/MSP RS31/12 | | | |
| 1495 | SPESE A FAVORE DI SOGGETTI DI CUI ALL' ARTICOLO 18 DEL DECRETO LEGISLATIVO 26 MAGGIO 2004, N. 154, PER LE AZIONI DI SOSTEGNO DELL' OCCUPAZIONE NEL SETTORE DELLA PESCA (R) (6.1.2) (4.2.3) (PER MEMORIA) | INIZ. VARIAZ. P. DEF. PAGATO RIM. PG. TOTALE EC/MSP RS31/12 | | | |
| 1932 | SPESE PER ACQUISTI DI BENI E SERVIZI (R) (2) (4.2.3) DELL'IMPORTO EC/MSP DI RESIDUI SONO PERENTI AGLI EFFETTI AMMIN. E. 125.966,97 (-) COSTITUISCONO UNA ECONOMIA E. 10.830,48 (-) TOTALE E. 136.797,45 | INIZ. VARIAZ. P. DEF. PAGATO RIM. PG. TOTALE EC/MSP RS31/12 | 243.507,50 243.507,50 75.242,88 31.467,17 106.710,05 136.797,45 106.698,10 | 489.804,00 489.804,00 108.861,59 75.230,93 184.092,52 305.711,48 | 672.039,00 2.546,72 674.585,72 184.104,47 184.104,47 490.481,25 |
| 01 | SPESE PER ACQUISTO DI CANCELLERIA, DI STAMPATI SPECIALI E QUANTO ALTRO POSSA OCCORRERE PER IL FUNZIONAMENTO DEGLI UFFICI (2.1.1) | INIZ. VARIAZ. P. DEF. PAGATO RIM. PG. TOTALE EC/MSP RS31/12 | 3.088,47 3.088,47 1.444,34 1.644,13 3.088,47 1.644,13 | 20.671,00 20.671,00 20.671,00 | 20.671,00 3.088,47 23.759,47 1.444,34 1.444,34 22.315,13 |
| VARIAZIONI: CAP/PG 1932/01: DDG 10975 2019 (CS 3.088,47) | | | | | |

12/05/2020

130/095/97

| 2019 | | SPESA - CONSUNTIVO PER CAPITOLI/PIANI DI GESTIONE | | | |
|-----------------------------------------------------------|----------------------------------------------------------------------------------------------------------------------------------------------------------------------------------------------------------------------------------------------------------------------------------------------------------------------------------------------------------------------------------------|-----------------------------------------------------------|-----------|------------|------------|
| | | MINISTERO DELLE POLITICHE AGRICOLE ALIMENTARI E FORESTALI | | | |
| NUMERO | UNITA' DI VOTO/CAPITOLO | | RESIDUI | COMPETENZA | CASSA |
| NUMERO | DENOMINAZIONE | | | | |
| 02 | MISSIONI ALL'INTERNO (2.2.13) | INIZ. | 6.406,79 | 5.709,00 | 5.709,00 |
| | | VARIAZ. | | | |
| | | P. DEF. | 6.406,79 | 5.709,00 | 5.709,00 |
| | | PAGATO | 5,52 | | 5,52 |
| | | RIM. PG. | 3.661,00 | | |
| | | TOTALE | 3.666,52 | | 5,52 |
| | | EC/MSP | 2.740,27 | 5.709,00 | 5.703,48 |
| | | RS31/12 | 3.661,00 | | |
| 03 | MISSIONI ALL'ESTERO (2.2.13) DELL'IMPORTO EC/MSP DI RESIDUI SONO PERENTI AGLI EFFETTI AMMIN. E. 9.759,57 (-) COSTITUISCONO UNA ECONOMIA E. 3.039,09 (-) TOTALE E. 12.798,66 | INIZ. | 24.769,73 | 22.677,00 | 22.677,00 |
| | | VARIAZ. | | | |
| | | P. DEF. | 24.769,73 | 22.677,00 | 22.677,00 |
| | | PAGATO | 6.560,22 | | 6.560,22 |
| | | RIM. PG. | 5.410,85 | | |
| | | TOTALE | 11.971,07 | | 6.560,22 |
| | | EC/MSP | 12.798,66 | 22.677,00 | 16.116,78 |
| | | RS31/12 | 5.410,85 | | |
| 06 | SPESE PER IL PAGAMENTO DEI CANONI ACQUA, LUCE, ENERGIA ELETTRICA, GAS E TELEFONI, CONVERSAZIONI TELEFONICHE NONCHE' PER LA PULIZIA, IL RISCALDAMENTO ED IL CONDIZIONAMENTO D'ARIA DEI LOCALI. (2.2.3) DELL'IMPORTO EC/MSP DI RESIDUI SONO PERENTI AGLI EFFETTI AMMIN. E. 15.515,18 (-) COSTITUISCONO UNA ECONOMIA E. 733,24 (-) TOTALE E. 16.248,42 | INIZ. | 60.288,58 | 116.022,00 | 152.339,00 |
| | | VARIAZ. | | | |
| | | P. DEF. | 60.288,58 | 116.022,00 | 152.339,00 |
| | | PAGATO | 31.186,60 | 32.378,60 | 63.565,20 |
| | | RIM. PG. | 12.853,56 | 22.807,06 | |
| | | TOTALE | 44.040,16 | 55.185,66 | 63.565,20 |
| | | EC/MSP | 16.248,42 | 60.836,34 | 88.773,80 |
| | | RS31/12 | 35.660,62 | | |
| 07 | SPESE RELATIVE ALLA MANUTENZIONE DI IMPIANTI E ATTREZZATURE, ALL'ADEGUAMENTO DELLA SICUREZZA NEI LUOGHI DI LAVORO ED AGLI INTERVENTI DI PICCOLA MANUTENZIONE SUGLI IMMOBILI (2.2.2) | INIZ. | 501,83 | 15.602,00 | 15.602,00 |
| | | VARIAZ. | | | 501,83 |
| | | P. DEF. | 501,83 | 15.602,00 | 16.103,83 |
| | | PAGATO | 501,83 | 768,63 | 1.270,46 |
| | | RIM. PG. | | | |
| | | TOTALE | 501,83 | 768,63 | 1.270,46 |
| | | EC/MSP | | 14.833,37 | 14.833,37 |
| | | RS31/12 | | | |
| VARIAZIONI: CAP/PG 1932/07: DDG 10975 2019 (CS 501,83) | | | | | |

12/05/2020

130/095/98

| 2019 | | SPESA - CONSUNTIVO PER CAPITOLI/PIANI DI GESTIONE | | | |
|-------------------------------------------------------------|-------------------------------------------------------------------------------------------------------------------------------------------|-----------------------------------------------------------|----------|------------|-----------|
| | | MINISTERO DELLE POLITICHE AGRICOLE ALIMENTARI E FORESTALI | | | |
| NUMERO | UNITA' DI VOTO/CAPITOLO | | RESIDUI | COMPETENZA | CASSA |
| NUMERO | DENOMINAZIONE | | | | |
| 12 | SPESA POSTALI E TELEGRAFICHE. (2.2.4) | INIZ. | | 19.775,00 | 19.775,00 |
| | | VARIAZ. | | | |
| | | P. DEF. | | 19.775,00 | 19.775,00 |
| | | PAGATO | | 15.950,00 | 15.950,00 |
| | | RIM. PG. | | | |
| | | TOTALE | | 15.950,00 | 15.950,00 |
| | | EC/MSP | | 3.825,00 | 3.825,00 |
| | | RS31/12 | | | |
| 21 | SPESA PER LA REALIZZAZIONE DI ACCORDI CON ENTI O SOCIETA' PER LA REALIZZAZIONE DI ATTIVITA' DI SUPPORTO ALL'AMMINISTRAZIONE (2.2.14) | INIZ. | 1.780,42 | 7.153,00 | 7.153,00 |
| | | VARIAZ. | | | |
| | | P. DEF. | 1.780,42 | 7.153,00 | 8.933,42 |
| | | PAGATO | | | |
| | | RIM. PG. | | | |
| | | TOTALE | | | |
| | | EC/MSP | 1.780,42 | 7.153,00 | 8.933,42 |
| | | RS31/12 | | | |
| 25 | ESERCIZIO DEI MEZZI DI TRASPORTO (2.1.1) | INIZ. | | 1.202,00 | 1.202,00 |
| | | VARIAZ. | | | |
| | | P. DEF. | | 1.202,00 | 1.202,00 |
| | | PAGATO | | | |
| | | RIM. PG. | | | |
| | | TOTALE | | | |
| | | EC/MSP | | 1.202,00 | 1.202,00 |
| | | RS31/12 | | | |
| 26 | NOLEGGIO DEI MEZZI DI TRASPORTO (2.2.1) | INIZ. | | 4.831,00 | 4.831,00 |
| | | VARIAZ. | | | |
| | | P. DEF. | | 4.831,00 | 4.831,00 |
| | | PAGATO | | | |
| | | RIM. PG. | | | |
| | | TOTALE | | | |
| | | EC/MSP | | 4.831,00 | 4.831,00 |
| | | RS31/12 | | | |
| VARIAZIONI: CAP/PG 1932/21: DDG 10975 2019 (CS 1.780,42) | | | | | |

12/05/2020

130/095/99

| 2019 | | SPESA - CONSUNTIVO PER CAPITOLI/PIANI DI GESTIONE | | | |
|--------------------------------------------------------------|------------------------------------------------------------------------------------------------------------------------------------------------------------------------------------------------------------------------------------------------|----------------------------------------------------------------------------------|----------------------------------------------------------------------------------------------|-----------------------------------------------------------------------------------|-----------------------------------------------------------------------------------|
| | | MINISTERO DELLE POLITICHE AGRICOLE ALIMENTARI E FORESTALI | | | |
| NUMERO | UNITA' DI VOTO/CAPITOLO | | RESIDUI | COMPETENZA | CASSA |
| NUMERO | DENOMINAZIONE | | | | |
| 33 | IMPOSTE, TASSE E ALTRI SERVIZI (2.2.14) DELL'IMPORTO EC/MSP DI RESIDUI SONO PERENTI AGLI EFFETTI AMMIN. E. 38.305,00 (-) COSTITUISCONO UNA ECONOMIA E. 2.537,46 (-) TOTALE E. 40.842,46 | INIZ. VARIAZ. P. DEF. PAGATO RIM. PG. TOTALE EC/MSP RS31/12 | 43.642,46 43.642,46 2.800,00 2.800,00 40.842,46 2.800,00 | 70.365,00 70.365,00 24.467,79 24.467,79 45.897,21 | 112.903,00 112.903,00 24.467,79 24.467,79 88.435,21 |
| 36 | MISSIONI PER LA PARTECIPAZIONE DELL'ITALIA AD EUROFISH (2.2.6) | INIZ. VARIAZ. P. DEF. PAGATO RIM. PG. TOTALE EC/MSP RS31/12 | | 1.939,00 1.939,00 1.939,00 | 1.939,00 1.939,00 1.939,00 |
| 37 | SPESE PER LA PARTECIPAZIONE DEL PERSONALE DELL'AMMINISTRAZIONE CENTRALE E DI QUELLO DEGLI UFFICI PERIFERICI ADDETTO AI SERVIZI RIGUARDANTI LA PESCA MARITTIMA AI CORSI DI FORMAZIONE PROFESSIONALE E DI AGGIORNAMENTO (2.2.5) | INIZ. VARIAZ. P. DEF. PAGATO RIM. PG. TOTALE EC/MSP RS31/12 | | 5.040,00 5.040,00 5.040,00 | 5.040,00 5.040,00 5.040,00 |
| 38 | GLOBAL SERVICE (2.2.14) L'IMPORTO EC/MSP DI RESIDUI E' PERENTE AGLI EFFETTI AMMIN. | INIZ. VARIAZ. P. DEF. PAGATO RIM. PG. TOTALE EC/MSP RS31/12 | 103.029,22 103.029,22 35.544,37 5.097,63 40.642,00 62.387,22 57.521,50 | 198.818,00 198.818,00 35.296,57 52.423,87 87.720,44 111.097,56 | 302.198,00 -2.824,00 299.374,00 70.840,94 70.840,94 228.533,06 |
| VARIAZIONI: CAP/PG 1932/38: DDG 10975 2019 (CS -2.824,00) | | | | | |

12/05/2020

130/095/100

| 2019 | | SPESA - CONSUNTIVO PER CAPITOLI/PIANI DI GESTIONE | | | |
|----------------------------------------------------------------------------------------------------------------------------------------------------------------------------------------------|---------------------------------------------------------------------------------------------------------------------------------------------------|----------------------------------------------------------------------------------|----------------------------------------------------------------------------------------------------|--------------------------------------------------------------------------------------------------|------------------------------------------------------------------------------------------------------|
| | | MINISTERO DELLE POLITICHE AGRICOLE ALIMENTARI E FORESTALI | | | |
| UNITA' DI VOTO/CAPITOLO | | | RESIDUI | COMPETENZA | CASSA |
| NUMERO | DENOMINAZIONE | | | | |
| 1958 | SPESA PER LITI, ARBITRAGGI, RISARCIMENTI ED ACCESSORI. RIMBORSO DELLE SPESE DI PATROCINIO LEGALE. (12.2.3) (4.2.3) (SPESE OBBLIGATORIE) | INIZ. VARIAZ. P. DEF. PAGATO RIM. PG. TOTALE EC/MSP RS31/12 | 480,55 480,55 480,55 480,55 480,55 | 48.840,00 48.840,00 48.359,45 48.359,45 480,55 | 48.840,00 48.840,00 48.840,00 48.840,00 |
| 7043 | CONTRIBUTI PER LA RICERCA SCIENTIFICA E TECNOLOGICA APPLICATA ALLA PESCA MARITTIMA (R) (23.1.1) (4.8.2) | INIZ. VARIAZ. P. DEF. PAGATO RIM. PG. TOTALE EC/MSP RS31/12 | 1.822.183,00 1.822.183,00 803.772,20 1.018.410,80 1.822.183,00 3.379.378,18 | 3.447.586,00 3.918.441,00 1.553.898,34 2.360.967,38 3.914.865,72 3.575,28 | 4.576.558,00 5.047.413,00 2.357.670,54 2.357.670,54 2.357.670,54 2.689.742,46 |
| 7044 | SPESA RELATIVE ALLE CONVENZIONI PER LO SVILUPPO DELLA FILIERA DELLA PESCA (R) (23.1.1) (4.2.3) | INIZ. VARIAZ. P. DEF. PAGATO RIM. PG. TOTALE EC/MSP RS31/12 | 1.523.836,75 1.523.836,75 520.006,00 1.003.830,75 1.523.836,75 1.003.830,75 | 3.011,00 3.011,00 3.011,00 | 3.011,00 1.500.000,00 1.503.011,00 520.006,00 983.005,00 |
| 7080 | CONTRIBUTI ALLE IMPRESE CHE ESERCITANO LA PESCA (R) (23) (4.2.3) | INIZ. VARIAZ. P. DEF. PAGATO RIM. PG. TOTALE EC/MSP RS31/12 | | | |
| VARIAZIONI: CAPITOLO 7043: DRGS 208831 2019 (CP CS 49.800,00) DMT 18113 2019 (CP CS 286.456,00) DMT 40785 2019 (CP CS 134.599,00) CAPITOLO 7044: DDG 4441 2019 (CS 1.500.000,00) | | | | | |

12/05/2020

130/095/101

| 2019 | | SPESA - CONSUNTIVO PER CAPITOLI/PIANI DI GESTIONE | | | |
|-------------------------|------------------------------------------------------------------------------------------------------------------------------------------------------------------------------------------|--------------------------------------------------------------------------------------|---------|------------|-------|
| | | MINISTERO DELLE POLITICHE AGRICOLE ALIMENTARI E FORESTALI | | | |
| UNITA' DI VOTO/CAPITOLO | | | RESIDUI | COMPETENZA | CASSA |
| NUMERO | DENOMINAZIONE | | | | |
| 01 | SOMMA DA CORRISPONDERE AL FONDO CENTRALE PER IL CREDITO PESCHERECCIO (23.1.1) | INIZ. VARIAZ. P. DEF. PAGATO RIM. PG. TOTALE EC/MSP RS31/12 | | | |
| 02 | SPESE PER LO SVOLGIMENTO DI CAMPAGNE DI EDUCAZIONE ALIMENTARE PER LA PESCA MARITTIMA (23.1.1) | INIZ. VARIAZ. P. DEF. PAGATO RIM. PG. TOTALE EC/MSP RS31/12 | | | |
| 03 | CONTRIBUTI PER INIZIATIVE A SOSTEGNO DELL'ATTIVITA' ITTICA (23.1.1) | INIZ. VARIAZ. P. DEF. PAGATO RIM. PG. TOTALE EC/MSP RS31/12 | | | |
| 05 | SPESE PER INCENTIVI ALLA COOPERAZIONE E PER INIZIATIVE TENDENTI ALLO SVILUPPO DELL'ASSOCIAZIONISMO, COMPRESO L'ADEGUAMENTO ED IL POTENZIAMENTO DELLE STRUTTURE IMMOBILIARI (23.1.1) | INIZ. VARIAZ. P. DEF. PAGATO RIM. PG. TOTALE EC/MSP RS31/12 | | | |

12/05/2020

130/095/102

| 2019 | | SPESA - CONSUNTIVO PER CAPITOLI/PIANI DI GESTIONE | | | |
|----------------------------------------------------------------------------------------------|-------------------------------------------------------------------------------------------------------------------------------------------------------------------------------------------|----------------------------------------------------------------------------------|----------------------------------------------|----------------------------------------------------------------------|----------------------------------------------------------------------|
| | | MINISTERO DELLE POLITICHE AGRICOLE ALIMENTARI E FORESTALI | | | |
| UNITA' DI VOTO/CAPITOLO | | | RESIDUI | COMPETENZA | CASSA |
| NUMERO | DENOMINAZIONE | | | | |
| 7095 | CONTRIBUTI IN FAVORE DELLE IMPRESE DI PESCA MARITTIMA FINALIZZATI AGLI INVESTIMENTI PER LA SICUREZZA E L'ACQUISIZIONE DI STRUMENTAZIONI DI BORDO. (R) (23.1.1) (4.2.3) | INIZ. VARIAZ. P. DEF. PAGATO RIM. PG. TOTALE EC/MSP RS31/12 | | | |
| 7350 | FONDO DI SOLIDARIETA' NAZIONALE DELLA PESCA E DELL'ACQUACOLTURA PER DANNI ALLE STRUTTURE PRODUTTIVE E ALLA PRODUZIONE (R) (23.1.1) (4.2.3) | INIZ. VARIAZ. P. DEF. PAGATO RIM. PG. TOTALE EC/MSP RS31/12 | 2,00 2,00 2,00 2,00 2,00 | 1.000.000,00 1.000.000,00 1.000.000,00 1.000.000,00 | 1.000.000,00 1.000.000,00 1.000.000,00 1.000.000,00 |
| 7743 | SPESE PER ACQUISTO DI ATTREZZATURE E APPARECCHIATURE NON INFORMATICHE E DI MOBILIO (R) (21.1.2) (4.2.3) | INIZ. VARIAZ. P. DEF. PAGATO RIM. PG. TOTALE EC/MSP RS31/12 | | 9.403,00 9.403,00 9.403,00 9.403,00 | 12.403,00 -3.000,00 9.403,00 9.403,00 |
| 7818 | FONDO PER LO SVILUPPO DELL'IMPRENDITORIA GIOVANILE IN AGRICOLTURA E NEL SETTORE DELLA PESCA (R) (23.2.1) (4.2.1) | INIZ. VARIAZ. P. DEF. PAGATO RIM. PG. TOTALE EC/MSP RS31/12 | | | |
| VARIAZIONI: CAPITOLATO 7743: DDG 10975 2019 (CS -2.546,72) DMC 11805 2019 (CS -453,28) | | | | | |

12/05/2020

130/095/103

| 2019 | | SPESA - CONSUNTIVO PER CAPITOLI/PIANI DI GESTIONE | | | |
|----------------------------------------------------------------------------------------------------------------------------------------------------------------------------------------------------------------------|-------------------------|---------------------------------------------------------------------------------------------------------------------------------------------------|----------|----------------|----------------|
| | | MINISTERO DELLE POLITICHE AGRICOLE ALIMENTARI E FORESTALI | | | |
| NUMERO | UNITA' DI VOTO/CAPITOLO | DENOMINAZIONE | RESIDUI | COMPETENZA | CASSA |
| 1525 | | Competitività delle filiere agroalimentari, sviluppo delle imprese e della cooperazione per la valorizzazione del sistema agroalimentare italiano | | | |
| | | ASSEGNAZIONE ALL'AGENZIA PER LE EROGAZIONI IN AGRICOLTURA | INIZ. | 149.177.828,00 | 149.177.828,00 |
| | | (R) | VARIAZ. | | |
| | | (4.1.2) (4.2.1) | P. DEF. | 149.177.828,00 | 149.177.828,00 |
| | | | PAGATO | 149.177.828,00 | 149.177.828,00 |
| | | | RIM. PG. | | |
| | | | TOTALE | 149.177.828,00 | 149.177.828,00 |
| | | | EC/MSP | | |
| | | | RS31/12 | | |
| 1931 | | SPESE PER ACQUISTI DI BENI E SERVIZI | INIZ. | 698.759,27 | 2.136.384,00 |
| | | (R) | VARIAZ. | 223.827,00 | 341.852,78 |
| | | (2) (4.2.1) | P. DEF. | 698.759,27 | 2.478.236,78 |
| | | DELL'IMPORTO EC/MSP DI RESIDUI SONO PERENTI AGLI EFFETTI AMMIN. | PAGATO | 529.204,09 | 1.922.905,42 |
| | | E. 102.230,79 (-) | RIM. PG. | 51.008,72 | 259.770,51 |
| | | COSTITUISCONO UNA ECONOMIA | TOTALE | 580.212,81 | 1.922.905,42 |
| | | E. 16.315,67 (-) | EC/MSP | 118.546,46 | 366.155,16 |
| | | TOTALE E. 118.546,46 | RS31/12 | 310.779,23 | 555.331,36 |
| 01 | | SPESE PER ACQUISTO DI CANCELLERIA, DI STAMPATI SPECIALI E QUANTO ALTRO POSSA OCCORRERE PER IL FUNZIONAMENTO DEGLI UFFICI | INIZ. | 10.473,95 | 34.454,00 |
| | | (2.1.1) | VARIAZ. | -1.776,57 | 8.697,03 |
| | | | P. DEF. | 10.473,95 | 43.151,03 |
| | | | PAGATO | 9.752,48 | 9.752,48 |
| | | | RIM. PG. | 721,47 | |
| | | | TOTALE | 10.473,95 | 9.752,48 |
| | | | EC/MSP | | 32.677,43 |
| | | | RS31/12 | 721,47 | 33.398,55 |
| 02 | | MISSIONI ALL'INTERNO | INIZ. | 12.556,25 | 35.694,00 |
| | | (2.2.13) | VARIAZ. | 9.548,00 | 9.548,00 |
| | | L'IMPORTO EC/MSP DI RESIDUI E' PERENTE AGLI EFFETTI AMMIN. | P. DEF. | 12.556,25 | 45.242,00 |
| | | | PAGATO | 10.810,54 | 45.162,30 |
| | | | RIM. PG. | 365,16 | |
| | | | TOTALE | 11.175,70 | 45.162,30 |
| | | | EC/MSP | 1.380,55 | 890,24 |
| | | | RS31/12 | 365,16 | 79,70 |
| VARIAZIONI: CAP/PG 1931/01: DDG 2699 2019 (CP CS -948,00) DDG 10903 2019 (CP CS -587,48) DDG 10975 2019 (CS 10.473,60) DDG 17119 2019 (CP CS -241,09) CAP/PG 1931/02: DMC 15144 2019 (CP CS 9.548,00) | | | | | |

12/05/2020

130/095/104

| 2019 | | SPESA - CONSUNTIVO PER CAPITOLI/PIANI DI GESTIONE | | | |
|--------|---------------------------------------------------------------------------------------------------------------------------------------------------------------------------------------------------------------------------------------------------------------------------------------------------------------------------------------------------------------------------|----------------------------------------------------------------------------------|---------------------------------------------------------------------------------------------|-----------------------------------------------------------------------------------|--------------------------------------------------------------------------|
| | | MINISTERO DELLE POLITICHE AGRICOLE ALIMENTARI E FORESTALI | | | |
| NUMERO | UNITA' DI VOTO/CAPITOLO | | RESIDUI | COMPETENZA | CASSA |
| NUMERO | DENOMINAZIONE | | | | |
| 03 | MISSIONI ALL'ESTERO (2.2.13) L'IMPORTO EC/MSP DI RESIDUI E' PERENTE AGLI EFFETTI AMMIN. | INIZ. VARIAZ. P. DEF. PAGATO RIM. PG. TOTALE EC/MSP RS31/12 | 33.136,53 33.136,53 13.241,52 13.241,52 19.895,01 770,36 | 104.593,00 104.593,00 36.565,90 770,36 37.336,26 67.256,74 | 124.593,00 124.593,00 49.807,42 49.807,42 74.785,58 |
| 04 | INDENNITA' DI TRASFERIMENTO. (2.2.13) | INIZ. VARIAZ. P. DEF. PAGATO RIM. PG. TOTALE EC/MSP RS31/12 | | | |
| 05 | SPESE PER LA SORVEGLIANZA SANITARIA E SICUREZZA SUI LUOGHI DI LAVORO (2.2.6) | INIZ. VARIAZ. P. DEF. PAGATO RIM. PG. TOTALE EC/MSP RS31/12 | | | |
| 06 | SPESE PER IL PAGAMENTO DEI CANONI ACQUA, LUCE, ENERGIA ELETTRICA, GAS E TELEFONI, CONVERSAZIONI TELEFONICHE NONCHE' PER LA PULIZIA, IL RISCALDAMENTO ED IL CONDIZIONAMENTO D'ARIA DEI LOCALI. (2.2.3) DELL'IMPORTO EC/MSP DI RESIDUI SONO PERENTI AGLI EFFETTI AMMIN. E. 39.792,52 (-) COSTITUISCONO UNA ECONOMIA E. 1.167,40 (-) TOTALE E. 40.959,92 | INIZ. VARIAZ. P. DEF. PAGATO RIM. PG. TOTALE EC/MSP RS31/12 | 92.739,90 92.739,90 20.574,58 31.205,40 51.779,98 40.959,92 96.288,25 | 173.068,00 173.068,00 55.408,32 65.082,85 120.491,17 52.576,83 | 237.665,00 237.665,00 75.982,90 75.982,90 161.682,10 |

12/05/2020

130/095/105

| SPESA - CONSUNTIVO PER CAPITOLI/PIANI DI GESTIONE | | | | | |
|-----------------------------------------------------------|------------------------------------------------------------------------------------------------------------------------------------------------------------------------------------------|-------------------|----------------------|-----------|-----------|
| 2019 | | | | | |
| MINISTERO DELLE POLITICHE AGRICOLE ALIMENTARI E FORESTALI | | | | | |
| UNITA' DI VOTO/CAPITOLO | | RESIDUI | COMPETENZA | CASSA | |
| NUMERO | DENOMINAZIONE | | | | |
| 07 | SPESE RELATIVE ALLA MANUTENZIONE DI IMPIANTI E ATTREZZATURE, ALL'ADEGUAMENTO DELLA SICUREZZA NEI LUOGHI DI LAVORO ED AGLI INTERVENTI DI PICCOLA MANUTENZIONE SUGLI IMMOBILI (2.2.2) | INIZ. | 1.039,48 | 21.844,00 | 21.844,00 |
| | | VARIAZ. | | | 1.039,48 |
| | | P. DEF. | 1.039,48 | 21.844,00 | 22.883,48 |
| | | PAGATO | 1.039,48 | 1.592,17 | 2.631,65 |
| | | RIM. PG. | | | |
| | | TOTALE | 1.039,48 | 1.592,17 | 2.631,65 |
| | | EC/MSP RS31/12 | | | 20.251,83 |
| 08 | MANUTENZIONE DEI MEZZI DI TRASPORTO (2.2.2) | INIZ. | | | |
| | | VARIAZ. | | | |
| | | P. DEF. | | | |
| | | PAGATO | | | |
| | | RIM. PG. | | | |
| | | TOTALE | | | |
| | | EC/MSP RS31/12 | | | |
| 09 | SPESE DI COPIA, STAMPA, CARTA BOLLATA, REGISTRAZIONE E VARIE, INERENTI AI CONTRATTI STIPULATI DALL'AMMINISTRAZIONE (2.2.4) | INIZ. | | 1.009,00 | 1.009,00 |
| | | VARIAZ. | | | |
| | | P. DEF. | | 1.009,00 | 1.009,00 |
| | | PAGATO | | | |
| | | RIM. PG. | | | |
| | | TOTALE | | | |
| | | EC/MSP RS31/12 | | | 1.009,00 |
| 12 | SPESE POSTALI E TELEGRAFICHE. (2.2.4) | INIZ. | 4.079,38 | 25.710,00 | 26.710,00 |
| | | VARIAZ. | | | |
| | | P. DEF. | 4.079,38 | 25.710,00 | 26.710,00 |
| | | PAGATO | 788,50 | 8.647,60 | 9.436,10 |
| | | RIM. PG. | 1.621,82 | 178,50 | |
| | | TOTALE | 2.410,32 | 8.826,10 | 9.436,10 |
| | | EC/MSP RS31/12 | 1.669,06 1.800,32 | 16.883,90 | 17.273,90 |

VARIAZIONI:
CAP/PG 1931/07: DDG 10975 2019 (CS 1.039,48)

12/05/2020

130/095/106

| 2019 | | SPESA - CONSUNTIVO PER CAPITOLI/PIANI DI GESTIONE | | | |
|---------------------------------------------------------------------------------------------------------------------------------------------------------|-------------------------------------------------------------------------------------------------------------------------------------------------------------------------------------------------------------------------------------|--------------------------------------------------------------------------------------|------------------------------------------------------------------|--------------------------------------------------------------------------------------------|--------------------------------------------------------------------------------------------|
| | | MINISTERO DELLE POLITICHE AGRICOLE ALIMENTARI E FORESTALI | | | |
| UNITA' DI VOTO/CAPITOLO | | RESIDUI | COMPETENZA | CASSA | |
| NUMERO | DENOMINAZIONE | | | | |
| 13 | FUNZIONAMENTO E MANUTENZIONE DELLA BIBLIOTECA - ACQUISTO DI RIVISTE, GIORNALI ED ALTRE PUBBLICAZIONI. (2.2.2) | INIZ. VARIAZ. P. DEF. PAGATO RIM. PG. TOTALE EC/MSP RS31/12 | | | |
| 14 | SPESE PER LO SVOLGIMENTO DEI PROGETTI ASSISTENZIALI, SOCIALI E PER L'INTEGRAZIONE E L'IMMIGRAZIONE COMPRESI QUELLI COFINANZIATI A CARICO DEL FONDO EUROPEO PER L'INTEGRAZIONE DEI CITTADINI DI PAESI TERZI (2.2.5) | INIZ. VARIAZ. P. DEF. PAGATO RIM. PG. TOTALE EC/MSP RS31/12 | 298.000,00 298.000,00 298.000,00 298.000,00 | 150.972,00 150.000,00 300.972,00 299.295,00 299.295,00 1.677,00 | 150.972,00 448.000,00 598.972,00 597.295,00 597.295,00 1.677,00 |
| 15 | SPESE PER ATTIVITA' FORMATIVE O PROGETTI COMUNI DERIVANTI DA PROTOCOLLI DI INTESA, ACCORDI O CONVENZIONI CON ALTRI MINISTERI O ISTITUZIONI PUBBLICHE (2.2.14) | INIZ. VARIAZ. P. DEF. PAGATO RIM. PG. TOTALE EC/MSP RS31/12 | | | |
| 16 | SPESE CONNESSE ALLA GESTIONE COMMISSARIALE DELLA FEDERAZIONE ITALIANA DEI CONSORZI AGRARI - FEDERCONSORZI (2.2.14) | INIZ. VARIAZ. P. DEF. PAGATO RIM. PG. TOTALE EC/MSP RS31/12 | | 17.096,00 60.000,00 77.096,00 64.015,03 64.015,03 13.080,97 | 17.096,00 60.000,00 77.096,00 64.015,03 64.015,03 13.080,97 |
| VARIAZIONI: CAP/PG 1931/14: DRGS 195661 2019 (CP CS 150.000,00) DDG 6404 2019 (CS 298.000,00) CAP/PG 1931/16: DMC 15144 2019 (CP CS 60.000,00) | | | | | |

12/05/2020

130/095/107

| 2019 | | SPESA - CONSUNTIVO PER CAPITOLI/PIANI DI GESTIONE | | | |
|-------------------------|-------------------------------------------------------------------------------------------------------------------------------------------------|--------------------------------------------------------------------------------------|------------------------------------------|------------------------------------|------------------------------------|
| | | MINISTERO DELLE POLITICHE AGRICOLE ALIMENTARI E FORESTALI | | | |
| UNITA' DI VOTO/CAPITOLO | | | RESIDUI | COMPETENZA | CASSA |
| NUMERO | DENOMINAZIONE | | | | |
| 17 | FITTO DI LOCALI ED ONERI ACCESSORI. (2.2.1) | INIZ. VARIAZ. P. DEF. PAGATO RIM. PG. TOTALE EC/MSP RS31/12 | | | |
| 19 | ACQUISTO DI RIVISTE, GIORNALI ED ALTRE PUBBLICAZIONI. (2.1.2) | INIZ. VARIAZ. P. DEF. PAGATO RIM. PG. TOTALE EC/MSP RS31/12 | | 351,00 351,00 351,00 | 351,00 351,00 351,00 |
| 20 | SPESE PER LE ATTIVITA' RELATIVE ALLA REALIZZAZIONE DELLA RIVISTA "AGRICOLTURA" (2.1.2) | INIZ. VARIAZ. P. DEF. PAGATO RIM. PG. TOTALE EC/MSP RS31/12 | | | |
| 21 | SPESE PER LA REALIZZAZIONE DI ACCORDI CON ENTI O SOCIETA' PER LA REALIZZAZIONE DI ATTIVITA' DI SUPPORTO ALL'AMMINISTRAZIONE (2.2.14) | INIZ. VARIAZ. P. DEF. PAGATO RIM. PG. TOTALE EC/MSP RS31/12 | 1.780,44 1.780,44 1.780,44 | | |

12/05/2020

130/095/108

| 2019 | | SPESA - CONSUNTIVO PER CAPITOLI/PIANI DI GESTIONE | | | |
|----------------------------------------------------------------------------------------------------------------------------------------------------------------------------|----------------------------------------------------------------------------------------------------------------------------------------------|----------------------------------------------------------------------------------|------------------------------------------------------------------|------------------------------------------------------------------|--|
| | | MINISTERO DELLE POLITICHE AGRICOLE ALIMENTARI E FORESTALI | | | |
| UNITA' DI VOTO/CAPITOLO | | RESIDUI | COMPETENZA | CASSA | |
| NUMERO | DENOMINAZIONE | | | | |
| 22 | SPESE PER LA REALIZZAZIONE DI UN PROGRAMMA DI MONITORAGGIO ECONOMICO PREVENTIVO DELLE IMPRESE AGRICOLE ED AGROALIMENTARI (2.2.10) | INIZ. VARIAZ. P. DEF. PAGATO RIM. PG. TOTALE EC/MSP RS31/12 | | | |
| 25 | ESERCIZIO DEI MEZZI DI TRASPORTO (2.1.1) | INIZ. VARIAZ. P. DEF. PAGATO RIM. PG. TOTALE EC/MSP RS31/12 | 1.166,00 948,00 2.114,00 1.820,19 1.820,19 293,81 | 1.166,00 948,00 2.114,00 1.820,19 1.820,19 293,81 | |
| 26 | NOLEGGIO DEI MEZZI DI TRASPORTO (2.2.1) | INIZ. VARIAZ. P. DEF. PAGATO RIM. PG. TOTALE EC/MSP RS31/12 | 451,89 828,57 451,89 451,89 451,89 903,78 | 5.498,00 828,46 6.326,46 5.422,68 5.422,68 903,78 | |
| 27 | SPESE A FAVORE DI ORGANISMI SPECIALIZZATI PER IL MIGLIORAMENTO E LA DIVULGAZIONE DEI DATI STATISTICI (2.2.10) | INIZ. VARIAZ. P. DEF. PAGATO RIM. PG. TOTALE EC/MSP RS31/12 | | | |
| VARIAZIONI: CAP/PG 1931/25: DDG 2699 2019 (CP CS 948,00) CAP/PG 1931/26: DDG 10903 2019 (CP CS 587,48) DDG 10975 2019 (CS -0,11) DDG 17119 2019 (CP CS 241,09) | | | | | |

12/05/2020

130/095/109

| 2019 | | SPESA - CONSUNTIVO PER CAPITOLI/PIANI DI GESTIONE | | | |
|-------------------------|-------------------------------------------------------------------------------------------------------------------------|----------------------------------------------------------------------------------|---------|---------------------------------------------|---------------------------------------------|
| | | MINISTERO DELLE POLITICHE AGRICOLE ALIMENTARI E FORESTALI | | | |
| UNITA' DI VOTO/CAPITOLO | | | RESIDUI | COMPETENZA | CASSA |
| NUMERO | DENOMINAZIONE | | | | |
| 28 | SPESE PER LO SVOLGIMENTO DELLE ATTIVITA' DI CONTROLLO SVOLTO DA ORGANISMI SPECIALIZZATI SULLE SEMENTI OGM (2.2.10) | INIZ. VARIAZ. P. DEF. PAGATO RIM. PG. TOTALE EC/MSP RS31/12 | | | |
| 29 | SOMME DESTINATE ALL'ESTINZIONE DEI DEBITI PREGRESSI AL 31 DICEMBRE 2007 PER SPESE INDIFFERIBILI (2.2.14) | INIZ. VARIAZ. P. DEF. PAGATO RIM. PG. TOTALE EC/MSP RS31/12 | | | |
| 30 | SPESE PER IL FUNZIONAMENTO DELLA CAMERA NAZIONALE ARBITRALE IN AGRICOLTURA (2.2.13) | INIZ. VARIAZ. P. DEF. PAGATO RIM. PG. TOTALE EC/MSP RS31/12 | | 19.718,00 19.718,00 19.718,00 | 19.718,00 19.718,00 19.718,00 |
| 32 | SPESE PER NOLEGGIO MOBILI MACCHINE E IMPIANTI (2.2.1) | INIZ. VARIAZ. P. DEF. PAGATO RIM. PG. TOTALE EC/MSP RS31/12 | | | |

12/05/2020

130/095/110

| 2019 | | SPESA - CONSUNTIVO PER CAPITOLI/PIANI DI GESTIONE | | | |
|---------------------------------------------------------------------------------------------------------------------------------------------------|------------------------------------------------------------------------------------------------------------------------------------------------------------------------------------------------------------------------------------------------|----------------------------------------------------------------------------------|--------------------------------------------------------------------------------------------------|-------------------------------------------------------------------------------------------|------------------------------------------------------------------------------------------|
| | | MINISTERO DELLE POLITICHE AGRICOLE ALIMENTARI E FORESTALI | | | |
| NUMERO | UNITA' DI VOTO/CAPITOLO | | RESIDUI | COMPETENZA | CASSA |
| NUMERO | DENOMINAZIONE | | | | |
| 33 | IMPOSTE, TASSE E ALTRI SERVIZI (2.2.14) DELL'IMPORTO EC/MSP DI RESIDUI SONO PERENTI AGLI EFFETTI AMMIN. E. 28.047,04 (-) COSTITUISCONO UNA ECONOMIA E. 11.698,77 (-) TOTALE E. 39.745,81 | INIZ. VARIAZ. P. DEF. PAGATO RIM. PG. TOTALE EC/MSP RS31/12 | 45.605,81 45.605,81 5.860,00 5.860,00 39.745,81 5.860,00 | 117.276,00 117.276,00 42.901,06 42.901,06 74.374,94 | 168.437,00 -5.555,19 162.881,81 42.901,06 42.901,06 119.980,75 |
| 36 | MISSIONI PER LA PARTECIPAZIONE DELL'ITALIA AD EUROFISH (2.2.6) | INIZ. VARIAZ. P. DEF. PAGATO RIM. PG. TOTALE EC/MSP RS31/12 | | | |
| 37 | SPESE PER LA PARTECIPAZIONE DEL PERSONALE DELL'AMMINISTRAZIONE CENTRALE E DI QUELLO DEGLI UFFICI PERIFERICI ADDETTO AI SERVIZI RIGUARDANTI LA PESCA MARITTIMA AI CORSI DI FORMAZIONE PROFESSIONALE E DI AGGIORNAMENTO (2.2.5) | INIZ. VARIAZ. P. DEF. PAGATO RIM. PG. TOTALE EC/MSP RS31/12 | | | |
| 38 | GLOBAL SERVICE (2.2.14) L'IMPORTO EC/MSP DI RESIDUI E' PERENTE AGLI EFFETTI AMMIN. | INIZ. VARIAZ. P. DEF. PAGATO RIM. PG. TOTALE EC/MSP RS31/12 | 198.895,64 198.895,64 174.545,10 11.234,87 185.779,97 13.115,67 204.973,67 | 1.097.803,00 1.097.803,00 839.854,59 193.738,80 1.033.593,39 64.209,61 | 1.291.177,00 -185.932,00 1.105.245,00 1.014.399,69 1.014.399,69 90.845,31 |
| VARIAZIONI: CAP/PG 1931/33: DDG 10975 2019 (CS -5.555,19) CAP/PG 1931/38: DDG 10975 2019 (CS -25.927,29) DMC 11805 2019 (CS -160.004,71) | | | | | |

12/05/2020

130/095/111

| 2019 | | SPESA - CONSUNTIVO PER CAPITOLI/PIANI DI GESTIONE | | | |
|----------------------------------------------------------------------------------------------------------------------|---------------------------------------------------------------------------------------------------------------------------------------------------------|--------------------------------------------------------------------------------------|-------------------------------------------------------------------------|-------------------------------------------------------------------------|--|
| | | MINISTERO DELLE POLITICHE AGRICOLE ALIMENTARI E FORESTALI | | | |
| UNITA' DI VOTO/CAPITOLO | | RESIDUI | COMPETENZA | CASSA | |
| NUMERO | DENOMINAZIONE | | | | |
| 39 | STAMPA E ALLESTIMENTO PASSAPORTI PER CAVALLI (2.1.1) | INIZ. VARIAZ. P. DEF. PAGATO RIM. PG. TOTALE EC/MSP RS31/12 | | | |
| 40 | SPESE PER IL FINANZIAMENTO DELLE ATTIVITA' CONNESSE AL SEMESTRE DI PRESIDENZA ITALIANA DEL CONSIGLIO DELL'UNIONE EUROPEA (2.2.14) | INIZ. VARIAZ. P. DEF. PAGATO RIM. PG. TOTALE EC/MSP RS31/12 | | | |
| 97 | REISCRIZIONE RESIDUI PASSIVI PERENTI RELATIVI A:ALTRI SERVIZI (2.2.14) (NUOVA ISTITUZIONE) | INIZ. VARIAZ. P. DEF. PAGATO RIM. PG. TOTALE EC/MSP RS31/12 | 4.279,00 4.279,00 4.278,92 4.278,92 0,08 | 4.279,00 4.279,00 4.278,92 4.278,92 0,08 | |
| 1959 | SPESE PER LITI, ARBITRAGGI, RISARCIMENTI ED ACCESSORI. RIMBORSO DELLE SPESE DI PATROCINIO LEGALE. (12.2.3) (4.2.1) (SPESE OBBLIGATORIE) | INIZ. VARIAZ. P. DEF. PAGATO RIM. PG. TOTALE EC/MSP RS31/12 | 48.840,00 37.454,00 86.294,00 85.360,07 85.360,07 933,93 | 48.840,00 37.454,00 86.294,00 85.360,07 85.360,07 933,93 | |
| VARIAZIONI: CAP/PG 1931/97: DRGS 185943 2019 (CP CS 4.279,00) CAPITOLO 1959: DMT 246162 2019 (CP CS 37.454,00) | | | | | |

12/05/2020

130/095/112

| 2019 | | SPESA - CONSUNTIVO PER CAPITOLI/PIANI DI GESTIONE | | | |
|--------------------------------------------------------------------------------------------------|------------------------------------------------------------------------------------------------------------------------------------------------------------------------------------------------------------------------------------------------------|-----------------------------------------------------------|-----------|------------|-----------|
| | | MINISTERO DELLE POLITICHE AGRICOLE ALIMENTARI E FORESTALI | | | |
| UNITA' DI VOTO/CAPITOLO | | | RESIDUI | COMPETENZA | CASSA |
| NUMERO | DENOMINAZIONE | | | | |
| 1963 | SPESE PER IL FUNZIONAMENTO DI CONSIGLI COMITATI E COMMISSIONI (R) (2) (4.2.1) L'IMPORTO EC/MSP DI RESIDUI E' PERENTE AGLI EFFETTI AMMIN. | INIZ. | 52.969,88 | 7.474,00 | 7.474,00 |
| | | VARIAZ. | | 24.000,00 | 34.660,00 |
| | | P. DEF. | 52.969,88 | 31.474,00 | 42.134,00 |
| | | PAGATO | 8.391,60 | 19.237,51 | 27.629,11 |
| | | RIM. PG. | 20.061,77 | | |
| | | TOTALE | 28.453,37 | 19.237,51 | 27.629,11 |
| | | EC/MSP | 24.516,51 | 12.236,49 | 14.504,89 |
| | | RS31/12 | 20.061,77 | | |
| 01 | COMPENSI DA CORRISPONDERE AI COMPONENTI DEL CONSIGLIO TECNICO SCIENTIFICO, IVI COMPRESSE LE INDENNITA' DI MISSIONE E LE SPESE PER L'ESPLETAMENTO DELL'INCARICO (2.2.9) | INIZ. | | | |
| | | VARIAZ. | | | |
| | | P. DEF. | | | |
| | | PAGATO | | | |
| | | RIM. PG. | | | |
| | | TOTALE | | | |
| | | EC/MSP | | | |
| | | RS31/12 | | | |
| 02 | SOMME DA EROGARE PER IL FUNZIONAMENTO DEL COMITATO NAZIONALE PER LA TUTELA DELLE DENOMINAZIONI DI ORIGINE DEI VINI E PER L'ADEMPIMENTO DEI SUOI COMPITI ISTITUZIONALI (2.2.8) L'IMPORTO EC/MSP DI RESIDUI E' PERENTE AGLI EFFETTI AMMIN. | INIZ. | 52.969,88 | 7.474,00 | 7.474,00 |
| | | VARIAZ. | | 24.000,00 | 34.660,00 |
| | | P. DEF. | 52.969,88 | 31.474,00 | 42.134,00 |
| | | PAGATO | 8.391,60 | 19.237,51 | 27.629,11 |
| | | RIM. PG. | 20.061,77 | | |
| | | TOTALE | 28.453,37 | 19.237,51 | 27.629,11 |
| | | EC/MSP | 24.516,51 | 12.236,49 | 14.504,89 |
| | | RS31/12 | 20.061,77 | | |
| 04 | SPESE PER IL FUNZIONAMENTO DEL COMITATO DI VALUTAZIONE DEGLI ORGANISMI DI CONTROLLO PER L'AGRICOLTURA BIOLOGICA E DELLA COMMISSIONE NAZIONALE AGRICOLTURA BIOLOGICA (2.2.8) | INIZ. | | | |
| | | VARIAZ. | | | |
| | | P. DEF. | | | |
| | | PAGATO | | | |
| | | RIM. PG. | | | |
| | | TOTALE | | | |
| | | EC/MSP | | | |
| | | RS31/12 | | | |
| VARIAZIONI: CAP/PG 1963/02: DDG 10975 2019 (CS 10.660,00) DMC 15144 2019 (CP CS 24.000,00) | | | | | |

12/05/2020

130/095/113

| 2019 | | SPESA - CONSUNTIVO PER CAPITOLI/PIANI DI GESTIONE | | | |
|-------------------------------------------------------------------------------------------------|--------------------------------------------------------------------------------------------------------------------------------------------------------------------------------------------------------------------------------------------------------------------------------------------------------------------------------------------------|----------------------------------------------------------------------------------|----------------------------------------------------------------------------------|------------------------------------------------------------------|----------------------------------------------------------------------|
| | | MINISTERO DELLE POLITICHE AGRICOLE ALIMENTARI E FORESTALI | | | |
| UNITA' DI VOTO/CAPITOLO | | | RESIDUI | COMPETENZA | CASSA |
| NUMERO | DENOMINAZIONE | | | | |
| 06 | SPESE PER IL FUNZIONAMENTO - COMPRESI I GETTONI DI PRESENZA, I COMPENSI AI COMPONENTI E LE INDENNITA' DI MISSIONE ED IL RIMBORSO SPESE DI TRASPORTO AI MEMBRI ESTRANEI AL MINISTERO - DI CONSIGLI, COMITATI E COMMISSIONI. (2.2.8) | INIZ. VARIAZ. P. DEF. PAGATO RIM. PG. TOTALE EC/MSP RS31/12 | | | |
| 09 | SPESE PER IL FUNZIONAMENTO DEL COMITATO DEI PRODOTTI TIPICI (2.2.8) | INIZ. VARIAZ. P. DEF. PAGATO RIM. PG. TOTALE EC/MSP RS31/12 | | | |
| 15 | COMPENSI DA CORRISPONDERE AI COMPONENTI DEL NUCLEO PER I SISTEMI INFORMATIVI E STATISTICI IN AGRICOLTURA, IVI COMPRESI LE INDENNITA' DI MISSIONE E LE SPESE PER L'ESPLETAMENTO DELL'INCARICO (2.2.9) | INIZ. VARIAZ. P. DEF. PAGATO RIM. PG. TOTALE EC/MSP RS31/12 | | | |
| 1974 | CONTRIBUTI ALLE ORGANIZZAZIONI NAZIONALI DELLE COOPERATIVE AGRICOLE PER L'ATTUAZIONE DI INIZIATIVE DI RILEVAMENTO ED ELABORAZIONE DI INFORMAZIONI CONGIUNTURALI E STRUTTURALI DELLE FILIERE DIRETTAMENTE GESTITE DAI PRODUTTORI AGRICOLI DA REALIZZARE ANCHE ATTRAVERSO L'OSSERVATORIO DELLA COOPERAZIONE AGRICOLA (R) (6.2.1) (4.2.1) | INIZ. VARIAZ. P. DEF. PAGATO RIM. PG. TOTALE EC/MSP RS31/12 | 109.194,86 109.194,86 109.192,86 2,00 109.194,86 2,00 | 93.985,00 93.985,00 93.983,00 93.983,00 2,00 | 203.179,86 203.179,86 203.175,86 203.175,86 4,00 |
| VARIAZIONI: CAPITOLO 1974: DMT 11752 2019 (CP CS 93.985,00) DDG 2707 2019 (CS 109.194,86) | | | | | |

12/05/2020

130/095/114

| SPESA - CONSUNTIVO PER CAPITOLI/PIANI DI GESTIONE | | | | | |
|-------------------------------------------------------------------------------------------------------|------------------------------------------------------------------------------------------------------------------------------------------------------------------------------------------------------------------------------------------------------------------------------------------------------------------------------------------------------------------------------------------------------------------------------------------------------------------------------------------------------------------------------------------------------------------------------------------------------------------------------------------------------------------------------------------------------------------------------------------------------------------------------|----------------------------------------------------------------------------------|---------------------------------------------------------------------------------------------------------|----------------------------------------------------------------------------------------------|-----------------------------------------------------------------------------------------|
| 2019 | | | | | |
| MINISTERO DELLE POLITICHE AGRICOLE ALIMENTARI E FORESTALI | | | | | |
| UNITA' DI VOTO/CAPITOLO | | RESIDUI | COMPETENZA | CASSA | |
| NUMERO | DENOMINAZIONE | | | | |
| 2087 | TRASFERIMENTI ALLE IMPRESE DESTINATI ALL'AGRICOLTURA, ALL'AGROARTIGIANATO E ALL'AGROINDUSTRIA (R) (6) (4.2.1) DELL'IMPORTO EC/MSP DI RESIDUI SONO PERENTI AGLI EFFETTI AMMIN. E. 18.008,52 (-) COSTITUISCONO UNA ECONOMIA E. 22.637,00 (-) TOTALE E. 40.645,52 | INIZ. VARIAZ. P. DEF. PAGATO RIM. PG. TOTALE EC/MSP RS31/12 | 1.200.063,95 1.200.063,95 495.244,55 664.173,88 1.159.418,43 40.645,52 680.848,58 | 729.311,00 -486.711,00 242.600,00 20.214,60 16.674,70 36.889,30 205.710,70 | 1.510.534,00 -698.259,00 812.275,00 515.459,15 515.459,15 296.815,85 |
| 02 | CONTRIBUTI A FAVORE DI CONSORZI DI TUTELA INCARICATI DAL MINISTERO E DA ALTRI ORGANISMI SPECIALIZZATI, NON AVENTI SCOPO DI LUCRO, PER LA REALIZZAZIONE DI INTERVENTI E MANIFESTAZIONI VOLTI ALLA VALORIZZAZIONE DELL'IMMAGINE E AL MIGLIORAMENTO DELLA QUALITA DEI PRODOTTI CARATTERIZZATI DALLE DENOMINAZIONI DI ORIGINE, DALLE INDICAZIONI GEOGRAFICHE E DALLE SPECIALITA' TRADIZIONALI GARANTITE, NONCHE' PER LA REALIZZAZIONE DI STUDI DI FATTIBILITA' DI PROGRAMMI CONNESSI ALL'ATTIVITA' SVOLTA DAL MINISTERO RELATIVAMENTE ALLE DENOMINAZIONI DI ORIGINE E ALLE INDICAZIONI GEOGRAFICHE. (6.1.2) DELL'IMPORTO EC/MSP DI RESIDUI SONO PERENTI AGLI EFFETTI AMMIN. E. 18.008,52 (-) COSTITUISCONO UNA ECONOMIA E. 22.637,00 (-) TOTALE E. 40.645,52 | INIZ. VARIAZ. P. DEF. PAGATO RIM. PG. TOTALE EC/MSP RS31/12 | 1.200.059,95 1.200.059,95 495.244,55 664.169,88 1.159.414,43 40.645,52 680.842,58 | 729.311,00 -500.000,00 229.311,00 6.928,16 16.672,70 23.600,86 205.710,14 | 1.510.534,00 -711.548,00 798.986,00 502.172,71 502.172,71 296.813,29 |
| 03 | CONTRIBUTI AD ENTI, ORGANISMI SPECIALIZZATI O SOCIETA', PER LA REALIZZAZIONE DI PROGRAMMI, ANCHE COFINANZIATI CON LE REGIONI, TENDENTI A POTENZIARE LO SVILUPPO DELL'AGRICOLTURA BIOLOGICA ED IN PARTICOLARE ALLA REALIZZAZIONE DI SERVIZI PRIMARI NEL CAMPO DELLA RICERCA, DELLA FORMAZIONE, DELL'INFORMAZIONE E QUALIFICAZIONE (6.1.4) | INIZ. VARIAZ. P. DEF. PAGATO RIM. PG. TOTALE EC/MSP RS31/12 | | | |
| 05 | CONTRIBUTI PER LA REALIZZAZIONE DI STUDI E MODELLI OPERATIVI PER L'ATTIVAZIONE DI PROCESSI PER LA TRACCIABILITA' DEI PRODOTTI AGRICOLI ED AGROINDUSTRIALI (6.1.2) | INIZ. VARIAZ. P. DEF. PAGATO RIM. PG. TOTALE EC/MSP RS31/12 | | | |
| VARIAZIONI: CAP/PG 2087/02: DMT 266061 2019 (CP CS -500.000,00) DMC 11805 2019 (CS -211.548,00) | | | | | |

12/05/2020

130/095/115

| 2019 | | SPESA - CONSUNTIVO PER CAPITOLI/PIANI DI GESTIONE | | | |
|--------------------------------------------------------------------------------------------------------------------------------------------------------|--------------------------------------------------------------------------------------------------------------------------------------------------------------------------------------------------------------------------------|-----------------------------------------------------------------------------------------------------------------------------------------------------|--------------------------|----------------------------------------------------------------------------------|---------------------------------------------------------------------------------|
| MINISTERO DELLE POLITICHE AGRICOLE ALIMENTARI E FORESTALI | | | | | |
| UNITA' DI VOTO/CAPITOLO | | RESIDUI | COMPETENZA | CASSA | |
| NUMERO | DENOMINAZIONE | | | | |
| 06 | CONTRIBUTI ALLA PRODUZIONE DI PRODOTTI A STAGIONATURA PROLUNGATA (6.1.4) | INIZ. VARIAZ. P. DEF. PAGATO RIM. PG. TOTALE EC/MSP RS31/12 | | | |
| 82 | REISCRIZIONE RESIDUI PASSIVI PERENTI RELATIVI A:ALTRI CONTRIBUTI AI PRODOTTI (6.1.2) | INIZ. 4,00 VARIAZ. P. DEF. 4,00 PAGATO RIM. PG. 4,00 TOTALE 4,00 EC/MSP RS31/12 6,00 | 4,00 | 13.289,00 13.289,00 13.286,44 2,00 13.288,44 0,56 | 13.289,00 13.289,00 13.286,44 13.286,44 2,56 |
| 2089 | CONTRIBUTO ALL'ISMEA E/O AL CREA PER LA REALIZZAZIONE DI STUDI, RICERCHE ED ATTIVITA' DI SUPPORTO NEL CAMPO DELLA COOPERAZIONE AGRICOLA (R) (4.1.3) (4.8.2) | INIZ. 281.164,50 VARIAZ. P. DEF. 281.164,50 PAGATO RIM. PG. 92.541,50 TOTALE 92.541,50 EC/MSP 188.623,00 RS31/12 92.541,50 | 281.164,50 281.164,50 | 188.075,00 198.537,00 386.612,00 198.536,10 198.536,10 188.075,90 | 373.158,00 89.342,14 462.500,14 198.536,10 198.536,10 263.964,04 |
| 2092 | SOMME DA TRASFERIRE ALLE REGIONI E ALLE PROVINCE AUTONOME DI TRENTO E BOLZANO PER PROMUOVERE SPECIFICHE CAMPAGNE DI VALORIZZAZIONE DEL TERRITORIO ATTRAVERSO LE PRODUZIONI AGROALIMENTARI LOCALI (R) (4.2.1) (4.2.1) | INIZ. VARIAZ. P. DEF. PAGATO RIM. PG. TOTALE EC/MSP RS31/12 | | 500.000,00 500.000,00 500.000,00 | 500.000,00 500.000,00 500.000,00 |
| VARIAZIONI: CAP/PG 2087/82: DRGS 185943 2019 (CP CS 13.289,00) CAPITOL 2089: DMT 11752 2019 (CP CS 198.537,00) DDG 2707 2019 (CS -109.194,86) | | | | | |

12/05/2020

130/095/116

| 2019 | | SPESA - CONSUNTIVO PER CAPITOLI/PIANI DI GESTIONE | | | |
|-------------------------------------------------------------------|-------------------------------------------------------------------------------------------------------------------------------------------------------------------------------------------------------------------------------------------------------|----------------------------------------------------------------------------------|-------------------------------------|--------------------------------------------------------------|--------------------------------------------------------------|
| | | MINISTERO DELLE POLITICHE AGRICOLE ALIMENTARI E FORESTALI | | | |
| UNITA' DI VOTO/CAPITOLO | | | RESIDUI | COMPETENZA | CASSA |
| NUMERO | DENOMINAZIONE | | | | |
| 2098 | SPESE PER LA REALIZZAZIONE DI INDAGINI, STUDI E RICERCHE, ANCHE IN CAMPO GIURIDICO, RIGUARDANTI IL SETTORE AGRICOLO CON PARTICOLARE RIFERIMENTO AGLI ASPETTI DELLA QUALITA' (R) (2.2.10) (4.2.1) (PER MEMORIA) | INIZ. VARIAZ. P. DEF. PAGATO RIM. PG. TOTALE EC/MSP RS31/12 | | | |
| 2141 | SOMMA OCCORRENTE PER L'ASSUNZIONE, A CARICO DELLO STATO, DELLE GARANZIE CONCESSE DA SOCI DI COOPERATIVE AGRICOLE A FAVORE DELLE COOPERATIVE STESSE DI CUI SIA STATA PREVIAMENTE ACCERTATA L'INSOLVENZA. (6.1.4) (4.2.1) (NUOVA ISTITUZIONE) | INIZ. VARIAZ. P. DEF. PAGATO RIM. PG. TOTALE EC/MSP RS31/12 | | 248.489,00 248.489,00 248.488,71 248.488,71 0,29 | 248.489,00 248.489,00 248.488,71 248.488,71 0,29 |
| 2251 | CONCORSO STATALE NEL PAGAMENTO DEGLI INTERESSI SUI MUTUI CONTRATTI DALLE IMPRESE PER LA BONIFICA, IL MIGLIORAMENTO E LO SVILUPPO FONDIARIO (6) (4.2.1) | INIZ. VARIAZ. P. DEF. PAGATO RIM. PG. TOTALE EC/MSP RS31/12 | 14.891,65 14.891,65 14.891,65 | | 14.892,00 14.892,00 14.892,00 |
| 01 | CONCORSO NEGLI INTERESSI SUI PRESTITI E MUTUI CONCESSI DAGLI ISTITUTI ESERCENTI IL CREDITO AGRARIO PER OPERE DI MIGLIORAMENTO FONDIARIO. (6.1.3) | INIZ. VARIAZ. P. DEF. PAGATO RIM. PG. TOTALE EC/MSP RS31/12 | | | |
| VARIAZIONI: CAPITOLO 2141: DRGS 213360 2019 (CP CS 248.489,00) | | | | | |

12/05/2020

130/095/117

| 2019 | | SPESA - CONSUNTIVO PER CAPITOLI/PIANI DI GESTIONE | | | |
|-------------------------|---------------------------------------------------------------------------------------------------------------------------------------------------------------------------------------------------------------------------------------------------------------------------------------------------------------------------------------------------------------------------------------|------------------------------------------------------------------------------------------|-----------------------------------------------------|------------|-----------------------------------------------------|
| | | MINISTERO DELLE POLITICHE AGRICOLE ALIMENTARI E FORESTALI | | | |
| UNITA' DI VOTO/CAPITOLO | | | RESIDUI | COMPETENZA | CASSA |
| NUMERO | DENOMINAZIONE | | | | |
| 04 | CONCORSO NEGLI INTERESSI SUI MUTUI INTEGRATIVI CONTRATTI DA COOPERATIVE AGRICOLE E LORO CONSORZI DI RILEVANZA NAZIONALE PER L'ACQUISIZIONE, REALIZZAZIONE, AMPLIAMENTO ED AMMODERNAMENTO DI IMPIANTI DI CONSERVAZIONE, LAVORAZIONE, TRASFORMAZIONE E COMMERCIALIZZAZIONE DI PRODOTTI AGRICOLI, ZOOTECNICI E DI IMPIANTI DI PRODUZIONE INTEGRATA (6.1.3) | INIZ. VARIAZ. P. DEF. PAGATO RIM. PG. TOTALE EC/MSP RS31/12 | | | |
| 83 | REISCRIZIONE RESIDUI PASSIVI PERENTI RELATIVI A:CONTRIBUTI IN CONTO INTERESSI (6.1.3) | INIZ. VARIAZ. P. DEF. PAGATO RIM. PG. TOTALE EC/MSP RS31/12 | 14.891,65 14.891,65 14.891,65 | | 14.892,00 14.892,00 14.892,00 |
| 2253 | SPESE PER IL CONFERIMENTO DI INCARICHI DI STUDIO E CONSULENZA NON PREVISTI DA ESPRESSE DISPOSIZIONI NORMATIVE E REGOLAMENTARI (R) (2.2.10) (4.2.1) (PER MEMORIA) | INIZ. VARIAZ. P. DEF. PAGATO RIM. PG. TOTALE EC/MSP RS31/12 | | | |
| 2254 | SOMME OCCORRENTI PER IL PAGAMENTO DEI RESIDUI PASSIVI PERENTI DI SPESE CORRENTI PER I QUALI RISULTA SOPPRESSO IL CAPITOLO DI PROVENIENZA. (12.2.3) (4.2.1) | INIZ. VARIAZ. P. DEF. PAGATO RIM. PG. TOTALE EC/MSP RS31/12 | | | |

12/05/2020

130/095/118

| SPESA - CONSUNTIVO PER CAPITOLI/PIANI DI GESTIONE | | | | | |
|----------------------------------------------------------------------------------------------------------------|------------------------------------------------------------------------------------------------------------------------------------------------------------------------------------------------------------------------------------------------------------------------------------------|----------------------------------------------------------------------------------|------------------------------------------------------------------|----------------------------------------------------------------------|--------------------------------------------------------------------------------|
| 2019 | | | | | |
| MINISTERO DELLE POLITICHE AGRICOLE ALIMENTARI E FORESTALI | | | | | |
| UNITA' DI VOTO/CAPITOLO | | | RESIDUI | COMPETENZA | CASSA |
| NUMERO | DENOMINAZIONE | | | | |
| 2255 | CONCORSO STATALE NEL PAGAMENTO DEGLI INTERESSI SUI MUTUI QUINDICENNALI CONTRATTI DAI CONSORZI NAZIONALI DI COOPERATIVE AGRICOLE E DALLE COOPERATIVE AGRICOLE DI RILEVANZA NAZIONALE PER IL CONSOLIDAMENTO E LO SVILUPPO DEI CONSORZI E DELLE COOPERATIVE MEDESIME (6.1.3) (4.2.1) | INIZ. VARIAZ. P. DEF. PAGATO RIM. PG. TOTALE EC/MSP RS31/12 | | | |
| 2301 | FONDO PER GLI INCENTIVI ALL'ASSUNZIONE DI GIOVANI LAVORATORI AGRICOLI (R) (6.2.1) (4.2.1) | INIZ. VARIAZ. P. DEF. PAGATO RIM. PG. TOTALE EC/MSP RS31/12 | | | 965.885,00 -965.885,00 |
| 2302 | FONDO PER LA VALORIZZAZIONE, LA PROMOZIONE E LA TUTELA, IN ITALIA E ALL'ESTERO, DELLE IMPRESE E DEI PRODOTTI AGRICOLI E AGROALIMENTARI (R) (6.2.1) (4.2.1) | INIZ. VARIAZ. P. DEF. PAGATO RIM. PG. TOTALE EC/MSP RS31/12 | | | |
| 2325 | FONDO PER LE MENSE SCOLASTICHE BIOLOGICHE (R) (4.2.1) (4.2.1) | INIZ. VARIAZ. P. DEF. PAGATO RIM. PG. TOTALE EC/MSP RS31/12 | 9.966.513,49 9.966.513,49 9.966.513,49 9.966.513,49 | 10.000.000,00 10.000.000,00 10.000.000,00 10.000.000,00 | 20.000.000,00 -33.486,51 19.966.513,49 19.966.513,49 19.966.513,49 |
| VARIAZIONI: CAPITOLO 2301: DDG 10975 2019 (CS -965.885,00) CAPITOLO 2325: DDG 10975 2019 (CS -33.486,51) | | | | | |

12/05/2020

130/095/119

| 2019 | | SPESA - CONSUNTIVO PER CAPITOLI/PIANI DI GESTIONE | | | |
|-------------------------------------------------------------------------------------------------------------------------------------------------------------------------------------------------------------------|----------------------------------------------------------------------------------------------------------------------------------------------------------------------------------------------------------------------------------------------------------------------------------------------------------------------------------------------------------------------------------------------------------------------------------------------------------------------------|----------------------------------------------------------------------------------|------------------------------------------------------------------------------|----------------------------------------------------------------|-----------------------------------------------------------------|
| | | MINISTERO DELLE POLITICHE AGRICOLE ALIMENTARI E FORESTALI | | | |
| UNITA' DI VOTO/CAPITOLO | | | RESIDUI | COMPETENZA | CASSA |
| NUMERO | DENOMINAZIONE | | | | |
| 2326 | SPESE RELATIVE ALLE ATTIVITA' DI CONTROLLO DELLA DOCUMENTAZIONE RELATIVA ALLA QUANTITA' E TRACCIABILITA' DELLE BIOMASSE (2.2.14) (4.2.1) (NUOVA ISTITUZIONE) | INIZ. VARIAZ. P. DEF. PAGATO RIM. PG. TOTALE EC/MSP RS31/12 | | 114.662,00 114.662,00 114.662,00 | 114.662,00 114.662,00 114.662,00 |
| 7047 | CONTRIBUTI PER INTERVENTI REALIZZATI DALLE UNIONI NAZIONALI TRA LE ORGANIZZAZIONI DI PRODUTTORI AGRICOLI RICONOSCIUTE AI SENSI DEL REGOLAMENTO CEE N. 1360/78 PER LA COSTITUZIONE ED IL FUNZIONAMENTO NEI PRIMI TRE ANNI SUCCESSIVI AL RICONOSCIMENTO, L'ATTUAZIONE DI PROGRAMMI PER LA PRIMA INFORMATIZZAZIONE, LA REALIZZAZIONE DI SERVIZI REALI INERENTI ALL' ATTUAZIONE DI ACCORDI INTERPROFESSIONALI DI CUI ALLA LEGGE N. 88 DEL 1988. (R) (23.1.1) (4.2.1) | INIZ. VARIAZ. P. DEF. PAGATO RIM. PG. TOTALE EC/MSP RS31/12 | | | |
| 7048 | SOMME DA DESTINARE AD INIZIATIVE PER FAVORIRE L'INTEGRAZIONE DI FILIERA DEL SISTEMA AGRICOLO ED AGROALIMENTARE E PER RAFFORZARE I DISTRETTI AGROALIMENTARI (R) (23.1.1) (4.2.1) | INIZ. VARIAZ. P. DEF. PAGATO RIM. PG. TOTALE EC/MSP RS31/12 | | 744.483,00 744.483,00 744.482,34 744.482,34 0,66 | 744.483,00 744.483,00 744.482,34 744.482,34 0,66 |
| 7049 | CONTRIBUTI PER SOSTENERE GLI INTERVENTI PER LA CREAZIONE E IL CONSOLIDAMENTO DEI DISTRETTI DEL CIBO (23.1.1) (4.2.1) L'IMPORTO EC/MSP DI COMPETENZA COSTITUISCE SOMME DA ISCRIVERE IN ESERCIZI SUCCESSIVI (art. 30 comma 2 lettera b L.196/2009) | INIZ. VARIAZ. P. DEF. PAGATO RIM. PG. TOTALE EC/MSP RS31/12 | 5.000.000,00 5.000.000,00 5.000.000,00 5.000.000,00 5.000.000,00 | 10.000.000,00 -2.000.000,00 8.000.000,00 8.000.000,00 | 15.000.000,00 -10.000.000,00 5.000.000,00 5.000.000,00 |
| VARIAZIONI: CAPITOLO 2326: DRGS 151591 2019 (CP CS 114.662,00) CAPITOLO 7048: DMT 18113 2019 (CP CS 744.483,00) CAPITOLO 7049: DMT 38509 2019 (CP CS -2.000.000,00) DDG 10975 2019 (CS -8.000.000,00) | | | | | |

| | | SPESA - CONSUNTIVO PER CAPITOLI/PIANI DI GESTIONE | | | |
|-------------------------------------------------------------------------------------------------------------------------------------------------------------|------------------------------------------------------------------------------------------------------------------------------------------------------------------------------------------------------------------------------------------------------------------------------------|------------------------------------------------------------------------------------------|--------------------------------------------------------------------------------------|----------------------------------------------------------------------|-----------------------------------------------------------------------------------|
| 2019 | | MINISTERO DELLE POLITICHE AGRICOLE ALIMENTARI E FORESTALI | | | |
| UNITA' DI VOTO/CAPITOLO | | RESIDUI | COMPETENZA | CASSA | |
| NUMERO | DENOMINAZIONE | | | | |
| 7050 | CONTRIBUTI PER I CONTRATTI DI DISTRETTO NEI TERRITORI DANNEGGIATI DAL BATTERIO DELLA XYLELLA FASTIDIOSA (23.1.1) (4.2.1) L'IMPORTO EC/MSP DI COMPETENZA COSTITUISCE SOMME DA ISCRIVERE IN ESERCIZI SUCCESSIVI (art. 30 comma 2 lettera b L.196/2009) | INIZ. VARIAZ. P. DEF. PAGATO RIM. PG. TOTALE EC/MSP RS31/12 | 1.000.000,00 1.000.000,00 1.000.000,00 1.000.000,00 1.000.000,00 | 2.000.000,00 2.000.000,00 2.000.000,00 2.000.000,00 | 3.000.000,00 3.000.000,00 3.000.000,00 |
| 7051 | FONDO PER LA QUALITA' E LA COMPETITIVITA' DELLE PRODUZIONE DELLE IMPRESE AGRICOLE E DELL'INTERO COMPARTO AGRUMICOLO (23.1.1) (4.2.1) | INIZ. VARIAZ. P. DEF. PAGATO RIM. PG. TOTALE EC/MSP RS31/12 | 2.000.000,00 2.000.000,00 2.000.000,00 2.000.000,00 2.000.000,00 | 4.000.000,00 4.000.000,00 4.000.000,00 4.000.000,00 | 6.000.000,00 -4.000.000,00 2.000.000,00 2.000.000,00 |
| 7052 | SPESE PER LA REALIZZAZIONE DEL PIANO STRATEGICO NAZIONALE AL FINE DI GARANTIRE LO SVILUPPO DEL SISTEMA AGRICOLO ED AGROALIMENTARE NAZIONALE NEL MEDIO E LUNGO PERIODO (R) (21.1.9) (4.2.1) (NUOVA ISTITUZIONE) | INIZ. VARIAZ. P. DEF. PAGATO RIM. PG. TOTALE EC/MSP RS31/12 | 1.000.000,00 1.000.000,00 1.000.000,00 1.000.000,00 | 1.000.000,00 1.000.000,00 1.000.000,00 | 1.000.000,00 |
| 7094 | SPESE PER SPECIFICHE INIZIATIVE VOLTE ALLA REALIZZAZIONE DI CENTRI DI SERVIZI, PROMOSSE DALLE ORGANIZZAZIONI SINDACALI NAZIONALI, COMPRESO L'ADEGUAMENTO ED IL POTENZIAMENTO DELLE STRUTTURE IMMOBILIARI (R) (23.1.1) (4.2.3) | INIZ. VARIAZ. P. DEF. PAGATO RIM. PG. TOTALE EC/MSP RS31/12 | | | |
| VARIAZIONI: CAPITOLO 7051: DDG 10975 2019 (CS -2.000.000,00) DMC 11805 2019 (CS -2.000.000,00) CAPITOLO 7052: DMT 111577 2019 (CP CS 1.000.000,00) | | | | | |

12/05/2020

130/095/121

| 2019 | | SPESA - CONSUNTIVO PER CAPITOLI/PIANI DI GESTIONE | | | |
|----------------------------------------------------------------------------------------------|--------------------------------------------------------------------------------------------------------------------------------------------------------------------------------------------------------------------------------------------------------------------------------------------------------------|-----------------------------------------------------------|---------------|------------|---------------|
| | | MINISTERO DELLE POLITICHE AGRICOLE ALIMENTARI E FORESTALI | | | |
| UNITA' DI VOTO/CAPITOLO | | | RESIDUI | COMPETENZA | CASSA |
| NUMERO | DENOMINAZIONE | | | | |
| 7110 | FONDO PER SOSTENERE LA REALIZZAZIONE DEL PIANO DI INTERVENTI NEL SETTORE OLIVICOLA-OLEARIO (R) (23.1.1) (4.2.1) | INIZ. | 15.889.983,40 | 1.999,00 | 11.411.704,00 |
| | | VARIAZ. | | | -508.567,24 |
| | | P. DEF. | 15.889.983,40 | 1.999,00 | 10.903.136,76 |
| | | PAGATO | 2.409.582,51 | | 2.409.582,51 |
| | | RIM. PG. | 13.480.400,89 | | |
| | | TOTALE | 15.889.983,40 | | 2.409.582,51 |
| | | EC/MSP | | 1.999,00 | 8.493.554,25 |
| | | RS31/12 | 13.480.400,89 | | |
| 7197 | CONCORSO DELLO STATO A FRONTE DEGLI ONERI DI AMMORTAMENTO PER CAPITALE ED INTERESSI DERIVANTI DA OPERAZIONI FINANZIARIE EFFETTUATE DALLA RIBS S.P.A. PER GLI INTERVENTI DI MIGLIORAMENTO DELLE CONDIZIONI DI TRASFORMAZIONE E COMMERCIALIZZAZIONE DEI PRODOTTI AGRICOLI E ZOOTECNICI (23.1.1) (4.2.1) | INIZ. | | | |
| | | VARIAZ. | | | |
| | | P. DEF. | | | |
| | | PAGATO | | | |
| | | RIM. PG. | | | |
| | | TOTALE | | | |
| | | EC/MSP | | | |
| | | RS31/12 | | | |
| 7251 | CONTRIBUTI A FAVORE DEGLI ISTITUTI DI RICERCA E SPERIMENTAZIONE AGRARIA PER LA REALIZZAZIONE DI PROGETTI SPECIALI IN AGRICOLTURA E PER LA TUTELA DELLA SALUTE DEI CONSUMATORI PER L'EDUCAZIONE ALIMENTARE (R) (22) (4.2.1) | INIZ. | 165.306,07 | | |
| | | VARIAZ. | | 770.813,00 | 770.813,00 |
| | | P. DEF. | 165.306,07 | 770.813,00 | 770.813,00 |
| | | PAGATO | | 750.812,50 | 750.812,50 |
| | | RIM. PG. | 165.306,07 | | |
| | | TOTALE | 165.306,07 | 750.812,50 | 750.812,50 |
| | | EC/MSP | | 20.000,50 | 20.000,50 |
| | | RS31/12 | 165.306,07 | | |
| 07 | CONTRIBUTI PER LA REALIZZAZIONE DI PROGRAMMI E DI ATTIVITA' DI INFORMAZIONE E DI COMUNICAZIONE PER LA VALORIZZAZIONE DELLE PRODUZIONI AGROALIMENTARI E L'EDUCAZIONE ALIMENTARE (22.1.3) | INIZ. | 135.294,07 | | |
| | | VARIAZ. | | | |
| | | P. DEF. | 135.294,07 | | |
| | | PAGATO | | | |
| | | RIM. PG. | 135.294,07 | | |
| | | TOTALE | 135.294,07 | | |
| | | EC/MSP | | | |
| | | RS31/12 | 135.294,07 | | |
| VARIAZIONI: CAPITOLO 7110: DDG 5007 2019 (CS -502.832,40) DDG 6404 2019 (CS -5.734,84) | | | | | |

12/05/2020

130/095/122

| 2019 | | SPESA - CONSUNTIVO PER CAPITOLI/PIANI DI GESTIONE | | | |
|--------------------------------------------------------------------------------------------------------------------------|-----------------------------------------------------------------------------------------------------------------------------------------------------------------------------------------------------------------------------------------------------------------------------------|--------------------------------------------------------------------------------------|-------------------------------------------------------------------------------------------------------------------|------------------------------------------------------------------------------|--------------------------------------------------------------------------------------------|
| | | MINISTERO DELLE POLITICHE AGRICOLE ALIMENTARI E FORESTALI | | | |
| UNITA' DI VOTO/CAPITOLO | | RESIDUI | COMPETENZA | CASSA | |
| NUMERO | DENOMINAZIONE | | | | |
| 08 | CONTRIBUTI PER LA REALIZZAZIONE DI PROGRAMMI E DI ATTIVITA' DI INFORMAZIONE E DI COMUNICAZIONE PER LA VALORIZZAZIONE DELLE PRODUZIONI AGROALIMENTARI E L'EDUCAZIONE ALIMENTARE DERIVANTI DAL RIPARTO DEI FONDI RIACCERTAMENTO RESIDUI (22.1.3) (NUOVA ISTITUZIONE) | INIZ. VARIAZ. P. DEF. PAGATO RIM. PG. TOTALE EC/MSP RS31/12 | | 60.000,00 60.000,00 40.000,00 40.000,00 40.000,00 20.000,00 | 60.000,00 60.000,00 40.000,00 40.000,00 40.000,00 20.000,00 |
| 83 | REISCRIZIONE RESIDUI PASSIVI PERENTI RELATIVI A:ENTI DI RICERCA (22.1.3) | INIZ. VARIAZ. P. DEF. PAGATO RIM. PG. TOTALE EC/MSP RS31/12 | 30.012,00 30.012,00 30.012,00 30.012,00 30.012,00 30.012,00 | 710.813,00 710.813,00 710.812,50 710.812,50 710.812,50 0,50 | 710.813,00 710.813,00 710.812,50 710.812,50 710.812,50 0,50 |
| 7302 | CONTRIBUTI AGLI ORGANISMI SPECIALIZZATI PER L'INFORMAZIONE, DISTRIBUZIONE E TUTELA (R) (23) (4.2.1) | INIZ. VARIAZ. P. DEF. PAGATO RIM. PG. TOTALE EC/MSP RS31/12 | 2.695.975,40 2.695.975,40 1.001.788,23 1.672.585,65 2.674.373,88 21.601,52 3.122.585,65 | 1.450.000,00 1.450.000,00 1.450.000,00 1.450.000,00 1.450.000,00 | 944.463,00 1.853.900,00 2.798.363,00 1.001.788,23 1.001.788,23 1.796.574,77 |
| 07 | CONTRIBUTI PER ATTIVITA' ED INTERVENTI VOLTI ALLA VALORIZZAZIONE, SALVAGUARDIA DELL'IMMAGINE E TUTELA LEGALE IN CAMPO INTERNAZIONALE A FAVORE DEI CONSORZI DI TUTELA INCARICATI DAL MINISTERO PER I PRODOTTI A DENOMINAZIONE DI ORIGINE E AD INDICAZIONE GEOGRAFICA (23.1.1) | INIZ. VARIAZ. P. DEF. PAGATO RIM. PG. TOTALE EC/MSP RS31/12 | | | |
| VARIAZIONI: CAP/PG 7251/08: DRGS 195661 2019 (CP CS 60.000,00) CAP/PG 7251/83: DRGS 208831 2019 (CP CS 710.813,00) | | | | | |

12/05/2020

130/095/123

| 2019 | | SPESA - CONSUNTIVO PER CAPITOLI/PIANI DI GESTIONE | | | |
|-----------------------------------------------------------------------------------------------------------------------------------------------------------------------------------------------------------------------------------------------|----------------------------------------------------------------------------------------------------------------------------------------------------------------------------------------------------------------------------------------------------------------------------------------------------------------------------------------------------------------------------------------------------------------------|----------------------------------------------------------------------------------|---------------------------------------------------------------------------------------------------------------|---------------------------------------------------------------------------|--------------------------------------------------------------------------------------------|
| | | MINISTERO DELLE POLITICHE AGRICOLE ALIMENTARI E FORESTALI | | | |
| UNITA' DI VOTO/CAPITOLO | | | RESIDUI | COMPETENZA | CASSA |
| NUMERO | DENOMINAZIONE | | | | |
| 08 | CONTRIBUTI PER ATTIVITA' ED INTERVENTI VOLTI ALLA VALORIZZAZIONE, SALVAGUARDIA DELL'IMMAGINE E TUTELA LEGALE IN CAMPO INTERNAZIONALE, A FAVORE DEI CONSORZI DI TUTELA INCARICATI DAL MINISTERO NONCHE' ALTRI ORGANISMI NON SPECIFICAMENTE RICONOSCIUTI CHE SVOLGONO ATTIVITA' DI TUTELA ED OPERANO NEL SETTORE DEI PRODOTTI A DENOMINAZIONE DI ORIGINE, INDICAZIONE GEOGRAFICA E SPECIALITA' GARANTITE (23.1.1) | INIZ. VARIAZ. P. DEF. PAGATO RIM. PG. TOTALE EC/MSP RS31/12 | 2.695.975,40 2.695.975,40 1.001.788,23 1.672.585,65 2.674.373,88 21.601,52 3.122.585,65 | 1.450.000,00 1.450.000,00 1.450.000,00 1.450.000,00 | 944.463,00 1.853.900,00 2.798.363,00 1.001.788,23 1.001.788,23 1.796.574,77 |
| 7321 | SPESE PER LA REGISTRAZIONE DEL LOGO DEI PRODOTTI DOP ED IGP E PER LA LORO TUTELA LEGALE IN CAMPO INTERNAZIONALE (R) (23.1.1) (4.2.1) | INIZ. VARIAZ. P. DEF. PAGATO RIM. PG. TOTALE EC/MSP RS31/12 | 449.940,40 449.940,40 449.940,40 449.940,40 449.940,40 567.940,40 | 150.000,00 150.000,00 118.000,00 118.000,00 32.000,00 | 75.000,00 374.940,00 449.940,00 449.940,00 449.940,00 |
| 7326 | SPESE PER LA REALIZZAZIONE DI PROGETTI SPECIALI, ACCORDI DI PROGRAMMI (R) (21) (4.2.1) | INIZ. VARIAZ. P. DEF. PAGATO RIM. PG. TOTALE EC/MSP RS31/12 | 1.722.204,00 1.722.204,00 219.334,04 1.502.869,96 1.722.204,00 1.502.869,96 | 298.900,00 298.900,00 298.900,00 298.900,00 298.900,00 | 801.732,40 801.732,40 518.234,04 518.234,04 518.234,04 283.498,36 |
| 01 | SPESE PER LA REALIZZAZIONE DI PROGRAMMI SPECIALI DI INFORMAZIONE E DI COMUNICAZIONE PER LA VALORIZZAZIONE DELLE PRODUZIONI, LA TUTELA DELLA SALUTE DEI CONSUMATORI E L'EDUCAZIONE ALIMENTARE (21.1.9) | INIZ. VARIAZ. P. DEF. PAGATO RIM. PG. TOTALE EC/MSP RS31/12 | 1.722.202,00 1.722.202,00 219.334,04 1.502.867,96 1.722.202,00 1.502.867,96 | 298.900,00 298.900,00 298.900,00 | 502.832,40 502.832,40 219.334,04 219.334,04 219.334,04 283.498,36 |
| VARIAZIONI: CAP/PG 7302/08: DMT 200829 2019 (CP CS 1.450.000,00) DDG 10975 2019 (CS 403.900,00) CAPITOLO 7321: DMT 200829 2019 (CP CS 150.000,00) DDG 10975 2019 (CS 224.940,00) CAP/PG 7326/01: DDG 5007 2019 (CS 502.832,40) | | | | | |

12/05/2020

130/095/124

| 2019 | | SPESA - CONSUNTIVO PER CAPITOLI/PIANI DI GESTIONE | | | |
|--------------------------------------------------------------------|---------------------------------------------------------------------------------------------------------------------------------------------------------------------------------------------------------------------------------------------|----------------------------------------------------------------------------------|------------------------------------------------------|------------------------------------------------------|------------------------------------------------------|
| | | MINISTERO DELLE POLITICHE AGRICOLE ALIMENTARI E FORESTALI | | | |
| UNITA' DI VOTO/CAPITOLO | | | RESIDUI | COMPETENZA | CASSA |
| NUMERO | DENOMINAZIONE | | | | |
| 03 | SPESE PER LA REALIZZAZIONE DI PROGRAMMI SPECIALI DI INFORMAZIONE E DI COMUNICAZIONE PER LA VALORIZZAZIONE DELLE PRODUZIONI, LA TUTELA DELLA SALUTE DEI CONSUMATORI E L'EDUCAZIONE ALIMENTARE CONNESSI A EXPO 2015 (21.1.9) | INIZ. VARIAZ. P. DEF. PAGATO RIM. PG. TOTALE EC/MSP RS31/12 | | | |
| 04 | SPESE PER LA REALIZZAZIONE DELL'ACCORDO DI PROGRAMMA PER LA TUTELA E SALVAGUARDIA DEL PATRIMONIO NAZIONALE CON PARTICOLARE RIFERIMENTO ALLA VALORIZZAZIONE DEL SETTORE AGRICOLO (21.1.9) | INIZ. VARIAZ. P. DEF. PAGATO RIM. PG. TOTALE EC/MSP RS31/12 | | | |
| 89 | REISCRIZIONE RESIDUI PASSIVI PERENTI RELATIVI A:ALTRI INVESTIMENTI (21.1.9) | INIZ. VARIAZ. P. DEF. PAGATO RIM. PG. TOTALE EC/MSP RS31/12 | 2,00 2,00 2,00 2,00 2,00 | 298.900,00 298.900,00 298.900,00 298.900,00 | 298.900,00 298.900,00 298.900,00 298.900,00 |
| 7330 | SPESE PER INIZIATIVE CONNESSE ALLA PARTECIPAZIONE DEL SETTORE AGROALIMENTARE E DEL MINISTERO ALL'EXPO 2015 (R) (21.1.9) (4.2.1) | INIZ. VARIAZ. P. DEF. PAGATO RIM. PG. TOTALE EC/MSP RS31/12 | | | |
| VARIAZIONI: CAP/PG 7326/89: DRGS 196956 2019 (CP CS 298.900,00) | | | | | |

12/05/2020

130/095/125

| 2019 | | SPESA - CONSUNTIVO PER CAPITOLI/PIANI DI GESTIONE | | | |
|-------------------------|---------------------------------------------------------------------------------------------------------------------------------------------------------------------------------------------------------------------------------------------------------------|------------------------------------------------------------------------------------------|----------|--------------------------------------------------------------------------|--------------------------------------------------------------------------|
| | | MINISTERO DELLE POLITICHE AGRICOLE ALIMENTARI E FORESTALI | | | |
| UNITA' DI VOTO/CAPITOLO | | | RESIDUI | COMPETENZA | CASSA |
| NUMERO | DENOMINAZIONE | | | | |
| 7370 | SOMMA DA CORRISPONDERE ALL'AGENZIA PER LE EROGAZIONI IN AGRICOLTURA PER LA RAZIONALIZZAZIONE DELLA PRODUZIONE BIETICOLO -SACCARIFERA IN ITALIA (R) (22.1.1) (4.2.1) | INIZ. VARIAZ. P. DEF. PAGATO RIM. PG. TOTALE EC/MSP RS31/12 | | 10.000.000,00 10.000.000,00 10.000.000,00 10.000.000,00 | 10.000.000,00 10.000.000,00 10.000.000,00 10.000.000,00 |
| 7372 | CONTRIBUTI AD ISTITUTI, SOCIETA', ORGANISMI ED ENTI SPECIALIZZATI NONCHE' ALLE REGIONI PER LA REALIZZAZIONE DEL PROGRAMMA INTERREGIONALE RELATIVO A "COMUNICAZIONE ED EDUCAZIONE ALIMENTARE" (R) (22.2.1) (4.2.1) (NUOVA ISTITUZIONE) | INIZ. VARIAZ. P. DEF. PAGATO RIM. PG. TOTALE EC/MSP RS31/12 | | | |
| 7611 | CONTRIBUTI ALLE IMPRESE (R) (23) (4.2.1) | INIZ. VARIAZ. P. DEF. PAGATO RIM. PG. TOTALE EC/MSP RS31/12 | | 6.598,00 6.598,00 97,82 6.498,49 6.596,31 1,69 | 6.598,00 6.598,00 97,82 97,82 6.500,18 |
| 01 | SPESE PER LA REALIZZAZIONE DI INTERVENTI DIRETTI A FAVORIRE IL RECUPERO DELLA BIODIVERSITA' ANIMALE DELLE SPECIE BOVINA, EQUINA, ASININA, OVINA, CAPRINA E SUINA IN VIA DI ESTINZIONE IN POSSESSO DI PARTICOLARI CARATTERISTICHE GENETICHE. (23.1.1) | INIZ. VARIAZ. P. DEF. PAGATO RIM. PG. TOTALE EC/MSP RS31/12 | 6.498,49 | | |

12/05/2020

130/095/126

| 2019 | | SPESA - CONSUNTIVO PER CAPITOLI/PIANI DI GESTIONE | | | |
|---------------------------------------------------------------------------------------------------------------------------------------------------------------------------------------------------------------------------------------------------------------------------------------------------------------------------------------------------------------------------------------------------------------------------------------------------------|-----------------------------------------------------------------------------------------------------------------------------------------------------------------------------------------------------------------------------------------------------------------------------------------------------------------------|--------------------------------------------------------------------------------------|----------------------------------------------------------------------------------------------------------------|--------------------------------------------------------------------------------------------------------------------------------------------------|--|
| | | MINISTERO DELLE POLITICHE AGRICOLE ALIMENTARI E FORESTALI | | | |
| UNITA' DI VOTO/CAPITOLO | | RESIDUI | COMPETENZA | CASSA | |
| NUMERO | DENOMINAZIONE | | | | |
| 81 | REISCRIZIONE RESIDUI PASSIVI PERENTI RELATIVI A: CONTRIBUTI ALLE IMPRESE PRIVATE (23.1.1) | INIZ. VARIAZ. P. DEF. PAGATO RIM. PG. TOTALE EC/MSP RS31/12 | 6.598,00 6.598,00 97,82 6.498,49 6.596,31 1,69 6.498,49 | 6.598,00 6.598,00 97,82 6.498,49 97,82 6.500,18 | |
| 7612 | SPESE PER INIZIATIVE A CARATTERE NAZIONALE ED INTERNAZIONALE VOLTE AL SOSTEGNO DELLE ATTIVITA' DI ISTITUZIONI OPERANTI PER LA VALORIZZAZIONE E LA TUTELA DELLE DENOMINAZIONI DI ORIGINE E DELLE ATTESTAZIONI DI SPECIFICITA' E DELLE PRODUZIONI DI QUALITA' CERTIFICATE (R) (21.1.9) (4.2.1) | INIZ. VARIAZ. P. DEF. PAGATO RIM. PG. TOTALE EC/MSP RS31/12 | 998.899,58 998.899,58 492.198,24 506.701,34 998.899,58 1.106.701,34 | 318.946,00 982.044,00 1.300.990,00 492.198,24 600.000,00 492.198,24 808.791,76 | |
| 7620 | CONTRIBUTI A SOGGETTI PUBBLICI E PRIVATI PER INIZIATIVE CONNESSE ALL'EXPO 2015 (R) (23.2.1) (4.2.1) | INIZ. VARIAZ. P. DEF. PAGATO RIM. PG. TOTALE EC/MSP RS31/12 | 44.058,00 44.058,00 44.058,00 44.058,00 44.058,00 0,98 | 525.544,00 525.544,00 525.543,02 525.543,02 525.543,02 0,98 | |
| 7625 | CONTRIBUTI PER LE INIZIATIVE DIRETTE ALLA REALIZZAZIONE DI PROGRAMMI E ATTIVITA' PER LO SVILUPPO DELLE ENERGIE ALTERNATIVE MEDIANTE L'USO DELLE BIOMASSE AGRICOLE (R) (23.1.1) (4.2.1) | INIZ. VARIAZ. P. DEF. PAGATO RIM. PG. TOTALE EC/MSP RS31/12 | 382.956,84 382.956,84 5.734,84 377.222,00 382.956,84 377.222,00 | 1.412.504,00 1.412.504,00 1.418.238,84 1.418.238,84 1.418.235,39 3,45 3,45 | |
| VARIAZIONI: CAP/PG 7611/81: DRGS 160995 2019 (CP CS 100,00) DRGS 196956 2019 (CP CS 3.838,00) DRGS 199283 2019 (CP CS 2.660,00) CAPITOLO 7612: DMT 200829 2019 (CP CS 600.000,00) DBG 10975 2019 (CS 382.044,00) CAPITOLO 7620: DRGS 160995 2019 (CP CS 122.000,00) DRGS 196956 2019 (CP CS 359.486,00) DMC 14179 2019 (CS 44.058,00) CAPITOLO 7625: DRGS 65925 2019 (CP CS 847.405,00) DMT 18113 2019 (CP CS 545.091,00) | | | | | |

SEGUE

12/05/2020

130/095/127

| 2019 | | SPESA - CONSUNTIVO PER CAPITOLI/PIANI DI GESTIONE | | | |
|-------------------------|---------------|-----------------------------------------------------------|-------------------|------------|-------|
| | | MINISTERO DELLE POLITICHE AGRICOLE ALIMENTARI E FORESTALI | | | |
| UNITA' DI VOTO/CAPITOLO | | | RESIDUI | COMPETENZA | CASSA |
| NUMERO | DENOMINAZIONE | | | | |
| CONTINUA | | | | | |
| | DMT 40785 | 2019 | (CF CS 20.008,00) | | |
| | DDG 6404 | 2019 | (CS 5.734,84) | | |

12/05/2020

130/095/128

| 2019 | | SPESA - CONSUNTIVO PER CAPITOLI/PIANI DI GESTIONE | | | |
|-------------------------------------------------------------------------------------------------------------------------------------------------------------------------------------------------------------------------------------------------------------------------------------------------------------------------------------------------------------------------------------------------------------------------------|-------------------------------------------------------------------------------------------------------------------------------------------------------------------------------------------------------------------------------------------------------------------------------------------------------------------------------|----------------------------------------------------------------------------------|------------------------------------------------------------------------------------|------------------------------------------------------------------------------------------|--|
| | | MINISTERO DELLE POLITICHE AGRICOLE ALIMENTARI E FORESTALI | | | |
| UNITA' DI VOTO/CAPITOLO | | RESIDUI | COMPETENZA | CASSA | |
| NUMERO | DENOMINAZIONE | | | | |
| 7626 | SPESE PER L'ACQUISTO DI ATTREZZATURE, SOFTWARE, APPARECCHIATURE INFORMATICHE E SERVIZI SPECIALISTICI NECESSARI ALLE ATTIVITA' DI CONTROLLO DELLA DOCUMENTAZIONE RELATIVA ALLA QUANTITA' E TRACCIABILITA' DELLE BIOMASSE (21.1.6) (4.2.1) (NUOVA ISTITUZIONE) | INIZ. VARIAZ. P. DEF. PAGATO RIM. PG. TOTALE EC/MSP RS31/12 | 70.000,00 70.000,00 8.253,30 61.746,70 70.000,00 61.746,70 | 70.000,00 70.000,00 8.253,30 8.253,30 61.746,70 | |
| 7630 | CONTRIBUTI A ENTI DI RICERCA PER LO SVILUPPO E IL MANTENIMENTO DELLA RETE QUALITA' CEREALI E PER L'IMPLEMENTAZIONE DEI SISTEMI DI QUALITA' ALIMENTARI NAZIONALI (R) (22.1.3) (4.2.1) L'IMPORTO EC/MSP DI COMPETENZA COSTITUISCE SOMME DA ISCRIVERE IN ESERCIZI SUCCESSIVI (art. 30 comma 2 lettera b L.196/2009) | INIZ. VARIAZ. P. DEF. PAGATO RIM. PG. TOTALE EC/MSP RS31/12 | 450.000,00 450.000,00 450.000,00 | 450.000,00 450.000,00 | |
| 7635 | CONTRIBUTI A ENTI DI RICERCA E ORGANISMI PUBBLICI PER LE ATTIVITA' DI REGOLAMENTAZIONE DEL MERCATO DEI PRODOTTI AGROALIMENTARI CONNESSE ANCHE CON LO SVILUPPO DELLE BORSE MERCI TELEMATICHE E DEGLI ACCORDI INTERPROFESSIONALI (R) (22.1.3) (4.2.1) | INIZ. VARIAZ. P. DEF. PAGATO RIM. PG. TOTALE EC/MSP RS31/12 | 500.000,00 500.000,00 500.000,00 500.000,00 | 500.000,00 500.000,00 | |
| 7643 | SOMME OCCORRENTI PER L'ATTUAZIONE DEI PIANI NAZIONALI DI SETTORE (R) (22.1.3) (4.2.1) | INIZ. VARIAZ. P. DEF. PAGATO RIM. PG. TOTALE EC/MSP RS31/12 | 957.213,02 957.213,02 213.227,43 743.985,59 957.213,02 1.143.997,59 | 400.000,00 1.221.138,00 1.221.138,00 1.024.514,59 1.024.514,59 596.623,41 | |
| VARIAZIONI: CAPITOLO 7626: DRGS 151591 2019 (CP CS 70.000,00) CAPITOLO 7630: DMT 200829 2019 (CP CS 450.000,00) CAPITOLO 7635: DRGS 195661 2019 (CP CS 500.000,00) CAPITOLO 7643: DRGS 65925 2019 (CP CS 247.706,00) DRGS 160995 2019 (CP CS 419.303,00) DRGS 196956 2019 (CP CS 117.430,00) DRGS 199283 2019 (CP CS 5.498,00) DMT 18113 2019 (CP CS 31.201,00) DMT 200829 2019 (CP CS 400.000,00) | | | | | |

12/05/2020

130/095/129

| SPESA - CONSUNTIVO PER CAPITOLI/PIANI DI GESTIONE | | | | | |
|-------------------------------------------------------------------------------------------------|-----------------------------------------------------------------------------------------------------------------------------------------------------------------------------------------------------------------------------------------------------------------------------------------------------------------------------------------------------------------------------------------------------------|------------------------------------------------------------------------------------------|---------------------------------------------------------------------------------------------------------------|------------------------------------------------------------------------------------------------------------|------------------------------------------------------------------------------------------------------------|
| 2019 | | | | | |
| MINISTERO DELLE POLITICHE AGRICOLE ALIMENTARI E FORESTALI | | | | | |
| UNITA' DI VOTO/CAPITOLO | | RESIDUI | COMPETENZA | CASSA | |
| NUMERO | DENOMINAZIONE | | | | |
| 7742 | CONTRIBUTI AD ENTI ED ISTITUZIONI DI RICERCA NONCHE' ASSEGNAZIONI AL FONDO PER LA RICERCA NEL SETTORE DELL'AGRICOLTURA BIOLOGICA E DI QUALITA' GIA' INCLUSE NEL FONDO DI CUI ALL'ARTICOLO 2 DELLA LEGGE 24 DICEMBRE 2007, N. 244 COMMA 616 (R) (22) (4.8.2) L'IMPORTO EC/MSP DI RESIDUI COSTITUISCE SOMME DA ISCRIVERE IN ESERCIZI SUCCESSIVI (art. 30 comma 2 lettera b L.196/2009) | INIZ. VARIAZ. P. DEF. PAGATO RIM. PG. TOTALE EC/MSP RS31/12 | 10.592.049,89 1.035.576,00 4.600.618,89 5.636.194,89 4.955.855,00 9.099.433,96 | 4.957.727,00 872.089,00 5.829.816,00 1.330.997,84 4.498.815,07 5.829.812,91 3,09 | 12.847.559,00 -106.717,39 12.740.841,61 2.366.573,84 2.366.573,84 10.374.267,77 |
| 01 | FONDO DA RIPARTIRE PER IL FINANZIAMENTO DI PROGRAMMI NAZIONALI E REGIONALI FINALIZZATI ALLO SVILUPPO DELL'AGRICOLTURA BIOLOGICA E DI QUALITA' (22.1.3) | INIZ. VARIAZ. P. DEF. PAGATO RIM. PG. TOTALE EC/MSP RS31/12 | | | |
| 02 | SOMME DESTINATE AL FONDO PER LA RICERCA NEL SETTORE DELL'AGRICOLTURA BIOLOGICA E DI QUALITA' GIA' INCLUSE NEL FONDO DI CUI ALL'ARTICOLO 2 DELLA LEGGE 24 DICEMBRE 2007, N. 244 COMMA 616 (22.1.3) L'IMPORTO EC/MSP DI RESIDUI COSTITUISCE SOMME DA ISCRIVERE IN ESERCIZI SUCCESSIVI (art. 30 comma 2 lettera b L.196/2009) | INIZ. VARIAZ. P. DEF. PAGATO RIM. PG. TOTALE EC/MSP RS31/12 | 10.592.039,89 1.035.576,00 4.600.608,89 5.636.184,89 4.955.855,00 9.099.423,96 | 4.957.727,00 458.911,93 4.498.815,07 4.957.727,00 | 12.847.559,00 -978.806,39 11.868.752,61 1.494.487,93 1.494.487,93 10.374.264,68 |
| 03 | SPESE PER L'ATTUAZIONE DEL PIANO D'AZIONE NAZIONALE PER L'AGRICOLTURA BIOLOGICA E I PRODOTTI BIOLOGICI (22.1.3) | INIZ. VARIAZ. P. DEF. PAGATO RIM. PG. TOTALE EC/MSP RS31/12 | | | |
| VARIAZIONI: CAP/PG 7742/02: DDG 6404 2019 (CS -519.474,39) DMC 4902 2019 (CS -459.332,00) | | | | | |

12/05/2020

130/095/130

| 2019 | | SPESA - CONSUNTIVO PER CAPITOLI/PIANI DI GESTIONE | | | |
|---------------------------------------------------------------------------------------------------------------------------------------------------------------------------------------------------------------------------------------------------------------------------------------------------------------------------------------------------------------------------|----------------------------------------------------------------------------------------------------------------------------------------------------------------------------------|-----------------------------------------------------------|----------|----------------|----------------|
| | | MINISTERO DELLE POLITICHE AGRICOLE ALIMENTARI E FORESTALI | | | |
| UNITA' DI VOTO/CAPITOLO | | | RESIDUI | COMPETENZA | CASSA |
| NUMERO | DENOMINAZIONE | | | | |
| 83 | REISCRIZIONE RESIDUI PASSIVI PERENTI RELATIVI A:ENTI DI RICERCA (22.1.3) | INIZ. | 10,00 | | |
| | | VARIAZ. | | 872.089,00 | 872.089,00 |
| | | P. DEF. | 10,00 | 872.089,00 | 872.089,00 |
| | | PAGATO | | 872.085,91 | 872.085,91 |
| | | RIM. PG. | 10,00 | | |
| | | TOTALE | 10,00 | 872.085,91 | 872.085,91 |
| | | EC/MSP | | 3,09 | 3,09 |
| | | RS31/12 | 10,00 | | |
| 7744 | SPESE PER ACQUISTO DI ATTREZZATURE E APPARECCHIATURE NON INFORMATICHE E DI MOBILIO (R) (21.1.2) (4.2.1) | INIZ. | 4.069,02 | 9.109,00 | 15.381,00 |
| | | VARIAZ. | | | -2.202,98 |
| | | P. DEF. | 4.069,02 | 9.109,00 | 13.178,02 |
| | | PAGATO | 4.069,02 | | 4.069,02 |
| | | RIM. PG. | | 9.109,00 | |
| | | TOTALE | 4.069,02 | 9.109,00 | 4.069,02 |
| | | EC/MSP | | | 9.109,00 |
| | | RS31/12 | 9.109,00 | | |
| 7780 | SOMME OCCORRENTI PER IL PAGAMENTO DEI RESIDUI PASSIVI PERENTI DI SPESE IN CONTO CAPITALE PER I QUALI RISULTA SOPPRESSO IL CAPITOLO DI PROVENIENZA (R) (26.4.3) (4.2.1) | INIZ. | | | |
| | | VARIAZ. | | | |
| | | P. DEF. | | | |
| | | PAGATO | | | |
| | | RIM. PG. | | | |
| | | TOTALE | | | |
| | | EC/MSP | | | |
| | | RS31/12 | | | |
| 7810 | SOMME DA RIPARTIRE PER ASSICURARE LA CONTINUITA' DEGLI INTERVENTI PUBBLICI NEL SETTORE AGRICOLO E FORESTALE (R) (22.2.1) (4.2.1 60% 4.8.2 40%) | INIZ. | | 20.000.000,00 | 20.000.000,00 |
| | | VARIAZ. | | -20.000.000,00 | -20.000.000,00 |
| | | P. DEF. | | | |
| | | PAGATO | | | |
| | | RIM. PG. | | | |
| | | TOTALE | | | |
| | | EC/MSP | | | |
| | | RS31/12 | | | |
| VARIAZIONI: CAP/PG 7742/83: DRGS 65925 2019 (CP CS 89.791,00) DRGS 160995 2019 (CP CS 41.721,00) DRGS 185584 2019 (CP CS 86.323,00) DRGS 235521 2019 (CP CS 56.609,00) DMT 18113 2019 (CP CS 597.645,00) CAPITOLO 7744: DDG 10975 2019 (CS -2.202,98) CAPITOLO 7810: DMT 111577 2019 (CP CS -1.000.000,00) DMT 200829 2019 (CP CS -19.000.000,00) | | | | | |

12/05/2020

130/095/131

| 2019 | | SPESA - CONSUNTIVO PER CAPITOLI/PIANI DI GESTIONE | | | |
|-----------------------------------------------------------------------------------------------------------------------------------------------------------------------------------------------------------------------------------------------------------------------------------------------------------------------------------------------------|-----------------------------------------------------------------------------------------------------------------------------------------------------------------------------------------------------------------------------------------------------------------------------------------------------------------------------------------------------------------------------------------------------------------------------------------------------------------------------------------------------------|-------------------------------------------------------------------------------------------------------------------------------------------------------------|-------------------------------------------------|-----------------------------------------------------------------------------------|--|
| | | MINISTERO DELLE POLITICHE AGRICOLE ALIMENTARI E FORESTALI | | | |
| UNITA' DI VOTO/CAPITOLO | | RESIDUI | COMPETENZA | CASSA | |
| NUMERO | DENOMINAZIONE | | | | |
| 7819 | SPESA PER ATTIVITA' DI RICERCA SVOLTE A SEGUITO DELLA SOPPRESSIONE DEL CENTRO PER LA FORMAZIONE IN ECONOMIA E POLITICA DELLO SVILUPPO RURALE (R) (21.1.9) (4.2.1) | INIZ. 221.474,39 VARIAZ. P. DEF. 221.474,39 PAGATO 66.521,08 RIM. PG. 154.953,31 TOTALE 221.474,39 EC/MSP RS31/12 269.953,31 | 115.000,00 115.000,00 | 336.474,39 336.474,39 66.521,08 | |
| 7825 | SOMME DESTINATE A FAVORIRE LA QUALITA' E LA COMPETITIVITA' DELLE PRODUZIONI DELLE IMPRESE AGRICOLE CEREALICOLE E DELL'INTERO COMPARTO CEREALICOLO, ANCHE ATTRAVERSO IL SOSTEGNO AI CONTRATTI E AGLI ACCORDI DI FILIERA, ALLA RICERCA, AL TRASFERIMENTO TECNOLOGICO E AGLI INTERVENTI INFRASTRUTTURALI, NONCHE' SOMME DESTINATE AL SETTORE OLIVICOLO PER SUPERARE L'EMERGENZA DERIVATA DAL BATTERIO XYLELLA FASTIDIOSA E PER INCENTIVARE LA PRODUZIONE ZOOTECNICA ESTENSIVA (R) (23.1.1) (4.2.1) | INIZ. 11.000.000,00 VARIAZ. P. DEF. 11.000.000,00 PAGATO 10.999.998,00 RIM. PG. 2,00 TOTALE 11.000.000,00 EC/MSP RS31/12 23.980.002,00 | 23.000.000,00 10.980.000,00 33.980.000,00 | 24.000.000,00 20.980.000,00 44.980.000,00 20.999.998,00 23.980.002,00 | |
| 7826 | FONDO DESTINATO A FAVORIRE LA QUALITA' E LA COMPETITIVITA' DEL LATTE OVINO ATTRAVERSO IL SOSTEGNO AI CONTRATTI DI FILIERA E DI DISTRETTO NONCHE' ATTRAVERSO LA RICERCA E GLI INTERVENTI INFRASTRUTTURALI NEL SETTORE DI RIFERIMENTO (R) (23.1.1) (4.2.1) (NUOVA ISTITUZIONE) | INIZ. VARIAZ. P. DEF. PAGATO RIM. PG. TOTALE EC/MSP RS31/12 10.000.000,00 | 10.000.000,00 10.000.000,00 | 10.000.000,00 10.000.000,00 10.000.000,00 | |
| 7827 | FONDO NAZIONALE PER LA SUINICOLTURA (R) (23.1.1) (4.2.1) (NUOVA ISTITUZIONE) | INIZ. VARIAZ. P. DEF. PAGATO RIM. PG. TOTALE EC/MSP RS31/12 1.000.000,00 | 1.000.000,00 1.000.000,00 | 1.000.000,00 1.000.000,00 1.000.000,00 | |
| VARIAZIONI: CAPITOLO 7819: DRGS 195661 2019 (CP CS 115.000,00) DDG 6404 2019 (CS 221.474,39) CAPITOLO 7825: DRGS 195661 2019 (CP CS 10.000.000,00) DMT 200829 2019 (CP CS 980.000,00) DDG 10975 2019 (CS 10.000.000,00) CAPITOLO 7826: DMT 38509 2019 (CP CS 10.000.000,00) CAPITOLO 7827: DMT 38509 2019 (CP CS 1.000.000,00) | | | | | |

12/05/2020

130/095/132

| 2019 | | SPESA - CONSUNTIVO PER CAPITOLI/PIANI DI GESTIONE | | | |
|-------------------------------------------------------------------------------------------------------------------------------------------------------------------|--------------------------------------------------------------------------------------------------------------------------------------------------------------------------------------------------------------------------------------|------------------------------------------------------------------------------------------|-----------------------------------------------------------------------------------------------------|-------------------------------------------------------------------------------------------|---------------------------------------------------------------------------------------------|
| MINISTERO DELLE POLITICHE AGRICOLE ALIMENTARI E FORESTALI | | | | | |
| UNITA' DI VOTO/CAPITOLO | | RESIDUI | COMPETENZA | CASSA | |
| NUMERO | DENOMINAZIONE | | | | |
| 7828 | FONDO PER LA PROMOZIONE E LO SVILUPPO DELLE FILIERE AGRO-ENERGETICHE, PER L'INCENTIVAZIONE, LA PRODUZIONE E L'UTILIZZO DI BIOCOMBUSTIBILI DA TRAZIONE (23.1.1) (4.2.1) (NUOVA ISTITUZIONE) | INIZ. VARIAZ. P. DEF. PAGATO RIM. PG. TOTALE EC/MSP RS31/12 | 579.750,00 579.750,00 579.750,00 579.750,00 579.750,00 | 579.750,00 | 579.750,00 579.750,00 579.750,00 |
| | Sviluppo del sistema informativo agricolo nazionale | | | | |
| 1933 | SPESE PER ACQUISTI DI BENI E SERVIZI (R) (2) (4.2.1) DELL'IMPORTO EC/MSP DI RESIDUI SONO PERENTI AGLI EFFETTI AMMIN. E. 35.459,56 (-) COSTITUISCONO UNA ECONOMIA E. 9.635,93 (-) TOTALE E. 45.095,49 | INIZ. VARIAZ. P. DEF. PAGATO RIM. PG. TOTALE EC/MSP RS31/12 | 73.068,61 73.068,61 13.284,59 14.688,53 27.973,12 45.095,49 40.788,09 | 462.376,00 462.376,00 71.723,13 26.099,56 97.822,69 364.553,31 | 687.519,00 -172.853,00 514.666,00 85.007,72 85.007,72 429.658,28 |
| 01 | SPESE PER ACQUISTO DI CANCELLERIA, DI STAMPATI SPECIALI E QUANTO ALTRO POSSA OCCORRERE PER IL FUNZIONAMENTO DEGLI UFFICI (2.1.1) | INIZ. VARIAZ. P. DEF. PAGATO RIM. PG. TOTALE EC/MSP RS31/12 | 2.923,06 2.923,06 1.367,01 1.556,05 2.923,06 1.556,05 | 13.781,00 13.781,00 1.009,35 1.009,35 12.771,65 | 13.781,00 2.923,06 16.704,06 2.376,36 2.376,36 14.327,70 |
| 02 | MISSIONI ALL'INTERNO (2.2.13) | INIZ. VARIAZ. P. DEF. PAGATO RIM. PG. TOTALE EC/MSP RS31/12 | 1.500,00 1.500,00 500,00 500,00 500,00 1.000,00 500,00 | 3.000,00 3.000,00 1.426,80 1.426,80 1.426,80 1.573,20 | 3.000,00 4.500,00 1.426,80 1.426,80 1.426,80 3.073,20 |
| VARIAZIONI: CAPITOLO 7828: DRGS 258993 2019 (CP CS 579.750,00) CAP/PG 1933/01: DDG 10975 2019 (CS 2.923,06) CAP/PG 1933/02: DDG 10975 2019 (CS 1.500,00) | | | | | |

12/05/2020

130/095/133

| 2019 | | SPESA - CONSUNTIVO PER CAPITOLI/PIANI DI GESTIONE | | | |
|----------------------------------------------|-------------------------------------------------------------------------------------------------------------------------------------------------------------------------------------------------------------------------------------------------------------------------------------------------------------------------------------------------------------------------|-------------------------------------------------------------------------------------------------------------------------------------------------------|---------------------------------------------------------------------------------|-------------------------------------------------------------------------|--|
| | | MINISTERO DELLE POLITICHE AGRICOLE ALIMENTARI E FORESTALI | | | |
| UNITA' DI VOTO/CAPITOLO | | RESIDUI | COMPETENZA | CASSA | |
| NUMERO | DENOMINAZIONE | | | | |
| 03 | MISSIONI ALL'ESTERO (2.2.13) | INIZ. 4.250,00 VARIAZ. P. DEF. 4.250,00 PAGATO RIM. PG. 450,00 TOTALE 450,00 EC/MSP 3.800,00 RS31/12 450,00 | 5.236,00 5.236,00 5.236,00 | 5.716,00 3.770,00 9.486,00 9.486,00 | |
| 06 | SPESE PER IL PAGAMENTO DEI CANONI ACQUA, LUCE, ENERGIA ELETTRICA, GAS E TELEFONI, CONVERSAZIONI TELEFONICHE NONCHE' PER LA PULIZIA, IL RISCALDAMENTO ED IL CONDIZIONAMENTO D'ARIA DEI LOCALI. (2.2.3) DELL'IMPORTO EC/MSP DI RESIDUI SONO PERENTI AGLI EFFETTI AMMIN. E. 14.465,08 (-) COSTITUISCONO UNA ECONOMIA E. 685,00 (-) TOTALE E. 15.150,08 | INIZ. 36.475,21 VARIAZ. P. DEF. 36.475,21 PAGATO 11.412,65 RIM. PG. 9.912,48 TOTALE 21.325,13 EC/MSP 15.150,08 RS31/12 33.912,04 | 57.613,00 57.613,00 32.900,64 23.999,56 56.900,20 712,80 | 75.090,00 75.090,00 44.313,29 44.313,29 30.776,71 | |
| 07 | SPESE RELATIVE ALLA MANUTENZIONE DI IMPIANTI E ATTREZZATURE, ALL'ADEGUAMENTO DELLA SICUREZZA NEI LUOGHI DI LAVORO ED AGLI INTERVENTI DI PICCOLA MANUTENZIONE SUGLI IMMOBILI (2.2.2) | INIZ. 474,93 VARIAZ. P. DEF. 474,93 PAGATO 474,93 RIM. PG. TOTALE 474,93 EC/MSP RS31/12 | 28.864,00 28.864,00 2.130,45 2.130,45 26.733,55 | 28.864,00 29.338,93 2.605,38 2.605,38 26.733,55 | |
| 12 | SPESE POSTALI E TELEGRAFICHE. (2.2.4) | INIZ. VARIAZ. P. DEF. PAGATO RIM. PG. TOTALE EC/MSP RS31/12 | 10.540,00 10.540,00 10.500,00 10.500,00 40,00 | 10.540,00 10.540,00 10.500,00 10.500,00 40,00 | |
| VARIAZIONI: | | | | | |
| CAP/PG 1933/03: DDG 10975 2019 (CS 3.770,00) | | | | | |
| CAP/PG 1933/07: DDG 10975 2019 (CS 474,93) | | | | | |

12/05/2020

130/095/134

| 2019 | | SPESA - CONSUNTIVO PER CAPITOLI/PIANI DI GESTIONE | | | |
|--------------------------------------------------------------|-----------------------------------------------------------------------------------------------------------------------------------------------------------------------------------------------------------------|--------------------------------------------------------------------------------------|------------------------------------------------------------------------------------------|-----------------------------------------------------------------------|--------------------------------------------------------------------------------|
| | | MINISTERO DELLE POLITICHE AGRICOLE ALIMENTARI E FORESTALI | | | |
| UNITA' DI VOTO/CAPITOLO | | | RESIDUI | COMPETENZA | CASSA |
| NUMERO | DENOMINAZIONE | | | | |
| 21 | SPESA PER LA REALIZZAZIONE DI ACCORDI CON ENTI O SOCIETA' PER LA REALIZZAZIONE DI ATTIVITA' DI SUPPORTO ALL'AMMINISTRAZIONE (2.2.14) | INIZ. VARIAZ. P. DEF. PAGATO RIM. PG. TOTALE EC/MSP RS31/12 | 1.780,40 1.780,40 1.780,40 | 3.705,00 3.705,00 3.705,00 | 3.705,00 3.705,00 3.705,00 |
| 25 | ESERCIZIO DEI MEZZI DI TRASPORTO (2.1.1) | INIZ. VARIAZ. P. DEF. PAGATO RIM. PG. TOTALE EC/MSP RS31/12 | | 1.390,00 1.390,00 1.390,00 | 1.390,00 1.390,00 1.390,00 |
| 26 | NOLEGGIO DEI MEZZI DI TRASPORTO (2.2.1) | INIZ. VARIAZ. P. DEF. PAGATO RIM. PG. TOTALE EC/MSP RS31/12 | | 6.021,00 6.021,00 6.021,00 | 6.021,00 6.021,00 6.021,00 |
| 33 | IMPOSTE, TASSE E ALTRI SERVIZI (2.2.14) DELL'IMPORTO EC/MSP DI RESIDUI SONO PERENTI AGLI EFFETTI AMMIN. E. 20.000,00 (-) COSTITUISCONO UNA ECONOMIA E. 2.370,53 (-) TOTALE E. 22.370,53 | INIZ. VARIAZ. P. DEF. PAGATO RIM. PG. TOTALE EC/MSP RS31/12 | 24.670,53 24.670,53 30,00 2.270,00 2.300,00 22.370,53 2.270,00 | 46.910,00 46.910,00 23.755,89 23.755,89 23.154,11 | 74.096,00 -2.515,47 71.580,53 23.785,89 23.785,89 47.794,64 |
| VARIAZIONI: CAP/PG 1933/33: DDG 10975 2019 (CS -2.515,47) | | | | | |

12/05/2020

130/095/135

| 2019 | | SPESA - CONSUNTIVO PER CAPITOLI/PIANI DI GESTIONE | | | |
|-------------------------------------------------------------------------------------------------------------------------------------------------------------------------------------------------------------------------------|--------------------------------------------------------------------------------------------|-----------------------------------------------------------|--------------|--------------|--------------|
| | | MINISTERO DELLE POLITICHE AGRICOLE ALIMENTARI E FORESTALI | | | |
| UNITA' DI VOTO/CAPITOLO | | | RESIDUI | COMPETENZA | CASSA |
| NUMERO | DENOMINAZIONE | | | | |
| 38 | GLOBAL SERVICE (2.2.14) L'IMPORTO EC/MSP DI RESIDUI E' PERENTE AGLI EFFETTI AMMIN. | INIZ. | 994,48 | 285.316,00 | 465.316,00 |
| | | VARIAZ. | | | -179.005,52 |
| | | P. DEF. | 994,48 | 285.316,00 | 286.310,48 |
| | | PAGATO | | | |
| | | RIM. PG. | | 2.100,00 | |
| | | TOTALE | | 2.100,00 | |
| | | EC/MSP | 994,48 | 283.216,00 | 286.310,48 |
| | | RS31/12 | 2.100,00 | | |
| 1980 | SPESE PER L'INFORMATICA (R) (2) (4.2.1) | INIZ. | 2.190.432,17 | 6.637.759,00 | 8.445.436,00 |
| | | VARIAZ. | | -960.001,00 | -960.001,00 |
| | | P. DEF. | 2.190.432,17 | 5.677.758,00 | 7.485.435,00 |
| | | PAGATO | 1.898.265,97 | 5.001.968,13 | 6.900.234,10 |
| | | RIM. PG. | 226.318,03 | 675.788,87 | |
| | | TOTALE | 2.124.584,00 | 5.677.757,00 | 6.900.234,10 |
| | | EC/MSP | 65.848,17 | 1,00 | 585.200,90 |
| | | RS31/12 | 902.106,90 | | |
| 01 | SPESE PER LA GESTIONE ED IL FUNZIONAMENTO DEL SISTEMA INFORMATIVO. (2.2.2) | INIZ. | 7.137,00 | 401.087,00 | 401.087,00 |
| | | VARIAZ. | | 117.047,19 | 121.987,20 |
| | | P. DEF. | 7.137,00 | 518.134,19 | 523.074,20 |
| | | PAGATO | 4.941,00 | 518.133,19 | 523.074,19 |
| | | RIM. PG. | 2.196,00 | | |
| | | TOTALE | 7.137,00 | 518.133,19 | 523.074,19 |
| | | EC/MSP | | 1,00 | 0,01 |
| | | RS31/12 | 2.196,00 | | |
| 02 | SOFTWARE APPLICATIVO (2.2.1) | INIZ. | | | |
| | | VARIAZ. | | | |
| | | P. DEF. | | | |
| | | PAGATO | | | |
| | | RIM. PG. | | | |
| | | TOTALE | | | |
| | | EC/MSP | | | |
| | | RS31/12 | | | |
| VARIAZIONI: CAP/PG 1933/38: DDG 10975 2019 (CS -121.152,52) DMC 11805 2019 (CS -57.853,00) CAP/PG 1980/01: DDG 14184 2019 (CP CS 117.046,19) DDG 17498 2019 (CP 1,00 CS 3.294,01) DDG 20813 2019 (CS 1.647,00) | | | | | |

12/05/2020

130/095/136

| SPESA - CONSUNTIVO PER CAPITOLI/PIANI DI GESTIONE | | | | | |
|--------------------------------------------------------------------------------------------------------------------------------------------------------------------------------------------------------------------------------------------------------------------------------------------|-------------------------------------------------------------------------------------------------------------------|------------------------------------------------------------------------------------------|-----------------------------------------------------------------------------------------------------------|-------------------------------------------------------------------------------------------------------------|---------------------------------------------------------------------------------------------------------|
| 2019 | | | | | |
| MINISTERO DELLE POLITICHE AGRICOLE ALIMENTARI E FORESTALI | | | | | |
| UNITA' DI VOTO/CAPITOLO | | RESIDUI | COMPETENZA | CASSA | |
| NUMERO | DENOMINAZIONE | | | | |
| 03 | SPESE DI GESTIONE RETI DI TELECOMUNICAZIONI E NOLEGGIO DI APPARATI DI RETE (2.2.3) | INIZ. VARIAZ. P. DEF. PAGATO RIM. PG. TOTALE EC/MSP RS31/12 | 470.596,51 470.596,51 183.330,12 221.418,22 404.748,34 65.848,17 495.344,57 | 1.166.429,00 50.000,00 1.216.429,00 942.502,65 273.926,35 1.216.429,00 | 1.410.009,00 50.000,00 1.460.009,00 1.125.832,77 1.125.832,77 334.176,23 |
| 06 | ACQUISTO MATERIALE INFORMATICO (2.1.1) | INIZ. VARIAZ. P. DEF. PAGATO RIM. PG. TOTALE EC/MSP RS31/12 | | | |
| 09 | SPESE PER IL FUNZIONAMENTO DEL SISTEMA INFORMATIVO AGRICOLO NAZIONALE (2.2.2) | INIZ. VARIAZ. P. DEF. PAGATO RIM. PG. TOTALE EC/MSP RS31/12 | 1.712.698,66 1.712.698,66 1.709.994,85 2.703,81 1.712.698,66 404.566,33 | 5.070.243,00 -1.127.048,19 3.943.194,81 3.541.332,29 401.862,52 3.943.194,81 | 6.634.340,00 -1.131.988,20 5.502.351,80 5.251.327,14 5.251.327,14 251.024,66 |
| 7740 | SPESE PER ACQUISTO DI ATTREZZATURE E APPARECCHIATURE NON INFORMATICHE E DI MOBILIO (R) (21.1.2) (4.2.1) | INIZ. VARIAZ. P. DEF. PAGATO RIM. PG. TOTALE EC/MSP RS31/12 | 120.000,00 120.000,00 120.000,00 120.000,00 10.873,00 | 10.873,00 10.873,00 10.873,00 10.873,00 | 15.873,00 115.000,00 130.873,00 120.000,00 120.000,00 10.873,00 |
| VARIAZIONI: CAP/PG 1980/03: DMC 15144 2019 (CP CS 50.000,00) CAP/PG 1980/09: DMT 266061 2019 (CP CS -1.010.001,00) DDG 14184 2019 (CP CS -117.046,19) DDG 17498 2019 (CP -1,00 CS -3.294,01) DDG 20813 2019 (CS -1.647,00) CAPITOLO 7740: DDG 10975 2019 (CS 115.000,00) | | | | | |

12/05/2020

130/095/137

| SPESA - CONSUNTIVO PER CAPITOLI/PIANI DI GESTIONE | | | | | |
|------------------------------------------------------------------------------------------------------------------------------------------------------------------------------------------------------------------|-------------------------------------------------------------------------------------------------------------------------------------------------------------------|--------------------------------------------------------------------------------------------------------------------------------------------------------------|--------------------------------------------------------------------------------------------|-------|------------------------------------------------------------------------------------------------------------|
| 2019 | | | | | |
| MINISTERO DELLE POLITICHE AGRICOLE ALIMENTARI E FORESTALI | | | | | |
| UNITA' DI VOTO/CAPITOLO | | RESIDUI | COMPETENZA | CASSA | |
| NUMERO | DENOMINAZIONE | | | | |
| 7761 | SPESE PER L'INFORMATICA (R) (21) (4.2.1) | INIZ. 3.519.639,71 VARIAZ. P. DEF. 3.519.639,71 PAGATO 2.923.491,89 RIM. PG. 596.147,82 TOTALE 3.519.639,71 EC/MSP RS31/12 3.548.550,81 | 4.197.074,00 800.000,00 4.997.074,00 2.044.671,01 2.952.402,99 4.997.074,00 | | 5.763.397,00 800.000,00 6.563.397,00 4.968.162,90 4.968.162,90 4.968.162,90 1.595.234,10 |
| 04 | SPESE PER IL FUNZIONAMENTO, L'ADEGUAMENTO E LO SVILUPPO DEL SISTEMA INFORMATIVO AGRICOLO NAZIONALE (SIAN) (21.1.6) | INIZ. 3.519.639,71 VARIAZ. P. DEF. 3.519.639,71 PAGATO 2.923.491,89 RIM. PG. 596.147,82 TOTALE 3.519.639,71 EC/MSP RS31/12 2.948.550,81 | 4.197.074,00 200.000,00 4.397.074,00 2.044.671,01 2.352.402,99 4.397.074,00 | | 5.763.397,00 200.000,00 5.963.397,00 4.968.162,90 4.968.162,90 4.968.162,90 995.234,10 |
| 05 | DEMATERIALIZZAZIONE DEGLI ARCHIVI CARTACEI, ADEGUAMENTO E POTENZIAMENTO DEL CED - RIPARTO FONDO INVESTIMENTI 2019 - COMMA 95 (21.1.6) (NUOVA ISTITUZIONE) | INIZ. VARIAZ. P. DEF. PAGATO RIM. PG. TOTALE EC/MSP RS31/12 | 600.000,00 600.000,00 600.000,00 600.000,00 | | 600.000,00 600.000,00 600.000,00 600.000,00 600.000,00 |
| | Interventi a favore del settore ippico | | | | |
| 1910 | SOMME DA TRASFERIRE ALL'INPS AI FINI DELLA CORRESPONSIONE DELL'INDENNITA' DI ANZIANITA' AL PERSONALE APPARTENENTE ALL' EX ASSI (4.3.1) (4.9.1) | INIZ. VARIAZ. P. DEF. PAGATO RIM. PG. TOTALE EC/MSP RS31/12 | 171.936,44 171.936,44 171.935,64 171.935,64 0,80 | | 171.936,44 171.936,44 171.935,64 171.935,64 0,80 |
| VARIAZIONI: CAP/PG 7761/04: DRGS 195661 2019 (CP CS 200.000,00) CAP/PG 7761/05: DMT 195790 2019 (CP CS 600.000,00) CAPITOLO 1910: DMT 59261 2019 (CP CS 160.484,00) DDG 12405 2019 (CP CS 11.452,44) | | | | | |

12/05/2020

130/095/138

| 2019 | | SPESA - CONSUNTIVO PER CAPITOLI/PIANI DI GESTIONE | | | |
|--------------------------------------------------------------------------------------------------------------------------------------------------------------------------------------------------------------------------------------------------------------------------|--------------------------------------------------------------------------------------------------------------------------|-----------------------------------------------------------|------------|------------|------------|
| | | MINISTERO DELLE POLITICHE AGRICOLE ALIMENTARI E FORESTALI | | | |
| NUMERO | DENOMINAZIONE | | RESIDUI | COMPETENZA | CASSA |
| 1934 | SPESA PER ACQUISTI DI BENI E SERVIZI | INIZ. | 147.878,07 | 386.259,00 | 460.714,00 |
| | (R) | VARIAZ. | | 13.547,56 | 12.348,90 |
| | (2) (4.2.3) | P. DEF. | 147.878,07 | 399.806,56 | 473.062,90 |
| | DELL'IMPORTO EC/MSP DI RESIDUI SONO PERENTI | PAGATO | 66.853,65 | 197.343,05 | 264.196,70 |
| | AGLI EFFETTI AMMIN. | RIM. PG. | 30.687,64 | 55.777,73 | |
| | E. 39.775,45 (-) | TOTALE | 97.541,29 | 253.120,78 | 264.196,70 |
| | COSTITUISCONO UNA ECONOMIA | EC/MSP | 50.336,78 | 146.685,78 | 208.866,20 |
| | E. 10.561,33 (-) | RS31/12 | 86.465,37 | | |
| | TOTALE E. 50.336,78 | | | | |
| 01 | SPESA PER ACQUISTO DI CANCELLERIA, DI STAMPATI SPECIALI E QUANTO ALTRO POSSA OCCORRERE PER IL FUNZIONAMENTO DEGLI UFFICI | INIZ. | 4.654,63 | 50.000,00 | 50.000,00 |
| | (2.1.1) | VARIAZ. | | -11.452,44 | -6.797,81 |
| | | P. DEF. | 4.654,63 | 38.547,56 | 43.202,19 |
| | | PAGATO | 3.506,04 | 1.453,07 | 4.959,11 |
| | | RIM. PG. | 1.148,59 | 3.349,63 | |
| | | TOTALE | 4.654,63 | 4.802,70 | 4.959,11 |
| | | EC/MSP | | 33.744,86 | 38.243,08 |
| | | RS31/12 | 4.498,22 | | |
| 02 | MISSIONI ALL'INTERNO | INIZ. | 17.781,13 | 22.691,00 | 25.691,00 |
| | (2.2.13) | VARIAZ. | | 20.000,00 | 25.804,00 |
| | | P. DEF. | 17.781,13 | 42.691,00 | 51.495,00 |
| | | PAGATO | 16.124,97 | 20.504,75 | 36.629,72 |
| | | RIM. PG. | 1.656,16 | | |
| | | TOTALE | 17.781,13 | 20.504,75 | 36.629,72 |
| | | EC/MSP | | 22.186,25 | 14.865,28 |
| | | RS31/12 | 1.656,16 | | |
| 03 | MISSIONI ALL'ESTERO | INIZ. | 6.813,77 | 18.677,00 | 23.677,00 |
| | (2.2.13) | VARIAZ. | | 5.000,00 | 2.196,00 |
| | | P. DEF. | 6.813,77 | 23.677,00 | 25.873,00 |
| | | PAGATO | 5.623,85 | 9.229,60 | 14.853,45 |
| | | RIM. PG. | 1.189,92 | 783,99 | |
| | | TOTALE | 6.813,77 | 10.013,59 | 14.853,45 |
| | | EC/MSP | | 13.663,41 | 11.019,55 |
| | | RS31/12 | 1.973,91 | | |
| VARIAZIONI: CAP/PG 1934/01: DDG 10975 2019 (CS 4.654,63) DDG 12405 2019 (CP CS -11.452,44) CAP/PG 1934/02: DDG 10975 2019 (CS 5.804,00) DDG 18842 2019 (CP CS 20.000,00) CAP/PG 1934/03: DDG 10975 2019 (CS -2.804,00) DDG 18842 2019 (CP CS 5.000,00) | | | | | |

12/05/2020

130/095/139

| 2019 | | SPESA - CONSUNTIVO PER CAPITOLI/PIANI DI GESTIONE | | | |
|------------------------------------------------------------------------------------------------------------|---------------------------------------------------------------------------------------------------------------------------------------------------------------------------------------------------------------------------------------------------------------------------------------------------------------------------------------------------------------------------|----------------------------------------------------------------------------------|-----------------------------------------------------------------------------------------|-------------------------------------------------------------------------------|----------------------------------------------------------------------------|
| | | MINISTERO DELLE POLITICHE AGRICOLE ALIMENTARI E FORESTALI | | | |
| NUMERO | UNITA' DI VOTO/CAPITOLO | | RESIDUI | COMPETENZA | CASSA |
| NUMERO | DENOMINAZIONE | | | | |
| 06 | SPESE PER IL PAGAMENTO DEI CANONI ACQUA, LUCE, ENERGIA ELETTRICA, GAS E TELEFONI, CONVERSAZIONI TELEFONICHE NONCHE' PER LA PULIZIA, IL RISCALDAMENTO ED IL CONDIZIONAMENTO D'ARIA DEI LOCALI. (2.2.3) DELL'IMPORTO EC/MSP DI RESIDUI SONO PERENTI AGLI EFFETTI AMMIN. E. 29.835,45 (-) COSTITUISCONO UNA ECONOMIA E. 1.415,03 (-) TOTALE E. 31.250,48 | INIZ. VARIAZ. P. DEF. PAGATO RIM. PG. TOTALE EC/MSP RS31/12 | 94.880,53 94.880,53 40.837,08 22.792,97 63.630,05 31.250,48 74.437,08 | 177.385,00 177.385,00 73.488,93 51.644,11 125.133,04 52.251,96 | 223.385,00 223.385,00 114.326,01 114.326,01 109.058,99 |
| 07 | SPESE RELATIVE ALLA MANUTENZIONE DI IMPIANTI E ATTREZZATURE, ALL'ADEGUAMENTO DELLA SICUREZZA NEI LUOGHI DI LAVORO ED AGLI INTERVENTI DI PICCOLA MANUTENZIONE SUGLI IMMOBILI (2.2.2) | INIZ. VARIAZ. P. DEF. PAGATO RIM. PG. TOTALE EC/MSP RS31/12 | 761,71 761,71 761,71 761,71 761,71 10.548,04 | 11.701,00 11.701,00 1.152,96 1.152,96 10.548,04 | 11.701,00 761,71 12.462,71 1.914,67 1.914,67 10.548,04 |
| 12 | SPESE POSTALI E TELEGRAFICHE. (2.2.4) | INIZ. VARIAZ. P. DEF. PAGATO RIM. PG. TOTALE EC/MSP RS31/12 | 9.146,30 9.146,30 9.146,30 9.146,30 | 42.854,00 42.854,00 41.800,00 41.800,00 1.054,00 | 42.854,00 42.854,00 41.800,00 41.800,00 1.054,00 |
| 33 | IMPOSTE, TASSE E ALTRI SERVIZI (2.2.14) L'IMPORTO EC/MSP DI RESIDUI E' PERENTE AGLI EFFETTI AMMIN. | INIZ. VARIAZ. P. DEF. PAGATO RIM. PG. TOTALE EC/MSP RS31/12 | 13.840,00 13.840,00 13.840,00 3.900,00 3.900,00 9.940,00 3.900,00 | 58.650,00 58.650,00 49.713,74 49.713,74 8.936,26 | 79.105,00 -6.615,00 72.490,00 49.713,74 49.713,74 22.776,26 |
| VARIAZIONI: CAP/PG 1934/07: DDG 10975 2019 (CS 761,71) CAP/PG 1934/33: DDG 10975 2019 (CS -6.615,00) | | | | | |

12/05/2020

130/095/140

| 2019 | | SPESA - CONSUNTIVO PER CAPITOLI/PIANI DI GESTIONE | | | |
|--------------------------------------------------------------------------------------------------------------------------------------------------------------------------------------------------------------------------------------------------------------------------------------------------------------------------------------------------------------------------------------------------------|--------------------------------------------------------------------------------------------------------------------------------------------------------------------------------------------------------------------------------------------------------------------------------------------------------------------------------------------|--------------------------------------------------------------------------------------|--------------------------------------------------------------------------------------------------------------------------|-----------------------------------------------------------------------------------------------------------------------|--------------------------------------------------------------------------------------------------------------------------|
| | | MINISTERO DELLE POLITICHE AGRICOLE ALIMENTARI E FORESTALI | | | |
| NUMERO | UNITA' DI VOTO/CAPITOLO | | RESIDUI | COMPETENZA | CASSA |
| NUMERO | DENOMINAZIONE | | | | |
| 39 | STAMPA E ALLESTIMENTO PASSAPORTI PER CAVALLI (2.1.1) | INIZ. VARIAZ. P. DEF. PAGATO RIM. PG. TOTALE EC/MSP RS31/12 | | 4.301,00 4.301,00 4.301,00 | 4.301,00 -3.000,00 1.301,00 1.301,00 |
| 1957 | SPESE PER LITI, ARBITRAGGI, RISARCIMENTI ED ACCESSORI. RIMBORSO DELLE SPESE DI PATROCINIO LEGALE. (12.2.3) (4.2.1) (SPESE OBBLIGATORIE) DELL'IMPORTO EC/MSP DI RESIDUI SONO PERENTI AGLI EFFETTI AMMIN. E. 1.850,35 (-) COSTITUISCONO UNA ECONOMIA E. 906,80 (-) TOTALE E. 2.757,15 | INIZ. VARIAZ. P. DEF. PAGATO RIM. PG. TOTALE EC/MSP RS31/12 | 2.757,15 2.757,15 46.039,84 3.861,05 49.900,89 2.757,15 3.861,05 | 50.320,00 50.320,00 46.039,84 3.861,05 49.900,89 419,11 | 50.320,00 50.320,00 46.039,84 46.039,84 46.039,84 4.280,16 |
| 2295 | SPESE PER GLI INTERVENTI RELATIVI ALLO SVILUPPO DEL SETTORE IPPICO (R) (6.2.1) (4.2.3) DELL'IMPORTO EC/MSP DI RESIDUI SONO PERENTI AGLI EFFETTI AMMIN. E. 7.339.065,87 (-) COSTITUISCONO UNA ECONOMIA E. 4,00 (-) TOTALE E. 7.339.069,87 | INIZ. VARIAZ. P. DEF. PAGATO RIM. PG. TOTALE EC/MSP RS31/12 | 56.097.842,57 56.097.842,57 44.831.574,06 3.927.198,64 48.758.772,70 7.339.069,87 7.519.828,24 | 88.288.751,00 6.647.196,00 94.935.947,00 50.163.750,21 3.592.629,60 53.756.379,81 41.179.567,19 | 115.899.587,00 6.066.352,19 121.965.939,19 94.995.324,27 94.995.324,27 94.995.324,27 26.970.614,92 |
| 2297 | SOVVENZIONI ALLE SOCIETA' DI CORSE PER LE ATTIVITA' DI ORGANIZZAZIONE DELLE CORSE IPPICHE E PER I SERVIZI TELEVISIVI DELLE IMMAGINI DELLE CORSE (R) (6.2.1) (4.2.3) DELL'IMPORTO EC/MSP DI RESIDUI SONO PERENTI AGLI EFFETTI AMMIN. E. 807.152,64 (-) COSTITUISCONO UNA ECONOMIA E. 1,06 (-) TOTALE E. 807.153,70 | INIZ. VARIAZ. P. DEF. PAGATO RIM. PG. TOTALE EC/MSP RS31/12 | 23.912.696,40 23.912.696,40 23.094.782,62 10.760,08 23.105.542,70 807.153,70 16.372,08 | 46.063.000,00 46.063.000,00 37.749.340,56 5.612,00 37.754.952,56 8.308.047,44 | 57.660.500,00 5.063.372,00 62.723.872,00 60.844.123,18 60.844.123,18 60.844.123,18 1.879.748,82 |
| VARIAZIONI: CAP/PG 1934/39: DDG 10975 2019 (CS -3.000,00) CAPITOLO 2295: DMT 57217 2019 (CP CS 6.647.196,00) DDG 10975 2019 (CS 8.723.855,37) DDG 16362 2019 (CS -18.232.137,00) DDG 19604 2019 (CS -2.712.965,00) DMC 11805 2019 (CS 10.506.705,82) L. ASS. 110 2019 (CS 1.133.697,00) CAPITOLO 2297: DDG 10975 2019 (CS -10.000.000,00) DDG 16362 2019 (CS 15.063.372,00) | | | | | |

12/05/2020

130/095/141

| SPESA - CONSUNTIVO PER CAPITOLI/PIANI DI GESTIONE | | | | | |
|-----------------------------------------------------------|-------------------------------------------------------------------------------------|----------|---------------|---------------|---------------|
| 2019 | | | | | |
| MINISTERO DELLE POLITICHE AGRICOLE ALIMENTARI E FORESTALI | | | | | |
| UNITA' DI VOTO/CAPITOLO | | RESIDUI | COMPETENZA | CASSA | |
| NUMERO | DENOMINAZIONE | | | | |
| 2298 | SPESA CONNESSE ALLA GESTIONE, VIGILANZA E CONTROLLO DEL SETTORE IPPICO | INIZ. | 18.182.845,35 | 28.500.000,00 | 35.670.976,00 |
| | | VARIAZ. | | -25.000,00 | 4.330.073,29 |
| | (R) | P. DEF. | 18.182.845,35 | 28.475.000,00 | 40.001.049,29 |
| | (2) (4.2.3) | PAGATO | 12.929.060,93 | 21.001.886,23 | 33.930.947,16 |
| | DELL'IMPORTO EC/MSP DI RESIDUI SONO PERENTI AGLI EFFETTI AMMIN. | RIM. PG. | 498.287,00 | 1.553.526,81 | |
| | E. 3.280.182,09 (-) | TOTALE | 13.427.347,93 | 22.555.413,04 | 33.930.947,16 |
| | COSTITUISCONO UNA ECONOMIA | EC/MSP | 4.755.497,42 | 5.919.586,96 | 6.070.102,13 |
| | E. 1.475.315,33 (-) | RS31/12 | 2.051.813,81 | | |
| | TOTALE E. 4.755.497,42 | | | | |
| 01 | CORRISPETTIVI A SOCIETA' DI CORSE PER GESTIONE IMPIANTI E RIPRESE TELEVISIVE | INIZ. | | | |
| | (2.2.14) | VARIAZ. | | | |
| | | P. DEF. | | | |
| | | PAGATO | | | |
| | | RIM. PG. | | | |
| | | TOTALE | | | |
| | | EC/MSP | | | |
| | | RS31/12 | | | |
| 02 | CORRISPETTIVI PER GESTIONE SEGNALE TELEVISIVO ED ACQUISTI DIRITTI TELEVISIVI ESTERI | INIZ. | 3.632.142,22 | 12.100.000,00 | 13.032.835,00 |
| | (2.2.14) | VARIAZ. | | 200.000,00 | 2.564.765,00 |
| | | P. DEF. | 3.632.142,22 | 12.300.000,00 | 15.597.600,00 |
| | | PAGATO | 3.594.846,96 | 10.931.370,76 | 14.526.217,72 |
| | DELL'IMPORTO EC/MSP DI RESIDUI SONO PERENTI AGLI EFFETTI AMMIN. | RIM. PG. | 12,65 | 6.689,46 | |
| | E. 37.272,13 (-) | TOTALE | 3.594.859,61 | 10.938.060,22 | 14.526.217,72 |
| | COSTITUISCONO UNA ECONOMIA | EC/MSP | 37.282,61 | 1.361.939,78 | 1.071.382,28 |
| | E. 10,48 (-) | RS31/12 | 6.702,11 | | |
| | TOTALE E. 37.282,61 | | | | |
| 03 | SPESA PER VIGILANZA E CONTROLLO TECNICO DELLE CORSE | INIZ. | 1.670.554,82 | 4.500.000,00 | 5.750.000,00 |
| | (2.2.14) | VARIAZ. | | | |
| | | P. DEF. | 1.670.554,82 | 4.500.000,00 | 5.750.000,00 |
| | | PAGATO | 847.466,83 | 2.654.282,90 | 3.501.749,73 |
| | | RIM. PG. | 308.713,70 | 132.235,27 | |
| | | TOTALE | 1.156.180,53 | 2.786.518,17 | 3.501.749,73 |
| | | EC/MSP | 514.374,29 | 1.713.481,83 | 2.248.250,27 |
| | | RS31/12 | 440.948,97 | | |
| VARIAZIONI: | | | | | |
| CAP/PG 2298/02: DDG 3209 2019 (CS -600.000,00) | | | | | |
| DDG 16362 2019 (CS 2.964.765,00) | | | | | |
| DDG 19604 2019 (CP CS 200.000,00) | | | | | |

12/05/2020

130/095/142

| SPESA - CONSUNTIVO PER CAPITOLI/PIANI DI GESTIONE | | | | | |
|-----------------------------------------------------------------------------------------------------------------------------------------------------------------------------------------------------------------------------------------------------------------------------------------------------------------------------------------------------------------------------|--------------------------------------------------------------------------------------------------------------------------------------------------------------|-------------------|--------------------------|---------------|--------------|
| 2019 | | | | | |
| MINISTERO DELLE POLITICHE AGRICOLE ALIMENTARI E FORESTALI | | | | | |
| UNITA' DI VOTO/CAPITOLO | | RESIDUI | COMPETENZA | CASSA | |
| NUMERO | DENOMINAZIONE | | | | |
| 04 | ALTRE SPESE TECNICO-ISTITUZIONALI (2.2.14) | INIZ. | 194.231,70 | 1.100.000,00 | 1.256.000,00 |
| | | VARIAZ. | | -160.000,00 | -935.336,00 |
| | | P. DEF. | 194.231,70 | 940.000,00 | 320.664,00 |
| | | PAGATO | 142.328,83 | 122.879,33 | 265.208,16 |
| | | RIM. PG. | 28.122,62 | 145.110,87 | |
| | | TOTALE | 170.451,45 | 267.990,20 | 265.208,16 |
| | | EC/MSP RS31/12 | 23.780,25 173.233,49 | 672.009,80 | 55.455,84 |
| 05 | SPESE PER IL TOTALIZZATORE NAZIONALE PER LA GESTIONE DELLE SCOMMESSE IPPICHE (2.2.14) | INIZ. | 5.157.281,00 | 3.500.000,00 | 6.944.316,00 |
| | | VARIAZ. | | -1.175.391,00 | 537.574,00 |
| | | P. DEF. | 5.157.281,00 | 2.324.609,00 | 7.481.890,00 |
| | | PAGATO | 5.157.281,00 | 2.324.609,00 | 7.481.890,00 |
| | | RIM. PG. | | | |
| | | TOTALE | 5.157.281,00 | 2.324.609,00 | 7.481.890,00 |
| | | EC/MSP RS31/12 | | | |
| 06 | CONTROLLI IDENTIFICATIVI CAVALLI E ANTIDOPING (2.2.14) | INIZ. | 2.531.027,30 | 6.120.000,00 | 7.107.825,00 |
| | | VARIAZ. | | | 428.720,00 |
| | | P. DEF. | 2.531.027,30 | 6.120.000,00 | 7.536.545,00 |
| | | PAGATO | 2.383.205,64 | 3.808.554,09 | 6.191.759,73 |
| | | RIM. PG. | 142.575,54 | 1.239.522,70 | |
| | | TOTALE | 2.525.781,18 | 5.048.076,79 | 6.191.759,73 |
| | | EC/MSP RS31/12 | 5.246,12 1.382.098,24 | 1.071.923,21 | 1.344.785,27 |
| 07 | SPESE PER QUOTE ASSOCIATIVE, CONTRIBUTI PER MANIFESTAZIONI SELLA E ALTRI ONERI INERENTI ALLA ATTIVITA' IPPICA NAZIONALE E INTERNAZIONALE (2.2.14) | INIZ. | 81.247,29 | 1.100.000,00 | 1.500.000,00 |
| | | VARIAZ. | | -25.000,00 | -343.752,71 |
| | | P. DEF. | 81.247,29 | 1.075.000,00 | 1.156.247,29 |
| | | PAGATO | 53.659,80 | 287.697,06 | 341.356,86 |
| | | RIM. PG. | 17.887,49 | 28.270,00 | |
| | | TOTALE | 71.547,29 | 315.967,06 | 341.356,86 |
| | | EC/MSP RS31/12 | 9.700,00 46.157,49 | 759.032,94 | 814.890,43 |
| VARIAZIONI: CAP/PG 2298/04: DDG 10901 2019 (CF -160.000,00 CS -140.000,00) DDG 10975 2019 (CS -795.336,00) CAP/PG 2298/05: DDG 10975 2019 (CS -1.000.000,00) DDG 19604 2019 (CF -1.175.391,00 CS 1.537.574,00) CAP/PG 2298/06: DDG 10975 2019 (CS 428.720,00) CAP/PG 2298/07: DDG 10975 2019 (CS -318.752,71) DDG 18842 2019 (CF CS -25.000,00) | | | | | |

12/05/2020

130/095/143

| 2019 | | SPESA - CONSUNTIVO PER CAPITOLI/PIANI DI GESTIONE | | | |
|----------------------------------------------------------------------------------------------------------------------------------------------------------------------------------------------------------------------------------------------------------------------------------------------------------------------------------------------------------------------------------------------|------------------------------------------------------------------------------------------------------------------------------------------------------------------------------------------------------------------------------------------|-----------------------------------------------------------------------------------------------------------------------------------------------------------------|------------------------------------------------------------------------------------|----------------------------------------------------------------------------|--|
| | | MINISTERO DELLE POLITICHE AGRICOLE ALIMENTARI E FORESTALI | | | |
| UNITA' DI VOTO/CAPITOLO | | RESIDUI | COMPETENZA | CASSA | |
| NUMERO | DENOMINAZIONE | | | | |
| 08 | SITUAZIONI DEBITORIE RELATIVE ALLA GESTIONE EX ASSI (2.2.14) DELL'IMPORTO EC/MSP DI RESIDUI SONO PERENTI AGLI EFFETTI AMMIN. E. 3.242.909,96 (-) COSTITUISCONO UNA ECONOMIA E. 887.813,23 (-) TOTALE E. 4.130.723,19 | INIZ. 4.875.266,16 VARIAZ. P. DEF. 4.875.266,16 PAGATO 744.542,97 RIM. PG. 1.698,51 TOTALE 744.542,97 EC/MSP 4.130.723,19 RS31/12 1.698,51 | 1.135.391,00 1.135.391,00 862.153,55 1.698,51 863.852,06 271.538,94 | 2.135.391,00 2.135.391,00 1.606.696,52 1.606.696,52 528.694,48 | |
| 09 | SPESE CONCERNENTI LO STOCCAGGIO, LA CONSERVAZIONE E IL TRASPORTO DI CAMPIONI BIOLOGICI (2.2.14) | INIZ. 40.119,86 VARIAZ. P. DEF. 40.119,86 PAGATO 5.728,90 RIM. PG. TOTALE 5.728,90 EC/MSP 34.390,96 RS31/12 | 80.000,00 80.000,00 10.339,54 10.339,54 69.660,46 | 80.000,00 -57.288,00 22.712,00 16.068,44 16.068,44 6.643,56 | |
| 97 | REISCRIZIONE RESIDUI PASSIVI PERENTI RELATIVI A:ALTRI SERVIZI (2.2.14) (NUOVA ISTITUZIONE) | INIZ. 975,00 VARIAZ. P. DEF. 975,00 PAGATO RIM. PG. 975,00 TOTALE 975,00 EC/MSP RS31/12 975,00 | 975,00 975,00 | | |
| 7613 | SPESE PER LA REALIZZAZIONE DI UN PROGRAMMA DI COMUNICAZIONE PER IL RILANCIO DELL'IPPICA. (R) (21.1.9) (4.2.1) | INIZ. 400.000,00 VARIAZ. P. DEF. 400.000,00 PAGATO RIM. PG. 400.000,00 TOTALE 400.000,00 EC/MSP RS31/12 480.400,01 | 400.000,00 400.000,00 319.599,99 80.400,01 400.000,00 | 604.000,00 604.000,00 319.599,99 284.400,01 | |
| VARIAZIONI: CAP/PG 2298/08: DDG 1341 2019 (CS 20.000,00) DDG 3209 2019 (CS 600.000,00) DDG 10901 2019 (CF 160.000,00 CS 140.000,00) DDG 10975 2019 (CS 400.000,00) DDG 19604 2019 (CF CS 975.391,00) CAP/PG 2298/09: DDG 1341 2019 (CS -20.000,00) DDG 10975 2019 (CS -37.288,00) CAPITOLO 7613: DMT 57217 2019 (CF CS 400.000,00) DDG 16362 2019 (CS 204.000,00) | | | | | |

12/05/2020

130/095/144

| 2019 | | SPESA - CONSUNTIVO PER CAPITOLI/PIANI DI GESTIONE | | | |
|---------------------------------------------------------------------------------------------------------------------|-------------------------------------------------------------------------------------------------------------------------------------------------------------------------------------------------------------|----------------------------------------------------------------------------------|--------------------------------------------------------------------------------------------------------------------------------------------|------------------------------------------------------------------------------------------------------------------------------|--------------------------------------------------------------------------------------------------------------------------------|
| | | MINISTERO DELLE POLITICHE AGRICOLE ALIMENTARI E FORESTALI | | | |
| UNITA' DI VOTO/CAPITOLO | | | RESIDUI | COMPETENZA | CASSA |
| NUMERO | DENOMINAZIONE | | | | |
| 7745 | SPESA PER ACQUISTO DI ATTREZZATURE E APPARECCHIATURE NON INFORMATICHE E DI MOBILIO (R) (21.1.2) (4.2.3) | INIZ. VARIAZ. P. DEF. PAGATO RIM. PG. TOTALE EC/MSP RS31/12 | 3.296,49 3.296,49 3.296,49 3.296,49 9.220,00 | 9.220,00 9.220,00 9.220,00 9.220,00 | 11.220,00 11.220,00 3.296,49 3.296,49 7.923,51 |
| 7763 | SOMME DA DESTINARE ALL'AMMODERNAMENTO E ALL'ADEGUAMENTO DEGLI IPPODROMI E LORO INFRASTRUTTURE PER UN RIASSETTO DELLE ATTIVITA' DI ORGANIZZAZIONE DELLE CORSE (23.1.1) (4.2.1) (NUOVA ISTITUZIONE) | INIZ. VARIAZ. P. DEF. PAGATO RIM. PG. TOTALE EC/MSP RS31/12 | 2.600.000,00 2.600.000,00 2.600.000,00 2.600.000,00 2.600.000,00 | | 2.600.000,00 2.600.000,00 2.600.000,00 |
| 7764 | SOMME DA DESTINARE A UNIRELAB PER GLI INVESTIMENTI SULL'AREA DEMANIALE DI SETTIMO MILANESE IN USO GOVERNATIVO (R) (23.2.1) (4.2.1) (NUOVA ISTITUZIONE) | INIZ. VARIAZ. P. DEF. PAGATO RIM. PG. TOTALE EC/MSP RS31/12 | 400.000,00 | 400.000,00 400.000,00 400.000,00 400.000,00 | 400.000,00 400.000,00 400.000,00 |
| TOTALE MISSIONE (9) | | INIZ. VARIAZ. P. DEF. PAGATO RIM. PG. TOTALE EC/MSP RS31/12 | 381.066.469,56 14.068.000,00 395.134.469,56 213.873.191,81 143.590.399,66 357.463.591,47 37.670.878,09 341.716.130,25 | 843.905.497,00 204.013.785,50 1.047.919.282,50 674.789.376,86 198.125.730,59 872.915.107,45 175.004.175,05 | 1.074.296.918,00 205.221.990,58 1.279.518.908,58 888.662.568,67 888.662.568,67 888.662.568,67 390.856.339,91 |
| VARIAZIONI: CAPITOLO 7763: DDG 10975 2019 (CS 2.600.000,00) CAPITOLO 7764: DMT 195790 2019 (CP CS 400.000,00) | | | | | |

12/05/2020

130/095/145

| 2019 | | SPESA - CONSUNTIVO PER CAPITOLI/PIANI DI GESTIONE | | | |
|-------------------------|---------------------------------------------------------------------------------------------------------------------------------------------------------------------------------|-----------------------------------------------------------|---------|------------|------------|
| | | MINISTERO DELLE POLITICHE AGRICOLE ALIMENTARI E FORESTALI | | | |
| UNITA' DI VOTO/CAPITOLO | | | RESIDUI | COMPETENZA | CASSA |
| NUMERO | DENOMINAZIONE | | | | |
| 2 | 2 Servizi istituzionali e generali delle amministrazioni pubbliche (32) | | | | |
| 2.1 | Indirizzo politico (32.2) | | | | |
| | GABINETTO E UFFICI DI DIRETTA COLLABORAZIONE ALL'OPERA DEL MINISTRO | | | | |
| | Ministro e Sottosegretari di Stato | | | | |
| 1001 | STIPENDI ED ALTRI ASSEGNI FISSI AL MINISTRO E AI SOTTOSEGRETARI AL NETTO DELL'IMPOSTA REGIONALE SULLE ATTIVITA' PRODUTTIVE E DEGLI ONERI SOCIALI A CARICO DELL'AMMINISTRAZIONE. | INIZ. | | 414.985,00 | 414.985,00 |
| | (1) (4.9.1) | VARIAZ. | | | |
| | (SPESE OBBLIGATORIE) | P. DEF. | | 414.985,00 | 414.985,00 |
| | | PAGATO | | 91.171,20 | 91.171,20 |
| | | RIM. PG. | | | |
| | | TOTALE | | 91.171,20 | 91.171,20 |
| | | EC/MSP | | 323.813,80 | 323.813,80 |
| | | RS31/12 | | | |
| 01 | COMPONENTE NETTA. | INIZ. | | 237.176,00 | 237.176,00 |
| | (1.1.1) | VARIAZ. | | | |
| | | P. DEF. | | 237.176,00 | 237.176,00 |
| | | PAGATO | | 51.646,16 | 51.646,16 |
| | | RIM. PG. | | | |
| | | TOTALE | | 51.646,16 | 51.646,16 |
| | | EC/MSP | | 185.529,84 | 185.529,84 |
| | | RS31/12 | | | |
| 02 | IMPOSTE SULLE RETRIBUZIONI A CARICO DEL DIPENDENTE | INIZ. | | 135.882,00 | 135.882,00 |
| | (1.1.1) | VARIAZ. | | | |
| | | P. DEF. | | 135.882,00 | 135.882,00 |
| | | PAGATO | | 30.786,91 | 30.786,91 |
| | | RIM. PG. | | | |
| | | TOTALE | | 30.786,91 | 30.786,91 |
| | | EC/MSP | | 105.095,09 | 105.095,09 |
| | | RS31/12 | | | |

12/05/2020

130/095/146

| 2019 | | SPESA - CONSUNTIVO PER CAPITOLI/PIANI DI GESTIONE | | | |
|-------------------------|---------------------------------------------------------------------------------------------------------------------------------------------------------------------------|-----------------------------------------------------------|---------|------------|------------|
| | | MINISTERO DELLE POLITICHE AGRICOLE ALIMENTARI E FORESTALI | | | |
| UNITA' DI VOTO/CAPITOLO | | | RESIDUI | COMPETENZA | CASSA |
| NUMERO | DENOMINAZIONE | | | | |
| 03 | CONTRIBUTI SOCIALI A CARICO DEL DIPENDENTE (1.1.1) | INIZ. | | 41.927,00 | 41.927,00 |
| | | VARIAZ. | | | |
| | | P. DEF. | | 41.927,00 | 41.927,00 |
| | | PAGATO | | 8.738,13 | 8.738,13 |
| | | RIM. PG. | | | |
| | | TOTALE | | 8.738,13 | 8.738,13 |
| | | EC/MSP | | 33.188,87 | 33.188,87 |
| | | RS31/12 | | | |
| 1022 | ONERI SOCIALI A CARICO DELL'AMMINISTRAZIONE SULLE RETRIBUZIONI CORRISPOSTE AI MINISTRI E SOTTOSEGRETARI (1.3.1) (4.9.1) (SPESE OBBLIGATORIE) | INIZ. | | 149.056,00 | 149.056,00 |
| | | VARIAZ. | | | |
| | | P. DEF. | | 149.056,00 | 149.056,00 |
| | | PAGATO | | 22.063,46 | 22.063,46 |
| | | RIM. PG. | | | |
| | | TOTALE | | 22.063,46 | 22.063,46 |
| | | EC/MSP | | 126.992,54 | 126.992,54 |
| | | RS31/12 | | | |
| 1025 | SOMME DOVUTE A TITOLO DI IMPOSTA REGIONALE SULLE ATTIVITA' PRODUTTIVE SULLE RETRIBUZIONI CORRISPOSTE AL MINISTRO E AI SOTTOSEGRETARI DI STATO (3) (4.9.1) | INIZ. | | 35.274,00 | 35.274,00 |
| | | VARIAZ. | | | |
| | | P. DEF. | | 35.274,00 | 35.274,00 |
| | | PAGATO | | 7.749,55 | 7.749,55 |
| | | RIM. PG. | | | |
| | | TOTALE | | 7.749,55 | 7.749,55 |
| | | EC/MSP | | 27.524,45 | 27.524,45 |
| | | RS31/12 | | | |
| 01 | IRAP SULLE COMPETENZE FISSE. (3.1.1) (SPESE OBBLIGATORIE) | INIZ. | | 35.274,00 | 35.274,00 |
| | | VARIAZ. | | | |
| | | P. DEF. | | 35.274,00 | 35.274,00 |
| | | PAGATO | | 7.749,55 | 7.749,55 |
| | | RIM. PG. | | | |
| | | TOTALE | | 7.749,55 | 7.749,55 |
| | | EC/MSP | | 27.524,45 | 27.524,45 |
| | | RS31/12 | | | |

12/05/2020

130/095/147

| 2019 | | SPESA - CONSUNTIVO PER CAPITOLI/PIANI DI GESTIONE | | | |
|------------------------------------------------------------------------------------------------------------------------------------------------------------------------------------------------------------------------------------------------------------------|---------------------------------------------------------------------------------------------------------------------------------------------------------|--------------------------------------------------------------------------------------|----------------------------------------------------------------------------------|--------------------------------------------------------------------------------------------------|------------------------------------------------------------------------------------------|
| | | MINISTERO DELLE POLITICHE AGRICOLE ALIMENTARI E FORESTALI | | | |
| UNITA' DI VOTO/CAPITOLO | | | RESIDUI | COMPETENZA | CASSA |
| NUMERO | DENOMINAZIONE | | | | |
| 02 | IRAP SULLE COMPETENZE ACCESSORIE. (3.1.1) | INIZ. VARIAZ. P. DEF. PAGATO RIM. PG. TOTALE EC/MSP RS31/12 | | | |
| | Indirizzo politico-amministrativo | | | | |
| 1003 | SPESE PER BUONI PASTO ED ALTRE SPESE AVENTI NATURA RETRIBUTIVA. (1.2.1) (4.9.1) | INIZ. VARIAZ. P. DEF. PAGATO RIM. PG. TOTALE EC/MSP RS31/12 | 17.752,80 17.752,80 12.989,13 4.763,67 17.752,80 4.763,67 | 103.900,00 103.900,00 59.031,59 59.031,59 44.868,41 | 121.587,00 -13.356,00 108.231,00 72.020,72 72.020,72 36.210,28 |
| 1007 | COMPETENZE FISSE E ACCESSORIE AL PERSONALE AL NETTO DELL'IMPOSTA REGIONALE SULLE ATTIVITA' PRODUTTIVE (1) (4.9.1) | INIZ. VARIAZ. P. DEF. PAGATO RIM. PG. TOTALE EC/MSP RS31/12 | | 3.660.346,00 847.423,00 4.507.769,00 4.345.949,55 4.345.949,55 161.819,45 | 3.660.346,00 847.423,00 4.507.769,00 4.345.949,55 4.345.949,55 161.819,45 |
| 01 | STIPENDI E ASSEGNI FISSI AL PERSONALE, COMPRESIVI DEGLI ONERI FISCALI E CONTRIBUTIVI A CARICO DEL LAVORATORE (1.1.1) (SPESE OBBLIGATORIE) | INIZ. VARIAZ. P. DEF. PAGATO RIM. PG. TOTALE EC/MSP RS31/12 | | 990.113,00 571.018,00 1.561.131,00 1.561.130,86 1.561.130,86 0,14 | 990.113,00 571.018,00 1.561.131,00 1.561.130,86 1.561.130,86 0,14 |
| VARIAZIONI: CAPITOLO 1003: DDG 10979 2019 (CS -4.703,12) DMC 11805 2019 (CS -8.652,88) CAP/PG 1007/01: DMT 36655 2019 (CP CS 32.684,00) DMT 244749 2019 (CP CS 4.360,00) DMT 266065 2019 (CP CS 520.885,00) L. ASS. 110 2019 (CP CS 13.089,00) | | | | | |

12/05/2020

130/095/148

| 2019 | | SPESA - CONSUNTIVO PER CAPITOLI/PIANI DI GESTIONE | | | |
|-------------------------------------------------------------------------------------------------------------------------------------------------------------------------------------------------------------------------------------------------------------------------------------------------------------------------------------------------------------------------------------|--------------------------------------------------------------------------------------------------------------------------------------------------------------------------|-----------------------------------------------------------|--------------|--------------|--|
| | | MINISTERO DELLE POLITICHE AGRICOLE ALIMENTARI E FORESTALI | | | |
| UNITA' DI VOTO/CAPITOLO | | RESIDUI | COMPETENZA | CASSA | |
| NUMERO | DENOMINAZIONE | | | | |
| 02 | CONTRIBUTI SOCIALI A CARICO DEL DATORE DI LAVORO SULLE COMPETENZE FISSE (1.3.1) (SPESE OBBLIGATORIE) | INIZ. | 671.988,00 | 671.988,00 | |
| | | VARIAZ. | 111.467,00 | 111.467,00 | |
| | | P. DEF. | 783.455,00 | 783.455,00 | |
| | | PAGATO | 783.454,08 | 783.454,08 | |
| | | RIM. PG. | | | |
| | | TOTALE | 783.454,08 | 783.454,08 | |
| | | EC/MSP RS31/12 | 0,92 | 0,92 | |
| 03 | COMPETENZE ACCESSORIE AGLI ADDETTI AL GABINETTO ED ALLE SEGRETERIE PARTICOLARI AL LORDO DEGLI ONERI FISCALI E CONTRIBUTIVI A CARICO DEL LAVORATORE (1.1.2) | INIZ. | 493.826,00 | 493.826,00 | |
| | | VARIAZ. | 113.840,00 | 113.840,00 | |
| | | P. DEF. | 607.666,00 | 607.666,00 | |
| | | PAGATO | 607.666,00 | 607.666,00 | |
| | | RIM. PG. | | | |
| | | TOTALE | 607.666,00 | 607.666,00 | |
| | | EC/MSP RS31/12 | | | |
| 04 | COMPETENZE FISSE AGLI ADDETTI AL GABINETTO E ALLE SEGRETERIE PARTICOLARI AL LORDO DEGLI ONERI FISCALI E CONTRIBUTIVI A CARICO DEL LAVORATORE (1.1.1) | INIZ. | 1.367.413,00 | 1.367.413,00 | |
| | | VARIAZ. | 23.548,00 | 23.548,00 | |
| | | P. DEF. | 1.390.961,00 | 1.390.961,00 | |
| | | PAGATO | 1.246.641,61 | 1.246.641,61 | |
| | | RIM. PG. | | | |
| | | TOTALE | 1.246.641,61 | 1.246.641,61 | |
| | | EC/MSP RS31/12 | 144.319,39 | 144.319,39 | |
| 05 | CONTRIBUTI SOCIALI A CARICO DEL DATORE DI LAVORO SULLE COMPETENZE ACCESSORIE (1.3.1) | INIZ. | 119.507,00 | 119.507,00 | |
| | | VARIAZ. | 27.550,00 | 27.550,00 | |
| | | P. DEF. | 147.057,00 | 147.057,00 | |
| | | PAGATO | 147.057,00 | 147.057,00 | |
| | | RIM. PG. | | | |
| | | TOTALE | 147.057,00 | 147.057,00 | |
| | | EC/MSP RS31/12 | | | |
| VARIAZIONI: CAP/PG 1007/02: DMT 36655 2019 (CP CS 7.910,00) DMT 36658 2019 (CP CS 7.036,00) DMT 244749 2019 (CP CS 1.303,00) DMT 266065 2019 (CP CS 92.050,00) L. ASS. 110 2019 (CP CS 3.168,00) CAP/PG 1007/03: DMT 33882 2019 (CP CS 113.840,00) CAP/PG 1007/04: DMT 36658 2019 (CP CS 23.548,00) CAP/PG 1007/05: DMT 33882 2019 (CP CS 27.550,00) | | | | | |

12/05/2020

130/095/149

| 2019 | | SPESA - CONSUNTIVO PER CAPITOLI/PIANI DI GESTIONE | | | |
|---------------------------------------------------------------------------------------------------------------------------------------------------------------------------------------------------------------|---------------------------------------------------------------------------------------------------------------------------------------------|--------------------------------------------------------------------------------------|---------|-----------------------------------------------------------------------------------|-----------------------------------------------------------------------------------|
| | | MINISTERO DELLE POLITICHE AGRICOLE ALIMENTARI E FORESTALI | | | |
| NUMERO | UNITA' DI VOTO/CAPITOLO | | RESIDUI | COMPETENZA | CASSA |
| NUMERO | DENOMINAZIONE | | | | |
| 30 | SOMME A DISPOSIZIONE PER LE ASSUNZIONI DI PERSONALE DA EFFETTUARE MEDIANTE UTILIZZO DELLE FACOLTA' ASSUNZIONALI NON ESERCITATE (1.1.1) | INIZ. VARIAZ. P. DEF. PAGATO RIM. PG. TOTALE EC/MSP RS31/12 | | 17.499,00 17.499,00 17.499,00 | 17.499,00 17.499,00 17.499,00 |
| 50 | RIEMMISSIONE DEI PAGAMENTI NON ANDATI A BUON FINE (1.1.5) | INIZ. VARIAZ. P. DEF. PAGATO RIM. PG. TOTALE EC/MSP RS31/12 | | | |
| 1024 | SOMME DOVUTE A TITOLO DI IMPOSTA REGIONALE SULLE ATTIVITA' PRODUTTIVE SULLE RETRIBUZIONI CORRISPOSTE AI DIPENDENTI (3) (4.9.1) | INIZ. VARIAZ. P. DEF. PAGATO RIM. PG. TOTALE EC/MSP RS31/12 | | 233.130,00 44.482,00 277.612,00 277.611,45 277.611,45 0,55 | 233.130,00 44.482,00 277.612,00 277.611,45 277.611,45 0,55 |
| 01 | IRAP SULLE COMPETENZE FISSE. (3.1.1) (SPESE OBBLIGATORIE) | INIZ. VARIAZ. P. DEF. PAGATO RIM. PG. TOTALE EC/MSP RS31/12 | | 191.160,00 34.805,00 225.965,00 225.964,45 225.964,45 0,55 | 191.160,00 34.805,00 225.965,00 225.964,45 225.964,45 0,55 |
| VARIAZIONI: CAP/PG 1024/01: DMT 36655 2019 (CP CS 2.779,00) DMT 36658 2019 (CP CS 2.001,00) DMT 244749 2019 (CP CS 371,00) DMT 266065 2019 (CP CS 28.541,00) L. ASS. 110 2019 (CP CS 1.113,00) | | | | | |

12/05/2020

130/095/150

| 2019 | | SPESA - CONSUNTIVO PER CAPITOLI/PIANI DI GESTIONE | | | |
|-----------------------------------------------------------------------------------------------------------------------------------------------------------------|-------------------------------------------------------------------------------------------------------|-----------------------------------------------------------|------------|------------|------------|
| | | MINISTERO DELLE POLITICHE AGRICOLE ALIMENTARI E FORESTALI | | | |
| UNITA' DI VOTO/CAPITOLO | | | RESIDUI | COMPETENZA | CASSA |
| NUMERO | DENOMINAZIONE | | | | |
| 02 | IRAP SULLE COMPETENZE ACCESSORIE. (3.1.1) | INIZ. | | 41.970,00 | 41.970,00 |
| | | VARIAZ. | | 9.677,00 | 9.677,00 |
| | | P. DEF. | | 51.647,00 | 51.647,00 |
| | | PAGATO | | 51.647,00 | 51.647,00 |
| | | RIM. PG. | | | |
| | | TOTALE | | 51.647,00 | 51.647,00 |
| | | EC/MSP | | | |
| | | RS31/12 | | | |
| 1091 | SPESE PER ACQUISTI DI BENI E SERVIZI (R) (2) (4.9.1) | INIZ. | 114.377,06 | 522.660,00 | 609.712,00 |
| | | VARIAZ. | | 86.000,00 | 90.703,12 |
| | | P. DEF. | 114.377,06 | 608.660,00 | 700.415,12 |
| | | PAGATO | 40.256,91 | 240.900,81 | 281.157,72 |
| | | RIM. PG. | 26.926,46 | 47.946,67 | |
| | | TOTALE | 67.183,37 | 288.847,48 | 281.157,72 |
| | | EC/MSP | 47.193,69 | 319.812,52 | 419.257,40 |
| | | RS31/12 | 74.873,13 | | |
| 01 | ACQUISTO DI RIVISTE, GIORNALI ED ALTRE PUBBLICAZIONI. (2.1.2) | INIZ. | | 17.496,00 | 18.714,00 |
| | | VARIAZ. | | | -1.218,00 |
| | | P. DEF. | | 17.496,00 | 17.496,00 |
| | | PAGATO | | 5.078,50 | 5.078,50 |
| | | RIM. PG. | | | |
| | | TOTALE | | 5.078,50 | 5.078,50 |
| | | EC/MSP | | 12.417,50 | 12.417,50 |
| | | RS31/12 | | | |
| 02 | SPESE PER I VIAGGI DEL MINISTRO E DEI SOTTOSEGRETARI DI STATO - MISSIONI ALL'INTERNO (2.2.13) | INIZ. | 8.128,83 | 67.104,00 | 73.285,00 |
| | | VARIAZ. | | | 1.947,83 |
| | | P. DEF. | 8.128,83 | 67.104,00 | 75.232,83 |
| | | PAGATO | 1.603,25 | 10.337,23 | 11.940,48 |
| | | RIM. PG. | 1.152,84 | 2.271,96 | |
| | | TOTALE | 2.756,09 | 12.609,19 | 11.940,48 |
| | | EC/MSP | 5.372,74 | 54.494,81 | 63.292,35 |
| | | RS31/12 | 3.424,80 | | |
| VARIAZIONI: CAP/PG 1024/02: DMT 33882 2019 (CP CS 9.677,00) CAP/PG 1091/01: DDG 10979 2019 (CS -1.218,00) CAP/PG 1091/02: DDG 10979 2019 (CS 1.947,83) | | | | | |

12/05/2020

130/095/151

| SPESA - CONSUNTIVO PER CAPITOLI/PIANI DI GESTIONE | | | | | |
|---------------------------------------------------------------------------------------------------------------------------------------------------------------------------------------------------------------------------------------------------------------------------------------------------------------------------|------------------------------------------------------------------------------------------------------|-------------------|----------------------|------------|-----------|
| 2019 | | | | | |
| MINISTERO DELLE POLITICHE AGRICOLE ALIMENTARI E FORESTALI | | | | | |
| UNITA' DI VOTO/CAPITOLO | | | RESIDUI | COMPETENZA | CASSA |
| NUMERO | DENOMINAZIONE | | | | |
| 03 | SPESE PER I VIAGGI DEL MINISTRO E DEI SOTTOSEGRETARI DI STATO - MISSIONI ALL'ESTERO (2.2.13) | INIZ. | 7.075,19 | 33.116,00 | 37.705,00 |
| | | VARIAZ. | | 20.000,00 | 22.486,19 |
| | | P. DEF. | 7.075,19 | 53.116,00 | 60.191,19 |
| | | PAGATO | 2.325,87 | 30.566,30 | 32.892,17 |
| | | RIM. PG. | | 661,88 | |
| | | TOTALE | 2.325,87 | 31.228,18 | 32.892,17 |
| | | EC/MSP RS31/12 | 4.749,32 661,88 | 21.887,82 | 27.299,02 |
| 04 | MISSIONI ALL'INTERNO (2.2.13) | INIZ. | 11.724,62 | 28.914,00 | 33.914,00 |
| | | VARIAZ. | | 20.000,00 | 26.724,62 |
| | | P. DEF. | 11.724,62 | 48.914,00 | 60.638,62 |
| | | PAGATO | 3.307,21 | 33.355,50 | 36.662,71 |
| | | RIM. PG. | 2.012,97 | 7.098,19 | |
| | | TOTALE | 5.320,18 | 40.453,69 | 36.662,71 |
| | | EC/MSP RS31/12 | 6.404,44 9.111,16 | 8.460,31 | 23.975,91 |
| 05 | MISSIONI ALL'ESTERO (2.2.13) | INIZ. | 10.756,93 | 67.245,00 | 73.420,00 |
| | | VARIAZ. | | 20.000,00 | 24.581,93 |
| | | P. DEF. | 10.756,93 | 87.245,00 | 98.001,93 |
| | | PAGATO | 4.543,90 | 60.104,72 | 64.648,62 |
| | | RIM. PG. | 1.695,26 | 2.355,25 | |
| | | TOTALE | 6.239,16 | 62.459,97 | 64.648,62 |
| | | EC/MSP RS31/12 | 4.517,77 4.050,51 | 24.785,03 | 33.353,31 |
| 06 | INDENNITA' DI TRASFERIMENTO. (2.2.13) | INIZ. | | 4.343,00 | 5.617,00 |
| | | VARIAZ. | | | -1.274,00 |
| | | P. DEF. | | 4.343,00 | 4.343,00 |
| | | PAGATO | | | |
| | | RIM. PG. | | | |
| | | TOTALE | | | |
| EC/MSP RS31/12 | | 4.343,00 | 4.343,00 | | |
| VARIAZIONI: CAP/PG 1091/03: DDG 9610 2019 (CP CS 20.000,00) DDG 10979 2019 (CS 2.486,19) CAP/PG 1091/04: DRGS 195661 2019 (CP CS 20.000,00) DDG 10979 2019 (CS 6.724,62) CAP/PG 1091/05: DDG 10979 2019 (CS 4.581,93) DMC 15144 2019 (CP CS 20.000,00) CAP/PG 1091/06: DDG 10979 2019 (CS -1.274,00) | | | | | |

12/05/2020

130/095/152

| 2019 | | SPESA - CONSUNTIVO PER CAPITOLI/PIANI DI GESTIONE | | | |
|---------------------------------------------------------------------------------------------------------------|-----------------------------------------------------------------------------------------------------------------------------------------------------------------------------------------|--------------------------------------------------------------------------------------|----------------------------------------------------------|----------------------------------------------------------------------------|---------------------------------------------------------------------------------|
| | | MINISTERO DELLE POLITICHE AGRICOLE ALIMENTARI E FORESTALI | | | |
| UNITA' DI VOTO/CAPITOLO | | | RESIDUI | COMPETENZA | CASSA |
| NUMERO | DENOMINAZIONE | | | | |
| 07 | SPESE PER LA SORVEGLIANZA SANITARIA E SICUREZZA SUI LUOGHI DI LAVORO (2.2.6) | INIZ. VARIAZ. P. DEF. PAGATO RIM. PG. TOTALE EC/MSP RS31/12 | | | |
| 08 | COMPENSI PER SPECIALI INCARICHI (2.2.9) | INIZ. VARIAZ. P. DEF. PAGATO RIM. PG. TOTALE EC/MSP RS31/12 | | | |
| 09 | SPESE DI RAPPRESENTANZA. (2.2.7) | INIZ. VARIAZ. P. DEF. PAGATO RIM. PG. TOTALE EC/MSP RS31/12 | | 1.623,00 2.079,09 3.702,09 2.795,53 2.795,53 906,56 | 1.623,00 2.079,09 3.702,09 2.795,53 2.795,53 906,56 |
| 11 | SPESE RELATIVE ALLA MANUTENZIONE DI IMPIANTI E ATTREZZATURE ALL'ADEGUAMENTO DELLA SICUREZZA NEI LUOGHI DI LAVORO ED AGLI INTERVENTI DI PICCOLA MANUTENZIONE SUGLI IMMOBILI (2.2.2) | INIZ. VARIAZ. P. DEF. PAGATO RIM. PG. TOTALE EC/MSP RS31/12 | 4.339,09 4.339,09 4.339,09 4.339,09 | 30.874,00 30.874,00 1.986,50 1.986,50 28.887,50 | 30.874,00 4.339,09 35.213,09 6.325,59 6.325,59 28.887,50 |
| VARIAZIONI: CAP/PG 1091/09: DDG 4442 2019 (CP CS 2.079,09) CAP/PG 1091/11: DDG 10979 2019 (CS 4.339,09) | | | | | |

12/05/2020

130/095/153

| 2019 | | SPESA - CONSUNTIVO PER CAPITOLI/PIANI DI GESTIONE | | | |
|--------------------------------------------------------------------------------------------------------------------------------------------------------------------------------------------------------------------------------------------------------------------------------------------------------------------------------------|--------------------------------------------------------------------------------------------------------------------------------------------------------------------------------------------------------------------------------------------------------------------------------------------------------------------------------------------------------------------------------------------|--------------------------------------------------------------------------------------|-----------------------------------------------------------------------------------------------------|------------------------------------------------------------------------------------------|---------------------------------------------------------------------------------------|
| | | MINISTERO DELLE POLITICHE AGRICOLE ALIMENTARI E FORESTALI | | | |
| NUMERO | DENOMINAZIONE | | RESIDUI | COMPETENZA | CASSA |
| 12 | MANUTENZIONE DEI MEZZI DI TRASPORTO (2.2.2) | INIZ. VARIAZ. P. DEF. PAGATO RIM. PG. TOTALE EC/MSP RS31/12 | | | |
| 13 | SPESE PER LO SVOLGIMENTO DI RIUNIONI, LAVORI E NEGOZIAZIONI A CARATTERE INTERNAZIONALE INDETTI PER L'APPLICAZIONE DI ACCORDI RIGUARDANTI LA MATERIA AGRICOLA, NONCHE' SPESE PER LA TRADUZIONE - ANCHE AD OPERA DI TERZI ESTRANEI ALL'AMMINISTRAZIONE - DI TESTI, ATTI E DOCUMENTI. (2.2.7) | INIZ. VARIAZ. P. DEF. PAGATO RIM. PG. TOTALE EC/MSP RS31/12 | | 124,00 11.089,00 11.213,00 4.988,00 4.988,00 6.225,00 | 124,00 11.089,00 11.213,00 4.988,00 4.988,00 6.225,00 |
| 15 | SPESE PER ACQUISTO DI CANCELLERIA, DI STAMPATI SPECIALI E QUANTO ALTRO POSSA OCCORRERE PER IL FUNZIONAMENTO DEGLI UFFICI (2.1.1) | INIZ. VARIAZ. P. DEF. PAGATO RIM. PG. TOTALE EC/MSP RS31/12 | 7.915,13 7.915,13 5.460,04 2.455,09 7.915,13 2.455,09 | 80.482,00 -27.168,09 53.313,91 670,99 670,99 52.642,92 | 80.482,00 -19.252,96 61.229,04 6.131,03 6.131,03 55.098,01 |
| 16 | SPESE PER IL PAGAMENTO DEI CANONI ACQUA, LUCE, ENERGIA ELETTRICA, GAS E TELEFONI, CONVERSAZIONI TELEFONICHE NONCHE' PER LA PULIZIA, IL RISCALDAMENTO ED IL CONDIZIONAMENTO D'ARIA DEI LOCALI. (2.2.3) DELL'IMPORTO EC/MSP DI RESIDUI SONO PERENTI AGLI EFFETTI AMMIN. E. 16.316,77 (-) COSTITUISCONO UNA ECONOMIA E. 861,88 (-) TOTALE E. 17.178,65 | INIZ. VARIAZ. P. DEF. PAGATO RIM. PG. TOTALE EC/MSP RS31/12 | 53.658,94 53.658,94 16.869,99 19.610,30 36.480,29 17.178,65 52.217,53 | 103.593,00 103.593,00 43.765,11 32.607,23 76.372,34 27.220,66 | 134.630,00 134.630,00 60.635,10 60.635,10 73.994,90 |
| VARIAZIONI: CAP/PG 1091/13: DDG 8016 2019 (CP CS 4.000,00) DDG 12405 2019 (CP CS 1.089,00) DMC 15144 2019 (CP CS 6.000,00) CAP/PG 1091/15: DDG 4442 2019 (CP CS -2.079,09) DDG 8016 2019 (CP CS -4.000,00) DDG 9610 2019 (CP CS -20.000,00) DDG 10979 2019 (CP CS 7.915,13) DDG 12405 2019 (CP CS -1.089,00) | | | | | |

12/05/2020

130/095/154

| 2019 | | SPESA - CONSUNTIVO PER CAPITOLI/PIANI DI GESTIONE | | | |
|------------------------------------------------------------|----------------------------------------------------------------------------------------------------------------------------|----------------------------------------------------------------------------------|------------------------------------------------------------|------------------------------------------------------------------------|--|
| | | MINISTERO DELLE POLITICHE AGRICOLE ALIMENTARI E FORESTALI | | | |
| UNITA' DI VOTO/CAPITOLO | | RESIDUI | COMPETENZA | CASSA | |
| NUMERO | DENOMINAZIONE | | | | |
| 17 | SPESE PER LA REALIZZAZIONE E CURA DELLE RELAZIONI NAZIONALI SVOLTE DAGLI UFFICI MINISTERIALI COMPETENTI (2.2.9) | INIZ. VARIAZ. P. DEF. PAGATO RIM. PG. TOTALE EC/MSP RS31/12 | | | |
| 18 | ESERCIZIO DEI MEZZI DI TRASPORTO (2.1.1) | INIZ. VARIAZ. P. DEF. PAGATO RIM. PG. TOTALE EC/MSP RS31/12 | 10.955,00 10.955,00 1.769,00 1.769,00 9.186,00 | 10.955,00 10.955,00 1.769,00 1.769,00 9.186,00 | |
| 19 | NOLEGGIO DEI MEZZI DI TRASPORTO (2.2.1) | INIZ. VARIAZ. P. DEF. PAGATO RIM. PG. TOTALE EC/MSP RS31/12 | 1.968,08 1.968,08 1.807,56 1.807,56 160,52 | 14.941,00 -839,92 14.941,00 2.259,45 2.259,45 12.681,55 | |
| 20 | SOMME DESTINATE ALL'ESTINZIONE DEI DEBITI PREGRESSI AL 31 DICEMBRE 2007 PER SPESE INDIFFERIBILI (2.2.14) | INIZ. VARIAZ. P. DEF. PAGATO RIM. PG. TOTALE EC/MSP RS31/12 | | | |
| VARIAZIONI: CAP/PG 1091/19: DDG 10979 2019 (CS -839,92) | | | | | |

12/05/2020

130/095/155

| 2019 | | SPESA - CONSUNTIVO PER CAPITOLI/PIANI DI GESTIONE | | | |
|------------------------------------------------------------------------------------------------------------------------------------------------------------------|----------------------------------------------------------------------------------------------------------------------------------------------|--------------------------------------------------------------------------------------|--------------------------------------------------|-------------------------------------------------------------------------------|-----------------------------------------------------------------------------|
| | | MINISTERO DELLE POLITICHE AGRICOLE ALIMENTARI E FORESTALI | | | |
| UNITA' DI VOTO/CAPITOLO | | RESIDUI | COMPETENZA | CASSA | |
| NUMERO | DENOMINAZIONE | | | | |
| 21 | SPESA PER NOLEGGIO MOBILI MACCHINE E IMPIANTI (2.2.1) | INIZ. VARIAZ. P. DEF. PAGATO RIM. PG. TOTALE EC/MSP RS31/12 | | | |
| 22 | IMPOSTE, TASSE E ALTRI SERVIZI (2.2.14) | INIZ. VARIAZ. P. DEF. PAGATO RIM. PG. TOTALE EC/MSP RS31/12 | 8.769,82 8.769,82 8.769,82 | 61.850,00 61.850,00 31.602,51 31.602,51 30.247,49 | 90.620,00 -20.000,18 70.619,82 31.602,51 31.602,51 39.017,31 |
| 24 | SPESA PER IL FINANZIAMENTO DELLE ATTIVITA' CONNESSE AL SEMESTRE DI PRESIDENZA ITALIANA DEL CONSIGLIO DELL'UNIONE EUROPEA (2.2.14) | INIZ. VARIAZ. P. DEF. PAGATO RIM. PG. TOTALE EC/MSP RS31/12 | 40,43 40,43 40,43 | | 40,43 40,43 40,43 |
| 25 | RIMBORSO SPESE AI MEMBRI ESTRANEI AL MINISTERO DI CONSIGLI, COMITATI E COMMISSIONI (2.2.10) (NUOVA ISTITUZIONE) | INIZ. VARIAZ. P. DEF. PAGATO RIM. PG. TOTALE EC/MSP RS31/12 | | 40.000,00 40.000,00 11.621,47 2.952,16 14.573,63 25.426,37 | 40.000,00 40.000,00 11.621,47 11.621,47 28.378,53 |
| VARIAZIONI: CAP/PG 1091/22: DDG 10979 2019 (CS -20.000,18) CAP/PG 1091/24: DDG 10979 2019 (CS 40,43) CAP/PG 1091/25: DRGS 195661 2019 (CP CS 40.000,00) | | | | | |

12/05/2020

130/095/156

| 2019 | | SPESA - CONSUNTIVO PER CAPITOLI/PIANI DI GESTIONE | | | |
|---------------------------------------------------------------------------------------------------------------------------------------------|---------------------------------------------------------------------------------------------------------------------------------------------------------------------------------------------------------------------------------------|----------------------------------------------------------------------------------|-----------------------------------------------------------------------|--------------------------------------------------------------------------------|----------------------------------------------------------------------------------------|
| | | MINISTERO DELLE POLITICHE AGRICOLE ALIMENTARI E FORESTALI | | | |
| UNITA' DI VOTO/CAPITOLO | | RESIDUI | COMPETENZA | CASSA | |
| NUMERO | DENOMINAZIONE | | | | |
| 1421 | SPESE PER LA PARTECIPAZIONE ALLE ATTIVITA' SVOLTE IN COLLEGAMENTO CON LA FAO A SEGUITO DELLA SOPPRESSIONE DEL COMITATO NAZIONALE ITALIANO PER IL COLLEGAMENTO TRA IL GOVERNO E LA FAO (R) (2.2.14) (4.2.1) (PER MEMORIA) | INIZ. VARIAZ. P. DEF. PAGATO RIM. PG. TOTALE EC/MSP RS31/12 | | | |
| 7001 | SPESE PER ACQUISTO DI ATTREZZATURE E APPARECCHIATURE NON INFORMATICHE, DI MOBILIO E DI DOTAZIONI LIBRARIE (R) (21.1.2) (4.9.1) Valutazione e controllo strategico (OIV) | INIZ. VARIAZ. P. DEF. PAGATO RIM. PG. TOTALE EC/MSP RS31/12 | 2.350,21 2.350,21 2.350,20 2.350,20 0,01 23.377,46 | 24.474,00 24.474,00 1.096,54 23.377,46 24.474,00 | 34.474,00 -10.000,00 24.474,00 3.446,74 23.377,46 3.446,74 21.027,26 |
| 1004 | SPESE PER BUONI PASTO ED ALTRE SPESE AVENTI NATURA RETRIBUTIVA. (1.2.1) (4.9.1) | INIZ. VARIAZ. P. DEF. PAGATO RIM. PG. TOTALE EC/MSP RS31/12 | 1.183,52 1.183,52 532,58 650,94 1.183,52 650,94 | 11.100,00 11.100,00 3.500,85 3.500,85 7.599,15 | 13.376,00 -2.668,00 10.708,00 4.033,43 4.033,43 6.674,57 |
| 1010 | COMPETENZE FISSE ED ACCESSORIE PER I COMPONENTI DELL'ORGANISMO INDIPENDENTE DI VALUTAZIONE NONCHE' PER IL PERSONALE DELLA RELATIVA STRUTTURA TECNICA (1) (4.9.1) | INIZ. VARIAZ. P. DEF. PAGATO RIM. PG. TOTALE EC/MSP RS31/12 | | 681.838,00 6.574,00 688.412,00 442.283,30 442.283,30 246.128,70 | 681.838,00 6.574,00 688.412,00 442.283,30 442.283,30 246.128,70 |
| VARIAZIONI: CAPITOLO 7001: DMC 11805 2019 (CS -10.000,00) CAPITOLO 1004: DDG 10979 2019 (CS -992,65) DMC 11805 2019 (CS -1.675,35) | | | | | |

12/05/2020

130/095/157

| 2019 | | SPESA - CONSUNTIVO PER CAPITOLI/PIANI DI GESTIONE | | | |
|-------------------------------------------------------------------------------------------------------------------------------------------------------------------|---------------------------------------------------------------------------------------------------------------------------------------------------------|-----------------------------------------------------------|------------|------------|--|
| | | MINISTERO DELLE POLITICHE AGRICOLE ALIMENTARI E FORESTALI | | | |
| UNITA' DI VOTO/CAPITOLO | | RESIDUI | COMPETENZA | CASSA | |
| NUMERO | DENOMINAZIONE | | | | |
| 01 | STIPENDI E ALTRI ASSEGNI FISSI AL PERSONALE DELLA STRUTTURA TECNICA COMPRENSIVI DEGLI ONERI FISCALI E CONTRIBUTIVI A CARICO DEL LAVORATORE (1.1.1) | INIZ. | 114.935,00 | 114.935,00 | |
| | | VARIAZ. | 242,00 | 242,00 | |
| | | P. DEF. | 115.177,00 | 115.177,00 | |
| | | PAGATO | 62.281,51 | 62.281,51 | |
| | | RIM. PG. | | | |
| | | TOTALE | 62.281,51 | 62.281,51 | |
| | | EC/MSP RS31/12 | 52.895,49 | 52.895,49 | |
| 02 | CONTRIBUTI SOCIALI A CARICO DEL DATORE DI LAVORO SULLE COMPETENZE FISSE. (1.3.1) | INIZ. | 148.835,00 | 148.835,00 | |
| | | VARIAZ. | 72,00 | 72,00 | |
| | | P. DEF. | 148.907,00 | 148.907,00 | |
| | | PAGATO | 77.270,99 | 77.270,99 | |
| | | RIM. PG. | | | |
| | | TOTALE | 77.270,99 | 77.270,99 | |
| | | EC/MSP RS31/12 | 71.636,01 | 71.636,01 | |
| 03 | COMPENSI AI COMPONENTI AL LORDO DEGLI ONERI FISCALI E CONTRIBUTI A CARICO DEI PERCETTORI (1.1.1) | INIZ. | 394.594,00 | 394.594,00 | |
| | | VARIAZ. | | | |
| | | P. DEF. | 394.594,00 | 394.594,00 | |
| | | PAGATO | 272.996,80 | 272.996,80 | |
| | | RIM. PG. | | | |
| | | TOTALE | 272.996,80 | 272.996,80 | |
| | | EC/MSP RS31/12 | 121.597,20 | 121.597,20 | |
| 04 | COMPETENZE ACCESSORIE AL PERSONALE DELLA STRUTTURA TECNICA AL LORDO DEGLI ONERI FISCALI E CONTRIBUTIVI A CARICO DEL LAVORATORE (1.1.2) | INIZ. | 18.900,00 | 18.900,00 | |
| | | VARIAZ. | 5.040,00 | 5.040,00 | |
| | | P. DEF. | 23.940,00 | 23.940,00 | |
| | | PAGATO | 23.940,00 | 23.940,00 | |
| | | RIM. PG. | | | |
| | | TOTALE | 23.940,00 | 23.940,00 | |
| | | EC/MSP RS31/12 | | | |
| VARIAZIONI: CAP/PG 1010/01: DMT 244749 2019 (CP CS 242,00) CAP/PG 1010/02: DMT 244749 2019 (CP CS 72,00) CAP/PG 1010/04: DMT 33882 2019 (CP CS 5.040,00) | | | | | |

12/05/2020

130/095/158

| 2019 | | SPESA - CONSUNTIVO PER CAPITOLI/PIANI DI GESTIONE | | | |
|-------------------------|----------------------------------------------------------------------------------------------------------------------------------------------------------------------------------------------------------|-----------------------------------------------------------|---------|------------|-----------|
| | | MINISTERO DELLE POLITICHE AGRICOLE ALIMENTARI E FORESTALI | | | |
| UNITA' DI VOTO/CAPITOLO | | | RESIDUI | COMPETENZA | CASSA |
| NUMERO | DENOMINAZIONE | | | | |
| 05 | CONTRIBUTI SOCIALI A CARICO DEL DATORE DI LAVORO SULLE COMPETENZE ACCESSORIE (1.3.1) | INIZ. | | 4.574,00 | 4.574,00 |
| | | VARIAZ. | | 1.220,00 | 1.220,00 |
| | | P. DEF. | | 5.794,00 | 5.794,00 |
| | | PAGATO | | 5.794,00 | 5.794,00 |
| | | RIM. PG. | | | |
| | | TOTALE | | | 5.794,00 |
| | | EC/MSP | | | |
| | | RS31/12 | | | |
| 50 | RIEMMISSIONE DEI PAGAMENTI NON ANDATI A BUON FINE (1.1.5) | INIZ. | | | |
| | | VARIAZ. | | | |
| | | P. DEF. | | | |
| | | PAGATO | | | |
| | | RIM. PG. | | | |
| | | TOTALE | | | |
| | | EC/MSP | | | |
| | | RS31/12 | | | |
| 1026 | SOMME DOVUTE A TITOLO DI IMPOSTA REGIONALE SULLE ATTIVITA' PRODUTTIVE SULLE RETRIBUZIONI CORRISPOSTE AI COMPONENTI DELL'OIV E DEL PERSONALE DELLA RELATIVA STRUTTURA TECNICA (3) (4.9.1) | INIZ. | | 42.052,00 | 42.052,00 |
| | | VARIAZ. | | 450,00 | 450,00 |
| | | P. DEF. | | 42.502,00 | 42.502,00 |
| | | PAGATO | | 29.974,58 | 29.974,58 |
| | | RIM. PG. | | | |
| | | TOTALE | | | 29.974,58 |
| | | EC/MSP | | 12.527,42 | 12.527,42 |
| | | RS31/12 | | | |
| 01 | IRAP SULLE COMPETENZE FISSE. (3.1.1) | INIZ. | | 40.440,00 | 40.440,00 |
| | | VARIAZ. | | 21,00 | 21,00 |
| | | P. DEF. | | 40.461,00 | 40.461,00 |
| | | PAGATO | | 27.933,58 | 27.933,58 |
| | | RIM. PG. | | | |
| | | TOTALE | | | 27.933,58 |
| | | EC/MSP | | 12.527,42 | 12.527,42 |
| | | RS31/12 | | | |

VARIAZIONI:
 CAP/PG 1010/05: DMT 33882 2019 (CP CS 1.220,00)
 CAP/PG 1026/01: DMT 244749 2019 (CP CS 21,00)

12/05/2020

130/095/159

| 2019 | | SPESA - CONSUNTIVO PER CAPITOLI/PIANI DI GESTIONE | | | |
|--------------------------------------------------------------------------------------------------------------------------------------------------------------------------------------------------------------------------------------------------------------------------------------------------------------------------------------------------------------------------------------------------------------------------------------------------------------------------------------------------------------------|------------------------------------------------------------------------------------------------------------------------------------------------------------------------------------------------------------------------------------------------------------------------------------------------------------------------------------------------------------------------------------------------------------------------------------------------------|--------------------------------------------------------------------------------------|------------------------------------------------------------------------------------------|---------------------------------------------------------------------------------|---------------------------------------------------------------------------------|
| | | MINISTERO DELLE POLITICHE AGRICOLE ALIMENTARI E FORESTALI | | | |
| UNITA' DI VOTO/CAPITOLO | | RESIDUI | COMPETENZA | CASSA | |
| NUMERO | DENOMINAZIONE | | | | |
| 02 | IRAP SULLE COMPETENZE ACCESSORIE. (3.1.1) | INIZ. VARIAZ. P. DEF. PAGATO RIM. PG. TOTALE EC/MSP RS31/12 | 1.612,00 429,00 2.041,00 2.041,00 2.041,00 | 1.612,00 429,00 2.041,00 2.041,00 2.041,00 | |
| 1092 | SPESE PER ACQUISTI DI BENI E SERVIZI (R) (2.2.14) (4.9.1) DELL'IMPORTO EC/MSP DI RESIDUI SONO PERENTI AGLI EFFETTI AMMIN. E. 1.866,69 (-) COSTITUISCONO UNA ECONOMIA E. 401,67 (-) TOTALE E. 2.268,36 Fondi da ripartire alimentati dal riaccertamento dei residui passivi perenti | INIZ. VARIAZ. P. DEF. PAGATO RIM. PG. TOTALE EC/MSP RS31/12 | 5.178,65 5.178,65 1.628,94 1.281,35 2.910,29 2.268,36 3.974,03 | 24.763,00 24.763,00 6.373,50 2.692,68 9.066,18 15.696,82 | 28.949,00 29.941,65 8.002,44 8.002,44 8.002,44 21.939,21 |
| 1425 | FONDO DI PARTE CORRENTE ALIMENTATO DALLE RISORSE FINANZIARIE RIVENIENTI DAL RIACCERTAMENTO DEI RESIDUI PASSIVI PERENTI A SEGUITO DELLA VERIFICA DELLA SUSSISTENZA DELLE RELATIVE PARTITE DEBITORIE DA RIPARTIRE TRA I PROGRAMMI DI SPESA DELL'AMMINISTRAZIONE (R) (12.2.3) (4.2.1) | INIZ. VARIAZ. P. DEF. PAGATO RIM. PG. TOTALE EC/MSP RS31/12 | 8.997.598,00 -3.999.590,00 4.998.008,00 4.998.008,00 | 8.997.598,00 -3.999.590,00 4.998.008,00 4.998.008,00 | |
| 7005 | FONDO DI CONTO CAPITALE ALIMENTATO DALLE RISORSE FINANZIARIE RIVENIENTI DAL RIACCERTAMENTO DEI RESIDUI PASSIVI PERENTI A SEGUITO DELLA VERIFICA DELLA SUSSISTENZA DELLE RELATIVE PARTITE DEBITORIE DA RIPARTIRE TRA I PROGRAMMI DI SPESA DELL'AMMINISTRAZIONE (R) (26.4.3) (4.2.1) L'IMPORTO EC/MSP DI COMPETENZA COSTITUISCE SOMME DA ISCRIVERE IN ESERCIZI SUCCESSIVI (art. 30 comma 2 lettera b L.196/2009) | INIZ. VARIAZ. P. DEF. PAGATO RIM. PG. TOTALE EC/MSP RS31/12 | 1.048.000,00 -1.048.000,00 9.000.000,00 9.000.000,00 | 32.073.039,00 -23.073.039,00 9.000.000,00 9.000.000,00 | |
| VARIAZIONI: CAP/PG 1026/02: DMT 33882 2019 (CP CS 429,00) CAPITOLO 1092: DDG 10979 2019 (CS 992,65) CAPITOLO 1425: DRGS 141405 2019 (CP CS -1.000.000,00) DRGS 195661 2019 (CP CS -1.725.970,00) DMT 59261 2019 (CP CS -160.484,00) L. ASS. 110 2019 (CP CS -1.113.136,00) CAPITOLO 7005: DRGS 195661 2019 (RS -1.048.000,00 CP -13.105.129,00 CS -13.105.129,00) DMT 179158 2019 (CP CS -1.000.000,00) DMT 266061 2019 (CP CS -5.000.000,00) L. ASS. 110 2019 (CP CS -3.967.910,00) | | | | | |

12/05/2020

130/095/160

| 2019 | | SPESA - CONSUNTIVO PER CAPITOLI/PIANI DI GESTIONE | | | |
|---------------------------------------------------------------------------------------------------------------------------------------------------------------------------------------------------------------------------------------------------------------------------------------------------------------------------------------------------------------------|---------------------------------------------------------------------------------------------------------------------------------------------------|--------------------------------------------------------------------------------------|---------|----------------------------------------------------------------------------------------------------|----------------------------------------------------------------------------------------------------|
| | | MINISTERO DELLE POLITICHE AGRICOLE ALIMENTARI E FORESTALI | | | |
| NUMERO | DENOMINAZIONE | | RESIDUI | COMPETENZA | CASSA |
| 2.2 | Servizi e affari generali per le amministrazioni di competenza (32.3) | | | | |
| | DIPARTIMENTO DELLE POLITICHE COMPETITIVE DELLA QUALITA' AGROALIMENTARE, IPPICHE E DELLA PESCA | | | | |
| | Spese di personale per il programma | | | | |
| 1874 | COMPETENZE FISSE E ACCESSORIE AL PERSONALE AL NETTO DELL'IMPOSTA REGIONALE SULLE ATTIVITA' PRODUTTIVE (1) (4.9.1) | INIZ. VARIAZ. P. DEF. PAGATO RIM. PG. TOTALE EC/MSP RS31/12 | | 5.968.810,00 1.690.977,00 7.659.787,00 6.970.701,25 6.970.701,25 689.085,75 | 5.968.810,00 1.690.977,00 7.659.787,00 6.970.701,25 6.970.701,25 689.085,75 |
| 01 | STIPENDI E ASSEGNI FISSI AL PERSONALE, COMPENSIVI DEGLI ONERI FISCALI E CONTRIBUTIVI A CARICO DEL LAVORATORE (1.1.1) (SPESE OBBLIGATORIE) | INIZ. VARIAZ. P. DEF. PAGATO RIM. PG. TOTALE EC/MSP RS31/12 | | 4.217.725,00 377.133,00 4.594.858,00 4.126.776,36 4.126.776,36 468.081,64 | 4.217.725,00 377.133,00 4.594.858,00 4.126.776,36 4.126.776,36 468.081,64 |
| 02 | CONTRIBUTI PREVIDENZIALI E ASSISTENZIALI A CARICO DELL'AMMINISTRAZIONE RELATIVI ALLE SPESE FISSE (1.3.1) (SPESE OBBLIGATORIE) | INIZ. VARIAZ. P. DEF. PAGATO RIM. PG. TOTALE EC/MSP RS31/12 | | 1.243.823,00 105.644,00 1.349.467,00 1.211.428,04 1.211.428,04 138.038,96 | 1.243.823,00 105.644,00 1.349.467,00 1.211.428,04 1.211.428,04 138.038,96 |
| 03 | COMPENSO PER LAVORO STRAORDINARIO AL PERSONALE, COMPENSIVO DEGLI ONERI FISCALI E CONTRIBUTIVI A CARICO DEL LAVORATORE (1.1.2) | INIZ. VARIAZ. P. DEF. PAGATO RIM. PG. TOTALE EC/MSP RS31/12 | | 370.343,00 251.767,00 622.110,00 622.110,00 622.110,00 | 370.343,00 251.767,00 622.110,00 622.110,00 622.110,00 |
| VARIAZIONI: CAP/PG 1874/01: DMT 36655 2019 (CP CS 58.559,00) DMT 244749 2019 (CP CS 23.609,00) L. ASS. 110 2019 (CP CS 294.965,00) CAP/PG 1874/02: DMT 36655 2019 (CP CS 14.172,00) DMT 244749 2019 (CP CS 7.054,00) L. ASS. 110 2019 (CP CS 84.418,00) CAP/PG 1874/03: DMT 33882 2019 (CP CS 152.338,00) DMT 195280 2019 (CP CS 99.429,00) | | | | | |

12/05/2020

130/095/161

| 2019 | | SPESA - CONSUNTIVO PER CAPITOLI/PIANI DI GESTIONE | | | |
|-------------------------|-----------------------------------------------------------------------------------------------------------------------------------------------|-----------------------------------------------------------|---------|------------|------------|
| | | MINISTERO DELLE POLITICHE AGRICOLE ALIMENTARI E FORESTALI | | | |
| UNITA' DI VOTO/CAPITOLO | | | RESIDUI | COMPETENZA | CASSA |
| NUMERO | DENOMINAZIONE | | | | |
| 04 | QUOTA DEL FONDO RISORSE DECENTRATE DESTINATA AL PERSONALE, COMPRESIVA DEGLI ONERI FISCALI E CONTRIBUTIVI A CARICO DEL LAVORATORE (1.1.3) | INIZ. | | | |
| | | VARIAZ. | | 721.019,00 | 721.019,00 |
| | | P. DEF. | | 721.019,00 | 721.019,00 |
| | | PAGATO | | 685.414,34 | 685.414,34 |
| | | RIM. PG. | | | |
| | | TOTALE | | 685.414,34 | 685.414,34 |
| | | EC/MSP | | 35.604,66 | 35.604,66 |
| | | RS31/12 | | | |
| 05 | CONTRIBUTI PREVIDENZIALI E ASSISTENZIALI A CARICO DELL'AMMINISTRAZIONE RELATIVI ALLE COMPETENZE ACCESSORIE (1.3.1) | INIZ. | | 89.564,00 | 89.564,00 |
| | | VARIAZ. | | 235.414,00 | 235.414,00 |
| | | P. DEF. | | 324.978,00 | 324.978,00 |
| | | PAGATO | | 324.972,51 | 324.972,51 |
| | | RIM. PG. | | | |
| | | TOTALE | | 324.972,51 | 324.972,51 |
| | | EC/MSP | | 5,49 | 5,49 |
| | | RS31/12 | | | |
| 30 | SOMME A DISPOSIZIONE PER LE ASSUNZIONI DI PERSONALE DA EFFETTUARE MEDIANTE UTILIZZO DELLE FACOLTA' ASSUNZIONALI NON ESERCITATE (1.1.1) | INIZ. | | 47.355,00 | 47.355,00 |
| | | VARIAZ. | | | |
| | | P. DEF. | | 47.355,00 | 47.355,00 |
| | | PAGATO | | | |
| | | RIM. PG. | | | |
| | | TOTALE | | | |
| | | EC/MSP | | 47.355,00 | 47.355,00 |
| | | RS31/12 | | | |
| 50 | RIEMMISSIONE DEI PAGAMENTI NON ANDATI A BUON FINE (1.1.5) | INIZ. | | | |
| | | VARIAZ. | | | |
| | | P. DEF. | | | |
| | | PAGATO | | | |
| | | RIM. PG. | | | |
| | | TOTALE | | | |
| | | EC/MSP | | | |
| | | RS31/12 | | | |

VARIAZIONI:
 CAP/PG 1874/04: DMT 33882 2019 (CP CS 721.019,00)
 CAP/PG 1874/05: DMT 33882 2019 (CP CS 211.353,00)
 DMT 195280 2019 (CP CS 24.061,00)

12/05/2020

130/095/162

| SPESA - CONSUNTIVO PER CAPITOLI/PIANI DI GESTIONE | | | | | |
|-----------------------------------------------------------------------------------------------------------------------------------------------------------------------------------------------------------------------------------------------------------------------------------|---------------------------------------------------------------------------------------------------------------------------------------|--------------------------------------------------------------------------------------------------------------------------------------------|---------------------------------------------------------------------------------|---------------------------------------------------------------------------------|--|
| 2019 | | | | | |
| MINISTERO DELLE POLITICHE AGRICOLE ALIMENTARI E FORESTALI | | | | | |
| UNITA' DI VOTO/CAPITOLO | | RESIDUI | COMPETENZA | CASSA | |
| NUMERO | DENOMINAZIONE | | | | |
| 1877 | SPESE PER BUONI PASTO ED ALTRE SPESE AVENTI NATURA RETRIBUTIVA. (1.2.1) (4.9.1) | INIZ. 27.812,72 VARIAZ. P. DEF. 27.812,72 PAGATO 22.504,63 RIM. PG. 5.308,09 TOTALE 27.812,72 EC/MSP RS31/12 5.308,09 | 199.905,00 199.905,00 124.534,94 124.534,94 75.370,06 | 233.044,00 -27.293,00 205.751,00 147.039,57 147.039,57 58.711,43 | |
| 1893 | SOMME DOVUTE A TITOLO DI IMPOSTA REGIONALE SULLE ATTIVITA' PRODUTTIVE SULLE RETRIBUZIONI CORRISPOSTE AI DIPENDENTI (3) (4.9.1) | INIZ. VARIAZ. P. DEF. PAGATO RIM. PG. TOTALE EC/MSP RS31/12 | 385.312,00 114.744,00 500.056,00 468.358,15 468.358,15 31.697,85 | 385.312,00 114.744,00 500.056,00 468.358,15 468.358,15 31.697,85 | |
| 01 | IRAP SULLE COMPETENZE FISSE. (3.1.1) (SPESE OBBLIGATORIE) | INIZ. VARIAZ. P. DEF. PAGATO RIM. PG. TOTALE EC/MSP RS31/12 | 353.832,00 32.057,00 385.889,00 354.193,08 354.193,08 31.695,92 | 353.832,00 32.057,00 385.889,00 354.193,08 354.193,08 31.695,92 | |
| 02 | IRAP SULLE COMPETENZE ACCESSORIE. (3.1.1) | INIZ. VARIAZ. P. DEF. PAGATO RIM. PG. TOTALE EC/MSP RS31/12 | 31.480,00 82.687,00 114.167,00 114.165,07 114.165,07 1,93 | 31.480,00 82.687,00 114.167,00 114.165,07 114.165,07 1,93 | |
| VARIAZIONI: CAPITOLO 1877: DMC 11805 2019 (CS -27.293,00) CAP/PG 1893/01: DMT 36655 2019 (CP CS 4.978,00) DMT 244749 2019 (CP CS 2.007,00) L. ASS. 110 2019 (CP CS 25.072,00) CAP/PG 1893/02: DMT 33882 2019 (CP CS 74.236,00) DMT 195280 2019 (CP CS 8.451,00) | | | | | |

12/05/2020

130/095/163

| 2019 | | SPESA - CONSUNTIVO PER CAPITOLI/PIANI DI GESTIONE | | | |
|----------------------------------------------------------------------------------------------------------------------------------------------------------------------------------|------------------------------------------------------------------------------------------------------------------------------------------------------------------------------------------------------------------|----------------------------------------------------------------------------------|--------------------------------------------------------------------------------------|------------------------------------------------------------------------------------------------------------|--|
| | | MINISTERO DELLE POLITICHE AGRICOLE ALIMENTARI E FORESTALI | | | |
| UNITA' DI VOTO/CAPITOLO | | RESIDUI | COMPETENZA | CASSA | |
| NUMERO | DENOMINAZIONE | | | | |
| | Gestione del personale | | | | |
| 1165 | RIMBORSO ALL'INAIL DELLE PRESTAZIONI ASSICURATIVE EROGATE IN RELAZIONE AGLI INFORTUNI SUL LAVORO DEI DIPENDENTI STATALI. (4.3.1) (4.2.1) (SPESE OBBLIGATORIE) | INIZ. VARIAZ. P. DEF. PAGATO RIM. PG. TOTALE EC/MSP RS31/12 | 354.000,00 354.000,00 260.229,05 260.229,05 93.770,95 | 354.000,00 -93.770,31 260.229,69 260.229,05 260.229,05 260.229,05 0,64 | |
| 1403 | SPESE PER ACQUISTI DI BENI E SERVIZI (R) (2) (4.2.1) | INIZ. VARIAZ. P. DEF. PAGATO RIM. PG. TOTALE EC/MSP RS31/12 | 288.732,00 288.732,00 288.732,00 1.292,00 288.732,00 1.292,00 | 200.749,00 130.000,00 330.749,00 122.141,00 1.292,00 123.433,00 207.316,00 208.608,00 | |
| 01 | SPESE PER LA SORVEGLIANZA SANITARIA E SICUREZZA SUI LUOGHI DI LAVORO (2.2.6) | INIZ. VARIAZ. P. DEF. PAGATO RIM. PG. TOTALE EC/MSP RS31/12 | 20.464,00 20.464,00 20.464,00 | 20.464,00 20.464,00 20.464,00 | |
| 03 | SPESE PER L'ATTUAZIONE DI CORSI DI PREPARAZIONE, FORMAZIONE, AGGIORNAMENTO E PERFEZIONAMENTO DEL PERSONALE. PARTECIPAZIONE ALLE SPESE PER CORSI INDETTI DA ENTI, ISTITUTI ED AMMINISTRAZIONI VARIE. (2.2.5) | INIZ. VARIAZ. P. DEF. PAGATO RIM. PG. TOTALE EC/MSP RS31/12 | 34.732,00 34.732,00 34.732,00 1.292,00 34.732,00 1.292,00 | 54.800,00 34.732,00 89.532,00 2.141,00 1.292,00 3.433,00 51.367,00 52.659,00 | |
| VARIAZIONI: CAPITOLO 1165: DDG 10979 2019 (CS -17.761,15) DDG 22185 2019 (CS 61.282,69) DMC 11805 2019 (CS -137.291,85) CAP/PG 1403/03: DMC 4902 2019 (CS 34.732,00) | | | | | |

12/05/2020

130/095/164

| 2019 | | SPESA - CONSUNTIVO PER CAPITOLI/PIANI DI GESTIONE | | | |
|-----------------------------------------------------------------------------------------------------|---------------------------------------------------------------------------------------------------------------------------------------------------------------------------------------------------------|------------------------------------------------------------------------------------------|--------------------------------------------------------------------------------------------------------|----------------------------------------------------------------------------------------------|----------------------------------------------------------------------------------------------|
| | | MINISTERO DELLE POLITICHE AGRICOLE ALIMENTARI E FORESTALI | | | |
| UNITA' DI VOTO/CAPITOLO | | | RESIDUI | COMPETENZA | CASSA |
| NUMERO | DENOMINAZIONE | | | | |
| 04 | INDENNITA' DI TRASFERIMENTO (2.2.13) | INIZ. VARIAZ. P. DEF. PAGATO RIM. PG. TOTALE EC/MSP RS31/12 | | | |
| 05 | SPESE PER ATTIVITA' FORMATIVE O PROGETTI COMUNI DERIVANTI DA PROTOCOLLI DI INTESA, ACCORDI O CONVENZIONI CON ALTRI MINISTERI O ISTITUZIONI PUBBLICHE (2.2.14) | INIZ. VARIAZ. P. DEF. PAGATO RIM. PG. TOTALE EC/MSP RS31/12 | 254.000,00 254.000,00 254.000,00 254.000,00 | 125.485,00 130.000,00 255.485,00 120.000,00 120.000,00 135.485,00 | 125.485,00 384.000,00 509.485,00 374.000,00 374.000,00 135.485,00 |
| 1876 | SPESE PER ASILO NIDO (1.2.1) (4.9.1) | INIZ. VARIAZ. P. DEF. PAGATO RIM. PG. TOTALE EC/MSP RS31/12 | 160.486,59 160.486,59 32.531,70 73.832,58 106.364,28 54.122,31 73.832,58 | 407.144,00 407.144,00 324.614,00 324.614,00 82.530,00 | 459.728,00 459.728,00 357.145,70 357.145,70 102.582,30 |
| 1878 | EQUO INDENNIZZO AL PERSONALE CIVILE PER LA PERDITA DELL'INTEGRITA' FISICA SUBITA PER INFERMITA' CONTRATTA PER CAUSA DI SERVIZIO. (1.4.1) (10.1.2) (SPESE OBBLIGATORIE) (PER MEMORIA) | INIZ. VARIAZ. P. DEF. PAGATO RIM. PG. TOTALE EC/MSP RS31/12 | | | |
| VARIAZIONI: CAP/PG 1403/05: DRGS 195661 2019 (CP CS 130.000,00) DMC 4902 2019 (CS 254.000,00) | | | | | |

12/05/2020

130/095/165

| SPESA - CONSUNTIVO PER CAPITOLI/PIANI DI GESTIONE | | | | | |
|-----------------------------------------------------------------------------------------------------------------------------------------------------------------------------------------------|----------------------------------------------------------------------------------------------------------------------------------------------------------------------------------------------------------------------------------------------------------------|--------------------------------------------------------------------------------------------------------------------------------------------------|---------------------------------------------------------------------------------------------|-------------------------------------------------------------------------------|--|
| 2019 | | | | | |
| MINISTERO DELLE POLITICHE AGRICOLE ALIMENTARI E FORESTALI | | | | | |
| UNITA' DI VOTO/CAPITOLO | | RESIDUI | COMPETENZA | CASSA | |
| NUMERO | DENOMINAZIONE | | | | |
| 1879 | PROVVIDENZE IN FAVORE DEL PERSONALE IN SERVIZIO, DI QUELLO CESSATO DAL SERVIZIO E DELLE LORO FAMIGLIE (R) (1.4.1) (4.2.1) | INIZ. 52.600,00 VARIAZ. P. DEF. 52.600,00 PAGATO RIM. PG. 52.600,00 TOTALE 52.600,00 EC/MSP RS31/12 173.310,00 | 49.613,00 115.000,00 164.613,00 11.000,00 120.710,00 131.710,00 32.903,00 | 49.613,00 167.600,00 217.213,00 11.000,00 11.000,00 206.213,00 | |
| 1889 | SPESE PER INTERESSI O RIVALUTAZIONE MONETARIA PER RITARDATO PAGAMENTO DELLE RETRIBUZIONI, PENSIONI E PROVVIDENZE DI NATURA ASSISTENZIALE A FAVORE DEI CREDITORI DELL'AMMINISTRAZIONE. (9.1.4) (4.9.1) (SPESE OBBLIGATORIE) (PER MEMORIA) | INIZ. VARIAZ. P. DEF. PAGATO RIM. PG. TOTALE EC/MSP RS31/12 | | | |
| 1890 | ASSICURAZIONE CONTRO I RISCHI PROFESSIONALI E LA RESPONSABILITA' CIVILE DEI DIRIGENTI. (R) (12.1.1) (4.9.1) | INIZ. 1.021,60 VARIAZ. P. DEF. 1.021,60 PAGATO 887,18 RIM. PG. TOTALE 887,18 EC/MSP 134,42 RS31/12 | 19.142,00 19.142,00 16.156,00 16.156,00 2.986,00 | 20.142,00 21,60 20.163,60 17.043,18 17.043,18 3.120,42 | |
| 1903 | SPESE PER ACCERTAMENTI SANITARI RELATIVI AI CONTROLLI SULLE ASSENZE (2.2.6) (4.9.1) (SPESE OBBLIGATORIE) L'IMPORTO EC/MSP DI RESIDUI E' PERENTE AGLI EFFETTI AMMIN. | INIZ. 30.940,55 VARIAZ. P. DEF. 30.940,55 PAGATO 330,03 RIM. PG. 7.669,97 TOTALE 8.000,00 EC/MSP 22.940,55 RS31/12 7.669,97 | 8.389,00 8.389,00 157,20 157,20 8.231,80 | 21.590,00 17.739,55 39.329,55 487,23 487,23 38.842,32 | |
| VARIAZIONI: CAPITOLO 1879: DRGS 195661 2019 (CP CS 115.000,00) DMC 4902 2019 (CS 52.600,00) CAPITOLO 1890: DDG 10979 2019 (CS 21,60) CAPITOLO 1903: DDG 10979 2019 (CS 17.739,55) | | | | | |

12/05/2020

130/095/166

| SPESA - CONSUNTIVO PER CAPITOLI/PIANI DI GESTIONE | | | | | |
|---------------------------------------------------------------------------------------------------------------------------------------------------------|-----------------------------------------------------------------------------------------------------------------------------------|----------|------------|--------------|--------------|
| 2019 | | | | | |
| MINISTERO DELLE POLITICHE AGRICOLE ALIMENTARI E FORESTALI | | | | | |
| UNITA' DI VOTO/CAPITOLO | | RESIDUI | COMPETENZA | CASSA | |
| NUMERO | DENOMINAZIONE | | | | |
| 1973 | SPESA RELATIVE AL PERSONALE COMANDATO NON GESTITO DA NOIPA DA RIMBORSARE ALLE AMMINISTRAZIONI ED AGLI ENTI PUBBLICI NON ECONOMICI | INIZ. | 222.121,68 | 339.323,00 | 339.323,00 |
| | | VARIAZ. | | | -61.282,69 |
| | | P. DEF. | 222.121,68 | 339.323,00 | 278.040,31 |
| (R) | | PAGATO | 139.746,16 | 25.286,62 | 165.032,78 |
| (4.2.2) (4.9.1) | | RIM. PG. | 82.375,52 | | |
| | | TOTALE | 222.121,68 | 25.286,62 | 165.032,78 |
| | | EC/MSP | | 314.036,38 | 113.007,53 |
| | | RS31/12 | 82.375,52 | | |
| 2305 | FONDO RISORSE DECENTRATE | INIZ. | | 5.435.772,00 | 5.435.772,00 |
| (1.1.3) (4.9.1) | | VARIAZ. | | 406.239,00 | 406.239,00 |
| | | P. DEF. | | 5.842.011,00 | 5.842.011,00 |
| | | PAGATO | | 5.842.011,00 | 5.842.011,00 |
| | | RIM. PG. | | | |
| | | TOTALE | | 5.842.011,00 | 5.842.011,00 |
| | | EC/MSP | | | |
| | | RS31/12 | | | |
| 2318 | INDENNITA' DI LICENZIAMENTO E SIMILARI, INDENNITA' UNA TANTUM AI MUTILATI ED INVALIDI PARAPLEGICI PER CAUSA DI SERVIZIO. | INIZ. | | 732.165,00 | 732.165,00 |
| (1.4.1) (10.1.2) | | VARIAZ. | | | |
| (SPESE OBBLIGATORIE) | | P. DEF. | | 732.165,00 | 732.165,00 |
| | | PAGATO | | 732.021,04 | 732.021,04 |
| | | RIM. PG. | | | |
| | | TOTALE | | 732.021,04 | 732.021,04 |
| | | EC/MSP | | 143,96 | 143,96 |
| | | RS31/12 | | | |
| | Gestione comune dei beni e servizi | | | | |
| 1897 | SPESA PER ACQUISTO DI BENI E SERVIZI | INIZ. | 267.110,27 | 990.362,00 | 1.136.422,00 |
| (R) | | VARIAZ. | | 169.999,50 | 246.375,12 |
| (2) (4.9.1) | | P. DEF. | 267.110,27 | 1.160.361,50 | 1.382.797,12 |
| | | PAGATO | 153.795,84 | 813.145,41 | 966.941,25 |
| | DELL'IMPORTO EC/MSP DI RESIDUI SONO PERENTI AGLI EFFETTI AMMIN. | RIM. PG. | 13.445,26 | 48.673,21 | |
| | E. 83.097,79 (-) | TOTALE | 167.241,10 | 861.818,62 | 966.941,25 |
| | COSTITUISCONO UNA ECONOMIA | EC/MSP | 99.869,17 | 298.542,88 | 415.855,87 |
| | E. 16.771,38 (-) | RS31/12 | 62.118,47 | | |
| | TOTALE E. 99.869,17 | | | | |
| VARIAZIONI: CAPITOLO 1973: DDG 22185 2019 (CS -61.282,69) CAPITOLO 2305: DRGS 81428 2019 (CP CS 381.166,00) L. ASS. 110 2019 (CP CS 25.073,00) | | | | | |

12/05/2020

130/095/167

| 2019 | | SPESA - CONSUNTIVO PER CAPITOLI/PIANI DI GESTIONE | | | |
|----------------------------------------------------------------------------------------------------------------------------------------------------------------------------------|-------------------------------------------------------------------------------------------------------------------------------------------------------------------------------------------------------------------------------------------------------------------------------------------------------------------------------------------------------------------------------|--------------------------------------------------------------------------------------|------------------------------------------------------------------------------------------------|----------------------------------------------------------------------------------------|-----------------------------------------------------------------------------------------|
| | | MINISTERO DELLE POLITICHE AGRICOLE ALIMENTARI E FORESTALI | | | |
| NUMERO | UNITA' DI VOTO/CAPITOLO | | RESIDUI | COMPETENZA | CASSA |
| NUMERO | DENOMINAZIONE | | | | |
| 01 | SPESE PER ACQUISTO DI CANCELLERIA, DI STAMPATI SPECIALI E QUANTO ALTRO POSSA OCCORRERE PER IL FUNZIONAMENTO DEGLI UFFICI (2.1.1) | INIZ. VARIAZ. P. DEF. PAGATO RIM. PG. TOTALE EC/MSP RS31/12 | 9.168,20 9.168,20 8.606,51 561,68 9.168,19 0,01 561,68 | 48.989,00 -9.395,70 39.593,30 5.713,63 5.713,63 33.879,67 | 48.989,00 -227,50 48.761,50 14.320,14 14.320,14 34.441,36 |
| 02 | MISSIONI ALL'INTERNO (2.2.13) | INIZ. VARIAZ. P. DEF. PAGATO RIM. PG. TOTALE EC/MSP RS31/12 | 6.859,68 6.859,68 921,58 1.245,60 2.167,18 4.692,50 1.245,60 | 8.365,00 9.395,70 17.760,70 4.089,88 4.089,88 13.670,82 | 8.718,00 15.902,38 24.620,38 5.011,46 5.011,46 19.608,92 |
| 03 | MISSIONI ALL'ESTERO (2.2.13) | INIZ. VARIAZ. P. DEF. PAGATO RIM. PG. TOTALE EC/MSP RS31/12 | | 977,00 977,00 977,00 | 977,00 977,00 977,00 |
| 06 | SPESE PER IL PAGAMENTO DEI CANONI ACQUA, LUCE, ENERGIA ELETTRICA, GAS E TELEFONI, CONVERSAZIONI TELEFONICHE NONCHE' PER LA PULIZIA, IL RISCALDAMENTO ED IL CONDIZIONAMENTO D'ARIA DEI LOCALI. (2.2.3) DELL'IMPORTO EC/MSP DI RESIDUI SONO PERENTI AGLI EFFETTI AMMIN. E. 68.967,79 (-) COSTITUISCONO UNA ECONOMIA E. 2.281,67 (-) TOTALE E. 71.249,46 | INIZ. VARIAZ. P. DEF. PAGATO RIM. PG. TOTALE EC/MSP RS31/12 | 92.350,65 92.350,65 13.512,32 7.588,87 21.101,19 71.249,46 39.689,43 | 198.637,00 198.637,00 149.681,81 32.100,56 181.782,37 16.854,63 | 247.433,00 247.433,00 163.194,13 163.194,13 163.194,13 84.238,87 |
| VARIAZIONI: CAP/PG 1897/01: DDG 4442 2019 (CP CS -9.395,70) DDG 10979 2019 (CS 9.168,20) CAP/PG 1897/02: DDG 4442 2019 (CP CS 9.395,70) DDG 10979 2019 (CS 6.506,68) | | | | | |

12/05/2020

130/095/168

| SPESA - CONSUNTIVO PER CAPITOLI/PIANI DI GESTIONE | | | | | |
|-----------------------------------------------------------|-----------------------------------------------------------------------------------------------------------------------------------------------------------------------------------------|--------------------|---------------------|-----------|------------|
| 2019 | | | | | |
| MINISTERO DELLE POLITICHE AGRICOLE ALIMENTARI E FORESTALI | | | | | |
| UNITA' DI VOTO/CAPITOLO | | RESIDUI | COMPETENZA | CASSA | |
| NUMERO | DENOMINAZIONE | | | | |
| 07 | SPESE RELATIVE ALLA MANUTENZIONE DI IMPIANTI E ATTREZZATURE ALL'ADEGUAMENTO DELLA SICUREZZA NEI LUOGHI DI LAVORO ED AGLI INTERVENTI DI PICCOLA MANUTENZIONE SUGLI IMMOBILI (2.2.2) | INIZ. | 12.690,15 | 89.979,00 | 89.979,00 |
| | | VARIAZ. | | | 12.690,15 |
| | | P. DEF. | 12.690,15 | 89.979,00 | 102.669,15 |
| | | PAGATO | 11.884,94 | 29.141,84 | 41.026,78 |
| | | RIM. PG. | 219,60 | 16.572,65 | |
| | | TOTALE | 12.104,54 | 45.714,49 | 41.026,78 |
| | | EC/MSP RS31/12 | 585,61 16.792,25 | 44.264,51 | 61.642,37 |
| 08 | MANUTENZIONE DEI MEZZI DI TRASPORTO (2.2.2) | INIZ. | | | |
| | | VARIAZ. | | | |
| | | P. DEF. | | | |
| | | PAGATO | | | |
| | | RIM. PG. | | | |
| | | TOTALE | | | |
| 09 | SPESE DI COPIA, STAMPA, CARTA BOLLATA, REGISTRAZIONE E VARIE, INERENTI AI CONTRATTI STIPULATI DALL'AMMINISTRAZIONE (2.2.4) | INIZ. | | 450,00 | 450,00 |
| | | VARIAZ. | | | |
| | | P. DEF. | | 450,00 | 450,00 |
| | | PAGATO | | | |
| | | RIM. PG. | | | |
| | | TOTALE | | | |
| 12 | SPESE POSTALI E TELEGRAFICHE. (2.2.4) | INIZ. | 3.099,41 | 28.307,00 | 33.307,00 |
| | | VARIAZ. | | | -1.900,59 |
| | | P. DEF. | 3.099,41 | 28.307,00 | 31.406,41 |
| | | PAGATO | 810,49 | 9.494,82 | 10.305,31 |
| | | RIM. PG. | 989,51 | | |
| | | TOTALE | 1.800,00 | 9.494,82 | 10.305,31 |
| EC/MSP RS31/12 | | 1.299,41 989,51 | 18.812,18 | 21.101,10 | |

VARIAZIONI:
 CAP/PG 1897/07: DDG 10979 2019 (CS 12.690,15)
 CAP/PG 1897/12: DDG 10979 2019 (CS -1.685,21)
 DMC 11805 2019 (CS -215,38)

12/05/2020

130/095/169

| SPESA - CONSUNTIVO PER CAPITOLI/PIANI DI GESTIONE | | | | | |
|------------------------------------------------------------------------------------------------------------------------------------------------------|-----------------------------------------------------------------------------------------------------------------------------------------------------------------------------------------------------------------------------|----------|------------|------------|------------|
| 2019 | | | | | |
| MINISTERO DELLE POLITICHE AGRICOLE ALIMENTARI E FORESTALI | | | | | |
| UNITA' DI VOTO/CAPITOLO | | RESIDUI | COMPETENZA | CASSA | |
| NUMERO | DENOMINAZIONE | | | | |
| 13 | FUNZIONAMENTO E MANUTENZIONE DELLA BIBLIOTECA - ACQUISTO DI RIVISTE, GIORNALI ED ALTRE PUBBLICAZIONI. (2.2.2) | INIZ. | 118.000,00 | 28.550,00 | 28.550,00 |
| | | VARIAZ. | | 70.000,00 | 188.000,00 |
| | | P. DEF. | 118.000,00 | 98.550,00 | 216.550,00 |
| | | PAGATO | 118.000,00 | 98.550,00 | 216.550,00 |
| | | RIM. PG. | | | |
| | | TOTALE | 118.000,00 | 98.550,00 | 216.550,00 |
| | EC/MSP RS31/12 | | | | |
| 14 | SPESE PER L'ATTUAZIONE DI CORSI DI PREPARAZIONE, FORMAZIONE,AGGIORNAMENTO E PERFEZIONAMENTO DEL PERSONALE. PARTECIPAZIONE ALLE SPESE PER CORSI INDETTI DA ENTI, ISTITUTI ED AMMINISTRAZIONI VARIE. (2.2.5) | INIZ. | | | |
| | | VARIAZ. | | | |
| | | P. DEF. | | | |
| | | PAGATO | | | |
| | | RIM. PG. | | | |
| | | TOTALE | | | |
| | EC/MSP RS31/12 | | | | |
| 15 | CONSULENZE PER L'ATTUAZIONE DI CORSI DI PREPARAZIONE, FORMAZIONE,AGGIORNAMENTO E PERFEZIONAMENTO DEL PERSONALE. (2.2.5) | INIZ. | | | |
| | | VARIAZ. | | | |
| | | P. DEF. | | | |
| | | PAGATO | | | |
| | | RIM. PG. | | | |
| | | TOTALE | | | |
| | EC/MSP RS31/12 | | | | |
| 17 | FITTO DI LOCALI ED ONERI ACCESSORI. (2.2.1) | INIZ. | | 471.836,00 | 517.841,00 |
| | | VARIAZ. | | | -46.005,00 |
| | | P. DEF. | | 471.836,00 | 471.836,00 |
| | | PAGATO | | 425.831,04 | 425.831,04 |
| | | RIM. PG. | | | |
| | | TOTALE | | 425.831,04 | 425.831,04 |
| | EC/MSP RS31/12 | | 46.004,96 | 46.004,96 | |
| VARIAZIONI: CAP/PG 1897/13: DRGS 195661 2019 (CP CS 70.000,00) DMC 4902 2019 (CS 118.000,00) CAP/PG 1897/17: DMC 11805 2019 (CS -46.005,00) | | | | | |

12/05/2020

130/095/170

| 2019 | | SPESA - CONSUNTIVO PER CAPITOLI/PIANI DI GESTIONE | | | |
|-------------------------|----------------------------------------------------------------------------------------------------------------------------------------------------------|-----------------------------------------------------------|------------|----------|--|
| | | MINISTERO DELLE POLITICHE AGRICOLE ALIMENTARI E FORESTALI | | | |
| UNITA' DI VOTO/CAPITOLO | | RESIDUI | COMPETENZA | CASSA | |
| NUMERO | DENOMINAZIONE | | | | |
| 19 | ACQUISTO DI RIVISTE, GIORNALI ED ALTRE PUBBLICAZIONI. (2.1.2) | INIZ. | 150,00 | 150,00 | |
| | | VARIAZ. | | | |
| | | P. DEF. | 150,00 | 150,00 | |
| | | PAGATO | | | |
| | | RIM. PG. | | | |
| TOTALE | | | | | |
| EC/MSP | | | 150,00 | 150,00 | |
| RS31/12 | | | | | |
| 21 | SPESA PER LA REALIZZAZIONE DI ACCORDI CON ORGANISMI SENZA FINI DI LUCRO PER LA REALIZZAZIONE DI ATTIVITA' DI SUPPORTO ALL' AMMINISTRAZIONE (2.2.14) | INIZ. | | | |
| | | VARIAZ. | | | |
| | | P. DEF. | | | |
| | | PAGATO | | | |
| | | RIM. PG. | | | |
| TOTALE | | | | | |
| EC/MSP | | | | | |
| RS31/12 | | | | | |
| 25 | ESERCIZIO DEI MEZZI DI TRASPORTO (2.2.2) | INIZ. | 822,00 | 822,00 | |
| | | VARIAZ. | | | |
| | | P. DEF. | 822,00 | 822,00 | |
| | | PAGATO | | | |
| | | RIM. PG. | | | |
| TOTALE | | | | | |
| EC/MSP | | | 822,00 | 822,00 | |
| RS31/12 | | | | | |
| 26 | NOLEGGIO DEI MEZZI DI TRASPORTO (2.2.2) | INIZ. | 3.100,00 | 3.100,00 | |
| | | VARIAZ. | | | |
| | | P. DEF. | 3.100,00 | 3.100,00 | |
| | | PAGATO | | | |
| | | RIM. PG. | | | |
| TOTALE | | | | | |
| EC/MSP | | | 3.100,00 | 3.100,00 | |
| RS31/12 | | | | | |

12/05/2020

130/095/171

| 2019 | | SPESA - CONSUNTIVO PER CAPITOLI/PIANI DI GESTIONE | | | |
|---------------------------------------------------------------------------------------------------------------------------------------------------------|--------------------------------------------------------------------------------------------------------------------------------------------------------------------------------------------------------------------|--------------------------------------------------------------------------------------|------------------------------------------------------------------------------------------|-----------------------------------------------------------------------------|-------------------------------------------------------------------------------------------|
| | | MINISTERO DELLE POLITICHE AGRICOLE ALIMENTARI E FORESTALI | | | |
| UNITA' DI VOTO/CAPITOLO | | | RESIDUI | COMPETENZA | CASSA |
| NUMERO | DENOMINAZIONE | | | | |
| 27 | SPESA PER NOLEGGIO MOBILI MACCHINE E IMPIANTI (2.2.1) | INIZ. VARIAZ. P. DEF. PAGATO RIM. PG. TOTALE EC/MSP RS31/12 | | | |
| 28 | IMPOSTE, TASSE E ALTRI SERVIZI (2.2.14) DELL'IMPORTO EC/MSP DI RESIDUI SONO PERENTI AGLI EFFETTI AMMIN. E. 13.010,00 (-) COSTITUISCONO UNA ECONOMIA E. 7.912,18 (-) TOTALE E. 20.922,18 | INIZ. VARIAZ. P. DEF. PAGATO RIM. PG. TOTALE EC/MSP RS31/12 | 23.822,18 23.822,18 60,00 2.840,00 2.900,00 20.922,18 2.840,00 | 110.200,00 110.200,00 90.642,39 90.642,39 19.557,61 | 156.106,00 -22.083,82 134.022,18 90.702,39 90.702,39 43.319,79 |
| 29 | SPESA PER L'EPLETAMENTO DI CONCORSI (2.2.5) | INIZ. VARIAZ. P. DEF. PAGATO RIM. PG. TOTALE EC/MSP RS31/12 | | 99.999,50 99.999,50 99.999,50 | 99.999,50 99.999,50 99.999,50 |
| 88 | REISCRIZIONE RESIDUI PASSIVI PERENTI RELATIVI A: CORSI DI FORMAZIONE (2.2.5) L'IMPORTO EC/MSP DI RESIDUI E' PERENTE AGLI EFFETTI AMMIN. | INIZ. VARIAZ. P. DEF. PAGATO RIM. PG. TOTALE EC/MSP RS31/12 | 1.120,00 1.120,00 1.120,00 | | |
| VARIAZIONI: CAP/PG 1897/28: DDG 10979 2019 (CS -22.083,82) CAP/PG 1897/29: DRGS 195661 2019 (CP CS 70.714,00) DMC 15144 2019 (CP CS 29.285,50) | | | | | |

12/05/2020

130/095/172

| 2019 | | SPESA - CONSUNTIVO PER CAPITOLI/PIANI DI GESTIONE | | | |
|-----------------------------------------------------------------------------------------------------------------------------------------------------------|-------------------------------------------------------------------------------------------------------------------------------------------------------------------------------|----------------------------------------------------------------------------------|----------------------------------------------------------------------|-------------------------------------------------------------------------------|-----------------------------------------------------------------------------------------|
| | | MINISTERO DELLE POLITICHE AGRICOLE ALIMENTARI E FORESTALI | | | |
| UNITA' DI VOTO/CAPITOLO | | | RESIDUI | COMPETENZA | CASSA |
| NUMERO | DENOMINAZIONE | | | | |
| 1899 | SPESE PER LITI, ARBITRAGGI, RISARCIMENTI ED ACCESSORI. RIMBORSO DELLE SPESE DI PATROCINIO LEGALE. (12.2.3) (4.9.1) (SPESE OBBLIGATORIE) | INIZ. VARIAZ. P. DEF. PAGATO RIM. PG. TOTALE EC/MSP RS31/12 | 1.160,50 1.160,50 1.160,50 1.160,50 1.160,50 | 160.000,00 160.000,00 142.745,12 142.745,12 17.254,88 | 179.000,00 -17.839,50 161.160,50 143.905,62 143.905,62 17.254,88 |
| 1975 | MANUTENZIONE ORDINARIA DEGLI IMMOBILI (R) (2.2.2) (4.9.1) (PER MEMORIA) | INIZ. VARIAZ. P. DEF. PAGATO RIM. PG. TOTALE EC/MSP RS31/12 | | | |
| 2316 | FONDO DA RIPARTIRE PER PROVVEDERE AD EVENTUALI SOPRAVVENUTE MAGGIORI ESIGENZE DI SPESE PER ACQUISTO DI BENI E SERVIZI (R) (2.2.14) (4.9.1) | INIZ. VARIAZ. P. DEF. PAGATO RIM. PG. TOTALE EC/MSP RS31/12 | | 1.719.699,00 -969.699,00 750.000,00 750.000,00 | 1.719.699,00 -969.699,00 750.000,00 750.000,00 |
| 2320 | SPESE PER IL CONFERIMENTO DI INCARICHI DI STUDIO E CONSULENZA NON PREVISTI DA ESPRESSE DISPOSIZIONI NORMATIVE E REGOLAMENTARI (R) (2.2.10) (4.2.1) (PER MEMORIA) | INIZ. VARIAZ. P. DEF. PAGATO RIM. PG. TOTALE EC/MSP RS31/12 | | | |
| VARIAZIONI: CAPITOLO 1899: DMC 11805 2019 (CS -17.839,50) CAPITOLO 2316: DMC 15144 2019 (CP CS -756.947,00) L. ASS. 110 2019 (CP CS -212.752,00) | | | | | |

12/05/2020

130/095/173

| 2019 | | SPESA - CONSUNTIVO PER CAPITOLI/PIANI DI GESTIONE | | | |
|----------------------------------------------------------------------------------------------------------------------------------------------------|---------------------------------------------------------------------------------------------------------------------------------------------------------------------------------------------------------------------------------------------------------|-----------------------------------------------------------|---------------|----------------|----------------|
| | | MINISTERO DELLE POLITICHE AGRICOLE ALIMENTARI E FORESTALI | | | |
| UNITA' DI VOTO/CAPITOLO | | | RESIDUI | COMPETENZA | CASSA |
| NUMERO | DENOMINAZIONE | | | | |
| 2400 | RESTITUZIONE DI SOMME INDEBITAMENTE VERSATE NELLE TESORERIE DELLO STATO (10.3.1) (4.2.1) (SPESE OBBLIGATORIE) | INIZ. | 7.452,78 | 50.000,00 | 50.000,00 |
| | | VARIAZ. | | | |
| | | P. DEF. | 7.452,78 | 50.000,00 | 50.000,00 |
| | | PAGATO | 7.452,78 | 29.330,74 | 36.783,52 |
| | | RIM. PG. | | 12.580,42 | |
| | | TOTALE | 7.452,78 | 41.911,16 | 36.783,52 |
| | | EC/MSP | | 8.088,84 | 13.216,48 |
| | | RS31/12 | 12.580,42 | | |
| 7256 | SPESE PER ACQUISTO DI ATTREZZATURE E APPARECCHIATURE NON INFORMATICHE E DI MOBILIO (R) (21.1.2) (4.9.1) | INIZ. | 4.596,01 | 27.578,00 | 32.578,00 |
| | | VARIAZ. | | | -4.596,00 |
| | | P. DEF. | 4.596,01 | 27.578,00 | 27.982,00 |
| | | PAGATO | 4.596,01 | 8.899,20 | 13.495,21 |
| | | RIM. PG. | | 18.678,80 | |
| | | TOTALE | 4.596,01 | 27.578,00 | 13.495,21 |
| | | EC/MSP | | | 14.486,79 |
| | | RS31/12 | 18.678,80 | | |
| 7258 | SPESE DI MANUTENZIONE STRAORDINARIA SU IMMOBILI, IMPIANTI E ATTREZZATURE PER L'ADEGUAMENTO DELLA SICUREZZA NEI LUOGHI DI LAVORO AI SENSI DEL D.L.VO 81/2008 E PER GLI INTERVENTI DICHIARATI DI SOMMA URGENZA (R) (21.1.4) (4.9.1) | INIZ. | 2.410.010,00 | 936.939,00 | 1.536.939,00 |
| | | VARIAZ. | | 500.000,00 | -100.000,00 |
| | | P. DEF. | 2.410.010,00 | 1.436.939,00 | 1.436.939,00 |
| | | PAGATO | 97.781,78 | 81.599,01 | 179.380,79 |
| | | RIM. PG. | 2.312.228,22 | 1.355.339,99 | |
| | | TOTALE | 2.410.010,00 | 1.436.939,00 | 179.380,79 |
| | | EC/MSP | | | 1.257.558,21 |
| | | RS31/12 | 3.667.568,21 | | |
| | TOTALE MISSIONE (32) | INIZ. | 4.662.886,94 | 64.959.117,00 | 65.950.302,00 |
| | | VARIAZ. | -1.048.000,00 | -23.930.439,50 | -24.320.080,46 |
| | | P. DEF. | 3.614.886,94 | 41.028.677,50 | 41.630.221,54 |
| | | PAGATO | 807.276,37 | 21.500.636,11 | 22.307.912,48 |
| | | RIM. PG. | 2.581.082,06 | 1.631.291,23 | |
| | | TOTALE | 3.388.358,43 | 23.131.927,34 | 22.307.912,48 |
| | | EC/MSP | 226.528,51 | 17.896.750,16 | 19.322.309,06 |
| | | RS31/12 | 4.212.373,29 | | |
| VARIAZIONI: CAPITOLO 7256: DDG 10979 2019 (CS -4.596,00) CAPITOLO 7258: DMT 19405 2019 (CP CS 500.000,00) DMC 11805 2019 (CS -600.000,00) | | | | | |

12/05/2020

130/095/174

| 2019 | | SPESA - CONSUNTIVO PER CAPITOLI/PIANI DI GESTIONE | | | |
|----------------------------------------------------|-----------------------------------------------------------------------------------------------------------------------|-----------------------------------------------------------|---------|--------------|--------------|
| | | MINISTERO DELLE POLITICHE AGRICOLE ALIMENTARI E FORESTALI | | | |
| NUMERO | UNITA' DI VOTO/CAPITOLO | DENOMINAZIONE | RESIDUI | COMPETENZA | CASSA |
| 3 | Turismo (31) | | | | |
| 3.1 | Sviluppo e competitivita' del turismo (31.1) | | | | |
| | DIPARTIMENTO DEL TURISMO | | | | |
| | Spese di personale per il programma | | | | |
| 6801 | COMPETENZE FISSE E ACCESSORIE AL PERSONALE AL NETTO DELL'IMPOSTA REGIONALE SULLE ATTIVITA' PRODUTTIVE | INIZ. | | 2.316.982,00 | 2.316.982,00 |
| | (1) (4.7.3) | VARIAZ. | | -249.280,00 | -249.280,00 |
| | | P. DEF. | | 2.067.702,00 | 2.067.702,00 |
| * | PROVENIENZA: 140/6801 | PAGATO | | 798.426,90 | 798.426,90 |
| * | DESTINAZIONE: 140/6801 | RIM. PG. | | | |
| | | TOTALE | | 798.426,90 | 798.426,90 |
| | | EC/MSP | | 1.269.275,10 | 1.269.275,10 |
| | | RS31/12 | | | |
| 01 | STIPENDI E ASSEGNI FISSI AL PERSONALE, COMPRESIVI DEGLI ONERI FISCALI E CONTRIBUTIVI A CARICO DEL LAVORATORE | INIZ. | | 1.754.214,00 | 1.754.214,00 |
| | (1.1.1) | VARIAZ. | | -173.125,00 | -173.125,00 |
| | (SPESE OBBLIGATORIE) | P. DEF. | | 1.581.089,00 | 1.581.089,00 |
| | | PAGATO | | 612.846,62 | 612.846,62 |
| | | RIM. PG. | | | |
| | | TOTALE | | 612.846,62 | 612.846,62 |
| | | EC/MSP | | 968.242,38 | 968.242,38 |
| | | RS31/12 | | | |
| 02 | CONTRIBUTI PREVIDENZIALI E ASSISTENZIALI A CARICO DELL'AMMINISTRAZIONE RELATIVI ALLE SPESE FISSE | INIZ. | | 524.045,00 | 524.045,00 |
| | (1.3.1) | VARIAZ. | | -76.155,00 | -76.155,00 |
| | (SPESE OBBLIGATORIE) | P. DEF. | | 447.890,00 | 447.890,00 |
| | | PAGATO | | 185.580,28 | 185.580,28 |
| | | RIM. PG. | | | |
| | | TOTALE | | 185.580,28 | 185.580,28 |
| | | EC/MSP | | 262.309,72 | 262.309,72 |
| | | RS31/12 | | | |
| 03 | COMPENSO PER LAVORO STRAORDINARIO AL PERSONALE, COMPRESIVO DEGLI ONERI FISCALI E CONTRIBUTIVI A CARICO DEL LAVORATORE | INIZ. | | 11.540,00 | 11.540,00 |
| | (1.1.2) | VARIAZ. | | | |
| | | P. DEF. | | 11.540,00 | 11.540,00 |
| | | PAGATO | | | |
| | | RIM. PG. | | | |
| | | TOTALE | | | |
| | | EC/MSP | | 11.540,00 | 11.540,00 |
| | | RS31/12 | | | |
| VARIAZIONI: | | | | | |
| CAP/PG 6801/01: DMT 148948 2019 (CP CS 200.214,00) | | | | | |
| DMT 244749 2019 (CP CS 5.216,00) | | | | | |
| DMT 266065 2019 (CP CS -378.555,00) | | | | | |
| CAP/PG 6801/02: DMT 148948 2019 (CP CS 58.578,00) | | | | | |
| DMT 244749 2019 (CP CS 1.558,00) | | | | | |
| DMT 266065 2019 (CP CS -136.291,00) | | | | | |

12/05/2020

130/095/175

| 2019 | | SPESA - CONSUNTIVO PER CAPITOLI/PIANI DI GESTIONE | | | |
|-------------------------|-----------------------------------------------------------------------------------------------------------------------------------------------|------------------------------------------------------------------------------------------|---------|------------------------------------------------|------------------------------------------------|
| | | MINISTERO DELLE POLITICHE AGRICOLE ALIMENTARI E FORESTALI | | | |
| UNITA' DI VOTO/CAPITOLO | | | RESIDUI | COMPETENZA | CASSA |
| NUMERO | DENOMINAZIONE | | | | |
| 04 | QUOTA DEL FONDO RISORSE DECENTRATE DESTINATA AL PERSONALE, COMPRESIVA DEGLI ONERI FISCALI E CONTRIBUTIVI A CARICO DEL LAVORATORE (1.1.3) | INIZ. VARIAZ. P. DEF. PAGATO RIM. PG. TOTALE EC/MSP RS31/12 | | | |
| 05 | CONTRIBUTI PREVIDENZIALI E ASSISTENZIALI A CARICO DELL'AMMINISTRAZIONE RELATIVI ALLE COMPETENZE ACCESSORIE (1.3.1) | INIZ. VARIAZ. P. DEF. PAGATO RIM. PG. TOTALE EC/MSP RS31/12 | | 2.792,00 2.792,00 | 2.792,00 2.792,00 |
| 30 | SOMME A DISPOSIZIONE PER LE ASSUNZIONI DI PERSONALE DA EFFETTUARE MEDIANTE UTILIZZO DELLE FACOLTA' ASSUNZIONALI NON ESERCITATE (1.1.1) | INIZ. VARIAZ. P. DEF. PAGATO RIM. PG. TOTALE EC/MSP RS31/12 | | 24.391,00 24.391,00 | 24.391,00 24.391,00 |
| 50 | RIEMMISSIONE DEI PAGAMENTI NON ANDATI A BUON FINE (1.1.5) | INIZ. VARIAZ. P. DEF. PAGATO RIM. PG. TOTALE EC/MSP RS31/12 | | | |

12/05/2020

130/095/176

| SPESA - CONSUNTIVO PER CAPITOLI/PIANI DI GESTIONE | | | | | |
|---------------------------------------------------------------------------------------------------------------------------------------------------------------------------------------------|---------------------------------------------------------------------------------------------------------------------------------------------|----------|-----------|------------|------------|
| 2019 | | | | | |
| MINISTERO DELLE POLITICHE AGRICOLE ALIMENTARI E FORESTALI | | | | | |
| UNITA' DI VOTO/CAPITOLO | | | RESIDUI | COMPETENZA | CASSA |
| NUMERO | DENOMINAZIONE | | | | |
| 6802 | SPESA PER BUONI PASTO ED ALTRE SPESE AVENTI NATURA RETRIBUTIVA (1.2.1) (4.7.3) | INIZ. | 10.237,63 | 62.170,00 | 62.170,00 |
| | | VARIAZ. | | 3.000,00 | 3.000,00 |
| | | P. DEF. | 10.237,63 | 65.170,00 | 65.170,00 |
| * PROVENIENZA: 140/6802 | | PAGATO | | 8.458,20 | 8.458,20 |
| * DESTINAZIONE: 140/6802 | | RIM. PG. | 10.237,63 | 23.419,47 | |
| | | TOTALE | 10.237,63 | 31.877,67 | 8.458,20 |
| | | EC/MSP | | 33.292,33 | 56.711,80 |
| | | RS31/12 | 33.657,10 | | |
| 6805 | SOMME DOVUTE A TITOLO DI IMPOSTA REGIONALE SULLE ATTIVITA' PRODUTTIVE SULLE RETRIBUZIONI CORRISPOSTE AI DIPENDENTI (3) (4.7.3) | INIZ. | | 150.057,00 | 150.057,00 |
| | | VARIAZ. | | -21.418,00 | -21.418,00 |
| | | P. DEF. | | 128.639,00 | 128.639,00 |
| * PROVENIENZA: 140/6805 | | PAGATO | | 52.509,81 | 52.509,81 |
| * DESTINAZIONE: 140/6805 | | RIM. PG. | | | |
| | | TOTALE | | 52.509,81 | 52.509,81 |
| | | EC/MSP | | 76.129,19 | 76.129,19 |
| | | RS31/12 | | | |
| 01 | IRAP SULLE COMPETENZE FISSE. (3.1.1) (SPESE OBBLIGATORIE) | INIZ. | | 149.076,00 | 149.076,00 |
| | | VARIAZ. | | -21.418,00 | -21.418,00 |
| | | P. DEF. | | 127.658,00 | 127.658,00 |
| | | PAGATO | | 52.509,81 | 52.509,81 |
| | | RIM. PG. | | | |
| | | TOTALE | | 52.509,81 | 52.509,81 |
| | | EC/MSP | | 75.148,19 | 75.148,19 |
| | | RS31/12 | | | |
| 02 | IRAP SULLE COMPETENZE ACCESSORIE. (3.1.1) | INIZ. | | 981,00 | 981,00 |
| | | VARIAZ. | | | |
| | | P. DEF. | | 981,00 | 981,00 |
| | | PAGATO | | | |
| | | RIM. PG. | | | |
| | | TOTALE | | | |
| | | EC/MSP | | 981,00 | 981,00 |
| | | RS31/12 | | | |
| VARIAZIONI: CAPITOLO 6802: DMT 148948 2019 (CP CS 3.000,00) CAP/PG 6805/01: DMT 148948 2019 (CP CS 17.018,00) DMT 244749 2019 (CP CS 443,00) DMT 266065 2019 (CP CS -38.879,00) | | | | | |

12/05/2020

130/095/177

| SPESA - CONSUNTIVO PER CAPITOLI/PIANI DI GESTIONE | | | | | |
|--------------------------------------------------------------|---------------------------------------------------------------------------------------------------------------------------------|----------|------------|------------|------------|
| 2019 | | | | | |
| MINISTERO DELLE POLITICHE AGRICOLE ALIMENTARI E FORESTALI | | | | | |
| UNITA' DI VOTO/CAPITOLO | | RESIDUI | COMPETENZA | CASSA | |
| NUMERO | DENOMINAZIONE | | | | |
| | Promozione, programmazione e coordinamento delle politiche turistiche nazionali | | | | |
| 6808 | SPESE RELATIVE AL PERSONALE COMANDATO NON GESTITO DA STP DA RIMBORSARE ALLE AMMINISTRAZIONI ED AGLI ENTI PUBBLICI NON ECONOMICI | INIZ. | 34.304,51 | 37.200,00 | 104.200,00 |
| | | VARIAZ. | | | -32.695,49 |
| | | P. DEF. | 34.304,51 | 37.200,00 | 71.504,51 |
| | (R) | | | | |
| | (4.2.2) (4.7.3) | | | | |
| * | PROVENIENZA: 140/6808 | PAGATO | | | |
| | | RIM. PG. | | | |
| | | TOTALE | | | |
| * | DESTINAZIONE: 140/6808 | EC/MSP | 34.304,51 | 37.200,00 | 71.504,51 |
| | | RS31/12 | | | |
| 6810 | SPESE PER ACQUISTO DI BENI E SERVIZI | INIZ. | 264.695,91 | 117.390,00 | 146.386,00 |
| | (R) | VARIAZ. | | | 893,50 |
| | (2) (4.7.3) | P. DEF. | 264.695,91 | 117.390,00 | 147.279,50 |
| * | PROVENIENZA: 140/6810 | PAGATO | 6.132,63 | 2.970,94 | 9.103,57 |
| | | RIM. PG. | 228.623,84 | | |
| | | TOTALE | 234.756,47 | 2.970,94 | 9.103,57 |
| * | DESTINAZIONE: 140/6810 | EC/MSP | 29.939,44 | 114.419,06 | 138.175,93 |
| | | RS31/12 | 228.623,84 | | |
| 01 | FITTO DI LOCALI ED ONERI ACCESSORI. | INIZ. | | | |
| | (2.2.1) | VARIAZ. | | | |
| | | P. DEF. | | | |
| | | PAGATO | | | |
| | | RIM. PG. | | | |
| | | TOTALE | | | |
| | | EC/MSP | | | |
| | | RS31/12 | | | |
| 02 | MISSIONI ALL'INTERNO | INIZ. | 426,00 | 7.444,00 | 7.444,00 |
| | (2.2.13) | VARIAZ. | | | |
| | | P. DEF. | 426,00 | 7.444,00 | 7.444,00 |
| | | PAGATO | | 203,02 | 203,02 |
| | | RIM. PG. | 126,00 | | |
| | | TOTALE | 126,00 | 203,02 | 203,02 |
| | | EC/MSP | 300,00 | 7.240,98 | 7.240,98 |
| | | RS31/12 | 126,00 | | |
| VARIAZIONI: CAPITOLO 6808: DMC 11805 2019 (CS -32.695,49) | | | | | |

12/05/2020

130/095/178

| 2019 | | SPESA - CONSUNTIVO PER CAPITOLI/PIANI DI GESTIONE | | | |
|---------------------------------------------------------------------------------------------------------------------------------------------------------------|------------------------------------------------------------------------------------------------------------------------------------------------------------------------------------------------------------------------|-----------------------------------------------------------|-----------|------------|-----------|
| | | MINISTERO DELLE POLITICHE AGRICOLE ALIMENTARI E FORESTALI | | | |
| UNITA' DI VOTO/CAPITOLO | | | RESIDUI | COMPETENZA | CASSA |
| NUMERO | DENOMINAZIONE | | | | |
| 03 | SPESE DI FUNZIONAMENTO, DI UFFICIO, PER FORNITURE, PER L' ADATTAMENTO, PER LA MANUTENZIONE, RIPARAZIONE E PER LA PULIZIA DEI LOCALI (2.1.1) | INIZ. | 20.141,50 | 48.221,00 | 74.517,00 |
| | | VARIAZ. | | | -6.154,50 |
| | | P. DEF. | 20.141,50 | 48.221,00 | 68.362,50 |
| | | PAGATO | 1.931,66 | | 1.931,66 |
| | | RIM. PG. | | | |
| | | TOTALE | 1.931,66 | | 1.931,66 |
| | | EC/MSP RS31/12 | 18.209,84 | 48.221,00 | 66.430,84 |
| 04 | SPESE PER IL PAGAMENTO DEI CANONI ACQUA, LUCE, ENERGIA ELETTRICA, GAS E TELEFONI, CONVERSAZIONI TELEFONICHE NONCHE' PER LA PULIZIA, IL RISCALDAMENTO ED IL CONDIZIONAMENTO D'ARIA DEI LOCALI. (2.2.3) | INIZ. | 20.477,59 | 11.835,00 | 11.835,00 |
| | | VARIAZ. | | | 9.748,00 |
| | | P. DEF. | 20.477,59 | 11.835,00 | 21.583,00 |
| | | PAGATO | 4.200,97 | 2.550,16 | 6.751,13 |
| | | RIM. PG. | 5.547,02 | | |
| | | TOTALE | 9.747,99 | 2.550,16 | 6.751,13 |
| | | EC/MSP RS31/12 | 10.729,60 | 9.284,84 | 14.831,87 |
| 05 | SPESE POSTALI E TELEGRAFICHE (2.2.9) | INIZ. | | 2.948,00 | 5.648,00 |
| | | VARIAZ. | | | -2.700,00 |
| | | P. DEF. | | 2.948,00 | 2.948,00 |
| | | PAGATO | | | |
| | | RIM. PG. | | | |
| | | TOTALE | | 2.948,00 | 2.948,00 |
| 08 | MISSIONI ALL'ESTERO (2.2.13) | INIZ. | 700,00 | 32.754,00 | 32.754,00 |
| | | VARIAZ. | | | |
| | | P. DEF. | 700,00 | 32.754,00 | 32.754,00 |
| | | PAGATO | | 217,76 | 217,76 |
| | | RIM. PG. | | | |
| | | TOTALE | | 217,76 | 217,76 |
| | | EC/MSP RS31/12 | 700,00 | 32.536,24 | 32.536,24 |
| VARIAZIONI: CAP/PG 6810/03: DDG 10980 2019 (CS -6.154,50) CAP/PG 6810/04: DDG 10980 2019 (CS 9.748,00) CAP/PG 6810/05: DDG 10980 2019 (CS -2.700,00) | | | | | |

12/05/2020

130/095/179

| 2019 | | SPESA - CONSUNTIVO PER CAPITOLI/PIANI DI GESTIONE | | | |
|-------------------------|---------------------------------------------------------------------------------------------------------------------------------------|-----------------------------------------------------------|---------|------------|-----------|
| | | MINISTERO DELLE POLITICHE AGRICOLE ALIMENTARI E FORESTALI | | | |
| UNITA' DI VOTO/CAPITOLO | | | RESIDUI | COMPETENZA | CASSA |
| NUMERO | DENOMINAZIONE | | | | |
| 10 | SPESE PER ACQUISTO DI CANCELLERIA, DI STAMPATI SPECIALI E QUANTO ALTRO POSSA OCCORRERE PER IL FUNZIONAMENTO DEGLI UFFICI (2.1.1) | INIZ. | | 14.188,00 | 14.188,00 |
| | | VARIAZ. | | | |
| | | P. DEF. | | 14.188,00 | 14.188,00 |
| | | PAGATO | | | |
| 11 | SPESE PER L'ATTIVITA' DI COMUNICAZIONE (2.2.7) | RIM. PG. | | | |
| | | TOTALE | | | |
| | | EC/MSP | | 14.188,00 | 14.188,00 |
| | | RS31/12 | | | |
| 12 | SPESE PER IL FUNZIONAMENTO DELLA SEGRETERIA PERMANENTE DEL COMITATO MONDIALE DELL'ETICA DEL TURISMO (2.2.8) | INIZ. | | | |
| | | VARIAZ. | | | |
| | | P. DEF. | | | |
| | | PAGATO | | | |
| 13 | SPESE PER LA PARTECIPAZIONE DELL'ITALIA ALLA PROPAGANDA TURISTICA EUROPEA NEGLI STATI UNITI D'AMERICA (2.2.14) | RIM. PG. | | | |
| | | TOTALE | | | |
| | | EC/MSP | | | |
| | | RS31/12 | | | |

12/05/2020

130/095/180

| 2019 | | SPESA - CONSUNTIVO PER CAPITOLI/PIANI DI GESTIONE | | | |
|-------------------------|----------------------------------------------------------------------------------------------------------------------------|------------------------------------------------------------------------------------------|---------|------------|-------|
| | | MINISTERO DELLE POLITICHE AGRICOLE ALIMENTARI E FORESTALI | | | |
| UNITA' DI VOTO/CAPITOLO | | | RESIDUI | COMPETENZA | CASSA |
| NUMERO | DENOMINAZIONE | | | | |
| 14 | SPESA PER L'ATTUAZIONE DELLE INIZIATIVE ED ATTIVITA' CONCERNENTI IL CODICE DEL TURISMO (2.2.14) | INIZ. VARIAZ. P. DEF. PAGATO RIM. PG. TOTALE EC/MSP RS31/12 | | | |
| 15 | SPESA DERIVANTI DA ACCORDI INTERNAZIONALI E DALLA PARTECIPAZIONE AD ATTIVITA' ED ORGANISMI INTERNAZIONALI (2.2.13) | INIZ. VARIAZ. P. DEF. PAGATO RIM. PG. TOTALE EC/MSP RS31/12 | | | |
| 16 | SPESA PER LA PROPAGANDA TURISTICA E PER ATTIVITA' ED INIZIATIVE PROMOZIONALI NON DI COMPETENZA DELLE REGIONI (2.2.14) | INIZ. VARIAZ. P. DEF. PAGATO RIM. PG. TOTALE EC/MSP RS31/12 | | | |
| 17 | SOMME DESTINATE ALL'OSSERVATORIO NAZIONALE DEL TURISMO IVI COMPRESSE LE SPESE DI FUNZIONAMENTO (2.2.8) | INIZ. VARIAZ. P. DEF. PAGATO RIM. PG. TOTALE EC/MSP RS31/12 | | | |

12/05/2020

130/095/181

| 2019 | | SPESA - CONSUNTIVO PER CAPITOLI/PIANI DI GESTIONE | | | |
|-------------------------|----------------------------------------------------------------------------------------------------------------------|--------------------------------------------------------------------------------------|--------------------------------------------------|------------|-------|
| | | MINISTERO DELLE POLITICHE AGRICOLE ALIMENTARI E FORESTALI | | | |
| UNITA' DI VOTO/CAPITOLO | | | RESIDUI | COMPETENZA | CASSA |
| NUMERO | DENOMINAZIONE | | | | |
| 18 | SPESE PER ATTIVITA' E PROGETTI FINALIZZATI ALL'IMMAGINE DELL'ITALIA (2.2.14) | INIZ. VARIAZ. P. DEF. PAGATO RIM. PG. TOTALE EC/MSP RS31/12 | | | |
| 19 | SPESE PER LA REALIZZAZIONE DELLA CONFERENZA NAZIONALE DEL TURISMO (2.2.14) | INIZ. VARIAZ. P. DEF. PAGATO RIM. PG. TOTALE EC/MSP RS31/12 | | | |
| 20 | SPESE PER LA REALIZZAZIONE E LA GESTIONE DEL PORTALE NAZIONALE DEL TURISMO (2.2.14) | INIZ. VARIAZ. P. DEF. PAGATO RIM. PG. TOTALE EC/MSP RS31/12 | | | |
| 91 | REISCRIZIONE RESIDUI PASSIVI PERENTI RELATIVI A: COMMISSIONI, COMITATI, CONSIGLI (2.2.8) (NUOVA ISTITUZIONE) | INIZ. VARIAZ. P. DEF. PAGATO RIM. PG. TOTALE EC/MSP RS31/12 | 222.950,82 222.950,82 | | |

12/05/2020

130/095/182

| 2019 | | SPESA - CONSUNTIVO PER CAPITOLI/PIANI DI GESTIONE | | | |
|--------------------------------------------------------------|---------------------------------------------------------------------------------------------------------------------------------------------------------------------------------------------------------|----------------------------------------------------------------------------------|-------------------------------------------------------------------------------|-----------------------------------------------------------------------|--|
| | | MINISTERO DELLE POLITICHE AGRICOLE ALIMENTARI E FORESTALI | | | |
| UNITA' DI VOTO/CAPITOLO | | RESIDUI | COMPETENZA | CASSA | |
| NUMERO | DENOMINAZIONE | | | | |
| 6811 | SPESE PER LA GESTIONE E LA MANUTENZIONE DEL SISTEMA INFORMATIVO AUTOMATIZZATO DEL MINISTERO NONCHE' TUTTE LE ALTRE SPESE NECESSARIE PER IL FUNZIONAMENTO DI DETTO SISTEMA (R) (2.2.2) (4.7.3) | INIZ. VARIAZ. P. DEF. PAGATO RIM. PG. TOTALE EC/MSP RS31/12 | 50.000,00 50.000,00 50.000,00 50.000,00 50.000,00 | 89.235,00 -39.235,00 50.000,00 50.000,00 | |
| | * PROVENIENZA: 140/6811 * DESTINAZIONE: 140/6811 | | 50.000,00 | | |
| 6814 | SPESE PER LITI, ARBITRAGGI, RISARCIMENTI ED ACCESSORI. RIMBORSO DELLE SPESE DI PATROCINIO LEGALE. (12.2.3) (4.7.3) (SPESE OBBLIGATORIE) (PER MEMORIA) | INIZ. VARIAZ. P. DEF. PAGATO RIM. PG. TOTALE EC/MSP RS31/12 | | | |
| | * PROVENIENZA: 140/6814 * DESTINAZIONE: 140/6814 | | | | |
| 6815 | SPESE PER IL CONFERIMENTO DI INCARICHI DI STUDIO, INDAGINI, RILEVAZIONI E CONSULENZA NON PREVISTI DA ESPRESSE DISPOSIZIONI NORMATIVE E REGOLAMENTARI (R) (2.2.10) (4.7.3) | INIZ. VARIAZ. P. DEF. PAGATO RIM. PG. TOTALE EC/MSP RS31/12 | 3.302,00 3.302,00 3.302,00 | 3.302,00 3.302,00 3.302,00 | |
| | * PROVENIENZA: 140/6815 * DESTINAZIONE: 140/6815 | | | | |
| 6817 | SPESE PER MISSIONI IN DEROGA ALLE NORME DI CONTENIMENTO DELLA SPESA (R) (2.2.13) (4.7.3) | INIZ. VARIAZ. P. DEF. PAGATO RIM. PG. TOTALE EC/MSP RS31/12 | 1.644,00 1.644,00 1.644,00 | 1.644,00 1.644,00 1.644,00 | |
| | * PROVENIENZA: 140/6817 * DESTINAZIONE: 140/6817 | | | | |
| VARIAZIONI: CAPITOLO 6811: DMC 11805 2019 (CS -39.235,00) | | | | | |

12/05/2020

130/095/183

| 2019 | | SPESA - CONSUNTIVO PER CAPITOLI/PIANI DI GESTIONE | | | |
|------------------------------------------------------------------------------------------------------------------------------------------------------------------------------------------------------------------------------------------------------|-------------------------------------------------------------------------------------------------------------------------------------------------------------------------------------------------------------------------------------------|-----------------------------------------------------------------|--------------------------------------|--------------------------------------------|------------------------------------------|
| | | MINISTERO DELLE POLITICHE AGRICOLE ALIMENTARI E FORESTALI | | | |
| UNITA' DI VOTO/CAPITOLO | | | RESIDUI | COMPETENZA | CASSA |
| NUMERO | DENOMINAZIONE | | | | |
| 6819 | SOMME DA DESTINARE ALLE POLITICHE DI SVILUPPO E COMPETITIVITA' DEL TURISMO (R) (4.1.2) (4.7.3) | INIZ. VARIAZ. P. DEF. PAGATO RIM. PG. TOTALE | | 400.000,00 400.000,00 | 500.000,00 -100.000,00 400.000,00 |
| * | PROVENIENZA: 140/6819 | EC/MSP RS31/12 | | 400.000,00 | 400.000,00 |
| * | DESTINAZIONE: 6819 - 140/6819 | | | | |
| 6825 | SPESE PER LO START-UP DELL'OFFERTA TURISTICA NAZIONALE ATTRAVERSO L'USO DI TECNOLOGIE E LO SVILUPPO DI SOFTWARE ORIGINALI (R) (6.2.1) (4.7.3) | INIZ. VARIAZ. P. DEF. PAGATO RIM. PG. TOTALE | 3.968.181,00 3.968.181,00 | 1.900.000,00 1.900.000,00 | 4.600.000,00 4.600.000,00 |
| * | PROVENIENZA: 140/6825 | EC/MSP RS31/12 | 2.000.000,00 1.968.181,00 | 1.900.000,00 | 4.600.000,00 |
| * | DESTINAZIONE: 140/6825 | | | | |
| 6826 | SPESE PER LA REALIZZAZIONE DI PROGRAMMI SPECIALI DI INFORMAZIONE E DI COMUNICAZIONE ISTITUZIONALE DELL'OLIO EXTRAVERGINE DI OLIVA, DI AGRUMI E DEL LATTE OVICAPRINO E SUOI DERIVATI (R) (2.2.10) (4.7.3) (NUOVA ISTITUZIONE) | INIZ. VARIAZ. P. DEF. PAGATO RIM. PG. TOTALE | | 2.000.000,00 2.000.000,00 | 2.000.000,00 2.000.000,00 |
| * | DESTINAZIONE: 140/6826 | EC/MSP RS31/12 | | 2.000.000,00 | 2.000.000,00 |
| 8901 | SPESE PER LA COSTITUZIONE E LO SVILUPPO DEL SISTEMA INFORMATIVO AUTOMATIZZATO NONCHE' SPESE PER GLI STUDI DI FATTIBILITA' E PER I LAVORI DI RICERCA (R) (21.1.6) (4.7.3) | INIZ. VARIAZ. P. DEF. PAGATO RIM. PG. TOTALE | 103.298,05 103.298,05 | 181.970,00 1.000.000,00 1.181.970,00 | 468.667,00 816.601,05 1.285.268,05 |
| * | PROVENIENZA: 140/8901 | EC/MSP RS31/12 | 77.104,00 26.194,05 103.298,05 | 1.181.970,00 | 77.104,00 |
| * | DESTINAZIONE: 140/8901 | | 1.208.164,05 | | 1.208.164,05 |
| VARIAZIONI: CAPITOLO 6819: DRGS 141405 2019 (CP CS 400.000,00) DMC 11805 2019 (CS -500.000,00) CAPITOLO 6826: DMT 38509 2019 (CP CS 2.000.000,00) CAPITOLO 8901: DMT 179158 2019 (CP CS 1.000.000,00) DMC 11805 2019 (CS -183.398,95) | | | | | |

12/05/2020

130/095/184

| 2019 | | SPESA - CONSUNTIVO PER CAPITOLI/PIANI DI GESTIONE | | | |
|---------------------------------------------------------------------------------------------------------------------------------------------------|------------------------------------------------------------------------------------------------------------------------------------------------------|-----------------------------------------------------------|--------------|--------------|--------------|
| | | MINISTERO DELLE POLITICHE AGRICOLE ALIMENTARI E FORESTALI | | | |
| NUMERO | UNITA' DI VOTO/CAPITOLO | DENOMINAZIONE | RESIDUI | COMPETENZA | CASSA |
| 8902 | SPESA PER ACQUISTO DI ATTREZZATURE E APPARECCHIATURE NON INFORMATICHE, DI MOBILIO E DI DOTAZIONI LIBRARIE | INIZ. | 124,82 | 21.030,00 | 26.358,00 |
| | (R) | VARIAZ. | | | -5.213,18 |
| | (21.1.6) (4.7.3) | P. DEF. | 124,82 | 21.030,00 | 21.144,82 |
| | * PROVENIENZA: 140/8902 | PAGATO | | | |
| | * DESTINAZIONE: 140/8902 | RIM. PG. | 124,82 | 21.030,00 | |
| | | TOTALE | 124,82 | 21.030,00 | |
| | | EC/MSP | | | 21.144,82 |
| | | RS31/12 | 21.154,82 | | |
| 8903 | SPESA PER LA REALIZZAZIONE DI PROGETTI SPECIALI, ACCORDI DI PROGRAMMA | INIZ. | | | |
| | (R) | VARIAZ. | | 3.500.000,00 | 3.500.000,00 |
| | (21.1.9) (4.2.1) | P. DEF. | | 3.500.000,00 | 3.500.000,00 |
| | (NUOVA ISTITUZIONE) | PAGATO | | | |
| | * DESTINAZIONE: 7326 | RIM. PG. | | 3.500.000,00 | |
| | | TOTALE | | 3.500.000,00 | |
| | | EC/MSP | | | 3.500.000,00 |
| | | RS31/12 | 3.500.000,00 | | |
| | Sviluppo e incentivazione del turismo | | | | |
| 6816 | SPESA PER IL CONFERIMENTO DI INCARICHI DI STUDIO, INDAGINI, RILEVAZIONI E CONSULENZA NON PREVISTI DA ESPRESSE DISPOSIZIONI NORMATIVE E REGOLAMENTARI | INIZ. | | 3.302,00 | 3.302,00 |
| | (R) | VARIAZ. | | | |
| | (2.2.10) (4.7.3) | P. DEF. | | 3.302,00 | 3.302,00 |
| | * PROVENIENZA: 140/6816 | PAGATO | | | |
| | * DESTINAZIONE: 140/6816 | RIM. PG. | | | |
| | | TOTALE | | | |
| | | EC/MSP | | 3.302,00 | 3.302,00 |
| | | RS31/12 | | | |
| 6818 | SPESA PER MISSIONI IN DEROGA ALLE NORME DI CONTENIMENTO DELLA SPESA | INIZ. | | 1.644,00 | 1.644,00 |
| | (R) | VARIAZ. | | | |
| | (2.2.13) (4.7.3) | P. DEF. | | 1.644,00 | 1.644,00 |
| | * PROVENIENZA: 140/6818 | PAGATO | | | |
| | * DESTINAZIONE: 140/6818 | RIM. PG. | | | |
| | | TOTALE | | | |
| | | EC/MSP | | 1.644,00 | 1.644,00 |
| | | RS31/12 | | | |
| VARIAZIONI: CAPITOLE 8902: DDG 10980 2019 (CS -893,50) DMC 11805 2019 (CS -4.319,68) CAPITOLE 8903: DMT 200829 2019 (CP CS 3.500.000,00) | | | | | |

12/05/2020

130/095/185

| SPESA - CONSUNTIVO PER CAPITOLI/PIANI DI GESTIONE | | | | | |
|-----------------------------------------------------------------------------------------------------------------|----------------------------------------------------------------------------|----------|--------------|--------------|--------------|
| 2019 | | | | | |
| MINISTERO DELLE POLITICHE AGRICOLE ALIMENTARI E FORESTALI | | | | | |
| UNITA' DI VOTO/CAPITOLO | | | RESIDUI | COMPETENZA | CASSA |
| NUMERO | DENOMINAZIONE | | | | |
| 6822 | CONTRIBUTO IN FAVORE DEL C.A.I. (CLUB ALPINO ITALIANO) | INIZ. | 4,00 | 2.000.000,00 | 2.000.004,00 |
| | (R) | VARIAZ. | | | |
| | (4.1.2) (4.7.3) | P. DEF. | 4,00 | 2.000.000,00 | 2.000.004,00 |
| | * PROVENIENZA: 140/6822 | PAGATO | | 1.999.998,00 | 1.999.998,00 |
| | * DESTINAZIONE: 140/6822 | RIM. PG. | | | |
| | | TOTALE | | 1.999.998,00 | 1.999.998,00 |
| | | EC/MSP | 4,00 | 2,00 | 6,00 |
| | | RS31/12 | | | |
| 6823 | SOMME DA DESTINARE ALLE POLITICHE DI SVILUPPO E COMPETITIVITA' DEL TURISMO | INIZ. | 6.314.437,43 | 6.117.376,00 | 9.542.480,00 |
| | (R) | VARIAZ. | | 400.000,00 | 400.000,00 |
| | (4.1.2) (4.7.3) | P. DEF. | 6.314.437,43 | 6.517.376,00 | 9.942.480,00 |
| | * PROVENIENZA: 140/6823 | PAGATO | | 3.442.943,00 | 3.442.943,00 |
| | * DESTINAZIONE: 140/6823 | RIM. PG. | 4.663.539,84 | 195.004,00 | |
| | | TOTALE | 4.663.539,84 | 3.637.947,00 | 3.442.943,00 |
| | | EC/MSP | 1.650.897,59 | 2.879.429,00 | 6.499.537,00 |
| | | RS31/12 | 4.858.543,84 | | |
| 6828 | FONDO NAZIONALE INTEGRATIVO PER LA SICUREZZA DEL TURISMO IN MONTAGNA | INIZ. | | | |
| | (R) | VARIAZ. | | | |
| | (4.2.2) (4.7.3) | P. DEF. | | | |
| | * PROVENIENZA: 140/6828 | PAGATO | | | |
| | * DESTINAZIONE: 140/6828 | RIM. PG. | | | |
| | | TOTALE | | | |
| | | EC/MSP | | | |
| | | RS31/12 | | | |
| 6832 | FONDO NAZIONALE DI GARANZIA PER IL CONSUMATORE DI PACCHETTO TURISTICO | INIZ. | 146.880,75 | | 918,00 |
| | (R) | VARIAZ. | | | -918,00 |
| | (5.3.1) (4.7.3) | P. DEF. | 146.880,75 | | |
| | * PROVENIENZA: 140/6832 | PAGATO | | | |
| | * DESTINAZIONE: 140/6832 | RIM. PG. | 146.880,75 | | |
| | | TOTALE | 146.880,75 | | |
| | | EC/MSP | | | |
| | | RS31/12 | 146.880,75 | | |
| VARIAZIONI: CAPITOLO 6823: DRGS 141405 2019 (CP CS 400.000,00) CAPITOLO 6832: DMC 11805 2019 (CS -918,00) | | | | | |

12/05/2020

130/095/186

| 2019 | | SPESA - CONSUNTIVO PER CAPITOLI/PIANI DI GESTIONE | | | |
|---------------------------------------------------------------|---------------------------------------------------------------------------------------------------------------------------------------|-----------------------------------------------------------|---------|---------------------------------------|---------------------------------------|
| | | MINISTERO DELLE POLITICHE AGRICOLE ALIMENTARI E FORESTALI | | | |
| UNITA' DI VOTO/CAPITOLO | | | RESIDUI | COMPETENZA | CASSA |
| NUMERO | DENOMINAZIONE | | | | |
| 6840 | SPESE PER ACQUISTO DI BENI E SERVIZI (R) (2) (4.7.3) | INIZ. VARIAZ. P. DEF. | | 11.757,00 200.000,00 211.757,00 | 23.372,00 188.385,00 211.757,00 |
| * | PROVENIENZA: 140/6840 | PAGATO | | | |
| * | DESTINAZIONE: 140/6840 | RIM. PG. TOTALE | | | |
| | | EC/MSP RS31/12 | | 211.757,00 | 211.757,00 |
| 01 | SPESE POSTALI E TELEGRAFICHE (2.2.9) | INIZ. VARIAZ. P. DEF. | | 2.948,00 2.948,00 | 2.948,00 2.948,00 |
| | | PAGATO RIM. PG. TOTALE | | | |
| | | EC/MSP RS31/12 | | 2.948,00 | 2.948,00 |
| 10 | SPESE PER ACQUISTO DI CANCELLERIA, DI STAMPATI SPECIALI E QUANTO ALTRO POSSA OCCORRERE PER IL FUNZIONAMENTO DEGLI UFFICI (2.1.1) | INIZ. VARIAZ. P. DEF. | | 8.809,00 8.809,00 | 20.424,00 -11.615,00 8.809,00 |
| | | PAGATO RIM. PG. TOTALE | | | |
| | | EC/MSP RS31/12 | | 8.809,00 | 8.809,00 |
| 12 | SPESE PER IL FUNZIONAMENTO DELLA SEGRETERIA PERMANENTE DEL COMITATO MONDIALE DELL'ETICA DEL TURISMO (2.2.8) | INIZ. VARIAZ. P. DEF. | | | |
| | | PAGATO RIM. PG. TOTALE | | | |
| | | EC/MSP RS31/12 | | | |
| VARIAZIONI: CAP/PG 6840/10: DMC 11805 2019 (CS -11.615,00) | | | | | |

12/05/2020

130/095/187

| 2019 | | SPESA - CONSUNTIVO PER CAPITOLI/PIANI DI GESTIONE | | | |
|--------------------------------------------------------------------|-------------------------------------------------------------------------------------------------------------------------|--------------------------------------------------------------------------------------|---------|----------------------------------------------------|----------------------------------------------------|
| | | MINISTERO DELLE POLITICHE AGRICOLE ALIMENTARI E FORESTALI | | | |
| UNITA' DI VOTO/CAPITOLO | | | RESIDUI | COMPETENZA | CASSA |
| NUMERO | DENOMINAZIONE | | | | |
| 14 | SPESA PER L'ATTUAZIONE DELLE INIZIATIVE ED ATTIVITA' CONCERNENTI IL CODICE DEL TURISMO (2.2.14) | INIZ. VARIAZ. P. DEF. PAGATO RIM. PG. TOTALE EC/MSP RS31/12 | | | |
| 15 | SPESA DERIVANTI DA ACCORDI INTERNAZIONALI E DALLA PARTECIPAZIONE AD ATTIVITA' ED ORGANISMI INTERNAZIONALI (2.2.13) | INIZ. VARIAZ. P. DEF. PAGATO RIM. PG. TOTALE EC/MSP RS31/12 | | | |
| 17 | SOMME DESTINATE ALL'OSSERVATORIO NAZIONALE DEL TURISMO IVI COMPRESSE LE SPESE DI FUNZIONAMENTO (2.2.8) | INIZ. VARIAZ. P. DEF. PAGATO RIM. PG. TOTALE EC/MSP RS31/12 | | | |
| 18 | SPESA PER ATTIVITA' E PROGETTI FINALIZZATI ALL'IMMAGINE DELL'ITALIA (2.2.14) | INIZ. VARIAZ. P. DEF. PAGATO RIM. PG. TOTALE EC/MSP RS31/12 | | 200.000,00 200.000,00 200.000,00 | 200.000,00 200.000,00 200.000,00 |
| VARIAZIONI: CAP/PG 6840/18: DRGS 141405 2019 (CP CS 200.000,00) | | | | | |

12/05/2020

130/095/188

| 2019 | | SPESA - CONSUNTIVO PER CAPITOLI/PIANI DI GESTIONE | | | |
|--------------------------------------------------------------|-------------------------------------------------------------------------------------------------------------------------------------------------------------------------------------|--------------------------------------------------------------------------------------|---------|------------------------------------------|------------------------------------------|
| | | MINISTERO DELLE POLITICHE AGRICOLE ALIMENTARI E FORESTALI | | | |
| UNITA' DI VOTO/CAPITOLO | | | RESIDUI | COMPETENZA | CASSA |
| NUMERO | DENOMINAZIONE | | | | |
| 19 | SPESA PER LA REALIZZAZIONE DELLA CONFERENZA NAZIONALE DEL TURISMO (2.2.14) | INIZ. VARIAZ. P. DEF. PAGATO RIM. PG. TOTALE EC/MSP RS31/12 | | | |
| 20 | SPESA PER LA REALIZZAZIONE E LA GESTIONE DEL PORTALE NAZIONALE DEL TURISMO (2.2.14) | INIZ. VARIAZ. P. DEF. PAGATO RIM. PG. TOTALE EC/MSP RS31/12 | | | |
| | Promozione dell'offerta turistica italiana | | | | |
| 6812 | SPESA PER MISSIONI IN DEROGA ALLE NORME DI CONTENIMENTO DELLA SPESA (R) (2.2.13) (4.7.3) | INIZ. VARIAZ. P. DEF. PAGATO RIM. PG. TOTALE EC/MSP RS31/12 | | 1.695,00 1.695,00 | 1.695,00 1.695,00 |
| | * PROVENIENZA: 140/6812 | | | | |
| | * DESTINAZIONE: 140/6812 | | | 1.695,00 | 1.695,00 |
| 6813 | SPESA PER IL CONFERIMENTO DI INCARICHI DI STUDIO, INDAGINI, RILEVAZIONI E CONSULENZA NON PREVISTI DA ESPRESSE DISPOSIZIONI NORMATIVE E REGOLAMENTARI (R) (2.2.10) (4.7.3) | INIZ. VARIAZ. P. DEF. PAGATO RIM. PG. TOTALE EC/MSP RS31/12 | | 3.404,00 3.404,00 | 21.807,00 -18.403,00 3.404,00 |
| | * PROVENIENZA: 140/6813 | | | | |
| | * DESTINAZIONE: 140/6813 | | | 3.404,00 | 3.404,00 |
| VARIAZIONI: CAPITOLO 6813: DMC 11805 2019 (CS -18.403,00) | | | | | |

12/05/2020

130/095/189

| 2019 | | SPESA - CONSUNTIVO PER CAPITOLI/PIANI DI GESTIONE | | | |
|---------------------------------------------------------------|---------------------------------------------------------------------------------------------------------------------------------------|----------------------------------------------------------------------------------|------------|------------------------------------------------------------------------------------|-----------------------------------------------------------------------|
| | | MINISTERO DELLE POLITICHE AGRICOLE ALIMENTARI E FORESTALI | | | |
| UNITA' DI VOTO/CAPITOLO | | | RESIDUI | COMPETENZA | CASSA |
| NUMERO | DENOMINAZIONE | | | | |
| 6820 | SOMMA DA ASSEGNARE ALL' E.N.I.T. - AGENZIA NAZIONALE DEL TURISMO (R) (4.1.2) (4.7.3) | INIZ. VARIAZ. P. DEF. PAGATO RIM. PG. TOTALE EC/MSP RS31/12 | | 31.339.415,00 31.339.415,00 30.726.391,00 613.024,00 31.339.415,00 | 31.339.415,00 31.339.415,00 30.726.391,00 613.024,00 |
| | * PROVENIENZA: 140/6820 | | | | |
| | * DESTINAZIONE: 140/6820 | | 613.024,00 | | |
| 6850 | SPESE PER ACQUISTO DI BENI E SERVIZI (R) (2) (4.7.3) | INIZ. VARIAZ. P. DEF. PAGATO RIM. PG. TOTALE EC/MSP RS31/12 | | 12.112,00 12.112,00 | 23.108,00 -10.996,00 12.112,00 |
| | * PROVENIENZA: 140/6850 | | | | |
| | * DESTINAZIONE: 140/6850 | | | 12.112,00 | 12.112,00 |
| 01 | SPESE POSTALI E TELEGRAFICHE (2.2.9) | INIZ. VARIAZ. P. DEF. PAGATO RIM. PG. TOTALE EC/MSP RS31/12 | | 3.037,00 3.037,00 | 3.037,00 3.037,00 |
| | | | | 3.037,00 | 3.037,00 |
| 10 | SPESE PER ACQUISTO DI CANCELLERIA, DI STAMPATI SPECIALI E QUANTO ALTRO POSSA OCCORRERE PER IL FUNZIONAMENTO DEGLI UFFICI (2.1.1) | INIZ. VARIAZ. P. DEF. PAGATO RIM. PG. TOTALE EC/MSP RS31/12 | | 9.075,00 9.075,00 | 20.071,00 -10.996,00 9.075,00 |
| | | | | 9.075,00 | 9.075,00 |
| VARIAZIONI: CAP/PG 6850/10: DMC 11805 2019 (CS -10.996,00) | | | | | |

12/05/2020

130/095/190

| 2019 | | SPESA - CONSUNTIVO PER CAPITOLI/PIANI DI GESTIONE | | | |
|-------------------------|-----------------------------------------------------|--------------------------------------------------------------------------------------|----------------------------------------------------------------------------------------------------------------------|------------------------------------------------------------------------------------------------------------------|---------------------------------------------------------------------------------------------------|
| | | MINISTERO DELLE POLITICHE AGRICOLE ALIMENTARI E FORESTALI | | | |
| UNITA' DI VOTO/CAPITOLO | | | RESIDUI | COMPETENZA | CASSA |
| NUMERO | DENOMINAZIONE | | | | |
| 11 | SPESA PER L'ATTIVITA' DI COMUNICAZIONE (2.2.7) | INIZ. VARIAZ. P. DEF. PAGATO RIM. PG. TOTALE EC/MSP RS31/12 | | | |
| | TOTALE MISSIONE (31) | INIZ. VARIAZ. P. DEF. PAGATO RIM. PG. TOTALE EC/MSP RS31/12 | 10.842.164,10 10.842.164,10 83.236,63 7.043.781,93 7.127.018,56 3.715.145,54 12.628.229,40 | 44.332.450,00 7.232.302,00 51.564.752,00 37.031.697,85 5.584.447,47 42.616.145,32 8.948.606,68 | 51.426.746,00 6.430.720,88 57.857.466,88 37.114.934,48 37.114.934,48 20.742.532,40 |

12/05/2020

130/095/191

| 2019 | | SPESA - CONSUNTIVO PER CAPITOLI/PIANI DI GESTIONE | | | |
|------------------------------------------------------|--------------------------------------------------------------------------------------------------------------|-----------------------------------------------------------|---------|------------|------------|
| | | MINISTERO DELLE POLITICHE AGRICOLE ALIMENTARI E FORESTALI | | | |
| NUMERO | UNITA' DI VOTO/CAPITOLO | | RESIDUI | COMPETENZA | CASSA |
| NUMERO | DENOMINAZIONE | | | | |
| 4 | Sviluppo sostenibile e tutela del territorio e dell'ambiente (18) | | | | |
| 4.1 | Tutela e valorizzazione turistica dei territori rurali, montani e forestali (18.18) | | | | |
| | DIPARTIMENTO DEL TURISMO | | | | |
| | Spese di personale per il programma | | | | |
| 4001 | COMPETENZE FISSE E ACCESSORIE AL PERSONALE AL NETTO DELL'IMPOSTA REGIONALE SULLE ATTIVITA' PRODUTTIVE | INIZ. | | | |
| | (1) (4.2.3) | VARIAZ. | | 252.814,00 | 252.814,00 |
| | (NUOVA ISTITUZIONE) | P. DEF. | | 252.814,00 | 252.814,00 |
| | | PAGATO | | | |
| | | RIM. PG. | | | |
| | | TOTALE | | | |
| | | EC/MSP | | 252.814,00 | 252.814,00 |
| | | RS31/12 | | | |
| 01 | STIPENDI E ASSEGNI FISSI AL PERSONALE, COMPRESIVI DEGLI ONERI FISCALI E CONTRIBUTIVI A CARICO DEL LAVORATORE | INIZ. | | | |
| | (1.1.1) | VARIAZ. | | 96.076,00 | 96.076,00 |
| | (SPESE OBBLIGATORIE) | P. DEF. | | 96.076,00 | 96.076,00 |
| | (NUOVA ISTITUZIONE) | PAGATO | | | |
| | | RIM. PG. | | | |
| | | TOTALE | | | |
| | | EC/MSP | | 96.076,00 | 96.076,00 |
| | | RS31/12 | | | |
| 02 | CONTRIBUTI PREVIDENZIALI E ASSISTENZIALI A CARICO DELL'AMMINISTRAZIONE RELATIVI ALLE SPESE FISSE | INIZ. | | | |
| | (1.3.1) | VARIAZ. | | 24.919,00 | 24.919,00 |
| | (SPESE OBBLIGATORIE) | P. DEF. | | 24.919,00 | 24.919,00 |
| | (NUOVA ISTITUZIONE) | PAGATO | | | |
| | | RIM. PG. | | | |
| | | TOTALE | | | |
| | | EC/MSP | | 24.919,00 | 24.919,00 |
| | | RS31/12 | | | |
| VARIAZIONI: | | | | | |
| CAP/PG 4001/01: DMT 148948 2019 (CP CS 1.596.076,00) | | | | | |
| DMT 266065 2019 (CP CS -1.500.000,00) | | | | | |
| CAP/PG 4001/02: DMT 148948 2019 (CP CS 474.919,00) | | | | | |
| DMT 266065 2019 (CP CS -450.000,00) | | | | | |

12/05/2020

130/095/192

| SPESA - CONSUNTIVO PER CAPITOLI/PIANI DI GESTIONE | | | | | |
|----------------------------------------------------------------------------------------------------------------------------------------------------------------------------|----------------------------------------------------------------------------------------------------------------------------------------------------------------------|----------|---------|------------|-----------|
| 2019 | | | | | |
| MINISTERO DELLE POLITICHE AGRICOLE ALIMENTARI E FORESTALI | | | | | |
| UNITA' DI VOTO/CAPITOLO | | | RESIDUI | COMPETENZA | CASSA |
| NUMERO | DENOMINAZIONE | | | | |
| 03 | COMPENSO PER LAVORO STRAORDINARIO AL PERSONALE, COMPENSIVO DEGLI ONERI FISCALI E CONTRIBUTIVI A CARICO DEL LAVORATORE (1.1.2) (NUOVA ISTITUZIONE) | INIZ. | | | |
| | | VARIAZ. | | 87.488,00 | 87.488,00 |
| | | P. DEF. | | 87.488,00 | 87.488,00 |
| | | PAGATO | | | |
| | | RIM. PG. | | | |
| TOTALE | | | | | |
| EC/MSP | | | | 87.488,00 | 87.488,00 |
| RS31/12 | | | | | |
| 04 | QUOTA DEL FONDO RISORSE DECENTRATE DESTINATA AL PERSONALE, COMPENSIVA DEGLI ONERI FISCALI E CONTRIBUTIVI A CARICO DEL LAVORATORE (1.1.3) (NUOVA ISTITUZIONE) | INIZ. | | | |
| | | VARIAZ. | | | |
| | | P. DEF. | | | |
| | | PAGATO | | | |
| | | RIM. PG. | | | |
| TOTALE | | | | | |
| EC/MSP | | | | | |
| RS31/12 | | | | | |
| 05 | CONTRIBUTI PREVIDENZIALI E ASSISTENZIALI A CARICO DELL'AMMINISTRAZIONE RELATIVI ALLE COMPETENZE ACCESSORIE (1.3.1) (NUOVA ISTITUZIONE) | INIZ. | | | |
| | | VARIAZ. | | 25.142,00 | 25.142,00 |
| | | P. DEF. | | 25.142,00 | 25.142,00 |
| | | PAGATO | | | |
| | | RIM. PG. | | | |
| TOTALE | | | | | |
| EC/MSP | | | | 25.142,00 | 25.142,00 |
| RS31/12 | | | | | |
| 30 | SOMME A DISPOSIZIONE PER LE ASSUNZIONI DI PERSONALE DA EFFETTUARE MEDIANTE UTILIZZO DELLE FACOLTA' ASSUNZIONALI NON ESERCITATE (1.1.1) (NUOVA ISTITUZIONE) | INIZ. | | | |
| | | VARIAZ. | | 19.189,00 | 19.189,00 |
| | | P. DEF. | | 19.189,00 | 19.189,00 |
| | | PAGATO | | | |
| | | RIM. PG. | | | |
| TOTALE | | | | | |
| EC/MSP | | | | 19.189,00 | 19.189,00 |
| RS31/12 | | | | | |
| VARIAZIONI: CAP/PG 4001/03: DMT 148948 2019 (CP CS 87.488,00) CAP/PG 4001/05: DMT 148948 2019 (CP CS 25.142,00) CAP/PG 4001/30: DMT 148948 2019 (CP CS 19.189,00) | | | | | |

12/05/2020

130/095/193

| 2019 | | SPESA - CONSUNTIVO PER CAPITOLI/PIANI DI GESTIONE | | | |
|--------------------------------------------------------------------------------------------------------------------------------------------------------------|--------------------------------------------------------------------------------------------------------------------------------------------------------------------|--------------------------------------------------------------------------------------|---------|------------------------|------------------------|
| | | MINISTERO DELLE POLITICHE AGRICOLE ALIMENTARI E FORESTALI | | | |
| UNITA' DI VOTO/CAPITOLO | | | RESIDUI | COMPETENZA | CASSA |
| NUMERO | DENOMINAZIONE | | | | |
| 50 | RIEMMISSIONE DEI PAGAMENTI NON ANDATI A BUON FINE (1.1.5) (NUOVA ISTITUZIONE) | INIZ. VARIAZ. P. DEF. PAGATO RIM. PG. TOTALE EC/MSP RS31/12 | | | |
| 4002 | SPESE PER BUONI PASTO ED ALTRE SPESE AVENTI NATURA RETRIBUTIVA. (1.2.1) (4.2.3) (NUOVA ISTITUZIONE) | INIZ. VARIAZ. P. DEF. PAGATO RIM. PG. TOTALE EC/MSP RS31/12 | | 58.970,00 58.970,00 | 58.970,00 58.970,00 |
| 4005 | SOMME DOVUTE A TITOLO DI IMPOSTA REGIONALE SULLE ATTIVITA' PRODUTTIVE SULLE RETRIBUZIONI CORRISPOSTE AI DIPENDENTI (3) (4.2.3) (NUOVA ISTITUZIONE) | INIZ. VARIAZ. P. DEF. PAGATO RIM. PG. TOTALE EC/MSP RS31/12 | | 14.496,00 14.496,00 | 14.496,00 14.496,00 |
| 01 | IRAP SULLE COMPETENZE FISSE (3.1.1) (SPESE OBBLIGATORIE) (NUOVA ISTITUZIONE) | INIZ. VARIAZ. P. DEF. PAGATO RIM. PG. TOTALE EC/MSP RS31/12 | | 5.666,00 5.666,00 | 5.666,00 5.666,00 |
| VARIAZIONI: CAPITOLO 4002: DMT 148948 2019 (CP CS 58.970,00) CAP/PG 4005/01: DMT 148948 2019 (CP CS 135.666,00) DMT 266065 2019 (CP CS -130.000,00) | | | | | |

12/05/2020

130/095/194

| 2019 | | SPESA - CONSUNTIVO PER CAPITOLI/PIANI DI GESTIONE | | | |
|-------------------------------------------------------------------------------------------------------------------------------------------------------------------------|--------------------------------------------------------------------------------------------|--------------------------------------------------------------------------------------|------------|----------------------------------------------------------------------------------|----------------------------------------------------------------------------------|
| | | MINISTERO DELLE POLITICHE AGRICOLE ALIMENTARI E FORESTALI | | | |
| UNITA' DI VOTO/CAPITOLO | | RESIDUI | COMPETENZA | CASSA | |
| NUMERO | DENOMINAZIONE | | | | |
| 02 | IRAP SULLE COMPETENZE ACCESSORIE (3.1.1) (NUOVA ISTITUZIONE) | INIZ. VARIAZ. P. DEF. PAGATO RIM. PG. TOTALE EC/MSP RS31/12 | | 8.830,00 8.830,00 8.830,00 | 8.830,00 8.830,00 8.830,00 |
| | Politiche forestali, tutela e valorizzazione dei prodotti forestali e certificazione CITES | | | | |
| 4010 | SPESE PER ACQUISTI DI BENI E SERVIZI (R) (2) (4.2.1) (NUOVA ISTITUZIONE) | INIZ. VARIAZ. P. DEF. PAGATO RIM. PG. TOTALE EC/MSP RS31/12 | | 152.319,00 152.319,00 50.019,55 22.312,61 72.332,16 79.986,84 | 135.336,00 135.336,00 50.019,55 50.019,55 50.019,55 85.316,45 |
| | | | 22.312,61 | | |
| 01 | SPESE POSTALI E TELEGRAFICHE (2.2.4) (NUOVA ISTITUZIONE) | INIZ. VARIAZ. P. DEF. PAGATO RIM. PG. TOTALE EC/MSP RS31/12 | | 2.870,00 2.870,00 2.870,00 | 2.870,00 2.870,00 2.870,00 |
| 02 | MISSIONI ALL'INTERNO (2.2.13) (NUOVA ISTITUZIONE) | INIZ. VARIAZ. P. DEF. PAGATO RIM. PG. TOTALE EC/MSP RS31/12 | | 8.633,00 8.633,00 4.165,48 1.100,96 5.266,44 3.366,56 | 8.633,00 8.633,00 4.165,48 4.165,48 4.165,48 4.467,52 |
| | | | 1.100,96 | | |
| VARIAZIONI: CAP/PG 4005/02: DMT 148948 2019 (CP CS 8.830,00) CAP/PG 4010/01: DMT 148948 2019 (CP CS 2.870,00) CAP/PG 4010/02: DMT 148948 2019 (CP CS 8.633,00) | | | | | |

12/05/2020

130/095/195

| 2019 | | SPESA - CONSUNTIVO PER CAPITOLI/PIANI DI GESTIONE | | | |
|----------------------------------------------------------------------------------------------------------------------------------------------------------------------------------------------------------------------------------------------------------------------------------------|-----------------------------------------------------------------------------------------------------------------------------------------------------------------------------------------------------------------------------------------------|-----------------------------------------------------------|---------|------------|-----------|
| | | MINISTERO DELLE POLITICHE AGRICOLE ALIMENTARI E FORESTALI | | | |
| NUMERO | UNITA' DI VOTO/CAPITOLO | | RESIDUI | COMPETENZA | CASSA |
| NUMERO | DENOMINAZIONE | | | | |
| 03 | MISSIONI ALL'ESTERO (2.2.13) (NUOVA ISTITUZIONE) | INIZ. | | | |
| | | VARIAZ. | | 40.782,00 | 39.488,00 |
| | | P. DEF. | | 40.782,00 | 39.488,00 |
| | | PAGATO | | 15.404,94 | 15.404,94 |
| | | RIM. PG. | | 4.662,72 | |
| | | TOTALE | | 20.067,66 | 15.404,94 |
| | | EC/MSP RS31/12 | | 4.662,72 | 20.714,34 |
| 04 | SPESE RELATIVE ALLA MANUTENZIONE DI IMPIANTI E ATTREZZATURE ALL'ADEGUAMENTO DELLA SICUREZZA NEI LUOGHI DI LAVORO ED AGLI INTERVENTI DI PICCOLA MANUTENZIONE SUGLI IMMOBILI (2.2.2) (NUOVA ISTITUZIONE) | INIZ. | | | |
| | | VARIAZ. | | 5.302,00 | 5.302,00 |
| | | P. DEF. | | 5.302,00 | 5.302,00 |
| | | PAGATO | | | |
| | | RIM. PG. | | | |
| | | TOTALE | | | |
| | | EC/MSP RS31/12 | | | 5.302,00 |
| 05 | SPESE PER IL PAGAMENTO DEI CANONI ACQUA, LUCE, ENERGIA ELETTRICA, GAS E TELEFONI, CONVERSAZIONI TELEFONICHE NONCHE' PER LA PULIZIA, IL RISCALDAMENTO ED IL CONDIZIONAMENTO D'ARIA DEI LOCALI. (2.2.3) (NUOVA ISTITUZIONE) | INIZ. | | | |
| | | VARIAZ. | | 49.486,00 | 33.797,00 |
| | | P. DEF. | | 49.486,00 | 33.797,00 |
| | | PAGATO | | 17.148,07 | 17.148,07 |
| | | RIM. PG. | | 16.548,93 | |
| | | TOTALE | | 33.697,00 | 17.148,07 |
| | | EC/MSP RS31/12 | | 16.548,93 | 15.789,00 |
| 06 | SPESE PER ACQUISTO DI CANCELLERIA, DI STAMPATI SPECIALI E QUANTO ALTRO POSSA OCCORRERE PER IL FUNZIONAMENTO DEGLI UFFICI (2.1.1) (NUOVA ISTITUZIONE) | INIZ. | | | |
| | | VARIAZ. | | 13.318,00 | 13.318,00 |
| | | P. DEF. | | 13.318,00 | 13.318,00 |
| | | PAGATO | | | |
| | | RIM. PG. | | | |
| | | TOTALE | | | |
| | | EC/MSP RS31/12 | | | 13.318,00 |
| VARIAZIONI: CAP/PG 4010/03: DMT 148948 2019 (CP 20.782,00 CS 19.488,00) DMC 15144 2019 (CP CS 20.000,00) CAP/PG 4010/04: DMT 148948 2019 (CP CS 5.302,00) CAP/PG 4010/05: DMT 148948 2019 (CP 49.486,00 CS 33.797,00) CAP/PG 4010/06: DMT 148948 2019 (CP CS 13.318,00) | | | | | |

12/05/2020

130/095/196

| 2019 | | SPESA - CONSUNTIVO PER CAPITOLI/PIANI DI GESTIONE | | | |
|-------------------------------------------------------------------------------------------------------------------------------------------------------------------------------------------------------------------------|------------------------------------------------------------------------------------------------------------------------------------------------------|----------------------------------------------------------------------------------|-------------------------------------------------------------|-------------------------------------------------------------|--|
| | | MINISTERO DELLE POLITICHE AGRICOLE ALIMENTARI E FORESTALI | | | |
| UNITA' DI VOTO/CAPITOLO | | RESIDUI | COMPETENZA | CASSA | |
| NUMERO | DENOMINAZIONE | | | | |
| 07 | SPESE DI COPIA, STAMPA, CARTA BOLLATA, REGISTRAZIONE E VARIE, DEI CONTRATTI STIPULATI DALL'AMMINISTRAZIONE (2.2.4) (NUOVA ISTITUZIONE) | INIZ. VARIAZ. P. DEF. PAGATO RIM. PG. TOTALE EC/MSP RS31/12 | 16,00 16,00 16,00 | 16,00 16,00 | |
| 08 | ESERCIZIO DEI MEZZI DI TRASPORTO (2.1.1) (NUOVA ISTITUZIONE) | INIZ. VARIAZ. P. DEF. PAGATO RIM. PG. TOTALE EC/MSP RS31/12 | 860,00 860,00 860,00 | 860,00 860,00 | |
| 09 | NOLEGGIO DEI MEZZI DI TRASPORTO (2.2.1) (NUOVA ISTITUZIONE) | INIZ. VARIAZ. P. DEF. PAGATO RIM. PG. TOTALE EC/MSP RS31/12 | 3.352,00 3.352,00 3.352,00 | 3.352,00 3.352,00 | |
| 10 | IMPOSTE, TASSE E ALTRI SERVIZI (2.2.14) (NUOVA ISTITUZIONE) | INIZ. VARIAZ. P. DEF. PAGATO RIM. PG. TOTALE EC/MSP RS31/12 | 22.700,00 22.700,00 9.524,06 9.524,06 13.175,94 | 22.700,00 22.700,00 9.524,06 9.524,06 13.175,94 | |
| VARIAZIONI: CAP/PG 4010/07: DMT 148948 2019 (CP CS 16,00) CAP/PG 4010/08: DMT 148948 2019 (CP CS 860,00) CAP/PG 4010/09: DMT 148948 2019 (CP CS 3.352,00) CAP/PG 4010/10: DMT 148948 2019 (CP CS 22.700,00) | | | | | |

12/05/2020

130/095/197

| 2019 | | SPESA - CONSUNTIVO PER CAPITOLI/PIANI DI GESTIONE | | | |
|---------------------------------------------------------------------------------------------------------------------------------------------------------------------------------------------------------------------------------|----------------------------------------------------------------------------------------------------------------------------------------------------------------------------------------------------------------------------------------|--------------------------------------------------------------------------------------|--------------|----------------------------------------------------------------------------------|----------------------------------------------------------------------------------|
| | | MINISTERO DELLE POLITICHE AGRICOLE ALIMENTARI E FORESTALI | | | |
| UNITA' DI VOTO/CAPITOLO | | | RESIDUI | COMPETENZA | CASSA |
| NUMERO | DENOMINAZIONE | | | | |
| 11 | SOMME DESTINATE ALLO SVOLGIMENTO DI CORSI, SEMINARI O CONVEGNI ORIENTATI ALLA PREPARAZIONE DEI GIOVANI PROFESSIONISTI DEL SETTORE FORESTALE DERIVANTI DAL RIPARTO DEI FONDI RIACCERTAMENTO RESIDUI (2.2.5) (NUOVA ISTITUZIONE) | INIZ. VARIAZ. P. DEF. PAGATO RIM. PG. TOTALE EC/MSP RS31/12 | | 5.000,00 5.000,00 3.777,00 3.777,00 3.777,00 1.223,00 | 5.000,00 5.000,00 3.777,00 3.777,00 3.777,00 1.223,00 |
| 4015 | SPESE PER L'ATTIVITA' CITES, PER LA TUTELA DEGLI INTERESSI FORESTALI NAZIONALI IN SEDE EUROPEA E INTERNAZIONALE E PER LA TUTELA DELL'ELENCO DEGLI ALBERI MONUMENTALI (2.2.14) (5.4.1) (NUOVA ISTITUZIONE) | INIZ. VARIAZ. P. DEF. PAGATO RIM. PG. TOTALE EC/MSP RS31/12 | | 20.000,00 20.000,00 20.000,00 20.000,00 20.000,00 20.000,00 | 20.000,00 20.000,00 20.000,00 20.000,00 20.000,00 20.000,00 |
| 4016 | SOMME DA DESTINARE PER IL RIPRISTINO AMBIENTALE DELLE AREE COLPITE DAGLI EVENTI ATMOSFERICI E PER IL SOSTEGNO DELLA FILIERA DEL LEGNO (R) (4.2.1) (4.2.2) (NUOVA ISTITUZIONE) | INIZ. VARIAZ. P. DEF. PAGATO RIM. PG. TOTALE EC/MSP RS31/12 | 3.000.000,00 | 3.000.000,00 3.000.000,00 3.000.000,00 3.000.000,00 3.000.000,00 | 3.000.000,00 3.000.000,00 3.000.000,00 3.000.000,00 3.000.000,00 |
| 4017 | SOMME PER GARANTIRE LA PARTECIPAZIONE ALL'ISTITUTO FORESTALE EUROPEO (7.1.1) (4.8.2) (NUOVA ISTITUZIONE) | INIZ. VARIAZ. P. DEF. PAGATO RIM. PG. TOTALE EC/MSP RS31/12 | 3.000.000,00 | 40.000,00 40.000,00 40.000,00 40.000,00 40.000,00 | 40.000,00 40.000,00 40.000,00 40.000,00 40.000,00 |
| VARIAZIONI: CAP/PG 4010/11: DRGS 195661 2019 (CP CS 5.000,00) CAPITOLO 4015: DMT 148948 2019 (CP CS 20.000,00) CAPITOLO 4016: DMT 148948 2019 (CP CS 3.000.000,00) CAPITOLO 4017: DMT 148948 2019 (CP CS 40.000,00) | | | | | |

12/05/2020

130/095/198

| 2019 | | SPESA - CONSUNTIVO PER CAPITOLI/PIANI DI GESTIONE | | | |
|---------------------------------------------------------------------------------------------------------------------------------------------------------------------------|------------------------------------------------------------------------------------------------------------------------------------------------------------------------------------------------------|----------------------------------------------------------------------------------|------------------------------------------------------------------------------------------|----------------------------------------------------------|--|
| | | MINISTERO DELLE POLITICHE AGRICOLE ALIMENTARI E FORESTALI | | | |
| UNITA' DI VOTO/CAPITOLO | | RESIDUI | COMPETENZA | CASSA | |
| NUMERO | DENOMINAZIONE | | | | |
| 8001 | SPESE PER ACQUISTO DI ATTREZZATURE E APPARECCHIATURE NON INFORMATICHE, DI MOBILIO E DI DOTAZIONI LIBRARIE (R) (21.1.2) (4.2.1) (NUOVA ISTITUZIONE) | INIZ. VARIAZ. P. DEF. PAGATO RIM. PG. TOTALE EC/MSP RS31/12 | 4.381,00 4.381,00 4.381,00 4.381,00 4.381,00 | 4.381,00 4.381,00 4.381,00 | |
| 8002 | SOMMA DA DESTINARE PER LA TUTELA E SALVAGUARDIA DEGLI ALBERI MONUMENTALI (R) (21.1.9) (5.4.1) (NUOVA ISTITUZIONE) | INIZ. VARIAZ. P. DEF. PAGATO RIM. PG. TOTALE EC/MSP RS31/12 | | | |
| 8010 | FONDO PER LE FORESTE ITALIANE (R) (22.2.1) (4.2.2) (NUOVA ISTITUZIONE) | INIZ. VARIAZ. P. DEF. PAGATO RIM. PG. TOTALE EC/MSP RS31/12 | 2.000.000,00 2.000.000,00 2.000.000,00 2.000.000,00 2.000.000,00 | 2.000.000,00 2.000.000,00 2.000.000,00 | |
| 4300 | Politiche di tutela e valorizzazione dei territori rurali, montani e forestali SPESE PER IL FUNZIONAMENTO DI CONSIGLI COMITATI E COMMISSIONI (R) (2.2.8) (4.2.3) (NUOVA ISTITUZIONE) | INIZ. VARIAZ. P. DEF. PAGATO RIM. PG. TOTALE EC/MSP RS31/12 | 41.016,00 41.016,00 41.016,00 | 41.016,00 41.016,00 41.016,00 | |
| VARIAZIONI: CAPITOLO 8001: DMT 148948 2019 (CP CS 4.381,00) CAPITOLO 8010: DMT 148948 2019 (CP CS 2.000.000,00) CAPITOLO 4300: DMT 148948 2019 (CP CS 41.016,00) | | | | | |

12/05/2020

130/095/199

| 2019 | | SPESA - CONSUNTIVO PER CAPITOLI/PIANI DI GESTIONE | | | |
|----------------------------------------------------------------------------------------------------------------------|--------------------------------------------------------------------------------------------------------------------------------------------------------------------------------------------------------------------------------------------------------------------------------------------------------------------------------------------|----------------------------------------------------------------------------------|---------|---------------------------------------------------------------|---------------------------------------------------------------|
| | | MINISTERO DELLE POLITICHE AGRICOLE ALIMENTARI E FORESTALI | | | |
| NUMERO | UNITA' DI VOTO/CAPITOLO | | RESIDUI | COMPETENZA | CASSA |
| NUMERO | DENOMINAZIONE | | | | |
| 4320 | SPESE PER LITI, ARBITRAGGI, RISARCIMENTI ED ACCESSORI. RIMBORSO DELLE SPESE DI PATROCINIO LEGALE (12.2.3) (4.2.3) (SPESE OBBLIGATORIE) (NUOVA ISTITUZIONE) | INIZ. VARIAZ. P. DEF. PAGATO RIM. PG. TOTALE EC/MSP RS31/12 | | 10.000,00 10.000,00 10.000,00 | 10.000,00 10.000,00 10.000,00 |
| 4330 | SOMMA DA ATTRIBUIRE ALLE ASSOCIAZIONI VENATORIE NAZIONALI RICONOSCIUTE (R) (5.3.2) (4.2.3) (NUOVA ISTITUZIONE) | INIZ. VARIAZ. P. DEF. PAGATO RIM. PG. TOTALE EC/MSP RS31/12 | | 974.132,00 974.132,00 974.118,00 974.118,00 14,00 | 974.132,00 974.132,00 974.118,00 974.118,00 14,00 |
| 4331 | FONDO DA RIPARTIRE PER IL FUNZIONAMENTO DEL COMITATO TECNICO FAUNISTICO - VENATORIO NAZIONALE, PER LA PARTECIPAZIONE ITALIANA AL CONSIGLIO INTERNAZIONALE DELLA CACCIA E DELLA CONSERVAZIONE DELLA SELVAGGINA E PER LA DOTAZIONE DELLE ASSOCIAZIONI VENATORIE NAZIONALI RICONOSCIUTE. (R) (5.3.2) (4.2.3) (NUOVA ISTITUZIONE) | INIZ. VARIAZ. P. DEF. PAGATO RIM. PG. TOTALE EC/MSP RS31/12 | | | |
| 4350 | QUOTA DI PARTECIPAZIONE AL CONSIGLIO INTERNAZIONALE DELLA CACCIA E DELLA CONSERVAZIONE DELLA SELVAGGINA (R) (7.1.2) (4.2.3) (NUOVA ISTITUZIONE) | INIZ. VARIAZ. P. DEF. PAGATO RIM. PG. TOTALE EC/MSP RS31/12 | | | |
| VARIAZIONI: CAPITOLO 4320: DMT 148948 2019 (CP CS 10.000,00) CAPITOLO 4330: DMT 148948 2019 (CP CS 974.132,00) | | | | | |

12/05/2020

130/095/200

| 2019 | | SPESA - CONSUNTIVO PER CAPITOLI/PIANI DI GESTIONE | | | |
|--------------------------------------------------------------------|-----------------------------------------------------------------------------------------------------------------------------------------------------------|--------------------------------------------------------------------------------------|------------------------------------------|----------------------------------------------------------------------------------------------------|------------------------------------------------------------------------------------------------------|
| | | MINISTERO DELLE POLITICHE AGRICOLE ALIMENTARI E FORESTALI | | | |
| UNITA' DI VOTO/CAPITOLO | | | RESIDUI | COMPETENZA | CASSA |
| NUMERO | DENOMINAZIONE | | | | |
| 8011 | SPESA PER LA REALIZZAZIONE DI PROGETTI SPECIALI, ACCORDI DI PROGRAMMA (R) (21.1.9) (4.2.1) (NUOVA ISTITUZIONE) * DESTINAZIONE: 7326 | INIZ. VARIAZ. P. DEF. PAGATO RIM. PG. TOTALE EC/MSP RS31/12 | 1.500.000,00 | 1.500.000,00 1.500.000,00 1.500.000,00 1.500.000,00 | 1.500.000,00 1.500.000,00 1.500.000,00 |
| | TOTALE MISSIONE (18) | INIZ. VARIAZ. P. DEF. PAGATO RIM. PG. TOTALE EC/MSP RS31/12 | 6.526.693,61 | 8.068.128,00 8.068.128,00 1.064.137,55 6.526.693,61 7.590.831,16 477.296,84 | 8.051.145,00 8.051.145,00 1.064.137,55 1.064.137,55 1.064.137,55 6.987.007,45 |
| VARIAZIONI: CAPITOLO 8011: DMT 200829 2019 (CP CS 1.500.000,00) | | | | | |

RIASSUNTI E RIEPILOGHI

PAGINA BIANCA

12/05/2020

130/005/1

| 2019 | | SPESA - RIEPILOGO PER CENTRI DI RESPONSABILITA' | | |
|--------------------------------------------------------------------------------------------------|-------------------|-------------------------------------------------|----------------|----------------|
| MINISTERO DELLE POLITICHE AGRICOLE ALIMENTARI E FORESTALI | | | | |
| CENTRI DI RESPONSABILITA' | | RESIDUI | COMPETENZA | CASSA |
| GABINETTO E UFFICI DI DIRETTA COLLABORAZIONE ALL'OPERA DEL MINISTRO | INIZ. | 1.188.842,24 | 46.974.215,00 | 47.095.416,00 |
| | VARIAZ. | -1.048.000,00 | -26.087.700,00 | -26.108.028,23 |
| | P. DEF. | 140.842,24 | 20.886.515,00 | 20.987.387,77 |
| | PAGATO | 57.757,76 | 5.527.706,38 | 5.585.464,14 |
| | RIM. PG. | 33.622,42 | 74.016,81 | |
| | TOTALE | 91.380,18 | 5.601.723,19 | 5.585.464,14 |
| | EC/MSP RS31/12 | 49.462,06 107.639,23 | 15.284.791,81 | 15.401.923,63 |
| DIPARTIMENTO DELLE POLITICHE EUROPEE E INTERNAZIONALI E DELLO SVILUPPO RURALE | INIZ. | 153.423.853,83 | 314.262.935,00 | 406.895.033,00 |
| | VARIAZ. | 13.468.000,00 | 190.222.466,50 | 178.633.355,39 |
| | P. DEF. | 166.891.853,83 | 504.485.401,50 | 585.528.388,39 |
| | PAGATO | 58.152.735,85 | 298.185.438,88 | 356.338.174,73 |
| | RIM. PG. | 92.377.978,76 | 131.742.816,67 | |
| | TOTALE | 150.530.714,61 | 429.928.255,55 | 356.338.174,73 |
| | EC/MSP RS31/12 | 16.361.139,22 224.120.795,43 | 74.557.145,95 | 229.190.213,66 |
| DIPARTIMENTO DELLE POLITICHE COMPETITIVE DELLA QUALITA' AGROALIMENTARE, IPPICHE E DELLA PESCA | INIZ. | 224.595.030,46 | 504.200.565,00 | 639.745.145,00 |
| | VARIAZ. | | 4.156.720,50 | 15.311.447,25 |
| | P. DEF. | 224.595.030,46 | 508.357.285,50 | 655.056.592,25 |
| | PAGATO | 152.810.805,12 | 348.664.308,11 | 501.475.113,23 |
| | RIM. PG. | 50.641.446,46 | 61.964.560,13 | |
| | TOTALE | 203.452.251,58 | 410.628.868,24 | 501.475.113,23 |
| | EC/MSP RS31/12 | 21.142.778,88 112.606.006,59 | 97.728.417,26 | 153.581.479,02 |
| ISPETTORATO CENTRALE DELLA TUTELA DELLA QUALITA' E REPRESSIONE FRODI DEI PRODOTTI AGROALIMENTARI | INIZ. | 6.521.629,97 | 43.426.899,00 | 46.511.626,00 |
| | VARIAZ. | 600.000,00 | 11.791.859,00 | 13.065.135,71 |
| | P. DEF. | 7.121.629,97 | 55.218.758,00 | 59.576.761,71 |
| | PAGATO | 3.659.169,45 | 43.912.559,60 | 47.571.729,05 |
| | RIM. PG. | 3.118.434,08 | 5.975.628,21 | |
| | TOTALE | 6.777.603,53 | 49.888.187,81 | 47.571.729,05 |
| | EC/MSP RS31/12 | 344.026,44 9.094.062,29 | 5.330.570,19 | 12.005.032,66 |
| DIPARTIMENTO DEL TURISMO | INIZ. | 10.842.164,10 | 44.332.450,00 | 51.426.746,00 |
| | VARIAZ. | | 15.300.430,00 | 14.481.865,88 |
| | P. DEF. | 10.842.164,10 | 59.632.880,00 | 65.908.611,88 |
| | PAGATO | 83.236,63 | 38.095.835,40 | 38.179.072,03 |
| | RIM. PG. | 7.043.781,93 | 12.111.141,08 | |
| | TOTALE | 7.127.018,56 | 50.206.976,48 | 38.179.072,03 |
| | EC/MSP RS31/12 | 3.715.145,54 19.154.923,01 | 9.425.903,52 | 27.729.539,85 |

12/05/2020

130/005/2

| 2019 | | SPESA - RIEPILOGO PER CENTRI DI RESPONSABILITA' | | |
|---------------------------|----------|-----------------------------------------------------------|------------------|------------------|
| | | MINISTERO DELLE POLITICHE AGRICOLE ALIMENTARI E FORESTALI | | |
| CENTRI DI RESPONSABILITA' | | RESIDUI | COMPETENZA | CASSA |
| TOTALE | INIZ. | 396.571.520,60 | 953.197.064,00 | 1.191.673.966,00 |
| | VARIAZ. | 13.020.000,00 | 195.383.776,00 | 195.383.776,00 |
| | P. DEF. | 409.591.520,60 | 1.148.580.840,00 | 1.387.057.742,00 |
| | PAGATO | 214.763.704,81 | 734.385.848,37 | 949.149.553,18 |
| | RIM. PG. | 153.215.263,65 | 211.868.162,90 | |
| | TOTALE | 367.978.968,46 | 946.254.011,27 | 949.149.553,18 |
| | EC/MSP | 41.612.552,14 | 202.326.828,73 | 437.908.188,82 |
| | RS31/12 | 365.083.426,55 | | |

12/05/2020

130/006/1

| 2019 | | SPESA - RIASSUNTO PER MISSIONE - PROGRAMMA - TITOLO - CATEGORIA | | | | | |
|-------------------------------------------|---------------------------------------------------|-----------------------------------------------------------------|-------------------------------------------------------------------|------------------|------------------|----------------|----------------|
| | | MINISTERO DELLE POLITICHE AGRICOLE ALIMENTARI E FORESTALI | | | | | |
| MISSIONE - PROGRAMMA - TITOLO - CATEGORIA | | RESIDUI | COMPETENZA | CASSA | | | |
| 1 | Agricoltura, politiche agroalimentari e pesca (9) | INIZ. | 381.066.469,56 | 843.905.497,00 | 1.074.296.918,00 | | |
| | | VARIAZ. | 14.068.000,00 | 204.013.785,50 | 205.221.990,58 | | |
| | | P. DEF. | 395.134.469,56 | 1.047.919.282,50 | 1.279.518.908,58 | | |
| | | PAGATO | 213.873.191,81 | 674.789.376,86 | 888.662.568,67 | | |
| | | RIM. PG. | 143.590.399,66 | 198.125.730,59 | | | |
| | | TOTALE | 357.463.591,47 | 872.915.107,45 | 888.662.568,67 | | |
| | | EC/MSP | 37.670.878,09 | 175.004.175,05 | 390.856.339,91 | | |
| | | RS31/12 | 341.716.130,25 | | | | |
| | | 1.1 | Politiche europee ed internazionali e dello sviluppo rurale (9.2) | INIZ. | 153.423.853,83 | 314.262.935,00 | 406.895.033,00 |
| | | | | VARIAZ. | 13.468.000,00 | 190.222.466,50 | 178.633.355,39 |
| P. DEF. | 166.891.853,83 | | | 504.485.401,50 | 585.528.388,39 | | |
| PAGATO | 58.152.735,85 | | | 298.185.438,88 | 356.338.174,73 | | |
| RIM. PG. | 92.377.978,76 | | | 131.742.816,67 | | | |
| TOTALE | 150.530.714,61 | | | 429.928.255,55 | 356.338.174,73 | | |
| EC/MSP | 16.361.139,22 | | | 74.557.145,95 | 229.190.213,66 | | |
| RS31/12 | 224.120.795,43 | | | | | | |
| TITOLO I - SPESE CORRENTI | | | | INIZ. | 12.393.047,32 | 146.263.935,00 | 153.390.384,00 |
| | | | | VARIAZ. | | 14.132.018,50 | 12.862.392,52 |
| | | P. DEF. | 12.393.047,32 | 160.395.953,50 | 166.252.776,52 | | |
| | | PAGATO | 4.819.299,72 | 151.966.159,64 | 156.785.459,36 | | |
| | | RIM. PG. | 4.156.407,26 | 2.062.373,50 | | | |
| | | TOTALE | 8.975.706,98 | 154.028.533,14 | 156.785.459,36 | | |
| | | EC/MSP | 3.417.340,34 | 6.367.420,36 | 9.467.317,16 | | |
| | | RS31/12 | 6.218.780,76 | | | | |
| | | REDDITI DA LAVORO DIPENDENTE | | INIZ. | 33.730,32 | 11.827.068,00 | 11.892.579,00 |
| | | | | VARIAZ. | | 1.963.246,00 | 1.899.984,00 |
| P. DEF. | 33.730,32 | | | 13.790.314,00 | 13.792.563,00 | | |
| PAGATO | 26.700,21 | | | 13.622.514,77 | 13.649.214,98 | | |
| RIM. PG. | 7.030,11 | | | | | | |
| TOTALE | 33.730,32 | | | 13.622.514,77 | 13.649.214,98 | | |
| EC/MSP | | | | 167.799,23 | 143.348,02 | | |
| RS31/12 | 7.030,11 | | | | | | |
| CONSUMI INTERMEDI | | | | INIZ. | 6.065.399,25 | 4.536.843,00 | 9.221.661,00 |
| | | | | VARIAZ. | | -779.457,50 | -4.083.794,29 |
| | | P. DEF. | 6.065.399,25 | 3.757.385,50 | 5.137.866,71 | | |
| | | PAGATO | 2.083.685,48 | 2.154.316,74 | 4.238.002,22 | | |
| | | RIM. PG. | 1.661.798,36 | 811.016,76 | | | |
| | | TOTALE | 3.745.483,84 | 2.965.333,50 | 4.238.002,22 | | |
| | | EC/MSP | 2.319.915,41 | 792.052,00 | 899.864,49 | | |
| | | RS31/12 | 2.472.815,12 | | | | |

12/05/2020

130/006/2

| 2019 | | SPESA - RIASSUNTO PER MISSIONE - PROGRAMMA - TITOLO - CATEGORIA | | |
|-----------------------------------------------------------------|-------------------|-----------------------------------------------------------------|----------------|----------------|
| MINISTERO DELLE POLITICHE AGRICOLE ALIMENTARI E FORESTALI | | | | |
| MISSIONE - PROGRAMMA - TITOLO - CATEGORIA | | RESIDUI | COMPETENZA | CASSA |
| IMPOSTE PAGATE SULLA PRODUZIONE | INIZ. | | 745.876,00 | 745.876,00 |
| | VARIAZ. | | 145.023,00 | 145.023,00 |
| | P. DEF. | | 890.899,00 | 890.899,00 |
| | PAGATO | | 890.898,39 | 890.898,39 |
| | RIM. PG. | | | |
| | TOTALE | | 890.898,39 | 890.898,39 |
| | EC/MSP RS31/12 | | | 0,61 |
| TRASFERIMENTI CORRENTI AD AMMINISTRAZIONI PUBBLICHE | INIZ. | 3.208.754,63 | 125.005.240,00 | 127.381.360,00 |
| | VARIAZ. | | 13.754.308,00 | 12.767.135,69 |
| | P. DEF. | 3.208.754,63 | 138.759.548,00 | 140.148.495,69 |
| | PAGATO | 870.398,48 | 132.293.861,11 | 133.164.259,59 |
| | RIM. PG. | 1.422.354,13 | 1.131.276,00 | |
| | TOTALE | 2.292.752,61 | 133.425.137,11 | 133.164.259,59 |
| | EC/MSP RS31/12 | 916.002,02 2.553.630,13 | 5.334.410,89 | 6.984.236,10 |
| TRASFERIMENTI CORRENTI A FAMIGLIE E ISTITUZIONI SOCIALI PRIVATE | INIZ. | 876.905,00 | 1.025.402,00 | 1.025.402,00 |
| | VARIAZ. | | -1.025.402,00 | -148.511,00 |
| | P. DEF. | 876.905,00 | | 876.891,00 |
| | PAGATO | 876.877,00 | | 876.877,00 |
| | RIM. PG. | 14,00 | | |
| | TOTALE | 876.891,00 | | 876.877,00 |
| | EC/MSP RS31/12 | 14,00 14,00 | | 14,00 |
| TRASFERIMENTI CORRENTI A IMPRESE | INIZ. | 2.208.258,12 | 2.712.506,00 | 2.712.506,00 |
| | VARIAZ. | | 114.047,00 | 2.322.301,12 |
| | P. DEF. | 2.208.258,12 | 2.826.553,00 | 5.034.807,12 |
| | PAGATO | 961.638,55 | 2.698.024,17 | 3.659.662,72 |
| | RIM. PG. | 1.065.210,66 | 120.080,74 | |
| | TOTALE | 2.026.849,21 | 2.818.104,91 | 3.659.662,72 |
| | EC/MSP RS31/12 | 181.408,91 1.185.291,40 | 8.448,09 | 1.375.144,40 |
| TRASFERIMENTI CORRENTI A ESTERO | INIZ. | | 311.000,00 | 311.000,00 |
| | VARIAZ. | | -29.746,00 | -29.746,00 |
| | P. DEF. | | 281.254,00 | 281.254,00 |
| | PAGATO | | 257.094,00 | 257.094,00 |
| | RIM. PG. | | | |
| | TOTALE | | 257.094,00 | 257.094,00 |
| | EC/MSP RS31/12 | | 24.160,00 | 24.160,00 |

12/05/2020

130/006/3

| 2019 | | SPESA - RIASSUNTO PER MISSIONE - PROGRAMMA - TITOLO - CATEGORIA | | |
|-----------------------------------------------------------|-------------------|-----------------------------------------------------------------|----------------|----------------|
| MINISTERO DELLE POLITICHE AGRICOLE ALIMENTARI E FORESTALI | | | | |
| MISSIONE - PROGRAMMA - TITOLO - CATEGORIA | | RESIDUI | COMPETENZA | CASSA |
| ALTRE USCITE CORRENTI | INIZ. | | 100.000,00 | 100.000,00 |
| | VARIAZ. | | -10.000,00 | -10.000,00 |
| | P. DEF. | | 90.000,00 | 90.000,00 |
| | PAGATO | | 49.450,46 | 49.450,46 |
| | RIM. PG. | | | |
| | TOTALE | | 49.450,46 | 49.450,46 |
| | EC/MSP RS31/12 | | 40.549,54 | 40.549,54 |
| TITOLO II - SPESE IN CONTO CAPITALE | INIZ. | 141.030.806,51 | 167.999.000,00 | 253.504.649,00 |
| | VARIAZ. | 13.468.000,00 | 176.090.448,00 | 165.770.962,87 |
| | P. DEF. | 154.498.806,51 | 344.089.448,00 | 419.275.611,87 |
| | PAGATO | 53.333.436,13 | 146.219.279,24 | 199.552.715,37 |
| | RIM. PG. | 88.221.571,50 | 129.680.443,17 | |
| | TOTALE | 141.555.007,63 | 275.899.722,41 | 199.552.715,37 |
| | EC/MSP RS31/12 | 12.943.798,88 217.902.014,67 | 68.189.725,59 | 219.722.896,50 |
| INVESTIMENTI FISSI LORDI E ACQUISTI DI TERRENI | INIZ. | 38.055.969,02 | 61.459.396,00 | 62.670.968,00 |
| | VARIAZ. | | 13.653.295,00 | 35.226.376,96 |
| | P. DEF. | 38.055.969,02 | 75.112.691,00 | 97.897.344,96 |
| | PAGATO | 14.380.592,87 | 41.521.005,48 | 55.901.598,35 |
| | RIM. PG. | 23.675.372,15 | 21.671.559,97 | |
| | TOTALE | 38.055.965,02 | 63.192.565,45 | 55.901.598,35 |
| | EC/MSP RS31/12 | 4,00 45.346.932,12 | 11.920.125,55 | 41.995.746,61 |
| CONTRIBUTI AGLI INVESTIMENTI AD AMMINISTRAZIONI PUBBLICHE | INIZ. | 47.467.553,39 | 75.056.694,00 | 121.208.199,00 |
| | VARIAZ. | 13.468.000,00 | 71.538.757,00 | 52.296.332,00 |
| | P. DEF. | 60.935.553,39 | 146.595.451,00 | 173.504.531,00 |
| | PAGATO | 15.402.776,88 | 47.168.737,37 | 62.571.514,25 |
| | RIM. PG. | 32.741.861,73 | 43.542.118,74 | |
| | TOTALE | 48.144.638,61 | 90.710.856,11 | 62.571.514,25 |
| | EC/MSP RS31/12 | 12.790.914,78 76.283.980,47 | 55.884.594,89 | 110.933.016,75 |
| CONTRIBUTI AGLI INVESTIMENTI AD IMPRESE | INIZ. | 55.507.284,10 | 26.482.910,00 | 63.491.785,00 |
| | VARIAZ. | | 90.898.396,00 | 80.499.297,41 |
| | P. DEF. | 55.507.284,10 | 117.381.306,00 | 143.991.082,41 |
| | PAGATO | 23.550.066,38 | 57.529.536,39 | 81.079.602,77 |
| | RIM. PG. | 31.804.337,62 | 59.466.764,46 | |
| | TOTALE | 55.354.404,00 | 116.996.300,85 | 81.079.602,77 |
| | EC/MSP RS31/12 | 152.880,10 91.271.102,08 | 385.005,15 | 62.911.479,64 |

12/05/2020

130/006/4

| 2019 | | SPESA - RIASSUNTO PER MISSIONE - PROGRAMMA - TITOLO - CATEGORIA | | | |
|------------------------------------------------------------------------------------------------------------------------|--|-----------------------------------------------------------------|--------------|---------------|---------------|
| | | MINISTERO DELLE POLITICHE AGRICOLE ALIMENTARI E FORESTALI | | | |
| MISSIONE - PROGRAMMA - TITOLO - CATEGORIA | | RESIDUI | COMPETENZA | CASSA | |
| CONTRIBUTI AGLI INVESTIMENTI A FAMIGLIE E ISTITUZIONI SOCIALI PRIVATE | | INIZ. | | 5.000.000,00 | 5.000.000,00 |
| | | VARIAZ. | | | -1.117.346,50 |
| | | P. DEF. | | 5.000.000,00 | 3.882.653,50 |
| | | PAGATO | | | |
| | | RIM. PG. | | 5.000.000,00 | |
| | | TOTALE | | 5.000.000,00 | |
| ALTRI TRASFERIMENTI IN CONTO CAPITALE | | EC/MSP | | | 3.882.653,50 |
| | | RS31/12 | 5.000.000,00 | | |
| | | INIZ. | | | 1.133.697,00 |
| | | VARIAZ. | | | -1.133.697,00 |
| | | P. DEF. | | | |
| | | PAGATO | | | |
| 1.2 Vigilanza, prevenzione e repressione frodi nel settore agricolo, agroalimentare, agroindustriale e forestale (9.5) | | RIM. PG. | | | |
| | | TOTALE | | | |
| | | EC/MSP | | | |
| | | RS31/12 | | | |
| | | INIZ. | 6.521.629,97 | 43.426.899,00 | 46.511.626,00 |
| | | VARIAZ. | 600.000,00 | 11.791.859,00 | 13.065.135,71 |
| TITOLO I - SPESE CORRENTI | | P. DEF. | 7.121.629,97 | 55.218.758,00 | 59.576.761,71 |
| | | PAGATO | 3.659.169,45 | 43.912.559,60 | 47.571.729,05 |
| | | RIM. PG. | 3.118.434,08 | 5.975.628,21 | |
| | | TOTALE | 6.777.603,53 | 49.888.187,81 | 47.571.729,05 |
| | | EC/MSP | 344.026,44 | 5.330.570,19 | 12.005.032,66 |
| | | RS31/12 | 9.094.062,29 | | |
| REDDITI DA LAVORO DIPENDENTE | | INIZ. | 2.055.593,98 | 43.217.028,00 | 44.909.696,00 |
| | | VARIAZ. | | 6.499.547,00 | 6.492.644,18 |
| | | P. DEF. | 2.055.593,98 | 49.716.575,00 | 51.402.340,18 |
| | | PAGATO | 1.300.682,54 | 43.780.360,84 | 45.081.043,38 |
| | | RIM. PG. | 418.356,25 | 608.739,88 | |
| | | TOTALE | 1.719.038,79 | 44.389.100,72 | 45.081.043,38 |
| | | EC/MSP | 336.555,19 | 5.327.474,28 | 6.321.296,80 |
| | | RS31/12 | 1.027.096,13 | | |
| | | INIZ. | 206.941,69 | 32.975.911,00 | 33.069.309,00 |
| | | VARIAZ. | | 4.549.113,00 | 4.549.112,19 |
| | | P. DEF. | 206.941,69 | 37.525.024,00 | 37.618.421,19 |
| | | PAGATO | 74.797,40 | 34.132.171,57 | 34.206.968,97 |
| | | RIM. PG. | 56.824,62 | 18.218,35 | |
| | | TOTALE | 131.622,02 | 34.150.389,92 | 34.206.968,97 |
| | | EC/MSP | 75.319,67 | 3.374.634,08 | 3.411.452,22 |
| | | RS31/12 | 75.042,97 | | |
| | | | | | |
| | | | | | |

12/05/2020

130/006/5

| 2019 | | SPESA - RIASSUNTO PER MISSIONE - PROGRAMMA - TITOLO - CATEGORIA | | | |
|-----------------------------------------------------------|---------------------------------|-----------------------------------------------------------------|--------------|---------------|--------------|
| MINISTERO DELLE POLITICHE AGRICOLE ALIMENTARI E FORESTALI | | | | | |
| MISSIONE - PROGRAMMA - TITOLO - CATEGORIA | | RESIDUI | COMPETENZA | CASSA | |
| CONSUMI INTERMEDI | INIZ. | 1.680.066,42 | 7.850.244,00 | 9.365.693,00 | |
| | VARIAZ. | | 1.623.441,00 | 1.532.169,01 | |
| | P. DEF. | 1.680.066,42 | 9.473.685,00 | 10.897.862,01 | |
| | PAGATO | 1.112.816,56 | 7.112.829,05 | 8.225.645,61 | |
| | RIM. PG. | 323.547,32 | 590.480,13 | | |
| | TOTALE | 1.436.363,88 | 7.703.309,18 | 8.225.645,61 | |
| | EC/MSP | 243.702,54 | 1.770.375,82 | 2.672.216,40 | |
| | RS31/12 | 914.027,45 | | | |
| | IMPOSTE PAGATE SULLA PRODUZIONE | INIZ. | 814,89 | 2.090.873,00 | 2.091.293,00 |
| | | VARIAZ. | | 310.703,00 | 310.703,00 |
| P. DEF. | | 814,89 | 2.401.576,00 | 2.401.996,00 | |
| PAGATO | | | 2.219.116,17 | 2.219.116,17 | |
| RIM. PG. | | 582,78 | | | |
| TOTALE | | 582,78 | 2.219.116,17 | 2.219.116,17 | |
| EC/MSP | | 232,11 | 182.459,83 | 182.879,83 | |
| RS31/12 | 582,78 | | | | |
| TRASFERIMENTI CORRENTI A IMPRESE | INIZ. | | | | |
| | VARIAZ. | | | | |
| | P. DEF. | | | | |
| | PAGATO | | | | |
| | RIM. PG. | | | | |
| | TOTALE | | | | |
| | EC/MSP | | | | |
| RS31/12 | | | | | |
| ALTRE USCITE CORRENTI | INIZ. | 167.770,98 | 300.000,00 | 383.401,00 | |
| | VARIAZ. | | 16.290,00 | 100.659,98 | |
| | P. DEF. | 167.770,98 | 316.290,00 | 484.060,98 | |
| | PAGATO | 113.068,58 | 316.244,05 | 429.312,63 | |
| | RIM. PG. | 37.401,53 | 41,40 | | |
| | TOTALE | 150.470,11 | 316.285,45 | 429.312,63 | |
| | EC/MSP | 17.300,87 | 4,55 | 54.748,35 | |
| RS31/12 | 37.442,93 | | | | |
| TITOLO II - SPESE IN CONTO CAPITALE | INIZ. | 4.466.035,99 | 209.871,00 | 1.601.930,00 | |
| | VARIAZ. | 600.000,00 | 5.292.312,00 | 6.572.491,53 | |
| | P. DEF. | 5.066.035,99 | 5.502.183,00 | 8.174.421,53 | |
| | PAGATO | 2.358.486,91 | 132.198,76 | 2.490.685,67 | |
| | RIM. PG. | 2.700.077,83 | 5.366.888,33 | | |
| | TOTALE | 5.058.564,74 | 5.499.087,09 | 2.490.685,67 | |
| | EC/MSP | 7.471,25 | 3.095,91 | 5.683.735,86 | |
| RS31/12 | 8.066.966,16 | | | | |

12/05/2020

130/006/6

| 2019 | | SPESA - RIASSUNTO PER MISSIONE - PROGRAMMA - TITOLO - CATEGORIA | | | | |
|------------------------------------------------------------------------------------------------------------------------|------------------------------------------------|-----------------------------------------------------------------|----------------|----------------|----------------|----------------|
| | | MINISTERO DELLE POLITICHE AGRICOLE ALIMENTARI E FORESTALI | | | | |
| MISSIONE - PROGRAMMA - TITOLO - CATEGORIA | | RESIDUI | COMPETENZA | CASSA | | |
| 1.3 Politiche competitive, della qualita' agroalimentare, della pesca, dell'ippica e mezzi tecnici di produzione (9.6) | INVESTIMENTI FISSI LORDI E ACQUISTI DI TERRENI | INIZ. | 4.466.035,99 | 209.871,00 | 1.601.930,00 | |
| | | VARIAZ. | 600.000,00 | 5.292.312,00 | 6.572.491,53 | |
| | | P. DEF. | 5.066.035,99 | 5.502.183,00 | 8.174.421,53 | |
| | | PAGATO | 2.358.486,91 | 132.198,76 | 2.490.685,67 | |
| | | RIM. PG. | 2.700.077,83 | 5.366.888,33 | | |
| | | TOTALE | 5.058.564,74 | 5.499.087,09 | 2.490.685,67 | |
| | | EC/MSP | 7.471,25 | 3.095,91 | 5.683.735,86 | |
| | | RS31/12 | 8.066.966,16 | | | |
| | | INIZ. | 221.120.985,76 | 486.215.663,00 | 620.890.259,00 | |
| | | VARIAZ. | | 1.999.460,00 | 13.523.499,48 | |
| | | P. DEF. | 221.120.985,76 | 488.215.123,00 | 634.413.758,48 | |
| | | PAGATO | 152.061.286,51 | 332.691.378,38 | 484.752.664,89 | |
| | | RIM. PG. | 48.093.986,82 | 60.407.285,71 | | |
| | | TOTALE | 200.155.273,33 | 393.098.664,09 | 484.752.664,89 | |
| | | EC/MSP | 20.965.712,43 | 95.116.458,91 | 149.661.093,59 | |
| | | RS31/12 | 108.501.272,53 | | | |
| | | TITOLO I - SPESE CORRENTI | INIZ. | 158.007.897,80 | 403.569.661,00 | 505.494.744,00 |
| | | | VARIAZ. | | -10.774.156,00 | -1.961.523,54 |
| | | | P. DEF. | 158.007.897,80 | 392.795.505,00 | 503.533.220,46 |
| | | PAGATO | 131.198.632,54 | 301.934.392,51 | 433.133.025,05 | |
| | | RIM. PG. | 10.821.009,35 | 6.265.088,07 | | |
| | | TOTALE | 142.019.641,89 | 308.199.480,58 | 433.133.025,05 | |
| | | EC/MSP | 15.988.255,91 | 84.596.024,42 | 70.400.195,41 | |
| | | RS31/12 | 17.086.097,42 | | | |
| | REDDITI DA LAVORO DIPENDENTE | INIZ. | 43.198,48 | 14.270.644,00 | 14.376.208,00 | |
| | | VARIAZ. | | 905.075,00 | 751.518,00 | |
| | | P. DEF. | 43.198,48 | 15.175.719,00 | 15.127.726,00 | |
| | | PAGATO | 35.339,91 | 14.437.866,48 | 14.473.206,39 | |
| | | RIM. PG. | 7.858,57 | | | |
| | | TOTALE | 43.198,48 | 14.437.866,48 | 14.473.206,39 | |
| | | EC/MSP | | 737.852,52 | 654.519,61 | |
| | | RS31/12 | 7.858,57 | | | |
| | CONSUMI INTERMEDI | INIZ. | 21.602.281,59 | 39.513.653,00 | 49.314.723,00 | |
| | | VARIAZ. | | -891.904,44 | 3.420.349,69 | |
| | | P. DEF. | 21.602.281,59 | 38.621.748,56 | 52.735.072,69 | |
| | | PAGATO | 15.526.498,18 | 28.259.345,10 | 43.785.843,28 | |
| | | RIM. PG. | 874.116,13 | 2.646.310,72 | | |
| | | TOTALE | 16.400.614,31 | 30.905.655,82 | 43.785.843,28 | |
| | | EC/MSP | 5.201.667,28 | 7.716.092,74 | 8.949.229,41 | |
| | | RS31/12 | 3.520.426,85 | | | |

12/05/2020

130/006/7

| 2019 | | SPESA - RIASSUNTO PER MISSIONE - PROGRAMMA - TITOLO - CATEGORIA | | |
|-----------------------------------------------------------------|-------------------|-----------------------------------------------------------------|----------------|----------------|
| | | MINISTERO DELLE POLITICHE AGRICOLE ALIMENTARI E FORESTALI | | |
| MISSIONE - PROGRAMMA - TITOLO - CATEGORIA | | RESIDUI | COMPETENZA | CASSA |
| IMPOSTE PAGATE SULLA PRODUZIONE | INIZ. | | 898.900,00 | 898.900,00 |
| | VARIAZ. | | 75.605,00 | 75.605,00 |
| | P. DEF. | | 974.505,00 | 974.505,00 |
| | PAGATO | | 957.247,20 | 957.247,20 |
| | RIM. PG. | | | |
| | TOTALE | | 957.247,20 | 957.247,20 |
| | EC/MSP RS31/12 | | | 17.257,80 |
| TRASFERIMENTI CORRENTI AD AMMINISTRAZIONI PUBBLICHE | INIZ. | 36.408.074,11 | 184.728.933,00 | 219.777.046,00 |
| | VARIAZ. | | 370.473,44 | 227.792,07 |
| | P. DEF. | 36.408.074,11 | 185.099.406,44 | 220.004.838,07 |
| | PAGATO | 34.202.274,39 | 159.548.299,74 | 193.750.574,13 |
| | RIM. PG. | 1.002.067,01 | | |
| | TOTALE | 35.204.341,40 | 159.548.299,74 | 193.750.574,13 |
| | EC/MSP RS31/12 | 1.203.732,71 1.002.067,01 | 25.551.106,70 | 26.254.263,94 |
| TRASFERIMENTI CORRENTI A FAMIGLIE E ISTITUZIONI SOCIALI PRIVATE | INIZ. | 301.157,31 | 3.196.343,00 | 3.196.343,00 |
| | VARIAZ. | | | 301.157,31 |
| | P. DEF. | 301.157,31 | 3.196.343,00 | 3.497.500,31 |
| | PAGATO | 133.073,29 | 2.951.699,67 | 3.084.772,96 |
| | RIM. PG. | 106.611,36 | | |
| | TOTALE | 239.684,65 | 2.951.699,67 | 3.084.772,96 |
| | EC/MSP RS31/12 | 61.472,66 106.611,36 | 244.643,33 | 412.727,35 |
| TRASFERIMENTI CORRENTI A IMPRESE | INIZ. | 99.649.948,61 | 160.649.087,00 | 217.619.423,00 |
| | VARIAZ. | | -11.270.859,00 | -6.775.399,61 |
| | P. DEF. | 99.649.948,61 | 149.378.228,00 | 210.844.023,39 |
| | PAGATO | 81.300.966,22 | 95.453.221,96 | 176.754.188,18 |
| | RIM. PG. | 8.830.356,28 | 3.614.916,30 | |
| | TOTALE | 90.131.322,50 | 99.068.138,26 | 176.754.188,18 |
| | EC/MSP RS31/12 | 9.518.626,11 12.445.272,58 | 50.310.089,74 | 34.089.835,21 |
| TRASFERIMENTI CORRENTI A ESTERO | INIZ. | | 164.101,00 | 164.101,00 |
| | VARIAZ. | | | |
| | P. DEF. | | 164.101,00 | 164.101,00 |
| | PAGATO | | 146.953,00 | 146.953,00 |
| | RIM. PG. | | | |
| | TOTALE | | 146.953,00 | 146.953,00 |
| | EC/MSP RS31/12 | | 17.148,00 | 17.148,00 |

12/05/2020

130/006/8

| 2019 | | SPESA - RIASSUNTO PER MISSIONE - PROGRAMMA - TITOLO - CATEGORIA | | |
|-----------------------------------------------------------|----------|-----------------------------------------------------------------|----------------|----------------|
| | | MINISTERO DELLE POLITICHE AGRICOLE ALIMENTARI E FORESTALI | | |
| MISSIONE - PROGRAMMA - TITOLO - CATEGORIA | | RESIDUI | COMPETENZA | CASSA |
| ALTRE USCITE CORRENTI | INIZ. | 3.237,70 | 148.000,00 | 148.000,00 |
| | VARIAZ. | | 37.454,00 | 37.454,00 |
| | P. DEF. | 3.237,70 | 185.454,00 | 185.454,00 |
| | PAGATO | 480,55 | 179.759,36 | 180.239,91 |
| | RIM. PG. | | 3.861,05 | |
| | TOTALE | 480,55 | 183.620,41 | 180.239,91 |
| | EC/MSP | 2.757,15 | 1.833,59 | 5.214,09 |
| | RS31/12 | 3.861,05 | | |
| TITOLO II - SPESE IN CONTO CAPITALE | INIZ. | 63.113.087,96 | 82.646.002,00 | 115.395.515,00 |
| | VARIAZ. | | 12.773.616,00 | 15.485.023,02 |
| | P. DEF. | 63.113.087,96 | 95.419.618,00 | 130.880.538,02 |
| | PAGATO | 20.862.653,97 | 30.756.985,87 | 51.619.639,84 |
| | RIM. PG. | 37.272.977,47 | 54.142.197,64 | |
| | TOTALE | 58.135.631,44 | 84.899.183,51 | 51.619.639,84 |
| | EC/MSP | 4.977.456,52 | 10.520.434,49 | 79.260.898,18 |
| | RS31/12 | 91.415.175,11 | | |
| INVESTIMENTI FISSI LORDI E ACQUISTI DI TERRENI | INIZ. | 6.989.583,19 | 4.235.679,00 | 6.137.220,00 |
| | VARIAZ. | | 3.283.900,00 | 4.704.047,81 |
| | P. DEF. | 6.989.583,19 | 7.519.579,00 | 10.841.267,81 |
| | PAGATO | 3.828.910,76 | 2.671.424,30 | 6.500.335,06 |
| | RIM. PG. | 3.160.672,43 | 4.848.154,70 | |
| | TOTALE | 6.989.583,19 | 7.519.579,00 | 6.500.335,06 |
| | EC/MSP | | | 4.340.932,75 |
| | RS31/12 | 8.008.827,13 | | |
| CONTRIBUTI AGLI INVESTIMENTI AD AMMINISTRAZIONI PUBBLICHE | INIZ. | 11.714.568,98 | 34.957.727,00 | 43.247.559,00 |
| | VARIAZ. | | -16.185.960,00 | -17.164.766,39 |
| | P. DEF. | 11.714.568,98 | 18.771.767,00 | 26.082.792,61 |
| | PAGATO | 1.248.803,43 | 12.893.097,50 | 14.141.900,93 |
| | RIM. PG. | 5.509.910,55 | 5.398.827,07 | |
| | TOTALE | 6.758.713,98 | 18.291.924,57 | 14.141.900,93 |
| | EC/MSP | 4.955.855,00 | 479.842,43 | 11.940.891,68 |
| | RS31/12 | 10.908.737,62 | | |
| CONTRIBUTI AGLI INVESTIMENTI AD IMPRESE | INIZ. | 44.408.935,79 | 43.452.596,00 | 66.010.736,00 |
| | VARIAZ. | | 25.675.676,00 | 27.945.741,60 |
| | P. DEF. | 44.408.935,79 | 69.128.272,00 | 93.956.477,60 |
| | PAGATO | 15.784.939,78 | 15.192.464,07 | 30.977.403,85 |
| | RIM. PG. | 28.602.394,49 | 43.895.215,87 | |
| | TOTALE | 44.387.334,27 | 59.087.679,94 | 30.977.403,85 |
| | EC/MSP | 21.601,52 | 10.040.592,06 | 62.979.073,75 |
| | RS31/12 | 72.497.610,36 | | |

12/05/2020

130/006/9

| 2019 | | SPESA - RIASSUNTO PER MISSIONE - PROGRAMMA - TITOLO - CATEGORIA | | |
|-------------------------------------------|-----------------------------------------------------------------------|-----------------------------------------------------------------|----------------|----------------|
| | | MINISTERO DELLE POLITICHE AGRICOLE ALIMENTARI E FORESTALI | | |
| MISSIONE - PROGRAMMA - TITOLO - CATEGORIA | | RESIDUI | COMPETENZA | CASSA |
| ALTRI TRASFERIMENTI IN CONTO CAPITALE | | | | |
| | INIZ. | | | |
| | VARIAZ. | | | |
| | P. DEF. | | | |
| | PAGATO | | | |
| | RIM. PG. | | | |
| | TOTALE | | | |
| | EC/MSP | | | |
| | RS31/12 | | | |
| 2 | Servizi istituzionali e generali delle amministrazioni pubbliche (32) | 4.662.886,94 | 64.959.117,00 | 65.950.302,00 |
| | VARIAZ. | -1.048.000,00 | -23.930.439,50 | -24.320.080,46 |
| | P. DEF. | 3.614.886,94 | 41.028.677,50 | 41.630.221,54 |
| | PAGATO | 807.276,37 | 21.500.636,11 | 22.307.912,48 |
| | RIM. PG. | 2.581.082,06 | 1.631.291,23 | |
| | TOTALE | 3.388.358,43 | 23.131.927,34 | 22.307.912,48 |
| | EC/MSP | 226.528,51 | 17.896.750,16 | 19.322.309,06 |
| | RS31/12 | 4.212.373,29 | | |
| 2.1 | Indirizzo politico (32.2) | 1.188.842,24 | 46.974.215,00 | 47.095.416,00 |
| | VARIAZ. | -1.048.000,00 | -26.087.700,00 | -26.108.028,23 |
| | P. DEF. | 140.842,24 | 20.886.515,00 | 20.987.387,77 |
| | PAGATO | 57.757,76 | 5.527.706,38 | 5.585.464,14 |
| | RIM. PG. | 33.622,42 | 74.016,81 | |
| | TOTALE | 91.380,18 | 5.601.723,19 | 5.585.464,14 |
| | EC/MSP | 49.462,06 | 15.284.791,81 | 15.401.923,63 |
| | RS31/12 | 107.639,23 | | |
| TITOLO I - SPESE CORRENTI | | | | |
| | INIZ. | 138.492,03 | 14.876.702,00 | 14.987.903,00 |
| | VARIAZ. | | -3.014.661,00 | -3.024.989,23 |
| | P. DEF. | 138.492,03 | 11.862.041,00 | 11.962.913,77 |
| | PAGATO | 55.407,56 | 5.526.609,84 | 5.582.017,40 |
| | RIM. PG. | 33.622,42 | 50.639,35 | |
| | TOTALE | 89.029,98 | 5.577.249,19 | 5.582.017,40 |
| | EC/MSP | 49.462,05 | 6.284.791,81 | 6.380.896,37 |
| | RS31/12 | 84.261,77 | | |
| REDDITI DA LAVORO DIPENDENTE | | | | |
| | INIZ. | 18.936,32 | 5.021.225,00 | 5.041.188,00 |
| | VARIAZ. | | 853.997,00 | 837.973,00 |
| | P. DEF. | 18.936,32 | 5.875.222,00 | 5.879.161,00 |
| | PAGATO | 13.521,71 | 4.963.999,95 | 4.977.521,66 |
| | RIM. PG. | 5.414,61 | | |
| | TOTALE | 18.936,32 | 4.963.999,95 | 4.977.521,66 |
| | EC/MSP | | 911.222,05 | 901.639,34 |
| | RS31/12 | 5.414,61 | | |

12/05/2020

130/006/10

| SPESA - RIASSUNTO PER MISSIONE - PROGRAMMA - TITOLO - CATEGORIA | | | | | |
|-----------------------------------------------------------------|-----------------------------------------------------------|---------------|----------------|----------------|------------|
| 2019 | MINISTERO DELLE POLITICHE AGRICOLE ALIMENTARI E FORESTALI | | | | |
| MISSIONE - PROGRAMMA - TITOLO - CATEGORIA | | RESIDUI | COMPETENZA | CASSA | |
| CONSUMI INTERMEDI | INIZ. | 119.555,71 | 547.423,00 | 638.661,00 | |
| | VARIAZ. | | 86.000,00 | 91.695,77 | |
| | P. DEF. | 119.555,71 | 633.423,00 | 730.356,77 | |
| | PAGATO | 41.885,85 | 247.274,31 | 289.160,16 | |
| | RIM. PG. | 28.207,81 | 50.639,35 | | |
| | TOTALE | 70.093,66 | 297.913,66 | 289.160,16 | |
| | EC/MSP | 49.462,05 | 335.509,34 | 441.196,61 | |
| | RS31/12 | 78.847,16 | | | |
| | IMPOSTE PAGATE SULLA PRODUZIONE | INIZ. | | 310.456,00 | 310.456,00 |
| | | VARIAZ. | | 44.932,00 | 44.932,00 |
| | | P. DEF. | | 355.388,00 | 355.388,00 |
| | | PAGATO | | 315.335,58 | 315.335,58 |
| | | RIM. PG. | | | |
| | | TOTALE | | 315.335,58 | 315.335,58 |
| EC/MSP | | | 40.052,42 | 40.052,42 | |
| RS31/12 | | | | | |
| ALTRE USCITE CORRENTI | INIZ. | | 8.997.598,00 | 8.997.598,00 | |
| | VARIAZ. | | -3.999.590,00 | -3.999.590,00 | |
| | P. DEF. | | 4.998.008,00 | 4.998.008,00 | |
| | PAGATO | | | | |
| | RIM. PG. | | | | |
| | TOTALE | | | | |
| | EC/MSP | | 4.998.008,00 | 4.998.008,00 | |
| RS31/12 | | | | | |
| TITOLO II - SPESE IN CONTO CAPITALE | INIZ. | 1.050.350,21 | 32.097.513,00 | 32.107.513,00 | |
| | VARIAZ. | -1.048.000,00 | -23.073.039,00 | -23.083.039,00 | |
| | P. DEF. | 2.350,21 | 9.024.474,00 | 9.024.474,00 | |
| | PAGATO | 2.350,20 | 1.096,54 | 3.446,74 | |
| | RIM. PG. | | 23.377,46 | | |
| | TOTALE | 2.350,20 | 24.474,00 | 3.446,74 | |
| | EC/MSP | 0,01 | 9.000.000,00 | 9.021.027,26 | |
| | RS31/12 | 23.377,46 | | | |
| | INVESTIMENTI FISSI LORDI E ACQUISTI DI TERRENI | INIZ. | 2.350,21 | 24.474,00 | 34.474,00 |
| | | VARIAZ. | | | -10.000,00 |
| P. DEF. | | 2.350,21 | 24.474,00 | 24.474,00 | |
| PAGATO | | 2.350,20 | 1.096,54 | 3.446,74 | |
| RIM. PG. | | | 23.377,46 | | |
| TOTALE | | 2.350,20 | 24.474,00 | 3.446,74 | |
| EC/MSP | | 0,01 | | 21.027,26 | |
| RS31/12 | | 23.377,46 | | | |
| | | | | | |
| | | | | | |

12/05/2020

130/006/11

| 2019 | | SPESA - RIASSUNTO PER MISSIONE - PROGRAMMA - TITOLO - CATEGORIA | | | |
|-------------------------------------------|-----------------------------------------------------------------------|-----------------------------------------------------------------|---------------|----------------|----------------|
| 2019 | | MINISTERO DELLE POLITICHE AGRICOLE ALIMENTARI E FORESTALI | | | |
| MISSIONE - PROGRAMMA - TITOLO - CATEGORIA | | RESIDUI | COMPETENZA | CASSA | |
| ALTRI TRASFERIMENTI IN CONTO CAPITALE | | INIZ. | 1.048.000,00 | 32.073.039,00 | 32.073.039,00 |
| | | VARIAZ. | -1.048.000,00 | -23.073.039,00 | -23.073.039,00 |
| | | P. DEF. | | 9.000.000,00 | 9.000.000,00 |
| | | PAGATO | | | |
| | | RIM. PG. | | | |
| | | TOTALE | | | |
| | | EC/MSP | | 9.000.000,00 | 9.000.000,00 |
| | | RS31/12 | | | |
| 2.2 | Servizi e affari generali per le amministrazioni di competenza (32.3) | INIZ. | 3.474.044,70 | 17.984.902,00 | 18.854.886,00 |
| | | VARIAZ. | | 2.157.260,50 | 1.787.947,77 |
| | | P. DEF. | 3.474.044,70 | 20.142.162,50 | 20.642.833,77 |
| | | PAGATO | 749.518,61 | 15.972.929,73 | 16.722.448,34 |
| | | RIM. PG. | 2.547.459,64 | 1.557.274,42 | |
| | | TOTALE | 3.296.978,25 | 17.530.204,15 | 16.722.448,34 |
| | | EC/MSP | 177.066,45 | 2.611.958,35 | 3.920.385,43 |
| | | RS31/12 | 4.104.734,06 | | |
| TITOLO I - SPESE CORRENTI | | INIZ. | 1.059.438,69 | 17.020.385,00 | 17.285.369,00 |
| | | VARIAZ. | | 1.657.260,50 | 1.892.543,77 |
| | | P. DEF. | 1.059.438,69 | 18.677.645,50 | 19.177.912,77 |
| | | PAGATO | 647.140,82 | 15.882.431,52 | 16.529.572,34 |
| | | RIM. PG. | 235.231,42 | 183.255,63 | |
| | | TOTALE | 882.372,24 | 16.065.687,15 | 16.529.572,34 |
| | | EC/MSP | 177.066,45 | 2.611.958,35 | 2.648.340,43 |
| | | RS31/12 | 418.487,05 | | |
| REDDITI DA LAVORO DIPENDENTE | | INIZ. | 240.899,31 | 12.793.409,00 | 12.879.132,00 |
| | | VARIAZ. | | 2.212.216,00 | 2.237.523,00 |
| | | P. DEF. | 240.899,31 | 15.005.625,00 | 15.116.655,00 |
| | | PAGATO | 55.036,33 | 14.004.882,23 | 14.059.918,56 |
| | | RIM. PG. | 131.740,67 | 120.710,00 | |
| | | TOTALE | 186.777,00 | 14.125.592,23 | 14.059.918,56 |
| | | EC/MSP | 54.122,31 | 880.032,77 | 1.056.736,44 |
| | | RS31/12 | 252.450,67 | | |
| CONSUMI INTERMEDI | | INIZ. | 586.782,82 | 2.919.199,00 | 3.078.460,00 |
| | | VARIAZ. | | -669.699,50 | -286.852,33 |
| | | P. DEF. | 586.782,82 | 2.249.499,50 | 2.791.607,67 |
| | | PAGATO | 442.857,87 | 935.443,61 | 1.378.301,48 |
| | | RIM. PG. | 21.115,23 | 49.965,21 | |
| | | TOTALE | 463.973,10 | 985.408,82 | 1.378.301,48 |
| | | EC/MSP | 122.809,72 | 1.264.090,68 | 1.413.306,19 |
| | | RS31/12 | 71.080,44 | | |

12/05/2020

130/006/12

| 2019 | | SPESA - RIASSUNTO PER MISSIONE - PROGRAMMA - TITOLO - CATEGORIA | | |
|-----------------------------------------------------------|-------------------|-----------------------------------------------------------------|------------|-------------|
| MINISTERO DELLE POLITICHE AGRICOLE ALIMENTARI E FORESTALI | | | | |
| MISSIONE - PROGRAMMA - TITOLO - CATEGORIA | | RESIDUI | COMPETENZA | CASSA |
| IMPOSTE PAGATE SULLA PRODUZIONE | INIZ. | | 385.312,00 | 385.312,00 |
| | VARIAZ. | | 114.744,00 | 114.744,00 |
| | P. DEF. | | 500.056,00 | 500.056,00 |
| | PAGATO | | 468.358,15 | 468.358,15 |
| | RIM. PG. | | | |
| | TOTALE | | 468.358,15 | 468.358,15 |
| | EC/MSP RS31/12 | | | 31.697,85 |
| TRASFERIMENTI CORRENTI AD AMMINISTRAZIONI PUBBLICHE | INIZ. | 222.121,68 | 693.323,00 | 693.323,00 |
| | VARIAZ. | | | -155.053,00 |
| | P. DEF. | 222.121,68 | 693.323,00 | 538.270,00 |
| | PAGATO | 139.746,16 | 285.515,67 | 425.261,83 |
| | RIM. PG. | 82.375,52 | | |
| | TOTALE | 222.121,68 | 285.515,67 | 425.261,83 |
| | EC/MSP RS31/12 | | | 407.807,33 |
| | | 82.375,52 | | |
| INTERESSI PASSIVI E REDDITI DA CAPITALE | INIZ. | | | |
| | VARIAZ. | | | |
| | P. DEF. | | | |
| | PAGATO | | | |
| | RIM. PG. | | | |
| | TOTALE | | | |
| | EC/MSP RS31/12 | | | |
| POSTE CORRETTIVE E COMPENSATIVE | INIZ. | 7.452,78 | 50.000,00 | 50.000,00 |
| | VARIAZ. | | | |
| | P. DEF. | 7.452,78 | 50.000,00 | 50.000,00 |
| | PAGATO | 7.452,78 | 29.330,74 | 36.783,52 |
| | RIM. PG. | | 12.580,42 | |
| | TOTALE | 7.452,78 | 41.911,16 | 36.783,52 |
| | EC/MSP RS31/12 | | | 8.088,84 |
| | | 12.580,42 | | |
| ALTRE USCITE CORRENTI | INIZ. | 2.182,10 | 179.142,00 | 199.142,00 |
| | VARIAZ. | | | -17.817,90 |
| | P. DEF. | 2.182,10 | 179.142,00 | 181.324,10 |
| | PAGATO | 2.047,68 | 158.901,12 | 160.948,80 |
| | RIM. PG. | | | |
| | TOTALE | 2.047,68 | 158.901,12 | 160.948,80 |
| | EC/MSP RS31/12 | | | 20.240,88 |
| | | 134,42 | | |

12/05/2020

130/006/13

| 2019 | | SPESA - RIASSUNTO PER MISSIONE - PROGRAMMA - TITOLO - CATEGORIA | | | |
|------------------------------------------------|----------------------------------------------|-----------------------------------------------------------------|---------------|---------------|---------------|
| | | MINISTERO DELLE POLITICHE AGRICOLE ALIMENTARI E FORESTALI | | | |
| MISSIONE - PROGRAMMA - TITOLO - CATEGORIA | | RESIDUI | COMPETENZA | CASSA | |
| TITOLO II - SPESE IN CONTO CAPITALE | | INIZ. | 2.414.606,01 | 964.517,00 | 1.569.517,00 |
| | | VARIAZ. | | 500.000,00 | -104.596,00 |
| | | P. DEF. | 2.414.606,01 | 1.464.517,00 | 1.464.921,00 |
| | | PAGATO | 102.377,79 | 90.498,21 | 192.876,00 |
| | | RIM. PG. | 2.312.228,22 | 1.374.018,79 | |
| | | TOTALE | 2.414.606,01 | 1.464.517,00 | 192.876,00 |
| | | EC/MSP | | | 1.272.045,00 |
| | | RS31/12 | 3.686.247,01 | | |
| INVESTIMENTI FISSI LORDI E ACQUISTI DI TERRENI | | INIZ. | 2.414.606,01 | 964.517,00 | 1.569.517,00 |
| | | VARIAZ. | | 500.000,00 | -104.596,00 |
| | | P. DEF. | 2.414.606,01 | 1.464.517,00 | 1.464.921,00 |
| | | PAGATO | 102.377,79 | 90.498,21 | 192.876,00 |
| | | RIM. PG. | 2.312.228,22 | 1.374.018,79 | |
| | | TOTALE | 2.414.606,01 | 1.464.517,00 | 192.876,00 |
| | | EC/MSP | | | 1.272.045,00 |
| | | RS31/12 | 3.686.247,01 | | |
| 3 | Turismo (31) | INIZ. | 10.842.164,10 | 44.332.450,00 | 51.426.746,00 |
| | | VARIAZ. | | 7.232.302,00 | 6.430.720,88 |
| | | P. DEF. | 10.842.164,10 | 51.564.752,00 | 57.857.466,88 |
| | | PAGATO | 83.236,63 | 37.031.697,85 | 37.114.934,48 |
| | | RIM. PG. | 7.043.781,93 | 5.584.447,47 | |
| | | TOTALE | 7.127.018,56 | 42.616.145,32 | 37.114.934,48 |
| | | EC/MSP | 3.715.145,54 | 8.948.606,68 | 20.742.532,40 |
| | | RS31/12 | 12.628.229,40 | | |
| 3.1 | Sviluppo e competitivita' del turismo (31.1) | INIZ. | 10.842.164,10 | 44.332.450,00 | 51.426.746,00 |
| | | VARIAZ. | | 7.232.302,00 | 6.430.720,88 |
| | | P. DEF. | 10.842.164,10 | 51.564.752,00 | 57.857.466,88 |
| | | PAGATO | 83.236,63 | 37.031.697,85 | 37.114.934,48 |
| | | RIM. PG. | 7.043.781,93 | 5.584.447,47 | |
| | | TOTALE | 7.127.018,56 | 42.616.145,32 | 37.114.934,48 |
| | | EC/MSP | 3.715.145,54 | 8.948.606,68 | 20.742.532,40 |
| | | RS31/12 | 12.628.229,40 | | |
| TITOLO I - SPESE CORRENTI | | INIZ. | 10.738.741,23 | 44.129.450,00 | 50.931.721,00 |
| | | VARIAZ. | | 2.732.302,00 | 2.119.333,01 |
| | | P. DEF. | 10.738.741,23 | 46.861.752,00 | 53.051.054,01 |
| | | PAGATO | 6.132,63 | 37.031.697,85 | 37.037.830,48 |
| | | RIM. PG. | 7.017.463,06 | 881.447,47 | |
| | | TOTALE | 7.023.595,69 | 37.913.145,32 | 37.037.830,48 |
| | | EC/MSP | 3.715.145,54 | 8.948.606,68 | 16.013.223,53 |
| | | RS31/12 | 7.898.910,53 | | |

12/05/2020

130/006/14

| SPESA - RIASSUNTO PER MISSIONE - PROGRAMMA - TITOLO - CATEGORIA | | | | | |
|-----------------------------------------------------------------|-----------------------------------------------------------|--------------|---------------|---------------|---------------|
| 2019 | MINISTERO DELLE POLITICHE AGRICOLE ALIMENTARI E FORESTALI | | | | |
| MISSIONE - PROGRAMMA - TITOLO - CATEGORIA | | RESIDUI | COMPETENZA | CASSA | |
| REDDITI DA LAVORO DIPENDENTE | INIZ. | 10.237,63 | 2.379.152,00 | 2.379.152,00 | |
| | VARIAZ. | | -246.280,00 | -246.280,00 | |
| | P. DEF. | 10.237,63 | 2.132.872,00 | 2.132.872,00 | |
| | PAGATO | | 806.885,10 | 806.885,10 | |
| | RIM. PG. | 10.237,63 | 23.419,47 | | |
| | TOTALE | 10.237,63 | 830.304,57 | 806.885,10 | |
| | EC/MSP | | 1.302.567,43 | 1.325.986,90 | |
| | RS31/12 | 33.657,10 | | | |
| | CONSUMI INTERMEDI | INIZ. | 264.695,91 | 206.250,00 | 315.495,00 |
| | | VARIAZ. | | 2.200.000,00 | 2.120.644,50 |
| P. DEF. | | 264.695,91 | 2.406.250,00 | 2.436.139,50 | |
| PAGATO | | 6.132,63 | 2.970,94 | 9.103,57 | |
| RIM. PG. | | 228.623,84 | 50.000,00 | | |
| TOTALE | | 234.756,47 | 52.970,94 | 9.103,57 | |
| EC/MSP | | 29.939,44 | 2.353.279,06 | 2.427.035,93 | |
| RS31/12 | | 278.623,84 | | | |
| IMPOSTE PAGATE SULLA PRODUZIONE | | INIZ. | | 150.057,00 | 150.057,00 |
| | | VARIAZ. | | -21.418,00 | -21.418,00 |
| | P. DEF. | | 128.639,00 | 128.639,00 | |
| | PAGATO | | 52.509,81 | 52.509,81 | |
| | RIM. PG. | | | | |
| | TOTALE | | 52.509,81 | 52.509,81 | |
| | EC/MSP | | 76.129,19 | 76.129,19 | |
| | RS31/12 | | | | |
| | TRASFERIMENTI CORRENTI AD AMMINISTRAZIONI PUBBLICHE | INIZ. | 6.348.745,94 | 39.493.991,00 | 43.486.099,00 |
| | | VARIAZ. | | 800.000,00 | 267.304,51 |
| P. DEF. | | 6.348.745,94 | 40.293.991,00 | 43.753.403,51 | |
| PAGATO | | | 36.169.332,00 | 36.169.332,00 | |
| RIM. PG. | | 4.663.539,84 | 808.028,00 | | |
| TOTALE | | 4.663.539,84 | 36.977.360,00 | 36.169.332,00 | |
| EC/MSP | | 1.685.206,10 | 3.316.631,00 | 7.584.071,51 | |
| RS31/12 | | 5.471.567,84 | | | |
| TRASFERIMENTI CORRENTI A FAMIGLIE E ISTITUZIONI SOCIALI PRIVATE | | INIZ. | 146.880,75 | | 918,00 |
| | | VARIAZ. | | | -918,00 |
| | P. DEF. | 146.880,75 | | | |
| | PAGATO | | | | |
| | RIM. PG. | 146.880,75 | | | |
| | TOTALE | 146.880,75 | | | |
| | EC/MSP | | | | |
| | RS31/12 | 146.880,75 | | | |
| | | | | | |
| | | | | | |

12/05/2020

130/006/15

| SPESA - RIASSUNTO PER MISSIONE - PROGRAMMA - TITOLO - CATEGORIA | | | | | |
|---------------------------------------------------------------------|-----------------------------------------------------------|--------------|--------------|--------------|------------|
| 2019 | MINISTERO DELLE POLITICHE AGRICOLE ALIMENTARI E FORESTALI | | | | |
| MISSIONE - PROGRAMMA - TITOLO - CATEGORIA | | RESIDUI | COMPETENZA | CASSA | |
| TRASFERIMENTI CORRENTI A IMPRESE | INIZ. | 3.968.181,00 | 1.900.000,00 | 4.600.000,00 | |
| | VARIAZ. | | | | |
| | P. DEF. | 3.968.181,00 | 1.900.000,00 | 4.600.000,00 | |
| | PAGATO | | | | |
| | RIM. PG. | 1.968.181,00 | | | |
| | TOTALE | 1.968.181,00 | | | |
| | EC/MSP | 2.000.000,00 | 1.900.000,00 | 4.600.000,00 | |
| | RS31/12 | 1.968.181,00 | | | |
| | ALTRE USCITE CORRENTI | INIZ. | | | |
| | VARIAZ. | | | | |
| P. DEF. | | | | | |
| PAGATO | | | | | |
| RIM. PG. | | | | | |
| TOTALE | | | | | |
| EC/MSP | | | | | |
| RS31/12 | | | | | |
| TITOLO II - SPESE IN CONTO CAPITALE | INIZ. | 103.422,87 | 203.000,00 | 495.025,00 | |
| | VARIAZ. | | 4.500.000,00 | 4.311.387,87 | |
| | P. DEF. | 103.422,87 | 4.703.000,00 | 4.806.412,87 | |
| | PAGATO | 77.104,00 | | 77.104,00 | |
| | RIM. PG. | 26.318,87 | 4.703.000,00 | | |
| | TOTALE | 103.422,87 | 4.703.000,00 | 77.104,00 | |
| | EC/MSP | | | 4.729.308,87 | |
| | RS31/12 | 4.729.318,87 | | | |
| | INVESTIMENTI FISSI LORDI E ACQUISTI DI TERRENI | INIZ. | 103.422,87 | 203.000,00 | 495.025,00 |
| | VARIAZ. | | 4.500.000,00 | 4.311.387,87 | |
| P. DEF. | 103.422,87 | 4.703.000,00 | 4.806.412,87 | | |
| PAGATO | 77.104,00 | | 77.104,00 | | |
| RIM. PG. | 26.318,87 | 4.703.000,00 | | | |
| TOTALE | 103.422,87 | 4.703.000,00 | 77.104,00 | | |
| EC/MSP | | | 4.729.308,87 | | |
| RS31/12 | 4.729.318,87 | | | | |
| 4 Sviluppo sostenibile e tutela del territorio e dell'ambiente (18) | INIZ. | | | | |
| | VARIAZ. | | 8.068.128,00 | 8.051.145,00 | |
| | P. DEF. | | 8.068.128,00 | 8.051.145,00 | |
| | PAGATO | | 1.064.137,55 | 1.064.137,55 | |
| | RIM. PG. | | 6.526.693,61 | | |
| | TOTALE | | 7.590.831,16 | 1.064.137,55 | |
| | EC/MSP | | 477.296,84 | 6.987.007,45 | |
| | RS31/12 | 6.526.693,61 | | | |

12/05/2020

130/006/16

| 2019 | | SPESA - RIASSUNTO PER MISSIONE - PROGRAMMA - TITOLO - CATEGORIA | | |
|-------------------------------------------|-------------------------------------------------------------------------------------|-----------------------------------------------------------------|--------------|--------------|
| 2019 | | MINISTERO DELLE POLITICHE AGRICOLE ALIMENTARI E FORESTALI | | |
| MISSIONE - PROGRAMMA - TITOLO - CATEGORIA | | RESIDUI | COMPETENZA | CASSA |
| 4.1 | Tutela e valorizzazione turistica dei territori rurali, montani e forestali (18.18) | INIZ. | | |
| | | VARIAZ. | 8.068.128,00 | 8.051.145,00 |
| | | P. DEF. | 8.068.128,00 | 8.051.145,00 |
| | | PAGATO | 1.064.137,55 | 1.064.137,55 |
| | | RIM. PG. | 6.526.693,61 | |
| | | TOTALE | 7.590.831,16 | 1.064.137,55 |
| | | EC/MSP RS31/12 | 477.296,84 | 6.987.007,45 |
| TITOLO I - SPESE CORRENTI | | 6.526.693,61 | | |
| | | INIZ. | | |
| | | VARIAZ. | 4.563.747,00 | 4.546.764,00 |
| | | P. DEF. | 4.563.747,00 | 4.546.764,00 |
| | | PAGATO | 1.064.137,55 | 1.064.137,55 |
| | | RIM. PG. | 3.022.312,61 | |
| | | TOTALE | 4.086.450,16 | 1.064.137,55 |
| | | EC/MSP RS31/12 | 477.296,84 | 3.482.626,45 |
| REDDITI DA LAVORO DIPENDENTE | | 3.022.312,61 | | |
| | | INIZ. | | |
| | | VARIAZ. | 311.784,00 | 311.784,00 |
| | | P. DEF. | 311.784,00 | 311.784,00 |
| | | PAGATO | | |
| | | RIM. PG. | | |
| | | TOTALE | | |
| | | EC/MSP RS31/12 | 311.784,00 | 311.784,00 |
| CONSUMI INTERMEDI | | | | |
| | | INIZ. | | |
| | | VARIAZ. | 213.335,00 | 196.352,00 |
| | | P. DEF. | 213.335,00 | 196.352,00 |
| | | PAGATO | 50.019,55 | 50.019,55 |
| | | RIM. PG. | 22.312,61 | |
| | | TOTALE | 72.332,16 | 50.019,55 |
| | | EC/MSP RS31/12 | 141.002,84 | 146.332,45 |
| IMPOSTE PAGATE SULLA PRODUZIONE | | 22.312,61 | | |
| | | INIZ. | | |
| | | VARIAZ. | 14.496,00 | 14.496,00 |
| | | P. DEF. | 14.496,00 | 14.496,00 |
| | | PAGATO | | |
| | | RIM. PG. | | |
| | | TOTALE | | |
| | | EC/MSP RS31/12 | 14.496,00 | 14.496,00 |

12/05/2020

130/006/17

| 2019 | | SPESA - RIASSUNTO PER MISSIONE - PROGRAMMA - TITOLO - CATEGORIA | | | |
|-----------------------------------------------------|-----------------------------------------------------------------|-----------------------------------------------------------------|--------------|--------------|------------|
| 2019 | | MINISTERO DELLE POLITICHE AGRICOLE ALIMENTARI E FORESTALI | | | |
| MISSIONE - PROGRAMMA - TITOLO - CATEGORIA | | RESIDUI | COMPETENZA | CASSA | |
| TRASFERIMENTI CORRENTI AD AMMINISTRAZIONI PUBBLICHE | INIZ. | | | | |
| | VARIAZ. | | 3.000.000,00 | 3.000.000,00 | |
| | P. DEF. | | 3.000.000,00 | 3.000.000,00 | |
| | PAGATO | | | | |
| | RIM. PG. | | 3.000.000,00 | | |
| | TOTALE | | 3.000.000,00 | | |
| | EC/MSP | | | 3.000.000,00 | |
| | RS31/12 | 3.000.000,00 | | | |
| | TRASFERIMENTI CORRENTI A FAMIGLIE E ISTITUZIONI SOCIALI PRIVATE | INIZ. | | | |
| | | VARIAZ. | | 974.132,00 | 974.132,00 |
| P. DEF. | | | 974.132,00 | 974.132,00 | |
| PAGATO | | | 974.118,00 | 974.118,00 | |
| RIM. PG. | | | | | |
| TOTALE | | | 974.118,00 | 974.118,00 | |
| EC/MSP | | | 14,00 | 14,00 | |
| RS31/12 | | | | | |
| TRASFERIMENTI CORRENTI A ESTERO | INIZ. | | | | |
| | VARIAZ. | | 40.000,00 | 40.000,00 | |
| | P. DEF. | | 40.000,00 | 40.000,00 | |
| | PAGATO | | 40.000,00 | 40.000,00 | |
| | RIM. PG. | | | | |
| | TOTALE | | 40.000,00 | 40.000,00 | |
| | EC/MSP | | | | |
| RS31/12 | | | | | |
| ALTRE USCITE CORRENTI | INIZ. | | | | |
| | VARIAZ. | | 10.000,00 | 10.000,00 | |
| | P. DEF. | | 10.000,00 | 10.000,00 | |
| | PAGATO | | | | |
| | RIM. PG. | | | | |
| | TOTALE | | | | |
| | EC/MSP | | 10.000,00 | 10.000,00 | |
| RS31/12 | | | | | |
| TITOLO II - SPESE IN CONTO CAPITALE | INIZ. | | | | |
| | VARIAZ. | | 3.504.381,00 | 3.504.381,00 | |
| | P. DEF. | | 3.504.381,00 | 3.504.381,00 | |
| | PAGATO | | | | |
| | RIM. PG. | | 3.504.381,00 | | |
| | TOTALE | | 3.504.381,00 | | |
| | EC/MSP | | | 3.504.381,00 | |
| RS31/12 | 3.504.381,00 | | | | |

12/05/2020

130/006/18

| 2019 | | SPESA - RIASSUNTO PER MISSIONE - PROGRAMMA - TITOLO - CATEGORIA | | | |
|------------------------------------------------|-----------------------------------------------------------|-----------------------------------------------------------------|------------------|------------------|------------------|
| | | MINISTERO DELLE POLITICHE AGRICOLE ALIMENTARI E FORESTALI | | | |
| MISSIONE - PROGRAMMA - TITOLO - CATEGORIA | | RESIDUI | COMPETENZA | CASSA | |
| INVESTIMENTI FISSI LORDI E ACQUISTI DI TERRENI | INIZ. | | | | |
| | VARIAZ. | | 1.504.381,00 | 1.504.381,00 | |
| | P. DEF. | | 1.504.381,00 | 1.504.381,00 | |
| | PAGATO | | | | |
| | RIM. PG. | | 1.504.381,00 | | |
| | TOTALE | | 1.504.381,00 | | |
| | EC/MSP | | | 1.504.381,00 | |
| | RS31/12 | 1.504.381,00 | | | |
| | CONTRIBUTI AGLI INVESTIMENTI AD AMMINISTRAZIONI PUBBLICHE | INIZ. | | | |
| | | VARIAZ. | | 2.000.000,00 | 2.000.000,00 |
| P. DEF. | | | 2.000.000,00 | 2.000.000,00 | |
| PAGATO | | | | | |
| RIM. PG. | | | 2.000.000,00 | | |
| TOTALE | | | 2.000.000,00 | | |
| EC/MSP | | | | 2.000.000,00 | |
| RS31/12 | | 2.000.000,00 | | | |
| TOTALE | | INIZ. | 396.571.520,60 | 953.197.064,00 | 1.191.673.966,00 |
| | | VARIAZ. | 13.020.000,00 | 195.383.776,00 | 195.383.776,00 |
| | P. DEF. | 409.591.520,60 | 1.148.580.840,00 | 1.387.057.742,00 | |
| | PAGATO | 214.763.704,81 | 734.385.848,37 | 949.149.553,18 | |
| | RIM. PG. | 153.215.263,65 | 211.868.162,90 | | |
| | TOTALE | 367.978.968,46 | 946.254.011,27 | 949.149.553,18 | |
| | EC/MSP | 41.612.552,14 | 202.326.828,73 | 437.908.188,82 | |
| | RS31/12 | 365.083.426,55 | | | |

12/05/2020

130/007/1

| 2019 | | SPESA - RIASSUNTO PER MISSIONE - PROGRAMMA - MACROAGGREGATO | | | | | |
|---------------------------------------|---------------------------------------------------|-------------------------------------------------------------|-------------------------------------------------------------------|------------------|------------------|----------------|----------------|
| | | MINISTERO DELLE POLITICHE AGRICOLE ALIMENTARI E FORESTALI | | | | | |
| MISSIONE - PROGRAMMA - MACROAGGREGATO | | RESIDUI | COMPETENZA | CASSA | | | |
| 1 | Agricoltura, politiche agroalimentari e pesca (9) | INIZ. | 381.066.469,56 | 843.905.497,00 | 1.074.296.918,00 | | |
| | | VARIAZ. | 14.068.000,00 | 204.013.785,50 | 205.221.990,58 | | |
| | | P. DEF. | 395.134.469,56 | 1.047.919.282,50 | 1.279.518.908,58 | | |
| | | PAGATO | 213.873.191,81 | 674.789.376,86 | 888.662.568,67 | | |
| | | RIM. PG. | 143.590.399,66 | 198.125.730,59 | | | |
| | | TOTALE | 357.463.591,47 | 872.915.107,45 | 888.662.568,67 | | |
| | | EC/MSP | 37.670.878,09 | 175.004.175,05 | 390.856.339,91 | | |
| | | RS31/12 | 341.716.130,25 | | | | |
| | | 1.1 | Politiche europee ed internazionali e dello sviluppo rurale (9.2) | INIZ. | 153.423.853,83 | 314.262.935,00 | 406.895.033,00 |
| | | | | VARIAZ. | 13.468.000,00 | 190.222.466,50 | 178.633.355,39 |
| | | | | P. DEF. | 166.891.853,83 | 504.485.401,50 | 585.528.388,39 |
| | | | | PAGATO | 58.152.735,85 | 298.185.438,88 | 356.338.174,73 |
| | | | | RIM. PG. | 92.377.978,76 | 131.742.816,67 | |
| | | | | TOTALE | 150.530.714,61 | 429.928.255,55 | 356.338.174,73 |
| EC/MSP | 16.361.139,22 | | | 74.557.145,95 | 229.190.213,66 | | |
| RS31/12 | 224.120.795,43 | | | | | | |
| FUNZIONAMENTO | | INIZ. | 4.953.891,17 | 16.261.286,00 | 19.901.415,00 | | |
| | | VARIAZ. | | 1.388.811,50 | -868.587,29 | | |
| | | P. DEF. | 4.953.891,17 | 17.650.097,50 | 19.032.827,71 | | |
| | | PAGATO | 1.440.947,29 | 16.558.580,36 | 17.999.527,65 | | |
| | | RIM. PG. | 1.193.028,47 | 176.616,76 | | | |
| | | TOTALE | 2.633.975,76 | 16.735.197,12 | 17.999.527,65 | | |
| | | EC/MSP | 2.319.915,41 | 914.900,38 | 1.033.300,06 | | |
| | | RS31/12 | 1.369.645,23 | | | | |
| di cui Personale | | INIZ. | 33.730,32 | 12.572.944,00 | 12.638.455,00 | | |
| | | VARIAZ. | | 2.108.269,00 | 2.045.007,00 | | |
| | | P. DEF. | 33.730,32 | 14.681.213,00 | 14.683.462,00 | | |
| | | PAGATO | 26.700,21 | 14.513.413,16 | 14.540.113,37 | | |
| | | RIM. PG. | 7.030,11 | | | | |
| | | TOTALE | 33.730,32 | 14.513.413,16 | 14.540.113,37 | | |
| | | EC/MSP | | 167.799,84 | 143.348,63 | | |
| | | RS31/12 | 7.030,11 | | | | |
| INTERVENTI | | INIZ. | 7.439.156,15 | 130.002.649,00 | 133.488.969,00 | | |
| | | VARIAZ. | | 12.743.207,00 | 13.730.979,81 | | |
| | | P. DEF. | 7.439.156,15 | 142.745.856,00 | 147.219.948,81 | | |
| | | PAGATO | 3.378.352,43 | 135.407.579,28 | 138.785.931,71 | | |
| | | RIM. PG. | 2.963.378,79 | 1.885.756,74 | | | |
| | | TOTALE | 6.341.731,22 | 137.293.336,02 | 138.785.931,71 | | |
| | | EC/MSP | 1.097.424,93 | 5.452.519,98 | 8.434.017,10 | | |
| | | RS31/12 | 4.849.135,53 | | | | |

12/05/2020

130/007/2

| SPESA - RIASSUNTO PER MISSIONE - PROGRAMMA - MACROAGGREGATO | | | | | |
|------------------------------------------------------------------------------------------------------------------------|-----------------------------------------------------------|----------------|----------------|----------------|---------------|
| 2019 | MINISTERO DELLE POLITICHE AGRICOLE ALIMENTARI E FORESTALI | | | | |
| MISSIONE - PROGRAMMA - MACROAGGREGATO | | RESIDUI | COMPETENZA | CASSA | |
| INVESTIMENTI | INIZ. | 98.362.446,51 | 166.999.000,00 | 220.737.952,00 | |
| | VARIAZ. | 13.468.000,00 | 143.084.888,00 | 148.899.099,87 | |
| | P. DEF. | 111.830.446,51 | 310.083.888,00 | 369.637.051,87 | |
| | PAGATO | 37.845.076,13 | 112.213.719,24 | 150.058.795,37 | |
| | RIM. PG. | 61.041.571,50 | 129.680.443,17 | | |
| | TOTALE | 98.886.647,63 | 241.894.162,41 | 150.058.795,37 | |
| | EC/MSP | 12.943.798,88 | 68.189.725,59 | 219.578.256,50 | |
| | RS31/12 | 190.722.014,67 | | | |
| | ALTRE SPESE IN C/CAPITALE | INIZ. | 42.668.360,00 | 1.000.000,00 | 31.633.000,00 |
| | | VARIAZ. | | 33.005.560,00 | 18.005.560,00 |
| P. DEF. | | 42.668.360,00 | 34.005.560,00 | 49.638.560,00 | |
| PAGATO | | 15.488.360,00 | 34.005.560,00 | 49.493.920,00 | |
| RIM. PG. | | 27.180.000,00 | | | |
| TOTALE | | 42.668.360,00 | 34.005.560,00 | 49.493.920,00 | |
| EC/MSP RS31/12 | | 27.180.000,00 | | 144.640,00 | |
| ONERI COMUNI DI CONTO CAPITALE | INIZ. | | | 1.133.697,00 | |
| | VARIAZ. | | | -1.133.697,00 | |
| | P. DEF. | | | | |
| | PAGATO | | | | |
| | RIM. PG. | | | | |
| | TOTALE | | | | |
| | EC/MSP RS31/12 | | | | |
| 1.2 Vigilanza, prevenzione e repressione frodi nel settore agricolo, agroalimentare, agroindustriale e forestale (9.5) | INIZ. | 6.521.629,97 | 43.426.899,00 | 46.511.626,00 | |
| | VARIAZ. | 600.000,00 | 11.791.859,00 | 13.065.135,71 | |
| | P. DEF. | 7.121.629,97 | 55.218.758,00 | 59.576.761,71 | |
| | PAGATO | 3.659.169,45 | 43.912.559,60 | 47.571.729,05 | |
| | RIM. PG. | 3.118.434,08 | 5.975.628,21 | | |
| | TOTALE | 6.777.603,53 | 49.888.187,81 | 47.571.729,05 | |
| | EC/MSP | 344.026,44 | 5.330.570,19 | 12.005.032,66 | |
| | RS31/12 | 9.094.062,29 | | | |
| | FUNZIONAMENTO | INIZ. | 2.055.593,98 | 43.217.028,00 | 44.909.696,00 |
| | | VARIAZ. | | 6.499.547,00 | 6.492.644,18 |
| P. DEF. | | 2.055.593,98 | 49.716.575,00 | 51.402.340,18 | |
| PAGATO | | 1.300.682,54 | 43.780.360,84 | 45.081.043,38 | |
| RIM. PG. | | 418.356,25 | 608.739,88 | | |
| TOTALE | | 1.719.038,79 | 44.389.100,72 | 45.081.043,38 | |
| EC/MSP | | 336.555,19 | 5.327.474,28 | 6.321.296,80 | |
| RS31/12 | | 1.027.096,13 | | | |
| | | | | | |
| | | | | | |

12/05/2020

130/007/3

| 2019 | | SPESA - RIASSUNTO PER MISSIONE - PROGRAMMA - MACROAGGREGATO | | | |
|---------------------------------------|------------------------------------------------------------------------------------------------------------------------------|-------------------------------------------------------------|----------------|----------------|----------------|
| | | MINISTERO DELLE POLITICHE AGRICOLE ALIMENTARI E FORESTALI | | | |
| MISSIONE - PROGRAMMA - MACROAGGREGATO | | RESIDUI | COMPETENZA | CASSA | |
| di cui Personale | INIZ. | 207.756,58 | 35.066.784,00 | 35.160.602,00 | |
| | VARIAZ. | | 4.859.816,00 | 4.859.815,19 | |
| | P. DEF. | 207.756,58 | 39.926.600,00 | 40.020.417,19 | |
| | PAGATO | 74.797,40 | 36.351.287,74 | 36.426.085,14 | |
| | RIM. PG. | 57.407,40 | 18.218,35 | | |
| | TOTALE | 132.204,80 | 36.369.506,09 | 36.426.085,14 | |
| | EC/MSP | 75.551,78 | 3.557.093,91 | 3.594.332,05 | |
| | RS31/12 | 75.625,75 | | | |
| | INTERVENTI | INIZ. | | | |
| | | VARIAZ. | | | |
| P. DEF. | | | | | |
| PAGATO | | | | | |
| RIM. PG. | | | | | |
| TOTALE | | | | | |
| EC/MSP | | | | | |
| RS31/12 | | | | | |
| INVESTIMENTI | | INIZ. | 4.466.035,99 | 209.871,00 | 1.601.930,00 |
| | | VARIAZ. | 600.000,00 | 5.292.312,00 | 6.572.491,53 |
| | P. DEF. | 5.066.035,99 | 5.502.183,00 | 8.174.421,53 | |
| | PAGATO | 2.358.486,91 | 132.198,76 | 2.490.685,67 | |
| | RIM. PG. | 2.700.077,83 | 5.366.888,33 | | |
| | TOTALE | 5.058.564,74 | 5.499.087,09 | 2.490.685,67 | |
| | EC/MSP | 7.471,25 | 3.095,91 | 5.683.735,86 | |
| | RS31/12 | 8.066.966,16 | | | |
| | 1.3 Politiche competitive, della qualita' agroalimentare, della pesca, dell'ippica e mezzi tecnici di produzione (9.6) | INIZ. | 221.120.985,76 | 486.215.663,00 | 620.890.259,00 |
| | | VARIAZ. | | 1.999.460,00 | 13.523.499,48 |
| P. DEF. | | 221.120.985,76 | 488.215.123,00 | 634.413.758,48 | |
| PAGATO | | 152.061.286,51 | 332.691.378,38 | 484.752.664,89 | |
| RIM. PG. | | 48.093.986,82 | 60.407.285,71 | | |
| TOTALE | | 200.155.273,33 | 393.098.664,09 | 484.752.664,89 | |
| EC/MSP | | 20.965.712,43 | 95.116.458,91 | 149.661.093,59 | |
| RS31/12 | | 108.501.272,53 | | | |
| FUNZIONAMENTO | | INIZ. | 3.575.067,28 | 26.331.197,00 | 29.066.855,00 |
| | | VARIAZ. | | 245.214,56 | 158.033,26 |
| | P. DEF. | 3.575.067,28 | 26.576.411,56 | 29.224.888,26 | |
| | PAGATO | 2.742.450,57 | 22.926.314,91 | 25.668.765,48 | |
| | RIM. PG. | 383.689,70 | 1.096.644,96 | | |
| | TOTALE | 3.126.140,27 | 24.022.959,87 | 25.668.765,48 | |
| | EC/MSP | 448.927,01 | 2.553.451,69 | 3.556.122,78 | |
| | RS31/12 | 1.480.334,66 | | | |

12/05/2020

130/007/4

| 2019 | | SPESA - RIASSUNTO PER MISSIONE - PROGRAMMA - MACROAGGREGATO | | | |
|---------------------------------------|------------|-------------------------------------------------------------|----------------|----------------|----------------|
| | | MINISTERO DELLE POLITICHE AGRICOLE ALIMENTARI E FORESTALI | | | |
| MISSIONE - PROGRAMMA - MACROAGGREGATO | | RESIDUI | COMPETENZA | CASSA | |
| di cui Personale | INIZ. | 43.198,48 | 15.169.544,00 | 15.275.108,00 | |
| | VARIAZ. | | 980.680,00 | 827.123,00 | |
| | P. DEF. | 43.198,48 | 16.150.224,00 | 16.102.231,00 | |
| | PAGATO | 35.339,91 | 15.395.113,68 | 15.430.453,59 | |
| | RIM. PG. | 7.858,57 | | | |
| | TOTALE | 43.198,48 | 15.395.113,68 | 15.430.453,59 | |
| | EC/MSP | | 755.110,32 | 671.777,41 | |
| | RS31/12 | 7.858,57 | | | |
| | INTERVENTI | INIZ. | 154.432.830,52 | 377.238.464,00 | 476.427.889,00 |
| | | VARIAZ. | | -11.019.370,56 | -2.119.556,80 |
| P. DEF. | | 154.432.830,52 | 366.219.093,44 | 474.308.332,20 | |
| PAGATO | | 128.456.181,97 | 279.008.077,60 | 407.464.259,57 | |
| RIM. PG. | | 10.437.319,65 | 5.168.443,11 | | |
| TOTALE | | 138.893.501,62 | 284.176.520,71 | 407.464.259,57 | |
| EC/MSP | | 15.539.328,90 | 82.042.572,73 | 66.844.072,63 | |
| RS31/12 | | 15.605.762,76 | | | |
| ONERI COMUNI DI PARTE CORRENTE | INIZ. | | | | |
| | VARIAZ. | | | | |
| | P. DEF. | | | | |
| | PAGATO | | | | |
| | RIM. PG. | | | | |
| | TOTALE | | | | |
| | EC/MSP | | | | |
| | RS31/12 | | | | |
| INVESTIMENTI | INIZ. | 63.113.087,96 | 82.646.002,00 | 115.395.515,00 | |
| | VARIAZ. | | 12.773.616,00 | 15.485.023,02 | |
| | P. DEF. | 63.113.087,96 | 95.419.618,00 | 130.880.538,02 | |
| | PAGATO | 20.862.653,97 | 30.756.985,87 | 51.619.639,84 | |
| | RIM. PG. | 37.272.977,47 | 54.142.197,64 | | |
| | TOTALE | 58.135.631,44 | 84.899.183,51 | 51.619.639,84 | |
| | EC/MSP | 4.977.456,52 | 10.520.434,49 | 79.260.898,18 | |
| | RS31/12 | 91.415.175,11 | | | |
| ONERI COMUNI DI CONTO CAPITALE | INIZ. | | | | |
| | VARIAZ. | | | | |
| | P. DEF. | | | | |
| | PAGATO | | | | |
| | RIM. PG. | | | | |
| | TOTALE | | | | |
| | EC/MSP | | | | |
| | RS31/12 | | | | |

12/05/2020

130/007/5

| SPESA - RIASSUNTO PER MISSIONE - PROGRAMMA - MACROAGGREGATO | | | | | |
|-------------------------------------------------------------------------|-----------------------------------------------------------|---------------|----------------|----------------|----------------|
| 2019 | MINISTERO DELLE POLITICHE AGRICOLE ALIMENTARI E FORESTALI | | | | |
| MISSIONE - PROGRAMMA - MACROAGGREGATO | | RESIDUI | COMPETENZA | CASSA | |
| 2 Servizi istituzionali e generali delle amministrazioni pubbliche (32) | INIZ. | 4.662.886,94 | 64.959.117,00 | 65.950.302,00 | |
| | VARIAZ. | -1.048.000,00 | -23.930.439,50 | -24.320.080,46 | |
| | P. DEF. | 3.614.886,94 | 41.028.677,50 | 41.630.221,54 | |
| | PAGATO | 807.276,37 | 21.500.636,11 | 22.307.912,48 | |
| | RIM. PG. | 2.581.082,06 | 1.631.291,23 | | |
| | TOTALE | 3.388.358,43 | 23.131.927,34 | 22.307.912,48 | |
| | EC/MSP | 226.528,51 | 17.896.750,16 | 19.322.309,06 | |
| | RS31/12 | 4.212.373,29 | | | |
| | 2.1 Indirizzo politico (32.2) | INIZ. | 1.188.842,24 | 46.974.215,00 | 47.095.416,00 |
| | | VARIAZ. | -1.048.000,00 | -26.087.700,00 | -26.108.028,23 |
| P. DEF. | | 140.842,24 | 20.886.515,00 | 20.987.387,77 | |
| PAGATO | | 57.757,76 | 5.527.706,38 | 5.585.464,14 | |
| RIM. PG. | | 33.622,42 | 74.016,81 | | |
| TOTALE | | 91.380,18 | 5.601.723,19 | 5.585.464,14 | |
| EC/MSP | | 49.462,06 | 15.284.791,81 | 15.401.923,63 | |
| RS31/12 | | 107.639,23 | | | |
| FUNZIONAMENTO | | INIZ. | 138.492,03 | 14.876.702,00 | 14.987.903,00 |
| | | VARIAZ. | | -3.014.661,00 | -3.024.989,23 |
| | P. DEF. | 138.492,03 | 11.862.041,00 | 11.962.913,77 | |
| | PAGATO | 55.407,56 | 5.526.609,84 | 5.582.017,40 | |
| | RIM. PG. | 33.622,42 | 50.639,35 | | |
| | TOTALE | 89.029,98 | 5.577.249,19 | 5.582.017,40 | |
| | EC/MSP | 49.462,05 | 6.284.791,81 | 6.380.896,37 | |
| | RS31/12 | 84.261,77 | | | |
| | di cui Personale | INIZ. | 18.936,32 | 5.331.681,00 | 5.351.644,00 |
| | | VARIAZ. | | 898.929,00 | 882.905,00 |
| P. DEF. | | 18.936,32 | 6.230.610,00 | 6.234.549,00 | |
| PAGATO | | 13.521,71 | 5.279.335,53 | 5.292.857,24 | |
| RIM. PG. | | 5.414,61 | | | |
| TOTALE | | 18.936,32 | 5.279.335,53 | 5.292.857,24 | |
| EC/MSP | | | 951.274,47 | 941.691,76 | |
| RS31/12 | | 5.414,61 | | | |
| INVESTIMENTI | | INIZ. | 1.050.350,21 | 32.097.513,00 | 32.107.513,00 |
| | | VARIAZ. | -1.048.000,00 | -23.073.039,00 | -23.083.039,00 |
| | P. DEF. | 2.350,21 | 9.024.474,00 | 9.024.474,00 | |
| | PAGATO | 2.350,20 | 1.096,54 | 3.446,74 | |
| | RIM. PG. | | 23.377,46 | | |
| | TOTALE | 2.350,20 | 24.474,00 | 3.446,74 | |
| | EC/MSP | 0,01 | 9.000.000,00 | 9.021.027,26 | |
| | RS31/12 | 23.377,46 | | | |

12/05/2020

130/007/6

| SPESA - RIASSUNTO PER MISSIONE - PROGRAMMA - MACROAGGREGATO | | | | | |
|---------------------------------------------------------------------------|-----------------------------------------------------------|--------------|---------------|---------------|--------------|
| 2019 | MINISTERO DELLE POLITICHE AGRICOLE ALIMENTARI E FORESTALI | | | | |
| MISSIONE - PROGRAMMA - MACROAGGREGATO | | RESIDUI | COMPETENZA | CASSA | |
| 2.2 Servizi e affari generali per le amministrazioni di competenza (32.3) | INIZ. | 3.474.044,70 | 17.984.902,00 | 18.854.886,00 | |
| | VARIAZ. | | 2.157.260,50 | 1.787.947,77 | |
| | P. DEF. | 3.474.044,70 | 20.142.162,50 | 20.642.833,77 | |
| | PAGATO | 749.518,61 | 15.972.929,73 | 16.722.448,34 | |
| | RIM. PG. | 2.547.459,64 | 1.557.274,42 | | |
| | TOTALE | 3.296.978,25 | 17.530.204,15 | 16.722.448,34 | |
| | EC/MSP | 177.066,45 | 2.611.958,35 | 3.920.385,43 | |
| | RS31/12 | 4.104.734,06 | | | |
| | FUNZIONAMENTO | INIZ. | 1.059.438,69 | 8.778.749,00 | 9.043.733,00 |
| | | VARIAZ. | | 2.220.720,50 | 2.549.774,08 |
| P. DEF. | | 1.059.438,69 | 10.999.469,50 | 11.593.507,08 | |
| PAGATO | | 647.140,82 | 9.048.170,43 | 9.695.311,25 | |
| RIM. PG. | | 235.231,42 | 183.255,63 | | |
| TOTALE | | 882.372,24 | 9.231.426,06 | 9.695.311,25 | |
| EC/MSP | | 177.066,45 | 1.768.043,44 | 1.898.195,83 | |
| RS31/12 | | 418.487,05 | | | |
| di cui Personale | | INIZ. | 240.899,31 | 7.010.784,00 | 7.096.507,00 |
| | | VARIAZ. | | 1.920.721,00 | 1.946.028,00 |
| | P. DEF. | 240.899,31 | 8.931.505,00 | 9.042.535,00 | |
| | PAGATO | 55.036,33 | 7.899.208,34 | 7.954.244,67 | |
| | RIM. PG. | 131.740,67 | 120.710,00 | | |
| | TOTALE | 186.777,00 | 8.019.918,34 | 7.954.244,67 | |
| | EC/MSP | 54.122,31 | 911.586,66 | 1.088.290,33 | |
| | RS31/12 | 252.450,67 | | | |
| | INTERVENTI | INIZ. | | 354.000,00 | 354.000,00 |
| | | VARIAZ. | | | -93.770,31 |
| P. DEF. | | | 354.000,00 | 260.229,69 | |
| PAGATO | | | 260.229,05 | 260.229,05 | |
| RIM. PG. | | | | | |
| TOTALE | | | 260.229,05 | 260.229,05 | |
| EC/MSP | | | 93.770,95 | 0,64 | |
| RS31/12 | | | | | |
| ONERI COMUNI DI PARTE CORRENTE | | INIZ. | | 7.887.636,00 | 7.887.636,00 |
| | | VARIAZ. | | -563.460,00 | -563.460,00 |
| | P. DEF. | | 7.324.176,00 | 7.324.176,00 | |
| | PAGATO | | 6.574.032,04 | 6.574.032,04 | |
| | RIM. PG. | | | | |
| | TOTALE | | 6.574.032,04 | 6.574.032,04 | |
| | EC/MSP | | 750.143,96 | 750.143,96 | |
| | RS31/12 | | | | |
| | | | | | |
| | | | | | |

12/05/2020

130/007/7

| 2019 | | SPESA - RIASSUNTO PER MISSIONE - PROGRAMMA - MACROAGGREGATO | | | |
|---------------------------------------|----------------------------------------------|-------------------------------------------------------------|---------------|---------------|---------------|
| | | MINISTERO DELLE POLITICHE AGRICOLE ALIMENTARI E FORESTALI | | | |
| MISSIONE - PROGRAMMA - MACROAGGREGATO | | RESIDUI | COMPETENZA | CASSA | |
| INVESTIMENTI | | INIZ. | 2.414.606,01 | 964.517,00 | 1.569.517,00 |
| | | VARIAZ. | | 500.000,00 | -104.596,00 |
| | | P. DEF. | 2.414.606,01 | 1.464.517,00 | 1.464.921,00 |
| | | PAGATO | 102.377,79 | 90.498,21 | 192.876,00 |
| | | RIM. PG. | 2.312.228,22 | 1.374.018,79 | |
| | | TOTALE | 2.414.606,01 | 1.464.517,00 | 192.876,00 |
| | | EC/MSP | | | 1.272.045,00 |
| | | RS31/12 | 3.686.247,01 | | |
| 3 | Turismo (31) | INIZ. | 10.842.164,10 | 44.332.450,00 | 51.426.746,00 |
| | | VARIAZ. | | 7.232.302,00 | 6.430.720,88 |
| | | P. DEF. | 10.842.164,10 | 51.564.752,00 | 57.857.466,88 |
| | | PAGATO | 83.236,63 | 37.031.697,85 | 37.114.934,48 |
| | | RIM. PG. | 7.043.781,93 | 5.584.447,47 | |
| | | TOTALE | 7.127.018,56 | 42.616.145,32 | 37.114.934,48 |
| | | EC/MSP | 3.715.145,54 | 8.948.606,68 | 20.742.532,40 |
| | | RS31/12 | 12.628.229,40 | | |
| 3.1 | Sviluppo e competitivita' del turismo (31.1) | INIZ. | 10.842.164,10 | 44.332.450,00 | 51.426.746,00 |
| | | VARIAZ. | | 7.232.302,00 | 6.430.720,88 |
| | | P. DEF. | 10.842.164,10 | 51.564.752,00 | 57.857.466,88 |
| | | PAGATO | 83.236,63 | 37.031.697,85 | 37.114.934,48 |
| | | RIM. PG. | 7.043.781,93 | 5.584.447,47 | |
| | | TOTALE | 7.127.018,56 | 42.616.145,32 | 37.114.934,48 |
| | | EC/MSP | 3.715.145,54 | 8.948.606,68 | 20.742.532,40 |
| | | RS31/12 | 12.628.229,40 | | |
| FUNZIONAMENTO | | INIZ. | 309.238,05 | 2.772.659,00 | 2.948.904,00 |
| | | VARIAZ. | | 1.932.302,00 | 1.820.251,01 |
| | | P. DEF. | 309.238,05 | 4.704.961,00 | 4.769.155,01 |
| | | PAGATO | 6.132,63 | 862.365,85 | 868.498,48 |
| | | RIM. PG. | 238.861,47 | 73.419,47 | |
| | | TOTALE | 244.994,10 | 935.785,32 | 868.498,48 |
| | | EC/MSP | 64.243,95 | 3.769.175,68 | 3.900.656,53 |
| | | RS31/12 | 312.280,94 | | |
| di cui Personale | | INIZ. | 10.237,63 | 2.529.209,00 | 2.529.209,00 |
| | | VARIAZ. | | -267.698,00 | -267.698,00 |
| | | P. DEF. | 10.237,63 | 2.261.511,00 | 2.261.511,00 |
| | | PAGATO | | 859.394,91 | 859.394,91 |
| | | RIM. PG. | 10.237,63 | 23.419,47 | |
| | | TOTALE | 10.237,63 | 882.814,38 | 859.394,91 |
| | | EC/MSP | | 1.378.696,62 | 1.402.116,09 |
| | | RS31/12 | 33.657,10 | | |

12/05/2020

130/007/8

| SPESA - RIASSUNTO PER MISSIONE - PROGRAMMA - MACROAGGREGATO | | | | | |
|-----------------------------------------------------------------------------------------|-----------------------------------------------------------|---------------|---------------|---------------|--------------|
| 2019 | MINISTERO DELLE POLITICHE AGRICOLE ALIMENTARI E FORESTALI | | | | |
| MISSIONE - PROGRAMMA - MACROAGGREGATO | | RESIDUI | COMPETENZA | CASSA | |
| INTERVENTI | INIZ. | 10.429.503,18 | 41.356.791,00 | 47.982.817,00 | |
| | VARIAZ. | | 800.000,00 | 299.082,00 | |
| | P. DEF. | 10.429.503,18 | 42.156.791,00 | 48.281.899,00 | |
| | PAGATO | | 36.169.332,00 | 36.169.332,00 | |
| | RIM. PG. | 6.778.601,59 | 808.028,00 | | |
| | TOTALE | 6.778.601,59 | 36.977.360,00 | 36.169.332,00 | |
| | EC/MSP | 3.650.901,59 | 5.179.431,00 | 12.112.567,00 | |
| | RS31/12 | 7.586.629,59 | | | |
| | INVESTIMENTI | INIZ. | 103.422,87 | 203.000,00 | 495.025,00 |
| | | VARIAZ. | | 4.500.000,00 | 4.311.387,87 |
| | | P. DEF. | 103.422,87 | 4.703.000,00 | 4.806.412,87 |
| | | PAGATO | 77.104,00 | | 77.104,00 |
| | | RIM. PG. | 26.318,87 | 4.703.000,00 | |
| TOTALE | | 103.422,87 | 4.703.000,00 | 77.104,00 | |
| EC/MSP | | | | 4.729.308,87 | |
| RS31/12 | 4.729.318,87 | | | | |
| 4 Sviluppo sostenibile e tutela del territorio e dell'ambiente (18) | INIZ. | | 8.068.128,00 | 8.051.145,00 | |
| | VARIAZ. | | 8.068.128,00 | 8.051.145,00 | |
| | P. DEF. | | 8.068.128,00 | 8.051.145,00 | |
| | PAGATO | | 1.064.137,55 | 1.064.137,55 | |
| | RIM. PG. | | 6.526.693,61 | | |
| | TOTALE | | 7.590.831,16 | 1.064.137,55 | |
| | EC/MSP | | 477.296,84 | 6.987.007,45 | |
| RS31/12 | 6.526.693,61 | | | | |
| 4.1 Tutela e valorizzazione turistica dei territori rurali, montani e forestali (18.18) | INIZ. | | 8.068.128,00 | 8.051.145,00 | |
| | VARIAZ. | | 8.068.128,00 | 8.051.145,00 | |
| | P. DEF. | | 8.068.128,00 | 8.051.145,00 | |
| | PAGATO | | 1.064.137,55 | 1.064.137,55 | |
| | RIM. PG. | | 6.526.693,61 | | |
| | TOTALE | | 7.590.831,16 | 1.064.137,55 | |
| | EC/MSP | | 477.296,84 | 6.987.007,45 | |
| RS31/12 | 6.526.693,61 | | | | |
| FUNZIONAMENTO | INIZ. | | 549.615,00 | 532.632,00 | |
| | VARIAZ. | | 549.615,00 | 532.632,00 | |
| | P. DEF. | | 549.615,00 | 532.632,00 | |
| | PAGATO | | 50.019,55 | 50.019,55 | |
| | RIM. PG. | | 22.312,61 | | |
| | TOTALE | | 72.332,16 | 50.019,55 | |
| | EC/MSP | | 477.282,84 | 482.612,45 | |
| RS31/12 | 22.312,61 | | | | |

12/05/2020

130/007/9

| 2019 | | SPESA - RIASSUNTO PER MISSIONE - PROGRAMMA - MACROAGGREGATO | | |
|---------------------------------------|------------------|-------------------------------------------------------------|--------------|--------------|
| | | MINISTERO DELLE POLITICHE AGRICOLE ALIMENTARI E FORESTALI | | |
| MISSIONE - PROGRAMMA - MACROAGGREGATO | | RESIDUI | COMPETENZA | CASSA |
| | di cui Personale | | | |
| | INIZ. | | | |
| | VARIAZ. | | 326.280,00 | 326.280,00 |
| | P. DEF. | | 326.280,00 | 326.280,00 |
| | PAGATO | | | |
| | RIM. PG. | | | |
| | TOTALE | | | |
| | EC/MSP | | 326.280,00 | 326.280,00 |
| | RS31/12 | | | |
| INTERVENTI | INIZ. | | | |
| | VARIAZ. | | 4.014.132,00 | 4.014.132,00 |
| | P. DEF. | | 4.014.132,00 | 4.014.132,00 |
| | PAGATO | | 1.014.118,00 | 1.014.118,00 |
| | RIM. PG. | | 3.000.000,00 | |
| | TOTALE | | 4.014.118,00 | 1.014.118,00 |
| | EC/MSP | | 14,00 | 3.000.014,00 |
| | RS31/12 | 3.000.000,00 | | |
| INVESTIMENTI | INIZ. | | | |
| | VARIAZ. | | 3.504.381,00 | 3.504.381,00 |
| | P. DEF. | | 3.504.381,00 | 3.504.381,00 |
| | PAGATO | | | |
| | RIM. PG. | | 3.504.381,00 | |
| | TOTALE | | 3.504.381,00 | |
| | EC/MSP | | | 3.504.381,00 |
| | RS31/12 | 3.504.381,00 | | |

PAGINA BIANCA

2019

**CONTO CONSUNTIVO
DEL MINISTERO DELLE POLITICHE AGRICOLE
ALIMENTARI, FORESTALI E DEL TURISMO
PER MISSIONE/PROGRAMMA/C.O.F.O.G.**

PAGINA BIANCA

12/05/2020

130/076/1

| | | CONTO CONSUNTIVO PER MISSIONE/PROGRAMMA/C.O.F.O.G | | | |
|------------------------------------------------|-------------------------------------------------------------------|-----------------------------------------------------------|----------------|------------------|------------------|
| 2019 | | MINISTERO DELLE POLITICHE AGRICOLE ALIMENTARI E FORESTALI | | | |
| MISSIONE/PROGRAMMA/C.O.F.O.G. | | RESIDUI | COMPETENZA | CASSA | |
| 1 | Agricoltura, politiche agroalimentari e pesca (9) | INIZ. | 381.066.469,56 | 843.905.497,00 | 1.074.296.918,00 |
| | | VARIAZ. | 14.068.000,00 | 204.013.785,50 | 205.221.990,58 |
| | | P. DEF. | 395.134.469,56 | 1.047.919.282,50 | 1.279.518.908,58 |
| | | PAGATO | 213.873.191,81 | 674.789.376,86 | 888.662.568,67 |
| | | RIM. PG. | 143.590.399,66 | 198.125.730,59 | |
| | | TOTALE | 357.463.591,47 | 872.915.107,45 | 888.662.568,67 |
| | | EC/MSP | 37.670.878,09 | 175.004.175,05 | 390.856.339,91 |
| | | RS31/12 | 341.716.130,25 | | |
| 1.1 | Politiche europee ed internazionali e dello sviluppo rurale (9.2) | INIZ. | 153.423.853,83 | 314.262.935,00 | 406.895.033,00 |
| | | VARIAZ. | 13.468.000,00 | 190.222.466,50 | 178.633.355,39 |
| | | P. DEF. | 166.891.853,83 | 504.485.401,50 | 585.528.388,39 |
| | | PAGATO | 58.152.735,85 | 298.185.438,88 | 356.338.174,73 |
| | | RIM. PG. | 92.377.978,76 | 131.742.816,67 | |
| | | TOTALE | 150.530.714,61 | 429.928.255,55 | 356.338.174,73 |
| | | EC/MSP | 16.361.139,22 | 74.557.145,95 | 229.190.213,66 |
| | | RS31/12 | 224.120.795,43 | | |
| 4. AFFARI ECONOMICI | | INIZ. | 153.355.153,83 | 314.242.935,00 | 406.872.882,00 |
| | | VARIAZ. | 13.468.000,00 | 190.242.466,50 | 178.586.806,39 |
| | | P. DEF. | 166.823.153,83 | 504.485.401,50 | 585.459.688,39 |
| | | PAGATO | 58.142.135,85 | 298.185.438,88 | 356.327.574,73 |
| | | RIM. PG. | 92.319.878,76 | 131.742.816,67 | |
| | | TOTALE | 150.462.014,61 | 429.928.255,55 | 356.327.574,73 |
| | | EC/MSP | 16.361.139,22 | 74.557.145,95 | 229.132.113,66 |
| | | RS31/12 | 224.062.695,43 | | |
| 4.2. AGRICOLTURA, SILVICOLTURA, PESCA E CACCIA | | INIZ. | 120.951.890,46 | 197.733.985,00 | 276.375.132,00 |
| | | VARIAZ. | 13.048.000,00 | 174.894.573,50 | 161.574.577,95 |
| | | P. DEF. | 133.999.890,46 | 372.628.558,50 | 437.949.709,95 |
| | | PAGATO | 50.473.379,86 | 178.476.538,60 | 228.949.918,46 |
| | | RIM. PG. | 68.875.674,08 | 124.943.747,02 | |
| | | TOTALE | 119.349.053,94 | 303.420.285,62 | 228.949.918,46 |
| | | EC/MSP | 14.650.836,52 | 69.208.272,88 | 208.999.791,49 |
| | | RS31/12 | 193.819.421,10 | | |
| 4.2.1. AGRICOLTURA | | INIZ. | 120.818.685,00 | 178.926.656,00 | 257.502.292,00 |
| | | VARIAZ. | 13.048.000,00 | 178.816.706,50 | 165.478.163,95 |
| | | P. DEF. | 133.866.685,00 | 357.743.362,50 | 422.980.455,95 |
| | | PAGATO | 50.378.898,51 | 163.859.838,94 | 214.238.737,45 |
| | | RIM. PG. | 68.851.301,97 | 124.920.135,02 | |
| | | TOTALE | 119.230.200,48 | 288.779.973,96 | 214.238.737,45 |
| | | EC/MSP | 14.636.484,52 | 68.963.388,54 | 208.741.718,50 |
| | | RS31/12 | 193.771.436,99 | | |

12/05/2020

130/076/2

| 2019 | | CONTO CONSUNTIVO PER MISSIONE/PROGRAMMA/C.O.F.O.G | | |
|-------------------------------------------------------------------------|-------------------|---------------------------------------------------|----------------|----------------|
| MINISTERO DELLE POLITICHE AGRICOLE ALIMENTARI E FORESTALI | | | | |
| MISSIONE/PROGRAMMA/C.O.F.O.G. | | RESIDUI | COMPETENZA | CASSA |
| 4.2.2. SILVICOLTURA | INIZ. | | 5.000.000,00 | 5.000.000,00 |
| | VARIAZ. | | -5.000.000,00 | -5.000.000,00 |
| | P. DEF. | | | |
| | PAGATO | | | |
| | RIM. PG. | | | |
| | TOTALE | | | |
| | EC/MSP RS31/12 | | | |
| 4.2.3. PESCA E CACCIA | INIZ. | 133.205,46 | 13.807.329,00 | 13.872.840,00 |
| | VARIAZ. | | 1.077.867,00 | 1.096.414,00 |
| | P. DEF. | 133.205,46 | 14.885.196,00 | 14.969.254,00 |
| | PAGATO | 94.481,35 | 14.616.699,66 | 14.711.181,01 |
| | RIM. PG. | 24.372,11 | 23.612,00 | |
| | TOTALE | 118.853,46 | 14.640.311,66 | 14.711.181,01 |
| | EC/MSP RS31/12 | 14.352,00 47.984,11 | 244.884,34 | 258.072,99 |
| 4.8. RICERCA E SVILUPPO PER GLI AFFARI ECONOMICI | INIZ. | 32.398.263,37 | 116.493.444,00 | 130.482.244,00 |
| | VARIAZ. | 420.000,00 | 15.347.893,00 | 17.012.228,44 |
| | P. DEF. | 32.818.263,37 | 131.841.337,00 | 147.494.472,44 |
| | PAGATO | 7.668.755,99 | 119.708.900,28 | 127.377.656,27 |
| | RIM. PG. | 23.444.204,68 | 6.799.069,65 | |
| | TOTALE | 31.112.960,67 | 126.507.969,93 | 127.377.656,27 |
| | EC/MSP RS31/12 | 1.705.302,70 30.243.274,33 | 5.333.367,07 | 20.116.816,17 |
| 4.8.2. RICERCA E SVILUPPO PER AGRICOLTURA, SILVICOLTURA, PESCA E CACCIA | INIZ. | 32.398.263,37 | 116.493.444,00 | 130.482.244,00 |
| | VARIAZ. | 420.000,00 | 15.347.893,00 | 17.012.228,44 |
| | P. DEF. | 32.818.263,37 | 131.841.337,00 | 147.494.472,44 |
| | PAGATO | 7.668.755,99 | 119.708.900,28 | 127.377.656,27 |
| | RIM. PG. | 23.444.204,68 | 6.799.069,65 | |
| | TOTALE | 31.112.960,67 | 126.507.969,93 | 127.377.656,27 |
| | EC/MSP RS31/12 | 1.705.302,70 30.243.274,33 | 5.333.367,07 | 20.116.816,17 |
| 4.9. AFFARI ECONOMICI NON ALTRIMENTI CLASSIFICABILI | INIZ. | 5.000,00 | 15.506,00 | 15.506,00 |
| | VARIAZ. | | | |
| | P. DEF. | 5.000,00 | 15.506,00 | 15.506,00 |
| | PAGATO | | | |
| | RIM. PG. | | | |
| | TOTALE | | | |
| | EC/MSP RS31/12 | 5.000,00 | 15.506,00 | 15.506,00 |

12/05/2020

130/076/3

| CONTO CONSUNTIVO PER MISSIONE/PROGRAMMA/C.O.F.O.G. | | | | |
|------------------------------------------------------------------------------------------------------------------------|-----------------------------------------------------------|--------------|---------------|---------------|
| 2019 | MINISTERO DELLE POLITICHE AGRICOLE ALIMENTARI E FORESTALI | | | |
| MISSIONE/PROGRAMMA/C.O.F.O.G. | | RESIDUI | COMPETENZA | CASSA |
| 4.9.1. AFFARI ECONOMICI NON ALTRIMENTI CLASSIFICABILI | INIZ. | 5.000,00 | 15.506,00 | 15.506,00 |
| | VARIAZ. | | | |
| | P. DEF. | 5.000,00 | 15.506,00 | 15.506,00 |
| | PAGATO | | | |
| | RIM. PG. | | | |
| | TOTALE | | | |
| | EC/MSP RS31/12 | 5.000,00 | 15.506,00 | 15.506,00 |
| 5. PROTEZIONE DELL'AMBIENTE | INIZ. | 68.700,00 | 20.000,00 | 22.151,00 |
| | VARIAZ. | | -20.000,00 | 46.549,00 |
| | P. DEF. | 68.700,00 | | 68.700,00 |
| | PAGATO | 10.600,00 | | 10.600,00 |
| | RIM. PG. | 58.100,00 | | |
| | TOTALE | 68.700,00 | | 10.600,00 |
| | EC/MSP RS31/12 | 58.100,00 | | 58.100,00 |
| 5.4. PROTEZIONE DELLE BIODIVERSITA' E DEI BENI PAESAGGISTICI | INIZ. | 68.700,00 | 20.000,00 | 22.151,00 |
| | VARIAZ. | | -20.000,00 | 46.549,00 |
| | P. DEF. | 68.700,00 | | 68.700,00 |
| | PAGATO | 10.600,00 | | 10.600,00 |
| | RIM. PG. | 58.100,00 | | |
| | TOTALE | 68.700,00 | | 10.600,00 |
| | EC/MSP RS31/12 | 58.100,00 | | 58.100,00 |
| 5.4.1. PROTEZIONE DELLE BIODIVERSITA' E DEI BENI PAESAGGISTICI | INIZ. | 68.700,00 | 20.000,00 | 22.151,00 |
| | VARIAZ. | | -20.000,00 | 46.549,00 |
| | P. DEF. | 68.700,00 | | 68.700,00 |
| | PAGATO | 10.600,00 | | 10.600,00 |
| | RIM. PG. | 58.100,00 | | |
| | TOTALE | 68.700,00 | | 10.600,00 |
| | EC/MSP RS31/12 | 58.100,00 | | 58.100,00 |
| 1.2 Vigilanza, prevenzione e repressione frodi nel settore agricolo, agroalimentare, agroindustriale e forestale (9.5) | INIZ. | 6.521.629,97 | 43.426.899,00 | 46.511.626,00 |
| | VARIAZ. | 600.000,00 | 11.791.859,00 | 13.065.135,71 |
| | P. DEF. | 7.121.629,97 | 55.218.758,00 | 59.576.761,71 |
| | PAGATO | 3.659.169,45 | 43.912.559,60 | 47.571.729,05 |
| | RIM. PG. | 3.118.434,08 | 5.975.628,21 | |
| | TOTALE | 6.777.603,53 | 49.888.187,81 | 47.571.729,05 |
| | EC/MSP RS31/12 | 344.026,44 | 5.330.570,19 | 12.005.032,66 |

12/05/2020

130/076/4

| CONTO CONSUNTIVO PER MISSIONE/PROGRAMMA/C.O.F.O.G. | | | | | |
|-------------------------------------------------------------------------|-----------------------------------------------------------|--------------|---------------|---------------|---------------|
| 2019 | MINISTERO DELLE POLITICHE AGRICOLE ALIMENTARI E FORESTALI | | | | |
| MISSIONE/PROGRAMMA/C.O.F.O.G. | | RESIDUI | COMPETENZA | CASSA | |
| 4. AFFARI ECONOMICI | INIZ. | 6.521.629,97 | 43.426.899,00 | 46.511.626,00 | |
| | VARIAZ. | 600.000,00 | 11.791.859,00 | 13.065.135,71 | |
| | P. DEF. | 7.121.629,97 | 55.218.758,00 | 59.576.761,71 | |
| | PAGATO | 3.659.169,45 | 43.912.559,60 | 47.571.729,05 | |
| | RIM. PG. | 3.118.434,08 | 5.975.628,21 | | |
| | TOTALE | 6.777.603,53 | 49.888.187,81 | 47.571.729,05 | |
| | EC/MSP | 344.026,44 | 5.330.570,19 | 12.005.032,66 | |
| | RS31/12 | 9.094.062,29 | | | |
| | 4.2. AGRICOLTURA, SILVICOLTURA, PESCA E CACCIA | INIZ. | 5.564.173,82 | 43.426.899,00 | 46.112.126,00 |
| | | VARIAZ. | | 8.290.313,00 | 9.335.750,92 |
| P. DEF. | | 5.564.173,82 | 51.717.212,00 | 55.447.876,92 | |
| PAGATO | | 3.315.725,18 | 43.911.014,20 | 47.226.739,38 | |
| RIM. PG. | | 1.906.871,79 | 2.475.628,21 | | |
| TOTALE | | 5.222.596,97 | 46.386.642,41 | 47.226.739,38 | |
| EC/MSP | | 341.576,85 | 5.330.569,59 | 8.221.137,54 | |
| RS31/12 | | 4.382.500,00 | | | |
| 4.2.1. AGRICOLTURA | | INIZ. | 5.564.173,82 | 43.426.899,00 | 46.112.126,00 |
| | | VARIAZ. | | 8.290.313,00 | 9.335.750,92 |
| | P. DEF. | 5.564.173,82 | 51.717.212,00 | 55.447.876,92 | |
| | PAGATO | 3.315.725,18 | 43.911.014,20 | 47.226.739,38 | |
| | RIM. PG. | 1.906.871,79 | 2.475.628,21 | | |
| | TOTALE | 5.222.596,97 | 46.386.642,41 | 47.226.739,38 | |
| | EC/MSP | 341.576,85 | 5.330.569,59 | 8.221.137,54 | |
| | RS31/12 | 4.382.500,00 | | | |
| | 4.8. RICERCA E SVILUPPO PER GLI AFFARI ECONOMICI | INIZ. | 957.456,15 | | 399.500,00 |
| | | VARIAZ. | 600.000,00 | 3.501.546,00 | 3.729.384,79 |
| P. DEF. | | 1.557.456,15 | 3.501.546,00 | 4.128.884,79 | |
| PAGATO | | 343.444,27 | 1.545,40 | 344.989,67 | |
| RIM. PG. | | 1.211.562,29 | 3.500.000,00 | | |
| TOTALE | | 1.555.006,56 | 3.501.545,40 | 344.989,67 | |
| EC/MSP | | 2.449,59 | 0,60 | 3.783.895,12 | |
| RS31/12 | | 4.711.562,29 | | | |
| 4.8.2. RICERCA E SVILUPPO PER AGRICOLTURA, SILVICOLTURA, PESCA E CACCIA | | INIZ. | 957.456,15 | | 399.500,00 |
| | | VARIAZ. | 600.000,00 | 3.501.546,00 | 3.729.384,79 |
| | P. DEF. | 1.557.456,15 | 3.501.546,00 | 4.128.884,79 | |
| | PAGATO | 343.444,27 | 1.545,40 | 344.989,67 | |
| | RIM. PG. | 1.211.562,29 | 3.500.000,00 | | |
| | TOTALE | 1.555.006,56 | 3.501.545,40 | 344.989,67 | |
| | EC/MSP | 2.449,59 | 0,60 | 3.783.895,12 | |
| | RS31/12 | 4.711.562,29 | | | |

12/05/2020

130/076/5

| CONTO CONSUNTIVO PER MISSIONE/PROGRAMMA/C.O.F.O.G | | | | |
|------------------------------------------------------------------------------------------------------------------------|-----------------------------------------------------------|----------------|----------------|----------------|
| 2019 | MINISTERO DELLE POLITICHE AGRICOLE ALIMENTARI E FORESTALI | | | |
| MISSIONE/PROGRAMMA/C.O.F.O.G. | | RESIDUI | COMPETENZA | CASSA |
| 1.3 Politiche competitive, della qualita' agroalimentare, della pesca, dell'ippica e mezzi tecnici di produzione (9.6) | INIZ. | 221.120.985,76 | 486.215.663,00 | 620.890.259,00 |
| | VARIAZ. | | 1.999.460,00 | 13.523.499,48 |
| | P. DEF. | 221.120.985,76 | 488.215.123,00 | 634.413.758,48 |
| | PAGATO | 152.061.286,51 | 332.691.378,38 | 484.752.664,89 |
| | RIM. PG. | 48.093.986,82 | 60.407.285,71 | |
| | TOTALE | 200.155.273,33 | 393.098.664,09 | 484.752.664,89 |
| | EC/MSP | 20.965.712,43 | 95.116.458,91 | 149.661.093,59 |
| | RS31/12 | 108.501.272,53 | | |
| 4. AFFARI ECONOMICI | INIZ. | 221.070.985,76 | 486.007.703,00 | 620.682.299,00 |
| | VARIAZ. | | 1.999.460,00 | 13.473.499,48 |
| | P. DEF. | 221.070.985,76 | 488.007.163,00 | 634.155.798,48 |
| | PAGATO | 152.011.286,51 | 332.491.378,38 | 484.502.664,89 |
| | RIM. PG. | 48.093.986,82 | 60.407.285,71 | |
| | TOTALE | 200.105.273,33 | 392.898.664,09 | 484.502.664,89 |
| | EC/MSP | 20.965.712,43 | 95.108.498,91 | 149.653.133,59 |
| | RS31/12 | 108.501.272,53 | | |
| 4.2. AGRICOLTURA, SILVICOLTURA, PESCA E CACCIA | INIZ. | 208.375.588,37 | 469.414.315,00 | 594.885.024,00 |
| | VARIAZ. | | 8.286.042,56 | 20.848.083,29 |
| | P. DEF. | 208.375.588,37 | 477.700.357,56 | 615.733.107,29 |
| | PAGATO | 150.171.938,31 | 329.236.010,46 | 479.407.948,77 |
| | RIM. PG. | 42.382.415,63 | 53.547.503,26 | |
| | TOTALE | 192.554.353,94 | 382.783.513,72 | 479.407.948,77 |
| | EC/MSP | 15.821.234,43 | 94.916.843,84 | 136.325.158,52 |
| | RS31/12 | 95.929.918,89 | | |
| 4.2.1. AGRICOLTURA | INIZ. | 63.523.569,34 | 249.798.307,00 | 287.764.984,00 |
| | VARIAZ. | | 19.707.057,00 | 20.600.821,54 |
| | P. DEF. | 63.523.569,34 | 269.505.364,00 | 308.365.805,54 |
| | PAGATO | 31.555.440,34 | 208.425.747,69 | 239.981.188,03 |
| | RIM. PG. | 31.634.226,53 | 48.245.986,88 | |
| | TOTALE | 63.189.666,87 | 256.671.734,57 | 239.981.188,03 |
| | EC/MSP | 333.902,47 | 12.833.629,43 | 68.384.617,51 |
| | RS31/12 | 79.880.213,41 | | |
| 4.2.3. PESCA E CACCIA | INIZ. | 144.852.019,03 | 219.616.008,00 | 307.120.040,00 |
| | VARIAZ. | | -11.421.014,44 | 247.261,75 |
| | P. DEF. | 144.852.019,03 | 208.194.993,56 | 307.367.301,75 |
| | PAGATO | 118.616.497,97 | 120.810.262,77 | 239.426.760,74 |
| | RIM. PG. | 10.748.189,10 | 5.301.516,38 | |
| | TOTALE | 129.364.687,07 | 126.111.779,15 | 239.426.760,74 |
| | EC/MSP | 15.487.331,96 | 82.083.214,41 | 67.940.541,01 |
| | RS31/12 | 16.049.705,48 | | |

12/05/2020

130/076/6

| CONTO CONSUNTIVO PER MISSIONE/PROGRAMMA/C.O.F.O.G | | | | | |
|-----------------------------------------------------|-------------------------------------------------------------------------|---------------|---------------|---------------|---------------|
| 2019 | MINISTERO DELLE POLITICHE AGRICOLE ALIMENTARI E FORESTALI | | | | |
| MISSIONE/PROGRAMMA/C.O.F.O.G. | | RESIDUI | COMPETENZA | CASSA | |
| 4.8. RICERCA E SVILUPPO PER GLI AFFARI ECONOMICI | INIZ. | 12.695.397,39 | 16.593.388,00 | 25.797.275,00 | |
| | VARIAZ. | | -6.458.519,00 | -7.546.520,25 | |
| | P. DEF. | 12.695.397,39 | 10.134.869,00 | 18.250.754,75 | |
| | PAGATO | 1.839.348,20 | 3.083.432,28 | 4.922.780,48 | |
| | RIM. PG. | 5.711.571,19 | 6.859.782,45 | | |
| | TOTALE | 7.550.919,39 | 9.943.214,73 | 4.922.780,48 | |
| | EC/MSP | 5.144.478,00 | 191.654,27 | 13.327.974,27 | |
| | RS31/12 | 12.571.353,64 | | | |
| | 4.8.2. RICERCA E SVILUPPO PER AGRICOLTURA, SILVICOLTURA, PESCA E CACCIA | INIZ. | 12.695.397,39 | 16.593.388,00 | 25.797.275,00 |
| | | VARIAZ. | | -6.458.519,00 | -7.546.520,25 |
| P. DEF. | | 12.695.397,39 | 10.134.869,00 | 18.250.754,75 | |
| PAGATO | | 1.839.348,20 | 3.083.432,28 | 4.922.780,48 | |
| RIM. PG. | | 5.711.571,19 | 6.859.782,45 | | |
| TOTALE | | 7.550.919,39 | 9.943.214,73 | 4.922.780,48 | |
| EC/MSP | | 5.144.478,00 | 191.654,27 | 13.327.974,27 | |
| RS31/12 | | 12.571.353,64 | | | |
| 4.9. AFFARI ECONOMICI NON ALTRIMENTI CLASSIFICABILI | | INIZ. | | | |
| | | VARIAZ. | | 171.936,44 | 171.936,44 |
| | P. DEF. | | 171.936,44 | 171.936,44 | |
| | PAGATO | | 171.935,64 | 171.935,64 | |
| | RIM. PG. | | | | |
| | TOTALE | | 171.935,64 | 171.935,64 | |
| | EC/MSP | | 0,80 | 0,80 | |
| | RS31/12 | | | | |
| | 4.9.1. AFFARI ECONOMICI NON ALTRIMENTI CLASSIFICABILI | INIZ. | | | |
| | | VARIAZ. | | 171.936,44 | 171.936,44 |
| P. DEF. | | | 171.936,44 | 171.936,44 | |
| PAGATO | | | 171.935,64 | 171.935,64 | |
| RIM. PG. | | | | | |
| TOTALE | | | 171.935,64 | 171.935,64 | |
| EC/MSP | | | 0,80 | 0,80 | |
| RS31/12 | | | | | |
| 10. PROTEZIONE SOCIALE | | INIZ. | 50.000,00 | 207.960,00 | 207.960,00 |
| | | VARIAZ. | | | 50.000,00 |
| | P. DEF. | 50.000,00 | 207.960,00 | 257.960,00 | |
| | PAGATO | 50.000,00 | 200.000,00 | 250.000,00 | |
| | RIM. PG. | | | | |
| | TOTALE | 50.000,00 | 200.000,00 | 250.000,00 | |
| | EC/MSP | | 7.960,00 | 7.960,00 | |
| | RS31/12 | | | | |

12/05/2020

130/076/7

| | | CONTO CONSUNTIVO PER MISSIONE/PROGRAMMA/C.O.F.O.G | | |
|----------------------------------------------------------------------------|-------------------|-----------------------------------------------------------|----------------|----------------|
| 2019 | | MINISTERO DELLE POLITICHE AGRICOLE ALIMENTARI E FORESTALI | | |
| MISSIONE/PROGRAMMA/C.O.F.O.G. | | RESIDUI | COMPETENZA | CASSA |
| 10.3. SUPERSTITI | INIZ. | 50.000,00 | 207.960,00 | 207.960,00 |
| | VARIAZ. | | | 50.000,00 |
| | P. DEF. | 50.000,00 | 207.960,00 | 257.960,00 |
| | PAGATO | 50.000,00 | 200.000,00 | 250.000,00 |
| | RIM. PG. | | | |
| | TOTALE | 50.000,00 | 200.000,00 | 250.000,00 |
| | EC/MSP RS31/12 | | 7.960,00 | 7.960,00 |
| 10.3.1. SUPERSTITI | INIZ. | 50.000,00 | 207.960,00 | 207.960,00 |
| | VARIAZ. | | | 50.000,00 |
| | P. DEF. | 50.000,00 | 207.960,00 | 257.960,00 |
| | PAGATO | 50.000,00 | 200.000,00 | 250.000,00 |
| | RIM. PG. | | | |
| | TOTALE | 50.000,00 | 200.000,00 | 250.000,00 |
| | EC/MSP RS31/12 | | 7.960,00 | 7.960,00 |
| 2 Servizi istituzionali e generali delle amministrazioni pubbliche (32) | INIZ. | 4.662.886,94 | 64.959.117,00 | 65.950.302,00 |
| | VARIAZ. | -1.048.000,00 | -23.930.439,50 | -24.320.080,46 |
| | P. DEF. | 3.614.886,94 | 41.028.677,50 | 41.630.221,54 |
| | PAGATO | 807.276,37 | 21.500.636,11 | 22.307.912,48 |
| | RIM. PG. | 2.581.082,06 | 1.631.291,23 | |
| | TOTALE | 3.388.358,43 | 23.131.927,34 | 22.307.912,48 |
| | EC/MSP RS31/12 | 226.528,51 4.212.373,29 | 17.896.750,16 | 19.322.309,06 |
| 2.1 Indirizzo politico (32.2) | INIZ. | 1.188.842,24 | 46.974.215,00 | 47.095.416,00 |
| | VARIAZ. | -1.048.000,00 | -26.087.700,00 | -26.108.028,23 |
| | P. DEF. | 140.842,24 | 20.886.515,00 | 20.987.387,77 |
| | PAGATO | 57.757,76 | 5.527.706,38 | 5.585.464,14 |
| | RIM. PG. | 33.622,42 | 74.016,81 | |
| | TOTALE | 91.380,18 | 5.601.723,19 | 5.585.464,14 |
| | EC/MSP RS31/12 | 49.462,06 107.639,23 | 15.284.791,81 | 15.401.923,63 |
| 4. AFFARI ECONOMICI | INIZ. | 1.188.842,24 | 46.974.215,00 | 47.095.416,00 |
| | VARIAZ. | -1.048.000,00 | -26.087.700,00 | -26.108.028,23 |
| | P. DEF. | 140.842,24 | 20.886.515,00 | 20.987.387,77 |
| | PAGATO | 57.757,76 | 5.527.706,38 | 5.585.464,14 |
| | RIM. PG. | 33.622,42 | 74.016,81 | |
| | TOTALE | 91.380,18 | 5.601.723,19 | 5.585.464,14 |
| | EC/MSP RS31/12 | 49.462,06 107.639,23 | 15.284.791,81 | 15.401.923,63 |

12/05/2020

130/076/8

| CONTO CONSUNTIVO PER MISSIONE/PROGRAMMA/C.O.F.O.G | | | | |
|---------------------------------------------------------------------------|-----------------------------------------------------------|----------------------------|----------------|----------------|
| 2019 | MINISTERO DELLE POLITICHE AGRICOLE ALIMENTARI E FORESTALI | | | |
| MISSIONE/PROGRAMMA/C.O.F.O.G. | | RESIDUI | COMPETENZA | CASSA |
| 4.2. AGRICOLTURA, SILVICOLTURA, PESCA E CACCIA | INIZ. | 1.048.000,00 | 41.070.637,00 | 41.070.637,00 |
| | VARIAZ. | -1.048.000,00 | -27.072.629,00 | -27.072.629,00 |
| | P. DEF. | | 13.998.008,00 | 13.998.008,00 |
| | PAGATO | | | |
| | RIM. PG. | | | |
| | TOTALE | | | |
| | EC/MSP RS31/12 | | | 13.998.008,00 |
| 4.2.1. AGRICOLTURA | INIZ. | 1.048.000,00 | 41.070.637,00 | 41.070.637,00 |
| | VARIAZ. | -1.048.000,00 | -27.072.629,00 | -27.072.629,00 |
| | P. DEF. | | 13.998.008,00 | 13.998.008,00 |
| | PAGATO | | | |
| | RIM. PG. | | | |
| | TOTALE | | | |
| | EC/MSP RS31/12 | | | 13.998.008,00 |
| 4.9. AFFARI ECONOMICI NON ALTRIMENTI CLASSIFICABILI | INIZ. | 140.842,24 | 5.903.578,00 | 6.024.779,00 |
| | VARIAZ. | | 984.929,00 | 964.600,77 |
| | P. DEF. | 140.842,24 | 6.888.507,00 | 6.989.379,77 |
| | PAGATO | 57.757,76 | 5.527.706,38 | 5.585.464,14 |
| | RIM. PG. | 33.622,42 | 74.016,81 | |
| | TOTALE | 91.380,18 | 5.601.723,19 | 5.585.464,14 |
| | EC/MSP RS31/12 | 49.462,06 107.639,23 | 1.286.783,81 | 1.403.915,63 |
| 4.9.1. AFFARI ECONOMICI NON ALTRIMENTI CLASSIFICABILI | INIZ. | 140.842,24 | 5.903.578,00 | 6.024.779,00 |
| | VARIAZ. | | 984.929,00 | 964.600,77 |
| | P. DEF. | 140.842,24 | 6.888.507,00 | 6.989.379,77 |
| | PAGATO | 57.757,76 | 5.527.706,38 | 5.585.464,14 |
| | RIM. PG. | 33.622,42 | 74.016,81 | |
| | TOTALE | 91.380,18 | 5.601.723,19 | 5.585.464,14 |
| | EC/MSP RS31/12 | 49.462,06 107.639,23 | 1.286.783,81 | 1.403.915,63 |
| 2.2 Servizi e affari generali per le amministrazioni di competenza (32.3) | INIZ. | 3.474.044,70 | 17.984.902,00 | 18.854.886,00 |
| | VARIAZ. | | 2.157.260,50 | 1.787.947,77 |
| | P. DEF. | 3.474.044,70 | 20.142.162,50 | 20.642.833,77 |
| | PAGATO | 749.518,61 | 15.972.929,73 | 16.722.448,34 |
| | RIM. PG. | 2.547.459,64 | 1.557.274,42 | |
| | TOTALE | 3.296.978,25 | 17.530.204,15 | 16.722.448,34 |
| | EC/MSP RS31/12 | 177.066,45 4.104.734,06 | 2.611.958,35 | 3.920.385,43 |

12/05/2020

130/076/9

| CONTO CONSUNTIVO PER MISSIONE/PROGRAMMA/C.O.F.O.G | | | | | |
|-------------------------------------------------------|-----------------------------------------------------------|--------------|---------------|---------------|---------------|
| 2019 | MINISTERO DELLE POLITICHE AGRICOLE ALIMENTARI E FORESTALI | | | | |
| MISSIONE/PROGRAMMA/C.O.F.O.G. | | RESIDUI | COMPETENZA | CASSA | |
| 4. AFFARI ECONOMICI | INIZ. | 3.474.044,70 | 17.252.737,00 | 18.122.721,00 | |
| | VARIAZ. | | 2.157.260,50 | 1.787.947,77 | |
| | P. DEF. | 3.474.044,70 | 19.409.997,50 | 19.910.668,77 | |
| | PAGATO | 749.518,61 | 15.240.908,69 | 15.990.427,30 | |
| | RIM. PG. | 2.547.459,64 | 1.557.274,42 | | |
| | TOTALE | 3.296.978,25 | 16.798.183,11 | 15.990.427,30 | |
| | EC/MSP | 177.066,45 | 2.611.814,39 | 3.920.241,47 | |
| | RS31/12 | 4.104.734,06 | | | |
| | 4.2. AGRICOLTURA, SILVICOLTURA, PESCA E CACCIA | INIZ. | 348.784,78 | 654.362,00 | 654.362,00 |
| | | VARIAZ. | | 245.000,00 | 492.561,69 |
| P. DEF. | | 348.784,78 | 899.362,00 | 1.146.923,69 | |
| PAGATO | | 296.184,78 | 422.700,79 | 718.885,57 | |
| RIM. PG. | | 52.600,00 | 134.582,42 | | |
| TOTALE | | 348.784,78 | 557.283,21 | 718.885,57 | |
| EC/MSP | | | 342.078,79 | 428.038,12 | |
| RS31/12 | | 187.182,42 | | | |
| 4.2.1. AGRICOLTURA | | INIZ. | 348.784,78 | 654.362,00 | 654.362,00 |
| | | VARIAZ. | | 245.000,00 | 492.561,69 |
| | P. DEF. | 348.784,78 | 899.362,00 | 1.146.923,69 | |
| | PAGATO | 296.184,78 | 422.700,79 | 718.885,57 | |
| | RIM. PG. | 52.600,00 | 134.582,42 | | |
| | TOTALE | 348.784,78 | 557.283,21 | 718.885,57 | |
| | EC/MSP | | 342.078,79 | 428.038,12 | |
| | RS31/12 | 187.182,42 | | | |
| | 4.9. AFFARI ECONOMICI NON ALTRIMENTI CLASSIFICABILI | INIZ. | 3.125.259,92 | 16.598.375,00 | 17.468.359,00 |
| | | VARIAZ. | | 1.912.260,50 | 1.295.386,08 |
| P. DEF. | | 3.125.259,92 | 18.510.635,50 | 18.763.745,08 | |
| PAGATO | | 453.333,83 | 14.818.207,90 | 15.271.541,73 | |
| RIM. PG. | | 2.494.859,64 | 1.422.692,00 | | |
| TOTALE | | 2.948.193,47 | 16.240.899,90 | 15.271.541,73 | |
| EC/MSP | | 177.066,45 | 2.269.735,60 | 3.492.203,35 | |
| RS31/12 | | 3.917.551,64 | | | |
| 4.9.1. AFFARI ECONOMICI NON ALTRIMENTI CLASSIFICABILI | | INIZ. | 3.125.259,92 | 16.598.375,00 | 17.468.359,00 |
| | | VARIAZ. | | 1.912.260,50 | 1.295.386,08 |
| | P. DEF. | 3.125.259,92 | 18.510.635,50 | 18.763.745,08 | |
| | PAGATO | 453.333,83 | 14.818.207,90 | 15.271.541,73 | |
| | RIM. PG. | 2.494.859,64 | 1.422.692,00 | | |
| | TOTALE | 2.948.193,47 | 16.240.899,90 | 15.271.541,73 | |
| | EC/MSP | 177.066,45 | 2.269.735,60 | 3.492.203,35 | |
| | RS31/12 | 3.917.551,64 | | | |

12/05/2020

130/076/10

| CONTO CONSUNTIVO PER MISSIONE/PROGRAMMA/C.O.F.O.G | | | | |
|---------------------------------------------------|-----------------------------------------------------------|---------------|---------------|---------------|
| 2019 | MINISTERO DELLE POLITICHE AGRICOLE ALIMENTARI E FORESTALI | | | |
| MISSIONE/PROGRAMMA/C.O.F.O.G. | | RESIDUI | COMPETENZA | CASSA |
| 10. PROTEZIONE SOCIALE | INIZ. | | 732.165,00 | 732.165,00 |
| | VARIAZ. | | | |
| | P. DEF. | | 732.165,00 | 732.165,00 |
| | PAGATO | | 732.021,04 | 732.021,04 |
| | RIM. PG. | | | |
| | TOTALE | | 732.021,04 | 732.021,04 |
| | EC/MSP | | 143,96 | 143,96 |
| | RS31/12 | | | |
| 10.1. MALATTIA E INVALIDITA' | INIZ. | | 732.165,00 | 732.165,00 |
| | VARIAZ. | | | |
| | P. DEF. | | 732.165,00 | 732.165,00 |
| | PAGATO | | 732.021,04 | 732.021,04 |
| | RIM. PG. | | | |
| | TOTALE | | 732.021,04 | 732.021,04 |
| | EC/MSP | | 143,96 | 143,96 |
| | RS31/12 | | | |
| 10.1.2. INVALIDITA' | INIZ. | | 732.165,00 | 732.165,00 |
| | VARIAZ. | | | |
| | P. DEF. | | 732.165,00 | 732.165,00 |
| | PAGATO | | 732.021,04 | 732.021,04 |
| | RIM. PG. | | | |
| | TOTALE | | 732.021,04 | 732.021,04 |
| | EC/MSP | | 143,96 | 143,96 |
| | RS31/12 | | | |
| 3 Turismo (31) | INIZ. | 10.842.164,10 | 44.332.450,00 | 51.426.746,00 |
| | VARIAZ. | | 7.232.302,00 | 6.430.720,88 |
| | P. DEF. | 10.842.164,10 | 51.564.752,00 | 57.857.466,88 |
| | PAGATO | 83.236,63 | 37.031.697,85 | 37.114.934,48 |
| | RIM. PG. | 7.043.781,93 | 5.584.447,47 | |
| | TOTALE | 7.127.018,56 | 42.616.145,32 | 37.114.934,48 |
| | EC/MSP | 3.715.145,54 | 8.948.606,68 | 20.742.532,40 |
| | RS31/12 | 12.628.229,40 | | |
| 3.1 Sviluppo e competitivita' del turismo (31.1) | INIZ. | 10.842.164,10 | 44.332.450,00 | 51.426.746,00 |
| | VARIAZ. | | 7.232.302,00 | 6.430.720,88 |
| | P. DEF. | 10.842.164,10 | 51.564.752,00 | 57.857.466,88 |
| | PAGATO | 83.236,63 | 37.031.697,85 | 37.114.934,48 |
| | RIM. PG. | 7.043.781,93 | 5.584.447,47 | |
| | TOTALE | 7.127.018,56 | 42.616.145,32 | 37.114.934,48 |
| | EC/MSP | 3.715.145,54 | 8.948.606,68 | 20.742.532,40 |
| | RS31/12 | 12.628.229,40 | | |

12/05/2020

130/076/11

| CONTO CONSUNTIVO PER MISSIONE/PROGRAMMA/C.O.F.O.G | | | | | |
|---------------------------------------------------|-----------------------------------------------------------|---------------|---------------|---------------|---------------|
| 2019 | MINISTERO DELLE POLITICHE AGRICOLE ALIMENTARI E FORESTALI | | | | |
| MISSIONE/PROGRAMMA/C.O.F.O.G. | | RESIDUI | COMPETENZA | CASSA | |
| 4. AFFARI ECONOMICI | INIZ. | 10.842.164,10 | 44.332.450,00 | 51.426.746,00 | |
| | VARIAZ. | | 7.232.302,00 | 6.430.720,88 | |
| | P. DEF. | 10.842.164,10 | 51.564.752,00 | 57.857.466,88 | |
| | PAGATO | 83.236,63 | 37.031.697,85 | 37.114.934,48 | |
| | RIM. PG. | 7.043.781,93 | 5.584.447,47 | | |
| | TOTALE | 7.127.018,56 | 42.616.145,32 | 37.114.934,48 | |
| | EC/MSP | 3.715.145,54 | 8.948.606,68 | 20.742.532,40 | |
| | RS31/12 | 12.628.229,40 | | | |
| | 4.2. AGRICOLTURA, SILVICOLTURA, PESCA E CACCIA | INIZ. | | | |
| | | VARIAZ. | | 3.500.000,00 | 3.500.000,00 |
| P. DEF. | | | 3.500.000,00 | 3.500.000,00 | |
| PAGATO | | | | | |
| RIM. PG. | | | 3.500.000,00 | | |
| TOTALE | | | 3.500.000,00 | | |
| EC/MSP | | | | 3.500.000,00 | |
| RS31/12 | | 3.500.000,00 | | | |
| 4.2.1. AGRICOLTURA | | INIZ. | | | |
| | | VARIAZ. | | 3.500.000,00 | 3.500.000,00 |
| | P. DEF. | | 3.500.000,00 | 3.500.000,00 | |
| | PAGATO | | | | |
| | RIM. PG. | | 3.500.000,00 | | |
| | TOTALE | | 3.500.000,00 | | |
| | EC/MSP | | | 3.500.000,00 | |
| | RS31/12 | 3.500.000,00 | | | |
| | 4.7. ALTRI SETTORI | INIZ. | 10.842.164,10 | 44.332.450,00 | 51.426.746,00 |
| | | VARIAZ. | | 3.732.302,00 | 2.930.720,88 |
| P. DEF. | | 10.842.164,10 | 48.064.752,00 | 54.357.466,88 | |
| PAGATO | | 83.236,63 | 37.031.697,85 | 37.114.934,48 | |
| RIM. PG. | | 7.043.781,93 | 2.084.447,47 | | |
| TOTALE | | 7.127.018,56 | 39.116.145,32 | 37.114.934,48 | |
| EC/MSP | | 3.715.145,54 | 8.948.606,68 | 17.242.532,40 | |
| RS31/12 | | 9.128.229,40 | | | |
| 4.7.3. TURISMO | | INIZ. | 10.842.164,10 | 44.332.450,00 | 51.426.746,00 |
| | | VARIAZ. | | 3.732.302,00 | 2.930.720,88 |
| | P. DEF. | 10.842.164,10 | 48.064.752,00 | 54.357.466,88 | |
| | PAGATO | 83.236,63 | 37.031.697,85 | 37.114.934,48 | |
| | RIM. PG. | 7.043.781,93 | 2.084.447,47 | | |
| | TOTALE | 7.127.018,56 | 39.116.145,32 | 37.114.934,48 | |
| | EC/MSP | 3.715.145,54 | 8.948.606,68 | 17.242.532,40 | |
| | RS31/12 | 9.128.229,40 | | | |

12/05/2020

130/076/12

| | | CONTO CONSUNTIVO PER MISSIONE/PROGRAMMA/C.O.F.O.G | | |
|-------------------------------|-------------------------------------------------------------------------------------|-----------------------------------------------------------|--------------|--------------|
| 2019 | | MINISTERO DELLE POLITICHE AGRICOLE ALIMENTARI E FORESTALI | | |
| MISSIONE/PROGRAMMA/C.O.F.O.G. | | RESIDUI | COMPETENZA | CASSA |
| 4 | Sviluppo sostenibile e tutela del territorio e dell'ambiente (18) | INIZ. | | |
| | | VARIAZ. | 8.068.128,00 | 8.051.145,00 |
| | | P. DEF. | 8.068.128,00 | 8.051.145,00 |
| | | PAGATO | 1.064.137,55 | 1.064.137,55 |
| | | RIM. PG. | 6.526.693,61 | |
| | | TOTALE | 7.590.831,16 | 1.064.137,55 |
| | | EC/MSP | 477.296,84 | 6.987.007,45 |
| | | RS31/12 | 6.526.693,61 | |
| 4.1 | Tutela e valorizzazione turistica dei territori rurali, montani e forestali (18.18) | INIZ. | | |
| | | VARIAZ. | 8.068.128,00 | 8.051.145,00 |
| | | P. DEF. | 8.068.128,00 | 8.051.145,00 |
| | | PAGATO | 1.064.137,55 | 1.064.137,55 |
| | | RIM. PG. | 6.526.693,61 | |
| | | TOTALE | 7.590.831,16 | 1.064.137,55 |
| | | EC/MSP | 477.296,84 | 6.987.007,45 |
| | | RS31/12 | 6.526.693,61 | |
| 4. | AFFARI ECONOMICI | INIZ. | | |
| | | VARIAZ. | 8.048.128,00 | 8.031.145,00 |
| | | P. DEF. | 8.048.128,00 | 8.031.145,00 |
| | | PAGATO | 1.064.137,55 | 1.064.137,55 |
| | | RIM. PG. | 6.526.693,61 | |
| | | TOTALE | 7.590.831,16 | 1.064.137,55 |
| | | EC/MSP | 457.296,84 | 6.967.007,45 |
| | | RS31/12 | 6.526.693,61 | |
| 4.2. | AGRICOLTURA, SILVICOLTURA, PESCA E CACCIA | INIZ. | | |
| | | VARIAZ. | 8.008.128,00 | 7.991.145,00 |
| | | P. DEF. | 8.008.128,00 | 7.991.145,00 |
| | | PAGATO | 1.024.137,55 | 1.024.137,55 |
| | | RIM. PG. | 6.526.693,61 | |
| | | TOTALE | 7.550.831,16 | 1.024.137,55 |
| | | EC/MSP | 457.296,84 | 6.967.007,45 |
| | | RS31/12 | 6.526.693,61 | |
| 4.2.1. | AGRICOLTURA | INIZ. | | |
| | | VARIAZ. | 1.656.700,00 | 1.639.717,00 |
| | | P. DEF. | 1.656.700,00 | 1.639.717,00 |
| | | PAGATO | 50.019,55 | 50.019,55 |
| | | RIM. PG. | 1.526.693,61 | |
| | | TOTALE | 1.576.713,16 | 50.019,55 |
| | | EC/MSP | 79.986,84 | 1.589.697,45 |
| | | RS31/12 | 1.526.693,61 | |

12/05/2020

130/076/13

| 2019 | | CONTO CONSUNTIVO PER MISSIONE/PROGRAMMA/C.O.F.O.G | | |
|-------------------------------------------------------------------------------|-------------------|---------------------------------------------------|--------------|--------------|
| MINISTERO DELLE POLITICHE AGRICOLE ALIMENTARI E FORESTALI | | | | |
| MISSIONE/PROGRAMMA/C.O.F.O.G. | | RESIDUI | COMPETENZA | CASSA |
| 4.2.2. SILVICOLTURA | INIZ. | | | |
| | VARIAZ. | | 5.000.000,00 | 5.000.000,00 |
| | P. DEF. | | 5.000.000,00 | 5.000.000,00 |
| | PAGATO | | | |
| | RIM. PG. | | 5.000.000,00 | |
| | TOTALE | | 5.000.000,00 | |
| | EC/MSP RS31/12 | | 5.000.000,00 | |
| 4.2.3. PESCA E CACCIA | INIZ. | | | |
| | VARIAZ. | | 1.351.428,00 | 1.351.428,00 |
| | P. DEF. | | 1.351.428,00 | 1.351.428,00 |
| | PAGATO | | 974.118,00 | 974.118,00 |
| | RIM. PG. | | | |
| | TOTALE | | 974.118,00 | 974.118,00 |
| | EC/MSP RS31/12 | | | 377.310,00 |
| 4.8. RICERCA E SVILUPPO PER GLI AFFARI ECONOMICI | INIZ. | | | |
| | VARIAZ. | | 40.000,00 | 40.000,00 |
| | P. DEF. | | 40.000,00 | 40.000,00 |
| | PAGATO | | 40.000,00 | 40.000,00 |
| | RIM. PG. | | | |
| | TOTALE | | 40.000,00 | 40.000,00 |
| | EC/MSP RS31/12 | | | |
| 4.8.2. RICERCA E SVILUPPO PER AGRICOLTURA, SILVICOLTURA, PESCA E CACCIA | INIZ. | | | |
| | VARIAZ. | | 40.000,00 | 40.000,00 |
| | P. DEF. | | 40.000,00 | 40.000,00 |
| | PAGATO | | 40.000,00 | 40.000,00 |
| | RIM. PG. | | | |
| | TOTALE | | 40.000,00 | 40.000,00 |
| | EC/MSP RS31/12 | | | |
| 5. PROTEZIONE DELL'AMBIENTE | INIZ. | | | |
| | VARIAZ. | | 20.000,00 | 20.000,00 |
| | P. DEF. | | 20.000,00 | 20.000,00 |
| | PAGATO | | | |
| | RIM. PG. | | | |
| | TOTALE | | | |
| | EC/MSP RS31/12 | | | 20.000,00 |

12/05/2020

130/076/14

| CONTO CONSUNTIVO PER MISSIONE/PROGRAMMA/C.O.F.O.G | | | | |
|----------------------------------------------------------------|-----------------------------------------------------------|---------|------------|-----------|
| 2019 | MINISTERO DELLE POLITICHE AGRICOLE ALIMENTARI E FORESTALI | | | |
| MISSIONE/PROGRAMMA/C.O.F.O.G. | | RESIDUI | COMPETENZA | CASSA |
| 5.4. PROTEZIONE DELLE BIODIVERSITA' E DEI BENI PAESAGGISTICI | INIZ. | | | |
| | VARIAZ. | | 20.000,00 | 20.000,00 |
| | P. DEF. | | 20.000,00 | 20.000,00 |
| | PAGATO | | | |
| | RIM. PG. | | | |
| | TOTALE | | | |
| 5.4.1. PROTEZIONE DELLE BIODIVERSITA' E DEI BENI PAESAGGISTICI | EC/MSP | | 20.000,00 | 20.000,00 |
| | RS31/12 | | | |
| | INIZ. | | | |
| | VARIAZ. | | 20.000,00 | 20.000,00 |
| | P. DEF. | | 20.000,00 | 20.000,00 |
| | TOTALE | | | |
| | EC/MSP | | 20.000,00 | 20.000,00 |
| | RS31/12 | | | |

RIASSUNTO PER TITOLO

PAGINA BIANCA

12/05/2020

130/024/1

| 2019 | | SPESA - RIASSUNTO PER TITOLO | | | |
|-----------------------------------------------------------|-------------------------------------|------------------------------|------------------|------------------|------------------|
| MINISTERO DELLE POLITICHE AGRICOLE ALIMENTARI E FORESTALI | | | | | |
| TITOLI | | RESIDUI | COMPETENZA | CASSA | |
| TITOLO I - SPESE CORRENTI | INIZ. | 184.393.211,05 | 669.077.161,00 | 786.999.817,00 | |
| | VARIAZ. | | 15.796.058,00 | 22.927.164,71 | |
| | P. DEF. | 184.393.211,05 | 684.873.219,00 | 809.926.981,71 | |
| | PAGATO | 138.027.295,81 | 557.185.789,75 | 695.213.085,56 | |
| | RIM. PG. | 22.682.089,76 | 13.073.856,51 | | |
| | TOTALE | 160.709.385,57 | 570.259.646,26 | 695.213.085,56 | |
| | EC/MSP | 23.683.825,48 | 114.613.572,74 | 114.713.896,15 | |
| | RS31/12 | 35.755.946,27 | | | |
| | TITOLO II - SPESE IN CONTO CAPITALE | INIZ. | 212.178.309,55 | 284.119.903,00 | 404.674.149,00 |
| | | VARIAZ. | 13.020.000,00 | 179.587.718,00 | 172.456.611,29 |
| P. DEF. | | 225.198.309,55 | 463.707.621,00 | 577.130.760,29 | |
| PAGATO | | 76.736.409,00 | 177.200.058,62 | 253.936.467,62 | |
| RIM. PG. | | 130.533.173,89 | 198.794.306,39 | | |
| TOTALE | | 207.269.582,89 | 375.994.365,01 | 253.936.467,62 | |
| EC/MSP | | 17.928.726,66 | 87.713.255,99 | 323.194.292,67 | |
| RS31/12 | | 329.327.480,28 | | | |
| TOTALE GENERALE | | INIZ. | 396.571.520,60 | 953.197.064,00 | 1.191.673.966,00 |
| | | VARIAZ. | 13.020.000,00 | 195.383.776,00 | 195.383.776,00 |
| | P. DEF. | 409.591.520,60 | 1.148.580.840,00 | 1.387.057.742,00 | |
| | PAGATO | 214.763.704,81 | 734.385.848,37 | 949.149.553,18 | |
| | RIM. PG. | 153.215.263,65 | 211.868.162,90 | | |
| | TOTALE | 367.978.968,46 | 946.254.011,27 | 949.149.553,18 | |
| | EC/MSP | 41.612.552,14 | 202.326.828,73 | 437.908.188,82 | |
| | RS31/12 | 365.083.426,55 | | | |

PAGINA BIANCA

**RIASSUNTO CONTABILE GENERALE
E PAGINA DELLE FIRME**

PAGINA BIANCA

Tabella 13 APPENDICE 0

LA RIDUZIONE IN CONTO RESIDUI E' COSI' COSTITUITA

| | | |
|---------------------------------------------------------------------------------------|------|----------------|
| ECONOMIA REALIZZATA NELLA GESTIONE DEI RESIDUI | euro | -8.510.126,47 |
| SOMME PERENTE AGLI EFFETTI AMMINISTRATIVI | euro | -15.246.570,67 |
| COSTITUISCONO SOMME DA ISCRIVERE IN ESERCIZI SUCCESSIVI (Art. 30 Comma 2 L. 196/2009) | euro | -17.855.855,00 |
| | euro | -41.612.552,14 |

L'ECONOMIA IN CONTO COMPETENZA E' COSI' COSTITUITA

| | | |
|---------------------------------------------------------------------------------------|------|-----------------|
| ECONOMIA REALIZZATA NELLA GESTIONE DI COMPETENZA | euro | -114.687.371,88 |
| COSTITUISCONO SOMME DA ISCRIVERE IN ESERCIZI SUCCESSIVI (Art. 30 Comma 2 L. 196/2009) | euro | -87.639.456,85 |
| | euro | -202.326.828,73 |

L'ECONOMIA IN CONTO CASSA E' COSI' COSTITUITA

| | | |
|---------------------------------------------|------|-----------------|
| ECONOMIA REALIZZATA NELLA GESTIONE DI CASSA | euro | -437.908.188,82 |
| | euro | -437.908.188,82 |

Tabella 13 APPENDICE 0

IL MINISTRO

TERESA BELLANOVA
FIRMATO DIGITALMENTE

RICONOSCIUTO ESATTO E CONFORME ALLE SCRITTURE DELLA RAGIONERIA GENERALE DELLO STATO

IL RAGIONIERE GENERALE DELLO STATO

BIAGIO MAZZOTTA
FIRMATO DIGITALMENTE

ALLEGATO DEI RESIDUI PASSIVI

PAGINA BIANCA

12/05/2020

130/170/1

| 2019 | | RESIDUI PASSIVI | | | |
|-------------------------|-----------------------------------------------------------------------------------------------------------------------------------------|-----------------------------------------------------------|-------------------------|----------------|----------------|
| | | MINISTERO DELLE POLITICHE AGRICOLE ALIMENTARI E FORESTALI | | | |
| UNITA' DI VOTO/CAPITOLO | | RESIDUI FORMALI | RESIDUI DI STANZIAMENTO | TOTALE | |
| NUMERO | DENOMINAZIONE | | | | |
| | 1 Agricoltura, politiche agroalimentari e pesca(9) | DA COMP. | 36.922.049,13 | 161.203.681,46 | 198.125.730,59 |
| | | di cui residui di spesa delegata | 378.787,05 | | 378.787,05 |
| | | DA ES. PRE | 98.466.640,47 | 45.123.759,19 | 143.590.399,66 |
| | | di cui residui di spesa delegata | - | | - |
| | | TOTALE | 135.388.689,60 | 206.327.440,65 | 341.716.130,25 |
| | | di cui residui di spesa delegata | 378.787,05 | | 378.787,05 |
| 1.1 | Politiche europee ed internazionali e dello sviluppo rurale(9.2) | DA COMP. | 27.801.276,21 | 103.941.540,46 | 131.742.816,67 |
| | | di cui residui di spesa delegata | - | | - |
| | | DA ES. PRE | 61.021.199,45 | 31.356.779,31 | 92.377.978,76 |
| | | di cui residui di spesa delegata | - | | - |
| | | TOTALE | 88.822.475,66 | 135.298.319,77 | 224.120.795,43 |
| | | di cui residui di spesa delegata | - | | - |
| | DIPARTIMENTO DELLE POLITICHE EUROPEE E INTERNAZIONALI E DELLO SVILUPPO RURALE | DA COMP. | 27.801.276,21 | 103.941.540,46 | 131.742.816,67 |
| | | di cui residui di spesa delegata | - | | - |
| | | DA ES. PRE | 61.021.199,45 | 31.356.779,31 | 92.377.978,76 |
| | | di cui residui di spesa delegata | - | | - |
| | | TOTALE | 88.822.475,66 | 135.298.319,77 | 224.120.795,43 |
| | | di cui residui di spesa delegata | - | | - |
| | Spese di personale per il programma | DA COMP. | - | - | - |
| | | di cui residui di spesa delegata | - | | - |
| | | DA ES. PRE | 7.030,11 | - | 7.030,11 |
| | | di cui residui di spesa delegata | - | | - |
| | | TOTALE | 7.030,11 | - | 7.030,11 |
| | | di cui residui di spesa delegata | - | | - |
| 1153 | SPESE PER BUONI PASTO ED ALTRE SPESE AVENTI NATURA RETRIBUTIVA. (1.2.1) | DA COMP. | - | - | - |
| | | di cui residui di spesa delegata | - | | - |
| | | DA ES. PRE | 7.030,11 | - | 7.030,11 |
| | | di cui residui di spesa delegata | - | | - |
| | | TOTALE | 7.030,11 | - | 7.030,11 |
| | | di cui residui di spesa delegata | - | | - |
| | Partecipazione ai processi decisionali per gli accordi internazionali e per la politica agricola comune e azioni di sostegno ai mercati | DA COMP. | 722.423,46 | 15.541.191,00 | 16.263.614,46 |
| | | di cui residui di spesa delegata | - | | - |
| | | DA ES. PRE | 3.605.985,63 | - | 3.605.985,63 |
| | | di cui residui di spesa delegata | - | | - |
| | | TOTALE | 4.328.409,09 | 15.541.191,00 | 19.869.600,09 |
| | | di cui residui di spesa delegata | - | | - |
| 1402 | SPESE PER ACQUISTI DI BENI E SERVIZI (R) (2.2.4) | DA COMP. | 78.521,89 | - | 78.521,89 |
| | | di cui residui di spesa delegata | - | | - |
| | | DA ES. PRE | 17.380,61 | - | 17.380,61 |
| | | di cui residui di spesa delegata | - | | - |
| | | TOTALE | 95.902,50 | - | 95.902,50 |
| | | di cui residui di spesa delegata | - | | - |
| 1406 | SPESE PER IL FUNZIONAMENTO DI CONSIGLI, COMITATI, COMMISSIONI, OSSERVATORI E NUCLEI DI VALUTAZIONE (R) (2.2.8) | DA COMP. | 9.501,57 | - | 9.501,57 |
| | | di cui residui di spesa delegata | - | | - |
| | | DA ES. PRE | - | - | - |
| | | di cui residui di spesa delegata | - | | - |
| | | TOTALE | 9.501,57 | - | 9.501,57 |
| | | di cui residui di spesa delegata | - | | - |

12/05/2020

130/170/2

| 2019 | | RESIDUI PASSIVI | | | |
|-------------------------|------------------------------------------------------------------------------------------------------------------------------------------------------------------------------------------------------------------------|---------------------------------------------------------------------------------------------------------------------------------------------------------------------------------------|-------------------------|--------------|--|
| | | MINISTERO DELLE POLITICHE AGRICOLE ALIMENTARI E FORESTALI | | | |
| UNITA' DI VOTO/CAPITOLO | | RESIDUI FORMALI | RESIDUI DI STANZIAMENTO | TOTALE | |
| NUMERO | DENOMINAZIONE | | | | |
| 1470 | SPESE DA EROGARE PER LA CERTIFICAZIONE DELLA SPESA RELATIVA AI FONDI FEAGA FEASR (R) (2.2.14) | DA COMP. 634.400,00 di cui residui di spesa delegata - DA ES. PRE 475.800,00 di cui residui di spesa delegata - TOTALE 1.110.200,00 di cui residui di spesa delegata - | - | 634.400,00 | |
| 7042 | SPESE PER ACQUISTO DI ATTREZZATURE E APPARECCHIATURE NON INFORMATICHE, DI MOBILIO E DI DOTAZIONI LIBRARIE (R) (21.1.2) | DA COMP. - di cui residui di spesa delegata - DA ES. PRE - di cui residui di spesa delegata - TOTALE - di cui residui di spesa delegata - | 8.281,00 | 8.281,00 | |
| 7053 | MIGLIORAMENTO E SEMPLIFICAZIONE DELLE PROCEDURE DELLA GESTIONE DELLA BANCA DATI INTERNAZIONALE ORTOFRUTTA E PER L'EMISSIONE DEI CERTIFICATI DI CONFORMITA' PER L'IMPORT-EXPORT. (R) (21.1.6) (NUOVA ISTITUZIONE) | DA COMP. - di cui residui di spesa delegata - DA ES. PRE - di cui residui di spesa delegata - TOTALE - di cui residui di spesa delegata - | 125.000,00 | 125.000,00 | |
| 7054 | SUPERVISIONE DEI CENTRI DI CERTIFICAZIONE DEL LUPPOLO (R) (22.1.1) (NUOVA ISTITUZIONE) | DA COMP. - di cui residui di spesa delegata - DA ES. PRE - di cui residui di spesa delegata - TOTALE - di cui residui di spesa delegata - | 10.000,00 | 10.000,00 | |
| 7100 | FONDO PER GLI INVESTIMENTI NEL SETTORE LATTIERO CASEARIO NONCHE' CONTRIBUTI SUI MUTUI CONCESSI ALLE IMPRESE DEL SETTORE SUINICOLO E DELLA PRODUZIONE DI LATTE BOVINO (R) (23.1.1) | DA COMP. - di cui residui di spesa delegata - DA ES. PRE 2.832.805,02 di cui residui di spesa delegata - TOTALE 2.832.805,02 di cui residui di spesa delegata - | 397.910,00 | 3.230.715,02 | |
| 7308 | CONTRIBUTI PER LA REALIZZAZIONE DELLE ATTIVITA' PREVISTE DALL'ACCORDO DI PROGRAMMA SOTTOSCRITTO TRA IL MINISTERO DELLE POLITICHE AGRICOLE E FORESTALI E L'ISMEA (R) (21.1.9) | DA COMP. - di cui residui di spesa delegata - DA ES. PRE 280.000,00 di cui residui di spesa delegata - TOTALE 280.000,00 di cui residui di spesa delegata - | - | 280.000,00 | |
| 7746 | CONTRIBUTO A FAVORE DELLE IMPRESE DEL SETTORE LATTIERO-CASEARIO AL FINE DI CONTRIBUIRE ALLA RISTRUTTURAZIONE DEL SETTORE (R) (23.1.1) (NUOVA ISTITUZIONE) | DA COMP. - di cui residui di spesa delegata - DA ES. PRE - di cui residui di spesa delegata - TOTALE - di cui residui di spesa delegata - | 5.000.000,00 | 5.000.000,00 | |
| 7747 | CONTRIBUTO A FAVORE DELLE IMPRESE DEL SETTORE OLIVICOLO-OLEARIO IN CRISI ANCHE A CAUSA DI EVENTI ATMOSFERICI, DESTINATO AL RECUPERO E RILANCIO DELLA PRODUTTIVITA' E COMPETITIVITA' (R) (23.1.1) (NUOVA ISTITUZIONE) | DA COMP. - di cui residui di spesa delegata - DA ES. PRE - di cui residui di spesa delegata - TOTALE - di cui residui di spesa delegata - | 5.000.000,00 | 5.000.000,00 | |

12/05/2020

130/170/3

| 2019 | | RESIDUI PASSIVI | | | |
|-------------------------|--------------------------------------------------------------------------------------------------------------------------------------------------------------------------------------------------------------------------------------------------------------------------------------------------------|----------------------------------------------------------------------------------------------------------------------------------------------------------------------------------------|----------------------------------------|----------------------------------------------------|---------------------------------------------------------------|
| | | MINISTERO DELLE POLITICHE AGRICOLE ALIMENTARI E FORESTALI | | | |
| UNITA' DI VOTO/CAPITOLO | | RESIDUI FORMALI | RESIDUI DI STANZIAMENTO | TOTALE | |
| NUMERO | DENOMINAZIONE | | | | |
| 7748 | CONTRIBUTO A FAVORE DELLE IMPRESE DEL SETTORE AGRUMICOLO AL FINE DI CONTRIBUIRE ALLA RISTRUTTURAZIONE DEL SETTORE (R) (23.1.1) (NUOVA ISTITUZIONE) | DA COMP. - di cui residui di spesa delegata - DA ES. PRE - di cui residui di spesa delegata - TOTALE - di cui residui di spesa delegata - | - - - - 5.000.000,00 - | 5.000.000,00 - - - 5.000.000,00 - | 5.000.000,00 - - - 5.000.000,00 - |
| | Politiche del sistema agricolo a livello nazionale ed internazionale per il settore dello sviluppo rurale e supporto per gli investimenti produttivi in agricoltura | DA COMP. 71.828,56 di cui residui di spesa delegata - DA ES. PRE 1.137.068,87 di cui residui di spesa delegata - TOTALE 1.208.897,43 di cui residui di spesa delegata - | - - - - 36.577.215,46 - | 36.577.215,46 - - - 36.577.215,46 - | 36.649.044,02 - 1.137.068,87 - 37.786.112,89 - |
| 1401 | SPESE PER ACQUISTI DI BENI E SERVIZI (R) (2.2.4) | DA COMP. 71.826,56 di cui residui di spesa delegata - DA ES. PRE 37.508,87 di cui residui di spesa delegata - TOTALE 109.335,43 di cui residui di spesa delegata - | - - - - - - | - - - - - - | 71.826,56 - 37.508,87 - 109.335,43 - |
| 1423 | SPESE PER LA RACCOLTA, LA ELABORAZIONE E LA DIVULGAZIONE ADEGUATA E SISTEMATICA DI DATI E DI NOTIZIE UTILI AD INDIRIZZARE LA SCELTA DEGLI INVESTIMENTI PRODUTTIVI E DEGLI INTERVENTI PUBBLICI IN AGRICOLTURA E AD ORIENTARE L'OFFERTA DEI PRODOTTI SUI MERCATI NAZIONALI ED ESTERI (R) (2.2.1) | DA COMP. - di cui residui di spesa delegata - DA ES. PRE 1.099.560,00 di cui residui di spesa delegata - TOTALE 1.099.560,00 di cui residui di spesa delegata - | - - - - - - | - - - - - - | - - 1.099.560,00 - 1.099.560,00 - |
| 7041 | SPESE PER ACQUISTO DI ATTREZZATURE E APPARECCHIATURE NON INFORMATICHE, DI MOBILIO E DI DOTAZIONI LIBRARIE (R) (21.1.2) | DA COMP. - di cui residui di spesa delegata - DA ES. PRE - di cui residui di spesa delegata - TOTALE - di cui residui di spesa delegata - | - - - - - - | 8.363,00 - - - 8.363,00 - | 8.363,00 - - - 8.363,00 - |
| 7253 | ASSEGNAZIONE ALL'ISMEA - ISTITUTO DI SERVIZI PER IL MERCATO AGRICOLO ALIMENTARE- PER IL FINANZIAMENTO DELLE MISURE AGEVOLATIVE DELL'AUTOIMPREDITORIALITA' E DELL'AUTO IMPIEGO NEL SETTORE AGRICOLO (R) (23.1.1) | DA COMP. 2,00 di cui residui di spesa delegata - DA ES. PRE - di cui residui di spesa delegata - TOTALE 2,00 di cui residui di spesa delegata - | - - - - 2,00 - | 1.568.852,46 - - - 1.568.852,46 - | 1.568.854,46 - - - 1.568.854,46 - |
| 7254 | ASSEGNAZIONE ALL'ISMEA PER IL RILASCIO DI GARANZIE PER FAVORIRE L'ACCESSO AL CREDITO DELLE IMPRESE AGRICOLE (R) (23.1.1) (NUOVA ISTITUZIONE) | DA COMP. - di cui residui di spesa delegata - DA ES. PRE - di cui residui di spesa delegata - TOTALE - di cui residui di spesa delegata - | - - - - - - | 30.000.000,00 - - - 30.000.000,00 - | 30.000.000,00 - - - 30.000.000,00 - |
| 7722 | FONDO ROTATIVO PER FAVORIRE LO SVILUPPO SOCIOECONOMICO DELLE AREE RURALI E LA CRESCITA DEMOGRAFICA ATTRAVERSO IL SOSTEGNO ALLA FAMIGLIA (R) (24.1.1) | DA COMP. - di cui residui di spesa delegata - DA ES. PRE - di cui residui di spesa delegata - TOTALE - di cui residui di spesa delegata - | - - - - - - | 5.000.000,00 - - - 5.000.000,00 - | 5.000.000,00 - - - 5.000.000,00 - |

12/05/2020

130/170/4

| 2019 | | RESIDUI PASSIVI | | | |
|-------------------------|------------------------------------------------------------------------------------------------------------------------------------------------------------------------------------------------------------------------------------------------------------------------------------------------------------------------------------------------------------------------------|-----------------------------------------------------------|-------------------------|---------------|--------------------|
| | | MINISTERO DELLE POLITICHE AGRICOLE ALIMENTARI E FORESTALI | | | |
| UNITA' DI VOTO/CAPITOLO | | RESIDUI FORMALI | RESIDUI DI STANZIAMENTO | TOTALE | |
| NUMERO | DENOMINAZIONE | | | | |
| | Piano irriguo nazionale | DA COMP. di cui residui di spesa delegata | 23.629.915,97 - | 1.200.000,00 | 24.829.915,97 - |
| | | DA ES. PRE di cui residui di spesa delegata | 29.743.490,63 - | - | 29.743.490,63 - |
| | | TOTALE di cui residui di spesa delegata | 53.373.406,60 - | 1.200.000,00 | 54.573.406,60 - |
| 7438 | SOMME PER GARANTIRE L'AVVIO DELLA REALIZZAZIONE DELLE OPERE PREVISTE DAL PIANO IRRIGUO NAZIONALE (21.1.5) | DA COMP. di cui residui di spesa delegata | 21.025.481,23 - | - | 21.025.481,23 - |
| | | DA ES. PRE di cui residui di spesa delegata | 17.454.492,88 - | - | 17.454.492,88 - |
| | | TOTALE di cui residui di spesa delegata | 38.479.974,11 - | - | 38.479.974,11 - |
| 7446 | SPESE PER IL COMPLETAMENTO DEGLI INTERVENTI DI INTERESSE NAZIONALE CONCERNENTI LA PROTEZIONE DEL TERRITORIO DEL COMUNE DI RAVENNA DAL FENOMENO DELLA SUBSIDENZA, NONCHE' PER LA DIFESA DEL MARE DEI TERRITORI DEL DELTA DEL PO INTERESSATI DAL FENOMENO DELLA SUBSIDENZA E PER LA DIFESA DELLE ACQUE DI BONIFICA DEI TERRITORI DELLE PROVINCE DI FERRARA E ROVIGO (21.1.5) | DA COMP. di cui residui di spesa delegata | 2.478,39 - | - | 2.478,39 - |
| | | DA ES. PRE di cui residui di spesa delegata | - - | - | - - |
| | | TOTALE di cui residui di spesa delegata | 2.478,39 - | - | 2.478,39 - |
| 7447 | SPESE PER LA PROSECUZIONE DEL PROGRAMMA DI OPERE RELATIVE AL COMPLETAMENTO, ADEGUAMENTO E REALIZZAZIONE DI OPERE PUBBLICHE DI RILEVANZA NAZIONALE PER L'ACCUMULO DI ACQUA A PREVALENTE SCOPO IRRIGUO E DI OPERE DI ADDUZIONE E DI RIPARTO, IVI COMPRESI GLI INTERVENTI DI SISTEMAZIONE DEI TERRENI NECESSARI PER LA FUNZIONALITA' DELLE OPERE (R) (21.1.5) | DA COMP. di cui residui di spesa delegata | 1.956,35 - | - | 1.956,35 - |
| | | DA ES. PRE di cui residui di spesa delegata | 9.683,53 - | - | 9.683,53 - |
| | | TOTALE di cui residui di spesa delegata | 11.639,88 - | - | 11.639,88 - |
| 7453 | SPESE PER INTERVENTI DI RECUPERO DI RISORSE IDRICHE DISPONIBILI IN AREE DI CRISI DEL TERRITORIO NAZIONALE E PER IL MIGLIORAMENTO E LA PROTEZIONE AMBIENTALE (21.1.5) | DA COMP. di cui residui di spesa delegata | - - | - | - - |
| | | DA ES. PRE di cui residui di spesa delegata | 5.311.719,11 - | - | 5.311.719,11 - |
| | | TOTALE di cui residui di spesa delegata | 5.311.719,11 - | - | 5.311.719,11 - |
| 7470 | SOMME PER ASSICURARE IL FINANZIAMENTO DEGLI INVESTIMENTI PER LO SVILUPPO INFRASTRUTTURALE NAZIONALE (R) (22.2.4) | DA COMP. di cui residui di spesa delegata | 2.600.000,00 - | 1.200.000,00 | 3.800.000,00 - |
| | | DA ES. PRE di cui residui di spesa delegata | 6.967.595,11 - | - | 6.967.595,11 - |
| | | TOTALE di cui residui di spesa delegata | 9.567.595,11 - | 1.200.000,00 | 10.767.595,11 - |
| | Tutela settore agricolo a seguito di avversità climatiche, salvaguardia della biodiversità e del patrimonio genetico vegetale, servizio fitosanitario e contrasto epizootie | DA COMP. di cui residui di spesa delegata | 2.944.283,00 - | 43.023.134,00 | 45.967.417,00 - |
| | | DA ES. PRE di cui residui di spesa delegata | 8.709.463,94 - | 25.734.369,37 | 34.443.833,31 - |
| | | TOTALE di cui residui di spesa delegata | 11.653.746,94 - | 68.757.503,37 | 80.411.250,31 - |

12/05/2020

130/170/5

| 2019 | | RESIDUI PASSIVI | | | |
|-------------------------|-------------------------------------------------------------------------------------------------------------------------------------------------------------------------------------------------------------------------------------------------------------------------------------------------------------------------------------------|----------------------------------------------------------------------------------------------------------------------------------------------|-----------------------------------------------------------|-----------------------------------------------------------|-----------------------------------------------------------|
| | | MINISTERO DELLE POLITICHE AGRICOLE ALIMENTARI E FORESTALI | | | |
| UNITA' DI VOTO/CAPITOLO | | RESIDUI FORMALI | RESIDUI DI STANZIAMENTO | TOTALE | |
| NUMERO | DENOMINAZIONE | | | | |
| 1410 | SPESE PER IL FUNZIONAMENTO DI CONSIGLI COMITATI E COMMISSIONI NONCHE' SPESE PER ISEZIONI EFFETTUATE PRESSO CENTRI DI SAGGIO GIA' INCLUSE NEL FONDO DI CUI ALL'ARTICOLO 2 DELLA LEGGE 24 DICEMBRE 2007, N. 244 COMMA 616 (R) (2.2.8) | DA COMP. di cui residui di spesa delegata DA ES. PRE di cui residui di spesa delegata TOTALE di cui residui di spesa delegata | 15.249,00 - 17.342,00 - 32.591,00 - | - - - - - | 15.249,00 - 17.342,00 - 32.591,00 - |
| * | PROVENIENZA: 1406 - 1410 | | | | |
| 1502 | SPESE PER LE ATTIVITA' DI IMPLEMENTAZIONE NAZIONALE DEL TRATTATO INTERNAZIONALE SULLE RISORSE FITOGENETICHE PER L'ALIMENTAZIONE E L'AGRICOLTURA (R) (4.1.4) | DA COMP. di cui residui di spesa delegata DA ES. PRE di cui residui di spesa delegata TOTALE di cui residui di spesa delegata | 928.994,00 - 1.416.521,97 - 2.345.515,97 - | - - - - - | 928.994,00 - 1.416.521,97 - 2.345.515,97 - |
| 2082 | CONTRIBUTI PER IL POTENZIAMENTO DELLE ATTIVITA' DI CERTIFICAZIONE DEL MATERIALE DI MOLTIPLICAZIONE DELLE SEMENTI NONCHE' CONTRIBUTI PER INIZIATIVE DIRETTE ALLA VALORIZZAZIONE DELLE VARIETA' VEGETALI OTTENUTE DA ENTI E ORGANISMI PUBBLICI E ALL'ACCERTAMENTO DELLE CARATTERISTICHE QUALITATIVE DEI PRODOTTI VEGETALI. (R) (4.1.2) | DA COMP. di cui residui di spesa delegata DA ES. PRE di cui residui di spesa delegata TOTALE di cui residui di spesa delegata | - - 14,00 - 14,00 - | - - - - - | - - 14,00 - 14,00 - |
| 7411 | FONDO DI SOLIDARIETA' NAZIONALE - INTERVENTI INDENNIZZATORI (23.1.1) | DA COMP. di cui residui di spesa delegata DA ES. PRE di cui residui di spesa delegata TOTALE di cui residui di spesa delegata | - - 2.583.000,00 - 2.583.000,00 - | - - 24.597.000,00 - 24.597.000,00 - | - - 27.180.000,00 - 27.180.000,00 - |
| 7420 | POTENZIAMENTO DEL SISTEMA DEI CONTROLLI NEL SETTORE FITOSANITARIO (R) (22.1.3) | DA COMP. di cui residui di spesa delegata DA ES. PRE di cui residui di spesa delegata TOTALE di cui residui di spesa delegata | - - 350.004,00 - 350.004,00 - | 1.500.000,00 - 425.996,74 - 1.925.996,74 - | 1.500.000,00 - 776.000,74 - 2.276.000,74 - |
| 7421 | SPESE PER LA RACCOLTA DEI DATI E LO SVILUPPO DEL SISTEMA INFORMATIVO FITOSANITARIO (R) (21.1.6) | DA COMP. di cui residui di spesa delegata DA ES. PRE di cui residui di spesa delegata TOTALE di cui residui di spesa delegata | - - 350.004,00 - 350.004,00 - | 500.000,00 - 211.372,63 - 711.372,63 - | 500.000,00 - 561.376,63 - 1.061.376,63 - |
| 7439 | FONDO DI SOLIDARIETA' NAZIONALE- INCENTIVI ASSICURATIVI (R) (23.1.1) | DA COMP. di cui residui di spesa delegata DA ES. PRE di cui residui di spesa delegata TOTALE di cui residui di spesa delegata | - - 280,51 - 280,51 - | - - - - - | - - 280,51 - 280,51 - |

12/05/2020

130/170/6

| 2019 | | | | | |
|-----------------------------------------------------------|---------------------------------------------------------------------------------------------------------------------------------------------------------------------------------------------------------------------------------------------------------------------------|----------------------------------------------------------------------------------------------------------------------------------------------|------------------------------------------------------|---------------------------------------------------------|-------------------------------------------------------------|
| RESIDUI PASSIVI | | | | | |
| MINISTERO DELLE POLITICHE AGRICOLE ALIMENTARI E FORESTALI | | | | | |
| UNITA' DI VOTO/CAPITOLO | | | RESIDUI FORMALI | RESIDUI DI STANZIAMENTO | TOTALE |
| NUMERO | DENOMINAZIONE | | | | |
| 7460 | FONDO PER LA TUTELA DELLA BIODIVERSITA' DI INTERESSE AGRICOLO E ALIMENTARE (R) (22.1.3) | DA COMP. di cui residui di spesa delegata DA ES. PRE di cui residui di spesa delegata TOTALE di cui residui di spesa delegata | - - 823.505,55 - 823.505,55 - | 523.134,00 - 500.000,00 - 1.023.134,00 - | 523.134,00 - 1.323.505,55 - 1.846.639,55 - |
| 7462 | FONDO PER LA RICERCA AI FINI DEGLI INTERVENTI VOLTI AL CONTRASTO DI EMERGENZE FITOSANITARIE. CONTRASTO ALLA DIFFUSIONE, STUDIO DELLA BIOTEOLOGIA, CONFIGURAZIONE DELLE STRATEGIE ECOCOMPATIBILI DI PROFILASSI E TERAPIA E CONTENIMENTO DELLE INFESTAZIONI. (R) (22.1.3) | DA COMP. di cui residui di spesa delegata DA ES. PRE di cui residui di spesa delegata TOTALE di cui residui di spesa delegata | - - 100.002,00 - 100.002,00 - | - - - - - - | - - 100.002,00 - 100.002,00 - |
| 7464 | CONTRIBUTI ALLE IMPRESE (R) (23.1.1) | DA COMP. di cui residui di spesa delegata DA ES. PRE di cui residui di spesa delegata TOTALE di cui residui di spesa delegata | - - 192.450,58 - 192.450,58 - | - - - - - - | - - 192.450,58 - 192.450,58 - |
| 7469 | FONDO PER LA SALVAGUARDIA DEGLI AGRUMETI CARATTERISTICI (R) (22.2.1) | DA COMP. di cui residui di spesa delegata DA ES. PRE di cui residui di spesa delegata TOTALE di cui residui di spesa delegata | - - 18,00 - 18,00 - | - - - - - - | - - 18,00 - 18,00 - |
| 7639 | SOMME DA ASSEGNARE ALLE REGIONI PER INTERVENTI NEI SETTORI DELL'AGRICOLTURA, DELL'AGROINDUSTRIA E DELLE FORESTE E DI ALTRE ATTIVITA' TRASFERITE IN ATTUAZIONE DEL DECRETO LEGISLATIVO 143/1997 (R) (22.2.1) | DA COMP. di cui residui di spesa delegata DA ES. PRE di cui residui di spesa delegata TOTALE di cui residui di spesa delegata | 40,00 - 2.876.321,33 - 2.876.361,33 - | 2.500.000,00 - - - 2.500.000,00 - | 2.500.040,00 - 2.876.321,33 - 5.376.361,33 - |
| 7641 | CONTRIBUTO IN CONTO CAPITALE AL FINE DI FAVORIRE LA RIPRESA PRODUTTIVA DEI FRANTOI OLEARI UBICATI NELLA REGIONE PUGLIA (R) (23.1.1) (NUOVA ISTITUZIONE) | DA COMP. di cui residui di spesa delegata DA ES. PRE di cui residui di spesa delegata TOTALE di cui residui di spesa delegata | - - - - - - | 8.000.000,00 - - - 8.000.000,00 - | 8.000.000,00 - - - 8.000.000,00 - |
| 7642 | INTERVENTI COMPENSATIVI A RISTORO DELLA PRODUZIONE PERDUTA PER L'ANNO 2019 DELLE IMPRESE DEL SETTORE OLIVICOLO-OLEARIO UBICATE NEI COMUNI DELLA PROVINCIA DI PISA, CALCI, VICOPISSANO E BUTI (R) (23.1.1) (NUOVA ISTITUZIONE) | DA COMP. di cui residui di spesa delegata DA ES. PRE di cui residui di spesa delegata TOTALE di cui residui di spesa delegata | 2.000.000,00 - - - 2.000.000,00 - | - - - - - - | 2.000.000,00 - - - 2.000.000,00 - |

12/05/2020

130/170/7

| 2019 | | RESIDUI PASSIVI | | | |
|-------------------------|--------------------------------------------------------------------------------------------------------------------------------------------------------------------------------------------------------------------------------|-------------------------------------------------------------------------------------------------------------------------------------------------------------------------------------------|----------------------------|--------------------------------------------------------------|---------------------------------------------------------------|
| | | MINISTERO DELLE POLITICHE AGRICOLE ALIMENTARI E FORESTALI | | | |
| UNITA' DI VOTO/CAPITOLO | | RESIDUI FORMALI | RESIDUI DI STANZIAMENTO | TOTALE | |
| NUMERO | DENOMINAZIONE | | | | |
| 7650 | SOMMA DA DESTINARE PER IL RIMBORSO ALLE REGIONI DELLE ANTICIPAZIONI EFFETTUATE A FAVORE DELLE IMPRESE AGRICOLE DANNEGGIATE A SEGUITO DI EVENTI CALAMITOSI RELATIVI AD ANNI PRECEDENTI (22.2.1) | DA COMP. - di cui residui di spesa delegata - DA ES. PRE - di cui residui di spesa delegata - TOTALE - di cui residui di spesa delegata - | - - - - - - | 30.000.000,00 - - - 30.000.000,00 - | 30.000.000,00 - - - 30.000.000,00 - |
| | Promozione della ricerca nel settore agricolo agroalimentare e rurale, miglioramento genetico vegetale | DA COMP. 311.226,74 di cui residui di spesa delegata - DA ES. PRE 14.341.200,96 di cui residui di spesa delegata - TOTALE 14.652.427,70 di cui residui di spesa delegata - | - - - - - - | 5.100.000,00 - 5.372.400,20 - 10.472.400,20 - | 5.411.226,74 - 19.713.601,16 - 25.124.827,90 - |
| 2200 | SOMMA DA EROGARE A ENTI, ISTITUTI, ASSOCIAZIONI, FONDAZIONI ED ALTRI ORGANISMI. (R) (4.1.4) | DA COMP. 202.282,00 di cui residui di spesa delegata - DA ES. PRE 5.818,16 di cui residui di spesa delegata - TOTALE 208.100,16 di cui residui di spesa delegata - | - - - - - - | - - - - - - | 202.282,00 - 5.818,16 - 208.100,16 - |
| 7301 | CONTRIBUTI AD ENTI ED ISTITUTI DI RICERCA (R) (22.1.3) | DA COMP. 2,00 di cui residui di spesa delegata - DA ES. PRE - di cui residui di spesa delegata - TOTALE 2,00 di cui residui di spesa delegata - | - - - - - - | 2.500.000,00 - 420.000,00 - 2.920.000,00 - | 2.500.002,00 - 420.000,00 - 2.920.002,00 - |
| 7303 | CONTRIBUTI A FAVORE DEGLI ISTITUTI DI RICERCA E SPERIMENTAZIONE AGRARIA PER LA REALIZZAZIONE DI PROGETTI SPECIALI IN AGRICOLTURA E PER LA TUTELA DELLA SALUTE DEI CONSUMATORI PER L'EDUCAZIONE ALIMENTARE (R) (22.1.3) | DA COMP. 44.657,65 di cui residui di spesa delegata - DA ES. PRE 1.727.018,14 di cui residui di spesa delegata - TOTALE 1.771.675,79 di cui residui di spesa delegata - | - - - - - - | 2.600.000,00 - 4.952.400,20 - 7.552.400,20 - | 2.644.657,65 - 6.679.418,34 - 9.324.075,99 - |
| 7305 | FINANZIAMENTO DEL PIANO TRIENNALE DI RICERCA STRAORDINARIO DEL CREA (R) (22.1.3) | DA COMP. - di cui residui di spesa delegata - DA ES. PRE 12.608.352,66 di cui residui di spesa delegata - TOTALE 12.608.352,66 di cui residui di spesa delegata - | - - - - - - | - - - - - - | - - 12.608.352,66 - 12.608.352,66 - |
| 7306 | FONDO PER LO SVILUPPO DELL'IMPRENDITORIA GIOVANILE IN AGRICOLTURA - PROGETTI DI RICERCA (22.1.3) | DA COMP. 64.285,09 di cui residui di spesa delegata - DA ES. PRE 12,00 di cui residui di spesa delegata - TOTALE 64.297,09 di cui residui di spesa delegata - | - - - - - - | - - - - - - | 64.285,09 - 12,00 - 64.297,09 - |
| | Rilancio settore zootecnico e miglioramento genetico del bestiame | DA COMP. 120.080,74 di cui residui di spesa delegata - DA ES. PRE 2.664.064,43 di cui residui di spesa delegata - TOTALE 2.784.145,17 di cui residui di spesa delegata - | - - - - - - | 2.500.000,00 - 9,74 - 2.500.009,74 - | 2.620.080,74 - 2.664.074,17 - 5.284.154,91 - |

12/05/2020

130/170/8

| 2019 | | RESIDUI PASSIVI | | | |
|-------------------------|---------------------------------------------------------------------------------------------------------------------------------------------------------------------------------------------------------------------------------------------------------------------------------------------------------------------------------------------|----------------------------------------------------------------------------------------------------------|------------------------------------------------------|------------------------------------------------|--------------------------------------------------------|
| | | MINISTERO DELLE POLITICHE AGRICOLE ALIMENTARI E FORESTALI | | | |
| UNITA' DI VOTO/CAPITOLO | | RESIDUI FORMALI | RESIDUI DI STANZIAMENTO | TOTALE | |
| NUMERO | DENOMINAZIONE | | | | |
| 2191 | SOMMA DA ATTRIBUIRE ALLE ASSOCIAZIONI VENATORIE NAZIONALI RICONOSCIUTE (R) (5.3.2) | DA COMP. di cui residui di spesa delegata DA ES. PRE di cui residui di spesa delegata TOTALE | - - 14,00 - 14,00 | - - - - - | - - 14,00 - 14,00 |
| * | DESTINAZIONE: 2191 - 4331 | di cui residui di spesa delegata | - | - | - |
| 2285 | SOMME OCCORRENTI ALLA REALIZZAZIONE DEI PROGRAMMI RELATIVI AL POTENZIAMENTO DELLE ATTIVITA' DI MIGLIORAMENTO GENETICO DEL BESTIAME, PER LA TUTELA DEI LIBRI GENEALOGICI DA PARTE DELLE ASSOCIAZIONI DI ALLEVATORI (R) (6.2.1) | DA COMP. di cui residui di spesa delegata DA ES. PRE di cui residui di spesa delegata TOTALE | 120.080,74 - 1.065.200,66 - 1.185.281,40 | - - - - - | 120.080,74 - 1.065.200,66 - 1.185.281,40 |
| 2289 | CONTRIBUTI PER LA REALIZZAZIONE DI INTERVENTI A FAVORE DEL SETTORE APISTICO (6.2.1) | DA COMP. di cui residui di spesa delegata DA ES. PRE di cui residui di spesa delegata TOTALE | - - 10,00 - 10,00 | - - - - - | - - 10,00 - 10,00 |
| 7638 | SOMME DA ASSEGNARE ALLE REGIONI PER INTERVENTI NEI SETTORI DELL'AGRICOLTURA, DELL'AGROINDUSTRIA E DELLE FORESTE E DI ALTRE ATTIVITA' TRASFERITE IN ATTUAZIONE DEL DECRETO LEGISLATIVO 143/1997 (R) (22.2.1) | DA COMP. di cui residui di spesa delegata DA ES. PRE di cui residui di spesa delegata TOTALE | - - 38,00 - 38,00 | - - - - - | - - 38,00 - 38,00 |
| 7712 | CONTRIBUTI AD ENTI ED ORGANISMI SPECIALIZZATI PER INTERVENTI VOLTI AD ACCERTARE LA QUALITA' DEL MATERIALE SEMINALE DEL BESTIAME, NONCHE' ALLA RACCOLTA ED ALLA INFORMATIZZAZIONE DEI DATI SULLA RIPRODUZIONE ANIMALE, NEL QUADRO DELL'APPLICAZIONE DELLA LEGGE N. 30/1991 SULLA DISCIPLINA DELLA RIPRODUZIONE ANIMALE. (R) (22.1.3) | DA COMP. di cui residui di spesa delegata DA ES. PRE di cui residui di spesa delegata TOTALE | - - 10,00 - 10,00 | - - - - - | - - 10,00 - 10,00 |
| 7715 | CONTRIBUTI ALLE IMPRESE (R) (23.1.1) | DA COMP. di cui residui di spesa delegata DA ES. PRE di cui residui di spesa delegata TOTALE | - - 1.598.791,77 - 1.598.791,77 | 2.500.000,00 - 9,74 - 2.500.009,74 | 2.500.000,00 - 1.598.801,51 - 4.098.801,51 |
| | Politiche forestali, tutela e valorizzazione dei prodotti forestali e certificazione CITES | DA COMP. di cui residui di spesa delegata DA ES. PRE di cui residui di spesa delegata TOTALE | 1.517,74 - 72.306,88 - 73.824,62 | - - - - - | 1.517,74 - 72.306,88 - 73.824,62 |

12/05/2020

130/170/9

| 2019 | | RESIDUI PASSIVI | | | |
|-------------------------|-------------------------------------------------------------------------------------------------------------------------------------------------------------------------------------------------------------------------------------------------------------------------------------------------|-----------------------------------------------------------|----------------------------|-------------------|----------------------------|
| | | MINISTERO DELLE POLITICHE AGRICOLE ALIMENTARI E FORESTALI | | | |
| UNITA' DI VOTO/CAPITOLO | | RESIDUI FORMALI | RESIDUI DI STANZIAMENTO | TOTALE | |
| NUMERO | DENOMINAZIONE | | | | |
| 1919 | SPESE PER ACQUISTI DI BENI E SERVIZI (R) (2.2.4) | DA COMP. di cui residui di spesa delegata | 1.517,74 - | - - | 1.517,74 - |
| | | DA ES. PRE di cui residui di spesa delegata | 14.206,88 - | - - | 14.206,88 - |
| * | DESTINAZIONE: 1919 - 4010 | TOTALE di cui residui di spesa delegata | 15.724,62 - | - - | 15.724,62 - |
| 7963 | SOMMA DA DESTINARE PER LA TUTELA E SALVAGUARDIA DEGLI ALBERI MONUMENTALI (R) (21.1.9) (NUOVA ISTITUZIONE) | DA COMP. di cui residui di spesa delegata | - - | - - | - - |
| | | DA ES. PRE di cui residui di spesa delegata | 58.100,00 - | - - | 58.100,00 - |
| * | DESTINAZIONE: 7963 - 8002 | TOTALE di cui residui di spesa delegata | 58.100,00 - | - - | 58.100,00 - |
| | Distribuzione di derrate alimentari alle persone indigenti e progetti contro gli sprechi alimentari | DA COMP. di cui residui di spesa delegata | - - | - - | - - |
| | | DA ES. PRE di cui residui di spesa delegata | 740.588,00 - | 250.000,00 - | 990.588,00 - |
| | | TOTALE di cui residui di spesa delegata | 740.588,00 - | 250.000,00 - | 990.588,00 - |
| 7720 | FONDO PER IL FINANZIAMENTO DI PROGETTI INNOVATIVI, ANCHE RELATIVI ALLA RICERCA E ALLO SVILUPPO TECNOLOGICO NEL CAMPO DELLA SHELF LIFE DEI PRODOTTI ALIMENTARI E DEL CONFEZIONAMENTO DEI MEDESIMI, FINALIZZATI ALLA LIMITAZIONE DEGLI SPRECHI E ALL'IMPIEGO DELLE ECCEDENZE (R) (22.1.3) | DA COMP. di cui residui di spesa delegata | - - | - - | - - |
| | | DA ES. PRE di cui residui di spesa delegata | 740.588,00 - | 250.000,00 - | 990.588,00 - |
| | | TOTALE di cui residui di spesa delegata | 740.588,00 - | 250.000,00 - | 990.588,00 - |
| 1.2 | Vigilanza, prevenzione e repressione frodi nel settore agricolo, agroalimentare, agroindustriale e forestale(9.5) | DA COMP. di cui residui di spesa delegata | 2.878.690,17 378.787,05 | 3.096.938,04 - | 5.975.628,21 378.787,05 |
| | | DA ES. PRE di cui residui di spesa delegata | 1.413.400,82 - | 1.705.033,26 - | 3.118.434,08 - |
| | | TOTALE di cui residui di spesa delegata | 4.292.090,99 378.787,05 | 4.801.971,30 - | 9.094.062,29 378.787,05 |
| | ISPETTORATO CENTRALE DELLA TUTELA DELLA QUALITA' E REPRESSIONE FRODI DEI PRODOTTI AGROALIMENTARI | DA COMP. di cui residui di spesa delegata | 2.878.690,17 378.787,05 | 3.096.938,04 - | 5.975.628,21 378.787,05 |
| | | DA ES. PRE di cui residui di spesa delegata | 1.413.400,82 - | 1.705.033,26 - | 3.118.434,08 - |
| | | TOTALE di cui residui di spesa delegata | 4.292.090,99 378.787,05 | 4.801.971,30 - | 9.094.062,29 378.787,05 |
| | Spese di personale per il programma | DA COMP. di cui residui di spesa delegata | 18.218,35 - | - - | 18.218,35 - |
| | | DA ES. PRE di cui residui di spesa delegata | 57.407,40 - | - - | 57.407,40 - |
| | | TOTALE di cui residui di spesa delegata | 75.625,75 - | - - | 75.625,75 - |
| 2397 | COMPETENZE FISSE E ACCESSORIE AL PERSONALE AL NETTO DELL'IMPOSTA REGIONALE SULLE ATTIVITA' PRODUTTIVE (1.1.1) | DA COMP. di cui residui di spesa delegata | - - | - - | - - |
| | | DA ES. PRE di cui residui di spesa delegata | 8.515,45 - | - - | 8.515,45 - |
| | | TOTALE di cui residui di spesa delegata | 8.515,45 - | - - | 8.515,45 - |

12/05/2020

130/170/10

| 2019 | | RESIDUI PASSIVI | | | |
|-------------------------|-------------------------------------------------------------------------------------------------------------------------------------------------------------------------------------------------------------------------------------------------------------------------------------------------------|----------------------------------------------------------------------------------------------------------------------------------------------|------------------------------------------------------|-----------------------------------------------------------|-----------------------------------------------------------|
| | | MINISTERO DELLE POLITICHE AGRICOLE ALIMENTARI E FORESTALI | | | |
| UNITA' DI VOTO/CAPITOLO | | RESIDUI FORMALI | RESIDUI DI STANZIAMENTO | TOTALE | |
| NUMERO | DENOMINAZIONE | | | | |
| 2409 | SOMME DOVUTE A TITOLO DI IMPOSTA REGIONALE SULLE ATTIVITA' PRODUTTIVE SULLE RETRIBUZIONI CORRISPOSTE AI DIPENDENTI (3.1.1) | DA COMP. di cui residui di spesa delegata DA ES. PRE di cui residui di spesa delegata TOTALE di cui residui di spesa delegata | - - 582,78 - 582,78 - | - - - - - - | - - 582,78 - 582,78 - |
| 2410 | SPESE PER BUONI PASTO ED ALTRE SPESE AVENTI NATURA RETRIBUTIVA. (1.1.5) | DA COMP. di cui residui di spesa delegata DA ES. PRE di cui residui di spesa delegata TOTALE di cui residui di spesa delegata | 18.218,35 - 48.309,17 - 66.527,52 - | - - - - - - | 18.218,35 - 48.309,17 - 66.527,52 - |
| | Prevenzione e repressione delle frodi e tutela della qualità dei prodotti agroalimentari | DA COMP. di cui residui di spesa delegata DA ES. PRE di cui residui di spesa delegata TOTALE di cui residui di spesa delegata | 66.275,28 - 535.980,50 - 602.255,78 - | 1.193.431,33 - 436.411,97 - 1.629.843,30 - | 1.259.706,61 - 972.392,47 - 2.232.099,08 - |
| 2415 | SOMME DESTINATE AL MIGLIORAMENTO DELL' EFFICIENZA E DELL' EFFICACIA DELLE ATTIVITA' DI VIGILANZA E CONTROLLO SVOLTE DALL' ISPettorato CENTRALE DELLA TUTELA DELLA QUALITA' E DELLA REPRESSIONE FRODI DEI PRODOTTI AGROALIMENTARI, PROVENIENTI DALLE SANZIONI AMMINISTRATIVE PECUNARIE. (R) (2.2.13) | DA COMP. di cui residui di spesa delegata DA ES. PRE di cui residui di spesa delegata TOTALE di cui residui di spesa delegata | 11.001,65 - 7.191,46 - 18.193,11 - | - - - - - - | 11.001,65 - 7.191,46 - 18.193,11 - |
| 2460 | SPESE PER ACQUISTO DI BENI E SERVIZI (R) (2.2.13) | DA COMP. di cui residui di spesa delegata DA ES. PRE di cui residui di spesa delegata TOTALE di cui residui di spesa delegata | 54.266,67 - 92.779,16 - 147.045,83 - | - - - - - - | 54.266,67 - 92.779,16 - 147.045,83 - |
| * | DESTINAZIONE: 2460 - 2470 | | | | |
| 2462 | SPESE PER ASSICURARE CONDIZIONI DI TRASPARENZA DEL MERCATO E PER CONTRASTARE L'ANDAMENTO ANOMALO DEI PREZZI NELLE FILIERE AGROALIMENTARI (R) (2.2.14) | DA COMP. di cui residui di spesa delegata DA ES. PRE di cui residui di spesa delegata TOTALE di cui residui di spesa delegata | 672,56 - - - 672,56 - | - - - - - - | 672,56 - - - 672,56 - |
| 2472 | SPESE PER LITI, ARBITRAGGI, RISARCIMENTI ED ACCESSORI. RIMBORSO DELLE SPESE DI PATROCINIO LEGALE. (12.2.3) (SPESE OBBLIGATORIE) | DA COMP. di cui residui di spesa delegata DA ES. PRE di cui residui di spesa delegata TOTALE di cui residui di spesa delegata | 41,40 - 37.401,53 - 37.442,93 - | - - - - - - | 41,40 - 37.401,53 - 37.442,93 - |

12/05/2020

130/170/11

| 2019 | | RESIDUI PASSIVI | | | |
|-------------------------|-------------------------------------------------------------------------------------------------------------------------------------------------------------------------------------------------------------------------------------------------------------------------------------------------------------------------------------------------|-----------------------------------------------------------------------------------------------------------------------------------------------------------------------------------------|---------------------------------------------------|-------------------------------------------------------------|--|
| | | MINISTERO DELLE POLITICHE AGRICOLE ALIMENTARI E FORESTALI | | | |
| UNITA' DI VOTO/CAPITOLO | | RESIDUI FORMALI | RESIDUI DI STANZIAMENTO | TOTALE | |
| NUMERO | DENOMINAZIONE | | | | |
| 7856 | SPESE DI MANUTENZIONE STRAORDINARIA SU IMMOBILI, IMPIANTI E ATTREZZATURE PER L'ADEGUAMENTO DELLA SICUREZZA NEI LUOGHI DI LAVORO AI SENSI DEL D.L.VO 81/2008 E PER GLI INTERVENTI DICHIARATI DI SOMMA URGENZA CONNESSI CON L'ATTIVITA' DI ISPEZIONE E TUTELA DELLA QUALITA' E REPRESSIONE FRODI DEI PRODOTTI AGROALIMENTARI (R) (21.1.4) | DA COMP. 293,00 di cui residui di spesa delegata - DA ES. PRE 38.912,53 di cui residui di spesa delegata - TOTALE 39.205,53 di cui residui di spesa delegata - | 400.000,00 79.699,20 479.699,20 | 400.293,00 - 118.611,73 - 518.904,73 - | |
| 7901 | SPESE PER L'ACQUISTO E LA MANUTENZIONE STRAORDINARIA DI MEZZI DI TRASPORTO (R) (21.1.1) | DA COMP. - di cui residui di spesa delegata - DA ES. PRE 51.613,49 di cui residui di spesa delegata - TOTALE 51.613,49 di cui residui di spesa delegata - | 10.451,00 - - 10.451,00 | 10.451,00 - 51.613,49 - 62.064,49 - | |
| 7902 | SPESE PER ACQUISTO DI ATTREZZATURE E APPARECCHIATURE NON INFORMATICHE, DI MOBILIO E DI DOTAZIONI LIBRARIE (R) (21.1.2) | DA COMP. - di cui residui di spesa delegata - DA ES. PRE 4.083,92 di cui residui di spesa delegata - TOTALE 4.083,92 di cui residui di spesa delegata - | 213.584,00 - 37.827,37 251.411,37 | 213.584,00 - 41.911,29 - 255.495,29 - | |
| 7905 | SPESE PER LA REALIZZAZIONE DI PROGRAMMI DI RICERCA E SPERIMENTAZIONE DA REALIZZARE DIRETTAMENTE PER LA LOTTA ALLE FRODI NEL SETTORE AGROALIMENTARE (R) (21.1.9) | DA COMP. - di cui residui di spesa delegata - DA ES. PRE 5.704,98 di cui residui di spesa delegata - TOTALE 5.704,98 di cui residui di spesa delegata - | 350.000,00 - 200.000,00 550.000,00 | 350.000,00 - 205.704,98 - 555.704,98 - | |
| 7910 | SPESE PER LA REALIZZAZIONE E LO SVILUPPO DEL SISTEMA INFORMATIVO (R) (21.1.6) | DA COMP. - di cui residui di spesa delegata - DA ES. PRE 216,62 di cui residui di spesa delegata - TOTALE 216,62 di cui residui di spesa delegata - | 95.396,33 - 407,36 95.803,69 | 95.396,33 - 623,98 - 96.020,31 - | |
| 7911 | SOMME DESTINATE AL POTENZIAMENTO DELLE ATTIVITA', DELLE STRUTTURE E DEGLI IMPIANTI PER LA VIGILANZA E IL CONTROLLO SVOLTE DALL'ISPettorato CENTRALE DELLA TUTELA DELLA QUALITA' E DELLA REPRESSIONE FRODI DEI PRODOTTI AGROALIMENTARI, PROVENIENTI DALLE SANZIONI AMMINISTRATIVE PECUNIARIE (R) (21.1.9) | DA COMP. - di cui residui di spesa delegata - DA ES. PRE 298.076,81 di cui residui di spesa delegata - TOTALE 298.076,81 di cui residui di spesa delegata - | 124.000,00 - 118.478,04 242.478,04 | 124.000,00 - 416.554,85 - 540.554,85 - | |
| | Analisi di laboratorio ed attività di ricerca e sperimentazione analitica per il contrasto alle frodi agroalimentari | DA COMP. 2.415.409,49 di cui residui di spesa delegata - DA ES. PRE 640.684,45 di cui residui di spesa delegata - TOTALE 3.056.093,94 di cui residui di spesa delegata - | 1.903.506,71 - 1.264.497,29 3.168.004,00 | 4.318.916,20 - 1.905.181,74 - 6.224.097,94 - | |

12/05/2020

130/170/12

| 2019 | | RESIDUI PASSIVI | | | |
|-------------------------|-------------------------------------------------------------------------------------------------------------------------------------------------------------------------------------------------------------------------------------------------------------------------------------------------------------------------------------------------|----------------------------------------------------------------------------------------------------------------------------------------------|-----------------------------------------------------------|---------------------------------------------------------|-------------------------------------------------------------|
| | | MINISTERO DELLE POLITICHE AGRICOLE ALIMENTARI E FORESTALI | | | |
| UNITA' DI VOTO/CAPITOLO | | RESIDUI FORMALI | RESIDUI DI STANZIAMENTO | TOTALE | |
| NUMERO | DENOMINAZIONE | | | | |
| 2414 | SOMME DESTINATE AL MIGLIORAMENTO DELL'EFFICIENZA E DELL'EFFICACIA DELLE ATTIVITA' DI VIGILANZA E CONTROLLO SVOLTE DALL'ISPettorato CENTRALE DELLA TUTELA DELLA QUALITA' E DELLA REPRESSIONE FRODI DEI PRODOTTI AGROALIMENTARI, PROVENIENTI DALLE SANZIONI AMMINISTRATIVE PECUNARIE (R) (2.2.14) | DA COMP. di cui residui di spesa delegata DA ES. PRE di cui residui di spesa delegata TOTALE di cui residui di spesa delegata | 55.525,47 - 15.513,71 - 71.039,18 - | - - - - - - | 55.525,47 - 15.513,71 - 71.039,18 - |
| 2461 | SPESE PER ACQUISTO DI BENI E SERVIZI (R) (2.2.13) * DESTINAZIONE: 2461 - 2471 | DA COMP. di cui residui di spesa delegata DA ES. PRE di cui residui di spesa delegata TOTALE di cui residui di spesa delegata | 90.226,73 - 28.734,52 - 118.961,25 - | - - - - - - | 90.226,73 - 28.734,52 - 118.961,25 - |
| 7855 | SPESE PER IL POTENZIAMENTO DELLE STRUTTURE CENTRALI E PERIFERICHE, PER L'ACQUISIZIONE DELLE ATTREZZATURE DI LABORATORIO (R) (21.1.2) | DA COMP. di cui residui di spesa delegata DA ES. PRE di cui residui di spesa delegata TOTALE di cui residui di spesa delegata | - - - - - - | 500.000,00 - 460.000,00 - 960.000,00 - | 500.000,00 - 460.000,00 - 960.000,00 - |
| 7857 | SPESE DI MANUTENZIONE STRAORDINARIA SU IMMOBILI, IMPIANTI E ATTREZZATURE PER L'ADEGUAMENTO DELLA SICUREZZA NEI LUOGHI DI LAVORO AI SENSI DEL D.L.VO 81/2008 E PER GLI INTERVENTI DICHIARATI DI SOMMA URGENZA CONNESSI CON L'ATTIVITA' DI ISPEZIONE E TUTELA DELLA QUALITA' E REPRESSIONE FRODI DEI PRODOTTI AGROALIMENTARI (R) (21.1.4) | DA COMP. di cui residui di spesa delegata DA ES. PRE di cui residui di spesa delegata TOTALE di cui residui di spesa delegata | 17.629,00 - - - 17.629,00 - | 252.900,00 - 92.173,70 - 345.073,70 - | 270.529,00 - 92.173,70 - 362.702,70 - |
| 7903 | SPESE PER ACQUISTO DI ATTREZZATURE E APPARECCHIATURE NON INFORMATICHE, DI MOBILIO E DI DOTAZIONI LIBRARIE (R) (21.1.2) | DA COMP. di cui residui di spesa delegata DA ES. PRE di cui residui di spesa delegata TOTALE di cui residui di spesa delegata | - - 33.768,73 - 33.768,73 - | 109.735,00 - 3.428,45 - 113.163,45 - | 109.735,00 - 37.197,18 - 146.932,18 - |
| 7904 | SPESE PER LA REALIZZAZIONE DI PROGRAMMI DI RICERCA E SPERIMENTAZIONE DA REALIZZARE DIRETTAMENTE PER LA LOTTA ALLE FRODI NEL SETTORE AGROALIMENTARE (R) (21.1.9) | DA COMP. di cui residui di spesa delegata DA ES. PRE di cui residui di spesa delegata TOTALE di cui residui di spesa delegata | 2.252.028,29 - 555.857,31 - 2.807.885,60 - | 897.971,71 - 450.000,00 - 1.347.971,71 - | 3.150.000,00 - 1.005.857,31 - 4.155.857,31 - |
| 7912 | SPESE PER LA REALIZZAZIONE E LO SVILUPPO DEL SISTEMA INFORMATIVO (R) (21.1.6) | DA COMP. di cui residui di spesa delegata DA ES. PRE di cui residui di spesa delegata TOTALE di cui residui di spesa delegata | - - 1.274,34 - 1.274,34 - | 101.900,00 - 14.833,56 - 116.733,56 - | 101.900,00 - 16.107,90 - 118.007,90 - |

12/05/2020

130/170/13

| 2019 | | RESIDUI PASSIVI | | | |
|-------------------------|---------------------------------------------------------------------------------------------------------------------------------------------------------------------------------------------------------------------------------------------------------------------------------------------------------------|-------------------------------------------------------------------------------------------------------------------------------------------------------------------------------------------------------|-----------------------------------------------|-----------------------------------------------------------|-------------------------------------------------------------------------|
| | | MINISTERO DELLE POLITICHE AGRICOLE ALIMENTARI E FORESTALI | | | |
| UNITA' DI VOTO/CAPITOLO | | RESIDUI FORMALI | RESIDUI DI STANZIAMENTO | TOTALE | |
| NUMERO | DENOMINAZIONE | | | | |
| 7914 | SOMME DESTINATE AL POTENZIAMENTO DELLE ATTIVITA', DELLE STRUTTURE E DEGLI IMPIANTI PER LA VIGILANZA E IL CONTROLLO SVOLTE DALL'ISPettorato CENTRALE DELLA TUTELA DELLA QUALITA' E DELLA REPRESSIONE FRODI DEI PRODOTTI AGROALIMENTARI, PROVENIENTI DALLE SANZIONI AMMINISTRATIVE PECUNIARIE (R) (21.1.9) | DA COMP. - di cui residui di spesa delegata - DA ES. PRE 5.535,84 di cui residui di spesa delegata - TOTALE 5.535,84 di cui residui di spesa delegata - | - - 244.061,58 - 285.061,58 | 41.000,00 - 244.061,58 - 285.061,58 | 41.000,00 - 249.597,42 - 290.597,42 - |
| | Azione anti frode svolta dal Comando dei Carabinieri Politiche Agricole a tutela del comparto agroalimentare per la corretta destinazione dei finanziamenti UE e la sicurezza alimentare | DA COMP. 378.787,05 di cui residui di spesa delegata 378.787,05 DA ES. PRE 179.328,47 di cui residui di spesa delegata - TOTALE 558.115,52 di cui residui di spesa delegata 378.787,05 | - - 4.124,00 - 4.124,00 | - - 4.124,00 - 4.124,00 | 378.787,05 378.787,05 183.452,47 - 562.239,52 378.787,05 |
| 1107 | SPESE PER ACQUISTI DI BENI E SERVIZI PER IL "COMANDO DEI CARABINIERI POLITICHE AGRICOLE" (R) (2.2.2) | DA COMP. 378.787,05 di cui residui di spesa delegata 378.787,05 DA ES. PRE 179.328,47 di cui residui di spesa delegata - TOTALE 558.115,52 di cui residui di spesa delegata 378.787,05 | - - - - - | - - - - - | 378.787,05 378.787,05 179.328,47 - 558.115,52 378.787,05 |
| 7002 | SPESE PER ACQUISTO DI MEZZI DI TRASPORTO PER IL COMANDO CARABINIERI POLITICHE AGRICOLE (R) (21.1.1) | DA COMP. - di cui residui di spesa delegata - DA ES. PRE - di cui residui di spesa delegata - TOTALE - di cui residui di spesa delegata - | - - 4.124,00 - 4.124,00 | - - 4.124,00 - 4.124,00 | - - 4.124,00 - 4.124,00 - |
| 1.3 | Politiche competitive, della qualita' agroalimentare, della pesca, dell'ippica e mezzi tecnici di produzione(9.6) | DA COMP. 6.242.082,75 di cui residui di spesa delegata - DA ES. PRE 36.032.040,20 di cui residui di spesa delegata - TOTALE 42.274.122,95 di cui residui di spesa delegata - | - - 12.061.946,62 - 66.227.149,58 | 54.165.202,96 - 12.061.946,62 - 66.227.149,58 | 60.407.285,71 - 48.093.986,82 - 108.501.272,53 - |
| | DIPARTIMENTO DELLE POLITICHE COMPETITIVE DELLA QUALITA' AGROALIMENTARE, IPPICHE E DELLA PESCA | DA COMP. 6.242.082,75 di cui residui di spesa delegata - DA ES. PRE 36.032.040,20 di cui residui di spesa delegata - TOTALE 42.274.122,95 di cui residui di spesa delegata - | - - 12.061.946,62 - 66.227.149,58 | 54.165.202,96 - 12.061.946,62 - 66.227.149,58 | 60.407.285,71 - 48.093.986,82 - 108.501.272,53 - |
| | Spese di personale per il programma | DA COMP. - di cui residui di spesa delegata - DA ES. PRE 7.858,57 di cui residui di spesa delegata - TOTALE 7.858,57 di cui residui di spesa delegata - | - - - - - | - - - - - | - - 7.858,57 - 7.858,57 - |
| 1872 | SPESE PER BUONI PASTO ED ALTRE SPESE AVENTI NATURA RETRIBUTIVA. (1.2.1) | DA COMP. - di cui residui di spesa delegata - DA ES. PRE 7.858,57 di cui residui di spesa delegata - TOTALE 7.858,57 di cui residui di spesa delegata - | - - - - - | - - - - - | - - 7.858,57 - 7.858,57 - |

12/05/2020

130/170/14

| 2019 | | RESIDUI PASSIVI | | | |
|-------------------------|--------------------------------------------------------------------------------------------------------------------------------------------------------------------------------------------------------------------------------------------------------|-----------------------------------------------------------|-------------------------|--------------|-------------------|
| | | MINISTERO DELLE POLITICHE AGRICOLE ALIMENTARI E FORESTALI | | | |
| UNITA' DI VOTO/CAPITOLO | | RESIDUI FORMALI | RESIDUI DI STANZIAMENTO | TOTALE | |
| NUMERO | DENOMINAZIONE | | | | |
| | Interventi a favore del settore pesca e acquacoltura | DA COMP. di cui residui di spesa delegata | 135.847,24 - | 2.309.870,38 | 2.445.717,62 - |
| | | DA ES. PRE di cui residui di spesa delegata | 7.299.666,54 - | - | 7.299.666,54 - |
| | | TOTALE di cui residui di spesa delegata | 7.435.513,78 - | 2.309.870,38 | 9.745.384,16 - |
| 1173 | SPESE PER MISSIONI CONNESSE ALL'ATTUAZIONE DEL PIANO TRIENNALE DELLA PESCA (R) (2.2.13) | DA COMP. di cui residui di spesa delegata | 116,31 - | - | 116,31 - |
| | | DA ES. PRE di cui residui di spesa delegata | 1.597,27 - | - | 1.597,27 - |
| | | TOTALE di cui residui di spesa delegata | 1.713,58 - | - | 1.713,58 - |
| 1477 | SPESE A FAVORE DELLE ASSOCIAZIONI DI CATEGORIA E ORGANISMI SPECIALIZZATI PER LA REALIZZAZIONE DI PROGRAMMI DI SVILUPPO DEL SETTORE DELLA PESCA ED IN PARTICOLARE NEL CAMPO DELLA FORMAZIONE, INFORMAZIONE E QUALIFICAZIONE PROFESSIONALE (R) (6.1.2) | DA COMP. di cui residui di spesa delegata | - - | - | - - |
| | | DA ES. PRE di cui residui di spesa delegata | 259.050,08 - | - | 259.050,08 - |
| | | TOTALE di cui residui di spesa delegata | 259.050,08 - | - | 259.050,08 - |
| 1481 | TRASFERIMENTI ALLE IMPRESE PER L'ATTIVITA' DI PESCA E L'ITTICOLTURA (R) (6.1.2) | DA COMP. di cui residui di spesa delegata | - - | - | - - |
| | | DA ES. PRE di cui residui di spesa delegata | 3.969.171,60 - | - | 3.969.171,60 - |
| | | TOTALE di cui residui di spesa delegata | 3.969.171,60 - | - | 3.969.171,60 - |
| 1485 | SGRAVI CONTRIBUTIVI ALLE IMPRESE CHE ESERCITANO LA PESCA COSTIERA NONCHE' ALLE IMPRESE CHE ESERCITANO LA PESCA NELLE ACQUE INTERNE E LAGUNARI, PER LA SALVAGUARDIA DELL'OCCUPAZIONE DELLA GENTE DI MARE (4.3.1) | DA COMP. di cui residui di spesa delegata | - - | - | - - |
| | | DA ES. PRE di cui residui di spesa delegata | 909.525,51 - | - | 909.525,51 - |
| | | TOTALE di cui residui di spesa delegata | 909.525,51 - | - | 909.525,51 - |
| 1488 | SPESE CONNESSE ALLA PROMOZIONE DELL'ASSOCIAZIONISMO SINDACALE E AL FINANZIAMENTO DI OPPORTUNITA' OCCUPAZIONALI (R) (5.3.2) | DA COMP. di cui residui di spesa delegata | - - | - | - - |
| | | DA ES. PRE di cui residui di spesa delegata | 106.611,36 - | - | 106.611,36 - |
| | | TOTALE di cui residui di spesa delegata | 106.611,36 - | - | 106.611,36 - |
| 1932 | SPESE PER ACQUISTI DI BENI E SERVIZI (R) (2.1.1) | DA COMP. di cui residui di spesa delegata | 75.230,93 - | - | 75.230,93 - |
| | | DA ES. PRE di cui residui di spesa delegata | 31.467,17 - | - | 31.467,17 - |
| | | TOTALE di cui residui di spesa delegata | 106.698,10 - | - | 106.698,10 - |
| 7043 | CONTRIBUTI PER LA RICERCA SCIENTIFICA E TECNOLOGICA APPLICATA ALLA PESCA MARITTIMA (R) (23.1.1) | DA COMP. di cui residui di spesa delegata | 60.500,00 - | 2.300.467,38 | 2.360.967,38 - |
| | | DA ES. PRE di cui residui di spesa delegata | 1.018.410,80 - | - | 1.018.410,80 - |
| | | TOTALE di cui residui di spesa delegata | 1.078.910,80 - | 2.300.467,38 | 3.379.378,18 - |

12/05/2020

130/170/15

| 2019 | | RESIDUI PASSIVI | | | |
|-------------------------|----------------------------------------------------------------------------------------------------------------------------------------------------------------------------------------------------------------------------------------------------------------------------------------------------------------------------------------|----------------------------------------------------------------------------------------------------------------------------------------------|-------------------------------------------------------------|---------------------------------------------------------------|----------------------------------------------------------------|
| | | MINISTERO DELLE POLITICHE AGRICOLE ALIMENTARI E FORESTALI | | | |
| UNITA' DI VOTO/CAPITOLO | | RESIDUI FORMALI | RESIDUI DI STANZIAMENTO | TOTALE | |
| NUMERO | DENOMINAZIONE | | | | |
| 7044 | SPESE RELATIVE ALLE CONVENZIONI PER LO SVILUPPO DELLA FILIERA DELLA PESCA (R) (23.1.1) | DA COMP. di cui residui di spesa delegata DA ES. PRE di cui residui di spesa delegata TOTALE di cui residui di spesa delegata | - - 1.003.830,75 - 1.003.830,75 - | - - - - - - | - - 1.003.830,75 - 1.003.830,75 - |
| 7350 | FONDO DI SOLIDARIETA' NAZIONALE DELLA PESCA E DELL'ACQUACOLTURA PER DANNI ALLE STRUTTURE PRODUTTIVE E ALLA PRODUZIONE (R) (23.1.1) | DA COMP. di cui residui di spesa delegata DA ES. PRE di cui residui di spesa delegata TOTALE di cui residui di spesa delegata | - - 2,00 - 2,00 - | - - - - - - | - - 2,00 - 2,00 - |
| 7743 | SPESE PER ACQUISTO DI ATTREZZATURE E APPARECCHIATURE NON INFORMATICHE E DI MOBILIO (R) (21.1.2) | DA COMP. di cui residui di spesa delegata DA ES. PRE di cui residui di spesa delegata TOTALE di cui residui di spesa delegata | - - - - - - | 9.403,00 - - - 9.403,00 - | 9.403,00 - - - 9.403,00 - |
| | Competitività delle filiere agroalimentari, sviluppo delle imprese e della cooperazione per la valorizzazione del sistema agroalimentare italiano | DA COMP. di cui residui di spesa delegata DA ES. PRE di cui residui di spesa delegata TOTALE di cui residui di spesa delegata | 581.155,54 - 23.420.427,35 - 24.001.582,89 - | 48.014.220,93 - 9.061.946,62 - 57.076.167,55 - | 48.595.376,47 - 32.482.373,97 - 81.077.750,44 - |
| 1931 | SPESE PER ACQUISTI DI BENI E SERVIZI (R) (2.1.1) | DA COMP. di cui residui di spesa delegata DA ES. PRE di cui residui di spesa delegata TOTALE di cui residui di spesa delegata | 259.770,51 - 51.008,72 - 310.779,23 - | - - - - - - | 259.770,51 - 51.008,72 - 310.779,23 - |
| 1963 | SPESE PER IL FUNZIONAMENTO DI CONSIGLI COMITATI E COMMISSIONI (R) (2.2.9) | DA COMP. di cui residui di spesa delegata DA ES. PRE di cui residui di spesa delegata TOTALE di cui residui di spesa delegata | - - 20.061,77 - 20.061,77 - | - - - - - - | - - 20.061,77 - 20.061,77 - |
| 1974 | CONTRIBUTI ALLE ORGANIZZAZIONI NAZIONALI DELLE COOPERATIVE AGRICOLE PER L'ATTUAZIONE DI INIZIATIVE DI RILEVAMENTO ED ELABORAZIONE DI INFORMAZIONI CONGIUNTURALI E STRUTTURALI DELLE FILIERE DIRETTAMENTE GESTITE DAI PRODUTTORI AGRICOLI DA REALIZZARE ANCHE ATTRAVERSO L'OSSERVATORIO DELLA COOPERAZIONE AGRICOLA (R) (6.2.1) | DA COMP. di cui residui di spesa delegata DA ES. PRE di cui residui di spesa delegata TOTALE di cui residui di spesa delegata | - - 2,00 - 2,00 - | - - - - - - | - - 2,00 - 2,00 - |
| 2087 | TRASFERIMENTI ALLE IMPRESE DESTINATI ALL'AGRICOLTURA, ALL'AGROARTIGIANATO E ALL'AGROINDUSTRIA (R) (6.1.2) | DA COMP. di cui residui di spesa delegata DA ES. PRE di cui residui di spesa delegata TOTALE di cui residui di spesa delegata | 16.674,70 - 664.173,88 - 680.848,58 - | - - - - - - | 16.674,70 - 664.173,88 - 680.848,58 - |

12/05/2020

130/170/16

| 2019 | | RESIDUI PASSIVI | | | |
|-------------------------|--------------------------------------------------------------------------------------------------------------------------------------------------------------------------------------------------------------------------------|----------------------------------------------------------------------------------------------------------------------------------------------------------------------------------|----------------------------------------------------|-------------------------------------------------------------|-------------------------------------------------------------|
| | | MINISTERO DELLE POLITICHE AGRICOLE ALIMENTARI E FORESTALI | | | |
| UNITA' DI VOTO/CAPITOLO | | RESIDUI FORMALI | RESIDUI DI STANZIAMENTO | TOTALE | |
| NUMERO | DENOMINAZIONE | | | | |
| 2089 | CONTRIBUTO ALL'ISMEA E/O AL CREA PER LA REALIZZAZIONE DI STUDI, RICERCHE ED ATTIVITA' DI SUPPORTO NEL CAMPO DELLA COOPERAZIONE AGRICOLA (R) (4.1.3) | DA COMP. - di cui residui di spesa delegata - DA ES. PRE 92.541,50 di cui residui di spesa delegata - TOTALE 92.541,50 di cui residui di spesa delegata - | - - - - - | - - - - - | - - 92.541,50 - 92.541,50 - |
| 7049 | CONTRIBUTI PER SOSTENERE GLI INTERVENTI PER LA CREAZIONE E IL CONSOLIDAMENTO DEI DISTRETTI DEL CIBO (23.1.1) | DA COMP. - di cui residui di spesa delegata - DA ES. PRE - di cui residui di spesa delegata - TOTALE - di cui residui di spesa delegata - | - - - - - | - - 5.000.000,00 - 5.000.000,00 - | - - 5.000.000,00 - 5.000.000,00 - |
| 7050 | CONTRIBUTI PER I CONTRATTI DI DISTRETTO NEI TERRITORI DANNEGGIATI DAL BATTERIO DELLA XYLELLA FASTIDIOSA (23.1.1) | DA COMP. - di cui residui di spesa delegata - DA ES. PRE - di cui residui di spesa delegata - TOTALE - di cui residui di spesa delegata - | - - - - - | - - 1.000.000,00 - 1.000.000,00 - | - - 1.000.000,00 - 1.000.000,00 - |
| 7051 | FONDO PER LA QUALITA' E LA COMPETITIVITA' DELLE PRODUZIONI DELLE IMPRESE AGRUMICOLE E DELL'INTERO COMPARTO AGRUMICOLO (23.1.1) | DA COMP. - di cui residui di spesa delegata - DA ES. PRE - di cui residui di spesa delegata - TOTALE - di cui residui di spesa delegata - | - - - - - | 4.000.000,00 - 2.000.000,00 - 6.000.000,00 - | 4.000.000,00 - 2.000.000,00 - 6.000.000,00 - |
| 7052 | SPESE PER LA REALIZZAZIONE DEL PIANO STRATEGICO NAZIONALE AL FINE DI GARANTIRE LO SVILUPPO DEL SISTEMA AGRICOLO ED AGROALIMENTARE NAZIONALE NEL MEDIO E LUNGO PERIODO (R) (21.1.9) (NUOVA ISTITUZIONE) | DA COMP. - di cui residui di spesa delegata - DA ES. PRE - di cui residui di spesa delegata - TOTALE - di cui residui di spesa delegata - | - - - - - | 1.000.000,00 - - - 1.000.000,00 - | 1.000.000,00 - - - 1.000.000,00 - |
| 7110 | FONDO PER SOSTENERE LA REALIZZAZIONE DEL PIANO DI INTERVENTI NEL SETTORE OLIVICOLE-OLEARIO (R) (23.1.1) | DA COMP. - di cui residui di spesa delegata - DA ES. PRE 13.480.400,89 di cui residui di spesa delegata - TOTALE 13.480.400,89 di cui residui di spesa delegata - | - - 13.480.400,89 - 13.480.400,89 - | - - - - - | - - 13.480.400,89 - 13.480.400,89 - |
| 7251 | CONTRIBUTI A FAVORE DEGLI ISTITUTI DI RICERCA E SPERIMENTAZIONE AGRARIA PER LA REALIZZAZIONE DI PROGETTI SPECIALI IN AGRICOLTURA E PER LA TUTELA DELLA SALUTE DEI CONSUMATORI PER L'EDUCAZIONE ALIMENTARE (R) (22.1.3) | DA COMP. - di cui residui di spesa delegata - DA ES. PRE 165.306,07 di cui residui di spesa delegata - TOTALE 165.306,07 di cui residui di spesa delegata - | - - 165.306,07 - 165.306,07 - | - - - - - | - - 165.306,07 - 165.306,07 - |
| 7302 | CONTRIBUTI AGLI ORGANISMI SPECIALIZZATI PER L'INFORMAZIONE, DISTRIBUZIONE E TUTELA (R) (23.1.1) | DA COMP. - di cui residui di spesa delegata - DA ES. PRE 1.672.585,65 di cui residui di spesa delegata - TOTALE 1.672.585,65 di cui residui di spesa delegata - | - - 1.672.585,65 - 1.672.585,65 - | 1.450.000,00 - - - 1.450.000,00 - | 1.450.000,00 - 1.672.585,65 - 3.122.585,65 - |

12/05/2020

130/170/17

| 2019 | | | | | | RESIDUI PASSIVI | | | | |
|-----------------------------------------------------------|----------------------------------------------------------------------------------------------------------------------------------------------------------------------------------------------------------------------------------------------------------------------------------------------|--|----------------------------------------------------------------------------------------------------------------------------------------------|--------------------------------------------------|-----------------------------------------------------|---------------------------------------------------------|--|--|--|--|
| MINISTERO DELLE POLITICHE AGRICOLE ALIMENTARI E FORESTALI | | | | | | | | | | |
| UNITA' DI VOTO/CAPITOLO | | | RESIDUI FORMALI | RESIDUI DI STANZIAMENTO | TOTALE | | | | | |
| NUMERO | DENOMINAZIONE | | | | | | | | | |
| 7321 | SPESE PER LA REGISTRAZIONE DEL LOGO DEI PRODOTTI DOP ED IGP E PER LA LORO TUTELA LEGALE IN CAMPO INTERNAZIONALE (R) (23.1.1) | | DA COMP. di cui residui di spesa delegata DA ES. PRE di cui residui di spesa delegata TOTALE di cui residui di spesa delegata | - - 449.940,40 - 449.940,40 - | 118.000,00 - - - 118.000,00 - | 118.000,00 - 449.940,40 - 567.940,40 - | | | | |
| 7326 | SPESE PER LA REALIZZAZIONE DI PROGETTI SPECIALI, ACCORDI DI PROGRAMMI (R) (21.1.9) | | DA COMP. di cui residui di spesa delegata DA ES. PRE di cui residui di spesa delegata TOTALE di cui residui di spesa delegata | - - 1.219.371,60 - 1.219.371,60 - | - - 283.498,36 - 283.498,36 - | - - 1.502.869,96 - 1.502.869,96 - | | | | |
| 7611 | CONTRIBUTI ALLE IMPRESE (R) (23.1.1) | | DA COMP. di cui residui di spesa delegata DA ES. PRE di cui residui di spesa delegata TOTALE di cui residui di spesa delegata | 6.498,49 - - - 6.498,49 - | - - - - - - | 6.498,49 - - - 6.498,49 - | | | | |
| 7612 | SPESE PER INIZIATIVE A CARATTERE NAZIONALE ED INTERNAZIONALE VOLTE AL SOSTEGNO DELLE ATTIVITA' DI ISTITUZIONI OPERANTI PER LA VALORIZZAZIONE E LA TUTELA DELLE DENOMINAZIONI DI ORIGINE E DELLE ATTESTAZIONI DI SPECIFICITA' E DELLE PRODUZIONI DI QUALITA' CERTIFICATE (R) (21.1.9) | | DA COMP. di cui residui di spesa delegata DA ES. PRE di cui residui di spesa delegata TOTALE di cui residui di spesa delegata | - - 505.473,08 - 505.473,08 - | 600.000,00 - 1.228,26 - 601.228,26 - | 600.000,00 - 506.701,34 - 1.106.701,34 - | | | | |
| 7625 | CONTRIBUTI PER LE INIZIATIVE DIRETTE ALLA REALIZZAZIONE DI PROGRAMMI E ATTIVITA' PER LO SVILUPPO DELLE ENERGIE ALTERNATIVE MEDIANTE L'USO DELLE BIOMASSE AGRICOLE (R) (23.1.1) | | DA COMP. di cui residui di spesa delegata DA ES. PRE di cui residui di spesa delegata TOTALE di cui residui di spesa delegata | - - 2,00 - 2,00 - | - - 377.220,00 - 377.220,00 - | - - 377.222,00 - 377.222,00 - | | | | |
| 7626 | SPESE PER L'ACQUISTO DI ATTREZZATURE, SOFTWARE, APPARECCHIATURE INFORMATICHE E SERVIZI SPECIALISTICI NECESSARI ALLE ATTIVITA' DI CONTROLLO DELLA DOCUMENTAZIONE RELATIVA ALLA QUANTITA' E TRACCIABILITA' DELLE BIOMASSE (21.1.6) (NUOVA ISTITUZIONE) | | DA COMP. di cui residui di spesa delegata DA ES. PRE di cui residui di spesa delegata TOTALE di cui residui di spesa delegata | 14.085,44 - - - 14.085,44 - | 47.661,26 - - - 47.661,26 - | 61.746,70 - - - 61.746,70 - | | | | |
| 7635 | CONTRIBUTI A ENTI DI RICERCA E ORGANISMI PUBBLICI PER LE ATTIVITA' DI REGOLAMENTAZIONE DEL MERCATO DEI PRODOTTI AGROALIMENTARI CONNESSE ANCHE CON LO SVILUPPO DELLE BORSE MERCI TELEMATICHE E DEGLI ACCORDI INTERPROFESSIONALI (R) (22.1.3) | | DA COMP. di cui residui di spesa delegata DA ES. PRE di cui residui di spesa delegata TOTALE di cui residui di spesa delegata | - - - - - - | 500.000,00 - - - 500.000,00 - | 500.000,00 - - - 500.000,00 - | | | | |

12/05/2020

130/170/18

| 2019 | | RESIDUI PASSIVI | | | |
|-------------------------|-------------------------------------------------------------------------------------------------------------------------------------------------------------------------------------------------------------------------------------------------------------------------------------------------------------------------------------------------------------------------------------------------------------------------------------------------------------------------------------------|----------------------------------------------------------------------------------------------------------------------------------------------|-----------------------------------------------------------|-------------------------------------------------------|-------------------------------------------------------------|
| | | MINISTERO DELLE POLITICHE AGRICOLE ALIMENTARI E FORESTALI | | | |
| UNITA' DI VOTO/CAPITOLO | | RESIDUI FORMALI | RESIDUI DI STANZIAMENTO | TOTALE | |
| NUMERO | DENOMINAZIONE | | | | |
| 7643 | SOMME OCCORRENTI PER L'ATTUAZIONE DEI PIANI NAZIONALI DI SETTORE (R) (22.1.3) | DA COMP. di cui residui di spesa delegata DA ES. PRE di cui residui di spesa delegata TOTALE di cui residui di spesa delegata | 12,00 - 343.985,59 - 343.997,59 - | 400.000,00 - 400.000,00 - 800.000,00 - | 400.012,00 - 743.985,59 - 1.143.997,59 - |
| 7742 | CONTRIBUTI AD ENTI ED ISTITUZIONI DI RICERCA NONCHE' ASSEGNAZIONI AL FONDO PER LA RICERCA NEL SETTORE DELL'AGRICOLTURA BIOLOGICA E DI QUALITA' GIA' INCLUSE NEL FONDO DI CUI ALL'ARTICOLO 2 DELLA LEGGE 24 DICEMBRE 2007, N. 244 COMMA 616 (R) (22.1.3) | DA COMP. di cui residui di spesa delegata DA ES. PRE di cui residui di spesa delegata TOTALE di cui residui di spesa delegata | 284.114,40 - 4.600.618,89 - 4.884.733,29 - | 4.214.700,67 - - - 4.214.700,67 - | 4.498.815,07 - 4.600.618,89 - 9.099.433,96 - |
| 7744 | SPESE PER ACQUISTO DI ATTREZZATURE E APPARECCHIATURE NON INFORMATICHE E DI MOBILIO (R) (21.1.2) | DA COMP. di cui residui di spesa delegata DA ES. PRE di cui residui di spesa delegata TOTALE di cui residui di spesa delegata | - - - - - - | 9.109,00 - - - 9.109,00 - | 9.109,00 - - - 9.109,00 - |
| 7819 | SPESE PER ATTIVITA' DI RICERCA SVOLTE A SEGUITO DELLA SOPPRESSIONE DEL CENTRO PER LA FORMAZIONE IN ECONOMIA E POLITICA DELLO SVILUPPO RURALE (R) (21.1.9) | DA COMP. di cui residui di spesa delegata DA ES. PRE di cui residui di spesa delegata TOTALE di cui residui di spesa delegata | - - 154.953,31 - 154.953,31 - | 115.000,00 - - - 115.000,00 - | 115.000,00 - 154.953,31 - 269.953,31 - |
| 7825 | SOMME DESTINATE A FAVORIRE LA QUALITA' E LA COMPETITIVITA' DELLE PRODUZIONI DELLE IMPRESE AGRICOLE CEREALICOLE E DELL'INTERO COMPARTO CEREALICOLA, ANCHE ATTRAVERSO IL SOSTEGNO AI CONTRATTI E AGLI ACCORDI DI FILIERA, ALLA RICERCA, AL TRASFERIMENTO TECNOLOGICO E AGLI INTERVENTI INFRASTRUTTURALI, NONCHE' SOMME DESTINATE AL SETTORE OLIVICOLA PER SUPERARE L'EMERGENZA DERIVATA DAL BATTERIO XYLELLA FASTIDIOSA E PER INCENTIVARE LA PRODUZIONE ZOOTECNICA ESTENSIVA (R) (23.1.1) | DA COMP. di cui residui di spesa delegata DA ES. PRE di cui residui di spesa delegata TOTALE di cui residui di spesa delegata | - - 2,00 - 2,00 - | 23.980.000,00 - - - 23.980.000,00 - | 23.980.000,00 - 2,00 - 23.980.002,00 - |
| 7826 | FONDO DESTINATO A FAVORIRE LA QUALITA' E LA COMPETITIVITA' DEL LATTE OVINO ATTRAVERSO IL SOSTEGNO AI CONTRATTI DI FILIERA E DI DISTRETTO NONCHE' ATTRAVERSO LA RICERCA E GLI INTERVENTI INFRASTRUTTURALI NEL SETTORE DI RIFERIMENTO (R) (23.1.1) (NUOVA ISTITUZIONE) | DA COMP. di cui residui di spesa delegata DA ES. PRE di cui residui di spesa delegata TOTALE di cui residui di spesa delegata | - - - - - - | 10.000.000,00 - - - 10.000.000,00 - | 10.000.000,00 - - - 10.000.000,00 - |
| 7827 | FONDO NAZIONALE PER LA SUINICOLTURA (R) (23.1.1) (NUOVA ISTITUZIONE) | DA COMP. di cui residui di spesa delegata DA ES. PRE di cui residui di spesa delegata TOTALE di cui residui di spesa delegata | - - - - - - | 1.000.000,00 - - - 1.000.000,00 - | 1.000.000,00 - - - 1.000.000,00 - |

12/05/2020

130/170/19

| 2019 | | RESIDUI PASSIVI | | | |
|-------------------------|-----------------------------------------------------------------------------------------------------------------------------------------------------------------------------------------|----------------------------------------------------------------------------------------------------------------------------------------------|-------------------------------------------------------------|------------------------------------------------------|--------------------------------------------------------------|
| | | MINISTERO DELLE POLITICHE AGRICOLE ALIMENTARI E FORESTALI | | | |
| UNITA' DI VOTO/CAPITOLO | | RESIDUI FORMALI | RESIDUI DI STANZIAMENTO | TOTALE | |
| NUMERO | DENOMINAZIONE | | | | |
| 7828 | FONDO PER LA PROMOZIONE E LO SVILUPPO DELLE FILIERE AGRO-ENERGETICHE, PER L'INCENTIVAZIONE, LA PRODUZIONE E L'UTILIZZO DI BIOCOMBUSTIBILI DA TRAZIONE (23.1.1) (NUOVA ISTITUZIONE) | DA COMP. di cui residui di spesa delegata DA ES. PRE di cui residui di spesa delegata TOTALE di cui residui di spesa delegata | - - - - - - | 579.750,00 - - - 579.750,00 | 579.750,00 - - - 579.750,00 - |
| | Sviluppo del sistema informativo agricolo nazionale | DA COMP. di cui residui di spesa delegata DA ES. PRE di cui residui di spesa delegata TOTALE di cui residui di spesa delegata | 313.672,78 - 837.154,38 - 1.150.827,16 - | 3.351.491,64 - - - 3.351.491,64 | 3.665.164,42 - 837.154,38 - 4.502.318,80 - |
| 1933 | SPESE PER ACQUISTI DI BENI E SERVIZI (R) (2.1.1) | DA COMP. di cui residui di spesa delegata DA ES. PRE di cui residui di spesa delegata TOTALE di cui residui di spesa delegata | 26.099,56 - 14.688,53 - 40.788,09 - | - - - - - | 26.099,56 - 14.688,53 - 40.788,09 - |
| 1980 | SPESE PER L'INFORMATICA (R) (2.2.2) | DA COMP. di cui residui di spesa delegata DA ES. PRE di cui residui di spesa delegata TOTALE di cui residui di spesa delegata | 247.519,89 - 226.318,03 - 473.837,92 - | 428.268,98 - - - 428.268,98 | 675.788,87 - 226.318,03 - 902.106,90 - |
| 7740 | SPESE PER ACQUISTO DI ATTREZZATURE E APPARECCHIATURE NON INFORMATICHE E DI MOBILIO (R) (2.1.1.2) | DA COMP. di cui residui di spesa delegata DA ES. PRE di cui residui di spesa delegata TOTALE di cui residui di spesa delegata | - - - - - - | 10.873,00 - - - 10.873,00 | 10.873,00 - - - 10.873,00 - |
| 7761 | SPESE PER L'INFORMATICA (R) (2.1.1.6) | DA COMP. di cui residui di spesa delegata DA ES. PRE di cui residui di spesa delegata TOTALE di cui residui di spesa delegata | 40.053,33 - 596.147,82 - 636.201,15 - | 2.912.349,66 - - - 2.912.349,66 | 2.952.402,99 - 596.147,82 - 3.548.550,81 - |
| | Interventi a favore del settore ippico | DA COMP. di cui residui di spesa delegata DA ES. PRE di cui residui di spesa delegata TOTALE di cui residui di spesa delegata | 5.211.407,19 - 4.466.933,36 - 9.678.340,55 - | 489.620,01 - 3.000.000,00 - 3.489.620,01 | 5.701.027,20 - 7.466.933,36 - 13.167.960,56 - |
| 1934 | SPESE PER ACQUISTI DI BENI E SERVIZI (R) (2.1.1) | DA COMP. di cui residui di spesa delegata DA ES. PRE di cui residui di spesa delegata TOTALE di cui residui di spesa delegata | 55.777,73 - 30.687,64 - 86.465,37 - | - - - - - | 55.777,73 - 30.687,64 - 86.465,37 - |

12/05/2020

130/170/20

| 2019 | | RESIDUI PASSIVI | | | |
|-------------------------|------------------------------------------------------------------------------------------------------------------------------------------------------------------------------------------------|-------------------------------------------------------------------------------------------------------------------------------------------------------------------------------------------|-------------------------|--------------|--|
| | | MINISTERO DELLE POLITICHE AGRICOLE ALIMENTARI E FORESTALI | | | |
| UNITA' DI VOTO/CAPITOLO | | RESIDUI FORMALI | RESIDUI DI STANZIAMENTO | TOTALE | |
| NUMERO | DENOMINAZIONE | | | | |
| 1957 | SPESE PER LITI, ARBITRAGGI, RISARCIMENTI ED ACCESSORI. RIMBORSO DELLE SPESE DI PATROCINIO LEGALE. (12.2.3) (SPESE OBBLIGATORIE) | DA COMP. 3.861,05 di cui residui di spesa delegata - DA ES. PRE - di cui residui di spesa delegata - TOTALE 3.861,05 di cui residui di spesa delegata - | - | 3.861,05 | |
| 2295 | SPESE PER GLI INTERVENTI RELATIVI ALLO SVILUPPO DEL SETTORE IPPICO (R) (6.2.1) | DA COMP. 3.592.629,60 di cui residui di spesa delegata - DA ES. PRE 3.927.198,64 di cui residui di spesa delegata - TOTALE 7.519.828,24 di cui residui di spesa delegata - | - | 3.592.629,60 | |
| 2297 | SOVVENZIONI ALLE SOCIETA' DI CORSE PER LE ATTIVITA' DI ORGANIZZAZIONE DELLE CORSE IPPICHE E PER I SERVIZI TELEVISIVI DELLE IMMAGINI DELLE CORSE (R) (6.2.1) | DA COMP. 5.612,00 di cui residui di spesa delegata - DA ES. PRE 10.760,08 di cui residui di spesa delegata - TOTALE 16.372,08 di cui residui di spesa delegata - | - | 5.612,00 | |
| 2298 | SPESE CONNESSE ALLA GESTIONE, VIGILANZA E CONTROLLO DEL SETTORE IPPICO (R) (2.2.14) | DA COMP. 1.553.526,81 di cui residui di spesa delegata - DA ES. PRE 498.287,00 di cui residui di spesa delegata - TOTALE 2.051.813,81 di cui residui di spesa delegata - | - | 1.553.526,81 | |
| 7613 | SPESE PER LA REALIZZAZIONE DI UN PROGRAMMA DI COMUNICAZIONE PER IL RILANCIO DELL'IPPICA. (R) (21.1.9) | DA COMP. - di cui residui di spesa delegata - DA ES. PRE - di cui residui di spesa delegata - TOTALE - di cui residui di spesa delegata - | 80.400,01 400.000,00 | 80.400,01 | |
| 7745 | SPESE PER ACQUISTO DI ATTREZZATURE E APPARECCHIATURE NON INFORMATICHE E DI MOBILIO (R) (21.1.2) | DA COMP. - di cui residui di spesa delegata - DA ES. PRE - di cui residui di spesa delegata - TOTALE - di cui residui di spesa delegata - | 9.220,00 | 9.220,00 | |
| 7763 | SOMME DA DESTINARE ALL'AMMODERNAMENTO E ALL'ADEGUAMENTO DEGLI IPPODROMI E LORO INFRASTRUTTURE PER UN RIASSETTO DELLE ATTIVITA' DI ORGANIZZAZIONE DELLE CORSE (23.1.1) (NUOVA ISTITUZIONE) | DA COMP. - di cui residui di spesa delegata - DA ES. PRE - di cui residui di spesa delegata - TOTALE - di cui residui di spesa delegata - | 2.600.000,00 | 2.600.000,00 | |
| 7764 | SOMME DA DESTINARE A UNIRELAB PER GLI INVESTIMENTI SULL'AREA DEMANIALE DI SETTIMO MILANESE IN USO GOVERNATIVO (R) (23.2.1) (NUOVA ISTITUZIONE) | DA COMP. - di cui residui di spesa delegata - DA ES. PRE - di cui residui di spesa delegata - TOTALE - di cui residui di spesa delegata - | 400.000,00 | 400.000,00 | |

12/05/2020

130/170/21

| 2019 | | RESIDUI PASSIVI | | | |
|-------------------------|---------------------------------------------------------------------------------------------------------------------------|-----------------------------------------------------------|-------------------------|--------------|-------------------|
| | | MINISTERO DELLE POLITICHE AGRICOLE ALIMENTARI E FORESTALI | | | |
| UNITA' DI VOTO/CAPITOLO | | RESIDUI FORMALI | RESIDUI DI STANZIAMENTO | TOTALE | |
| NUMERO | DENOMINAZIONE | | | | |
| | 2 Servizi istituzionali e generali delle amministrazioni pubbliche(32) | DA COMP. di cui residui di spesa delegata | 237.024,28 - | 1.394.266,95 | 1.631.291,23 - |
| | | DA ES. PRE di cui residui di spesa delegata | 2.085.936,82 - | 495.145,24 | 2.581.082,06 - |
| | | TOTALE di cui residui di spesa delegata | 2.322.961,10 - | 1.889.412,19 | 4.212.373,29 - |
| 2.1 | Indirizzo politico(32.2) | DA COMP. di cui residui di spesa delegata | 50.639,35 - | 23.377,46 | 74.016,81 - |
| | | DA ES. PRE di cui residui di spesa delegata | 33.622,42 - | - | 33.622,42 - |
| | | TOTALE di cui residui di spesa delegata | 84.261,77 - | 23.377,46 | 107.639,23 - |
| | GABINETTO E UFFICI DI DIRETTA COLLABORAZIONE ALL'OPERA DEL MINISTRO | DA COMP. di cui residui di spesa delegata | 50.639,35 - | 23.377,46 | 74.016,81 - |
| | | DA ES. PRE di cui residui di spesa delegata | 33.622,42 - | - | 33.622,42 - |
| | | TOTALE di cui residui di spesa delegata | 84.261,77 - | 23.377,46 | 107.639,23 - |
| | Indirizzo politico-amministrativo | DA COMP. di cui residui di spesa delegata | 47.946,67 - | 23.377,46 | 71.324,13 - |
| | | DA ES. PRE di cui residui di spesa delegata | 31.690,13 - | - | 31.690,13 - |
| | | TOTALE di cui residui di spesa delegata | 79.636,80 - | 23.377,46 | 103.014,26 - |
| 1003 | SPESE PER BUONI PASTO ED ALTRE SPESE AVENTI NATURA RETRIBUTIVA. (1.2.1) | DA COMP. di cui residui di spesa delegata | - - | - | - - |
| | | DA ES. PRE di cui residui di spesa delegata | 4.763,67 - | - | 4.763,67 - |
| | | TOTALE di cui residui di spesa delegata | 4.763,67 - | - | 4.763,67 - |
| 1091 | SPESE PER ACQUISTI DI BENI E SERVIZI (R) (2.1.2) | DA COMP. di cui residui di spesa delegata | 47.946,67 - | - | 47.946,67 - |
| | | DA ES. PRE di cui residui di spesa delegata | 26.926,46 - | - | 26.926,46 - |
| | | TOTALE di cui residui di spesa delegata | 74.873,13 - | - | 74.873,13 - |
| 7001 | SPESE PER ACQUISTO DI ATTREZZATURE E APPARECCHIATURE NON INFORMATICHE, DI MOBILIO E DI DOTAZIONI LIBRARIE (R) (2.1.1.2) | DA COMP. di cui residui di spesa delegata | - - | 23.377,46 | 23.377,46 - |
| | | DA ES. PRE di cui residui di spesa delegata | - - | - | - - |
| | | TOTALE di cui residui di spesa delegata | - - | 23.377,46 | 23.377,46 - |
| | Valutazione e controllo strategico (OIV) | DA COMP. di cui residui di spesa delegata | 2.692,68 - | - | 2.692,68 - |
| | | DA ES. PRE di cui residui di spesa delegata | 1.932,29 - | - | 1.932,29 - |
| | | TOTALE di cui residui di spesa delegata | 4.624,97 - | - | 4.624,97 - |

12/05/2020

130/170/22

| 2019 | | RESIDUI PASSIVI | | | |
|-------------------------|-----------------------------------------------------------------------------------------------|----------------------------------------------------------------------------------------------------------------------------------------------|-----------------------------------------------------------|-----------------------------------------------------------|-------------------------------------------------------------|
| | | MINISTERO DELLE POLITICHE AGRICOLE ALIMENTARI E FORESTALI | | | |
| UNITA' DI VOTO/CAPITOLO | | RESIDUI FORMALI | RESIDUI DI STANZIAMENTO | TOTALE | |
| NUMERO | DENOMINAZIONE | | | | |
| 1004 | SPESE PER BUONI PASTO ED ALTRE SPESE AVENTI NATURA RETRIBUTIVA. (1.2.1) | DA COMP. di cui residui di spesa delegata DA ES. PRE di cui residui di spesa delegata TOTALE di cui residui di spesa delegata | - - 650,94 - 650,94 - | - - - - - - | - - 650,94 - 650,94 - |
| 1092 | SPESE PER ACQUISTI DI BENI E SERVIZI (R) (2.2.14) | DA COMP. di cui residui di spesa delegata DA ES. PRE di cui residui di spesa delegata TOTALE di cui residui di spesa delegata | 2.692,68 - 1.281,35 - 3.974,03 - | - - - - - - | 2.692,68 - 1.281,35 - 3.974,03 - |
| 2.2 | Servizi e affari generali per le amministrazioni di competenza (32.3) | DA COMP. di cui residui di spesa delegata DA ES. PRE di cui residui di spesa delegata TOTALE di cui residui di spesa delegata | 186.384,93 - 2.052.314,40 - 2.238.699,33 - | 1.370.889,49 - 495.145,24 - 1.866.034,73 - | 1.557.274,42 - 2.547.459,64 - 4.104.734,06 - |
| | DIPARTIMENTO DELLE POLITICHE COMPETITIVE DELLA QUALITA' AGROALIMENTARE, IPPICHE E DELLA PESCA | DA COMP. di cui residui di spesa delegata DA ES. PRE di cui residui di spesa delegata TOTALE di cui residui di spesa delegata | 186.384,93 - 2.052.314,40 - 2.238.699,33 - | 1.370.889,49 - 495.145,24 - 1.866.034,73 - | 1.557.274,42 - 2.547.459,64 - 4.104.734,06 - |
| | Spese di personale per il programma | DA COMP. di cui residui di spesa delegata DA ES. PRE di cui residui di spesa delegata TOTALE di cui residui di spesa delegata | - - 5.308,09 - 5.308,09 - | - - - - - - | - - 5.308,09 - 5.308,09 - |
| 1877 | SPESE PER BUONI PASTO ED ALTRE SPESE AVENTI NATURA RETRIBUTIVA. (1.2.1) | DA COMP. di cui residui di spesa delegata DA ES. PRE di cui residui di spesa delegata TOTALE di cui residui di spesa delegata | - - 5.308,09 - 5.308,09 - | - - - - - - | - - 5.308,09 - 5.308,09 - |
| | Gestione del personale | DA COMP. di cui residui di spesa delegata DA ES. PRE di cui residui di spesa delegata TOTALE di cui residui di spesa delegata | 122.002,00 - 216.478,07 - 338.480,07 - | - - - - - - | 122.002,00 - 216.478,07 - 338.480,07 - |
| 1403 | SPESE PER ACQUISTI DI BENI E SERVIZI (R) (2.2.6) | DA COMP. di cui residui di spesa delegata DA ES. PRE di cui residui di spesa delegata TOTALE di cui residui di spesa delegata | 1.292,00 - - - 1.292,00 - | - - - - - - | 1.292,00 - - - 1.292,00 - |

12/05/2020

130/170/23

| 2019 | | RESIDUI PASSIVI | | | |
|-------------------------|----------------------------------------------------------------------------------------------------------------------------------------------------------------|-------------------------------------------------------------------------------------------------------------------------------------------------------------|----------------------------------------------------------|-----------------------------------------------------------|-------------------------------------------------------------|
| | | MINISTERO DELLE POLITICHE AGRICOLE ALIMENTARI E FORESTALI | | | |
| UNITA' DI VOTO/CAPITOLO | | RESIDUI FORMALI | RESIDUI DI STANZIAMENTO | TOTALE | |
| NUMERO | DENOMINAZIONE | | | | |
| 1876 | SPESE PER ASILO NIDO (1.2.1) | DA COMP. di cui residui di spesa delegata - DA ES. PRE di cui residui di spesa delegata - TOTALE di cui residui di spesa delegata - | - - 73.832,58 - 73.832,58 - | - - - - - - | - - 73.832,58 - 73.832,58 - |
| 1879 | PROVVIDENZE IN FAVORE DEL PERSONALE IN SERVIZIO, DI QUELLO CESSATO DAL SERVIZIO E DELLE LORO FAMIGLIE (R) (1.4.1) | DA COMP. di cui residui di spesa delegata - DA ES. PRE di cui residui di spesa delegata - TOTALE di cui residui di spesa delegata - | 120.710,00 - 52.600,00 - 173.310,00 - | - - - - - - | 120.710,00 - 52.600,00 - 173.310,00 - |
| 1903 | SPESE PER ACCERTAMENTI SANITARI RELATIVI AI CONTROLLI SULLE ASSENZE (2.2.6) (SPESE OBBLIGATORIE) | DA COMP. di cui residui di spesa delegata - DA ES. PRE di cui residui di spesa delegata - TOTALE di cui residui di spesa delegata - | - - 7.669,97 - 7.669,97 - | - - - - - - | - - 7.669,97 - 7.669,97 - |
| 1973 | SPESE RELATIVE AL PERSONALE COMANDATO NON GESTITO DA NOIPA DA RIMBORSARE ALLE AMMINISTRAZIONI ED AGLI ENTI PUBBLICI NON ECONOMICI (R) (4.2.2) | DA COMP. di cui residui di spesa delegata - DA ES. PRE di cui residui di spesa delegata - TOTALE di cui residui di spesa delegata - | - - 82.375,52 - 82.375,52 - | - - - - - - | - - 82.375,52 - 82.375,52 - |
| | Gestione comune dei beni e servizi | DA COMP. di cui residui di spesa delegata - DA ES. PRE di cui residui di spesa delegata - TOTALE di cui residui di spesa delegata - | 64.382,93 - 1.830.528,24 - 1.894.911,17 - | 1.370.889,49 - 495.145,24 - 1.866.034,73 - | 1.435.272,42 - 2.325.673,48 - 3.760.945,90 - |
| 1897 | SPESE PER ACQUISTO DI BENI E SERVIZI (R) (2.1.1) | DA COMP. di cui residui di spesa delegata - DA ES. PRE di cui residui di spesa delegata - TOTALE di cui residui di spesa delegata - | 48.673,21 - 13.445,26 - 62.118,47 - | - - - - - - | 48.673,21 - 13.445,26 - 62.118,47 - |
| 2400 | RESTITUZIONE DI SOMME INDEBITAMENTE VERSATE NELLE TESORERIE DELLO STATO (10.3.1) (SPESE OBBLIGATORIE) | DA COMP. di cui residui di spesa delegata - DA ES. PRE di cui residui di spesa delegata - TOTALE di cui residui di spesa delegata - | 12.580,42 - - - 12.580,42 - | - - - - - - | 12.580,42 - - - 12.580,42 - |
| 7256 | SPESE PER ACQUISTO DI ATTREZZATURE E APPARECCHIATURE NON INFORMATICHE E DI MOBILIO (R) (21.1.2) | DA COMP. di cui residui di spesa delegata - DA ES. PRE di cui residui di spesa delegata - TOTALE di cui residui di spesa delegata - | - - - - - - | 18.678,80 - - - 18.678,80 - | 18.678,80 - - - 18.678,80 - |

12/05/2020

130/170/24

| 2019 | | RESIDUI PASSIVI | | | |
|-------------------------|------------------------------------------------------------------------------------------------------------------------------------------------------------------------------------------------------------------------|----------------------------------------------------------------------------------------------------------------------------------------------|-----------------------------------------------------------|-----------------------------------------------------------|--------------------------------------------------------------|
| | | MINISTERO DELLE POLITICHE AGRICOLE ALIMENTARI E FORESTALI | | | |
| UNITA' DI VOTO/CAPITOLO | | RESIDUI FORMALI | RESIDUI DI STANZIAMENTO | TOTALE | |
| NUMERO | DENOMINAZIONE | | | | |
| 7258 | SPESA DI MANUTENZIONE STRAORDINARIA SU IMMOBILI, IMPIANTI E ATTREZZATURE PER L'ADEGUAMENTO DELLA SICUREZZA NEI LUOGHI DI LAVORO AI SENSI DEL D.L.VO 81/2008 E PER GLI INTERVENTI DICHIARATI DI SOMMA (R) (21.1.4) | DA COMP. di cui residui di spesa delegata DA ES. PRE di cui residui di spesa delegata TOTALE di cui residui di spesa delegata | 3.129,30 - 1.817.082,98 - 1.820.212,28 - | 1.352.210,69 - 495.145,24 - 1.847.355,93 - | 1.355.339,99 - 2.312.228,22 - 3.667.568,21 - |
| 3 | Turismo(31) | DA COMP. di cui residui di spesa delegata DA ES. PRE di cui residui di spesa delegata TOTALE di cui residui di spesa delegata | 831.447,47 - 7.022.099,06 - 7.853.546,53 - | 4.753.000,00 - 21.682,87 - 4.774.682,87 - | 5.584.447,47 - 7.043.781,93 - 12.628.229,40 - |
| 3.1 | Sviluppo e competitivita' del turismo(31.1) | DA COMP. di cui residui di spesa delegata DA ES. PRE di cui residui di spesa delegata TOTALE di cui residui di spesa delegata | 831.447,47 - 7.022.099,06 - 7.853.546,53 - | 4.753.000,00 - 21.682,87 - 4.774.682,87 - | 5.584.447,47 - 7.043.781,93 - 12.628.229,40 - |
| | DIPARTIMENTO DEL TURISMO | DA COMP. di cui residui di spesa delegata DA ES. PRE di cui residui di spesa delegata TOTALE di cui residui di spesa delegata | 831.447,47 - 7.022.099,06 - 7.853.546,53 - | 4.753.000,00 - 21.682,87 - 4.774.682,87 - | 5.584.447,47 - 7.043.781,93 - 12.628.229,40 - |
| | Spese di personale per il programma | DA COMP. di cui residui di spesa delegata DA ES. PRE di cui residui di spesa delegata TOTALE di cui residui di spesa delegata | 23.419,47 - 10.237,63 - 33.657,10 - | - - - - - - | 23.419,47 - 10.237,63 - 33.657,10 - |
| 6802 | SPESA PER BUONI PASTO ED ALTRE SPESE AVENTI NATURA RETRIBUTIVA (1.2.1) | DA COMP. di cui residui di spesa delegata DA ES. PRE di cui residui di spesa delegata TOTALE di cui residui di spesa delegata | 23.419,47 - 10.237,63 - 33.657,10 - | - - - - - - | 23.419,47 - 10.237,63 - 33.657,10 - |
| * | PROVENIENZA: 140/6802 | DA COMP. di cui residui di spesa delegata DA ES. PRE di cui residui di spesa delegata TOTALE di cui residui di spesa delegata | - - 10.237,63 - 33.657,10 - | - - - - - - | - - 10.237,63 - 33.657,10 - |
| * | DESTINAZIONE: 140/6802 | DA COMP. di cui residui di spesa delegata DA ES. PRE di cui residui di spesa delegata TOTALE di cui residui di spesa delegata | - - 10.237,63 - 33.657,10 - | - - - - - - | - - 10.237,63 - 33.657,10 - |
| | Promozione, programmazione e coordinamento delle politiche turistiche nazionali | DA COMP. di cui residui di spesa delegata DA ES. PRE di cui residui di spesa delegata TOTALE di cui residui di spesa delegata | - - 2.201.440,84 - 2.201.440,84 - | 4.753.000,00 - 21.682,87 - 4.774.682,87 - | 4.753.000,00 - 2.223.123,71 - 6.976.123,71 - |
| 6810 | SPESA PER ACQUISTO DI BENI E SERVIZI (R) (2.2.1) | DA COMP. di cui residui di spesa delegata DA ES. PRE di cui residui di spesa delegata TOTALE di cui residui di spesa delegata | - - 228.623,84 - 228.623,84 - | - - - - - - | - - 228.623,84 - 228.623,84 - |
| * | PROVENIENZA: 140/6810 | DA COMP. di cui residui di spesa delegata DA ES. PRE di cui residui di spesa delegata TOTALE di cui residui di spesa delegata | - - 228.623,84 - 228.623,84 - | - - - - - - | - - 228.623,84 - 228.623,84 - |
| * | DESTINAZIONE: 140/6810 | DA COMP. di cui residui di spesa delegata DA ES. PRE di cui residui di spesa delegata TOTALE di cui residui di spesa delegata | - - 228.623,84 - 228.623,84 - | - - - - - - | - - 228.623,84 - 228.623,84 - |

12/05/2020

130/170/25

| 2019 | | RESIDUI PASSIVI | | | |
|-----------------------------------------------------------|---------------------------------------------------------------------------------------------------------------------------------------------------------------------------|------------------------------------------------|-------------------|-------------------------|--------------|
| MINISTERO DELLE POLITICHE AGRICOLE ALIMENTARI E FORESTALI | | | | | |
| UNITA' DI VOTO/CAPITOLO | | | RESIDUI FORMALI | RESIDUI DI STANZIAMENTO | TOTALE |
| NUMERO | DENOMINAZIONE | | | | |
| 6811 | SPESE PER LA GESTIONE E LA MANUTENZIONE DEL SISTEMA INFORMATIVO AUTOMATIZZATO DEL MINISTERO NONCHE' TUTTE LE ALTRE SPESE NECESSARIE PER IL FUNZIONAMENTO DI DETTO SISTEMA | DA COMP. di cui residui di spesa delegata | - - | 50.000,00 | 50.000,00 |
| | | DA ES. PRE di cui residui di spesa delegata | - - | - | - |
| | | TOTALE | - | 50.000,00 | 50.000,00 |
| | (R) | di cui residui di spesa delegata | - | | - |
| | (2.2.2) | | | | |
| * | PROVENIENZA: | | | | |
| | 140/6811 | | | | |
| * | DESTINAZIONE: | | | | |
| | 140/6811 | | | | |
| 6825 | SPESE PER LO START-UP DELL'OFFERTA TURISTICA NAZIONALE ATTRAVERSO L'USO DI TECNOLOGIE E LO SVILUPPO DI SOFTWARE ORIGINALI | DA COMP. di cui residui di spesa delegata | - - | - | - |
| | | DA ES. PRE di cui residui di spesa delegata | 1.968.181,00 - | - | 1.968.181,00 |
| | | TOTALE | 1.968.181,00 | - | 1.968.181,00 |
| | (R) | di cui residui di spesa delegata | - | | - |
| | (6.2.1) | | | | |
| * | PROVENIENZA: | | | | |
| | 140/6825 | | | | |
| * | DESTINAZIONE: | | | | |
| | 140/6825 | | | | |
| 8901 | SPESE PER LA COSTITUZIONE E LO SVILUPPO DEL SISTEMA INFORMATIVO AUTOMATIZZATO NONCHE' SPESE PER GLI STUDI DI FATTIBILITA' E PER I LAVORI DI RICERCA | DA COMP. di cui residui di spesa delegata | - - | 1.181.970,00 | 1.181.970,00 |
| | | DA ES. PRE di cui residui di spesa delegata | 4.636,00 - | 21.558,05 | 26.194,05 |
| | | TOTALE | 4.636,00 | 1.203.528,05 | 1.208.164,05 |
| | (R) | di cui residui di spesa delegata | - | | - |
| | (21.1.6) | | | | |
| * | PROVENIENZA: | | | | |
| | 140/8901 | | | | |
| * | DESTINAZIONE: | | | | |
| | 140/8901 | | | | |
| 8902 | SPESE PER ACQUISTO DI ATTREZZATURE E APPARECCHIATURE NON INFORMATICHE, DI MOBILIO E DI DOTAZIONI LIBRARIE | DA COMP. di cui residui di spesa delegata | - - | 21.030,00 | 21.030,00 |
| | | DA ES. PRE di cui residui di spesa delegata | - - | 124,82 | 124,82 |
| | | TOTALE | - | 21.154,82 | 21.154,82 |
| | (R) | di cui residui di spesa delegata | - | | - |
| | (21.1.6) | | | | |
| * | PROVENIENZA: | | | | |
| | 140/8902 | | | | |
| * | DESTINAZIONE: | | | | |
| | 140/8902 | | | | |
| 8903 | SPESE PER LA REALIZZAZIONE DI PROGETTI SPECIALI, ACCORDI DI PROGRAMMA | DA COMP. di cui residui di spesa delegata | - - | 3.500.000,00 | 3.500.000,00 |
| | | DA ES. PRE di cui residui di spesa delegata | - - | - | - |
| | | TOTALE | - | 3.500.000,00 | 3.500.000,00 |
| | (R) | di cui residui di spesa delegata | - | | - |
| | (21.1.9) | | | | |
| | (NUOVA ISTITUZIONE) | | | | |
| * | DESTINAZIONE: | | | | |
| | 7326 | | | | |
| | Sviluppo e incentivazione del turismo | DA COMP. di cui residui di spesa delegata | 195.004,00 - | - | 195.004,00 |
| | | DA ES. PRE di cui residui di spesa delegata | 4.810.420,59 - | - | 4.810.420,59 |
| | | TOTALE | 5.005.424,59 | - | 5.005.424,59 |
| | | di cui residui di spesa delegata | - | | - |

12/05/2020

130/170/26

| 2019 | | RESIDUI PASSIVI | | | |
|-------------------------|------------------------------------------------------------------------------------------------|----------------------------------------------------------------------------------------------------------|------------------------------------------------------|---------------------------------------------|------------------------------------------------------|
| | | MINISTERO DELLE POLITICHE AGRICOLE ALIMENTARI E FORESTALI | | | |
| UNITA' DI VOTO/CAPITOLO | | RESIDUI FORMALI | RESIDUI DI STANZIAMENTO | TOTALE | |
| NUMERO | DENOMINAZIONE | | | | |
| 6823 | SOMME DA DESTINARE ALLE POLITICHE DI SVILUPPO E COMPETITIVITA' DEL TURISMO (R) (4.1.2) | DA COMP. di cui residui di spesa delegata DA ES. PRE di cui residui di spesa delegata TOTALE | 195.004,00 - 4.663.539,84 - 4.858.543,84 | - - - - - | 195.004,00 - 4.663.539,84 - 4.858.543,84 |
| * | PROVENIENZA: 140/6823 | di cui residui di spesa delegata | - | - | - |
| * | DESTINAZIONE: 140/6823 | | | | |
| 6832 | FONDO NAZIONALE DI GARANZIA PER IL CONSUMATORE DI PACCHETTO TURISTICO (R) (5.3.1) | DA COMP. di cui residui di spesa delegata DA ES. PRE di cui residui di spesa delegata TOTALE | - - 146.880,75 - 146.880,75 | - - - - - | - - 146.880,75 - 146.880,75 |
| * | PROVENIENZA: 140/6832 | di cui residui di spesa delegata | - | - | - |
| * | DESTINAZIONE: 140/6832 | | | | |
| | Promozione dell'offerta turistica italiana | DA COMP. di cui residui di spesa delegata DA ES. PRE di cui residui di spesa delegata TOTALE | 613.024,00 - - - 613.024,00 | - - - - - | 613.024,00 - - - 613.024,00 |
| 6820 | SOMMA DA ASSEGNARE ALL' E.N.I.T. - AGENZIA NAZIONALE DEL TURISMO (R) (4.1.2) | DA COMP. di cui residui di spesa delegata DA ES. PRE di cui residui di spesa delegata TOTALE | 613.024,00 - - - 613.024,00 | - - - - - | 613.024,00 - - - 613.024,00 |
| * | PROVENIENZA: 140/6820 | di cui residui di spesa delegata | - | - | - |
| * | DESTINAZIONE: 140/6820 | | | | |
| 4 | Sviluppo sostenibile e tutela del territorio e dell'ambiente(18) | DA COMP. di cui residui di spesa delegata DA ES. PRE di cui residui di spesa delegata TOTALE | 3.022.312,61 - - - 3.022.312,61 | 3.504.381,00 - - - 3.504.381,00 | 6.526.693,61 - - - 6.526.693,61 |
| 4.1 | Tutela e valorizzazione turistica dei territori rurali, montani e forestali(18.18) | DA COMP. di cui residui di spesa delegata DA ES. PRE di cui residui di spesa delegata TOTALE | 3.022.312,61 - - - 3.022.312,61 | 3.504.381,00 - - - 3.504.381,00 | 6.526.693,61 - - - 6.526.693,61 |
| | DIPARTIMENTO DEL TURISMO | DA COMP. di cui residui di spesa delegata DA ES. PRE di cui residui di spesa delegata TOTALE | 3.022.312,61 - - - 3.022.312,61 | 3.504.381,00 - - - 3.504.381,00 | 6.526.693,61 - - - 6.526.693,61 |
| | Politiche forestali, tutela e valorizzazione dei prodotti forestali e certificazione CITES | DA COMP. di cui residui di spesa delegata DA ES. PRE di cui residui di spesa delegata TOTALE | 3.022.312,61 - - - 3.022.312,61 | 2.004.381,00 - - - 2.004.381,00 | 5.026.693,61 - - - 5.026.693,61 |

12/05/2020

130/170/27

| 2019 | | RESIDUI PASSIVI | | | |
|-------------------------|----------------------------------------------------------------------------------------------------------------------------------------------------------------------------------|----------------------------------------------------------------------------------------------------------------------------------------------|--------------------------------------------------|--------------------------------------------------|--------------------------------------------------|
| | | MINISTERO DELLE POLITICHE AGRICOLE ALIMENTARI E FORESTALI | | | |
| UNITA' DI VOTO/CAPITOLO | | RESIDUI FORMALI | RESIDUI DI STANZIAMENTO | TOTALE | |
| NUMERO | DENOMINAZIONE | | | | |
| 4010 | SPESE PER ACQUISTI DI BENI E SERVIZI (R) (2.2.4) (NUOVA ISTITUZIONE) | DA COMP. di cui residui di spesa delegata DA ES. PRE di cui residui di spesa delegata TOTALE di cui residui di spesa delegata | 22.312,61 - - - 22.312,61 - | - - - - - - | 22.312,61 - - - 22.312,61 - |
| 4016 | SOMME DA DESTINARE PER IL RIPRISTINO AMBIENTALE DELLE AREE COLPITE DAGLI EVENTI ATMOSFERICI E PER IL SOSTEGNO DELLA FILIERA DEL LEGNO (R) (4.2.1) (NUOVA ISTITUZIONE) | DA COMP. di cui residui di spesa delegata DA ES. PRE di cui residui di spesa delegata TOTALE di cui residui di spesa delegata | 3.000.000,00 - - - 3.000.000,00 - | - - - - - - | 3.000.000,00 - - - 3.000.000,00 - |
| 8001 | SPESE PER ACQUISTO DI ATTREZZATURE E APPARECCHIATURE NON INFORMATICHE, DI MOBILIO E DI DOTAZIONI LIBRARIE (R) (21.1.2) (NUOVA ISTITUZIONE) | DA COMP. di cui residui di spesa delegata DA ES. PRE di cui residui di spesa delegata TOTALE di cui residui di spesa delegata | - - - - - - | 4.381,00 - - - 4.381,00 - | 4.381,00 - - - 4.381,00 - |
| 8010 | FONDO PER LE FORESTE ITALIANE (R) (22.2.1) (NUOVA ISTITUZIONE) | DA COMP. di cui residui di spesa delegata DA ES. PRE di cui residui di spesa delegata TOTALE di cui residui di spesa delegata | - - - - - - | 2.000.000,00 - - - 2.000.000,00 - | 2.000.000,00 - - - 2.000.000,00 - |
| | Politiche di tutela e valorizzazione dei territori rurali, montani e forestali | DA COMP. di cui residui di spesa delegata DA ES. PRE di cui residui di spesa delegata TOTALE di cui residui di spesa delegata | - - - - - - | 1.500.000,00 - - - 1.500.000,00 - | 1.500.000,00 - - - 1.500.000,00 - |
| 8011 | SPESE PER LA REALIZZAZIONE DI PROGETTI SPECIALI, ACCORDI DI PROGRAMMA (R) (21.1.9) (NUOVA ISTITUZIONE) | DA COMP. di cui residui di spesa delegata DA ES. PRE di cui residui di spesa delegata TOTALE di cui residui di spesa delegata | - - - - - - | 1.500.000,00 - - - 1.500.000,00 - | 1.500.000,00 - - - 1.500.000,00 - |
| * | DESTINAZIONE: 7326 | | | | |

PAGINA BIANCA

2019

**CONSUNTIVO DEL MINISTERO DELLE
POLITICHE AGRICOLE ALIMENTARI,
FORESTALI E DEL TURISMO**

**SOMME DA ISCRIVERE NELLA COMPETENZA
DEGLI ESERCIZI SUCCESSIVI**

(Articolo 30, comma 2, lettera *b*) della legge 31 dicembre 2009, n. 196)

PAGINA BIANCA

12/05/2020

130/025/1

(dati in Euro)

SOMME DA ISCRIVERE NELLA COMPETENZA DEGLI ESERCIZI SUCCESSIVI (LEGGE 196/2009 art. 30, comma 2, lettera b)

Esercizio 2019

MINISTERO DELLE POLITICHE AGRICOLE ALIMENTARI E FORESTALI

1 Agricoltura, politiche agroalimentari e pesca (9)**1.1 Politiche europee ed internazionali e dello sviluppo rurale (9.2)**

Partecipazione ai processi decisionali per gli accordi internazionali e per la politica agricola comune e azioni di sostegno ai mercati

Capitolo: 7053 MIGLIORAMENTO E SEMPLIFICAZIONE DELLE PROCEDURE DELLA GESTIONE DELLA BANCA DATI INTERNAZIONALE ORTOFRUTTA E PER L'EMISSIONE DEI CERTIFICATI DI CONFORMITA' PER L'IMPORT-EXPORT.

| PG | Legge Autorizzativa | Descrizione | Esercizio di provenienza | Somme non impegnate in conto competenza da iscrivere in bilancio in esercizi successivi | Residui di stanziamento non impegnati da iscrivere in bilancio in esercizi successivi | Totale |
|----|--------------------------|---------------------------------|--------------------------|-----------------------------------------------------------------------------------------|---------------------------------------------------------------------------------------|------------|
| 01 | L n. 499 del 1999 art. 4 | INTERVENTI NEL SETTORE AGRICOLO | 2019 | 125.000,00 | | 125.000,00 |
| | | | Totale PG 01 | 125.000,00 | | 125.000,00 |
| | | | Totale Capitolo | 125.000,00 | | 125.000,00 |

12/05/2020

130/025/2

(dati in Euro)

SOMME DA ISCRIVERE NELLA COMPETENZA DEGLI ESERCIZI SUCCESSIVI (LEGGE 196/2009 art. 30, comma 2, lettera b)

Esercizio 2019

MINISTERO DELLE POLITICHE AGRICOLE ALIMENTARI E FORESTALI

1 Agricoltura, politiche agroalimentari e pesca (9)**1.1 Politiche europee ed internazionali e dello sviluppo rurale (9.2)**

Partecipazione ai processi decisionali per gli accordi internazionali e per la politica agricola comune e azioni di sostegno ai mercati

Capitolo: 7054 SUPERVISIONE DEI CENTRI DI CERTIFICAZIONE DEL LUPOLO

| PG | Legge Autorizzativa | Descrizione | Esercizio di provenienza | Somme non impegnate in conto competenza da iscrivere in bilancio in esercizi successivi | Residui di stanziamento non impegnati da iscrivere in bilancio in esercizi successivi | Totale |
|----|--------------------------|---------------------------------|--------------------------|-----------------------------------------------------------------------------------------|---------------------------------------------------------------------------------------|-----------|
| 01 | L n. 499 del 1999 art. 4 | INTERVENTI NEL SETTORE AGRICOLO | 2019 | 10.000,00 | | 10.000,00 |
| | | | Totale PG 01 | 10.000,00 | | 10.000,00 |
| | | | Totale Capitolo | 10.000,00 | | 10.000,00 |

12/05/2020

130/025/3

(dati in Euro)

SOMME DA ISCRIVERE NELLA COMPETENZA DEGLI ESERCIZI SUCCESSIVI (LEGGE 196/2009 art. 30, comma 2, lettera b)

Esercizio 2019

MINISTERO DELLE POLITICHE AGRICOLE ALIMENTARI E FORESTALI

1 Agricoltura, politiche agroalimentari e pesca (9)**1.1 Politiche europee ed internazionali e dello sviluppo rurale (9.2)**

Tutela settore agricolo a seguito di avversità climatiche, salvaguardia della biodiversità e del patrimonio genetico vegetale, servizio fitosanitario e contrasto epizoozie

Capitolo: 7464 CONTRIBUTI ALLE IMPRESE

| PG | Legge Autorizzativa | Descrizione | Esercizio di provenienza | Somme non impegnate in conto competenza da iscrivere in bilancio in esercizi successivi | Residui di stanziamento non impegnati da iscrivere in bilancio in esercizi successivi | Totale |
|----|---------------------------|---------------------------------|--------------------------|-----------------------------------------------------------------------------------------|---------------------------------------------------------------------------------------|------------|
| 05 | L. n. 499 del 1999 art. 4 | INTERVENTI NEL SETTORE AGRICOLO | 2018 | | 150.000,00 | 150.000,00 |
| | | | Totale PG 05 | | 150.000,00 | 150.000,00 |
| | | | Totale Capitolo | | 150.000,00 | 150.000,00 |

12/05/2020

130/025/4

(dati in Euro)

SOMME DA ISCRIVERE NELLA COMPETENZA DEGLI ESERCIZI SUCCESSIVI (LEGGE 196/2009 art. 30, comma 2, lettera b)

Esercizio 2019

MINISTERO DELLE POLITICHE AGRICOLE ALIMENTARI E FORESTALI

1 Agricoltura, politiche agroalimentari e pesca (9)**1.1 Politiche europee ed internazionali e dello sviluppo rurale (9.2)**

Rilancio settore zootecnico e miglioramento genetico del bestiame

Capitolo: 7712 CONTRIBUTI AD ENTI ED ORGANISMI SPECIALIZZATI PER INTERVENTI VOLTI AD ACCERTARE LA QUALITA' DEL MATERIALE SEMINALE DEL BESTIAME, NONCHE' ALLA RACCOLTA ED ALLA INFORMATIZZAZIONE DEI DATI SULLA RIPRODUZIONE ANIMALE, NEL QUADRO DELL'APPLICAZIONE DELLA LEGGE N. 30/1991 SULLA DISCIPLINA DELLA RIPRODUZIONE ANIMALE.

| PG | Legge Autorizzativa | Descrizione | Esercizio di provenienza | Somme non impegnate in conto competenza da iscrivere in bilancio in esercizi successivi | Residui di stanziamento non impegnati da iscrivere in bilancio in esercizi successivi | Totale |
|----|--------------------------|---------------------------------|--------------------------|-----------------------------------------------------------------------------------------|---------------------------------------------------------------------------------------|-----------|
| 01 | L n. 499 del 1999 art. 4 | INTERVENTI NEL SETTORE AGRICOLO | 2019 | 17.596,41 | | 17.596,41 |
| | | | Totale PG 01 | 17.596,41 | | 17.596,41 |
| | | | Totale Capitolo | 17.596,41 | | 17.596,41 |

SOMME DA ISCRIVERE NELLA COMPETENZA DEGLI ESERCIZI SUCCESSIVI (LEGGE 196/2009 art. 30, comma 2, lettera b)

Esercizio 2019

MINISTERO DELLE POLITICHE AGRICOLE ALIMENTARI E FORESTALI

1 Agricoltura, politiche agroalimentari e pesca (9)**1.1 Politiche europee ed internazionali e dello sviluppo rurale (9.2)**

Piano irriguo nazionale

Capitolo: 7438 SOMME PER GARANTIRE L'AVVIO DELLA REALIZZAZIONE DELLE OPERE PREVISTE DAL PIANO IRRIGUO NAZIONALE

| PG | Legge Autoizzativa | Descrizione | Esercizio di provenienza | Somme non impegnate in conto competenza da iscrivere in bilancio in esercizi successivi | Residui di stanziamento non impegnati da iscriverne in bilancio in esercizi successivi | Totale |
|-----------|----------------------------------------|--------------------------------------------------------------------------------------------------|--------------------------|-----------------------------------------------------------------------------------------|----------------------------------------------------------------------------------------|--------------|
| 04 | LF n. 296 del 2006 art. 1 c. 1059 p. 2 | SOMME PER GARANTIRE L'AVVIO DELLA REALIZZAZIONE DELLE OPERE PREVISTE DAL PIANO IRRIGUO NAZIONALE | 2019 | 4.211.044,10 | | 4.211.044,10 |
| | | | Totale PG 04 | 4.211.044,10 | | 4.211.044,10 |
| 05 | LF n. 244 del 2007 art. 2 c. 133 p. B | PIANO IRRIGUO NAZIONALE | 2019 | 4.333.440,16 | | 4.333.440,16 |
| | | | Totale PG 05 | 4.333.440,16 | | 4.333.440,16 |
| | | | Totale Capitolo | 8.544.484,26 | | 8.544.484,26 |

12/05/2020

130/025/6

SOMME DA ISCRIVERE NELLA COMPETENZA DEGLI ESERCIZI SUCCESSIVI (LEGGE 196/2009 art. 30, comma 2, lettera b)

(dati in Euro)

Esercizio 2019

MINISTERO DELLE POLITICHE AGRICOLE ALIMENTARI E FORESTALI

1 Agricoltura, politiche agroalimentari e pesca (9)**1.1 Politiche europee ed internazionali e dello sviluppo rurale (9.2)**

Piano irriguo nazionale

Capitolo: 7446

SPESA PER IL COMPLETAMENTO DEGLI INTERVENTI DI INTERESSE NAZIONALE CONCERNENTI LA PROTEZIONE DEL TERRITORIO DEL COMUNE DI RAVENNA DAL FENOMENO DELLA SUBSIDENZA, NONCHE' PER LA DIFESA DEL MARE DEI TERRITORI DEL DELTA DEL FO INTERESSATI DAL FENOMENO DELLA SUBSIDENZA E PER LA DIFESA DELLE ACQUE DI BONIFICA DEI TERRITORI DELLE PROVINCE DI FERRARA E ROVIGO

| PG | Legge Autorizzativa | Descrizione | Esercizio di provenienza | Somme non impegnate in conto competenza da iscrivere in bilancio in esercizi successivi | Residui di stanziamento non impegnati da iscrivere in bilancio in esercizi successivi | Totale |
|----|-------------------------------------|------------------------------------------------------------------------------|--------------------------|-----------------------------------------------------------------------------------------|---------------------------------------------------------------------------------------|--------------|
| 01 | L. n. 196 del 2009 art. 34/ter c. 5 | FONDI DA RIPARTIRE ALIMENTATI DAL RIACCERTAMENTO DEI RESIDUI PASSIVI PERENTI | 2019 | 1.250.425,00 | | 1.250.425,00 |
| | | | Totale PG 01 | 1.250.425,00 | | 1.250.425,00 |
| | | | Totale Capitolo | 1.250.425,00 | | 1.250.425,00 |

SOMME DA ISCRIVERE NELLA COMPETENZA DEGLI ESERCIZI SUCCESSIVI (LEGGE 196/2009 art. 30, comma 2, lettera b)

Esercizio 2019

MINISTERO DELLE POLITICHE AGRICOLE ALIMENTARI E FORESTALI

1 Agricoltura, politiche agroalimentari e pesca (9)**1.1 Politiche europee ed internazionali e dello sviluppo rurale (9.2)**

Partecipazione ai processi decisionali per gli accordi internazionali e per la politica agricola comune e azioni di sostegno ai mercati

Capitolo: 7100 FONDO PER GLI INVESTIMENTI NEL SETTORE LATTIERO CASEARIO NONCHE' CONTRIBUTI SUI MUTUI CONCESSI ALLE IMPRESE DEL SETTORE SUINICOLO E DELLA PRODUZIONE DI LATTE BOVINO

| PG | Legge Autorizzativa | Descrizione | Esercizio di provenienza | Somme non impegnate in conto competenza da iscrivere in bilancio in esercizi successivi | Residui di stanziamento non impegnati da iscrivere in bilancio in esercizi successivi | Totale |
|----|----------------------------------|--------------------------------------------------------|--------------------------|-----------------------------------------------------------------------------------------|---------------------------------------------------------------------------------------|------------|
| 01 | LS n. 190 del 2014 art. 1 c. 214 | FONDO PER L'INVESTIMENTO DEL SETTORE LATTIERO CASEARIO | 2019 | 385.000,00 | | 385.000,00 |
| | | | Totale PG 01 | 385.000,00 | | 385.000,00 |
| | | | Totale Capitolo | 385.000,00 | | 385.000,00 |

12/05/2020

130/025/8

(dati in Euro)

SOMME DA ISCRIVERE NELLA COMPETENZA DEGLI ESERCIZI SUCCESSIVI (LEGGE 196/2009 art. 30, comma 2, lettera b)

Esercizio 2019

MINISTERO DELLE POLITICHE AGRICOLE ALIMENTARI E FORESTALI

1 Agricoltura, politiche agroalimentari e pesca (9)**1.1 Politiche europee ed internazionali e dello sviluppo rurale (9.2)**

Distribuzione di derrate alimentari alle persone indigenti e progetti contro gli sprechi alimentari

Capitolo: 7720 FONDO PER IL FINANZIAMENTO DI PROGETTI INNOVATIVI, ANCHE RELATIVI ALLA RICERCA E ALLO SVILUPPO TECNOLOGICO NEL CAMPO DELLA SHELF LIFE DEI PRODOTTI ALIMENTARI E DEL CONFEZIONAMENTO DEI MEDESIMI, FINALIZZATI ALLA LIMITAZIONE DEGLI SPRECHI E ALL'IMPIEGO DELLE ECCEDEXE

| PG | Legge Autorizzativa | Descrizione | Esercizio di provenienza | Somme non impegnate in conto competenza da iscrivere in bilancio in esercizi successivi | Residui di stanziamento non impegnati da iscrivere in bilancio in esercizi successivi | Totale |
|----|--------------------------------|-------------------------------------------------------------------------------------------------------|--------------------------|-----------------------------------------------------------------------------------------|---------------------------------------------------------------------------------------|------------|
| 01 | L n. 166 del 2016 art. 11 c. 2 | LIMITAZIONE DEGLI SPRECHI ALIMENTARI - FONDO NAZIONALE PROGETTI INNOVATIVI PER CONTRASTO AGLI SPRECHI | 2018 | | 750.000,00 | 750.000,00 |
| | | Totale PG 01 | | | 750.000,00 | 750.000,00 |
| | | Totale Capitolo | | | 750.000,00 | 750.000,00 |

SOMME DA ISCRIVERE NELLA COMPETENZA DEGLI ESERCIZI SUCCESSIVI (LEGGE 196/2009 art. 30, comma 2, lettera b)

Esercizio 2019

MINISTERO DELLE POLITICHE AGRICOLE ALIMENTARI E FORESTALI

1 Agricoltura, politiche agroalimentari e pesca (9)**1.1 Politiche europee ed internazionali e dello sviluppo rurale (9.2)**

Piano irriguo nazionale

Capitolo: 7470 SOMME PER ASSICURARE IL FINANZIAMENTO DEGLI INVESTIMENTI PER LO SVILUPPO INFRASTRUTTURALE NAZIONALE

| PG | Legge Autorizzativa | Descrizione | Esercizio di provenienza | Somme non impegnate in conto competenza da iscrivere in bilancio in esercizi successivi | Residui di stanziamento non impegnati da iscrivere in bilancio in esercizi successivi | Totale |
|-----------|---------------------------------------------------|-------------------------------------------------------------------------------------------------------|--------------------------|-----------------------------------------------------------------------------------------|---------------------------------------------------------------------------------------|---------------|
| 01 | LB n. 232 del 2016 art. 1 c. 140 p. B/quarter | RIPARTIZIONE DEL FONDO INVESTIMENTI DI CUI ALL'ARTICOLO 1, COMMA 140 DELLA LEGGE N. 232 DEL 2016 | 2019 | 23.135.876,18 | | 23.135.876,18 |
| | | | Totale PG 01 | 23.135.876,18 | | 23.135.876,18 |
| 02 | LB n. 232 del 2016 art. 1 c. 140 p. D/quarter | RIPARTIZIONE DEL FONDO INVESTIMENTI DI CUI ALL'ARTICOLO 1, COMMA 140 DELLA LEGGE N. 232 DEL 2016 | 2019 | 6.431.075,00 | | 6.431.075,00 |
| | | | Totale PG 02 | 6.431.075,00 | | 6.431.075,00 |
| 03 | LB n. 205 del 2017 art. 1 c. 1072 p. C/ter decies | INFRASTRUTTURE ANCHE RELATIVE ALLA RETE IDRICA E ALLE OPERE DI COLLETTAMENTO, FOGNATURA E DEPURAZIONE | 2018 | | 12.000.000,00 | 12.000.000,00 |
| | LB n. 205 del 2017 art. 1 c. 1072 p. C/ter decies | INFRASTRUTTURE ANCHE RELATIVE ALLA RETE IDRICA E ALLE OPERE DI COLLETTAMENTO, FOGNATURA E DEPURAZIONE | 2019 | 17.490.000,00 | | 17.490.000,00 |
| | | | Totale PG 03 | 17.490.000,00 | 12.000.000,00 | 29.490.000,00 |
| | | | Totale Capitolo | 47.056.951,18 | 12.000.000,00 | 59.056.951,18 |

12/05/2020

130/025/10

(dati in Euro)

SOMME DA ISCRIVERE NELLA COMPETENZA DEGLI ESERCIZI SUCCESSIVI (LEGGE 196/2009 art. 30, comma 2, lettera b)

Esercizio 2019

MINISTERO DELLE POLITICHE AGRICOLE ALIMENTARI E FORESTALI

1 Agricoltura, politiche agroalimentari e pesca (9)**1.1 Politiche europee ed internazionali e dello sviluppo rurale (9.2)**

Partecipazione ai processi decisionali per gli accordi internazionali e per la politica agricola comune e azioni di sostegno ai mercati

Capitolo: 7741 SPESE PER L'ISTITUZIONE DEL CATASTO FRUTTICOLO NAZIONALE

| PG | Legge Autorizzativa | Descrizione | Esercizio di provenienza | Somme non impegnate in conto competenza da iscrivere in bilancio in esercizi successivi | Residui di stanziamento non impegnati da iscrivere in bilancio in esercizi successivi | Totale |
|----|----------------------------------|-------------|--------------------------|-----------------------------------------------------------------------------------------|---------------------------------------------------------------------------------------|--------------|
| 01 | LB n. 145 del 2018 art. 1 c. 666 | NUOVA LB | 2019 | 2.000.000,00 | | 2.000.000,00 |
| | | | Totale PG 01 | 2.000.000,00 | | 2.000.000,00 |
| | | | Totale Capitolo | 2.000.000,00 | | 2.000.000,00 |

12/05/2020

130/025/11

(dati in Euro)

SOMME DA ISCRIVERE NELLA COMPETENZA DEGLI ESERCIZI SUCCESSIVI (LEGGE 196/2009 art. 30, comma 2, lettera b)

Esercizio 2019

MINISTERO DELLE POLITICHE AGRICOLE ALIMENTARI E FORESTALI

1 Agricoltura, politiche agroalimentari e pesca (9)**1.1 Politiche europee ed internazionali e dello sviluppo rurale (9.2)**

Partecipazione ai processi decisionali per gli accordi internazionali e per la politica agricola comune e azioni di sostegno ai mercati

Capitolo: 7725 SOMME PER LA REALIZZAZIONE DI PROGETTI NEL SETTORE APISTICO FINALIZZATI AL SOSTEGNO DELLE PRODUZIONI E ALLEVAMENTI DI PARTICOLARE RILIEVO AMBIENTALE

| PG | Legge Autorizzativa | Descrizione | Esercizio di provenienza | Somme non impegnate in conto competenza da iscrivere in bilancio in esercizi successivi | Residui di stanziamento non impegnati da iscrivere in bilancio in esercizi successivi | Totale |
|----|----------------------------------|-------------|--------------------------|-----------------------------------------------------------------------------------------|---------------------------------------------------------------------------------------|--------------|
| 01 | LB n. 145 del 2018 art. 1 c. 672 | NUOVA LB | 2019 | 1.000.000,00 | | 1.000.000,00 |
| | | | Totale PG 01 | 1.000.000,00 | | 1.000.000,00 |
| | | | Totale Capitolo | 1.000.000,00 | | 1.000.000,00 |

12/05/2020

130/025/12

(dati in Euro)

SOMME DA ISCRIVERE NELLA COMPETENZA DEGLI ESERCIZI SUCCESSIVI (LEGGE 196/2009 art. 30, comma 2, lettera b)

Esercizio 2019

MINISTERO DELLE POLITICHE AGRICOLE ALIMENTARI E FORESTALI

1 Agricoltura, politiche agroalimentari e pesca (9)**1.1 Politiche europee ed internazionali e dello sviluppo rurale (9.2)**

Piano irriguo nazionale

Capitolo: 7470 SOMME PER ASSICURARE IL FINANZIAMENTO DEGLI INVESTIMENTI PER LO SVILUPPO INFRASTRUTTURALE NAZIONALE

| PG | Legge Autorizzativa | Descrizione | Esercizio di provenienza | Somme non impegnate in conto competenza da iscrivere in bilancio in esercizi successivi | Residui di stanziamento non impegnati da iscrivere in bilancio in esercizi successivi | Totale |
|----|-------------------------------------------------|--------------------------------------------------------------------------------------------------------|--------------------------|-----------------------------------------------------------------------------------------|---------------------------------------------------------------------------------------|--------------|
| 04 | LB n. 145 del 2018 art. 1 c. 95 p. C/ter decies | INFRASTRUTTURE, ANCHE RELATIVE ALLA RETE IDRICA E ALLE OPERE DI COLLETTAMENTO, FOGNATURA E DEPURAZIONE | 2019 | 7.800.000,00 | | 7.800.000,00 |
| | | | Totale PG 04 | 7.800.000,00 | | 7.800.000,00 |
| | | | Totale Capitolo | 7.800.000,00 | | 7.800.000,00 |

12/05/2020

130/025/13

(dati in Euro)

SOMME DA ISCRIVERE NELLA COMPETENZA DEGLI ESERCIZI SUCCESSIVI (LEGGE 196/2009 art. 30, comma 2, lettera b)

Esercizio 2019

MINISTERO DELLE POLITICHE AGRICOLE ALIMENTARI E FORESTALI

1 Agricoltura, politiche agroalimentari e pesca (9)**1.3 Politiche competitive, della qualità' agroalimentare, della pesca, dell'ippica e mezzi tecnici di produzione (9.6)**

Competitività delle filiere agroalimentari, sviluppo delle imprese e della cooperazione per la valorizzazione del sistema agroalimentare italiano

Capitolo: 7630 CONTRIBUTI A ENTI DI RICERCA PER LO SVILUPPO E IL MANTENIMENTO DELLA RETE QUALITA' CEREALI E PER L'IMPLEMENTAZIONE DEI SISTEMI DI QUALITA' ALIMENTARI NAZIONALI

| PG | Legge Autorizzativa | Descrizione | Esercizio di provenienza | Somme non impegnate in conto competenza da iscrivere in bilancio in esercizi successivi | Residui di stanziamento non impegnati da iscrivere in bilancio in esercizi successivi | Totale |
|----|--------------------------|---------------------------------|--------------------------|-----------------------------------------------------------------------------------------|---------------------------------------------------------------------------------------|------------|
| 01 | L n. 499 del 1999 art. 4 | INTERVENTI NEL SETTORE AGRICOLO | 2019 | 450.000,00 | | 450.000,00 |
| | | | Totale PG 01 | 450.000,00 | | 450.000,00 |
| | | | Totale Capitolo | 450.000,00 | | 450.000,00 |

12/05/2020

130/025/14

(dati in Euro)

SOMME DA ISCRIVERE NELLA COMPETENZA DEGLI ESERCIZI SUCCESSIVI (LEGGE 196/2009 art. 30, comma 2, lettera b)

Esercizio 2019

MINISTERO DELLE POLITICHE AGRICOLE ALIMENTARI E FORESTALI

1 Agricoltura, politiche agroalimentari e pesca (9)**1.3 Politiche competitive, della qualità' agroalimentare, della pesca, dell'ippica e mezzi tecnici di produzione (9.6)**

Competitività delle filiere agroalimentari, sviluppo delle imprese e della cooperazione per la valorizzazione del sistema agroalimentare italiano

Capitolo: 7742 CONTRIBUTI AD ENTI ED ISTITUZIONI DI RICERCA NONCHE' ASSEGNAZIONI AL FONDO PER LA RICERCA NEL SETTORE DELL'AGRICOLTURA BIOLOGICA E DI QUALITA' GIA' INCLUSE NEL FONDO DI CUI ALL'ARTICOLO 2 DELLA LEGGE 24 DICEMBRE 2007, N. 244 COMMA 616

| PG | Legge Autorizzativa | Descrizione | Esercizio di provenienza | Somme non impegnate in conto competenza da iscrivere in bilancio in esercizi successivi | Residui di stanziamento non impegnati da iscrivere in bilancio in esercizi successivi | Totale |
|----|---------------------------------|-------------------------------------------------|--------------------------|-----------------------------------------------------------------------------------------|---------------------------------------------------------------------------------------|--------------|
| 02 | LF n. 488 del 1999 art. 59 c. 2 | FONDO RICERCA AGRICOLTURA BIOLOGICA DI QUALITA' | 2018 | | 4.955.855,00 | 4.955.855,00 |
| | | | Totale PG 02 | | 4.955.855,00 | 4.955.855,00 |
| | | | Totale Capitolo | | 4.955.855,00 | 4.955.855,00 |

12/05/2020

130/025/15

(dati in Euro)

SOMME DA ISCRIVERE NELLA COMPETENZA DEGLI ESERCIZI SUCCESSIVI (LEGGE 196/2009 art. 30, comma 2, lettera b)

Esercizio 2019

MINISTERO DELLE POLITICHE AGRICOLE ALIMENTARI E FORESTALI

1 Agricoltura, politiche agroalimentari e pesca (9)**1.3 Politiche competitive, della qualità' agroalimentare, della pesca, dell'ippica e mezzi tecnici di produzione (9.6)**

Competitività delle filiere agroalimentari, sviluppo delle imprese e della cooperazione per la valorizzazione del sistema agroalimentare italiano

Capitolo: 7050 CONTRIBUTI PER I CONTRATTI DI DISTRETTO NEI TERRITORI DANNEGGIATI DAL BATTERIO DELLA XYLELLA FASTIDIOSA

| PG | Legge Autorizzativa | Descrizione | Esercizio di provenienza | Somme non impegnate in conto competenza da iscrivere in bilancio in esercizi successivi | Residui di stanziamento non impegnati da iscrivere in bilancio in esercizi successivi | Totale |
|----|----------------------------------|-------------------------------------------------------------|--------------------------|-----------------------------------------------------------------------------------------|---------------------------------------------------------------------------------------|--------------|
| 01 | LB n. 205 del 2017 art. 1 c. 126 | CONTRATTI DI DISTRETTO PER TERRITORI DANNEGGIATI DA XYLELLA | 2019 | 2.000.000,00 | | 2.000.000,00 |
| | | | Totale PG 01 | 2.000.000,00 | | 2.000.000,00 |
| | | | Totale Capitolo | 2.000.000,00 | | 2.000.000,00 |

12/05/2020

130/025/16

(dati in Euro)

SOMME DA ISCRIVERE NELLA COMPETENZA DEGLI ESERCIZI SUCCESSIVI (LEGGE 196/2009 art. 30, comma 2, lettera b)

Esercizio 2019

MINISTERO DELLE POLITICHE AGRICOLE ALIMENTARI E FORESTALI

1 Agricoltura, politiche agroalimentari e pesca (9)**1.3 Politiche competitive, della qualità' agroalimentare, della pesca, dell'ippica e mezzi tecnici di produzione (9.6)**

Competitività delle filiere agroalimentari, sviluppo delle imprese e della cooperazione per la valorizzazione del sistema agroalimentare italiano

Capitolo: 7049 CONTRIBUTI PER SOSTENERE GLI INTERVENTI PER LA CREAZIONE E IL CONSOLIDAMENTO DEI DISTRETTI DEL CIBO

| PG | Legge Autorizzativa | Descrizione | Esercizio di provenienza | Somme non impegnate in conto competenza da iscrivere in bilancio in esercizi successivi | Residui di stanziamento non impegnati da iscrivere in bilancio in esercizi successivi | Totale |
|----|---------------------------------------|----------------|--------------------------|-----------------------------------------------------------------------------------------|---------------------------------------------------------------------------------------|--------------|
| 01 | LB n. 205 del 2017 art. 1 c. 499 p. 6 | DISTRETTI CIBO | 2019 | 8.000.000,00 | | 8.000.000,00 |
| | | | Totale PG 01 | 8.000.000,00 | | 8.000.000,00 |
| | | | Totale Capitolo | 8.000.000,00 | | 8.000.000,00 |

12/05/2020

130/025/17

(dati in Euro)

SOMME DA ISCRIVERE NELLA COMPETENZA DEGLI ESERCIZI SUCCESSIVI (LEGGE 196/2009 art. 30, comma 2, lettera b)

Esercizio 2019

MINISTERO DELLE POLITICHE AGRICOLE ALIMENTARI E FORESTALI

1 Agricoltura, politiche agroalimentari e pesca (9)**1.3 Politiche competitive, della qualità' agroalimentare, della pesca, dell'ippica e mezzi tecnici di produzione (9.6)**

Competitività delle filiere agroalimentari, sviluppo delle imprese e della cooperazione per la valorizzazione del sistema agroalimentare italiano

Capitolo: 7827 FONDO NAZIONALE PER LA SUINICOLTURA

| PG | Legge Autorizzativa | Descrizione | Esercizio di provenienza | Somme non impegnate in conto competenza da iscrivere in bilancio in esercizi successivi | Residui di stanziamento non impegnati da iscrivere in bilancio in esercizi successivi | Totale |
|----|------------------------------------|-------------------------------------|--------------------------|-----------------------------------------------------------------------------------------|---------------------------------------------------------------------------------------|--------|
| 01 | DL n. 27 del 2019 art. 11/bis c. 1 | FONDO NAZIONALE PER LA SUINICOLTURA | 2019 | 0,00 | | 0,00 |
| | | | Totale PG 01 | | | 0,00 |
| | | | Totale Capitolo | | | 0,00 |

12/05/2020

130/025/18

SOMME DA ISCRIVERE NELLA COMPETENZA DEGLI ESERCIZI SUCCESSIVI (LEGGE 196/2009 art. 30, comma 2, lettera b)

(dati in Euro)

Esercizio 2019

MINISTERO DELLE POLITICHE AGRICOLE ALIMENTARI E FORESTALI

2 Servizi istituzionali e generali delle amministrazioni pubbliche (32)**2.1 Indirizzo politico (32.2)**

Fondi da ripartire alimentati dal riaccertamento dei residui passivi perenti

Capitolo: 7005 FONDO DI CONTO CAPITALE ALIMENTATO DALLE RISORSE FINANZIARIE RIVENIENTI DAL RIACCERTAMENTO DEI RESIDUI PASSIVI PERENTI A SEGUITO DELLA VERIFICA DELLA SUSSISTENZA DELLE RELATIVE PARTITE DEBITORIE DA RIPARTIRE TRA I PROGRAMMI DI SPESA DELL'AMMINISTRAZIONE

| PG | Legge Autorizzativa | Descrizione | Esercizio di provenienza | Somme non impegnate in conto competenza da iscrivere in bilancio in esercizi successivi | Residui di stanziamento non impegnati da iscrivere in bilancio in esercizi successivi | Totale |
|----|------------------------------------|------------------------------------------------------------------------------|--------------------------|-----------------------------------------------------------------------------------------|---------------------------------------------------------------------------------------|--------------|
| 01 | L n. 196 del 2009 art. 34/ter c. 5 | FONDI DA RIPARTIRE ALIMENTATI DAL RIACCERTAMENTO DEI RESIDUI PASSIVI PERENTI | 2019 | 9.000.000,00 | | 9.000.000,00 |
| | | | Totale PG 01 | 9.000.000,00 | | 9.000.000,00 |
| | | | Totale Capitolo | 9.000.000,00 | | 9.000.000,00 |

12/05/2020

130/072/1

| 2019 | | RESIDUI PASSIVI - RIASSUNTO PER TITOLI | | |
|-------------------------------------|------------|-----------------------------------------------------------|-------------------------|----------------|
| | | MINISTERO DELLE POLITICHE AGRICOLE ALIMENTARI E FORESTALI | | |
| TITOLI | | RESIDUI FORMALI | RESIDUI DI STANZIAMENTO | TOTALE |
| TITOLO I - SPESE CORRENTI | DA COMP. | 12.595.587,53 | 478.268,98 | 13.073.856,51 |
| | DA ES. PRE | 22.682.089,76 | - | 22.682.089,76 |
| | TOTALE | 35.277.677,29 | 478.268,98 | 35.755.946,27 |
| TITOLO II - SPESE IN CONTO CAPITALE | DA COMP. | 28.417.245,96 | 170.377.060,43 | 198.794.306,39 |
| | DA ES. PRE | 84.892.586,59 | 45.640.587,30 | 130.533.173,89 |
| | TOTALE | 113.309.832,55 | 216.017.647,73 | 329.327.480,28 |
| TOTALE GENERALE | DA COMP. | 41.012.833,49 | 170.855.329,41 | 211.868.162,90 |
| | DA ES. PRE | 107.574.676,35 | 45.640.587,30 | 153.215.263,65 |
| | TOTALE | 148.587.509,84 | 216.495.916,71 | 365.083.426,55 |

12/05/2020

130/373/1

| 2019 | | RESIDUI PASSIVI - RIASSUNTO PER MISSIONE/PROGRAMMA | | |
|--------------------------------------------------------------------------------------------------------------------|------------|-----------------------------------------------------------|-------------------------|----------------|
| | | MINISTERO DELLE POLITICHE AGRICOLE ALIMENTARI E FORESTALI | | |
| MISSIONE-PROGRAMMA | | RESIDUI FORMALI | RESIDUI DI STANZIAMENTO | TOTALE |
| Agricoltura, politiche agroalimentari e pesca (9) | DA COMP. | 36.922.049,13 | 161.203.681,46 | 198.125.730,59 |
| | DA ES. PRE | 98.466.640,47 | 45.123.759,19 | 143.590.399,66 |
| | TOTALE | 135.388.689,60 | 206.327.440,65 | 341.716.130,25 |
| Politiche europee ed internazionali e dello sviluppo rurale (9.2) | DA COMP. | 27.801.276,21 | 103.941.540,46 | 131.742.816,67 |
| | DA ES. PRE | 61.021.199,45 | 31.356.779,31 | 92.377.978,76 |
| | TOTALE | 88.822.475,66 | 135.298.319,77 | 224.120.795,43 |
| Vigilanza, prevenzione e repressione frodi nel settore agricolo, agroalimentare, agroindustriale e forestale (9.5) | DA COMP. | 2.878.690,17 | 3.096.938,04 | 5.975.628,21 |
| | DA ES. PRE | 1.413.400,82 | 1.705.033,26 | 3.118.434,08 |
| | TOTALE | 4.292.090,99 | 4.801.971,30 | 9.094.062,29 |
| Politiche competitive, della qualita' agroalimentare, della pesca, dell'ippica e mezzi tecnici di produzione (9.6) | DA COMP. | 6.242.082,75 | 54.165.202,96 | 60.407.285,71 |
| | DA ES. PRE | 36.032.040,20 | 12.061.946,62 | 48.093.986,82 |
| | TOTALE | 42.274.122,95 | 66.227.149,58 | 108.501.272,53 |
| Sviluppo sostenibile e tutela del territorio e dell'ambiente (18) | DA COMP. | 3.022.312,61 | 3.504.381,00 | 6.526.693,61 |
| | DA ES. PRE | - | - | - |
| | TOTALE | 3.022.312,61 | 3.504.381,00 | 6.526.693,61 |
| Tutela e valorizzazione turistica dei territori rurali, montani e forestali (18.18) | DA COMP. | 3.022.312,61 | 3.504.381,00 | 6.526.693,61 |
| | DA ES. PRE | - | - | - |
| | TOTALE | 3.022.312,61 | 3.504.381,00 | 6.526.693,61 |
| Turismo (31) | DA COMP. | 831.447,47 | 4.753.000,00 | 5.584.447,47 |
| | DA ES. PRE | 7.022.099,06 | 21.682,87 | 7.043.781,93 |
| | TOTALE | 7.853.546,53 | 4.774.682,87 | 12.628.229,40 |
| Sviluppo e competitivita' del turismo (31.1) | DA COMP. | 831.447,47 | 4.753.000,00 | 5.584.447,47 |
| | DA ES. PRE | 7.022.099,06 | 21.682,87 | 7.043.781,93 |
| | TOTALE | 7.853.546,53 | 4.774.682,87 | 12.628.229,40 |
| Servizi istituzionali e generali delle amministrazioni pubbliche (32) | DA COMP. | 237.024,28 | 1.394.266,95 | 1.631.291,23 |
| | DA ES. PRE | 2.085.936,82 | 495.145,24 | 2.581.082,06 |
| | TOTALE | 2.322.961,10 | 1.889.412,19 | 4.212.373,29 |
| Indirizzo politico (32.2) | DA COMP. | 50.639,35 | 23.377,46 | 74.016,81 |
| | DA ES. PRE | 33.622,42 | - | 33.622,42 |
| | TOTALE | 84.261,77 | 23.377,46 | 107.639,23 |
| Servizi e affari generali per le amministrazioni di competenza (32.3) | DA COMP. | 186.384,93 | 1.370.889,49 | 1.557.274,42 |
| | DA ES. PRE | 2.052.314,40 | 495.145,24 | 2.547.459,64 |
| | TOTALE | 2.238.699,33 | 1.866.034,73 | 4.104.734,06 |
| TOTALE GENERALE | DA COMP. | 41.012.833,49 | 170.855.329,41 | 211.868.162,90 |
| | DA ES. PRE | 107.574.676,35 | 45.640.587,30 | 153.215.263,65 |
| | TOTALE | 148.587.509,84 | 216.495.916,71 | 365.083.426,55 |

12/05/2020

130/374/1

| 2019 | | RESIDUI PASSIVI - RIASSUNTO PER TITOLI/CATEGORIE | | |
|-----------------------------------------------------------------------|------------|--------------------------------------------------|----------------------------|----------------|
| MINISTERO DELLE POLITICHE AGRICOLE ALIMENTARI E FORESTALI | | | | |
| TITOLI - CATEGORIE | | RESIDUI FORMALI | RESIDUI DI STANZIAMENTO | TOTALE |
| TITOLO I - SPESE CORRENTI | DA COMP. | 12.595.587,53 | 478.268,98 | 13.073.856,51 |
| | DA ES. PRE | 22.682.089,76 | - | 22.682.089,76 |
| | TOTALE | 35.277.677,29 | 478.268,98 | 35.755.946,27 |
| REDDITI DA LAVORO DIPENDENTE | DA COMP. | 162.347,82 | - | 162.347,82 |
| | DA ES. PRE | 219.106,21 | - | 219.106,21 |
| | TOTALE | 381.454,03 | - | 381.454,03 |
| CONSUMI INTERMEDI | DA COMP. | 3.742.455,80 | 478.268,98 | 4.220.724,78 |
| | DA ES. PRE | 3.137.408,69 | - | 3.137.408,69 |
| | TOTALE | 6.879.864,49 | 478.268,98 | 7.358.133,47 |
| IMPOSTE PAGATE SULLA PRODUZIONE | DA COMP. | - | - | - |
| | DA ES. PRE | 582,78 | - | 582,78 |
| | TOTALE | 582,78 | - | 582,78 |
| TRASFERIMENTI CORRENTI AD AMMINISTRAZIONI PUBBLICHE | DA COMP. | 4.939.304,00 | - | 4.939.304,00 |
| | DA ES. PRE | 7.170.336,50 | - | 7.170.336,50 |
| | TOTALE | 12.109.640,50 | - | 12.109.640,50 |
| TRASFERIMENTI CORRENTI A FAMIGLIE E ISTITUZIONI SOCIALI PRIVATE | DA COMP. | - | - | - |
| | DA ES. PRE | 253.506,11 | - | 253.506,11 |
| | TOTALE | 253.506,11 | - | 253.506,11 |
| TRASFERIMENTI CORRENTI A IMPRESE | DA COMP. | 3.734.997,04 | - | 3.734.997,04 |
| | DA ES. PRE | 11.863.747,94 | - | 11.863.747,94 |
| | TOTALE | 15.598.744,98 | - | 15.598.744,98 |
| POSTE CORRETTIVE E COMPENSATIVE | DA COMP. | 12.580,42 | - | 12.580,42 |
| | DA ES. PRE | - | - | - |
| | TOTALE | 12.580,42 | - | 12.580,42 |
| ALTRE USCITE CORRENTI | DA COMP. | 3.902,45 | - | 3.902,45 |
| | DA ES. PRE | 37.401,53 | - | 37.401,53 |
| | TOTALE | 41.303,98 | - | 41.303,98 |
| TITOLO II - SPESE IN CONTO CAPITALE | DA COMP. | 28.417.245,96 | 170.377.060,43 | 198.794.306,39 |
| | DA ES. PRE | 84.892.586,59 | 45.640.587,30 | 130.533.173,89 |
| | TOTALE | 113.309.832,55 | 216.017.647,73 | 329.327.480,28 |
| INVESTIMENTI FISSI LORDI E ACQUISTI DI TERRENI | DA COMP. | 23.357.134,33 | 16.134.245,92 | 39.491.380,25 |
| | DA ES. PRE | 28.756.708,88 | 3.117.960,62 | 31.874.669,50 |
| | TOTALE | 52.113.843,21 | 19.252.206,54 | 71.366.049,75 |
| CONTRIBUTI AGLI INVESTIMENTI AD AMMINISTRAZIONI PUBBLICHE | DA COMP. | 2.993.111,14 | 47.947.834,67 | 50.940.945,81 |
| | DA ES. PRE | 31.303.375,34 | 6.948.396,94 | 38.251.772,28 |
| | TOTALE | 34.296.486,48 | 54.896.231,61 | 89.192.718,09 |
| CONTRIBUTI AGLI INVESTIMENTI AD IMPRESE | DA COMP. | 2.067.000,49 | 101.294.979,84 | 103.361.980,33 |
| | DA ES. PRE | 24.832.502,37 | 35.574.229,74 | 60.406.732,11 |
| | TOTALE | 26.899.502,86 | 136.869.209,58 | 163.768.712,44 |
| CONTRIBUTI AGLI INVESTIMENTI A FAMIGLIE E ISTITUZIONI SOCIALI PRIVATE | DA COMP. | - | 5.000.000,00 | 5.000.000,00 |
| | DA ES. PRE | - | - | - |
| | TOTALE | - | 5.000.000,00 | 5.000.000,00 |
| TOTALE GENERALE | DA COMP. | 41.012.833,49 | 170.855.329,41 | 211.868.162,90 |
| | DA ES. PRE | 107.574.676,35 | 45.640.587,30 | 153.215.263,65 |
| | TOTALE | 148.587.509,84 | 216.495.916,71 | 365.083.426,55 |

PAGINA BIANCA

CONSUNTIVO PER FONDO OPERE - FONDO PROGETTI

PAGINA BIANCA

2019

**CONSUNTIVO DEL MINISTERO DELLE POLITICHE
AGRICOLE ALIMENTARI, FORESTALI E DEL TURISMO
PER AUTORIZZAZIONI/CAPITOLI/PIANI
DI GESTIONE FO/FP**

PAGINA BIANCA

| 12/05/2020 | | 130/395/1 | | | | | | | | | | | |
|-------------------------------------------|------|----------------------------------------------------------------------------------|---------------|------------|-------|----|---------------|---------------|---------------|---------------|---------------|---------------|--|
| 2019 | | SPESA - CONSUNTIVO SINTETICO PER AUTORIZZAZIONI/CAPITOLI/PIANI DI GESTIONE FO/FP | | | | | | | | | | | |
| | | MINISTERO DELLE POLITICHE AGRICOLE ALIMENTARI E FORESTALI | | | | | | | | | | | |
| | | Fondo Progetti | | | | | Fondo Opere | | | | | Totali | |
| Autorizzazione | Cap | PG | Residui | Competenza | Cassa | PG | Residui | Competenza | Cassa | Residui | Competenza | Cassa | |
| LF 244/2007 art.2 comma 133 punto B | 7438 | | | | | 5 | 27.010.398,67 | 44.575.441,00 | 44.575.441,00 | 27.010.398,67 | 44.575.441,00 | 44.575.441,00 | |
| | | | INIZ. | | | | | | | | | | |
| | | | VARIAZ. | | | | | | | | | | |
| | | | P. DEF. | | | | 27.010.398,67 | 44.575.441,00 | 44.575.441,00 | 27.010.398,67 | 44.575.441,00 | 44.575.441,00 | |
| | | | PAGATO | | | | 9.601.739,65 | 19.216.521,61 | 19.216.521,61 | 9.601.739,65 | 19.216.521,61 | 19.216.521,61 | |
| | | | RIM. PG. | | | | 17.408.659,02 | 21.025.479,23 | 21.025.479,23 | 17.408.659,02 | 21.025.479,23 | 21.025.479,23 | |
| | | | TOTALE | | | | 27.010.398,67 | 40.242.000,84 | 40.242.000,84 | 27.010.398,67 | 40.242.000,84 | 40.242.000,84 | |
| | | | EC/MSP | | | | | 4.333.440,16 | 31.118.820,81 | 38.434.138,25 | 4.333.440,16 | 31.118.820,81 | |
| | | | RS31/12 | | | | | | | | | | |
| | | | Totali | | | | 27.010.398,67 | 44.575.441,00 | 44.575.441,00 | 27.010.398,67 | 44.575.441,00 | 44.575.441,00 | |
| | | | VARIAZ. | | | | | | | | | | |
| | | | P. DEF. | | | | 27.010.398,67 | 44.575.441,00 | 44.575.441,00 | 27.010.398,67 | 44.575.441,00 | 44.575.441,00 | |
| | | | PAGATO | | | | 9.601.739,65 | 19.216.521,61 | 19.216.521,61 | 9.601.739,65 | 19.216.521,61 | 19.216.521,61 | |
| | | | RIM. PG. | | | | 17.408.659,02 | 21.025.479,23 | 21.025.479,23 | 17.408.659,02 | 21.025.479,23 | 21.025.479,23 | |
| | | | TOTALE | | | | 27.010.398,67 | 40.242.000,84 | 40.242.000,84 | 27.010.398,67 | 40.242.000,84 | 40.242.000,84 | |
| | | | EC/MSP | | | | | 4.333.440,16 | 31.118.820,81 | 38.434.138,25 | 4.333.440,16 | 31.118.820,81 | |
| | | | RS31/12 | | | | | | | | | | |

(dati in Euro)

PAGINA BIANCA

2019

**CONSUNTIVO ANALITICO DEL MINISTERO DELLE
POLITICHE AGRICOLE ALIMENTARI, FORESTALI E DEL TURISMO
PER AUTORIZZAZIONI/CAPITOLI/PIANI DI
GESTIONE FO/FP**

PAGINA BIANCA

| | | | |
|-------------------------------------------------------------|----------------------------------------------------------------------------------|--------------------------------------------------------------------------------------------------|---------------|
| 12/05/2020 | 130/396/1 | | |
| 2019 | SPESA - CONSUNTIVO ANALITICO PER AUTORIZZAZIONI/CAPITOLI/PIANI DI GESTIONE FO/FP | | |
| | MINISTERO DELLE POLITICHE AGRICOLE ALIMENTARI E FORESTALI | | |
| Estremi Autorizzazione | LF 244/2007 art. 2 comma 133 punto B | | |
| Descrizione Autorizzazione | PIANO IRRIGUO NAZIONALE | | |
| Estremi Capitolo | N. | Denominazione | |
| | 7438 | SOMME PER GARANTIRE L'AVVIO DELLA REALIZZAZIONE DELLE OPERE PREVISTE DAL PIANO IRRIGUO NAZIONALE | |
| Unità di Voto/Azione | Descrizioni | | |
| Missione | 1 | Agricoltura, politiche agroalimentari e pesca | |
| Programma | 1 | Politiche europee ed internazionali e dello sviluppo rurale | |
| Azione | 4 | Piano irriguo nazionale | |
| (dati in Euro) | | | |
| Fondo Opere ai sensi del D.Lgs 229/2011 articolo 10 comma 3 | | | |
| Numero P.G. | Denominazione P.G. | | |
| 5 | FONDO OPERE - PIANO IRRIGUO NAZIONALE | | |
| | Residui | Competenza | Cassa |
| | 27.010.398,67 | 44.575.441,00 | 44.575.441,00 |
| | INIZ. | | 15.361.641,07 |
| | VARIAZ. | | 59.937.082,07 |
| | P. DEF. | 44.575.441,00 | |
| | PAGATO | 19.216.521,61 | 28.818.261,26 |
| | RIM. PG. | 21.025.479,23 | |
| | TOTALE | 40.242.000,84 | 28.818.261,26 |
| | EC/MSP | 4.333.440,16 | |
| | RS31/12 | | 31.118.820,81 |

PAGINA BIANCA

RISULTANZE ECONOMICHE
(ART. 36, COMMA 5, DELLA LEGGE 196/2009)

MINISTERO DELLE POLITICHE
AGRICOLE ALIMENTARI, FORESTALI E DEL TURISMO

PAGINA BIANCA

Nel presente allegato sono rappresentati i costi che l'amministrazione ha sostenuto nel 2019, distinti per destinazione (Missioni-Programmi), per natura dei costi (voci del Piano dei conti) e per responsabilità organizzativa (Centri di responsabilità amministrativa).

Di seguito si riporta l'elenco delle Tavole e una sintetica descrizione del loro contenuto.

Riepilogo dei costi per natura

Dettaglio dei costi del consuntivo 2019 al primo livello del piano dei conti, con percentuale sul totale costi dell'Amministrazione

Analisi dei costi dell'anno per missione e programma

Dettaglio degli anni persona e dei costi, propri e dislocati, distinti per missioni e programmi, con le relative incidenze percentuali

Incidenza dei programmi in % sui costi propri (grafico)

Esponde in forma grafica l'incidenza dei costi propri dei programmi sul totale dei costi dell'Amministrazione

Confronto con il budget rivisto 2019 dei costi propri per missione e programma

Confronto dei costi propri rilevati nel 2019 distinti per missioni e per programmi, con i corrispondenti costi del budget rivisto 2019, con relative variazioni

Analisi dei costi dell'anno per struttura organizzativa e destinazione

Dettaglio degli anni persona, dei costi propri e dei costi dislocati rilevati nel 2019, distinti per Centro di responsabilità amministrativa, per missioni e per programmi

Quadro degli indicatori per programma ed amministrazione

Esponde, per ciascun programma, con riferimento ai costi propri dell'Amministrazione, le incidenze percentuali delle retribuzioni, dei costi di gestione, delle sedi periferiche, nonché, con riferimento agli anni persona, il costo proprio medio, l'incidenza del personale sui programmi, del personale dirigente, del personale delle periferie ed il costo medio del personale

Confronto per natura dei costi propri con il budget rivisto 2019 ed il consuntivo 2018 per aggregati di costo

Confronto dei costi propri sostenuti per il 2019 per le voci del 2° livello del Piano dei conti, con i corrispondenti costi del budget rivisto 2019 e del consuntivo 2018

Sintesi per struttura organizzativa e tipologia di costo

Dettaglio dei costi propri sostenuti nel 2019 per Centro di responsabilità amministrativa/Centro di costo e per aggregato di costo (costi del personale, costi di gestione, costi straordinari, ammortamenti)

Confronto con il consuntivo 2018 dei costi propri per macroaggregati e per struttura organizzativa

Confronto dei costi propri rilevati nel 2019 per Centro di Responsabilità e per aggregati di costo (costi del personale, costi di gestione, costi straordinari, ammortamenti) e variazioni percentuali, con i corrispondenti costi del consuntivo 2018

Confronto con il budget rivisto 2019 dei costi medi delle retribuzioni ordinarie per struttura organizzativa

Esponde il confronto degli anni persona rilevati per il 2019, dei costi delle retribuzioni ordinarie ed i relativi costi medi (rapporto fra costo delle retribuzioni ordinarie e anni persona) distinti per Centro di responsabilità amministrativa, con i corrispondenti valori del budget rivisto 2019

Analisi delle retribuzioni ordinarie/straordinarie dell'anno per struttura organizzativa

Analizza l'incidenza delle strutture organizzative dell'Amministrazione sul totale degli anni persona e l'incidenza del lavoro straordinario sul totale delle retribuzioni dell'Amministrazione

Indicatori sintetici: confronto fra Centri di responsabilità dell'Amministrazione

Esponde per ciascun Centro di responsabilità dell'Amministrazione, l'incidenza percentuale dei costi propri sul totale costi, il numero delle missioni, il numero dei programmi, l'incidenza percentuale degli anni persona dei dirigenti e degli uffici periferici sul totale anni persona, delle retribuzioni e dei costi di gestione sul totale dei costi propri, nonché il costo proprio medio per anno persona

Riconciliazione fra Consuntivo Economico e Rendiconto Generale dello Stato

Esponde le principali poste rettificative e integrative necessarie per ricondurre i costi rilevati dall'amministrazione, distinti per missione e programma, ai corrispondenti pagamenti in c/competenza.

RILEVAZIONE DEI COSTI DELL'ANNO 2019
MINISTERO DELLE POLITICHE AGRICOLE ALIMENTARI, FORESTALI E DEL TURISMO

Riepilogo dei costi per natura

(in Euro)

| Piano dei Conti | Consuntivo 2019 | % sul totale costi | % sul totale generale |
|--------------------------------------------------|--------------------|--------------------|-----------------------|
| COSTO DEL PERSONALE | 83.690.737 | 64,73 | 12,08 |
| Retribuzioni | 81.805.311 | 63,27 | 11,81 |
| Altri costi del personale | 1.885.425 | 1,46 | 0,27 |
| COSTI DI GESTIONE | 39.930.158 | 30,88 | 5,76 |
| Beni di consumo | 1.356.436 | 1,05 | 0,20 |
| Acquisto di servizi ed utilizzo di beni di terzi | 35.396.462 | 27,38 | 5,11 |
| Altri costi | 3.177.260 | 2,46 | 0,46 |
| COSTI STRAORDINARI E SPECIALI | 754.505 | 0,58 | 0,11 |
| Costi straordinari | 2.819 | 0,00 | 0,00 |
| Esborso da contenzioso | 751.488 | 0,58 | 0,11 |
| Servizi finanziari | 198 | 0,00 | 0,00 |
| AMMORTAMENTI | 4.916.531 | 3,80 | 0,71 |
| Totale Costi | 129.291.930 | 100,00 | 18,66 |
| COSTI DISLOCATI | 563.601.955 | 100,00 | 81,34 |
| Trasferimenti correnti | 430.818.119 | 76,44 | 62,18 |
| Contributi agli investimenti | 132.783.835 | 23,56 | 19,16 |
| Totale costi comuni dello Stato | 563.601.955 | 100,00 | 81,34 |
| TOTALE GENERALE | 692.893.884 | | 100,00 |

RILEVAZIONE DEI COSTI DELL' ANNO 2019
MINISTERO DELLE POLITICHE AGRICOLE ALIMENTARI, FORESTALI E DEL TURISMO
Analisi dei costi dell' anno 2019 per Missione e Programma

(in Euro)

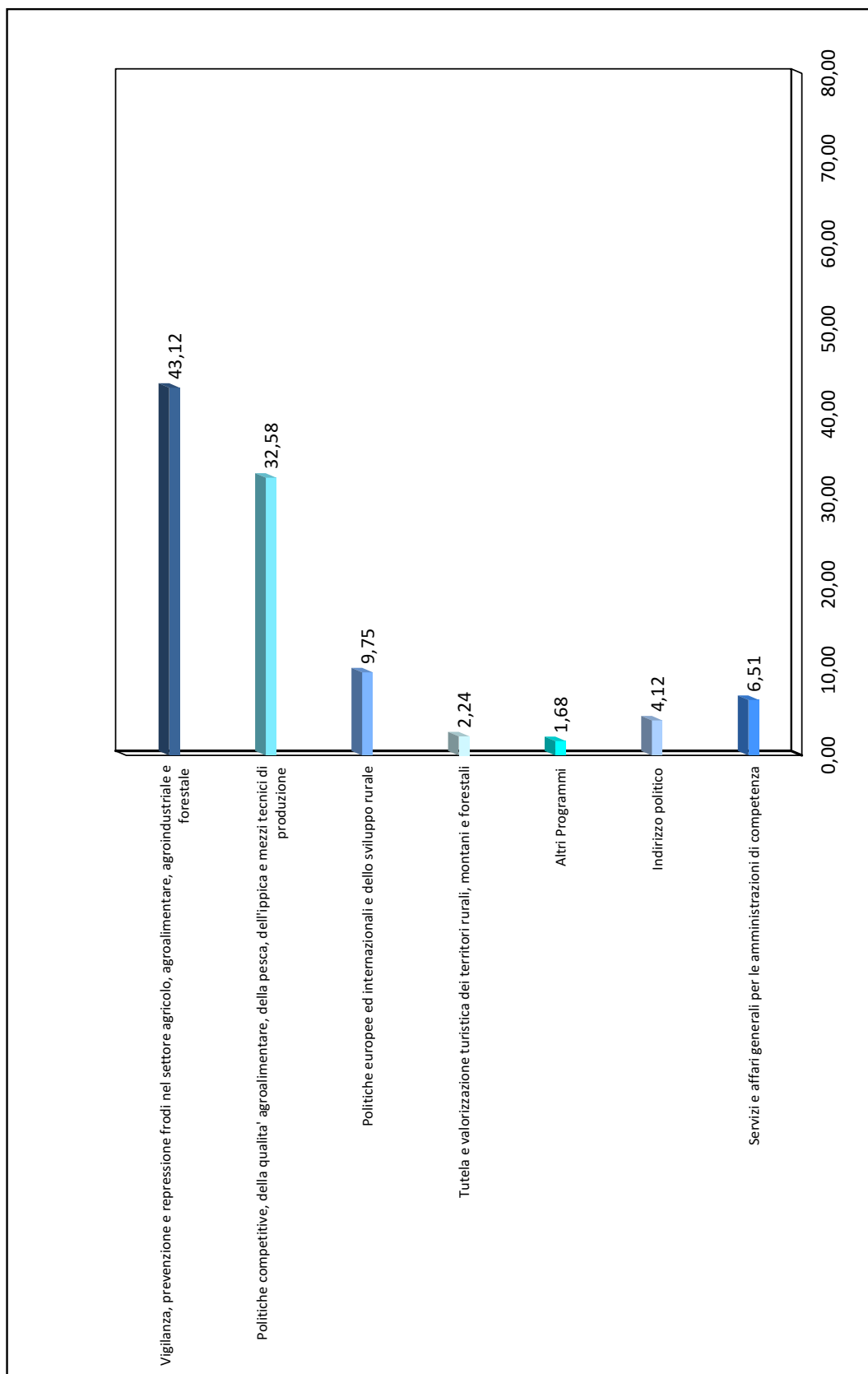
| Missioni/Programmi | ANNI PERSONA (A) | % sul totale generale Anni Persona (B=A/tot.A) | TOTALE COSTI PROPRI (C) | % sul totale generale costi Propri (D=C/tot.C) | % sul totale costi (E=C/I) | TOTALE COSTI DISLOCATI (F) | % sul totale generale costi Dislocati (G=F/tot.F) | % sul totale costi (H=F/I) | TOTALE COSTI (I=C+F) | % sul totale generale costi (L=I/tot.I) |
|--------------------------------------------------------------------------------------------------------------|------------------|------------------------------------------------|-------------------------|------------------------------------------------|----------------------------|----------------------------|---------------------------------------------------|----------------------------|----------------------|-----------------------------------------|
| Agricoltura, politiche agroalimentari e pesca | 1.250 | 82,40 | 110.474.964 | 85,45 | 17,35 | 526.132.989 | 93,35 | 82,65 | 636.607.953 | 91,88 |
| Politiche europee ed internazionali e dello sviluppo rurale | 154 | 10,15 | 12.601.986 | 9,75 | 4,99 | 239.947.253 | 42,57 | 95,01 | 252.549.239 | 36,45 |
| Vigilanza, prevenzione e repressione frodi nel settore agricolo, agroalimentare, agroindustriale e forestale | 818 | 53,96 | 55.755.520 | 43,12 | 100,00 | | | | 55.755.520 | 8,05 |
| Politiche competitive, della qualità' agroalimentare, della pesca, dell'ippica e mezzi tecnici di produzione | 277 | 18,29 | 42.117.459 | 32,58 | 12,83 | 286.185.736 | 50,78 | 87,17 | 328.303.195 | 47,38 |
| Servizi istituzionali e generali delle amministrazioni pubbliche | 198 | 13,09 | 13.750.428 | 10,64 | 97,97 | 285.516 | 0,05 | 2,03 | 14.035.943 | 2,03 |
| Indirizzo politico | 76 | 4,98 | 5.329.945 | 4,12 | 100,00 | | | | 5.329.945 | 0,77 |
| Servizi e affari generali per le amministrazioni di competenza | 123 | 8,11 | 8.420.483 | 6,51 | 96,72 | 285.516 | 0,05 | 3,28 | 8.705.998 | 1,26 |
| Turismo | 26 | 1,69 | 2.172.293 | 1,68 | 5,67 | 36.169.332 | 6,42 | 94,33 | 38.341.625 | 5,53 |
| Sviluppo e competitività del turismo | 26 | 1,69 | 2.172.293 | 1,68 | 5,67 | 36.169.332 | 6,42 | 94,33 | 38.341.625 | 5,53 |
| Sviluppo sostenibile e tutela del territorio e dell'ambiente | 43 | 2,81 | 2.894.245 | 2,24 | 74,05 | 1.014.118 | 0,18 | 25,95 | 3.908.363 | 0,56 |
| Tutela e valorizzazione turistica dei territori rurali, montani e forestali | 43 | 2,81 | 2.894.245 | 2,24 | 74,05 | 1.014.118 | 0,18 | 25,95 | 3.908.363 | 0,56 |

RILEVAZIONE DEI COSTI DELL' ANNO 2019
MINISTERO DELLE POLITICHE AGRICOLE ALIMENTARI, FORESTALI E DEL TURISMO
Analisi dei costi dell' anno 2019 per Missione e Programma

(in Euro)

| Missioni/Programmi | ANNI PERSONA (A) | % sul totale generale Anni Persona (B=A/tot.A) | TOTALE COSTI PROPRI (C) | % sul totale generale costi Propri (D=C/tot.C) | % sul totale costi (E=C/I) | TOTALE COSTI DISLOCATI (F) | % sul totale generale costi Dislocati (G=F/tot.F) | % sul totale costi (H=F/I) | TOTALE COSTI (I=C+F) | % sul totale generale costi (L=I/tot.I) |
|----------------------------|------------------|------------------------------------------------|-------------------------|------------------------------------------------|----------------------------|----------------------------|---------------------------------------------------|----------------------------|----------------------|-----------------------------------------|
| TOTALE GENERALE (*) | 1.516 | 100,00 | 129.291.930 | 100,00 | 18,66 | 563.601.955 | 100,00 | 81,34 | 692.893.884 | 100,00 |

(*) AL NETTO DI FONDI DA ASSEGNARE E ONERI FINANZIARI

MINISTERO DELLE POLITICHE AGRICOLE ALIMENTARI, FORESTALI E DEL TURISMO**Incidenza dei Programmi in % sui costi propri**

RILEVAZIONE DEI COSTI DELL'ANNO 2019
MINISTERO DELLE POLITICHE AGRICOLE ALIMENTARI, FORESTALI E DEL TURISMO
Confronto con il Budget Rivisto 2019 dei costi propri per Missione e Programma
(in Euro)

| Missione/Programma | Consuntivo 2019 (A) | Budget Rivisto 2019 (B) | Variazione (A-B) | Variazione % (A-B)/(B) |
|--------------------------------------------------------------------------------------------------------------|---------------------------|-------------------------------|---------------------|---------------------------|
| Agricoltura, politiche agroalimentari e pesca | 1.10.474.964 | 121.977.635 | (11.502.671) | (9,43) |
| Politiche europee ed internazionali e dello sviluppo rurale | 12.601.986 | 16.030.621 | (3.428.635) | (21,39) |
| Vigilanza, prevenzione e repressione frodi nel settore agricolo, agroalimentare, agroindustriale e forestale | 55.755.520 | 57.047.466 | (1.291.946) | (2,26) |
| Politiche competitive, della qualità' agroalimentare, della pesca, dell'ippica e mezzi tecnici di produzione | 42.117.459 | 48.899.548 | (6.782.090) | (13,87) |
| Servizi istituzionali e generali delle amministrazioni pubbliche | 13.750.428 | 14.371.700 | (621.273) | (4,32) |
| Indirizzo politico | 5.329.945 | 5.757.538 | (427.593) | (7,43) |
| Servizi e affari generali per le amministrazioni di competenza | 8.420.483 | 8.614.162 | (193.679) | (2,25) |
| Turismo | 2.172.293 | 2.677.376 | (505.083) | (18,86) |
| Sviluppo e competitività' del turismo | 2.172.293 | 2.677.376 | (505.083) | (18,86) |
| Sviluppo sostenibile e tutela del territorio e dell'ambiente | 2.894.245 | 0 | 2.894.245 | |
| Tutela e valorizzazione turistica dei territori rurali, montani e forestali | 2.894.245 | 0 | 2.894.245 | |
| TOTALE GENERALE | 129.291.930 | 139.026.712 | (9.734.782) | (7,00) |

RILEVAZIONE DEI COSTI DELL' ANNO 2019
MINISTERO DELLE POLITICHE AGRICOLE ALIMENTARI, FORESTALI E DEL TURISMO
Analisi dei costi dell' anno per struttura organizzativa e destinazione

(in Euro)

| CdR/Missioni/Programmi | ANNI PERSONA (A) | % sul totale generale Anni Persona (B=A/tot.A) | TOTALE COSTI PROPRI (C) | % sul totale generale Costi Propri (D=C/tot.C) | % sul totale Costi (E=C/I) | TOTALE COSTI DISLOCATI (F) | % sul totale generale Costi Dislocati (G=F/tot.F) | % sul totale Costi (H=F/I) | TOTALE COSTI (I=C+F) | % sul totale generale Costi (L=I/tot.I) |
|--------------------------------------------------------------------------------------------------------------|------------------|------------------------------------------------|-------------------------|------------------------------------------------|----------------------------|----------------------------|---------------------------------------------------|----------------------------|----------------------|-----------------------------------------|
| GABINETTO E UFFICI DI DIRETTA COLLABORAZIONE ALL'OPERA DEL MINISTRO | 76 | 4,98 | 5.329.945 | 4,12 | 100,00 | | | | 5.329.945 | 0,77 |
| Servizi istituzionali e generali delle amministrazioni pubbliche | 76 | 4,98 | 5.329.945 | 4,12 | 100,00 | | | | 5.329.945 | 0,77 |
| Indirizzo politico | 76 | 4,98 | 5.329.945 | 4,12 | 100,00 | | | | 5.329.945 | 0,77 |
| DIPARTIMENTO DELLE POLITICHE EUROPEE E INTERNAZIONALI E DELLO SVILUPPO RURALE | 154 | 10,15 | 12.601.986 | 9,75 | 4,99 | 239.947.253 | 42,57 | 95,01 | 252.549.239 | 36,45 |
| Agricoltura, politiche agroalimentari e pesca | 154 | 10,15 | 12.601.986 | 9,75 | 4,99 | 239.947.253 | 42,57 | 95,01 | 252.549.239 | 36,45 |
| Politiche europee ed internazionali e dello sviluppo rurale | 154 | 10,15 | 12.601.986 | 9,75 | 4,99 | 239.947.253 | 42,57 | 95,01 | 252.549.239 | 36,45 |
| DIPARTIMENTO DELLE POLITICHE COMPETITIVE DELLA QUALITA' | 400 | 26,39 | 50.537.941 | 39,09 | 15,00 | 286.471.252 | 50,83 | 85,00 | 337.009.193 | 48,64 |
| Agricoltura, politiche agroalimentari e pesca | 277 | 18,29 | 42.117.459 | 32,58 | 12,83 | 286.185.736 | 50,78 | 87,17 | 328.303.195 | 47,38 |
| Politiche competitive, della qualita' agroalimentare, della pesca, dell'ippica e mezzi tecnici di produzione | 277 | 18,29 | 42.117.459 | 32,58 | 12,83 | 286.185.736 | 50,78 | 87,17 | 328.303.195 | 47,38 |
| Servizi istituzionali e generali delle amministrazioni pubbliche | 123 | 8,11 | 8.420.483 | 6,51 | 96,72 | 285.516 | 0,05 | 3,28 | 8.705.998 | 1,26 |
| Servizi e affari generali per le amministrazioni di competenza | 123 | 8,11 | 8.420.483 | 6,51 | 96,72 | 285.516 | 0,05 | 3,28 | 8.705.998 | 1,26 |
| ISPettorato Centrale della Tutela della Qualita' e Repressione Frodi dei | 818 | 53,96 | 55.755.520 | 43,12 | 100,00 | | | | 55.755.520 | 8,05 |
| Agricoltura, politiche agroalimentari e pesca | 818 | 53,96 | 55.755.520 | 43,12 | 100,00 | | | | 55.755.520 | 8,05 |

RILEVAZIONE DEI COSTI DELL' ANNO 2019
MINISTERO DELLE POLITICHE AGRICOLE ALIMENTARI, FORESTALI E DEL TURISMO
Analisi dei costi dell' anno per struttura organizzativa e destinazione

(in Euro)

| CcR/Missioni/Programmi | ANNI PERSONA (A) | % sul totale generale Anni Persona (B=A/tot.A) | TOTALE COSTI PROPRI (C) | % sul totale generale Costi Propri (D=C/tot.C) | % sul totale Costi (E=C/I) | TOTALE COSTI DISLOCATI (F) | % sul totale generale Costi Dislocati (G=F/tot.F) | % sul totale Costi (H=F/I) | TOTALE COSTI (I=C+F) | % sul totale generale Costi (L=I/tot.I) |
|--------------------------------------------------------------------------------------------------------------|------------------|------------------------------------------------|-------------------------|------------------------------------------------|----------------------------|----------------------------|---------------------------------------------------|----------------------------|----------------------|-----------------------------------------|
| Vigilanza, prevenzione e repressione frodi nel settore agricolo, agroalimentare, agroindustriale e forestale | 818 | 53,96 | 55.755.520 | 43,12 | 100,00 | | | | 55.755.520 | 8,05 |
| DIPARTIMENTO DEL TURISMO | 68 | 4,51 | 5.066.538 | 3,92 | 11,99 | 37.183.450 | 6,60 | 88,01 | 42.249.988 | 6,10 |
| Turismo | 26 | 1,69 | 2.172.293 | 1,68 | 5,67 | 36.169.332 | 6,42 | 94,33 | 38.341.625 | 5,53 |
| Sviluppo e competitività' del turismo | 26 | 1,69 | 2.172.293 | 1,68 | 5,67 | 36.169.332 | 6,42 | 94,33 | 38.341.625 | 5,53 |
| Sviluppo sostenibile e tutela del territorio e dell'ambiente | 43 | 2,81 | 2.894.245 | 2,24 | 74,05 | 1.014.118 | 0,18 | 25,95 | 3.908.363 | 0,56 |
| Tutela e valorizzazione turistica dei territori rurali, montani e forestali | 43 | 2,81 | 2.894.245 | 2,24 | 74,05 | 1.014.118 | 0,18 | 25,95 | 3.908.363 | 0,56 |
| TOTALE GENERALE (*) | 1.516 | 100,00 | 129.291.930 | 100,00 | 18,66 | 563.601.955 | 100,00 | 81,34 | 692.893.884 | 100,00 |

(*) AL NETTO DI FONDI DA ASSEGNARE E ONERI FINANZIARI

RILEVAZIONE DEI COSTI DELL' ANNO 2019
MINISTERO DELLE POLITICHE AGRICOLE ALIMENTARI, FORESTALI E DEL TURISMO
Quadro degli indicatori per Programma ed Amministrazione

| Programma | Incidenza % costo Retribuzioni sui costi propri | Incidenza % costi di gestione su costi propri | Costo proprio medio per aa/p | Incidenza % costi propri periferie /costi propri | Incidenza % aa/p del Programma su tot aa/p | Incidenza % aa/p personale dirigenti sul tot aa/p | Incidenza % aa/p periferie/ aa/p totali | Costo medio del personale |
|----------------------------------------------------------------------------------------------------------------------|-------------------------------------------------|-----------------------------------------------|------------------------------|--------------------------------------------------|--------------------------------------------|---------------------------------------------------|-----------------------------------------|---------------------------|
| 009.002.Politiche europee ed internazionali e dello sviluppo rurale | 76,76 | 15,89 | 81.847 | | 10,15 | 10,99 | | 62.830 |
| 009.005.Vigilanza, prevenzione e repressione frodi nel settore agricolo, agroalimentare, agroindustriale e forestale | 76,78 | 18,00 | 68.135 | 70,77 | 53,96 | 3,42 | 73,73 | 52.317 |
| 009.006.Politiche competitive, della qualita' agroalimentare, della pesca, dell'ippica e mezzi tecnici di produzione | 35,59 | 59,55 | 151.873 | | 18,29 | 6,13 | | 54.050 |
| 018.018.Tutela e valorizzazione turistica dei territori rurali, montani e forestali | 82,24 | 13,89 | 67.813 | | 2,81 | 11,72 | | 55.766 |
| 031.001.Sviluppo e competitivita' del turismo | 79,52 | 18,51 | 84.624 | | 1,69 | 15,58 | | 67.290 |
| 032.002.Indirizzo politico | 74,36 | 17,57 | 70.539 | | 4,98 | 12,65 | | 52.455 |
| 032.003.Servizi e affari generali per le amministrazioni di competenza | 74,34 | 12,67 | 68.504 | | 8,11 | 4,88 | | 50.928 |

RILEVAZIONE DEI COSTI DELL' ANNO 2019
MINISTERO DELLE POLITICHE AGRICOLE ALIMENTARI, FORESTALI E DEL TURISMO
Confronto per natura dei costi propri con il Budget Rivisto 2019 ed il Consuntivo 2018 per aggregati di costo

(in Euro)

| Piano dei conti | Consuntivo 2019 (A) | Budget rivisto 2019 (B) | Consuntivo 2018 (C) | Variazione (A - B) | Variazione % (A - B) / B | Variazione (A - C) | Variazione % (A - C) / C |
|--------------------------------------------------------------|---------------------|-------------------------|---------------------|--------------------|--------------------------|--------------------|--------------------------|
| COSTO DEL PERSONALE | 83.690.737 | 87.385.785 | 85.931.918 | (3.695.048) | (4,23) | (2.241.181) | (2,61) |
| Retribuzioni | 81.805.311 | 85.102.083 | 83.870.552 | (3.296.771) | (3,87) | (2.065.240) | (2,46) |
| Altri costi del personale | 1.885.425 | 2.283.702 | 2.061.366 | (398.277) | (17,44) | (175.941) | (8,54) |
| COSTI DI GESTIONE | 39.930.158 | 46.186.725 | 42.461.722 | (6.256.567) | (13,55) | (2.531.564) | (5,96) |
| Beni di Consumo | 1.356.436 | 1.254.114 | 1.016.294 | 102.322 | 8,16 | 340.142 | 33,47 |
| Carta, cancelleria e stampati | 92.494 | 175.286 | 113.908 | (82.792) | (47,23) | (21.414) | (18,80) |
| Giornali e pubblicazioni | 228.258 | 50.565 | 16.977 | 177.693 | 351,41 | 211.280 | 1.244,47 |
| Materiali e accessori | 1.035.684 | 1.028.263 | 885.408 | 7.421 | 0,72 | 150.276 | 16,97 |
| Acquisto di servizi ed utilizzo di beni di terzi | 35.396.462 | 39.821.069 | 37.281.616 | (4.424.607) | (11,11) | (1.885.154) | (5,06) |
| Assicurazioni | 51.183 | 75.000 | 68.986 | (23.817) | (31,76) | (17.803) | (25,81) |
| Consulenza | | 11.454 | | (11.454) | (100,00) | | |
| Formazione e addestramento | 129.684 | 100.596 | 56.036 | 29.088 | 28,92 | 73.647 | 131,43 |
| Manutenzione | 6.892.796 | 6.477.189 | 5.700.039 | 415.607 | 6,42 | 1.192.757 | 20,93 |
| Noleggi, locazioni e leasing | 3.902.227 | 3.721.782 | 3.505.863 | 180.445 | 4,85 | 396.364 | 11,31 |
| Prestazioni professionali e specialistiche non consulenziali | 16.241.082 | 20.321.561 | 22.648.237 | (4.080.479) | (20,08) | (6.407.155) | (28,29) |
| Promozione | 13.623 | 23.712 | 2.283 | (10.089) | (42,55) | 11.340 | 496,76 |
| Servizi ausiliari | 1.571.103 | 1.296.901 | 1.368.879 | 274.202 | 21,14 | 202.224 | 14,77 |
| Servizi per trasferte | 1.805.977 | 1.723.530 | 1.486.604 | 82.447 | 4,78 | 319.373 | 21,48 |
| Servizi ristorazione | 1.396 | | | 1.396 | | 1.396 | |
| UtENZE e canoni | 4.787.392 | 6.069.344 | 2.444.690 | (1.281.952) | (21,12) | 2.342.702 | 95,83 |

RILEVAZIONE DEI COSTI DELL' ANNO 2019
MINISTERO DELLE POLITICHE AGRICOLE ALIMENTARI, FORESTALI E DEL TURISMO
Confronto per natura dei costi propri con il Budget Rivisto 2019 ed il Consuntivo 2018 per aggregati di costo

(in Euro)

| Piano dei conti | Consuntivo 2019 (A) | Budget rivisto 2019 (B) | Consuntivo 2018 (C) | Variazione (A - B) | Variazione % (A - B) / B | Variazione (A - C) | Variazione % (A - C) / C |
|--------------------------------------------------|---------------------------|-------------------------------|---------------------------|-----------------------|-----------------------------|-----------------------|-----------------------------|
| Altri costi | 3.177.260 | 5.111.542 | 4.163.812 | (1.934.282) | (37,84) | (986.552) | (23,69) |
| Amministrativi | 156.812 | 216.673 | 187.162 | (59.861) | (27,63) | (30.349) | (16,22) |
| Imposte | 381 | 3.700 | | (3.319) | (89,70) | 381 | |
| Incarichi istituzionali | 2.400.144 | 4.200.000 | 3.318.191 | (1.799.856) | (42,85) | (918.047) | (27,67) |
| Partecipazione ad organizzazioni | 22.800 | 20.000 | 12.541 | 2.800 | 14,00 | 10.259 | 81,81 |
| Tasse | 597.122 | 671.169 | 645.918 | (74.047) | (11,03) | (48.796) | (7,55) |
| COSTI STRAORDINARI E SPECIALI | 754.505 | 561.837 | 638.602 | 192.668 | 34,29 | 115.903 | 18,15 |
| Acquisto di servizi ed utilizzo di beni di terzi | 198 | 2.677 | 1.982 | (2.479) | (92,62) | (1.784) | (90,03) |
| Servizi finanziari | 198 | 2.677 | 1.982 | (2.479) | (92,62) | (1.784) | (90,03) |
| Oneri straordinari e da contenzioso | 754.307 | 559.160 | 636.620 | 195.147 | 34,90 | 117.687 | 18,49 |
| Costi straordinari | 2.819 | | | 2.819 | | 2.819 | |
| Esborso da contenzioso | 751.488 | 559.160 | 636.620 | 192.328 | 34,40 | 114.868 | 18,04 |
| AMMORTAMENTI | 4.916.531 | 4.892.365 | 4.293.520 | 24.166 | 0,49 | 623.011 | 14,51 |
| Beni immateriali | 3.655.959 | 3.638.132 | 3.133.840 | 17.827 | 0,49 | 522.118 | 16,66 |
| Beni immobili | 18.403 | 18.403 | 18.403 | (0) | (0,00) | | |
| Beni mobili | 1.054.762 | 1.047.202 | 953.450 | 7.560 | 0,72 | 101.312 | 10,63 |
| Manutenzioni straordinarie | 187.408 | 188.628 | 187.827 | (1.220) | (0,65) | (420) | (0,22) |
| TOTALE GENERALE | 129.291.930 | 139.026.712 | 133.325.761 | (9.734.782) | (7,00) | (4.033.832) | (3,03) |

RILEVAZIONE DEI COSTI DELL' ANNO 2019
MINISTERO DELLE POLITICHE AGRICOLE ALIMENTARI, FORESTALI E DEL TURISMO
Sintesi per struttura organizzativa e tipologia di costoper macroaggregati

(in Euro)

| Cdr / CdC | TOTALE COSTI | % sul totale generale | COSTO DEL PERSONALE | % sul totale costi | % sul totale generale | COSTI DI GESTIONE | % sul totale costi | % sul totale generale | COSTI STRAORDINARI E SPECIALI | % sul totale costi | AMMORTAMENTI | % sul totale costi | % sul totale generale |
|-----------------------------------------------------------------------------------------------------------------------|--------------|-----------------------|---------------------|--------------------|-----------------------|-------------------|--------------------|-----------------------|-------------------------------|--------------------|--------------|--------------------|-----------------------|
| GABINETTO E UFFICI DI DIRETTA COLLABORAZIONE ALL'OPERA DEL MINISTRO | 5.329.945 | 4,12 | 4.042.494 | 75,84 | 4,83 | 936.287 | 17,57 | 2,34 | 664 | 0,01 | 350.499 | 6,58 | 7,13 |
| Gabinetto e uffici di diretta collaborazione all'opera del Ministro | 4.680.976 | 3,62 | 3.473.846 | 74,21 | 4,15 | 879.194 | 18,78 | 2,20 | 664 | 0,01 | 327.272 | 6,99 | 6,66 |
| Organismo indipendente di valutazione della performance | 648.969 | 0,50 | 568.649 | 87,62 | 0,68 | 57.093 | 8,80 | 0,14 | | | 23.227 | 3,58 | 0,47 |
| DIPARTIMENTO DELLE POLITICHE EUROPEE E INTERNAZIONALI E DELLO SVILUPPO RURALE | 12.601.986 | 9,75 | 9.961.741 | 79,05 | 11,90 | 2.002.336 | 15,89 | 5,01 | | | 637.909 | 5,06 | 12,97 |
| Direzione Generale delle politiche internazionali e dell'Unione Europea | 6.259.391 | 4,84 | 4.854.330 | 77,55 | 5,80 | 1.074.859 | 17,17 | 2,69 | | | 330.202 | 5,28 | 6,72 |
| Direzione Generale dello Sviluppo Rurale | 6.342.595 | 4,91 | 5.107.411 | 80,53 | 6,10 | 927.476 | 14,62 | 2,32 | | | 307.708 | 4,85 | 6,26 |
| DIPARTIMENTO DELLE POLITICHE COMPETITIVE DELLA QUALITA' AGROALIMENTARE, IPPICHE E DELLA PESCA | 50.537.941 | 39,09 | 22.046.389 | 43,62 | 26,34 | 26.148.771 | 51,74 | 65,49 | 248.338 | 0,49 | 2.094.443 | 4,14 | 42,60 |
| Direzione generale per la promozione della qualità agroalimentare e dell'ippica | 32.880.151 | 25,43 | 9.337.574 | 28,40 | 11,16 | 22.664.997 | 68,93 | 56,76 | 131.400 | 0,40 | 746.180 | 2,27 | 15,18 |
| Direzione Generale degli affari generali, delle risorse umane e per i rapporti con le regioni e gli enti territoriali | 12.811.135 | 9,91 | 9.076.481 | 70,85 | 10,85 | 2.792.244 | 21,80 | 6,99 | 116.938 | 0,91 | 825.472 | 6,44 | 16,79 |
| Direzione Generale della pesca marittima e dell'acquacoltura | 4.846.655 | 3,75 | 3.632.333 | 74,95 | 4,34 | 691.530 | 14,27 | 1,73 | | | 522.792 | 10,79 | 10,63 |

RILEVAZIONE DEI COSTI DELL' ANNO 2019
MINISTERO DELLE POLITICHE AGRICOLE ALIMENTARI, FORESTALI E DEL TURISMO
Sintesi per struttura organizzativa e tipologia di costoper macroaggregati

(in Euro)

| Cdr / CdC | TOTALE COSTI | % sul totale generale | COSTO DEL PERSONALE | % sul totale costi | % sul totale generale | COSTI DI GESTIONE | % sul totale costi | % sul totale generale | COSTI STRAORDINARI E SPECIALI | % sul totale costi | % sul totale generale | AMMORTAMENTI | % sul totale costi | % sul totale generale |
|-----------------------------------------------------------------------------------------------------------------|--------------------|-----------------------|---------------------|--------------------|-----------------------|-------------------|--------------------|-----------------------|-------------------------------|--------------------|-----------------------|------------------|--------------------|-----------------------|
| ISPettorato CENTRALE DELLA TUTELA DELLA QUALITA' E REPRESSIONE FRODI DEI PRODOTTI AGRICOLI | 55.755.520 | 43,12 | 43.479.531 | 77,98 | 51,95 | 10.038.710 | 18,00 | 25,14 | 505.502 | 0,91 | 67,00 | 1.731.776 | 3,11 | 35,22 |
| Direzione generale della prevenzione e del contrasto alle frodi agro-alimentari | 5.170.992 | 4,00 | 4.063.846 | 78,59 | 4,86 | 857.298 | 16,58 | 2,15 | 42.232 | 0,82 | 5,60 | 207.616 | 4,02 | 4,22 |
| Direzione generale per il riconoscimento degli organismi di controllo e certificazione e tutela del consumatore | 3.227.316 | 2,50 | 2.823.133 | 87,48 | 3,37 | 291.060 | 9,02 | 0,73 | 32.664 | 1,01 | 4,33 | 80.459 | 2,49 | 1,64 |
| Uffici e Laboratori periferici | 39.460.513 | 30,52 | 30.233.919 | 76,62 | 36,13 | 7.375.393 | 18,69 | 18,47 | 416.283 | 1,05 | 55,17 | 1.434.918 | 3,64 | 29,19 |
| Comando Carabinieri politiche agricole e alimentari | 7.896.698 | 6,11 | 6.358.633 | 80,52 | 7,60 | 1.514.960 | 19,18 | 3,79 | 14.323 | 0,18 | 1,90 | 8.782 | 0,11 | 0,18 |
| DIPARTIMENTO DEL TURISMO | 5.066.538 | 3,92 | 4.160.582 | 82,12 | 4,97 | 804.053 | 15,87 | 2,01 | | | | 101.903 | 2,01 | 2,07 |
| Direzione Generale Turismo | 2.172.293 | 1,68 | 1.736.072 | 79,92 | 2,07 | 402.161 | 18,51 | 1,01 | | | | 34.060 | 1,57 | 0,69 |
| Direzione generale delle foreste | 2.894.245 | 2,24 | 2.424.509 | 83,77 | 2,90 | 401.892 | 13,89 | 1,01 | | | | 67.843 | 2,34 | 1,38 |
| TOTALE GENERALE | 129.291.930 | 100,00 | 83.690.737 | 64,73 | 100,00 | 39.930.158 | 30,88 | 100,00 | 754.505 | 0,58 | 100,00 | 4.916.531 | 3,80 | 100,00 |

RILEVAZIONE DEI COSTI DELL'ANNO 2019
MINISTERO DELLE POLITICHE AGRICOLE ALIMENTARI, FORESTALI E DEL TURISMO
Confronto con il Consuntivo 2018 per macroaggregati di costo e per struttura organizzativa

(in Euro)

| CcR | Consuntivo 2019 | | | Consuntivo 2018 | | | Variazione % | | |
|------------------------------------------------------------------------------------------|-----------------|----------------------------------------------|------------|-----------------|----------------------------------------------|------------|--------------|----------------------------------------------|--------|
| | Personale | Costo di gestione e costi straordinari (a+b) | Totale | Personale | Costo di gestione e costi straordinari (a+b) | Totale | Personale | Costo di gestione e costi straordinari (a+b) | Totale |
| GABINETTO E UFFICI DI DIRETTA COLLABORAZIONE ALL'OPERA DEL MINISTRO | | | | | | | | | |
| di cui Costi di gestione (a) | 4.042.494 | 936.951 | 5.329.944 | 4.339.281 | 760.109 | 5.400.384 | (6,84) | 23,27 | 16,45 |
| di cui Costi Straordinari (b) | | 936.287 | | | 760.109 | | | 23,18 | |
| | | 664 | | | | | | | |
| DIPARTIMENTO DELLE POLITICHE EUROPEE E INTERNAZIONALI E DELLO SVILUPPO RURALE | | | | | | | | | |
| di cui Costi di gestione (a) | 9.961.741 | 2.002.336 | 12.601.986 | 13.111.901 | 2.268.477 | 15.995.731 | (24,03) | (11,73) | 3,67 |
| di cui Costi di gestione (a) | | 2.002.336 | | | 2.268.477 | | | (11,73) | |
| di cui Costi Straordinari (b) | | | | | | | | | |
| DIPARTIMENTO DELLE POLITICHE COMPETITIVE DELLA QUALITA' AGROALIMENTARE, IPPICHE E | | | | | | | | | |
| di cui Costi di gestione (a) | 22.046.389 | 26.397.109 | 50.537.941 | 24.852.512 | 29.464.663 | 56.145.601 | (11,29) | (10,41) | 14,55 |
| di cui Costi Straordinari (b) | | 26.148.771 | | | 29.144.001 | | | (10,28) | |
| | | 248.338 | | | 320.662 | | | (22,55) | |
| ISPettorato CENTRALE DELLA TUTELA DELLA QUALITA' E REPRESSIONE FRODI DEI PRODOTTI | | | | | | | | | |
| di cui Costi di gestione (a) | 43.479.531 | 10.544.213 | 55.755.520 | 43.628.224 | 10.607.074 | 55.784.045 | (0,34) | (0,59) | 11,82 |
| di cui Costi di gestione (a) | | 10.038.710 | | | 10.289.135 | | | (2,43) | |
| di cui Costi Straordinari (b) | | 505.502 | | | 317.940 | | | 58,99 | |

RILEVAZIONE DEI COSTI DELL'ANNO 2019
MINISTERO DELLE POLITICHE AGRICOLE ALIMENTARI, FORESTALI E DEL TURISMO

Confronto con il Budget Rivisto 2019 dei costi medi delle retribuzioni ordinarie per struttura organizzativa
(in Euro)

| CdR | Consuntivo 2019 | | | Budget Rivisto 2019 | | | Variazione % | | |
|--------------------------------------------------------------------------------------------------|------------------|----------------------------------------|-----------------------------|---------------------|----------------------------------------|-----------------------------|-------------------------|-------------------------------------------------|---------------------------------|
| | Anni Persona (A) | Costo delle retribuzioni ordinarie (B) | Costo medio per A/P (C=B/A) | Anni Persona (D) | Costo delle retribuzioni ordinarie (E) | Costo medio per A/P (F=E/D) | Anni Persona (G=A-D)/D] | Costo retribuzioni lavoro ordinario [H=(B-E)/E] | Costo medio per A/P [I=(C-F)/F] |
| GABINETTO E UFFICI DI DIRETTA COLLABORAZIONE ALL'OPERA DEL MINISTRO | 76 | 3.963.528 | 52.455 | 86 | 4.185.189 | 48.904 | (11,71) | (5,30) | 7,26 |
| DIPARTIMENTO DELLE POLITICHE EUROPEE E INTERNAZIONALI E DELLO SVILUPPO RURALE | 154 | 9.230.839 | 59.952 | 198 | 11.570.183 | 58.491 | (22,16) | (20,22) | 2,50 |
| DIPARTIMENTO DELLE POLITICHE COMPETITIVE DELLA QUALITA' AGROALIMENTARE, IPPICHE E DELLA PESCA | 400 | 20.128.522 | 50.291 | 417 | 21.381.482 | 51.228 | (4,11) | (5,86) | (1,83) |
| ISPettorato CENTRALE DELLA TUTELA DELLA QUALITA' E REPRESSIONE FRODI DEI PRODOTTI AGROALIMENTARI | 818 | 40.923.431 | 50.010 | 843 | 41.685.500 | 49.428 | (2,97) | (1,83) | 1,18 |
| DIPARTIMENTO DEL TURISMO | 68 | 4.065.880 | 59.486 | 26 | 1.662.173 | 64.752 | 166,26 | 144,61 | (8,13) |
| TOTALE GENERALE | 1.516 | 78.312.200 | 51.642 | 1.570 | 80.484.527 | 51.271 | (3,40) | (2,70) | 0,72 |

RILEVAZIONE DEI COSTI DELL' ANNO 2019
MINISTERO DELLE POLITICHE AGRICOLE ALIMENTARI, FORESTALI E DEL TURISMO
Analisi delle retribuzioni ordinarie/straordinarie dell' anno per struttura organizzativa

(in Euro)

| CdR | Anni Persona | % sul totale generale Anni Persona | Costo delle Retribuzioni del lavoro ordinario | Costo delle Retribuzioni del lavoro straordinario | Totale Costo delle Retribuzioni | % Costo del lavoro straordinario |
|--------------------------------------------------------------------------------------------------|--------------|------------------------------------|-----------------------------------------------|---------------------------------------------------|---------------------------------|----------------------------------|
| GABINETTO E UFFICI DI DIRETTA COLLABORAZIONE ALL'OPERA DEL MINISTRO | 76 | 4,98 | 3.963.528 | | 3.963.528 | |
| DIPARTIMENTO DELLE POLITICHE EUROPEE E INTERNAZIONALI E DELLO SVILUPPO RURALE | 154 | 10,15 | 9.230.839 | 443.056 | 9.673.895 | 4,58 |
| DIPARTIMENTO DELLE POLITICHE COMPETITIVE DELLA QUALITA' AGROALIMENTARE, IPPICHE E DELLA PESCA | 400 | 26,39 | 20.128.522 | 1.120.789 | 21.249.310 | 5,27 |
| ISPettorato CENTRALE DELLA TUTELA DELLA QUALITA' E REPRESSIONE FRODI DEI PRODOTTI AGROALIMENTARI | 818 | 53,96 | 40.923.431 | 1.887.730 | 42.811.161 | 4,41 |
| DIPARTIMENTO DEL TURISMO | 68 | 4,51 | 4.065.880 | 41.537 | 4.107.417 | 1,01 |
| TOTALE GENERALE | 1.516 | 100,00 | 78.312.200 | 3.493.111 | 81.805.311 | 4,27 |

RILEVAZIONE DEI COSTI DELL' ANNO 2019
MINISTERO DELLE POLITICHE AGRICOLE ALIMENTARI, FORESTALI E DEL TURISMO
Indicatori sintetici: Confronto fra Centri di Responsabilità per Amministrazione centrale per l'anno

| Centri di Responsabilità | Incidenza % costi propri su costi totali | Numero Missioni | Numero Programmi | Costo proprio medio per aa/p | Incidenza % costo retribuzioni sui costi propri | Incidenza % costi di gestione su costi propri | Incidenza % aa/p personale dirigenti su tot aa/p | Incidenza % aa/p periferie su aa/p totali |
|-------------------------------------------------------------------------------------------------------|------------------------------------------|-----------------|------------------|------------------------------|-------------------------------------------------|-----------------------------------------------|--------------------------------------------------|-------------------------------------------|
| 0001 GABINETTO E UFFICI DI DIRETTA COLLABORAZIONE ALL'OPERA DEL MINISTRO | 100,00 | 1 | 1 | 70.539 | 74,36 | 17,57 | 12,65 | |
| 0002 DIPARTIMENTO DELLE POLITICHE EUROPEE E INTERNAZIONALI E DELLO SVILUPPO RURALE | 4,99 | 1 | 1 | 81.847 | 76,76 | 15,89 | 10,99 | |
| 0003 DIPARTIMENTO DELLE POLITICHE COMPETITIVE DELLA QUALITA' AGROALIMENTARE, IPPICHE E DELLA PESCA | 15,00 | 2 | 2 | 126.269 | 42,05 | 51,74 | 5,75 | |
| 0004 ISPettorato CENTRALE DELLA TUTELA DELLA QUALITA' E REPRESSIONE FRODI DEI PRODOTTI AGROALIMENTARI | 100,00 | 1 | 1 | 68.135 | 76,78 | 18,00 | 3,42 | 73,73 |
| 0006 DIPARTIMENTO DEL TURISMO | 11,99 | 2 | 2 | 74.126 | 81,07 | 15,87 | 13,17 | |

RILEVAZIONE DEI COSTI DELL'ANNO 2019
MINISTERO DELLE POLITICHE AGRICOLE ALIMENTARI, FORESTALI E DEL TURISMO

Riconciliazione fra Consuntivo Economico e Rendiconto Generale dello Stato

(in Euro)

| MISSIONI/PROGRAMMI | COSTI SOSTENUTI | (+) ONERI FINANZIARI | (+) COSTI DISLOCATI | (+) FONDI DA ASSEGNARE | (+/-) RETTIFICHE ED INTEGRAZIONI | (+) RIMBORSI E POSTE RETTIFICATIVE DI BILANCIO | PAGATO IN C/COMPETENZA SUL RENDICONTO GENERALE DELLO STATO |
|--------------------------------------------------------------------------------------------------------------|--------------------|----------------------|---------------------|------------------------|----------------------------------|------------------------------------------------|------------------------------------------------------------|
| Agricoltura, politiche agroalimentari e pesca | 110.474.964 | | 526.132.989 | | 38.181.424 | | 674.789.377 |
| Politiche europee ed internazionali e dello sviluppo rurale | 12.601.986 | | 239.947.253 | | 45.636.200 | | 298.185.439 |
| Vigilanza, prevenzione e repressione frodi nel settore agricolo, agroalimentare, agroindustriale e forestale | 55.755.520 | | | | (11.842.960) | | 43.912.560 |
| Politiche competitive, della qualità' agroalimentare, della pesca, dell'ippica e mezzi tecnici di produzione | 42.117.459 | | 286.185.736 | | 4.388.184 | | 332.691.378 |
| Servizi istituzionali e generali delle amministrazioni pubbliche | 13.750.428 | | 285.516 | | 7.435.362 | 29.331 | 21.500.636 |
| Indirizzo politico | 5.329.945 | | | | 197.761 | | 5.527.706 |
| Servizi e affari generali per le amministrazioni di competenza | 8.420.483 | | 285.516 | | 7.237.601 | 29.331 | 15.972.930 |
| Turismo | 2.172.293 | | 36.169.332 | | (1.309.927) | | 37.031.698 |
| Sviluppo e competitività' del turismo | 2.172.293 | | 36.169.332 | | (1.309.927) | | 37.031.698 |
| Sviluppo sostenibile e tutela del territorio e dell'ambiente | 2.894.245 | | 1.014.118 | | (2.844.226) | | 1.064.138 |
| Tutela e valorizzazione turistica dei territori rurali, montani e forestali | 2.894.245 | | 1.014.118 | | (2.844.226) | | 1.064.138 |
| TOTALE GENERALE | 129.291.930 | | 563.601.955 | | 41.462.633 | 29.331 | 734.385.848 |

PAGINA BIANCA



18PDL0110780