

N. 3445  
TAB. 13  
ANNESSO 9

# CAMERA DEI DEPUTATI

## DISEGNO DI LEGGE

**APPROVATO DAL SENATO DELLA REPUBBLICA**

*il 20 novembre 2015 (v. stampato Senato n. 2112)*

PRESENTATO DAL MINISTRO DELL'ECONOMIA E DELLE FINANZE

**(PADOAN)**

Bilancio di previsione dello Stato per l'anno finanziario 2016  
e bilancio pluriennale per il triennio 2016-2018

*Trasmesso dal Presidente del Senato della Repubblica  
il 21 novembre 2015*

## TABELLA n. 13

**Stato di previsione del Ministero dei beni e delle attività culturali e  
del turismo per l'anno finanziario 2016 e per il triennio 2016-2018**

**ANNESSO N. 9**

CONTO CONSUNTIVO

**BIBLIOTECA NAZIONALE CENTRALE DI FIRENZE**

ESERCIZIO FINANZIARIO 2014

PAGINA BIANCA

**ANNESSO N. 9**  
**allo stato di previsione del Ministero dei beni e**  
**delle attività culturali e del turismo**  
**per l'anno finanziario 2016 e per il triennio 2016-2018**

---

CONTO CONSUNTIVO

BIBLIOTECA NAZIONALE CENTRALE DI FIRENZE

ESERCIZIO FINANZIARIO 2014

PAGINA BIANCA

# RENDICONTO FINANZIARIO 2014

PARTE I - ENTRATE

PARTE II - USCITE

PAGINA BIANCA



**Biblioteca Nazionale Centrale di Firenze**  
Piazza Cavalleggeri 1/A 50122 FIRENZE (FI)

**Rendiconto finanz. decisionale DPR 97/2003**

Esercizio: 2014	Data: 19/03/2015	Ora: 16:51	Pagina: 2
--------------------	---------------------	---------------	--------------

Codice categoria	Denominazione	ANNO FINANZIARIO 2014			ANNO FINANZIARIO 2013		
		Residui fine anno	Competenza (Accertam.)	Cassa (Reversali)	Residui fine anno	Competenza (Accertam.)	Cassa (Reversali)
	UPB 2.1	0,00	0,00	0,00	0,00	0,00	0,00
	UPB 2.2	167.000,00	1.041.596,19	874.596,19	0,00	374.899,14	974.899,14
	UPB 2.3	0,00	0,00	0,00	0,00	0,00	0,00
	<b>Totale Titolo 2</b>	<b>167.000,00</b>	<b>1.041.596,19</b>	<b>874.596,19</b>	<b>0,00</b>	<b>374.899,14</b>	<b>974.899,14</b>

**4 - TITOLO 4 - PARTITE DI GIRO**

**4.1 Entrate aventi natura di partite di giro**

4.1.1	Entrate aventi natura di partite di giro	0,00	29.862,77	29.862,77	0,00	49.991,53	49.991,53
	<b>Totale UPB 4.1</b>	<b>0,00</b>	<b>29.862,77</b>	<b>29.862,77</b>	<b>0,00</b>	<b>49.991,53</b>	<b>49.991,53</b>
	UPB 4.1	0,00	29.862,77	29.862,77	0,00	49.991,53	49.991,53
	<b>Totale Titolo 4</b>	<b>0,00</b>	<b>29.862,77</b>	<b>29.862,77</b>	<b>0,00</b>	<b>49.991,53</b>	<b>49.991,53</b>
<b>Riepilogo delle Entrate</b>	<b>Titolo 1</b>	160.734,73	1.900.082,59	1.878.375,63	139.027,77	1.298.727,27	1.406.799,03
	<b>Titolo 2</b>	167.000,00	1.041.596,19	874.596,19	0,00	374.899,14	974.899,14
	<b>Titolo 4</b>	0,00	29.862,77	29.862,77	0,00	49.991,53	49.991,53
	<b>TOTALE</b>	<b>327.734,73</b>	<b>2.971.541,55</b>	<b>2.782.834,59</b>	<b>139.027,77</b>	<b>1.723.617,94</b>	<b>2.431.689,70</b>
	Avanzo di amministrazione utilizzato						
	<b>TOTALE GENERALE</b>	<b>327.734,73</b>	<b>2.971.541,55</b>	<b>2.782.834,59</b>	<b>139.027,77</b>	<b>1.723.617,94</b>	<b>2.431.689,70</b>







**Biblioteca Nazionale Centrale di Firenze**  
Piazza Cavalleggeri 1/A 50122 FIRENZE (FI)



Rendiconto finanz. decisionale DPR 97/2003			
Esercizio 2014	Data 19/03/2015	Ora 16:51	Pagina : 4

Codice categoria	Denominazione	ANNO FINANZIARIO 2014			ANNO FINANZIARIO 2013		
		Residui fine anno	Competenza (Impegni)	Cassa (Mandati)	Residui fine anno	Competenza (Impegni)	Cassa (Mandati)
	UPB 2.1	2.483.019,75	1.652.214,12	371.186,88	1.201.994,92	374.846,89	687.399,25
	UPB 2.2	0,00	0,00	0,00	0,00	0,00	0,00
	UPB 2.3	0,00	0,00	0,00	0,00	0,00	0,00
	UPB 2.4	0,00	0,00	0,00	0,00	0,00	0,00
	<b>Totale Titolo 2</b>	<b>2.483.019,75</b>	<b>1.652.214,12</b>	<b>371.186,88</b>	<b>1.201.994,92</b>	<b>374.846,89</b>	<b>687.399,25</b>

**4 - TITOLO 4 - SPESE PER PARTITE DI GIRO**

**4.1 Spese aventi natura di partite di giro**


4.1.1	Spese aventi natura di partite di giro	1.260,65	29.862,77	44.310,00	15.708,88	49.991,53	38.847,57
	<b>Totale UPB 4.1</b>	<b>1.260,65</b>	<b>29.862,77</b>	<b>44.310,00</b>	<b>15.708,88</b>	<b>49.991,53</b>	<b>38.847,57</b>
	UPB 4.1	1.260,65	29.862,77	44.310,00	15.708,88	49.991,53	38.847,57
	<b>Totale Titolo 4</b>	<b>1.260,65</b>	<b>29.862,77</b>	<b>44.310,00</b>	<b>15.708,88</b>	<b>49.991,53</b>	<b>38.847,57</b>
<b>Riepilogo delle Spese</b>	<b>Titolo 1</b>	<b>873.732,77</b>	<b>1.256.840,48</b>	<b>1.293.505,47</b>	<b>910.839,52</b>	<b>1.277.998,44</b>	<b>1.001.981,72</b>
	<b>Titolo 2</b>	<b>2.483.019,75</b>	<b>1.652.214,12</b>	<b>371.186,88</b>	<b>1.201.994,92</b>	<b>374.846,89</b>	<b>687.399,25</b>
	<b>Titolo 4</b>	<b>1.260,65</b>	<b>29.862,77</b>	<b>44.310,00</b>	<b>15.708,88</b>	<b>49.991,53</b>	<b>38.847,57</b>
	<b>TOTALE</b>	<b>3.358.013,17</b>	<b>2.938.917,37</b>	<b>1.709.002,35</b>	<b>2.128.543,32</b>	<b>1.702.836,86</b>	<b>1.728.228,54</b>
	<b>Avanzo</b>		<b>32.624,18</b>			<b>20.781,08</b>	
	<b>TOTALE GENERALE</b>	<b>3.358.013,17</b>	<b>2.971.541,55</b>	<b>1.709.002,35</b>	<b>2.128.543,32</b>	<b>1.723.617,94</b>	<b>1.728.228,54</b>

Biblioteca Nazionale Centrale di Firenze  
Piazza Cavalleggeri 1/A 50122 FIRENZE (FI)

Rendiconto finanziario gestionale DPR 9/2003			
Esercizio 2014	Data 19/03/2015	Ora 16:48	Pagina : A 1

CAPITOLO		GESTIONE DI COMPETENZA									
Capitolo Articolo	Denominazione	PREVISIONE				SOMME ACCERTATE				Differenze rispetto alle previsioni	
		Previsione iniziale	Variazioni in +	Variazioni in -	Definitive	Riscosse *	Rimaste da riscuotere	Totali Accertati	in più	in meno	
2	3	4	5	6	7 (4+5-6)	8	9 (10-8)	10 (8+9)	11 (10 - 7)	12 (7 - 10)	
0.1.1	Avanzo di amministrazione	0,00	0,00	0,00	0,00	0,00	0,00	0,00	0,00	0,00	
0.2.2	Fondo iniziale di cassa	0,00	0,00	0,00	0,00	0,00	0,00	0,00	0,00	0,00	
<b>1 - TITOLO 1 - ENTRATE CORRENTI</b>											
<b>1.2 ENTRATE DERIVANTI DA TRASFERIMENTI CORRENTI</b>											
<b>1.2.1 Trasferimenti da parte dell'Unione Europea</b>											
1.2.1.1	Trasferimenti da parte dell'Unione Europea	0,00	0,00	0,00	0,00	0,00	0,00	0,00	0,00	0,00	
<b>Totale Categoria 1.2.1</b>		<b>0,00</b>	<b>0,00</b>	<b>0,00</b>	<b>0,00</b>	<b>0,00</b>	<b>0,00</b>	<b>0,00</b>	<b>0,00</b>	<b>0,00</b>	
<b>1.2 ENTRATE DERIVANTI DA TRASFERIMENTI CORRENTI</b>											
<b>1.2.2 Trasferimenti da parte dello Stato</b>											
1.2.2.1	Trasferimenti da parte del Ministero BB.AA.CC	1.176.799,68	524.330,00	0,00	1.701.129,68	1.701.129,68	0,00	1.701.129,68	0,00	0,00	
1.2.2.2	Trasferimenti da parte della Presidenza del Consiglio dei Ministri	0,00	0,00	0,00	0,00	0,00	0,00	0,00	0,00	0,00	
1.2.2.3	Trasferimenti da parte di altri Ministri	0,00	0,00	0,00	0,00	0,00	0,00	0,00	0,00	0,00	
1.2.2.4	Trasferimenti da C.S. 1257	0,00	0,00	0,00	0,00	0,00	0,00	0,00	0,00	0,00	
<b>Totale Categoria 1.2.2</b>		<b>1.176.799,68</b>	<b>524.330,00</b>	<b>0,00</b>	<b>1.701.129,68</b>	<b>1.701.129,68</b>	<b>0,00</b>	<b>1.701.129,68</b>	<b>0,00</b>	<b>0,00</b>	
<b>1.2 ENTRATE DERIVANTI DA TRASFERIMENTI CORRENTI</b>											
<b>1.2.3 Trasferimenti da parte delle Regioni</b>											
1.2.3.1	Trasferimenti da parte delle Regioni	15.000,00	0,00	0,00	15.000,00	0,00	15.000,00	15.000,00	0,00	0,00	
<b>Totale Categoria 1.2.3</b>		<b>15.000,00</b>	<b>0,00</b>	<b>0,00</b>	<b>15.000,00</b>	<b>0,00</b>	<b>15.000,00</b>	<b>15.000,00</b>	<b>0,00</b>	<b>0,00</b>	
<b>1.2 ENTRATE DERIVANTI DA TRASFERIMENTI CORRENTI</b>											



Biblioteca Nazionale Centrale di Firenze  
Piazza Cavalleggeri 1/A 50122 FIRENZE (FI)

Rendiconto finanziario esemplare D.P.R. 97/2003			
Esercizio 2014	Data : 19/03/2015	Ora : 16:48	Pagina : A 2

Capitolo Articolo	Denominazione	PREVISIONE					SOMME ACCERTATE			Differenze rispetto alle previsioni		
		Previsione iniziate 4	Variazioni in + 5	Variazioni in - 6	Definitive 7 (4+5-6)	Riscosse 8	Rimaste da riscuotere 9 (10-8)	Totali Accertati 10 (8+9)	in più 11 (10-7)	in meno 12 (7-10)		
<b>1.2.4 Trasferimenti da parte dei Comuni e delle Province</b>												
1.2.4.1	Trasferimenti da parte delle Province	0,00	0,00	0,00	0,00	0,00	0,00	0,00	0,00	0,00	0,00	
1.2.4.2	Trasferimenti da parte dei Comuni	0,00	0,00	0,00	0,00	0,00	0,00	0,00	0,00	0,00	0,00	
<b>Totale Categoria 1.2.4</b>		<b>0,00</b>	<b>0,00</b>	<b>0,00</b>	<b>0,00</b>	<b>0,00</b>	<b>0,00</b>	<b>0,00</b>	<b>0,00</b>	<b>0,00</b>	<b>0,00</b>	
<b>1.2 ENTRATE DERIVANTI DA TRASFERIMENTI CORRENTI</b>												
<b>1.2.5 Trasferimenti da parte di altri Enti del settore pubblico</b>												
1.2.5.1	Trasferimenti da parte di altri Enti	0,00	0,00	0,00	0,00	0,00	0,00	0,00	0,00	0,00	0,00	
<b>Totale Categoria 1.2.5</b>		<b>0,00</b>	<b>0,00</b>	<b>0,00</b>	<b>0,00</b>	<b>0,00</b>	<b>0,00</b>	<b>0,00</b>	<b>0,00</b>	<b>0,00</b>	<b>0,00</b>	
<b>1.3 ALTRE ENTRATE</b>												
<b>1.3.1 Entrate derivanti dalla vendita di beni e dalla prestazione di servizi</b>												
1.3.1.1	Proventi derivanti dalla vendita di biglietti	0,00	0,00	0,00	0,00	0,00	0,00	0,00	0,00	0,00	0,00	
1.3.1.2	Proventi derivanti dai servizi in gestione indiretta	40.500,00	0,00	0,00	40.500,00	16.590,03	23.909,97	40.500,00	0,00	0,00	0,00	
1.3.1.3	Proventi derivanti dai servizi in gestione indiretta - Introiti dai Servizi al pubblico (ex Ronchey)	25.000,00	47.000,00	0,00	72.000,00	72.839,91	0,00	72.839,91	839,91	0,00	0,00	
1.3.1.4	Proventi derivanti dai servizi in gestione diretta	0,00	0,00	0,00	0,00	0,00	0,00	0,00	0,00	0,00	0,00	
1.3.1.5	Realizzi per cessione materiali fuori uso	0,00	0,00	0,00	0,00	0,00	0,00	0,00	0,00	0,00	0,00	
<b>Totale Categoria 1.3.1</b>		<b>65.500,00</b>	<b>47.000,00</b>	<b>0,00</b>	<b>112.500,00</b>	<b>89.429,94</b>	<b>23.909,97</b>	<b>113.339,91</b>	<b>839,91</b>	<b>0,00</b>	<b>0,00</b>	
<b>1.3 ALTRE ENTRATE</b>												
<b>1.3.2 Contributi da privati</b>												
1.3.2.1	Contributi da privati	0,00	42.185,00	0,00	42.185,00	17.185,00	25.000,00	42.185,00	0,00	0,00	0,00	
<b>Totale Categoria 1.3.2</b>		<b>0,00</b>	<b>42.185,00</b>	<b>0,00</b>	<b>42.185,00</b>	<b>17.185,00</b>	<b>25.000,00</b>	<b>42.185,00</b>	<b>0,00</b>	<b>0,00</b>	<b>0,00</b>	



## Biblioteca Nazionale Centrale di Firenze

Piazza Cavalleggeri 1/A 50122 FIRENZE (FI)

<b>Rendiconto finanziario gestionale DPR 97/2003</b>			
Esercizio 2014	Data : 19/03/2015	Ora : 16:48	Pagina : A 4

Capitolo Articolo	Denominazione	PREVISIONE				SOMME ACCERTATE				Differenze rispetto alle previsioni	
		Previsione iniziale 4	Variazioni in + 5	Variazioni in - 6	Definitive 7 (4+5-6)	Riscosse 8	Rimaste da riscuotere 9 (10-8)	Totali Accertati 10 (8+9)	in più 11 (10-7)	in meno 12 (7-10)	
2	3										
	Categoria 1.2.1	0,00	0,00	0,00	0,00	0,00	0,00	0,00	0,00	0,00	0,00
	Categoria 1.2.2	1.176.799,68	524.330,00	0,00	1.701.129,68	1.701.129,68	0,00	1.701.129,68	0,00	0,00	0,00
	Categoria 1.2.3	15.000,00	0,00	0,00	15.000,00	0,00	15.000,00	15.000,00	0,00	0,00	0,00
	Categoria 1.2.4	0,00	0,00	0,00	0,00	0,00	0,00	0,00	0,00	0,00	0,00
	Categoria 1.2.5	0,00	0,00	0,00	0,00	0,00	0,00	0,00	0,00	0,00	0,00
	Categoria 1.3.1	65.500,00	47.000,00	0,00	112.500,00	89.429,94	23.909,97	113.339,91	839,91	0,00	0,00
	Categoria 1.3.2	0,00	42.185,00	0,00	42.185,00	17.185,00	25.000,00	42.185,00	0,00	0,00	0,00
	Categoria 1.3.3	0,00	0,00	0,00	0,00	0,00	0,00	0,00	0,00	0,00	0,00
	Categoria 1.3.4	35,00	150,00	0,00	185,00	165,32	19,68	185,00	0,00	0,00	0,00
	Categoria 1.3.5	0,00	28.158,67	0,00	28.158,67	28.158,67	84,33	28.243,00	84,33	0,00	0,00
	<b>Totale Titolo 1</b>	<b>1.257.334,68</b>	<b>641.823,67</b>	<b>0,00</b>	<b>1.899.158,35</b>	<b>1.836.068,61</b>	<b>64.013,98</b>	<b>1.900.082,59</b>	<b>924,24</b>	<b>0,00</b>	<b>0,00</b>



## 2 - TITOLO 2 - ENTRATE IN CONTO CAPITALE

## 2.1 ENTRATE PER ALIENAZIONE DI BENI PATRIMONIALI E RISCOSSIONE DI CREDITI

## 2.1.1 Alienazione di immobilizzazioni tecniche

2.1.1.2	Alienazione di mobili, arredi e macchine di ufficio	0,00	0,00	0,00	0,00	0,00	0,00	0,00	0,00	0,00	0,00
2.1.1.3	Alienazione di impianti, attrezzature e macchinari	0,00	0,00	0,00	0,00	0,00	0,00	0,00	0,00	0,00	0,00
2.1.1.4	Alienazione automezzi	0,00	0,00	0,00	0,00	0,00	0,00	0,00	0,00	0,00	0,00
	<b>Totale Categoria 2.1.1</b>	<b>0,00</b>	<b>0,00</b>	<b>0,00</b>	<b>0,00</b>	<b>0,00</b>	<b>0,00</b>	<b>0,00</b>	<b>0,00</b>	<b>0,00</b>	<b>0,00</b>

## 2.1 ENTRATE PER ALIENAZIONE DI BENI PATRIMONIALI E RISCOSSIONE DI CREDITI

## 2.1.2 Riscossione di crediti

2.1.2.1	Riscossione di anticipazioni	0,00	0,00	0,00	0,00	0,00	0,00	0,00	0,00	0,00	0,00
2.1.2.2	Riscossione crediti diversi	0,00	0,00	0,00	0,00	0,00	0,00	0,00	0,00	0,00	0,00
	<b>Totale Categoria 2.1.2</b>	<b>0,00</b>	<b>0,00</b>	<b>0,00</b>	<b>0,00</b>	<b>0,00</b>	<b>0,00</b>	<b>0,00</b>	<b>0,00</b>	<b>0,00</b>	<b>0,00</b>
2.2	<b>ENTRATE DERIVANTI DA TRASFERIMENTI IN CONTO CAPITALE</b>										

**Biblioteca Nazionale Centrale di Firenze**  
**Piazza Cavalleggeri 1/A 50122 FIRENZE (FI)**

**Rendiconto finanziario gestionale DPR 97/2003**  
**Esercizio 2014**  
**Data : 19/03/2015**  
**Ora : 16:48**  
**Pagina : A**  
**3**

CAPITOLO		GESTIONE DI COMPETENZA													
Capitolo Articolo	Denominazione	PREVISIONE					SOMME ACCERTATE								
		Previsione Iniziale 4	Variazioni in + 5	Variazioni in - 6	Definitive 7 (4+5-6)	Riscosse 8	Rimaste da riscuotere 9 (10-8)	Totale Accertati 10 (8+9)	Differenze rispetto alle previsioni in più 11 (10 - 7)	in meno 12 (7 - 10)					
1.3	ALTRE ENTRATE														
1.3.3	Redditi e proventi patrimoniali	0,00	0,00	0,00	0,00	0,00	0,00	0,00	0,00	0,00	0,00	0,00	0,00	0,00	0,00
	Totale Categoria 1.3.3	0,00	0,00	0,00	0,00	0,00	0,00	0,00	0,00	0,00	0,00	0,00	0,00	0,00	0,00
1.3	ALTRE ENTRATE														
1.3.4	Entrate non classificabili in altre voci														
1.3.4.1	Indennizzi assicurativi	0,00	0,00	0,00	0,00	0,00	0,00	0,00	0,00	0,00	0,00	0,00	0,00	0,00	0,00
1.3.4.2	Indennizzi derivanti da contenziosi	0,00	0,00	0,00	0,00	0,00	0,00	0,00	0,00	0,00	0,00	0,00	0,00	0,00	0,00
1.3.4.3	Entrate diverse	0,00	0,00	0,00	0,00	0,00	0,00	0,00	0,00	0,00	0,00	0,00	0,00	0,00	0,00
1.3.4.4	Interessi bancari	35,00	150,00	0,00	185,00	0,00	185,00	165,32	19,68	185,00	185,00	0,00	0,00	0,00	0,00
	Totale Categoria 1.3.4	35,00	150,00	0,00	185,00	0,00	185,00	165,32	19,68	185,00	185,00	0,00	0,00	0,00	0,00
1.3	ALTRE ENTRATE														
1.3.5	Poste correttive e compensative di uscite correnti														
1.3.5.1	Recuperi e rimborsi diversi	0,00	28.158,67	0,00	28.158,67	0,00	28.158,67	28.158,67	84,33	28.243,00	28.243,00	84,33	0,00	0,00	0,00
	Totale Categoria 1.3.5	0,00	28.158,67	0,00	28.158,67	0,00	28.158,67	28.158,67	84,33	28.243,00	28.243,00	84,33	0,00	0,00	0,00



Biblioteca Nazionale Centrale di Firenze  
Piazza Cavalleggeri 1/A 50122 FIRENZE(FI)

Rendiconto finanziario gestionale DPR 97/2003			
Esercizio 2014	Data : 19/03/2015	Ora : 16:48	Pagina : A 6

Capitolo Articolo	Denominazione	PREVISIONE				SOMME ACCERTATE				Differenze rispetto alle previsioni	
		Previsione Iniziale	Variazioni in +	Variazioni in -	6	Definitive	Riscosse	Rimaste da riscuotere	Totale Accertati	in più	in meno
2	3	4	5	6	7 (4+5-6)	8	9 (10-8)	10 (8+9)	11 (10-7)	12 (7-10)	
<b>GESTIONE DI COMPETENZA</b>											
<b>CAPITOLO</b>											
<b>2.2.5 Trasferimenti da altri Enti del settore pubblico/privato</b>											
2.2.5.1	Trasferimenti da parte di altri enti	0,00	0,00	0,00	0,00	0,00	0,00	0,00	0,00	0,00	0,00
2.2.5.2	Trasferimenti da Fondazioni bancarie	0,00	0,00	0,00	0,00	0,00	0,00	0,00	0,00	0,00	0,00
<b>Totale Categoria 2.2.5</b>		<b>0,00</b>	<b>0,00</b>	<b>0,00</b>	<b>0,00</b>	<b>0,00</b>	<b>0,00</b>	<b>0,00</b>	<b>0,00</b>	<b>0,00</b>	<b>0,00</b>
<b>2.2 ENTRATE DERIVANTI DA TRASFERIMENTI IN CONTO CAPITALE</b>											
<b>2.2.6 Altre entrate in conto capitale</b>											
2.2.6.1	Contributi da privati	0,00	0,00	0,00	0,00	0,00	0,00	0,00	0,00	0,00	0,00
<b>Totale Categoria 2.2.6</b>		<b>0,00</b>	<b>0,00</b>	<b>0,00</b>	<b>0,00</b>	<b>0,00</b>	<b>0,00</b>	<b>0,00</b>	<b>0,00</b>	<b>0,00</b>	<b>0,00</b>
<b>2.3 ENTRATE DERIVANTI DA ACCENSIONI DI PRESTITI</b>											
<b>2.3.1 Assunzione di mutui</b>											
2.3.1.1	Assunzione di mutui	0,00	0,00	0,00	0,00	0,00	0,00	0,00	0,00	0,00	0,00
<b>Totale Categoria 2.3.1</b>		<b>0,00</b>	<b>0,00</b>	<b>0,00</b>	<b>0,00</b>	<b>0,00</b>	<b>0,00</b>	<b>0,00</b>	<b>0,00</b>	<b>0,00</b>	<b>0,00</b>
<b>2.3 ENTRATE DERIVANTI DA ACCENSIONI DI PRESTITI</b>											
<b>2.3.2 Assunzione di altri debiti finanziari</b>											
2.3.2.1	Assunzione di altri debiti finanziari, incasso cauzioni	0,00	0,00	0,00	0,00	0,00	0,00	0,00	0,00	0,00	0,00
2.3.2.2	Anticipazioni bancarie	0,00	0,00	0,00	0,00	0,00	0,00	0,00	0,00	0,00	0,00
<b>Totale Categoria 2.3.2</b>		<b>0,00</b>	<b>0,00</b>	<b>0,00</b>	<b>0,00</b>	<b>0,00</b>	<b>0,00</b>	<b>0,00</b>	<b>0,00</b>	<b>0,00</b>	<b>0,00</b>



*Handwritten signature*

Biblioteca Nazionale Centrale di Firenze  
Piazza Cavalleggieri 1/A 50122 FIRENZE (FI)

Rendiconto finanziario gestionale DPR 97/2003

Esercizio 2014 Data : 19/03/2015 Ora : 16:48 Pagina : A 5

Capitolo Articolo	Denominazione	GESTIONE DI COMPETENZA										Differenze rispetto alle previsioni				
		CAPITOLO		PREVISIONE				SOMME ACCERTATE				in più	in meno			
		3	4	5	6	7 (4+5-6)	8	9 (10-8)	10 (8+9)	11 (10-7)	12 (7-10)					
2	2.2.1	Trasferimenti da parte dell'Unione Europea	0,00	0,00	0,00	0,00	0,00	0,00	0,00	0,00	0,00	0,00	0,00	0,00	0,00	
	Totale Categoria 2.2.1		0,00	0,00	0,00	0,00	0,00	0,00	0,00	0,00	0,00	0,00	0,00	0,00	0,00	
2.2	ENTRATE DERIVANTI DA TRASFERIMENTI IN CONTO CAPITALE															
2.2.2	Trasferimenti dello Stato															
2.2.2.1	Trasferimenti da parte del Ministero BB.AA.CC.	100.000,00	941.596,19	0,00	0,00	1.041.596,19	874.596,19	167.000,00	1.041.596,19	0,00	0,00	0,00	0,00	0,00	0,00	0,00
2.2.2.2	Trasferimenti da parte della Presidenza del Consiglio dei Ministri	0,00	0,00	0,00	0,00	0,00	0,00	0,00	0,00	0,00	0,00	0,00	0,00	0,00	0,00	0,00
2.2.2.3	Trasferimenti da parte di altri Ministeri- Contributo statale di cui all'art. 13, comma 3 quater L. 133/2008 e s.m.i.	0,00	0,00	0,00	0,00	0,00	0,00	0,00	0,00	0,00	0,00	0,00	0,00	0,00	0,00	0,00
2.2.2.4	Trasferimenti da C.S. 1257	0,00	0,00	0,00	0,00	0,00	0,00	0,00	0,00	0,00	0,00	0,00	0,00	0,00	0,00	0,00
	Totale Categoria 2.2.2	100.000,00	941.596,19	0,00	0,00	1.041.596,19	874.596,19	167.000,00	1.041.596,19	0,00	0,00	0,00	0,00	0,00	0,00	0,00
2.2	ENTRATE DERIVANTI DA TRASFERIMENTI IN CONTO CAPITALE															
2.2.3	Trasferimenti dalle Regioni															
2.2.3.1	Trasferimenti dalle Regioni	0,00	0,00	0,00	0,00	0,00	0,00	0,00	0,00	0,00	0,00	0,00	0,00	0,00	0,00	0,00
	Totale Categoria 2.2.3	0,00	0,00	0,00	0,00	0,00	0,00	0,00	0,00	0,00	0,00	0,00	0,00	0,00	0,00	0,00
2.2	ENTRATE DERIVANTI DA TRASFERIMENTI IN CONTO CAPITALE															
2.2.4	Trasferimenti da Comune e Provincia															
2.2.4.1	Trasferimenti da Comuni	0,00	0,00	0,00	0,00	0,00	0,00	0,00	0,00	0,00	0,00	0,00	0,00	0,00	0,00	0,00
2.2.4.2	Trasferimenti da Province	0,00	0,00	0,00	0,00	0,00	0,00	0,00	0,00	0,00	0,00	0,00	0,00	0,00	0,00	0,00
	Totale Categoria 2.2.4	0,00	0,00	0,00	0,00	0,00	0,00	0,00	0,00	0,00	0,00	0,00	0,00	0,00	0,00	0,00
2.2	ENTRATE DERIVANTI DA TRASFERIMENTI IN CONTO CAPITALE															





Biblioteca Nazionale Centrale di Firenze  
Piazza Cavalleggieri 1/A 50122 FIRENZE (FI)

Rendiconto finanziario gestionale DPR 97/2003

Esercizio 2014 Data : 19/03/2015 Ora : 16:48 Pagina : A 7

Capitolo Articolo	Denominazione	PREVISIONE					SOMME ACCERTATE					Differenze rispetto alle previsioni	
		Previsione iniziale	Variazioni in +	Variazioni in -	Definitive	Risorse	Rimaste da risuotere	Totali Accertati	in più	in meno			
2	3	4	5	6	7 (4+5-6)	8	9 (10-8)	10 (8+9)	11 (10-7)	12 (7-10)			
	Categoria 2.1.1	0,00	0,00	0,00	0,00	0,00	0,00	0,00	0,00	0,00	0,00	0,00	
	Categoria 2.1.2	0,00	0,00	0,00	0,00	0,00	0,00	0,00	0,00	0,00	0,00	0,00	
	Categoria 2.2.1	0,00	0,00	0,00	0,00	0,00	0,00	0,00	0,00	0,00	0,00	0,00	
	Categoria 2.2.2	100.000,00	941.596,19	0,00	1.041.596,19	874.596,19	167.000,00	1.041.596,19	0,00	0,00	0,00	0,00	
	Categoria 2.2.3	0,00	0,00	0,00	0,00	0,00	0,00	0,00	0,00	0,00	0,00	0,00	
	Categoria 2.2.4	0,00	0,00	0,00	0,00	0,00	0,00	0,00	0,00	0,00	0,00	0,00	
	Categoria 2.2.5	0,00	0,00	0,00	0,00	0,00	0,00	0,00	0,00	0,00	0,00	0,00	
	Categoria 2.2.6	0,00	0,00	0,00	0,00	0,00	0,00	0,00	0,00	0,00	0,00	0,00	
	Categoria 2.3.1	0,00	0,00	0,00	0,00	0,00	0,00	0,00	0,00	0,00	0,00	0,00	
	Categoria 2.3.2	0,00	0,00	0,00	0,00	0,00	0,00	0,00	0,00	0,00	0,00	0,00	
	<b>Totale Titolo 2</b>	<b>100.000,00</b>	<b>941.596,19</b>	<b>0,00</b>	<b>1.041.596,19</b>	<b>874.596,19</b>	<b>167.000,00</b>	<b>1.041.596,19</b>	<b>0,00</b>	<b>0,00</b>	<b>0,00</b>	<b>0,00</b>	

#### 4 - TITOLO 4 - PARTITE DI GIRO

4.1	Entrate aventi natura di partite di giro													
4.1.1	Entrate aventi natura di partite di giro													
4.1.1.1	FONDO CASSA MINUTE SPESE	1.000,00	0,00	0,00	1.000,00	1.000,00	0,00	1.000,00	0,00	1.000,00	0,00	0,00	0,00	
4.1.1.2	Ritenute erariali	10.000,00	0,00	0,00	10.000,00	5.700,86	0,00	5.700,86	0,00	5.700,86	0,00	4.299,14	0,00	
4.1.1.3	Ritenute previdenziali e assistenziali	0,00	540,83	0,00	540,83	540,83	0,00	540,83	0,00	540,83	0,00	0,00	0,00	
4.1.1.4	Trattenute per conto di terzi	0,00	0,00	0,00	0,00	0,00	0,00	0,00	0,00	0,00	0,00	0,00	0,00	
4.1.1.5	Ritenute diverse	0,00	0,00	0,00	0,00	0,00	0,00	0,00	0,00	0,00	0,00	0,00	0,00	
4.1.1.6	Rimborsi di somme pagate per conto terzi	0,00	0,00	0,00	0,00	0,00	0,00	0,00	0,00	0,00	0,00	0,00	0,00	
4.1.1.7	Partite in sospeso	0,00	0,00	0,00	0,00	22.621,08	0,00	22.621,08	0,00	22.621,08	22.621,08	0,00	0,00	
	<b>Totale Categoria 4.1.1</b>	<b>11.000,00</b>	<b>540,83</b>	<b>0,00</b>	<b>11.540,83</b>	<b>29.862,77</b>	<b>0,00</b>	<b>29.862,77</b>	<b>0,00</b>	<b>29.862,77</b>	<b>22.621,08</b>	<b>4.299,14</b>	<b>0,00</b>	

Biblioteca Nazionale Centrale di Firenze  
Piazza Cavalleggeri 1/A 50122 FIRENZE (FI)

Rendiconto finanziario gestionale DPR 7/2003

Esercizio 2014 Data : 19/03/2015 Ora : 16:48 Pagina : A 8

CAPITOLO		GESTIONE DI COMPETENZA											
Capitolo Articolo	Denominazione	PREVISIONE					SOMME ACCERTATE					Differenze rispetto alle previsioni	
		Previsione Iniziale 4	Variazioni in + 5	Variazioni in - 6	Definitive 7 (4+5-6)	Risorse 8	Rimaste da risuotere 9 (10-8)	Totale Accertati 10 (8+9)	in più 11 (10-7)	in meno 12 (7-10)			
3	Categoria 4.1.1	11.000,00	540,83	0,00	11.540,83	29.862,77	0,00	29.862,77	22.621,08	4.299,14			
	<b>Totale Titolo 4</b>	11.000,00	540,83	0,00	11.540,83	29.862,77	0,00	29.862,77	22.621,08	4.299,14			
	Riepilogo dei Titoli												
	Avanzo di Amministrazione	0,00	0,00	0,00	0,00	0,00	0,00	0,00	0,00	0,00	0,00	0,00	
	Fondo iniziale di cassa	0,00	0,00	0,00	0,00	0,00	0,00	0,00	0,00	0,00	0,00	0,00	
	Titolo 1	1.257.334,68	641.823,67	0,00	1.899.158,35	1.836.068,61	64.013,98	1.900.082,59	924,24	0,00	0,00	0,00	
	Titolo 2	100.000,00	941.596,19	0,00	1.041.596,19	874.596,19	167.000,00	1.041.596,19	0,00	0,00	0,00	0,00	
	Titolo 4	11.000,00	540,83	0,00	11.540,83	29.862,77	0,00	29.862,77	22.621,08	4.299,14	0,00	0,00	
	TOTALE	1.368.334,68	1.583.960,69	0,00	2.952.295,37	2.740.527,57	231.013,98	2.971.541,55	23.545,32	4.299,14	0,00	0,00	
	Avanzo di amministrazione utilizzato				66.055,41								
	<b>TOTALE GENERALE</b>	1.368.334,68	1.583.960,69	0,00	3.018.350,78	2.740.527,57	231.013,98	2.971.541,55	23.545,32	4.299,14			



Biblioteca Nazionale Centrale di Firenze  
Piazza Cavalleggeri 1/A 50122 FIRENZE (FI)

<b>Rendiconto finanziario gestionale DPR 97/2003</b>			
Esercizio 2014	Data 19/03/2015	Ora 16:48	Pagina : A 10

CAPITOLO		GESTIONE DI COMPETENZA											
Capitolo Articolo	Denominazione	PREVISIONE					SOMME IMPEGNATE					Differenze rispetto alle previsioni	
		Previsione Iniziale 4	Variazioni in + 5	Variazioni in - 6	Definitive 7 (4+5-6)	Pagate 8	Rimaste da pagare 9 (10-8)	Totale Impegnati 10 (8+9)	in più 11 (10 - 7)	in meno 12 (7 - 10)			
MINISTERO													
1.1.2.8	Ritenute erariali a carico del dipendente (FONDI MINISTERO)	0,00	0,00	0,00	0,00	0,00	0,00	0,00	0,00	0,00	0,00	0,00	0,00
1.1.2.9	Altre Indennità	0,00	0,00	0,00	0,00	0,00	0,00	0,00	0,00	0,00	0,00	0,00	0,00
1.1.2.10	Corsi di formazione e aggiornamento per il personale	0,00	0,00	0,00	0,00	0,00	0,00	0,00	0,00	0,00	0,00	0,00	0,00
1.1.2.11	Buoni pasto (FONDI MINISTERO)	0,00	0,00	0,00	0,00	0,00	0,00	0,00	0,00	0,00	0,00	0,00	0,00
Totale Categoria 1.1.2		0,00	0,00	0,00	0,00	0,00	0,00	0,00	0,00	0,00	0,00	0,00	0,00
<b>1.1 FUNZIONAMENTO</b>													
<b>1.1.3 Spese per l'acquisto di beni di consumo</b>													
1.1.3.1	Acquisto di carta, cancelleria, stampati ed altro materiale di cancelleria	2.500,00	0,00	0,00	2.500,00	2.497,37	1,40	2.498,77	0,00	1,23	0,00	0,00	1,23
1.1.3.2	Acquisto di libri, riviste, giornali ed altre pubblicazioni periodiche	0,00	0,00	0,00	0,00	0,00	0,00	0,00	0,00	0,00	0,00	0,00	0,00
1.1.3.3	Acquisto divise	0,00	0,00	0,00	0,00	0,00	0,00	0,00	0,00	0,00	0,00	0,00	0,00
1.1.3.4	Acquisto di altro materiale di consumo	2.500,00	0,00	0,00	2.500,00	2.151,04	333,32	2.484,36	0,00	15,64	0,00	0,00	15,64
1.1.3.5	Acquisto di carburanti	0,00	0,00	0,00	0,00	0,00	0,00	0,00	0,00	0,00	0,00	0,00	0,00
1.1.3.6	Acquisto di combustibile per la climatizzazione	0,00	0,00	0,00	0,00	0,00	0,00	0,00	0,00	0,00	0,00	0,00	0,00
1.1.3.7	Spese di rappresentanza	0,00	0,00	0,00	0,00	0,00	0,00	0,00	0,00	0,00	0,00	0,00	0,00
1.1.3.8	Acquisto materiale igienico sanitario - Convenzione Consip	20.000,00	0,00	2.500,00	17.500,00	0,00	17.500,00	17.500,00	0,00	0,00	0,00	0,00	0,00
Totale Categoria 1.1.3		25.000,00	0,00	2.500,00	22.500,00	4.648,41	17.834,72	22.483,13	0,00	16,87	0,00	0,00	16,87
<b>1.1 FUNZIONAMENTO</b>													
<b>1.1.4 Spese per servizi</b>													
1.1.4.1	Stampa rilegatura e grafica	0,00	0,00	0,00	0,00	0,00	0,00	0,00	0,00	0,00	0,00	0,00	0,00

Biblioteca Nazionale Centrale di Firenze  
Piazza Cavalleggeri 1/A 50122 FIRENZE (FI)

<b>Rendiconto finanziario gestionale DPR 97/2003</b>			
Esercizio 2014	Data : 19/03/2015	Ora : 16:48	Pagina : A 9

Capitolo Articolo	Denominazione	PREVISIONE				SOMME IMPEGNATE			Differenze rispetto alle previsioni	
		Previsione Iniziale 4	Variazioni in + 5	Variazioni in - 6	Definitive 7 (4+5-6)	Pagate 8	Rimaste da pagare 9 (10-8)	Totalli Impegnati 10 (8+9)	in più 11 (10-7)	in meno 12 (7-10)
2	3									

**Parte III - Spese**

**1 - TITOLO 1 - SPESE CORRENTI**

**1.1 FUNZIONAMENTO**

**1.1.1 Spese per gli organi dell'Ente**

1.1.1.1	Compensi, indennità e rimborsi ai componenti del consiglio di amministrazione	0,00	0,00	0,00	0,00	0,00	0,00	0,00	0,00	0,00
1.1.1.2	Compensi, indennità e rimborsi ai componenti il collegio dei revisori	9.000,00	0,00	0,00	9.000,00	1.753,60	7.246,40	9.000,00	0,00	0,00
<b>Totale Categoria 1.1.1</b>		<b>9.000,00</b>	<b>0,00</b>	<b>0,00</b>	<b>9.000,00</b>	<b>1.753,60</b>	<b>7.246,40</b>	<b>9.000,00</b>	<b>0,00</b>	<b>0,00</b>

**1.1 FUNZIONAMENTO**

**1.1.2 Oneri per il personale in attività di servizio**

1.1.2.1	Stipendi netti ed altri assegni fissi al personale a tempo determinato	0,00	0,00	0,00	0,00	0,00	0,00	0,00	0,00	0,00
1.1.2.2	Compensi accessori netti per il personale a tempo determinato	0,00	0,00	0,00	0,00	0,00	0,00	0,00	0,00	0,00
1.1.2.3	Compensi accessi, netti personale tempo indeterminato (FONDI MINISTERO)	0,00	0,00	0,00	0,00	0,00	0,00	0,00	0,00	0,00
1.1.2.4	Indennità e rimborso spese per missioni in Italia	0,00	0,00	0,00	0,00	0,00	0,00	0,00	0,00	0,00
1.1.2.5	Indennità e rimborso spese per missioni all'estero	0,00	0,00	0,00	0,00	0,00	0,00	0,00	0,00	0,00
1.1.2.6	Oneri previdenziali e assistenziali a carico dell'Ente (FONDI MINISTERO)	0,00	0,00	0,00	0,00	0,00	0,00	0,00	0,00	0,00
1.1.2.7	Oneri previdenziali e assistenziali a carico del dipendente (FONDI	0,00	0,00	0,00	0,00	0,00	0,00	0,00	0,00	0,00

**Biblioteca Nazionale Centrale di Firenze**  
**Piazza Cavalleggieri 1/A 50122 FIRENZE (FI)**

<b>Rendiconto finanziario gestionale DP R97/2003</b>			
Esercizio 2014	Data : 19/03/2015	Ora : 16:48	Pagina : A 12

Capitolo Articolo	Denominazione	PREVISIONE						SOMME IMPEGNATE			Differenze rispetto alle previsioni			
		Previsione Iniziale 4	Variazioni in + 5	Variazioni in - 6	Definitive 7 (4+5-6)	Pagate 8	Rimaste da pagare 9 (10-8)	Totali Impegnati 10 (8+9)	in più 11 (10-7)	in meno 12 (7-10)				
<b>GESTIONE DI COMPETENZA</b>														
<b>CAPITOLO</b>														
1.1.4.21	Spese postali e telegrafiche	500,00	0,00	0,00	500,00	297,18	0,00	297,18	0,00	0,00	202,82			
1.1.4.22	Spese di manutenzione fotocopiatrici	0,00	0,00	0,00	0,00	0,00	0,00	0,00	0,00	0,00	0,00			
1.1.4.23	Spese relative a PROGETTO Europeo ENRICH	0,00	0,00	0,00	0,00	0,00	0,00	0,00	0,00	0,00	0,00			
1.1.4.24	Servizi di facchinaggio	0,00	0,00	0,00	0,00	0,00	0,00	0,00	0,00	0,00	0,00			
1.1.4.25	PROGETTO di digitalizzazione EUROPEANA	0,00	0,00	0,00	0,00	0,00	0,00	0,00	0,00	0,00	0,00			
1.1.4.26	Spese per Convenzione CONSIP servizi di sanificazione e pulizia	250.000,00	0,00	0,00	250.000,00	101.158,34	148.841,66	250.000,00	0,00	0,00	0,00			
1.1.4.27	Servizi externalizzati di ausilio ai servizi al pubblico	0,00	0,00	0,00	0,00	0,00	0,00	0,00	0,00	0,00	0,00			
1.1.4.28	Spese per manutenzioni ordinarie ex art. 2, comma 618, L. 244/2007 e s.m.i.	120.000,00	15.000,00	0,00	135.000,00	75.943,92	58.666,98	134.610,90	0,00	0,00	389,10			
1.1.4.29	Visite di controllo obbligatorie del personale di cui all'art. 41 D.lgs. 81/2009	35.337,68	0,00	0,00	35.337,68	35.337,68	0,00	35.337,68	0,00	0,00	0,00			
1.1.4.30	Progetto Nuovo Soggettario fase 9 finanziato da Fondazione CA.RI.FI.	0,00	0,00	0,00	0,00	0,00	0,00	0,00	0,00	0,00	0,00			
1.1.4.31	Accertamenti sanitari obbligatori	2.000,00	1.500,00	0,00	3.500,00	994,44	2.505,56	3.500,00	0,00	0,00	0,00			
<b>Totale Categoria 1.1.4</b>		<b>1.007.837,68</b>	<b>56.658,67</b>	<b>12.741,98</b>	<b>1.051.754,37</b>	<b>503.128,21</b>	<b>532.075,80</b>	<b>1.035.204,01</b>	<b>0,00</b>	<b>0,00</b>	<b>16.550,36</b>			
<b>1.1 FUNZIONAMENTO</b>														
<b>1.1.5 Spese per godimento di beni di terzi</b>														
1.1.5.1	Noleggio di mobili, arredi	2.900,00	0,00	0,00	2.900,00	1.694,01	1.205,99	2.900,00	0,00	0,00	0,00			
1.1.5.2	Noleggio automezzi	0,00	0,00	0,00	0,00	0,00	0,00	0,00	0,00	0,00	0,00			
<b>Totale Categoria 1.1.5</b>		<b>2.900,00</b>	<b>0,00</b>	<b>0,00</b>	<b>2.900,00</b>	<b>1.694,01</b>	<b>1.205,99</b>	<b>2.900,00</b>	<b>0,00</b>	<b>0,00</b>	<b>0,00</b>			
<b>1.2 INTERVENTI DIVERSI</b>														



**Biblioteca Nazionale Centrale di Firenze**  
**Piazza Cavalleggeri 1/A 50122 FIRENZE (FI)**
**Rendiconto finanziario gestionale DPR 97/2003**


Esercizio 2014	Data : 19/03/2015	Ora : 16:48	Pagina : A 11
-------------------	----------------------	----------------	------------------

Capitolo Articolo	Denominazione	GESTIONE DI COMPETENZA										Differenze rispetto alle previsioni	
		PREVISIONE					SOMME IMPEGNATE						
		Previsione iniziale 4	Variazioni in + 5	Variazioni in - 6	Definitive 7 (4+5-6)	Pagate 8	Rimaste da pagare 9 (10-8)	Totale Impegnate 10 (8+9)	in più 11 (10-7)	in meno 12 (7-10)			
1.1.4.2	Servizi automobilistici per trasporto collezioni periodici da e per FBV	0,00	0,00	0,00	0,00	0,00	0,00	0,00	0,00	0,00	0,00	0,00	0,00
1.1.4.3	Manutenzione SW applicativo SBN e BNCE;	125.000,00	0,00	9.741,98	115.258,02	7.356,35	107.901,17	115.257,52	0,00	0,00	0,50	0,00	0,50
1.1.4.4	Manutenzione HW Server	0,00	0,00	0,00	0,00	0,00	0,00	0,00	0,00	0,00	0,00	0,00	0,00
1.1.4.5	Spese di catalogazione, inventariazione e censimento	0,00	0,00	0,00	0,00	0,00	0,00	0,00	0,00	0,00	0,00	0,00	0,00
1.1.4.6	Consulenza giuridico - amministrativa	0,00	0,00	0,00	0,00	0,00	0,00	0,00	0,00	0,00	0,00	0,00	0,00
1.1.4.7	Consulenza tecnico - scientifica	0,00	0,00	0,00	0,00	0,00	0,00	0,00	0,00	0,00	0,00	0,00	0,00
1.1.4.8	Spese di manutenzione spazi verdi biblioteca	0,00	0,00	0,00	0,00	0,00	0,00	0,00	0,00	0,00	0,00	0,00	0,00
1.1.4.9	Consulenza informatica	0,00	0,00	0,00	0,00	0,00	0,00	0,00	0,00	0,00	0,00	0,00	0,00
1.1.4.10	Altra consulenza - Sistema Qualità ISO 9001	0,00	0,00	0,00	0,00	0,00	0,00	0,00	0,00	0,00	0,00	0,00	0,00
1.1.4.11	sorveglianza e custodia	0,00	0,00	0,00	0,00	0,00	0,00	0,00	0,00	0,00	0,00	0,00	0,00
1.1.4.12	Manifestazioni culturali (congressi, convegni, mostre, ecc.) -	0,00	0,00	0,00	0,00	0,00	0,00	0,00	0,00	0,00	0,00	0,00	0,00
1.1.4.13	Spese per pubblicità e promozione	0,00	0,00	0,00	0,00	0,00	0,00	0,00	0,00	0,00	0,00	0,00	0,00
1.1.4.14	Pubblicazione bandi di gara	0,00	0,00	0,00	0,00	0,00	0,00	0,00	0,00	0,00	0,00	0,00	0,00
1.1.4.15	Premi di assicurazione	0,00	0,00	0,00	0,00	0,00	0,00	0,00	0,00	0,00	0,00	0,00	0,00
1.1.4.16	UtENZE acqua e servizi di spurgo fosse biologiche	15.000,00	12.000,00	0,00	27.000,00	15.073,16	11.926,84	27.000,00	0,00	0,00	0,00	0,00	0,00
1.1.4.17	utenze energia elettrica	300.000,00	0,00	0,00	300.000,00	199.520,84	84.521,22	284.042,06	0,00	0,00	15.957,94	0,00	15.957,94
1.1.4.18	UtENZE gas per riscaldamento	150.000,00	28.158,67	0,00	178.158,67	65.047,30	113.111,37	178.158,67	0,00	0,00	0,00	0,00	0,00
1.1.4.19	UtENZE per asporto rifiuti	0,00	0,00	0,00	0,00	0,00	0,00	0,00	0,00	0,00	0,00	0,00	0,00
1.1.4.20	utenze telefonia (fissa - reti di trasmissione - canoni per collegamenti telematici)	10.000,00	0,00	3.000,00	7.000,00	2.399,00	4.601,00	7.000,00	0,00	0,00	0,00	0,00	0,00

Biblioteca Nazionale Centrale di Firenze  
Piazza Cavalleggieri 1/A 50122 FIRENZE (FI)

Rendiconto finanziario gestionale DPR 97/2003  
Esercizio 2014 Data : 19/03/2015 Ora : 16:48 Pagina : A 13

CAPITOLO		GESTIONE DI COMPETENZA												
Capitolo Articolo	Denominazione	PREVISIONE					SOMME IMPEGNATE					Differenze rispetto alle previsioni		
		Previsione iniziate 4	Variazioni in + 5	Variazioni in - 6	Definitive 7 (4+5-6)	Pagate 8	Rimaste da pagare 9 (10-8)	Totale Impegnate 10 (8+9)	in più 11 (10 - 7)	in meno 12 (7 - 10)				
<b>1.2.1 Trasferimenti passivi</b>														
1.2.1.1	Materiali per attività istituzionali	5.500,00	4.850,00	0,00	10.350,00	10.342,38	0,00	10.342,38	0,00	0,00	0,00	7,62		
1.2.1.2	Servizi per attività istituzionali	87.000,00	601,00	0,00	87.601,00	24.894,57	60.935,44	85.830,01	0,00	0,00	0,00	1.770,99		
<b>Totale Categoria 1.2.1</b>		<b>92.500,00</b>	<b>5.451,00</b>	<b>0,00</b>	<b>97.951,00</b>	<b>35.236,95</b>	<b>60.935,44</b>	<b>96.172,39</b>	<b>0,00</b>	<b>0,00</b>	<b>0,00</b>	<b>1.778,61</b>		
<b>1.2 INTERVENTI DIVERSI</b>														
<b>1.2.2 Oneri finanziari</b>														
1.2.2.1	SPESA TENUTA CONTO PRESSO TESORIERE E COMMISSIONI BANCARIE	1.400,00	0,00	0,00	1.400,00	55,95	0,00	55,95	0,00	0,00	0,00	1.344,05		
1.2.2.2	Quota condominio locali Via Tripoli	5.000,00	0,00	0,00	5.000,00	0,00	5.000,00	5.000,00	0,00	0,00	0,00	0,00		
1.2.2.3	Spese di chiusura conto corrente ed home banking Istituto CA.RI.FI	0,00	0,00	0,00	0,00	0,00	0,00	0,00	0,00	0,00	0,00	0,00		
<b>Totale Categoria 1.2.2</b>		<b>6.400,00</b>	<b>0,00</b>	<b>0,00</b>	<b>6.400,00</b>	<b>55,95</b>	<b>5.000,00</b>	<b>5.055,95</b>	<b>0,00</b>	<b>0,00</b>	<b>0,00</b>	<b>1.344,05</b>		
<b>1.2 INTERVENTI DIVERSI</b>														
<b>1.2.3 Oneri tributari</b>														
1.2.3.1	Oneri Tributari - a carico dell'Ente IRAP su Competenze accessorie	0,00	0,00	0,00	0,00	0,00	0,00	0,00	0,00	0,00	0,00	0,00		
1.2.3.2	IMPOSTE, TASSE, CONCESSIONI GOVERNATIVE, QUOTE ASSOCIATIVE	0,00	0,00	0,00	0,00	0,00	0,00	0,00	0,00	0,00	0,00	0,00		
1.2.3.3	Quote associative: Organismi internazionali (IFLA, CERL, CENL) Iscrizione ordine giornalisti Direttore	0,00	0,00	0,00	0,00	0,00	0,00	0,00	0,00	0,00	0,00	0,00		
1.2.3.4	T.A.R.E.S 2013	100.000,00	0,00	0,00	100.000,00	86.025,00	0,00	86.025,00	0,00	0,00	0,00	13.975,00		
<b>Totale Categoria 1.2.3</b>		<b>100.000,00</b>	<b>0,00</b>	<b>0,00</b>	<b>100.000,00</b>	<b>86.025,00</b>	<b>0,00</b>	<b>86.025,00</b>	<b>0,00</b>	<b>0,00</b>	<b>0,00</b>	<b>13.975,00</b>		
<b>1.2 INTERVENTI DIVERSI</b>														
<b>1.2.4 Poste correttive e compensative di entrate correnti</b>														




Biblioteca Nazionale Centrale di Firenze  
Piazza Cavalleggeri 1/A 50122 FIRENZE (FI)

Rendiconto finanziario gestionale DPR 97/2003

Esercizio 2014 Data: 19/03/2015 Ora: 16:48 Pagina: A 14

CAPITOLO		GESTIONE DI COMPETENZA											
Capitolo Articolo	Denominazione	PREVISIONE					SOMME IMPEGNATE						
		Previsione iniziale 4	Variazioni in + 5	Variazioni in - 6	Definitive 7 (4+5-6)	Pagate 8	Rimaste da pagare 9 (10-8)	Totali Impegnati 10 (8+9)	Differenze rispetto alle previsioni in più 11 (10-7)	in meno 12 (7-10)			
1.2.4.1	Recuperi e rimborsi diversi	0,00	0,00	0,00	0,00	0,00	0,00	0,00	0,00	0,00	0,00	0,00	0,00
Totale Categoria 1.2.4		0,00	0,00	0,00	0,00	0,00	0,00	0,00	0,00	0,00	0,00	0,00	0,00
1.2	INTERVENTI DIVERSI												
1.2.5	Spese non classificabili in altre voci												
1.2.5.1	FONDO DI RISERVA	13.697,00	0,00	0,00	13.697,00	0,00	0,00	0,00	0,00	0,00	0,00	0,00	13.697,00
1.2.5.2	FONDO DI RISERVA PER MAGGIORAZIONE DI SPESA	0,00	0,00	0,00	0,00	0,00	0,00	0,00	0,00	0,00	0,00	0,00	0,00
Totale Categoria 1.2.5		13.697,00	0,00	0,00	13.697,00	0,00	0,00	0,00	0,00	0,00	0,00	0,00	13.697,00
Categoria 1.1.1		9.000,00	0,00	0,00	9.000,00	1.753,60	7.246,40	9.000,00	0,00	0,00	0,00	0,00	0,00
Categoria 1.1.2		0,00	0,00	0,00	0,00	0,00	0,00	0,00	0,00	0,00	0,00	0,00	0,00
Categoria 1.1.3		25.000,00	0,00	2.500,00	22.500,00	4.648,41	17.834,72	22.483,13	0,00	0,00	0,00	0,00	16,87
Categoria 1.1.4		1.007.837,68	56.658,67	12.741,98	1.051.754,37	503.128,21	532.075,80	1.035.204,01	0,00	0,00	0,00	0,00	16.550,36
Categoria 1.1.5		2.900,00	0,00	0,00	2.900,00	1.694,01	1.205,99	2.900,00	0,00	0,00	0,00	0,00	0,00
Categoria 1.2.1		92.500,00	5.451,00	0,00	97.951,00	35.236,95	60.935,44	96.172,39	0,00	0,00	0,00	0,00	1.778,61
Categoria 1.2.2		6.400,00	0,00	0,00	6.400,00	55,95	5.000,00	5.055,95	0,00	0,00	0,00	0,00	1.344,05
Categoria 1.2.3		100.000,00	0,00	0,00	100.000,00	86.025,00	0,00	86.025,00	0,00	0,00	0,00	0,00	13.975,00
Categoria 1.2.4		0,00	0,00	0,00	0,00	0,00	0,00	0,00	0,00	0,00	0,00	0,00	0,00
Categoria 1.2.5		13.697,00	0,00	0,00	13.697,00	0,00	0,00	0,00	0,00	0,00	0,00	0,00	13.697,00
Totale Titolo 1		1.257.334,68	62.109,67	15.241,98	1.304.202,37	632.542,13	624.298,35	1.256.840,48	0,00	0,00	0,00	0,00	47.361,89
<b>2 - TITOLO 2 - SPESE IN CONTO CAPITALE</b>													
<b>2.1 INVESTIMENTI</b>													
<b>2.1.1 Acquisizione di beni di uso durevole ed opere immobiliari</b>													
2.1.1.1	Acquisizione beni di valore culturale (opere in continuazione, periodici, monografia, editoria elettronica)	100.000,00	0,00	0,00	100.000,00	19.915,80	80.084,20	100.000,00	0,00	0,00	0,00	0,00	0,00
2.1.1.2	Adeguamenti per la sicurezza di cui al	0,00	0,00	0,00	0,00	0,00	0,00	0,00	0,00	0,00	0,00	0,00	0,00






**Biblioteca Nazionale Centrale di Firenze**  
**Piazza Cavalleggeri 1/A 50122 FIRENZE (FI)**

**Rendiconto finanziario gestionale DPR 97/2003**  
 Esercizio 2014    Data : 19/03/2015    Ora : 16:48    Pagina : A 15


CAPITOLO		GESTIONE DI COMPETENZA														
Capitolo Articolo	Denominazione	PREVISIONE					SOMME IMPEGNATE					Differenze rispetto alle previsioni				
		Previsione Iniziale 4	Variazioni in + 5	Variazioni in - 6	Definitive 7 (4+5-6)	Pagate 8	Rimaste da pagare 9 (10-8)	Totali Impegnati 10 (8+9)	in più 11 (10-7)	in meno 12 (7-10)						
2	3															
D.lgs. 81/08																
2.1.1.3	Interventi di tutela in adempimento di disposizioni normative obbligatorie	0,00	0,00	0,00	0,00	0,00	0,00	0,00	0,00	0,00	0,00	0,00	0,00	0,00	0,00	0,00
<b>Totale Categoria 2.1.1</b>		<b>100.000,00</b>	<b>0,00</b>	<b>0,00</b>	<b>100.000,00</b>	<b>19.915,80</b>	<b>80.084,20</b>	<b>100.000,00</b>	<b>0,00</b>	<b>0,00</b>	<b>0,00</b>	<b>0,00</b>	<b>0,00</b>	<b>0,00</b>	<b>0,00</b>	<b>0,00</b>
<b>2.1 INVESTIMENTI</b>																
<b>2.1.2 Acquisizione di immobilizzazioni tecniche</b>																
2.1.2.1	acquisti di impianti attrezzature e macchinari	0,00	13.763,80	0,00	13.763,80	4.467,80	9.268,71	13.736,51	0,00	0,00	0,00	0,00	0,00	0,00	0,00	27,29
2.1.2.2	Ripristini, trasformazioni e mant. straordinario di impianti, attrezzature e macchinari	0,00	0,00	0,00	0,00	0,00	0,00	0,00	0,00	0,00	0,00	0,00	0,00	0,00	0,00	0,00
2.1.2.3	Acquisti di mobili e macchine d'ufficio	0,00	6.309,00	0,00	6.309,00	0,00	6.309,00	6.309,00	0,00	0,00	0,00	0,00	0,00	0,00	0,00	0,00
<b>Totale Categoria 2.1.2</b>		<b>0,00</b>	<b>20.072,80</b>	<b>0,00</b>	<b>20.072,80</b>	<b>4.467,80</b>	<b>15.577,71</b>	<b>20.045,51</b>	<b>0,00</b>	<b>0,00</b>	<b>0,00</b>	<b>0,00</b>	<b>0,00</b>	<b>0,00</b>	<b>0,00</b>	<b>27,29</b>
<b>2.1 INVESTIMENTI</b>																
<b>2.1.3 Acquisizioni di immobilizzazioni immateriali</b>																
2.1.3.1	Infrastruttura informatica per SBN	0,00	0,00	0,00	0,00	0,00	0,00	0,00	0,00	0,00	0,00	0,00	0,00	0,00	0,00	0,00
2.1.3.2	TUTELA Valorizzazione fruizione Catalogazioni con fondi di PROGETTI EUROPEI	0,00	0,00	0,00	0,00	0,00	0,00	0,00	0,00	0,00	0,00	0,00	0,00	0,00	0,00	0,00
2.1.3.3	Progetto DARK ARCHIVE gnofondi da C.S. n. 1257	0,00	0,00	0,00	0,00	0,00	0,00	0,00	0,00	0,00	0,00	0,00	0,00	0,00	0,00	0,00
<b>Totale Categoria 2.1.3</b>		<b>0,00</b>	<b>0,00</b>	<b>0,00</b>	<b>0,00</b>	<b>0,00</b>	<b>0,00</b>	<b>0,00</b>	<b>0,00</b>	<b>0,00</b>	<b>0,00</b>	<b>0,00</b>	<b>0,00</b>	<b>0,00</b>	<b>0,00</b>	<b>0,00</b>
<b>2.1 INVESTIMENTI</b>																
<b>2.1.4 Recupero, restauro edegramento e manutenzione straordinaria di beni immobili</b>																
2.1.4.1	MANUTENZIONE EDIFICI - ALA	0,00	0,00	0,00	0,00	0,00	0,00	0,00	0,00	0,00	0,00	0,00	0,00	0,00	0,00	0,00



**Biblioteca Nazionale Centrale di Firenze**  
**Piazza Cavalleggeri 1/A 50122 FIRENZE (FI)**

<b>Rendiconto finanziario gestionale DPR 97/2003</b>			
Esercizio 2014	Data : 19/03/2015	Ora : 16:48	Pagina : A 16


Capitolo Articolo	Denominazione	PREVISIONE						SOMME IMPEGNATE			Differenze rispetto alle previsioni	
		Previsione Iniziale 4	Variazioni in + 5	Variazioni in - 6	Definitive 7 (4+5-6)	Pagate 8	Rimaste da pagare 9 (10-8)	Totali Impegnati 10 (8+9)	in più 11 (10-7)	in meno 12 (7-10)		
											GESTIONE DI COMPETENZA	
<b>CAPITOLO</b>												
<b>NUOVA</b>												
2.1.4.2	Fondi MEF Ristestemazione e adeguamento di parti della Biblioteca Nazionale S.Ambrogio	0,00	0,00	0,00	0,00	0,00	0,00	0,00	0,00	0,00	0,00	
2.1.4.3	TUTELA VALORIZZAZIONE e FRUIZIONE BENI LIBR.- FONDI LOTTO	0,00	174.596,19	0,00	174.596,19	0,00	174.596,19	174.596,19	0,00	0,00	0,00	
2.1.4.4	TUTELA VALORIZZAZIONE FRUIZIONE con fondi statali Europea	0,00	0,00	0,00	0,00	0,00	0,00	0,00	0,00	0,00	0,00	
2.1.4.5	TUTELA VALORIZZAZIONE FRUIZIONE con fondi statali	0,00	167.000,00	0,00	167.000,00	0,00	167.000,00	167.000,00	0,00	0,00	0,00	
2.1.4.6	TUTELA VALORIZZAZIONE FRUIZIONE con Contributi privati	0,00	0,00	0,00	0,00	0,00	0,00	0,00	0,00	0,00	0,00	
2.1.4.7	Spese per adeguamenti strutturali o impiantistici C.S. 1257	0,00	0,00	0,00	0,00	0,00	0,00	0,00	0,00	0,00	0,00	
2.1.4.8	Fondi MEF per ristestemazione parti BNCF- Sala GALILEO	0,00	0,00	0,00	0,00	0,00	0,00	0,00	0,00	0,00	0,00	
2.1.4.9	Fondi MEF ristestemazione parti della BNCF TETTI	0,00	0,00	0,00	0,00	0,00	0,00	0,00	0,00	0,00	0,00	
2.1.4.10	Spese per manutenzioni straordinarie ex art. 2, comma 618, L. 244/2007 e s.m.i.	0,00	1.190.740,88	0,00	1.190.740,88	7.841,07	1.182.731,35	1.190.572,42	0,00	0,00	168,46	
<b>Totale Categoria 2.1.4</b>		<b>0,00</b>	<b>1.532.337,07</b>	<b>0,00</b>	<b>1.532.337,07</b>	<b>7.841,07</b>	<b>1.524.327,54</b>	<b>1.532.168,61</b>	<b>0,00</b>	<b>0,00</b>	<b>168,46</b>	
<b>2.1 INVESTIMENTI</b>												
<b>2.1.5 Restauro e manutenzione straordinaria di beni mobili</b>												
2.1.5.1	Manutenzione straordinaria del portone originario della BNCF	0,00	0,00	0,00	0,00	0,00	0,00	0,00	0,00	0,00	0,00	
<b>Totale Categoria 2.1.5</b>		<b>0,00</b>	<b>0,00</b>	<b>0,00</b>	<b>0,00</b>	<b>0,00</b>	<b>0,00</b>	<b>0,00</b>	<b>0,00</b>	<b>0,00</b>	<b>0,00</b>	



Biblioteca Nazionale Centrale di Firenze  
Piazza Cavalleggeri 1/A 50122 FIRENZE(FI)

Rendiconto finanziario gestionale DPR 97/2003  
Esercizio 2014  
Data : 19/03/2015  
Ora : 16:48  
Pagina : A  
17

Capitolo Articolo	Denominazione	PREVISIONE						SOMME IMPEGNATE				Differenze rispetto alle previsioni		
		Previsione Iniziale 4	Variazioni in + 5	Variazioni in - 6	Definitive 7 (4+5-6)	Pagate 8	Rimaste da pagare 9 (10-8)	Totale Impegnati 10 (8+9)	in più 11 (10-7)	in meno 12 (7-10)				
GESTIONE DI COMPETENZA														
CAPITOLO														
2.2 ONERI COMUNI														
2.2.1														
2.2.1.0	Oneri Comuni	0,00	0,00	0,00	0,00	0,00	0,00	0,00	0,00	0,00	0,00	0,00	0,00	0,00
Totale Categoria 2.2.1		0,00	0,00	0,00	0,00	0,00	0,00	0,00	0,00	0,00	0,00	0,00	0,00	0,00
2.3 ACCANTONAMENTI PER USCITE FUTURE														
2.3.1														
2.3.1.0	Accantonamenti per uscite future	0,00	0,00	0,00	0,00	0,00	0,00	0,00	0,00	0,00	0,00	0,00	0,00	0,00
Totale Categoria 2.3.1		0,00	0,00	0,00	0,00	0,00	0,00	0,00	0,00	0,00	0,00	0,00	0,00	0,00
2.4 ACCANTONAMENTI PER RIPRISTINO INVESTIMENTI														
2.4.1 Fondo ripristino investimenti														
2.4.1.1	Fondo ripristino investimenti	0,00	50.197,71	0,00	50.197,71	0,00	50.197,71	0,00	0,00	0,00	0,00	0,00	0,00	50.197,71
Totale Categoria 2.4.1		0,00	50.197,71	0,00	50.197,71	0,00	50.197,71	0,00	0,00	0,00	0,00	0,00	0,00	50.197,71
Categoria 2.1.1		100.000,00	0,00	0,00	100.000,00	19.915,80	80.084,20	100.000,00	0,00	0,00	0,00	0,00	0,00	0,00
Categoria 2.1.2		0,00	20.072,80	0,00	20.072,80	4.467,80	15.577,71	20.045,51	0,00	0,00	0,00	0,00	0,00	27,29
Categoria 2.1.3		0,00	0,00	0,00	0,00	0,00	0,00	0,00	0,00	0,00	0,00	0,00	0,00	0,00
Categoria 2.1.4		0,00	1.532.337,07	0,00	1.532.337,07	7.841,07	1.524.327,54	1.532.168,61	0,00	0,00	0,00	0,00	0,00	168,46
Categoria 2.1.5		0,00	0,00	0,00	0,00	0,00	0,00	0,00	0,00	0,00	0,00	0,00	0,00	0,00
Categoria 2.2.1		0,00	0,00	0,00	0,00	0,00	0,00	0,00	0,00	0,00	0,00	0,00	0,00	0,00
Categoria 2.3.1		0,00	0,00	0,00	0,00	0,00	0,00	0,00	0,00	0,00	0,00	0,00	0,00	0,00
Categoria 2.4.1		0,00	50.197,71	0,00	50.197,71	0,00	0,00	0,00	0,00	0,00	0,00	0,00	0,00	50.197,71
Totale Titolo 2		100.000,00	1.602.607,58	0,00	1.702.607,58	32.224,67	1.619.989,45	1.652.214,12	0,00	0,00	0,00	0,00	0,00	50.393,46



4 - TITOLO 4 - SPESE PER PARTITE DI GIRO

- 4.1 Spese aventi natura di partite di giro
- 4.1.1 Spese aventi natura di partite di giro


**Biblioteca Nazionale Centrale di Firenze**  
**Piazza Cavalleggeri 1/A 50122 FIRENZE (FI)**

**Rendiconto finanziario gestionale DPR 97/2003**  
 Esercizio 2014      Data : 19/03/2015      Ora : 16:48      Pagina : A 18

Capitolo Articolo	Denominazione	GESTIONE DI COMPETENZA										Differenze rispetto alle previsioni	
		PREVISIONE					SOMME IMPEGNATE					in più	in meno
		Previsione iniziale	Variazioni in +	Variazioni in -	Definitive	Pagate	Rimaste da pagare	Totale Impegnate	in più	in meno			
4	5	6	7 (4+5-6)	8	9 (10-8)	10 (8+9)	11 (10-7)	12 (7-10)					
4.1.1.1	Spese di cui al FONDO MINUTE SPESE	1.000,00	0,00	0,00	1.000,00	1.000,00	0,00	1.000,00	0,00	1.000,00	0,00	0,00	0,00
4.1.1.2	Ritenute erariali	10.000,00	0,00	0,00	10.000,00	5.700,86	0,00	5.700,86	0,00	5.700,86	0,00	4.299,14	0,00
4.1.1.3	Ritenute previdenziali e assistenziali	0,00	540,83	0,00	540,83	540,83	0,00	540,83	0,00	540,83	0,00	0,00	0,00
4.1.1.4	Trattenute per conto di terzi	0,00	0,00	0,00	0,00	0,00	0,00	0,00	0,00	0,00	0,00	0,00	0,00
4.1.1.5	Ritenute diverse	0,00	0,00	0,00	0,00	0,00	0,00	0,00	0,00	0,00	0,00	0,00	0,00
4.1.1.6	Rimborsi di somme pagate per conto terzi	0,00	0,00	0,00	0,00	0,00	0,00	0,00	0,00	0,00	0,00	0,00	0,00
4.1.1.7	Partite in sospeso	0,00	0,00	0,00	0,00	22.621,08	0,00	22.621,08	0,00	22.621,08	22.621,08	0,00	0,00
<b>Totale Categoria 4.1.1</b>		<b>11.000,00</b>	<b>540,83</b>	<b>0,00</b>	<b>11.540,83</b>	<b>29.862,77</b>	<b>0,00</b>	<b>29.862,77</b>	<b>0,00</b>	<b>29.862,77</b>	<b>22.621,08</b>	<b>4.299,14</b>	<b>0,00</b>
<b>Totale Categoria 4.1.1</b>		<b>11.000,00</b>	<b>540,83</b>	<b>0,00</b>	<b>11.540,83</b>	<b>29.862,77</b>	<b>0,00</b>	<b>29.862,77</b>	<b>0,00</b>	<b>29.862,77</b>	<b>22.621,08</b>	<b>4.299,14</b>	<b>0,00</b>
<b>Totale Titolo 4</b>		<b>11.000,00</b>	<b>540,83</b>	<b>0,00</b>	<b>11.540,83</b>	<b>29.862,77</b>	<b>0,00</b>	<b>29.862,77</b>	<b>0,00</b>	<b>29.862,77</b>	<b>22.621,08</b>	<b>4.299,14</b>	<b>0,00</b>
<b>Riepilogo dei Titoli</b>		<b>Titolo 1</b>	<b>62.109,67</b>	<b>15.241,98</b>	<b>1.304.202,37</b>	<b>632.542,13</b>	<b>624.298,35</b>	<b>1.256.840,48</b>	<b>0,00</b>	<b>1.256.840,48</b>	<b>0,00</b>	<b>47.361,89</b>	<b>0,00</b>
		<b>Titolo 2</b>	<b>1.602.607,58</b>	<b>0,00</b>	<b>1.702.607,58</b>	<b>32.224,67</b>	<b>1.619.989,45</b>	<b>1.652.214,12</b>	<b>0,00</b>	<b>1.652.214,12</b>	<b>22.621,08</b>	<b>50.393,46</b>	<b>0,00</b>
		<b>Titolo 4</b>	<b>540,83</b>	<b>0,00</b>	<b>11.540,83</b>	<b>29.862,77</b>	<b>0,00</b>	<b>29.862,77</b>	<b>0,00</b>	<b>29.862,77</b>	<b>22.621,08</b>	<b>4.299,14</b>	<b>0,00</b>
		<b>TOTALE</b>	<b>1.665.258,08</b>	<b>15.241,98</b>	<b>3.018.350,78</b>	<b>694.629,57</b>	<b>2.244.287,80</b>	<b>2.938.913,37</b>	<b>0,00</b>	<b>2.938.913,37</b>	<b>22.621,08</b>	<b>102.054,49</b>	<b>0,00</b>
		<b>Avanzo</b>			<b>0,00</b>		<b>32.624,18</b>			<b>32.624,18</b>			
<b>TOTALE GENERALE</b>		<b>1.368.334,68</b>	<b>1.665.258,08</b>	<b>15.241,98</b>	<b>3.018.350,78</b>	<b>694.629,57</b>	<b>2.244.287,80</b>	<b>2.971.541,55</b>	<b>22.621,08</b>	<b>2.971.541,55</b>	<b>22.621,08</b>	<b>102.054,49</b>	<b>0,00</b>



Biblioteca Nazionale Centrale di Firenze  
Piazza Cavalleggeri 1/A 50122 FIRENZE (FI)



Reddito conto finanziario gestionale DPR 97/2003

Esercizio 2014 Data: 19/03/2015 Ora: 16:49 Pagina: B  
1

Capitolo Articolo	GESTIONE DEI RESIDUI ATTIVI				GESTIONE DI CASSA				Totale dei residui attivi al termine esercizio											
	Residui inizio esercizio	Riscossi	Rimasti da Riscuotere	Totali	in meno	Differenze rispetto alle previsioni		in meno												
						15	16 (17 - 15)			17 (15 + 16)	18 (17-14)	19 (14-17)	20	21	22 (21-20)	23 (20-21)				
13	14																			24 (9 + 16)

**Parte I - Entrate**

0.1.1	0,00	0,00	0,00	0,00	0,00	0,00	0,00	0,00	0,00	0,00	0,00	0,00	0,00	0,00	0,00	0,00	0,00	0,00	0,00	0,00
0.2.2	0,00	0,00	0,00	0,00	0,00	0,00	0,00	2.055.570,96	2.055.570,96	0,00	0,00	0,00	0,00	0,00	0,00	0,00	0,00	0,00	0,00	0,00

**1 - TITOLO 1 - ENTRATE CORRENTI**

**1.2 ENTRATE DERIVANTI DA TRASFERIMENTI CORRENTI**

**1.2.1 Trasferimenti da parte dell'Unione Europea**

1.2.1.1	49.202,00	0,00	49.202,00	49.202,00	0,00	0,00	0,00	49.202,00	49.202,00	0,00	0,00	0,00	0,00	0,00	0,00	0,00	0,00	0,00	0,00	49.202,00
Tot.cat.	49.202,00	0,00	49.202,00	49.202,00	0,00	0,00	0,00	49.202,00	49.202,00	0,00	0,00	0,00	0,00	0,00	0,00	0,00	0,00	0,00	0,00	49.202,00

**1.2 ENTRATE DERIVANTI DA TRASFERIMENTI CORRENTI**

**1.2.2 Trasferimenti da parte dello Stato**

1.2.2.1	0,00	0,00	0,00	0,00	0,00	0,00	0,00	1.701.129,68	1.701.129,68	0,00	0,00	0,00	0,00	0,00	0,00	0,00	0,00	0,00	0,00	0,00
1.2.2.2	0,00	0,00	0,00	0,00	0,00	0,00	0,00	0,00	0,00	0,00	0,00	0,00	0,00	0,00	0,00	0,00	0,00	0,00	0,00	0,00
1.2.2.3	0,00	0,00	0,00	0,00	0,00	0,00	0,00	0,00	0,00	0,00	0,00	0,00	0,00	0,00	0,00	0,00	0,00	0,00	0,00	0,00

1.2.2.4	0,00	0,00	0,00	0,00	0,00	0,00	0,00	0,00	0,00	0,00	0,00	0,00	0,00	0,00	0,00	0,00	0,00	0,00	0,00	0,00
Tot.cat.	0,00	0,00	0,00	0,00	0,00	0,00	0,00	1.701.129,68	1.701.129,68	0,00	0,00	0,00	0,00	0,00	0,00	0,00	0,00	0,00	0,00	0,00

**1.2 ENTRATE DERIVANTI DA TRASFERIMENTI CORRENTI**

**1.2.3 Trasferimenti da parte delle Regioni**


1.2.3.1	40.000,00	17.500,00	22.500,00	40.000,00	0,00	0,00	0,00	55.000,00	17.500,00	0,00	0,00	0,00	0,00	0,00	0,00	0,00	0,00	0,00	0,00	37.500,00
Tot.cat.	40.000,00	17.500,00	22.500,00	40.000,00	0,00	0,00	0,00	55.000,00	17.500,00	0,00	0,00	0,00	0,00	0,00	0,00	0,00	0,00	0,00	0,00	37.500,00

**1.2 ENTRATE DERIVANTI DA TRASFERIMENTI CORRENTI**

Biblioteca Nazionale Centrale di Firenze  
Piazza Cavalleggieri 1/A 50122 FIRENZE (FI)

Rendiconto finanziario gestionale DPR 97/2003  
Esercizio 2014 Data : 19/03/2015 Ora : 16:49 Pagina : B 2

GESTIONE DEI RESIDUI ATTIVI				GESTIONE DI CASSA				Totale dei residui attivi al termine esercizio	
Capitolo Articolo	Residui inizio esercizio	Riscossi	Rimasti da Riscuotere	Totali	Variazioni in più in meno	Previsioni	Riscossioni		Differenze rispetto alle previsioni in più in meno
13	14	15	16 (17 - 15)	17 (15 + 16)	18 (17-14) 19 (14-17)	20	21	22 (21-20) 23 (20-21)	24 (9 + 16)
1.2.4 Trasferimenti da parte dei Comuni e delle Provincie									
1.2.4.1	0,00	0,00	0,00	0,00	0,00	0,00	0,00	0,00	0,00
1.2.4.2	6.000,00	0,00	6.000,00	6.000,00	0,00	6.000,00	0,00	6.000,00	6.000,00
Tot.cat.	6.000,00	0,00	6.000,00	6.000,00	0,00	6.000,00	0,00	6.000,00	6.000,00
1.2 ENTRATE DERIVANTI DA TRASFERIMENTI CORRENTI									
1.2.5 Trasferimenti da parte di altri Enti del settore pubblico									
1.2.5.1	0,00	0,00	0,00	0,00	0,00	0,00	0,00	0,00	0,00
Tot.cat.	0,00	0,00	0,00	0,00	0,00	0,00	0,00	0,00	0,00
1.3 ALTRE ENTRATE									
1.3.1 Entrate derivanti dalla vendita di beni e dalla prestazione di servizi									
1.3.1.1	0,00	0,00	0,00	0,00	0,00	0,00	0,00	0,00	0,00
1.3.1.2	2.300,00	2.300,00	0,00	2.300,00	0,00	42.800,00	18.890,03	0,00	23.909,97
1.3.1.3	0,00	0,00	0,00	0,00	0,00	72.000,00	72.839,91	839,91	0,00
1.3.1.4	0,00	0,00	0,00	0,00	0,00	0,00	0,00	0,00	0,00
1.3.1.5	0,00	0,00	0,00	0,00	0,00	0,00	0,00	0,00	0,00
Tot.cat.	2.300,00	2.300,00	0,00	2.300,00	0,00	114.800,00	91.729,94	839,91	23.909,97
1.3 ALTRE ENTRATE									
1.3.2 Contributi da privati									
1.3.2.1	35.800,00	16.800,00	19.000,00	35.800,00	0,00	77.985,00	33.985,00	0,00	44.000,00
Tot.cat.	35.800,00	16.800,00	19.000,00	35.800,00	0,00	77.985,00	33.985,00	0,00	44.000,00



**Biblioteca Nazionale Centrale di Firenze**  
Piazza Cavalleggeri 1/A 50122 FIRENZE(FI)

**Rendiconto finanziario gestionale DPR 97/2003**

Esercizio 2014      Data : 19/03/2015      Ora : 16:49      Pagina : B 3

GESTIONE DEI RESIDUI ATTIVI				GESTIONE DI CASSA				Totale dei residui attivi al termine esercizio			
Capitolo Articolato	Residui inizio esercizio	Riscossi	Rimasti da riscuotere	Totali	Variazioni		Previsioni		Riscossioni	Differenze rispetto alle previsioni	
					in più	in meno			in più	in meno	
13	14	15	16 (17 - 15)	17 (15 + 16)	18 (17-14)	19 (14-17)	20	21	22 (21-20)	23 (20-21)	24 (9 + 16)
<b>1.3 ALTRE ENTRATE</b>											
<b>1.3.3 Redditi e proventi patrimoniali</b>											
1.3.3.1	0,00	0,00	0,00	0,00	0,00	0,00	0,00	0,00	0,00	0,00	0,00
<b>Tot.cat.</b>	<b>0,00</b>	<b>0,00</b>	<b>0,00</b>	<b>0,00</b>	<b>0,00</b>	<b>0,00</b>	<b>0,00</b>	<b>0,00</b>	<b>0,00</b>	<b>0,00</b>	<b>0,00</b>
<b>1.3 ALTRE ENTRATE</b>											
<b>1.3.4 Entrate non classificabili in altre voci</b>											
1.3.4.1	0,00	0,00	0,00	0,00	0,00	0,00	0,00	0,00	0,00	0,00	0,00
1.3.4.2	0,00	0,00	0,00	0,00	0,00	0,00	0,00	0,00	0,00	0,00	0,00
1.3.4.3	0,00	0,00	0,00	0,00	0,00	0,00	0,00	0,00	0,00	0,00	0,00
1.3.4.4	18,75	0,00	18,75	18,75	0,00	0,00	203,75	165,32	0,00	38,43	38,43
<b>Tot.cat.</b>	<b>18,75</b>	<b>0,00</b>	<b>18,75</b>	<b>18,75</b>	<b>0,00</b>	<b>0,00</b>	<b>203,75</b>	<b>165,32</b>	<b>0,00</b>	<b>38,43</b>	<b>38,43</b>
<b>1.3 ALTRE ENTRATE</b>											
<b>1.3.5 Poste correttive e compensative di uscite correnti</b>											
1.3.5.1	5.707,02	5.707,02	0,00	5.707,02	0,00	0,00	33.865,69	33.865,69	0,00	0,00	84,33
<b>Tot.cat.</b>	<b>5.707,02</b>	<b>5.707,02</b>	<b>0,00</b>	<b>5.707,02</b>	<b>0,00</b>	<b>0,00</b>	<b>33.865,69</b>	<b>33.865,69</b>	<b>0,00</b>	<b>0,00</b>	<b>84,33</b>



Biblioteca Nazionale Centrale di Firenze  
Piazza Cavalleggeri 1/A 50122 FIRENZE (FI)

Rendiconto finanziario gestionale DPR 97/2003

Esercizio 2014 Data: 19/03/2015 Ora: 16:49 Pagina: B

Capitolo Articolo	GESTIONE DEI RESIDUI ATTIVI					GESTIONE DI CASSA				Totale dei residui attivi al termine esercizio	
	Residui inizio esercizio	Riscossi	Rimasti da Riscuotere	Variazioni		Totali	Previsioni		Differenze rispetto alle previsioni		
				in più	in meno		in più	in meno	in più		in meno
13	14	15	16 (17 - 15)	17 (15 + 16)	18 (17-14)	19 (14-17)	20	21	22 (21-20)	23 (20-21)	24 (9 + 16) -
	49.202,00	0,00	49.202,00	49.202,00	0,00	0,00	49.202,00	0,00	0,00	49.202,00	49.202,00
	0,00	0,00	0,00	0,00	0,00	0,00	1.701.129,68	1.701.129,68	0,00	0,00	0,00
	40.000,00	17.500,00	22.500,00	40.000,00	0,00	0,00	55.000,00	17.500,00	0,00	0,00	37.500,00
	6.000,00	0,00	6.000,00	6.000,00	0,00	0,00	6.000,00	0,00	0,00	0,00	6.000,00
	0,00	0,00	0,00	0,00	0,00	0,00	0,00	0,00	0,00	0,00	0,00
	2.300,00	2.300,00	0,00	2.300,00	0,00	0,00	114.800,00	91.729,94	839,91	23.909,97	23.909,97
	35.800,00	16.800,00	19.000,00	35.800,00	0,00	0,00	77.985,00	33.985,00	0,00	0,00	44.000,00
	0,00	0,00	0,00	0,00	0,00	0,00	0,00	0,00	0,00	0,00	0,00
	18,75	18,75	0,00	18,75	0,00	0,00	203,75	165,32	0,00	0,00	38,43
	5.707,02	5.707,02	0,00	5.707,02	0,00	0,00	33.865,69	33.865,69	0,00	0,00	84,53
Tot. tit.	139.027,77	42.307,02	96.720,75	139.027,77	0,00	0,00	2.038.186,12	1.878.375,63	839,91	160.650,40	160.734,73

## 2 - TITOLO 2 - ENTRATE IN CONTO CAPITALE

### 2.1 ENTRATE PER ALIENAZIONE DI BENI PATRIMONIALI ERISCOSSIONE DI CREDITI

#### 2.1.1 Alienazione di immobilizzazioni tecniche


2.1.1.2	0,00	0,00	0,00	0,00	0,00	0,00	0,00	0,00	0,00	0,00	0,00
2.1.1.3	0,00	0,00	0,00	0,00	0,00	0,00	0,00	0,00	0,00	0,00	0,00
2.1.1.4	0,00	0,00	0,00	0,00	0,00	0,00	0,00	0,00	0,00	0,00	0,00
Tot. cat.	0,00	0,00	0,00	0,00	0,00	0,00	0,00	0,00	0,00	0,00	0,00

### 2.1 ENTRATE PER ALIENAZIONE DI BENI PATRIMONIALI ERISCOSSIONE DI CREDITI

#### 2.1.2 Riscossione di crediti

2.1.2.1	0,00	0,00	0,00	0,00	0,00	0,00	0,00	0,00	0,00	0,00	0,00
2.1.2.2	0,00	0,00	0,00	0,00	0,00	0,00	0,00	0,00	0,00	0,00	0,00
Tot. cat.	0,00	0,00	0,00	0,00	0,00	0,00	0,00	0,00	0,00	0,00	0,00

### 2.2 ENTRATE DERIVANTI DA TRASFERIMENTI IN CONTO CAPITALE






**Biblioteca Nazionale Centrale di Firenze**  
 Piazza Cavalleggeri 1/A 50122 FIRENZE (FI)

**Rendiconti finanziari gestionali DPR 97/2003**

Esercizio 2014 Data: 19/03/2015 Ora: 16:49 Pagina: 5

GESTIONE DEI RESIDUI ATTIVI				GESTIONE DI CASSA				Totale dei residui attivi al termine esercizio			
Capitolo	Residui inizio esercizio	Riscossi	Rimasti da riscuotere	Totali	Variazioni in più in meno	Previsioni	Riscossioni		Differenze rispetto alle previsioni in più in meno		
13	14	15	16 (17 - 15)	17 ( 15 + 16)	18 (17-14)	19 (14-17)	20	21	22 (21-20)	23 (20-21)	24 ( 9 + 16)
<b>2.2.1 Trasferimenti da parte dell'Unione Europea</b>											
2.2.1.2	0,00	0,00	0,00	0,00	0,00	0,00	0,00	0,00	0,00	0,00	0,00
Tot.cat.	0,00	0,00	0,00	0,00	0,00	0,00	0,00	0,00	0,00	0,00	0,00
<b>2.2 ENTRATE DERIVANTI DA TRASFERIMENTI IN CONTO CAPITALE</b>											
<b>2.2.2 Trasferimenti dello Stato</b>											
2.2.2.1	0,00	0,00	0,00	0,00	0,00	0,00	1.041.596,19	874.596,19	0,00	167.000,00	167.000,00
2.2.2.2	0,00	0,00	0,00	0,00	0,00	0,00	0,00	0,00	0,00	0,00	0,00
2.2.2.3	0,00	0,00	0,00	0,00	0,00	0,00	0,00	0,00	0,00	0,00	0,00
2.2.2.4	0,00	0,00	0,00	0,00	0,00	0,00	0,00	0,00	0,00	0,00	0,00
Tot.cat.	0,00	0,00	0,00	0,00	0,00	0,00	1.041.596,19	874.596,19	0,00	167.000,00	167.000,00
<b>2.2 ENTRATE DERIVANTI DA TRASFERIMENTI IN CONTO CAPITALE</b>											
<b>2.2.3 Trasferimenti dalle Regioni</b>											
2.2.3.1	0,00	0,00	0,00	0,00	0,00	0,00	0,00	0,00	0,00	0,00	0,00
Tot.cat.	0,00	0,00	0,00	0,00	0,00	0,00	0,00	0,00	0,00	0,00	0,00
<b>2.2 ENTRATE DERIVANTI DA TRASFERIMENTI IN CONTO CAPITALE</b>											
<b>2.2.4 Trasferimenti da Comune e Provincia</b>											
2.2.4.1	0,00	0,00	0,00	0,00	0,00	0,00	0,00	0,00	0,00	0,00	0,00
2.2.4.2	0,00	0,00	0,00	0,00	0,00	0,00	0,00	0,00	0,00	0,00	0,00
Tot.cat.	0,00	0,00	0,00	0,00	0,00	0,00	0,00	0,00	0,00	0,00	0,00
<b>2.2 ENTRATE DERIVANTI DA TRASFERIMENTI IN CONTO CAPITALE</b>											



Biblioteca Nazionale Centrale di Firenze  
Piazza Cavalleggeri 1/A 50122 FIRENZE (FI)

<b>Rendiconto finanziario gestionale DPR 97/2003</b>			
Esercizio 2014	Data 19/03/2015	Ora 16:49	Pagina : B 6

GESTIONE DEI RESIDUI ATTIVI				GESTIONE DI CASSA				Totale dei residui attivi al termine esercizio	
Capitolo Articolo	Residui inizio esercizio	Riscossi	Rimasti da Riscuotere	Totali	Variazioni in più in meno	Previsioni	Riscossioni		Differenze rispetto alle previsioni in più in meno
13	14	15	16 (17 - 15)	17 (15 + 16)	18 (17-14) 19 (14-17)	20	21	22 (21-20) 23 (20-21)	24 (9 + 16)
<b>2.2.5 Trasferimenti da altri Enti del settore pubblico/privato</b>									
2.2.5.1	0,00	0,00	0,00	0,00	0,00	0,00	0,00	0,00	0,00
2.2.5.2	0,00	0,00	0,00	0,00	0,00	0,00	0,00	0,00	0,00
Tot.cat.	0,00	0,00	0,00	0,00	0,00	0,00	0,00	0,00	0,00
<b>2.2 ENTRATE DERIVANTI DA TRASFERIMENTI IN CONTO CAPITALE</b>									
<b>2.2.6 Altre entrate in conto capitale</b>									
2.2.6.1	0,00	0,00	0,00	0,00	0,00	0,00	0,00	0,00	0,00
Tot.cat.	0,00	0,00	0,00	0,00	0,00	0,00	0,00	0,00	0,00
<b>2.3 ENTRATE DERIVANTI DA ACCENSIONI DI PRESTITI</b>									
<b>2.3.1 Assunzione di mutui</b>									
2.3.1.1	0,00	0,00	0,00	0,00	0,00	0,00	0,00	0,00	0,00
Tot.cat.	0,00	0,00	0,00	0,00	0,00	0,00	0,00	0,00	0,00
<b>2.3 ENTRATE DERIVANTI DA ACCENSIONI DI PRESTITI</b>									
<b>2.3.2 Assunzione di altri debiti finanziari</b>									
2.3.2.1	0,00	0,00	0,00	0,00	0,00	0,00	0,00	0,00	0,00
2.3.2.2	0,00	0,00	0,00	0,00	0,00	0,00	0,00	0,00	0,00
Tot.cat.	0,00	0,00	0,00	0,00	0,00	0,00	0,00	0,00	0,00






**Biblioteca Nazionale Centrale di Firenze**  
**Piazza Cavalleggeri 1/A 50122 FIRENZE (FI)**

**Rendiconto finanziario gestionale DPR 97/2003**  
 Esercizio 2014      Data : 19/03/2015      Ora : 16:49      Pagina : B  
 8

Capitolo Articolo	GESTIONE DEI RESIDUI ATTIVI						GESTIONE DI CASSA				Totale dei residui attivi al termine esercizio
	Residui inizio esercizio	Riscossi	Rimasti da Riscuotere	Variazioni		Totali	Previsioni	Riscossioni	Differenze rispetto alle previsioni		
				in più	in meno				in più	in meno	
13	14	15	16 (17 - 15)	18 (17-14)	19 (14-17)	17 (15 + 16)	20	21	22 (21-20)	23 (20-21)	24 (9 + 16)
	0,00	0,00	0,00	0,00	0,00	0,00	0,00	0,00	22.621,08	4.299,49	0,00
<b>Tot. tit.</b>	<b>0,00</b>	<b>0,00</b>	<b>0,00</b>	<b>0,00</b>	<b>0,00</b>	<b>0,00</b>	<b>11.541,18</b>	<b>29.862,77</b>	<b>22.621,08</b>	<b>4.299,49</b>	<b>0,00</b>
	0,00	0,00	0,00	0,00	0,00	0,00	0,00	0,00	0,00	0,00	0,00
	0,00	42.307,02	96.720,75	0,00	0,00	139.027,77	2.055.570,96	2.055.570,96	0,00	0,00	0,00
	0,00	0,00	0,00	0,00	0,00	0,00	2.038.186,12	1.878.375,63	839,91	0,00	0,00
	0,00	0,00	0,00	0,00	0,00	0,00	1.041.596,19	874.596,19	0,00	160.650,40	160.734,73
	0,00	0,00	0,00	0,00	0,00	0,00	11.541,18	29.862,77	22.621,08	167.000,00	167.000,00
	139.027,77	42.307,02	96.720,75	0,00	0,00	139.027,77	3.091.323,49	2.782.834,59	23.460,99	4.299,49	0,00
							2.005.422,23		331.949,89		327.734,73
<b>Tot. gen.</b>	<b>139.027,77</b>	<b>42.307,02</b>	<b>96.720,75</b>	<b>0,00</b>	<b>0,00</b>	<b>139.027,77</b>	<b>5.096.745,72</b>	<b>4.838.405,55</b>	<b>23.460,99</b>	<b>331.949,89</b>	<b>327.734,73</b>



Biblioteca Nazionale Centrale di Firenze  
Piazza Cavalleggeri 1/A 50122 FIRENZE (FI)

Reddito finanziario gestionale DPR 97/2003

Esercizio 2014	Data : 19/03/2015	Ora : 16:49	Pagina : B 9
-------------------	----------------------	----------------	-----------------

Capitolo Articolo	GESTIONE DEI RESIDUI PASSIVI				GESTIONE DI CASSA				Totale dei residui passivi al termine esercizio		
	Residui inizio esercizio	Pagati	Rimasti da Pagare	Totali	Variazioni		Previsioni	Pagamenti		Differenze rispetto alle previsioni	
					in più	in meno				in più	in meno
13 14	14	15	16 (17 - 15)	17 ( 15 + 16 )	18 (17-14)	19 (14-17)	20	21	22 (21-20)	23 (20-21)	24 ( 9 + 16 )

**Parte II - Spese**

**1 - TITOLO 1 - SPESE CORRENTI**

1.1 FUNZIONAMENTO


1.1.1 Spese per gli organi dell'Ente

1.1.1.1	0,00	0,00	0,00	0,00	0,00	0,00	0,00	0,00	0,00	0,00	0,00
1.1.1.2	34.195,95	0,00	34.195,95	34.195,95	0,00	0,00	43.195,95	1.753,60	0,00	41.442,35	41.442,35
<b>Tot.cat.</b>	<b>34.195,95</b>	<b>0,00</b>	<b>34.195,95</b>	<b>34.195,95</b>	<b>0,00</b>	<b>0,00</b>	<b>43.195,95</b>	<b>1.753,60</b>	<b>0,00</b>	<b>41.442,35</b>	<b>41.442,35</b>

1.1 FUNZIONAMENTO

1.1.2 Oneri per il personale in attività di servizio


1.1.2.1	0,00	0,00	0,00	0,00	0,00	0,00	0,00	0,00	0,00	0,00	0,00
1.1.2.2	0,00	0,00	0,00	0,00	0,00	0,00	0,00	0,00	0,00	0,00	0,00
1.1.2.3	0,00	0,00	0,00	0,00	0,00	0,00	0,00	0,00	0,00	0,00	0,00
1.1.2.4	0,00	0,00	0,00	0,00	0,00	0,00	0,00	0,00	0,00	0,00	0,00
1.1.2.5	0,00	0,00	0,00	0,00	0,00	0,00	0,00	0,00	0,00	0,00	0,00
1.1.2.6	0,00	0,00	0,00	0,00	0,00	0,00	0,00	0,00	0,00	0,00	0,00
1.1.2.7	0,00	0,00	0,00	0,00	0,00	0,00	0,00	0,00	0,00	0,00	0,00




**Biblioteca Nazionale Centrale di Firenze**  
**Piazza Cavalleggeri 1/A 50122 FIRENZE (FI)**

**Rendiconto finanziario gestionale DPR 97/2003**  
 Esercizio 2014 Data: 19/03/2015 Ora: 16:49 Pagina: B  
 10

Capitolo Articolo	GESTIONE DEI RESIDUI PASSIVI					GESTIONE DI CASSA				Totale dei residui passivi al termine esercizio
	Residui inizio esercizio	Pagati	Rimasti da Pagare	Variazioni		Previsioni	Pagamenti	Differenze rispetto alle previsioni		
				in più	in meno			in più	in meno	
13	14	15	16 (17 - 15)	18 (17-14)	19 (14-17)	20	21	22 (21-20)	23 (20-21)	24 (9+16)
1.1.2.8	0,00	0,00	0,00	0,00	0,00	0,00	0,00	0,00	0,00	0,00
1.1.2.9	0,00	0,00	0,00	0,00	0,00	0,00	0,00	0,00	0,00	0,00
1.1.2.10	0,00	0,00	0,00	0,00	0,00	0,00	0,00	0,00	0,00	0,00
1.1.2.11	0,00	0,00	0,00	0,00	0,00	0,00	0,00	0,00	0,00	0,00
Tot.cat.	0,00	0,00	0,00	0,00	0,00	0,00	0,00	0,00	0,00	0,00
<b>1.1 FUNZIONAMENTO</b>										
<b>1.1.3 Spese per l'acquisto di beni di consumo</b>										
1.1.3.1	1.856,29	1.845,12	0,00	1.845,12	0,00	11,17	4.357,42	4.342,49	0,00	14,93
1.1.3.2	0,00	0,00	0,00	0,00	0,00	0,00	0,00	0,00	0,00	0,00
1.1.3.3	0,00	0,00	0,00	0,00	0,00	0,00	0,00	0,00	0,00	0,00
1.1.3.4	0,00	0,00	0,00	0,00	0,00	0,00	2.151,04	2.151,04	0,00	348,95
1.1.3.5	0,00	0,00	0,00	0,00	0,00	0,00	0,00	0,00	0,00	0,00
1.1.3.6	0,00	0,00	0,00	0,00	0,00	0,00	0,00	0,00	0,00	0,00
1.1.3.7	0,00	0,00	0,00	0,00	0,00	0,00	0,00	0,00	0,00	0,00
1.1.3.8	29.672,25	20.561,38	9.110,87	29.672,25	0,00	47.172,25	20.561,38	0,00	26.610,87	26.610,87
Tot.cat.	31.528,54	22.406,50	9.110,87	31.517,37	0,00	11,17	54.029,66	27.054,91	0,00	26.974,75
<b>1.1 FUNZIONAMENTO</b>										
<b>1.1.4 Spese per servizi</b>										
1.1.4.1	0,00	0,00	0,00	0,00	0,00	0,00	0,00	0,00	0,00	0,00





**Biblioteca Nazionale Centrale di Firenze**  
**Piazza Cavalleggeri 1/A 50122 FIRENZE (FI)**

**Rendiconto finanziario gestionale DPR 97/2003**  
 Esercizio 2014      Data : 19/03/2015      Ora : 16:49      Pagina : B  
 11

Capitolo Articolo	GESTIONE DEI RESIDUI PASSIVI										Totale dei residui passivi al termine esercizio
	GESTIONE DI CASSA					Differenze rispetto alle previsioni					
	Residui inizio esercizio	Pagati	Rimasti da Pagare	Totali	Variazioni	Previsioni	Pagamenti	in più	in meno	in meno	
14	15	16 (17 - 15)	17 ( 15 + 16 )	18 (17-14)	19 (14-17)	20	21	22 (21-20)	23 (20-21)	24 ( 9 + 16.)	
1.1.4.2	0,00	0,00	0,00	0,00	0,00	0,00	0,00	0,00	0,00	0,00	0,00
1.1.4.3	132.762,69	111.922,03	20.840,65	132.762,68	0,00	0,01	248.020,72	119.278,38	0,00	128.742,34	128.741,82
1.1.4.4	0,00	0,00	0,00	0,00	0,00	0,00	0,00	0,00	0,00	0,00	0,00
1.1.4.5	0,00	0,00	0,00	0,00	0,00	0,00	0,00	0,00	0,00	0,00	0,00
1.1.4.6	0,00	0,00	0,00	0,00	0,00	0,00	0,00	0,00	0,00	0,00	0,00
1.1.4.7	0,00	0,00	0,00	0,00	0,00	0,00	0,00	0,00	0,00	0,00	0,00
1.1.4.8	0,00	0,00	0,00	0,00	0,00	0,00	0,00	0,00	0,00	0,00	0,00
1.1.4.9	0,00	0,00	0,00	0,00	0,00	0,00	0,00	0,00	0,00	0,00	0,00
1.1.4.10	0,00	0,00	0,00	0,00	0,00	0,00	0,00	0,00	0,00	0,00	0,00
1.1.4.11	0,00	0,00	0,00	0,00	0,00	0,00	0,00	0,00	0,00	0,00	0,00
1.1.4.12	0,00	0,00	0,00	0,00	0,00	0,00	0,00	0,00	0,00	0,00	0,00
1.1.4.13	0,00	0,00	0,00	0,00	0,00	0,00	0,00	0,00	0,00	0,00	0,00
1.1.4.14	0,00	0,00	0,00	0,00	0,00	0,00	0,00	0,00	0,00	0,00	0,00
1.1.4.15	0,00	0,00	0,00	0,00	0,00	0,00	0,00	0,00	0,00	0,00	0,00
1.1.4.16	1.548,22	1.548,22	0,00	1.548,22	0,00	0,00	28.548,22	16.621,38	0,00	11.926,84	11.926,84
1.1.4.17	11.140,05	11.140,05	0,00	11.140,05	0,00	0,00	311.140,05	210.660,89	0,00	100.479,16	84.521,22
1.1.4.18	62.838,27	62.838,27	0,00	62.838,27	0,00	0,00	241.040,67	127.885,57	0,00	113.155,10	113.111,37
1.1.4.19	0,00	0,00	0,00	0,00	0,00	0,00	0,00	0,00	0,00	0,00	0,00
1.1.4.20	1.698,24	1.697,88	0,00	1.697,88	0,00	0,36	8.698,24	4.096,88	0,00	4.601,36	4.601,00

**Biblioteca Nazionale Centrale di Firenze**  
Piazza Cavalleggieri 1/A, 50122 FIRENZE (FI)




**Rendiconto finanziario gestionale DPR 97/2003**

Esercizio 2014      Data : 19/03/2015      Ora : 16:49      Pagina : B 12

Capitolo Articolo	Residui inizio esercizio	Pagati	Rimasti da Pagare	Totalit	Variazioni		Previsioni	Pagamenti	Differenze rispetto alle previsioni		Totale dei residui passivi al termine esercizio
					in più	in meno			in più	in meno	
1.1.4.21	0,00	0,00	0,00	0,00	0,00	0,00	500,00	297,18	0,00	202,82	24 (9 + 16)
1.1.4.22	0,00	0,00	0,00	0,00	0,00	0,00	0,00	0,00	0,00	0,00	0,00
1.1.4.23	0,00	0,00	0,00	0,00	0,00	0,00	0,00	0,00	0,00	0,00	0,00
1.1.4.24	2.171,94	0,00	2.171,94	2.171,94	0,00	0,00	2.171,94	0,00	0,00	2.171,94	2.171,94
1.1.4.25	6.471,87	6.471,87	0,00	6.471,87	0,00	0,00	6.471,87	6.471,87	0,00	0,00	0,00
1.1.4.26	210.567,35	210.567,15	0,00	210.567,15	0,00	0,20	460.567,35	311.725,49	0,00	148.841,86	148.841,66
1.1.4.27	0,00	0,00	0,00	0,00	0,00	0,00	0,00	0,00	0,00	0,00	0,00
1.1.4.28	62.793,20	60.343,11	2.148,71	62.491,82	0,00	301,38	197.793,22	136.287,03	0,00	61.506,19	60.815,69
1.1.4.29	10.439,44	10.439,44	0,00	10.439,44	0,00	0,00	45.777,10	45.777,12	0,02	0,00	0,00
1.1.4.30	0,00	0,00	0,00	0,00	0,00	0,00	0,00	0,00	0,00	0,00	0,00
1.1.4.31	4.280,95	4.280,95	0,00	4.280,95	0,00	0,00	7.784,54	5.275,39	0,00	2.509,15	2.505,56
<b>Tot.cat.</b>	<b>506.712,22</b>	<b>481.248,97</b>	<b>25.161,30</b>	<b>506.410,27</b>	<b>0,00</b>	<b>301,95</b>	<b>1.558.513,92</b>	<b>984.377,18</b>	<b>0,02</b>	<b>574.136,76</b>	<b>557.237,10</b>
<b>1.1 FUNZIONAMENTO</b>											
<b>1.1.5 Spese per godimento di beni di terzi</b>											
1.1.5.1	916,27	916,27	0,00	916,27	0,00	0,00	3.816,27	2.610,28	0,00	1.205,99	1.205,99
1.1.5.2	0,00	0,00	0,00	0,00	0,00	0,00	0,00	0,00	0,00	0,00	0,00
<b>Tot.cat.</b>	<b>916,27</b>	<b>916,27</b>	<b>0,00</b>	<b>916,27</b>	<b>0,00</b>	<b>0,00</b>	<b>3.816,27</b>	<b>2.610,28</b>	<b>0,00</b>	<b>1.205,99</b>	<b>1.205,99</b>
<b>1.2 INTERVENTI DIVERSI</b>											



**Biblioteca Nazionale Centrale di Firenze**  
**Piazza Cavalleggeri 1/A 50122 FIRENZE (FI)**



<b>Rendiconto finanziario gestionale DPR 97/2003</b>			
Esercizio 2014	Data : 19/03/2015	Ora : 16:49	Pagina : B 13

Capitolo Articolo 13	GESTIONE DEI RESIDUI PASSIVI					GESTIONE DI CASSA				Totale dei residui passivi al termine esercizio	
	Residui inizio esercizio 14	Pagati 15	Rimasti da Pagare 16 (17 - 15)	Totali 17 (15 + 16)	Variazioni		Previsioni 20	Pagamenti 21	Differenze rispetto alle previsioni		
					in più 18 (17-14)	in meno 19 (14-17)			in più 22 (21-20)		in meno 23 (20-21)
	<b>1.2.1 Trasferimenti passivi</b>										
1.2.1.1	107,98	107,97	0,00	107,97	0,00	0,01	10.457,98	10.450,35	0,00	7,63	0,00
1.2.1.2	311.659,83	143.427,20	168.146,37	311.573,57	0,00	86,26	399.261,70	168.321,77	0,00	230.939,93	229.081,81
<b>Tot.cat.</b>	<b>311.767,81</b>	<b>143.535,17</b>	<b>168.146,37</b>	<b>311.681,54</b>	<b>0,00</b>	<b>86,27</b>	<b>409.719,68</b>	<b>178.772,12</b>	<b>0,00</b>	<b>230.947,56</b>	<b>229.081,81</b>
	<b>1.2 INTERVENTI DIVERSI</b>										
	<b>1.2.2 Oneri finanziari</b>										
1.2.2.1	10.442,37	10.400,00	0,00	10.400,00	0,00	42,37	11.842,37	10.455,95	0,00	1.386,42	0,00
1.2.2.2	5.276,36	0,00	5.276,36	5.276,36	0,00	0,00	10.276,36	0,00	0,00	10.276,36	10.276,36
1.2.2.3	0,00	0,00	0,00	0,00	0,00	0,00	0,00	0,00	0,00	0,00	0,00
<b>Tot.cat.</b>	<b>15.718,73</b>	<b>10.400,00</b>	<b>5.276,36</b>	<b>15.676,36</b>	<b>0,00</b>	<b>42,37</b>	<b>22.118,73</b>	<b>10.455,95</b>	<b>0,00</b>	<b>11.662,78</b>	<b>10.276,36</b>
	<b>1.2 INTERVENTI DIVERSI</b>										
	<b>1.2.3 Oneri tributari</b>										
1.2.3.1	0,00	0,00	0,00	0,00	0,00	0,00	0,00	0,00	0,00	0,00	0,00
1.2.3.2	0,00	0,00	0,00	0,00	0,00	0,00	0,00	0,00	0,00	0,00	0,00
1.2.3.3	0,00	0,00	0,00	0,00	0,00	0,00	0,00	0,00	0,00	0,00	0,00
1.2.3.4	0,00	0,00	0,00	0,00	0,00	0,00	100.000,00	86.025,00	0,00	13.975,00	0,00
<b>Tot.cat.</b>	<b>0,00</b>	<b>0,00</b>	<b>0,00</b>	<b>0,00</b>	<b>0,00</b>	<b>0,00</b>	<b>100.000,00</b>	<b>86.025,00</b>	<b>0,00</b>	<b>13.975,00</b>	<b>0,00</b>
	<b>1.2 INTERVENTI DIVERSI</b>										
	<b>1.2.4 Poste correttive e compensative di entrate correnti</b>										

**Biblioteca Nazionale Centrale di Firenze**  
Piazza Cavalleggeri 1/A 50122 FIRENZE (FI)



**Rendiconto finanziario gestionale DPR 97/2003**  
Esercizio 2014      Data : 19/03/2015      Ora : 16:49      Pagina : B 14

GESTIONE DEI RESIDUI PASSIVI				GESTIONE DI CASSA				Totale dei residui passivi al termine esercizio			
Capitolo Articolato	Residui inizio esercizio	Pagati	Rimasti da Pagare	Totali	Variazioni in più	in meno	in più				
13	14	15	16 (17 - 15)	17 (15 + 16)	18 (17-14)	19 (14-17)	20	21	22 (21-20)	23 (20-21)	24 (9 + 16)
1.2.4.1	10.000,00	2.456,43	7.543,57	10.000,00	0,00	0,00	10.000,00	2.456,43	0,00	7.543,57	7.543,57
Tot.cat.	10.000,00	2.456,43	7.543,57	10.000,00	0,00	0,00	10.000,00	2.456,43	0,00	7.543,57	7.543,57

**1.2 INTERVENTI DIVERSI**

**1.2.5 Spese non classificabili in altre voci**

1.2.5.1	0,00	0,00	0,00	0,00	0,00	0,00	13.697,00	0,00	0,00	13.697,00	0,00
1.2.5.2	0,00	0,00	0,00	0,00	0,00	0,00	0,00	0,00	0,00	0,00	0,00
Tot.cat.	0,00	0,00	0,00	0,00	0,00	0,00	13.697,00	0,00	0,00	13.697,00	0,00

Tot.cat.	0,00	0,00	0,00	0,00	0,00	0,00	0,00	0,00	0,00	0,00	0,00	0,00
34.195,95	0,00	0,00	34.195,95	0,00	0,00	0,00	43.195,95	1.753,60	0,00	13.697,00	0,00	41.442,35
0,00	0,00	0,00	0,00	0,00	0,00	0,00	0,00	0,00	0,00	0,00	0,00	41.442,35
31.528,54	22.406,50	9.110,87	31.517,37	0,00	11,17	0,00	54.029,66	27.054,91	0,00	26.974,75	0,00	26.945,59
506.712,22	481.248,97	25.161,30	506.410,27	0,00	301,95	0,00	1.558.513,92	984.377,18	0,02	574.136,76	0,00	557.237,10
916,27	916,27	0,00	916,27	0,00	0,00	0,00	3.816,27	2.610,28	0,00	1.205,99	0,00	1.205,99
311.767,81	143.535,17	168.146,37	311.681,54	0,00	86,27	0,00	409.719,68	178.772,12	0,00	230.947,56	0,00	229.081,81
15.718,73	10.400,00	5.276,36	15.676,36	0,00	42,37	0,00	22.118,73	10.455,95	0,00	11.662,78	0,00	10.276,36
10.000,00	0,00	0,00	10.000,00	0,00	0,00	0,00	100.000,00	86.025,00	0,00	13.975,00	0,00	0,00
0,00	2.456,43	7.543,57	0,00	0,00	0,00	0,00	10.000,00	2.456,43	0,00	7.543,57	0,00	7.543,57
0,00	0,00	0,00	0,00	0,00	0,00	0,00	13.697,00	0,00	0,00	13.697,00	0,00	0,00
Tot.tit.	910.839,52	660.963,34	249.434,42	910.397,76	441,76	0,00	2.215.091,21	1.293.505,47	0,02	921.585,76	0,00	873.732,77

**2 - TITOLO 2 - SPESE IN CONTO CAPITALE**

**2.1 INVESTIMENTI**

**2.1.1 Acquisizione di beni di uso durevole ed opere immobiliari**

2.1.1.1	139.384,18	136.941,43	2.442,75	139.384,18	0,00	0,00	239.384,18	156.857,23	0,00	82.526,95	0,00	82.526,95
2.1.1.2	4.002,42	4.002,42	0,00	4.002,42	0,00	0,00	4.002,42	4.002,42	0,00	0,00	0,00	0,00




Biblioteca Nazionale Centrale di Firenze  
Piazza Cavalleggeri 1/A 50122 FIRENZE (FI)



Rendiconto finanziario gestionale DPR 97/2003  
Esercizio 2014 Data : 19/03/2015 Ora : 16:49 Pagina : B 16

GESTIONE DEI RESIDUI PASSIVI				GESTIONE DI CASSA				Totale dei residui passivi al termine esercizio
Capitolo Articolo	Residui inizio esercizio	Pagati	Rimasti da Pagare	Totali	Variazioni		Differenze rispetto alle previsioni	
					in più	in meno	in più	in meno
13	14	15	16 (17 - 15)	17 (15 + 16)	18 (17-14)	19 (14-17)	22 (21-20)	23 (20-21)
2.1.4.2	0,00	0,00	0,00	0,00	0,00	0,00	0,00	0,00
2.1.4.3	1.498,00	0,00	1.498,00	1.498,00	0,00	176.094,19	0,00	176.094,19
2.1.4.4	0,00	0,00	0,00	0,00	0,00	0,00	0,00	0,00
2.1.4.5	322.549,13	18.134,92	304.414,21	322.549,13	0,00	489.549,13	18.134,92	471.414,21
2.1.4.6	0,00	0,00	0,00	0,00	0,00	0,00	0,00	0,00
2.1.4.7	0,00	0,00	0,00	0,00	0,00	0,00	0,00	0,00
2.1.4.8	0,00	0,00	0,00	0,00	0,00	0,00	0,00	0,00
2.1.4.9	8.974,19	8.974,19	0,00	8.974,19	0,00	8.974,19	8.974,19	0,00
2.1.4.10	134.899,14	50.652,48	84.246,66	134.899,14	0,00	1.325.640,02	58.493,55	1.267.146,47
<b>Tot.cat.</b>	<b>467.920,46</b>	<b>77.761,59</b>	<b>390.158,87</b>	<b>467.920,46</b>	<b>0,00</b>	<b>2.000.257,53</b>	<b>85.602,66</b>	<b>1.914.654,87</b>
<b>2.1 INVESTIMENTI</b>								
<b>2.1.5 Restauro e manutenzione straordinaria di beni mobili</b>								
2.1.5.1	1.426,74	0,00	1.426,74	1.426,74	0,00	1.426,74	0,00	1.426,74
<b>Tot.cat.</b>	<b>1.426,74</b>	<b>0,00</b>	<b>1.426,74</b>	<b>1.426,74</b>	<b>0,00</b>	<b>1.426,74</b>	<b>0,00</b>	<b>1.426,74</b>

**Biblioteca Nazionale Centrale di Firenze**  
**Piazza Cavalleggeri 1/A 50122 FIRENZE (FI)**



<b>Rendiconto finanziario gestionale DPR 97/2003</b>			
Esercizio	Data :	Ora :	Pagina : B
2014	19/03/2015	16:49	17

Capitolo Articolo	GESTIONE DEI RESIDUI PASSIVI							Totale dei residui passivi al termine esercizio		
	Residui inizio esercizio	Pagati	Rimasti da Pagare	Totati		Differenze rispetto alle previsioni				
				14	15	16 (17 - 15)	17 (15 + 16)		in più	in meno
13				18 (17-14)	19 (14-17)	20	21	22 (21-20)	23 (20-21)	24 (9 + 16)

## 2.2 ONERI COMUNI

## 2.2.1

2.2.1.0	0,00	0,00	0,00	0,00	0,00	0,00	0,00	0,00	0,00	0,00
Tot.cat.	0,00	0,00	0,00	0,00	0,00	0,00	0,00	0,00	0,00	0,00

## 2.3 ACCANTONAMENTI PER USCITE FUTURE

## 2.3.1

2.3.1.0	0,00	0,00	0,00	0,00	0,00	0,00	0,00	0,00	0,00	0,00
Tot.cat.	0,00	0,00	0,00	0,00	0,00	0,00	0,00	0,00	0,00	0,00

## 2.4 ACCANTONAMENTI PER RIPRISTINO INVESTIMENTI

## 2.4.1 Fondo ripristino investimenti

2.4.1.1	0,00	0,00	0,00	0,00	0,00	0,00	0,00	0,00	0,00	0,00
Tot.cat.	0,00	0,00	0,00	0,00	0,00	0,00	0,00	0,00	0,00	0,00
	143.386,60	140.943,85	2.442,75	143.386,60	0,00	243.386,60	160.859,65	0,00	82.526,95	82.526,95
	545.708,13	88.768,37	456.939,76	545.708,13	0,00	565.780,93	93.236,17	0,00	472.544,76	472.517,47
	43.552,99	31.488,40	12.062,18	43.550,58	0,00	43.553,00	31.488,40	0,00	12.064,60	12.062,18
	467.970,46	77.761,59	390.158,87	467.920,46	0,00	2.000.257,53	85.602,66	0,00	1.914.654,87	1.914.486,41
	1.426,74	0,00	1.426,74	1.426,74	0,00	1.426,74	0,00	0,00	1.426,74	1.426,74
	0,00	0,00	0,00	0,00	0,00	0,00	0,00	0,00	0,00	0,00
	0,00	0,00	0,00	0,00	0,00	0,00	0,00	0,00	0,00	0,00
	0,00	0,00	0,00	0,00	0,00	0,00	0,00	0,00	0,00	0,00
Tot.tit.	1.201.994,92	338.962,21	863.030,30	1.201.992,51	0,00	2.854.404,80	371.186,88	0,00	2.483.217,92	2.483.019,75

## 4 - TITOLO 4 - SPESE PER PARTITE DI GIRO

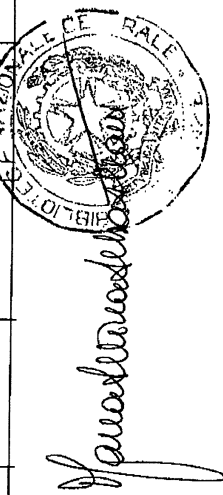
## 4.1 Spese aventi natura di partite di giro

## 4.1.1 Spese aventi natura di partite di giro

**Biblioteca Nazionale Centrale di Firenze**  
Piazza Cavalleggeri 1/A 50122 FIRENZE (FI)

**Rendiconto finanziario gestionale DPR 97/2003**  
Esercizio 2014 Data: 19/03/2015 Ora: 16:49 Pagina: B 18

		GESTIONE DEI RESIDUI PASSIVI					GESTIONE DI CASSA				Totale dei residui passivi al termine esercizio	
Capitolo Articolo	Residui inizio esercizio	Pagati	Rimasti da Pagare	Variazioni		Totali	Previsioni	Pagamenti	Differenze rispetto alle previsioni		24 (9 + 16)	0,00
				in più	in meno				in più	in meno		
13	14	15	16 (17 - 15)	18 (17-14)	19 (14-17)	17 ( 15 + 16)	20	21	22 (21-20)	23 (20-21)		
4.1.1.1	0,00	0,00	0,00	0,00	0,00	0,00	1.000,00	1.000,00	0,00	0,00	24	0,00
4.1.1.2	502,35	502,35	0,00	0,00	0,00	502,35	10.502,35	6.203,21	0,00	4.299,14		0,00
4.1.1.3	1.430,22	1.430,22	0,00	0,00	0,00	1.430,22	1.971,05	1.971,05	0,00	0,00		0,00
4.1.1.4	0,00	0,00	0,00	0,00	0,00	0,00	0,00	0,00	0,00	0,00		0,00
4.1.1.5	0,00	0,00	0,00	0,00	0,00	0,00	0,00	0,00	0,00	0,00		0,00
4.1.1.6	13.776,31	12.514,66	1.260,65	0,00	1,00	13.775,31	13.776,31	12.514,66	0,00	1.261,65		1.260,65
4.1.1.7	0,00	0,00	0,00	0,00	0,00	0,00	0,00	22.621,08	22.621,08	0,00		0,00
<b>Tot.cat.</b>	<b>15.708,88</b>	<b>14.447,23</b>	<b>1.260,65</b>	<b>0,00</b>	<b>1,00</b>	<b>15.707,88</b>	<b>27.249,71</b>	<b>44.310,00</b>	<b>22.621,08</b>	<b>5.560,79</b>		<b>1.260,65</b>
	15.708,88	14.447,23	1.260,65	0,00	1,00	15.707,88	27.249,71	44.310,00	22.621,08	5.560,79		1.260,65
<b>Tot.tit.</b>	<b>15.708,88</b>	<b>14.447,23</b>	<b>1.260,65</b>	<b>0,00</b>	<b>1,00</b>	<b>15.707,88</b>	<b>27.249,71</b>	<b>44.310,00</b>	<b>22.621,08</b>	<b>5.560,79</b>		<b>1.260,65</b>
	910.839,52	660.963,34	249.434,42	0,00	441,76	910.397,76	2.215.091,21	1.293.505,47	0,02	971.585,76		873.732,77
	1.201.994,92	338.962,21	863.030,30	0,00	2,41	1.201.992,51	2.854.404,80	371.186,88	0,00	2.483.217,92		2.483.019,75
	15.708,88	14.447,23	1.260,65	0,00	1,00	15.707,88	27.249,71	44.310,00	22.621,08	5.560,79		1.260,65
	2.128.543,32	1.014.372,78	1.113.725,37	0,00	445,17	2.128.098,15	5.096.745,72	1.709.002,35	22.621,10	3.410.364,47		3.358.013,17
<b>Tot.gen.</b>	<b>2.128.543,32</b>	<b>1.014.372,78</b>	<b>1.113.725,37</b>	<b>0,00</b>	<b>445,17</b>	<b>2.128.098,15</b>	<b>5.096.745,72</b>	<b>1.709.002,35</b>	<b>22.621,10</b>	<b>3.410.364,47</b>		<b>3.358.013,17</b>

*Handwritten signature*  


SITUAZIONE AMMINISTRATIVA,  
CONTO ECONOMICO E  
STATO PATRIMONIALE

**Biblioteca Nazionale Centrale di Firenze Piazza Cavalleggeri 1/A 50122 FIRENZE (FI)**

**Allegato al Conto consuntivo dell'esercizio finanziario 2014**

**SITUAZIONE AMMINISTRATIVA**


Consistenza della cassa all'inizio dell'esercizio	.....	e.	2.055.570,96
Riscossioni	in conto competenza	..... e.	2.740.527,57
	in conto residui	..... e.	42.307,02
		..... e.	2.782.834,59
Pagamenti	in conto competenza	..... e.	694.629,57
	in conto residui	..... e.	1.014.372,78
		..... e.	1.709.002,35
Consistenza della cassa alla fine dell'esercizio	.....	e.	3.129.403,20
Residui Attivi	degli esercizi precedenti	e.	96.720,75
	dell'esercizio corrente	e.	231.013,98
		..... e.	327.734,73
Residui Passivi	degli esercizi precedenti	e.	1.113.725,37
	dell'esercizio corrente	e.	2.244.287,80
		..... e.	3.358.013,17
Avanzo (o Disavanzo) dell'amministrazione alla fine dell'esercizio	.....	e.	99.124,76

L'utilizzazione dell'avanzo di amministrazione per l'esercizio 2015 risulta così prevista :

**Parte vincolata**


al Trattamento di fine rapporto	.....	e.	0,00
ai Fondi per rischi ed oneri	.....	e.	0,00
	..... e.	0,00	
	..... e.	0,00	
al Fondo ripristino investimenti	.....	e.	69.728,99
per i seguenti altri vincoli	.....	e.	0,00
	..... e.	0,00	
	..... e.	0,00	
	..... e.	0,00	

*Spesato*





MEF - RGS - Prot. 35478 del 24/04/2015 - E



BIBLIOTECA NAZIONALE CENTRALE DI FIRENZE


CONTO ECONOMICO 2014

	2014	2013
<b>A) VALORE DELLA PRODUZIONE</b>		
1) Proventi e corrispettivi per la produzione delle prestazioni e/o servizi	1.638.428,82	1.877.615,56
2) Variazione delle rimanenze dei prodotti in corso di lavorazione, semilavorati e finiti	0,00	0,00
3) Variazione dei lavori in corso su ordinazione	0,00	0,00
4) Incrementi di immobilizzazioni per lavori interni	0,00	0,00
5) Altri ricavi e proventi	28.243,00	17.968,81
<b>TOTALE VALORE DELLA PRODUZIONE A)</b>	<b>1.666.672,82</b>	<b>1.895.584,37</b>
<b>B) COSTI DELLA PRODUZIONE</b>		
6) Per materie prime, sussidiarie, consumo e merci	22.483,13	32.099,49
7) Per servizi	1.239.799,57	1.239.799,57
8) Per godimento beni di terzi	2.900,00	2.848,25
9) Per il personale	0,00	0,00
10) Ammortamenti e svalutazioni	19.531,28	22.795,06
a) Ammortamento delle immobilizzazioni immateriali	16.563,99	21.593,98
b) Ammortamento delle immobilizzazioni materiali	2.977,28	1.205,08
c) Altre svalutazioni delle immobilizzazioni	0,00	0,00
d) Svalutazione dei crediti compresi nell'attivo circolante e delle disponibilità liquide	0,00	0,00
11) Variazioni delle rimanenze di materie prime, sussidiarie, di consumo e merci	0,00	0,00
12) Accantonamenti ai fondi per rischi	0,00	0,00
13) Accantonamenti ai fondi per oneri	0,00	0,00
14) Oneri diversi di gestione	91.025,00	90.498,88
<b>TOTALE COSTI DELLA PRODUZIONE B)</b>	<b>1.386.933,73</b>	<b>1.388.045,25</b>
<b>DIFFERENZA TRA VALORE E COSTI DELLA PRODUZIONE C)</b>	<b>279.739,09</b>	<b>507.539,12</b>
<b>C) PROVENTI E ONERI FINANZIARI</b>		
15) Proventi da partecipazioni	0,00	0,00
16) Altri proventi finanziari	185,00	95,00
17) Interessi e altri oneri finanziari	55,95	2.700,00
17 BIS) Utili e perdite su cambi	0,00	0,00
<b>Totale PROVENTI ED ONERI FINANZIARI C)</b>	<b>240,95</b>	<b>2.795,00</b>
<b>D) RETTIFICHE DI VALORE DI ATTIVITA' FINANZIARIE</b>		
18) Rivalutazioni	0,00	0,00
a) rivalutazioni di partecipazioni	0,00	0,00
b) rivalutazioni di immobilizzazioni finanziarie	0,00	0,00
c) rivalutazioni di titoli iscritti nell'attivo circolante	0,00	0,00
19) Svalutazioni	0,00	0,00
a) svalutazioni di partecipazioni	0,00	0,00
b) svalutazioni di immobilizzazioni finanziarie	0,00	0,00
c) svalutazioni di titoli iscritti nell'attivo circolante	0,00	0,00
<b>TOTALE RETTIFICHE DI VALORE D)</b>	<b>0,00</b>	<b>0,00</b>
<b>E) PROVENTI E ONERI STRAORDINARI</b>		
20) Proventi, con separata indicazione delle plusvalenze da alienazioni	0,00	0,00
21) Oneri straordinari, con separata indicazione delle minusvalenze da alienazioni residui	0,00	0,00
23) Sopravvenienze passive ed insussistenze dell'attivo derivanti dalla gestione dei residui	445,17	48,98
<b>TOTALE DELLE PARTITE STRAORDINARIE E)</b>	<b>445,17</b>	<b>48,98</b>
<b>RISULTATO PRIMA DELLE IMPOSTE</b>	<b>280.313,31</b>	<b>504.923,10</b>
Imposte dell'esercizio		
<b>AVANZO/DISAVANZO/PAREGGIO ECONOMICO</b>	<b>280.313,31</b>	<b>504.923,10</b>


*Paola M. ...*



	Situazione al 31/12/2013	VARIAZIONI	Situazione al 31/12/2014
III) Immobilizzazioni finanziarie, con separata indicazione, importi esigibili entro l'esercizio	0,00		0,00
b) Imprese collegate	0,00		0,00
c) Imprese controllanti	0,00		0,00
d) Altre imprese	0,00		0,00
e) Altri enti	0,00		0,00
2) Crediti	0,00		0,00
a) Crediti verso imprese controllate	0,00		0,00
b) Crediti verso imprese collegate	0,00		0,00
c) Crediti verso lo stato ed altri soggetti pubblici	0,00		0,00
d) Crediti verso altri	0,00		0,00
3) Altri titoli	0,00		0,00
4) Crediti finanziari diversi	0,00		0,00
<b>Totale :</b>	<b>0,00</b>	<b>0,00</b>	<b>0,00</b>
<b>Totale :</b>	<b>2.756.233,08</b>	<b>1.522.064,92</b>	<b>4.278.298,00</b>
<b>TOTALE B)</b>	<b>0,00</b>	<b>0,00</b>	<b>0,00</b>
<b>C) ATTIVO CIRCOLANTE</b>			
1) Rimanenze	0,00		0,00
1) Rimanenze di materie prime sussidiarie e di consumo	0,00		0,00
2) Rimanenze di prodotti in corso di lavorazione e semilavorati	0,00		0,00
3) Rimanenze di lavori in corso	0,00		0,00
4) Rimanenze di prodotti finiti e merci	0,00		0,00
5) Rimanenze di account	0,00		0,00
2) Residui attivi, con separata indicazione, degli importi esigibili oltre l'esercizio successivo	0,00		0,00
1) Crediti verso utenti, clienti, ecc...	0,00		0,00
2) Crediti verso iscritti, soci e terzi	0,00		0,00
3) Crediti verso imprese controllate e collegate	0,00		0,00
4) Crediti verso lo stato e altri soggetti pubblici	95.202,00	164.500,00	259.702,00
4-b) Crediti tributari	0,00		0,00
4-t) Crediti per imposte anticipate	0,00		0,00
5) Crediti verso altri	0,00		0,00
<b>Totale :</b>	<b>43.825,77</b>	<b>24.206,96</b>	<b>68.032,73</b>
<b>Totale :</b>	<b>139.021,77</b>	<b>188.706,96</b>	<b>327.734,73</b>





	Situazione al 31/12/2013	VARIAZIONI	Situazione al 31/12/2014
(II) Attività finanziarie che non costituiscono immobilizzazioni	0,00		0,00
1) Partecipazioni in imprese controllate	0,00		0,00
2) Partecipazioni in imprese collegate	0,00		0,00
3) Altre partecipazioni	0,00		0,00
4) Altri titoli	0,00		0,00
<b>Totale :</b>	0,00		0,00
(IV) Disponibilità liquide	0,00		0,00
1) Depositi bancari e postali C.S. di T.U. 306569 Denaro e valori in cassa presso TESORIERE	2.055.570,96	1.073.832,24	3.129.403,20
2) Assegni	0,00		0,00
3) Denaro e valori in cassa	0,00	1.073.832,24	3.129.403,20
<b>Totale :</b>	2.055.570,96	1.073.832,24	3.129.403,20
<b>TOTALE ATTIVO CIRCOLANTE</b>	<b>2.194.598,73</b>	<b>1.262.539,20</b>	<b>3.457.137,93</b>
D) RATEI E SCONTI	0,00		0,00
1) RATEI E SCONTI	0,00		0,00
2) RISCOI ATTIVI	0,00		0,00
<b>Totale :</b>	0,00		0,00
<b>TOTALE RATEI E RISCOI</b>	<b>0,00</b>	<b>0,00</b>	<b>0,00</b>
<b>DEFICIT PATRIMONIALE</b>	<b>4.950.831,81</b>	<b>2.784.604,12</b>	<b>7.735.435,93</b>
<b>Totale Attivo</b>	<b>4.950.831,81</b>	<b>2.784.604,12</b>	<b>7.735.435,93</b>



*Funzione di custodia*

	Situazione al 31/12/2013	VARIAZIONI	Situazione al 31/12/2014
<b>PASSIVITA'</b>			
<b>A) PATRIMONIO NETTO</b>			
I) Fondo di dotazione	0,00		0,00
II) Riserve obbligatorie e derivanti da leggi	0,00		0,00
III) Riserve di rivalutazione	0,00		0,00
IV) Contributi a fondo perduto	0,00		0,00
V) Contributi per ripiano disavanzi	0,00		0,00
VI) Riserve Statutarie	0,00		0,00
VII) Altre riserve distintamente indicale	0,00		0,00
VIII) Avanzi (Disavanzi) economici portati a nuovo	1.304.859,53	504.923,10	1.809.912,63
IX) Avanzo (Disavanzo) economico d'esercizio	504.923,10	-224.609,79	280.313,31
<b>TOTALE PATRIMONIO NETTO</b>	1.809.912,63	280.313,31	2.090.225,94
<b>B) CONTRIBUTI IN CONTO CAPITALE</b>			
1) per contributi a destinazione vincolata	0,00		0,00
2) per contributi indistinti per la gestione	€ 1.003.156,40	1.284.040,42	€ 2.287.196,82
3) per contributi in natura	0,00		0,00
<b>TOTALE CONTRIBUTI IN CONTO CAPITALE</b>	1.003.156,40	1.284.040,42	2.287.196,82
<b>C) FONDI PER RISCHI ED ONERI</b>			
1) per trattamento di quiescenza e obblighi simili	0,00		0,00
2) per imposte	0,00		0,00
3) per altri rischi e oneri futuri	0,00		0,00
4) per ricicli investimenti	0,00		0,00
<b>TOTALE FONDI PER RISCHI ED ONERI</b>	0,00	0,00	0,00
<b>D) TRATTAMENTO DI FINE RAPPORTO DI LAVORO SUBORDINATO</b>			
0,00	0,00	0,00	0,00
<b>TOTALE TRATTAMENTO DI FINE RAPPORTO DI LAVORO SUBORDINATO</b>	0,00	0,00	0,00
<b>E) Residui passivi, con separata indicazione, degli importi esigibili oltre l'esercizio successivo</b>			
1) Obbligazioni	0,00		0,00
10) Debiti verso iscritti, soci e terzi per prestazioni dovute	0,00	0,00	0,00
11) Debiti verso lo Stato ed altri soggetti pubblici	0,00	0,00	0,00
12) Debiti diversi	0,00	0,00	0,00
2) Verso le banche	-10.442,37	-10.442,37	0,00
3) verso altri finanziatori	0,00	0,00	0,00
4) Acconti	0,00	0,00	0,00
5) Debiti verso fornitori	1.114.944,55	-44.128,20	1.070.816,35
6) Rappresentati da titoli di credito	0,00		0,00
7) verso imprese controllate, collegate e controllanti	0,00		0,00
8) Debiti tributari	0,00		0,00
9) debito verso istituti di previdenza e sicurezza sociale	0,00		0,00
<b>TOTALE Residui passivi, con separata indicazione, degli importi esigibili oltre l'es. successivo</b>	1.125.386,92	-54.570,57	1.070.816,35
<b>F) RATEI E RISCONTI</b>			
1) Ratei passivi	0,00		0,00
2) Risconti passivi	0,00		0,00
3) Aggio sui prestiti	1.012.375,86	1.274.820,96	2.287.196,82
4) Riserve tecniche	0,00		0,00
<b>TOTALE RATEI E RISCONTI</b>	1.012.375,86	1.274.820,96	2.287.196,82



Situazione al 31/12/2013	VARIAZIONI	Situazione al 31/12/2014
4.950.831,81	2.784.604,12	7.735.435,93
<b>Totale Passivo</b>		



*Guadagnone de Biasio*



**BNCF CONTO D'ORDINE CAUZIONI AL 31/12/2014**

CONTRAENTE	Contabilità Finanziaria C.F/ Contabilità Speciale C.S.	OGGETTO	Data stipula / n. di Repertorio/Protocollo	Importo Cauzione	Assicurazione
R.T.I. LICOSA SPA		Concessione - PUBBLICAZIONE E DIFFUSIONE REPERTORI BIBLIOGRAFICI	REP.24/06 DEL 06/07/06	€ 10.000,00	polizza n. 0255073726 Liguria soc.di ass.spa
GAP SRL		CONCESSIONE SERV.FOTO RIPRODUZIONE	REP.N.23/07 DEL 12/04/07	€ 10.000,00	polizza n. 06001331 agenzia di Roma Preneste 0308 Groupama ass. spa
R.T.I CONTI SRL	C.S.	ALA NUOVA	REP 14/2008	€ 152.747,17	polizza n. 463673 assic. Cattolica
BOLLIGER FIRENZE S.R.L.	C.F.	Facchinaggio, ausilio all'accoglienza, immagazzinamento deposito legale	06/09/2010 Rep. N. 26/10	€ 2.484,00	Polizza Fidejussoria n. 302224634- Assicurazioni Generali spa - Ag. Di Firenze 514
CINECA CONSORZIO INTERUNIVERSITARIO	C.S.	servizi di housing e servizi connessi per BNCR	rep n.34/10 22/11/10	€ 1.111,25	Fidejussione Bancaria n. 5010/8200/01027015 - Cassa di Risparmio di Bologna s.p.a.
ALMAVIVA SPA	C.S.	SERV HOUSING E CONNESSI	REP. 14/11 DEL 13/10/11	€ 1.225,00	polizza n. 56017674 società di assicurazioni spa
COLT TECHNOLOGY SERVICES SPA	C.S.	SERV HOUSING E CONNESSI	REP.16/ DEL 09/11/11	€ 2.040,00	polizza n. 08389/8200/00519810
SIAV BNCF ICCU		CATALOGAZIONE SBN DIGITALIZZAZIONE	REP. 6/12 DEL 18/06/ 12	€ 4.090,88	polizza n. 00a0310964 Groupama assicurazioni spa ag. n.c.81
CASALINI LIBRI SPA	C.F.	IMPLEMENTAZIONE CONTROLLO THESAURUS	REP.N.13/12 DEL 2709/12	€ 1.349,15	polizza n. 0099.5103424.57 Fondiaria SA1 spa
SIAV SpA	C.F.	digitalizzazione e produzione metadati	REP.n. 16/13 del 18/03/2013	€ 2.000,00	polizza n. NC81/00A0388856 Società Groupama Assicurazioni SpA
SUPERMATIC SpA		concessione servizio bevande etc	REP.n. 11/13 31/07/2013	€ 660,00	polizza n. LL33/00A0077410 - Alleanza Toro spa Agenzia Milano Repubblica
ITAA IMPIANTI srl		Impianto climatizzazione Sala Galileo - atto aggiuntivo -	REP.n. 29/14 del 17/01/2014	€ 6.000,00	polizza n. N895/00A0413481 Groupama Assicurazioni
COFELY ITALIA SPA		centrale termica	REP 33/ 2014	€ 26.942,57	polizza n. 2014/13/6241639 italiana assicurazioni gruppo reale mutua
PIN SCRL		servizio sviluppo funzionalità SW evolutive	REP. 36/2014	€ 1.639,34	polizza n. 2014/50/2308768 reale mutua assicurazione
CO.PAT societa' cooperativa		servizio FLOOD VACUUM	Rep. 37/2014	€ 3.302,91	polizza n. 56212567 liguria assicurazioni spa



*Spesato e sottoscritto*



MEF - RGS - Prot. 35478 del 24/04/2015 - E

<b>COFELY ITALIA SPA</b>		lavori impianto climatizzazione mss	REP. 38/2014	<b>€ 790,44</b>	polizza n. 2054123 coface compagnie francaise d'assurance pour le commerce exterieu S.A.
<b>IL PALINSESTO</b>		implementazione e controllo del Thesaurus del Nuovo Soggettario	REP. 42/2014	<b>€ 944,00</b>	polizza n. 0085.5126171.44 fondiaria SAI spa
<b>MANNUCCI GEOMETRA VINICIO SRL</b>		lavori somma urgenza lucernari lastrico solare	REP. 45/2014	<b>€ 3.872,24</b>	polizza n. 074758389 allianz spa
				<b>€ 200.485,13</b>	



<b>CONTO D'ORDINE Beni immobili demaniali in uso alla BNCF</b>					
<b>- Allegato allo Stato patrimoniale 2014 -</b>					
<u>Beni in uso</u> <u>governativo</u>	SUPERFICIE LORDA IMMOBILI (mq)	SUPERFICIE SCOPERTA (mq)	SUPERFICIE TOTALE (mq)	SUPERFICIE ALLOGGI DI SERVIZIO (mq)	Valore immobile attribuito dall' Agenzia del Demanio
Sede centrale: piazza dei cavalleggeri,1 - 50122 firenze	22.697,80	3.069,00	25.766,80	280	€ 122.835.975,00
Laboratorio di restauro: piazza di S. Ambrogio,2 - 50121 firenze	2.391,00	50	2.441,00	72,08	€ 13.594.825,00
Ala nuova: via A. Magliabechi, 6 - 50122 firenze	3.949,00	110	4.059,00	0	€ 13.100.322,66
Antichi lavatoi sala Lorenzo: via tripoli,36 - 50122 firenze	1.508,00	195	1.703,00	0	€ 7.851.225,00
Villino schmutz: via tripoli,42 - 50122 firenze	1.297,00	260	1.557,00	0	€ 7.077.525,00
Ex Caserma curtatone montanara: via tripoli,6 - 50122 firenze	7.000,00	1.300,00	8.300,00	0	€ 34.825.000,00
emeroteca della casermetta situata presso il Forte di belvedere: via di S. Leonardo,snc - 50125 firenze	2.915,00	0	2.915,00	0	€ 15.239.425,00
<b>TOTALI</b>	<b>41.757,80</b>	<b>4.984,00</b>	<b>46.741,80</b>	<b>352,08</b>	<b>€ 214.524.297,66</b>




PAGINA BIANCA



\*17PDL0055680\*