

N. 2680

TAB. 13

ANNESSO 58

# CAMERA DEI DEPUTATI

## DISEGNO DI LEGGE

PRESENTATO DAL MINISTRO DELL'ECONOMIA E DELLE FINANZE  
(PADOAN)

Bilancio di previsione dello Stato per l'anno finanziario 2015  
e bilancio pluriennale per il triennio 2015-2017

*Presentato il 23 ottobre 2014*

## TABELLA n. 13

**Stato di previsione del Ministero  
dei beni e delle attività culturali e del turismo  
per l'anno finanziario 2015 e per il triennio 2015-2017**

ANNESSO N. 58

CONTO CONSUNTIVO

**SOPRINTENDENZA SPECIALE PER IL PATRIMONIO STORICO,  
ARTISTICO ED ETNOANTROPOLOGICO E PER IL POLO MUSEALE  
DELLA CITTÀ DI FIRENZE**

ESERCIZIO FINANZIARIO 2013

PAGINA BIANCA

**ANNESSO N. 58**  
**allo stato di previsione del Ministero dei beni e**  
**delle attività culturali e del turismo**  
**per l'anno finanziario 2015 e per il triennio 2015-2017**

---

**CONTO CONSUNTIVO**

**SOPRINTENDENZA SPECIALE PER IL PATRIMONIO  
STORICO, ARTISTICO ED ETNOANTROPOLOGICO E  
PER IL POLO MUSEALE DELLA CITTÀ DI FIRENZE**

**ESERCIZIO FINANZIARIO 2013**

PAGINA BIANCA

# **RENDICONTO FINANZIARIO 2013**

**PARTE I - ENTRATE**

**PARTE II - USCITE**

PAGINA BIANCA

RENDICONTO GESTIONALE ENTRATE ANNO 2013

Cap. Cod.	Denominazione	PREVISIONI				SOMME ACCERTATE				DIFFERENZE	
		IN AUMENTO		IN DIMINUIZIONE		DEFINITIVE d=a+b-c	RECOSSE e	RIMASTI DA RISCOUERE f	TOTALE ACCERTAMENTI g=e+f	DIFFERENZE RIS. ALLE PREV.	
		a	b	c	h					i	
<b>1</b>	<b>TITOLO I - Entrate Correnti</b>										
1.1	Entrate Contributive										
1.2	Entrate derivanti da trasferimenti correnti										
1.2.1	Trasferimenti da parte dell'Unione Europea										
1.2.1.1	Trasferimenti da parte dell'Unione Europea										
1.2.2	Trasferimenti da parte dello Stato										
1.2.2.1	Trasferimenti da parte del Ministero BB.AA.CC.		62.489			62.489	70.489		70.489		8.000
1.2.2.2	Trasferimenti da parte della Presidenza del Consiglio										
1.2.2.3	Trasferimenti da parte di altri Ministeri										
1.2.3	Trasferimenti da parte delle Regioni										
1.2.3.1	Trasferimenti da parte delle Regioni										
1.2.4	Trasferimenti da parte dei Comuni e delle Province										
1.2.4.1	Trasferimenti da parte delle Province										
1.2.4.2	Trasferimenti da parte dei Comuni		38.279			38.279	8.829	16.202	25.031		13.248
1.2.5	Trasferimenti da parte di altri Enti del Settore										
1.2.5.1	Trasferimenti da parte di altri Enti										
1.3	Altre entrate										
1.3.1	Entrate derivanti dalla vendita di beni e dalla prestazione di servizi										
1.3.1.1	Proventi derivanti dalla vendita di biglietti	17.758.309				17.758.309	18.097.555	1.174.580	19.272.135		1.513.826
1.3.1.2	Proventi derivanti dai servizi in gestione indiretta	2.974.301				2.974.301	1.590.416	1.498.208	3.088.624		114.323
1.3.1.3	Proventi derivanti dai servizi in gestione diretta	432.352	170.211			602.563	992.482	29.781	1.022.263		419.700
1.3.1.4	Realizi per cessione materiale fuori uso										
1.3.2	Contributi da privati										
1.3.2.1	Contributi da privati	40.000	6.000			46.000	36.000		36.000		10.000
1.3.3	Redditi e proventi patrimoniali										
1.3.3.1	Affitti di immobili										
1.3.4	Entrate non classificabili in altre voci										
1.3.4.1	Indennizzi assicurativi		17.679			17.679	18.399		18.399		720
1.3.4.2	Indennizzi derivanti da contenziosi										
1.3.4.3	Entrate diverse	40.000	107.488			147.488		75.000	75.000		72.488
1.3.5	Poste correttive e compensative di uscite correnti										
1.3.5.1	Recuperi e rimborsi diversi	10.000	3.824			13.824	4.320	7.590	11.910		1.914
	<b>TOTALE ENTRATE CORRENTI</b>	<b>21.254.962</b>	<b>405.970</b>			<b>21.660.932</b>	<b>20.818.490</b>	<b>2.801.361</b>	<b>23.619.851</b>		<b>2.056.569</b>
											<b>97.650</b>

GESTIONE DEI RESIDUI ATTIVI												ENTRATE AL 31 DICEMBRE 2013											
Cap. Cod.	Denominazione	RESIDUI INIZIALI		RICOSSI	RIMANENTI DA RISOLVERE		TOTALI		VARIACIONI IN DIMINUIZIONE		GESTIONE DI CASSA		DIFFERISPECTO ALLE PREV.		TOTALE RESIDUI ATTIVI								
		j	k		l	m=k+l	n	o	p	q	r	s	t=f+h										
1	<b>Titolo I - Entrate Correnti</b>																						
1.1	Entrate Contributive																						
1.2	Entrate derivanti da trasferimenti correnti																						
1.2.1	Trasferimenti da parte dell'Unione Europea																						
1.2.1.1	Trasferimenti da parte dell'Unione Europea																						
1.2.1.2	Trasferimenti da parte dello Stato																						
1.2.2.1	Trasferimenti da parte del Ministero 88.AA CC.																						
1.2.2.2	Trasferimenti da parte della Presidenza del Consiglio dei																						
1.2.2.3	Trasferimenti da parte di altri Ministeri																						
1.2.3	Trasferimenti da parte delle Regioni																						
1.2.3.1	Trasferimenti da parte delle Regioni																						
1.2.4	Trasferimenti da parte dei Comuni e delle Province																						
1.2.4.1	Trasferimenti da parte delle Province																						
1.2.4.2	Trasferimenti da parte dei Comuni	13.248	13.248		13.248		13.248									16.202							
1.2.5	Trasferimenti da parte di altri Enti del Settore Pubblico																						
1.2.5.1	Trasferimenti da parte di altri Enti																						
1.3	Altre entrate																						
1.3.1	Entrate derivanti dalla vendita di beni e dalla prestazione di servizi																						
1.3.1.1	Proventi derivanti dalla vendita di biglietti																						
1.3.1.2	Proventi derivanti dai servizi in gestione indiretta	1.425.878	1.425.878		1.425.878		1.425.878									1.174.580							
1.3.1.3	Proventi derivanti dai servizi in gestione diretta	17.144	8.642	2.602	11.244		11.244									32.383							
1.3.1.4	Realizzi per cessione materiale fuori uso																						
1.3.2	Contributi da privati																						
1.3.2.1	Contributi da privati	61.530	15.000	46.530	61.530		61.530									46.530							
1.3.3	Redditi e proventi patrimoniali																						
1.3.3.1	Affitti di immobili																						
1.3.4	Entrate non classificabili in altre voci																						
1.3.4.1	Indennizzi assicurativi																						
1.3.4.2	Indennizzi derivanti da contenziosi	2.000	-	2.000	2.000		2.000									2.000							
1.3.4.3	Entrate diverse	40.000	72.488		72.488		72.488									75.000							
1.3.5	Poste correttive e compensative di uscite correnti																						
1.3.5.1	Recuperi e rimborsi diversi	100		100	100		100									7.690							
	<b>TOTALE ENTRATE CORRENTI</b>	<b>1.559.900</b>	<b>1.535.256</b>	<b>51.232</b>	<b>1.586.488</b>	<b>32.488</b>	<b>1.586.488</b>	<b>-5.900</b>	<b>23.270.832</b>	<b>22.353.746</b>	<b>729.383</b>	<b>-1.596.469</b>	<b>2.852.593</b>										



Cap. Cod.	Denominazione	GESTIONE DI COMPETENZA						DIFFERENZE DIFFERENZE REF. ALLE PREV. IN DIMINUIZIONE
		PREVISIONI			SOMME ACCERTATE			
		INDAGLI a	VARIAZIONI IN AUMENTO b	IN DIMINUIZIONE c	DEFINITIVE d=a+b-c	RISCOSE e	RIMASTI DA RISCOADERE f	
2	Titolo II - Entrate in Conto capitale							
2.1	Entrate per alienazione di beni patrimoniali e riscossione di crediti							
2.1.1	Alienazione di immobilizzazioni tecniche							
2.1.1.2	Alienazione di mobili, arredi e macchine di ufficio	-	0	-	-	0	-	-
2.1.1.3	Alienazione di impianti, attrezzature e macchinari	-	0	-	-	0	-	-
2.1.1.4	Alienazione automezzi	-	0	-	-	0	-	-
2.1.2	Riscossioni crediti							
2.1.2.1	Riscossione di anticipazioni	-	0	-	-	0	-	-
2.1.2.2	Riscossione crediti diversi	-	0	-	-	0	-	-
2.2	Entrate derivanti da trasferimenti in conto capitale							
2.2.1	Trasferimenti da parte dell'Unione Europea							
2.2.1.2	Trasferimenti da parte della Unione Europea	-	0	-	-	0	-	-
2.2.2	Trasferimenti dallo Stato							
2.2.2.1	Trasferimenti da parte del Ministero BB-AA, CC.	-	0	-	-	0	-	-
2.2.2.3	Trasferimenti da parte di altri Ministeri	-	0	-	-	0	-	-
2.2.3	Trasferimenti dalle Regioni							
2.2.3.1	Trasferimenti dalle Regioni	-	0	-	-	0	-	-
2.2.4	Trasferimenti da Comuni e Province							
2.2.4.1	Trasferimenti da Comuni	-	0	-	-	0	-	-
2.2.4.2	Trasferimenti da Province	-	0	-	-	0	-	-
2.2.5	Trasferimenti da altri enti del settore pubblico							
2.2.5.1	Trasferimenti da parte di altri enti	-	0	-	-	0	-	-
2.2.6	Altre entrate							
2.2.6.1	Contributi da privati	-	0	-	-	0	-	-
2.3	Accensione di prestiti							
2.3.1	Assunzione di mutui							
2.3.1.1	Assunzione di mutui	-	0	-	-	0	-	-
2.3.2	Assunzione di altri debiti finanziari							
2.3.2.1	Assunzione di altri debiti finanziari, incasso cauzioni	-	0	-	-	0	-	-
	<b>TOTALE ENTRATE IN CONTO CAPITALE</b>	3	0	3	3	0	3	0

SOPRINTENDENZA SPECIALE PER IL PATRIMONIO STORICO ARTISTICO ED ETNOANTROPOLOGICO E PER IL POLO MUSEALE DELLA CITTÀ DI FIRENZE del 12/05/2014 - E


GESTIONE DEI RESIDUI ATTIVI												ENTRATE AL 31 DICEMBRE 2013											
Cap. Cod.	Denominazione	RESIDUI INIZIALI		RISCOSSI	RIMASTI DA RIDUCERE	TOTALI	VARIAZIONI		GESTIONE DI CASSA		DIF. RISPETTO ALLE PREV.		TOTALE RESIDUI ATTIVI										
		j	l				IN AUMENTO	IN DIMINUIZIONE	PREVISIONI	RISCOSSIONI	IN *	IR - S	IN *	IR - S									
2	<b>TITOLO II - Entrate in Conto capitale</b>																						
2.1	Entrate per alienazione di beni patrimoniali e riscossione di crediti																						
2.1.1	Alienazione di immobilizzazioni tecniche																						
2.1.1.2	Alienazione di mobili, arredi e macchine di ufficio	0	-	-	-	-	-	-	0	0	-	-	0	0									
2.1.1.3	Alienazione di impianti, attrezzature e macchinari	0	-	-	-	-	-	-	0	0	-	-	0	0									
2.1.1.4	Alienazione automezzi	0	-	-	-	-	-	-	0	0	-	-	0	0									
2.1.2	Riscossioni crediti																						
2.1.2.1	Riscossione di anticipazioni	0	-	-	-	-	-	-	0	0	-	-	0	0									
2.1.2.2	Riscossione crediti diversi	0	-	-	-	-	-	-	0	0	-	-	0	0									
2.2	Entrate derivanti da trasferimenti in conto capitale																						
2.2.1	Trasferimenti da parte dell'Unione Europea	0	-	-	-	-	-	-	0	0	-	-	0	0									
2.2.1.2	Trasferimenti da parte della Unione Europea	0	-	-	-	-	-	-	0	0	-	-	0	0									
2.2.2	Trasferimenti dallo Stato	0	-	-	-	-	-	-	0	0	-	-	0	0									
2.2.2.1	Trasferimenti da parte del Ministero BB.AA.CC.	0	-	-	-	-	-	-	0	0	-	-	0	0									
2.2.2.3	Trasferimenti da parte di altri Ministeri	0	-	-	-	-	-	-	0	0	-	-	0	0									
2.2.3	Trasferimenti dalle Regioni	0	-	-	-	-	-	-	0	0	-	-	0	0									
2.2.3.1	Trasferimenti dalle Regioni	0	-	-	-	-	-	-	0	0	-	-	0	0									
2.2.4	Trasferimenti da Comuni e Province	0	-	-	-	-	-	-	0	0	-	-	0	0									
2.2.4.1	Trasferimenti da Comuni	0	-	-	-	-	-	-	0	0	-	-	0	0									
2.2.4.2	Trasferimenti da Province	0	-	-	-	-	-	-	0	0	-	-	0	0									
2.2.5	Trasferimenti da altri enti del settore pubblico	0	-	-	-	-	-	-	0	0	-	-	0	0									
2.2.5.1	Trasferimenti da parte di altri enti	0	-	-	-	-	-	-	0	0	-	-	0	0									
2.2.6	Altre entrate																						
2.2.6.1	Contributi da privati	0	-	-	-	-	-	-	0	0	-	-	0	0									
2.3	Accensione di prestiti																						
2.3.1	Assunzione di mutui	0	-	-	-	-	-	-	0	0	-	-	0	0									
2.3.1.1	Assunzione di mutui	0	-	-	-	-	-	-	0	0	-	-	0	0									
2.3.2	Assunzione di altri debiti finanziari																						
2.3.2.1	Assunzione di altri debiti finanziari, incasso cauzioni	0	-	-	-	-	-	-	0	0	-	-	0	0									
	<b>TOTALE ENTRATE IN CONTO CAPITALE</b>	0	-	-	-	-	-	-	0	0	-	-	0	0									

SOPRINTENDENZA SPECIALE PER IL PATRIMONIO STORICO ARTISTICO ED ETNOANTROPOLOGICO E PER IL POLO MUSEALE DELLA CITTÀ DI FIRENZE

Cap. Cod.	Denominazione	GESTIONE DI COMPETENZA												
		PREVISIONI					SOMME ACCERTATE					DIFFERENZE		
		INIZIALI	VARIANZI		DEFINITE	RESOSSE	RIASSTO DA RISCUOTERE	TOTALE ACCERTAMENTI	DIFFERENZE IN AUMENTO	DIFFERENZE IN DIMINUIZIONE				
a	b	c	d=a+b-c	e	f	g=e+f	h	i						
3	Titolo III - Gestioni Speciali	-	0	-	-	0	-	-	-	-	-	-	-	-
	<b>TOTALE ENTRATE GESTIONI SPECIALI</b>													
4	Titolo IV - Partite di Giro													
4.1	Entrate aventi natura di partite di giro													
4.1.1	Entrate aventi natura di partite di giro													
4.1.1.1	Ritenute erariali	400.000				400.000		162.340			162.340			237.660
4.1.1.2	Ritenute previdenziali e assistenziali	10.000				10.000		37.022			37.022			27.022
4.1.1.3	Trattenute per conto di terzi													
4.1.1.4	Fondo cassa													
	<b>TOTALE ENTRATE PARTITE DI GIRO</b>	<b>410.000</b>				<b>410.000</b>		<b>199.362</b>			<b>199.362</b>			<b>27.022</b>
	Titolo I	21.254.962	405.970	-		21.660.932		20.818.490		2.801.361	23.619.851			2.056.569
	Titolo II													
	Titolo III													
	Titolo IV	410.000				410.000		199.362			199.362			27.022
	<b>TOTALE DELLE ENTRATE</b>	<b>21.664.962</b>	<b>405.970</b>			<b>22.070.932</b>		<b>21.017.852</b>		<b>2.801.361</b>	<b>23.819.213</b>			<b>2.083.591</b>
	Avanzo di amministrazione utilizzato		3.920.599			3.920.599								
	Fondo di cassa iniziale													
	<b>TOTALE GENERALE DELLE ENTRATE</b>	<b>21.664.962</b>	<b>4.326.569</b>			<b>25.991.531</b>		<b>21.017.852</b>		<b>2.801.361</b>	<b>23.819.213</b>			<b>2.083.591</b>

SOPRINTENDENZA SPECIALE PER IL PATRIMONIO STORICO ARTISTICO ED ETNOANTROPOLOGICO E PER IL POLO MUSEALE DELLA CITTÀ DI FIRENZE del 12/05/2014 - E

Cap. Cod.	Denominazione	ENTRATE AL 31 DICEMBRE 2013														
		GESTIONE DEI RESIDUI ATTIVI						GESTIONE DI CASSA						DIFF. RISPETTO ALLE PREV. DI-		TOTALE RESIDUI ATTIVI
		RESIDUI INIZIALI	RICOSSE	RIPIASTI DA RICOPIRE	TOTALI	VARIAZIONI IN AUMENTO	IN DIMINUIZIONE	PREVISIONI	RESCOSSE	IN *	F	S	Totale			
		J	K	L	M+N+O	P	Q	R	S	T+U+V						
3	Titolo III - Gestioni Speciali	0	-	-	-	-	0	0	0	0	0	0	0	0	0	
	<b>TOTALE ENTRATE GESTIONI SPECIALI</b>	0	0	0	0	0	0	0	0	0	0	0	0	0	0	
4	Titolo IV - Partite di Giro															
4.1	Entrate avvenute natura di partite di giro															
4.1.1	Entrate avvenute natura di partite di giro															
4.1.1.1	Ritenute erariali	0	-	-	-	400.000	162.340	-	-	-	237.660	0				
4.1.1.2	Ritenute previdenziali e assistenziali	0	-	-	-	10.000	37.022	27.022				0				
4.1.1.3	Trattenute per conto di terzi	0	-	-	-	0	0					0				
4.1.1.4	Fondo cassa	0	-	-	-	0	0					0				
	<b>TOTALE ENTRATE PARTITE DI GIRO</b>	0	0	0	0	410.000	199.362	27.022			-237.660	0				
	Titolo I	1.559.900	1.535.256	51.232	1.586.488	32.488	-5.900	23.220.832	22.353.746	729.383	-1.596.469	2.852.593				
	Titolo II	0	0	0	0	0	0	0	0	0	0	0				
	Titolo III	0	0	0	0	0	0	0	0	0	0	0				
	Titolo IV	0	0	0	0	0	0	410.000	199.362	27.022	-237.660	0				
	<b>TOTALE DELLE ENTRATE</b>	1.559.900	1.535.256	51.232	1.586.488	32.488	-5.900	23.630.832	22.553.108	756.405	-1.834.129	2.852.593				
	Avanzo di amministrazione utilizzato															
	Fondo di cassa iniziale															
	<b>TOTALE GENERALE DELLE ENTRATE</b>	1.559.900	1.535.256	51.232	1.586.488	32.488	-5.900	49.196.560	48.118.836	756.405	-1.834.129	2.852.593				



SOPRINTENDENZA SPECIALE PER IL PATRIMONIO STORICO ARTISTICO ED ETNOANTROPOLOGICO PER IL POLO MUSEALE DELLA CITTA' DI FIRENZE  
 IL POLO MUSEALE DELLA CITTA' DI FIRENZE

RENDICONTO GESTIONALE USCITE ANNO 2013

Cap. Cod.	Denominazione	GESTIONE DI COMPETENZA										DIFFERENZE				
		PREVISIONI					SOMME IMPEGNATE					DIFFERENZE RESP. ALLE PREV.				
		INIZIALI	VARIAZIONI		DEFINITIVE	PAGATI	RIMASTI DA PAGARE	TOTALE IMPEGNATI	IN AUMENTO	IN DIMINUIZIONE	h	i				
a	b	c	d=a+b-c	e	f	g=e+f										
<b>1</b>	<b>Disavanzo di amministrazione presunto</b>															
	<b>TITOLI - Uscite correnti</b>															
<b>1.1</b>	<b>Funzionamento</b>															
<b>1.1.1</b>	<b>Spese per gli organi della Soprintendenza</b>															
1.1.1.1	Compensi, indennità e rimborsi ai componenti del consiglio di amministrazione															
1.1.1.2	Compensi, indennità e rimborsi ai componenti il collegio dei revisori	23.000			23.000	9.479	13.521	23.000								
1.1.2	Oneri per il personale in attività di servizio															
1.1.2.1	Stipendi netti compensi accessori al personale a tempo determinato															
1.1.2.2	Compensi accessori per il personale a tempo indeterminato	314.299	38.280		352.579	304.174	48.401	352.579			352.575					4
1.1.2.3	Buoni pasto															
1.1.2.4	Indennità e rimborso spese per missioni in Italia	23.256			23.256	15.894	3.755	19.649			19.649					3.607
1.1.2.5	Indennità e rimborso spese per missioni all'estero	2.050			2.050	1.572		1.572			1.572					478
1.1.2.6	Altre indennità															
1.1.2.7	Corsi di formazione e aggiornamento per il personale	22.735	20.735		2.000	1.053		1.053			1.053					947
<b>1.1.3</b>	<b>Spese per l'acquisto di beni di consumo</b>															
1.1.3.1	Acquisto di carta, cancelleria, stampati ed altro materiale di cancelleria	90.000			90.000	62.797	27.193	89.990			89.990					10
1.1.3.2	Acquisto di libri, riviste, giornali ed altre pubblicazioni periodiche	2.000		1.531	469	469		469			469					
1.1.3.3	Acquisto divise	47.000			47.000	43.946	3.054	47.000			47.000					
1.1.3.4	Acquisto di altri materiali di consumo	144.900		18.659	126.241	56.282	68.609	124.891			124.891					1.350
1.1.3.5	Acquisto di carburanti															
1.1.3.6	Acquisto di combustibile per la climatizzazione	380.000			380.000	225.015	154.985	380.000			380.000					
1.1.3.7	Spese di rappresentanza															
1.1.4	Spese per servizi															
1.1.4.1	Stampa, rilegatura e grafica - Pubblicazioni	58.800	33.220	3.050	88.970	10.350	78.296	88.646			88.646					324
1.1.4.2	Spese di catalogazione, inventariazione e censimento	136.500	30.500	19.000	148.000	24.215	117.015	141.230			141.230					6.770
1.1.4.3	Consulenza giuridico - amministrativa															
1.1.4.4	Consulenza tecnico - scientifica															
1.1.4.5	Servizi informatici	171.255	15.575	34.804	152.026	101.007	51.019	152.026			152.026					

SOPRINTENDENZA SPECIALE PER IL PATRIMONIO STORICO ARTISTICO ED ETNOANTROPologico PER il POLO MUSEALE DELLA CITTA' DI FIRENZE  
 MODIFICHE PER l. 42307 del 12/05/2014 - E

		GESTIONE DEI RESIDUI PASSIVI										SPESA AL 31 DICEMBRE 2013				
Cap. Cod.	Denominazione	RESIDUI INIZIALI AL 01/01/2013	PAGATI	RIMASTI DA PAGARE	TOTALI	VARIAZIONE		GESTIONE DI CASSA		DIFF. IMPOSTO ALLA PREV.		TOTALE RESIDUI PASSIVI				
						IN AUMENTO	DI DIMINUIZIONE	PREVISIONI	PAGAMENTI	IN +	IN -					
		j	k	l	m+n+k+l	o	p	q+r+k	s	t+f+l						
<b>I</b>	<b>Disavanzo di amministrazione presunto</b>															
	<b>TITOLO I - Uscite correnti</b>															
1.1	Funzionamento															
1.1.1	Spese per gli organi della Soprintendenza															
1.1.1.1	Compensi, indennità e rimborsi ai componenti del consiglio di amministrazione															
1.1.1.2	Compensi, indennità e rimborsi ai componenti il collegio dei revisori															
1.1.2	Oneri per il personale in attività di servizio															
1.1.2.1	Stipendi netti compensi accessori al personale a tempo determinato															
1.1.2.2	Compensi accessori per il personale a tempo indeterminato	401.177	82.828	4	82.832	-	318.345	753.756	387.002	-	366.754	48.495				
1.1.2.3	Buoni pasto							0	0			0				
1.1.2.4	Indennità e rimborso spese per missioni in Italia	2.504	2.504		2.504	-	25.760	18.398	-	-	7.362	3.755				
1.1.2.5	Indennità e rimborso spese per missioni all'estero	1.174	1.174		1.174	-	3.224	2.746	-	-	478	0				
1.1.2.6	Altre indennità							178.523	133.122	-	45.401	45.396				
1.1.2.7	Corsi di formazione e aggiornamento per il personale	1.853	1.753	100	1.853	-	3.853	2.806	-	-	1.047	100				
1.1.3	Spese per l'acquisto di beni di consumo															
1.1.3.1	Acquisto di carta, cancelleria, stampati ed altro materiale di cancelleria	22.891	22.792	91	22.883	-	8	112.891	85.589	-	27.302	27.284				
1.1.3.2	Acquisto di libri, riviste, giornali ed altre pubblicazioni periodiche							469	469	-	-	-				
1.1.3.3	Acquisto divise	47.750	47.750		47.750	-	-	94.750	91.696	-	3.054	3.054				
1.1.3.4	Acquisto di altri materiali di consumo	45.749	44.748	974	45.722	-	27	171.990	101.030	-	70.960	69.583				
1.1.3.5	Acquisto di carburanti															
1.1.3.6	Acquisto di combustibile per la climatizzazione	84.368	84.368		84.368	-	-	464.368	309.383	-	154.985	154.985				
1.1.3.7	Spese di rappresentanza															
1.1.4	Spese per servizi															
1.1.4.1	Stampa, rilegatura e grafica - Pubblicazioni	141.503	62.594	72.104	134.698	-	6.605	230.273	72.944	-	157.329	150.400				
1.1.4.2	Spese di catalogazione, inventariazione e censimento	246.042	164.922	78.587	243.509	-	2.533	394.042	189.137	-	204.905	195.602				
1.1.4.3	Consulenza giuridico - amministrativa															
1.1.4.4	Consulenza tecnico - scientifica															
1.1.4.5	Servizi informatici	71.103	61.021	10.082	71.103	-	-	223.129	162.028	-	61.101	61.101				

SOPRINTENDENZA SPECIALE PER IL PATRIMONIO STORICO ARTISTICO ED ETNOANTROPologico PER  
 IL POLO MUSEALE DELLA CITTA' DI FIRENZE

Cap. Cod.	Denominazione	GESTIONE DI COMPETENZA										DIFFERENZE									
		PREVISIONI					SOMME IMPEGNATE					DIFFERENZE RIS. ALL. PREV.									
		INDIZI	VARIAZIONI		DEFINITE	PAGATI	RIMASTI DA PAGARE	TOTALE IMPEGNATI	IN AUMENTO	IN DIMINUIZIONE	b	i									
			IN AUMENTO	IN DIMINUIZIONE									c	d=a+b-c	e	f	g=e+f				
a	b	c	d=a+b-c	e	f	g=e+f	h	i													
1.1.4.6	Altre consulenze																				
1.1.4.7	Attività didattica	35.793	7.256,00			43.049	4.160	38.731	42.891											158	
1.1.4.8	Manifestazioni culturali (congressi, convegni, mostre, ecc.)	90.000	47.400	27.000		110.400	20.000	90.207	110.207											193	
1.1.4.9	Spese per pubblicità e promozione				30.000																
1.1.4.10	Publicazione bandi di gara				14.000		3.118	2.882	6.000												
1.1.4.11	Accertamenti sanitari																				
1.1.4.12	Premi di assicurazione	57.870	3.362	15.550		45.682	40.971	1.614	42.585												3.097
1.1.4.13	Utenze acqua	100.000				100.000	96.278	3.722	100.000												
1.1.4.14	Utenze energia elettrica	1.250.000	388.115			1.638.115	1.638.115		1.638.115												
1.1.4.15	Utenze gas	400.000				400.000	194.756	205.244	400.000												
1.1.4.16	Utenze telefoniche	100.000				100.000	70.771	29.229	100.000												
1.1.4.17	Spese postali e telegrafiche	15.000				15.000	10.458	4.542	15.000												
1.1.4.18	Utenze sicurezza (D.Lgr. N. 626/94)	50.000	107.578	3.000		154.578	86.437	67.821	154.258												320
1.1.4.19	Servizi di vigilanza	1.416.000				1.416.000	700.230	714.936	1.415.166												834
1.1.4.20	Manutenzione ordinaria immobili																				
	Spese per la conduzione e la manutenzione ordinaria di impianti tecnici, attrezzature, macchinari	642.100	25.871	25.871		642.100	560.749	77.676	638.425												3.675
1.1.4.21	macchinari																				
1.1.4.22	Manutenzione ordinaria mobili, arredi, macchine per ufficio	102.000	1.800			103.800	56.328	28.983	85.311												18.489
1.1.4.23	Gestione e manutenzione ordinaria sistemi informatici automatizzati	105.000				105.000	71.423	33.563	104.986												14
1.1.4.24	Manutenzione ordinaria mezzi di trasporto	2.000				2.000		2.000	2.000												
1.1.4.25	Manutenzione ordinaria aree verdi	26.999				26.999	13.959	13.040	26.999												
1.1.4.26	Pulizia e disinfezione	1.000.000		1.813		998.187	896.648	101.539	998.187												
1.1.4.27	Trasporti, facchinaggi, smaltimento rifiuti speciali	85.000	4.000	1.000		88.000	10.843	75.899	86.742												1.258
1.1.5	Spese per godimento di beni di terzi																				
1.1.5.1	Fitto locali	10.000				10.000		10.000	10.000												
1.1.5.2	Noleggi di attrezzature e macchinari	4.500	7.000			11.500	6.970	3.367	10.337												1.163
1.1.5.3	Noleggi di macchinari e attrezzature informatiche																				
1.1.5.4	Noleggi di mobili, arredi e macchine per ufficio																				
1.1.5.5	Noleggio di mezzi di trasporto	3.459				3.459	3.459		3.459												
1.2	Interventi diversi																				
1.2.1	Trasferimenti passivi																				
1.2.1.1	Allo Stato quota 20%	1.100.000	1.000.000	274.684		1.825.316	1.825.316		1.825.316												

SOPRINTENDENZA SPECIALE PER IL PATRIMONIO STORICO ARTISTICO ED ETNOANTROPOLOGICO E PER  
 IL POLO MUSEALE DELLA CITTA' DI FIRENZE

Cap. Cod.	Denominazione	GESTIONE DEI RESIDUI PASSIVI										SPESA AL 31 DICEMBRE 2013					
		RESIDUI INIZIALI AL 01/01/2013		PAGATI		RIMASTI DA PAGARE		TOTALI		VARIAZIONE		GESTIONE DI CASSA		DIFF. RIFERITO ALLA PREV.		TOTALE RESIDUI PASSIVI	
		j	k	l	m+n+k	o	p	q=r+k	r	s	t=f+h	in+	in-				
1.1.4.6	Altre consulenze	-	-	-	-	-	-	-	-	-	-	-	-	-	-	-	
1.1.4.7	Attività didattica	27.522	27.522	-	-	-	27.522	-	-	-	-	70.571	31.682	-	-	38.889	38.731
1.1.4.8	Manifestazioni culturali (congressi, convegni, mostre, ecc.)	166.546	146.381	15.165	-	-	161.546	-	-	5.000	-	276.946	166.381	-	-	110.565	105.372
1.1.4.9	Spese per pubblicità e promozione	-	-	-	-	-	-	-	-	-	-	-	-	-	-	-	-
1.1.4.10	Pubblicazione bandi di gara	-	-	-	-	-	-	-	-	-	-	-	-	-	-	-	-
1.1.4.11	Accertamenti sanitari	1.414	1.392	22	-	-	1.414	-	-	-	-	7.414	4.510	-	-	2.904	2.904
1.1.4.12	Premi di assicurazione	-	-	-	-	-	-	-	-	-	-	45.682	40.971	-	-	4.711	1.614
1.1.4.13	Utenze acqua	56.118	54.891	1.227	-	-	56.118	-	-	-	-	156.118	151.169	-	-	4.949	4.949
1.1.4.14	Utenze energia elettrica	112.006	112.005	1	-	-	112.006	-	-	-	-	1.750.121	1.750.120	-	-	1	1
1.1.4.15	Utenze gas	68.628	68.628	-	-	-	68.628	-	-	-	-	468.628	263.384	-	-	205.244	205.244
1.1.4.16	Utenze telefoniche	40.949	35.204	5.718	-	-	40.922	-	-	27	-	140.949	105.975	-	-	34.974	34.947
1.1.4.17	Spese postali e telegrafiche	2.616	883	-	-	-	883	-	-	1.733	-	17.616	11.341	-	-	6.275	4.542
1.1.4.18	Servizi di vigilanza	4.170	2.483	1.687	-	-	4.170	-	-	-	-	158.748	88.970	-	-	69.828	69.508
1.1.4.19	Servizi di sicurezza (D.Lgs. N. 626/94)	594.113	485.284	108.829	-	-	594.113	-	-	0	-	2.010.113	1.185.514	-	-	824.599	823.765
1.1.4.20	Manutenzione ordinaria immobili	148.383	144.777	2.516	-	-	147.293	-	-	1.090	-	148.383	144.777	-	-	3.606	2.516
1.1.4.21	Spese per la conduzione e la manutenzione ordinaria di impianti tecnici, attrezzature, macchinari	602.546	460.180	129.946	-	-	590.126	-	-	12.420	-	1.244.646	1.020.929	-	-	223.717	207.622
1.1.4.22	Manutenzione ordinaria mobili, arredi, macchine per ufficio	7.460	7.460	-	-	-	7.460	-	-	-	-	111.260	63.788	-	-	47.472	28.983
1.1.4.23	Gestione e manutenzione ordinaria sistemi informatici automatizzati	50.925	50.925	-	-	-	50.925	-	-	-	-	155.925	122.348	-	-	33.577	33.563
1.1.4.24	Manutenzione ordinaria mezzi di trasporto	-	-	-	-	-	-	-	-	-	-	2.000	-	-	-	2.000	2.000
1.1.4.25	Manutenzione ordinaria aree verdi	16.694	12.663	4.031	-	-	16.694	-	-	-	-	43.693	26.622	-	-	17.071	17.071
1.1.4.26	Pulizia e disinfezione	741.286	711.748	12.070	-	-	723.818	-	-	17.468	-	1.739.473	1.608.396	-	-	131.077	113.609
1.1.4.27	Trasporti, facchinaggi, smaltimento rifiuti speciali	213.761	176.178	36.190	-	-	212.368	-	-	1.393	-	301.761	187.021	-	-	114.740	112.089
1.1.5	Spese per godimento di beni di terzi	-	-	-	-	-	-	-	-	-	-	-	-	-	-	-	-
1.1.5.1	Fitto locali	-	-	-	-	-	-	-	-	-	-	10.000	-	-	-	10.000	10.000
1.1.5.2	Noleggi di attrezzature e macchinari	1.888	1.416	-	-	-	1.416	-	-	472	-	13.388	8.386	-	-	5.002	3.367
1.1.5.3	Noleggi di macchinari e attrezzature informatiche	-	-	-	-	-	-	-	-	-	-	-	-	-	-	-	-
1.1.5.4	Noleggi di mobili, arredi e macchine per ufficio	-	-	-	-	-	-	-	-	-	-	-	-	-	-	-	-
1.1.5.5	Noleggio di mezzi di trasporto	527	527	-	-	-	527	-	-	-	-	3.986	3.986	-	-	-	-
1.2	Interventi diversi	-	-	-	-	-	-	-	-	-	-	-	-	-	-	-	-
1.2.1	Trasferimenti passivi	-	-	-	-	-	-	-	-	-	-	-	-	-	-	-	-
1.2.1.1	Allo Stato quota 20%	485.579	405.134	80.445	-	-	485.579	-	-	-	-	2.310.895	2.230.450	-	-	80.445	80.445



SOPRINTENDENZA SPECIALE PER IL PATRIMONIO STORICO ARTISTICO ED ETNOANTROPOLOGICO PER  
 IL POLO MUSEALE DELLA CITTA' DI FIRENZE

Cap. Cod.	Denominazione	GESTIONE DI COMPETENZA													
		PREVISIONI					SOMME IMPEGNATE					DIFFERENZE			
		INIZIALI	VARIAZIONI		DEFINITIVE	PAGATI	RIMASTI DA PAGARE	TOTALE IMPEGNATI	DIFFERENZE RESP. ALLE PREV.						
			IN AUMENTO	IN DIMINUIZIONE					IN AUMENTO	IN DIMINUIZIONE					
a	b	c	d=a+b-c	e	f	g=e+f	h	i							
1.2.1.2	Altri trasferimenti passivi ENPALS 0,40	78.000			78.000		78.000								
1.2.2	Oneri finanziari														
1.2.2.1	Interessi passivi su anticipazioni														
1.2.2.2	Interessi passivi su mutui														
1.2.2.3	Uscite e commissioni bancarie	1.500	5.500	6.900	100	20	20								80
1.2.2.4	Altri oneri finanziari														
1.2.3	Oneri Tributari a carico dell'Ente														
1.2.3.1	Imposte dirette														
1.2.3.2	Imposte indirette														
1.2.3.3	Tributi vari	350.000	124		350.124	325.846	24.278	350.124							
1.2.4	Poste correttive e compensative di entrate correnti														
1.2.4.1	Restituzione e rimborsi diversi		1.473		1.473	1.473		1.473							
1.2.5	Uscite non classificabili in altre voci														
1.2.5.1	Esborso da contenziosi e accessori	20.000	214.000		234.000	27.028	206.972	234.000							
1.2.5.2	Fondo speciale per rinnovi contrattuali in corso														
1.2.5.3	Oneri vari straordinari														
1.2.5.4	Fondo di riserva	250.000		100.000	150.000										150.000
1.3	Oneri comuni														
1.4	Trattamento di quiescenza, integrativi e sostitutivi														
1.4.1	Accantonamento al trattamento di fine rapporto														
1.4.1.1	Accantonamento al trattamento di fine rapporto														
1.5	Accantonamento a fondi rischi ed oneri														
1.5.1	Accantonamento a fondi rischi ed oneri														
1.5.1.1	Accantonamento a fondi rischi ed oneri														
	TOTALE USCITE CORRENTI	8.761.016	1.931.054	597.597	10.272.996	7.732.731	2.347.489	10.080.220							- 192.776
2	TITOLO II - Uscite in Conto capitale														
2.1	Investimenti														
2.1.1	Acquisizione di beni di uso durevole ed opere immobiliari														
2.1.1.1	Acquisto immobili														
2.1.2	Acquisizione di immobilizzazioni tecniche														
2.1.2.1	Acquisti di impianti, attrezzature e macchinari	25.500	6.715	6.185	26.030	6.452	19.079	25.531							499

SOPRINTENDENZA SPECIALE PER IL PATRIMONIO STORICO ARTISTICO ED ETNOANTROPOLOGICO PER  
**IL POLO MUSEALE DELLA CITTA' DI FIRENZE**

		GESTIONE DEI RESIDUI PASSIVI										SPESA AL 31 DICEMBRE 2013			
Cap. Cod.	Denominazione	RESIDUI INIZIALI AL 01/01/2013	PAGATI	RIMASTI DA PAGARE	TOTALI	VARIAZIONE		GESTIONE DI CASSA		DIFE. RISPETTO ALLA PREV.		TOTALE RESIDUI PASSIVI			
						IN AUMENTO	IN DIMINUIZIONE	PREVISIONI	PAGAMENTI	IR+	IR-				
		j	k	l	m+k-l	n	o	p	q=r+k	r	s	t=f-h			
1.2.1.2	Altri trasferimenti passivi ENPALS 0,40	-	-	-	-	-	-	78.000	78.000	-	-	-			
1.2.2	Oneri finanziari	-	-	-	-	-	-	-	-	-	-	-			
1.2.2.1	Interessi passivi su anticipazioni	-	-	-	-	-	-	-	-	-	-	-			
1.2.2.2	Interessi passivi su mutui	-	-	-	-	-	-	-	-	-	-	-			
1.2.2.3	Uscite e commissioni bancarie	32	32	-	32	-	-	132	52	-	80	-			
1.2.2.4	Altri oneri finanziari	-	-	-	-	-	-	-	-	-	-	-			
1.2.3	Oneri Tributari a carico dell'Ente	-	-	-	-	-	-	-	-	-	-	-			
1.2.3.1	Imposte dirette	-	-	-	-	-	-	-	-	-	-	-			
1.2.3.2	Imposte indirette	-	-	-	-	-	-	-	-	-	-	-			
1.2.3.3	tributi vari	2.421	2.421	-	2.421	-	-	352.545	328.267	-	24.278	24.278			
1.2.4	Poste correttive e compensative di entrate correnti	-	-	-	-	-	-	-	-	-	-	-			
1.2.4.1	Restituzione e rimborsi diversi	-	-	-	-	-	-	1.473	1.473	-	-	-			
1.2.5	Uscite non classificabili in altre voci	-	-	-	-	-	-	-	-	-	-	-			
1.2.5.1	Esborso da contenuti e accessori	42.016	32.000	10.016	42.016	-	-	276.016	59.028	-	216.988	216.988			
1.2.5.2	Fondo speciale per rimborsi contrattuali in corso	-	-	-	-	-	-	-	-	-	-	-			
1.2.5.3	Oneri vari straordinari	-	-	-	-	-	-	-	-	-	-	-			
1.2.5.4	Fondo di riserva	-	-	-	-	-	-	150.000	-	-	150.000	-			
1.3	Oneri comuni	-	-	-	-	-	-	-	-	-	-	-			
1.4	Treatmento di quiescenza, integrativi e sostitutivi	-	-	-	-	-	-	-	-	-	-	-			
1.4.1	Accantonamento al trattamento di fine rapporto	-	-	-	-	-	-	-	-	-	-	-			
1.4.1.1	Accantonamento al trattamento di fine rapporto	-	-	-	-	-	-	-	-	-	-	-			
1.5	Accantonamento a fondi rischi ed oneri	-	-	-	-	-	-	-	-	-	-	-			
1.5.1	Accantonamento a fondi rischi ed oneri	-	-	-	-	-	-	-	-	-	-	-			
1.5.1.1	Accantonamento a fondi rischi ed oneri	-	-	-	-	-	-	-	-	-	-	-			
	<b>TOTALE USCITE CORRENTI</b>	<b>4.453.515</b>	<b>3.516.588</b>	<b>569.805</b>	<b>4.086.393</b>	<b>-</b>	<b>367.122</b>	<b>14.726.511</b>	<b>11.249.319</b>	<b>-</b>	<b>3.477.192</b>	<b>2.917.294</b>			
2	Titolo j) - Uscite in Conto capitale	-	-	-	-	-	-	-	-	-	-	-			
2.1	Investimenti	-	-	-	-	-	-	-	-	-	-	-			
2.1.1	Acquisizione di beni di uso durevole ed opere immobiliari	-	-	-	-	-	-	-	-	-	-	-			
2.1.1.1	Acquisto immobili	-	-	-	-	-	-	-	-	-	-	-			
2.1.2	Acquisizione di immobilizzazioni tecniche	11.900	10.222	1.678	11.900	-	-	37.930	16.674	-	21.256	20.757			
2.1.2.1	Acquisti di impianti, attrezzature e macchinari	-	-	-	-	-	-	-	-	-	-	-			

**SOPRINTENDENZA SPECIALE PER IL PATRIMONIO STORICO ARTISTICO ED ETNOANTROPICO PER IL POLO MUSEALE DELLA CITTA' DI FIRENZE**

Cap. Cod.	Denominazione	GESTIONE DI COMPETENZA										DIFFERENZE		
		PREVISIONI					SOMME IMPEGNATE					DIFFERENZE RISP. ALLE PREV.		
		INIZIALI	VARIAZIONI				DEFINITIVE	PAGATI	RIMASTI DA PAGARE	TOTALE IMPEGNATI	IN AUMENTO	IN DIMINUIZIONE	DIFFERENZE RISP. ALLE PREV.	
			IN AUMENTO	IN DIMINUIZIONE	IN AUMENTO	IN DIMINUIZIONE							h	i
a	b	c	d=a+b-c	e	f	g=ef	h	i	h	i				
2.1.2.2	Acquisti di materiali e attrezzature tecnico - specialistiche	110.000	35.946	53.000	92.946	33.319	59.170	92.489	-	-	457			
2.1.2.3	Acquisti di materiali e attrezzature informatiche	117.000	8.400	8.976	116.424	68.658	47.764	116.422	-	-	2			
2.1.2.4	Acquisti di mobili, arredi e macchine d'ufficio	70.000	600	49.630	20.970	3.072	17.898	20.970	-	-	-			
2.1.2.5	Acquisti di mezzi di trasporto								-	-	-			
2.1.2.6	Dotazione bibliografica	19.000	217		19.217	8.021	10.190	18.211	-	-	1.006			
2.1.2.7	Acquisto di opere d'arte	179.404		179.404					-	-	-			
<b>2.1.3</b>	<b>Acquisizione di immobilizzazioni immateriali</b>													
2.1.3.1	Acquisto software	25.000	3.538	4.500	24.038	10.372	12.445	22.817	-	-	1.221			
2.1.3.2	Acquisto licenze	77.630		9.000	68.630	58.129	10.500	68.629	-	-	1			
<b>2.1.4</b>	<b>Recupero, restauro, adeguamento e manutenzione straordinaria di beni immobili</b>													
2.1.4.1	Recupero, restauro, adeguamento e manutenzione straordinaria di beni immobili e allestimenti museali	6.953.211	1.691.922	62.800	8.582.333	1.191.188	7.389.123	8.580.311	-	-	2.022			
<b>2.1.5</b>	<b>Restauro e manutenzione straordinaria di beni mobili</b>													
2.1.5.1	Manutenzione straordinaria di impianti, attrezzature e macchinari	2.039.200	905.614		2.944.814	927.360	2.017.108	2.944.468	-	-	346			
2.1.5.2	Manutenzione straordinaria di materiali e attrezzature tecnico - specialistiche	3.000			3.000		2.317	2.317	-	-	683			
2.1.5.3	Manutenzione straordinaria di materiali e attrezzature informatiche	40.000	51.000		91.000	58.997	31.953	90.950	-	-	50			
2.1.5.4	Manutenzione straordinaria di mobili, arredi e macchine d'ufficio	2.000			2.000		2.000	2.000	-	-	-			
2.1.5.5	Manutenzioni straordinarie di mezzi di trasporto								-	-	-			
2.1.5.6	Manutenzione straordinaria aree a verde	2.016.001	153.900		2.169.901	1.266.457	903.406	2.169.863	-	-	38			
2.1.5.7	Restauro e manutenzione straordinaria dotazione bibliografica	9.000			9.000	2.998	4.989	7.987	-	-	1.013			
2.1.5.8	Restauro e manutenzione straordinaria opere d'arte	808.000	192.524	112.000	888.524	226.750	659.749	886.499	-	-	2.025			
<b>2.2</b>	<b>Oneri comuni</b>													
<b>2.2.1</b>	<b>Rimborsi di mutui</b>													
2.2.1.1	Rimborsi di mutui								-	-	-			
<b>2.2.2</b>	<b>Rimborsi di anticipazioni passive</b>													
2.2.2.1	Rimborsi di anticipazioni passive								-	-	-			
<b>2.2.5</b>	<b>Estinzione debiti diversi</b>													
2.2.5.1	Estinzione debiti diversi								-	-	-			

**SOPRINTENDENZA SPECIALE PER IL PATRIMONIO STORICO ARTISTICO ED ETNOANTROPOLOGICO PER  
IL POLO MUSEALE DELLA CITTA' DI FIRENZE**


SPESA AL 31 DICEMBRE 2013												
Cap. Cod.	Denominazione	GESTIONE DEI RESIDUI PASSIVI				GESTIONE DI CASSA				DIFF. RISPETTO ALLA PREV.		TOTALE RESIDUI PASSIVI
		RESIDUI INDIRAZI AL 01/01/2013	PAGATI	RIMASTI DA PAGARE	TOTALI	VARIAZIONE	PREVISIONI	PAGAMENTI	IR +	IR -		
		j	k	l	m=k+l	n	o	p	q=r+k	r	s	t=f-h
2.1.2.2	Acquisti di materiali e attrezzature tecnico - specialistiche	33.898	33.898	-	33.898	-	-	126.844	67.217	-	59.627	59.170
2.1.2.3	Acquisti di materiali e attrezzature informatiche	39.774	39.599	175	39.774	-	-	156.198	108.257	-	47.941	47.939
2.1.2.4	Acquisti di mobili, arredi e macchine d'ufficio	49.531	49.479	-	49.479	-	52	70.501	52.551	-	17.950	17.898
2.1.2.5	Acquisti di mezzi di trasporto	-	-	-	-	-	-	-	-	-	-	-
2.1.2.6	Dotazione bibliografica	10.678	10.678	-	10.678	-	-	29.895	18.699	-	11.196	10.190
2.1.2.7	Acquisto di opere d'arte	5.000	-	5.000	5.000	-	-	5.000	-	-	5.000	5.000
<b>2.1.3</b>	<b>Acquisizione di immobilizzazioni immateriali</b>											
2.1.3.1	Acquisto software	10.181	9.918	263	10.181	-	-	34.219	20.290	-	13.929	12.708
2.1.3.2	Acquisto licenze	2.233	2.233	-	2.233	-	-	70.863	60.362	-	10.501	10.500
<b>2.1.4</b>	<b>Recupero, restauro, adeguamento e manutenzione straordinaria di beni immobili</b>											
2.1.4.1	Recupero, restauro, adeguamento e manutenzione straordinaria di beni immobili e allestimenti museali	12.831.005	3.979.236	5.866.083	9.845.319	-	-	21.413.338	5.170.424	-	16.242.914	13.255.206
<b>2.1.5</b>	<b>Restauro e manutenzione straordinaria di beni mobili</b>											
2.1.5.1	Manutenzione straordinaria di impianti, attrezzature e macchinari	1.309.146	957.561	287.737	1.245.298	-	-	4.253.960	1.884.921	-	2.369.039	2.304.845
2.1.5.2	Manutenzione straordinaria di materiali e attrezzature tecnico-specialistiche	1.500	1.500	-	1.500	-	-	4.500	1.500	-	3.000	2.317
2.1.5.3	Manutenzione straordinaria di materiali e attrezzature informatiche	-	-	-	-	-	-	91.000	58.997	-	32.003	31.953
2.1.5.4	Manutenzione straordinaria di mobili, arredi e macchine d'ufficio	1.997	1.997	-	1.997	-	-	3.997	1.997	-	2.000	2.000
2.1.5.5	Manutenzioni straordinarie di mezzi di trasporto	-	-	-	-	-	-	-	-	-	-	-
2.1.5.6	Manutenzione straordinaria aree a verde	657.413	520.033	131.729	651.762	-	-	2.827.314	1.786.490	-	1.040.824	1.035.135
2.1.5.7	Restauro e manutenzione straordinaria dotazione bibliografica	4.303	3.303	1.000	4.303	-	-	13.303	6.301	-	7.002	5.989
2.1.5.8	Restauro e manutenzione straordinaria opere d'arte	927.333	811.277	100.755	912.032	-	-	1.815.857	1.038.027	-	777.830	760.504
<b>2.2</b>	<b>Oneri comuni</b>											
2.2.1	Rimborsi di mutui	-	-	-	-	-	-	-	-	-	-	-
2.2.1.1	Rimborsi di mutui	-	-	-	-	-	-	-	-	-	-	-
<b>2.2.2</b>	<b>Rimborsi di anticipazioni passive</b>											
2.2.2.1	Rimborsi di anticipazioni passive	-	-	-	-	-	-	-	-	-	-	-
2.2.5	Estinzione debiti diversi	-	-	-	-	-	-	-	-	-	-	-
2.2.5.1	Estinzione debiti diversi	-	-	-	-	-	-	-	-	-	-	-

SOPRINTENDENZA SPECIALE PER IL PATRIMONIO STORICO ARTISTICO ED ETNOANTROPOLOGICO PER  
 IL POLO MUSEALE DELLA CITTA' DI FIRENZE

Cap. Cod.	Denominazione	GESTIONE DI COMPETENZA											
		PREVISIONI		SOMME IMPEGNATE				DIFFERENZE					
		INDICIAI	VARIABILI		PAGATI	RIMASTI DA PAGARE	TOTALE IMPEGNATI	DIFFERENZE ESP. ALL. PREV.					
			IN AUMENTO	IN DIMINUIZIONE				IN AUMENTO	IN DIMINUIZIONE				
a	b	c	d=2a-b-c	e	f	g=e+f	h	i					
2.2.6	Rimborso di cauzioni												
2.2.6.1	Rimborso cauzioni												
2.3	Accantonamenti per uscite future												
2.4	Accantonamento per ripristino investimenti												
	<b>TOTALE USCITE IN CONTO CAPITALE</b>	<b>12.493.946</b>	<b>3.050.376</b>	<b>485.495</b>	<b>15.058.827</b>	<b>3.861.773</b>	<b>11.187.691</b>	<b>15.049.464</b>					<b>9.363</b>
3	Titolo III - Gestioni Speciali												
	<b>TOTALE USCITE GESTIONI SPECIALI</b>												
4	Titolo IV - Partite di giro												
4.1	Uscite aventi natura di partite di giro												
4.1.1	Uscite aventi natura di partite di giro												
4.1.1.1	Ritenute erariali	400.000		30.000	370.000	162.340		162.340					- 207.660
4.1.1.2	Ritenute previdenziali e assistenziali	10.000	30.000		40.000	37.022		37.022					- 2.978
4.1.1.3	Trattenute a favore di terzi												
4.1.1.4	Fondo cassa												
	<b>TOTALE USCITE PARTITE DI GIRO</b>	<b>410.000</b>	<b>30.000</b>	<b>30.000</b>	<b>410.000</b>	<b>199.362</b>		<b>199.362</b>					<b>- 210.638</b>
	<b>TOTALE DELLE USCITE</b>	<b>21.664.962</b>	<b>5.011.430</b>	<b>1.113.092</b>	<b>25.741.823</b>	<b>11.793.866</b>	<b>13.535.180</b>	<b>25.329.046</b>					<b>- 412.777</b>

SOPRINTENDENZA SPECIALE PER IL PATRIMONIO STORICO ARTISTICO ED ETNOANTROPOLOGICO E PER  
 IL POLO MUSEALE DELLA CITTÀ DI FIRENZE

SPESA AL 31 DICEMBRE 2013													
Cap. Cod.	Denominazione	GESTIONE DEI RESIDUI PASSIVI						GESTIONE DI CASSA					
		RESIDUI INDIVIDUALI QUANTIFICATI	PAGATI	RIMASTI DA PAGARE	TOTALI	VARIAZIONE IN DIMINUIZIONE	PREVIDORI	PAGAMENTI	DIFF. RISPETTO ALLA PREV.	TOTALE RESIDUI PASSIVI			
		j	k	l	m=ik+j	n	o	p	q=e+k	r=	s	t=f+l	
2.2.6	Rimborso di cauzioni												
2.2.6.1	Rimborso cauzioni												
2.3	Accantonamenti per uscite future												
2.4	Accantonamento per ripristino investimenti												
	<b>TOTALE USCITE IN CONTO CAPITALE</b>	15.895.892	6.490.934	6.394.420	12.825.354		3.070.538	30.954.719	10.292.707		20.662.012	17.582.111	
3	TITOLO III - Gestioni Speciali												
	<b>TOTALE USCITE GESTIONI SPECIALI</b>												
4	TITOLO IV - Partite di Giro												
4.1	Uscite aventi natura di partite di giro												
4.1.1	Uscite aventi natura di partite di giro												
4.1.1.1	Ritenute erariali							370.000	162.340		207.660		
4.1.1.2	Ritenute previdenziali e assistenziali							40.000	37.022		2.978		
4.1.1.3	Trattenute a favore di terzi												
4.1.1.4	Fondo cassa												
	<b>TOTALE USCITE PARTITE DI GIRO</b>							410.000	199.362		210.638		
	<b>TOTALE DELLE USCITE</b>	20.349.407	9.947.522	6.964.225	16.911.747		3.437.660	46.091.230	21.741.388		24.349.842	20.499.405	



**STATO PATRIMONIALE,  
CONTO ECONOMICO E  
SITUAZIONE AMMINISTRATIVA**

PAGINA BIANCA



SOPRINTENDENZA SPECIALE PER IL POLO MUSEALE FIORENTINO				
SITUAZIONE PATRIMONIALE al 31.12.2013				
DESCRIZIONE	CONSISTENZA INIZIALE	AUMENTI	DIMINUZIONI	CONSISTENZA FINALE
<b>ATTIVITA'</b>				
<b>Beni mobili:</b>				
Cat. I	857.164,00	184.333,21	260.035,03	781.462,18
Cat. II				-
Cat. III	224.235,00	-	32.022,32	192.212,68
Cat. VI				
<b>TOTALE</b>	<b>1.081.399,00</b>	<b>184.333,21</b>	<b>292.057,35</b>	<b>973.674,86</b>
<b>Giacenze di magazzino</b>				
Residui attivi	1.559.900,00	2.833.849,00	1.541.156,00	2.852.593,00
Insussistenze attive				
<b>Totale</b>				
Fondo di cassa	25.565.728,00	22.553.108,00	21.741.388,00	26.377.448,00
<b>TOTALE ATTIVITA'</b>	<b>28.207.027,00</b>	<b>25.571.290,21</b>	<b>23.574.601,35</b>	<b>30.203.715,86</b>
<b>PASSIVITA'</b>				
Residui passivi	21.496.104,00	13.535.181,00	13.385.182,00	21.646.103,00
Insussistenze passive	- 1.146.698,00		- 1.146.698,00	-
Debiti per spese patrimoniali				
Mutui				
Deficit di cassa				
<b>TOTALE PASSIVITA'</b>	<b>20.349.406,00</b>	<b>13.535.181,00</b>	<b>12.238.484,00</b>	<b>21.646.103,00</b>
<b>PATRIMONIO NETTO</b>	<b>7.857.621,00</b>	<b>12.036.109,21</b>	<b>11.336.117,35</b>	<b>8.557.612,86</b>


  
 IL SOPRINTENDENTE  
 (Dott.ssa Cristina Acidini)

**SOPRINTENDENZA SPECIALE PER IL PATRIMONIO STORICO ARTISTICO ED ETNOANTROPOLOGICO  
E PER IL POLO MUSEALE DELLA CITTA' DI FIRENZE  
SOPRINTENDENZA SPECIALE PER IL POLO MUSEALE FIORENTINO**

**CONTO ECONOMICO 2013**

	Anno 2013		Anno 2012	
	Parziali	Totali	Parziali	Totali
<b>A) VALORE DELLA PRODUZIONE</b>		<b>23.383.022</b>		<b>22.126.787</b>
1) Proventi e corrispettivi per la produzione delle prestazioni e/o servizi*	19.272.135 3.088.624 1.022.263		18.376.445 2.999.440 750.902	
2) Variazione delle rimanenze dei prodotti in corso di lavorazione semilavorati e finiti				
3) Variazione dei lavori in corso su ordinazione				
4) Incrementi di immobilizzazioni per lavori interni				
5) Altri ricavi e proventi, con separata indicazione dei contributi di competenza dell'esercizio:		161.829		354.087
	36.000		66.767	
	18.399		104.541	
	11.910		86.476	
Trasferimenti da parte dello Stato	70.489		83.055	
Trasferimenti da parte dei Comuni	25.031		13.248	
<b>Totale valore della produzione (A)</b>		<b>23.544.851</b>		<b>22.480.874</b>
<b>B) COSTI DELLA PRODUZIONE</b>				
6) per materie prime..(costi attività istituzionali)		15.742.758		15.394.852
a) lavori piano di spesa ed extra piano	15.491.321		14.910.655	
b) Mostre, altre manifestazioni	110.207		298.925	
c) Altre attività istituzionali	141.230		185.272	
7) per servizi**		5.773.812		7.725.243
a) Compensi organi collegiali	23.000		19.537	
b) manutenzioni, riparazioni, adatt.to locali e impianti	217.296		454.530	
c) acqua	100.000		145.775	
d) telefoniche	100.000		127.781	
e) Energia elettrica e combustibili	2.418.115		2.159.800	
f) Compensi incarichi speciali	1.611.136		1.874.230	
g) Pulizia	998.187		2.672.134	
h) Altre prestazioni	306.078		271.456	
8) per godimento beni di terzi **		23.796		6.631
a) Fitti passivi	10.000		-	
b) Noleggio mezzi di trasporto	13.796		6.631	
9) per il personale **		552.314		371.508
a) stipendi, ind.accessorie	373.796		371.508	
b) oneri sociali				
c) trattamento di fine rapporto				
d) trattamento di quiescenza e simili				
e) altri costi	178.518			
10) Ammortamenti e svalutazioni		306.292		307.116
a) Ammortamento delle immobilizzazioni immateriali				
b) Ammortamento delle immobilizzazioni materiali	306.292		307.116	
c) Altre svalutazioni delle immobilizzazioni				
d) Svalutazione dei crediti compresi nell'attivo circolante e delle disponibilità liquide				
11) Variazione delle rimanenze di materie prime, sussidiarie, di consumo e merci				
12) Accantonamenti per rischi				

MEF - RGS - Prot. 42307 del 12/05/2014 - E

**SOPRINTENDENZA SPECIALE PER IL PATRIMONIO STORICO ARTISTICO ED ETNOANTROPOLOGICO  
E PER IL POLO MUSEALE DELLA CITTA' DI FIRENZE**

13) Accantonamenti ai fondi per oneri	234.000	234.000	33.628	33.628
14) Oneri diversi di gestione		2.604.436		847.686
a) acquisto libri, riviste, giornali, pubblicazioni	89.115		123.274	
b) acquisto divise	47.000		48.193	
c) cancelleria	214.881		159.286	
d) tributi vari	350.124		288.102	
e) trasferimenti passivi allo Stato	1.825.316		157.414	
f) contributo ENPALS	78.000		71.417	
<b>Totale costi (B)</b>		<b>25.237.408</b>		<b>24.686.664</b>
<b>DIFFERENZA TRA VALORE E COSTI DELLA PRODUZIONE (A-B)</b>		<b>- 1.692.557</b>		<b>- 2.205.790</b>
<b>C) PROVENTI E ONERI FINANZIARI</b>				
15) Proventi da partecipazioni				
16) Altri proventi finanziari		75.000		40.000
a) di crediti iscritti nelle immobilizzazioni				
b) di titoli iscritti nelle immobilizzazioni che non costituiscono partecipazioni				
c) di titoli iscritti nell'attivo circolante che non costituiscono partecipazioni				
d) proventi diversi dai precedenti	75.000		40.000	
17) Interessi e altri oneri finanziari				
17-bis) Utili e perdite su cambi				
<b>Totale proventi e oneri finanziari (15+16-17)</b>		<b>75.000</b>		<b>40.000</b>
<b>D) RETTIFICHE DI VALORE DI ATTIVITA' FINANZIARIE</b>				
18) Rivalutazioni:				
a) di partecipazioni				
b) di immobilizzazioni finanziarie				
c) di titoli iscritti nell'attivo circolante				
19) Svalutazioni:				
a) di partecipazioni				
b) di immobilizzazioni finanziarie				
c) di titoli iscritti nell'attivo circolante				
<b>Totale rettifiche di valore</b>				
<b>E) PROVENTI E ONERI STRAORDINARI</b>				
20) Proventi, con separata indicazione delle plusvalenze da alienazioni i cui ricavi non sono iscrivibili al n.5)				
21) Oneri straordinari, con separata indicazione delle minusvalenze da alienazioni i cui effetti contabili non sono iscrivibili al n. 9)				
22) Sopravvenienze attive ed insussistenze del passivo derivanti dalla gestione dei residui	2.323.449	2.323.449	1.146.698	1.146.698
23) Sopravvenienze passive ed insussistenze dell'attivo derivanti dalla gestione dei residui	5.900	5.900		
<b>Totale delle partite straordinarie</b>	<b>2.317.549</b>	<b>2.317.549</b>	<b>1.146.698</b>	<b>1.146.698</b>
<b>Risultato prima delle imposte (A-B+-C+-D+-E)</b>				
<b>Imposte dell'esercizio</b>				
<b>Avanzo/Disavanzo/Pareggio Economico</b>		<b>699.992</b>		<b>- 1.019.092</b>
<b>Avanzo/Disavanzo/Pareggio Economico</b>				



**AL SOPRINTENDENTE  
(Dott.ssa Cristina Acidini)**

*Cristina Acidini*


MEF - RGS - Prot. 42307 del 12/05/2014 - E

**SOPRINTENDENZA SPECIALE PER IL PATRIMONIO STORICO ARTISTICO ED ETNOANTROPOLOGICO  
E PER IL POLO MUSEALE DELLA CITTA' DI FIRENZE**

**SOPRINTENDENZA SPECIALE PER IL PATRIMONIO STORICO ARTISTICO ED ETNOANTROPOLOGICO  
PER IL POLO MUSEALE DELLA CITTA' DI FIRENZE**

**SITUAZIONE AMMINISTRATIVA AL 31/12/2013**

<b>Consistenza della cassa all'inizio dell'esercizio:</b>		25.565.728
Riscossioni	in c/competenza	21.017.852
	in c/residui	1.535.256
Pagamenti	in c/competenza	11.793.866
	in c/residui	9.947.522
<b>Consistenza della cassa a fine dell'esercizio:</b>		<b>26.377.448</b>
Residui attivi	degli esercizi precedenti	51.232
	dell'esercizio	2.801.361
Residui passivi	degli esercizi precedenti	6.964.225
	dell'esercizio	13.535.180
<u>Avanzo</u>	d'amministrazione alla fine dell'esercizio	<b>8.730.636</b>
<u>Disavanzo</u>		
L'utilizzazione dell'avanzo di amministrazione per l'esercizio 2014 risulta così prevista:		
<b>Parte vincolata.</b>		
Somma vincolata Progetto S.U.E.	8.000	
Fondi Ammortamenti	306.292	
	<b>Totale parte vincolata</b>	<b>314.292</b>
<b>Parte disponibile</b>	<b>8.416.344</b>	
	<b>Totale parte disponibile</b>	<b>8.416.344</b>
<b>Totale risultato di amministrazione</b>		<b>8.730.636</b>



PAGINA BIANCA



\*17PDL0048620\*