

N. 2680
TAB. 9
ANNESSO 21

CAMERA DEI DEPUTATI

DISEGNO DI LEGGE

PRESENTATO DAL MINISTRO DELL'ECONOMIA E DELLE FINANZE
(PADOAN)

Bilancio di previsione dello Stato per l'anno finanziario 2015
e bilancio pluriennale per il triennio 2015-2017

Presentato il 23 ottobre 2014

TABELLA n. 9

**Stato di previsione del Ministero dell'ambiente
e della tutela del territorio e del mare
per l'anno finanziario 2015 e per il triennio 2015-2017**

ANNESSO N. 21

CONTO CONSUNTIVO
ENTE PARCO NAZIONALE DELL'ASPRMONTE
ESERCIZIO FINANZIARIO 2013

PAGINA BIANCA

ANNESSO N. 21
allo stato di previsione del Ministero dell'ambiente
e della tutela del territorio e del mare
per l'anno finanziario 2015 e per il triennio 2015-2017

CONTO CONSUNTIVO
ENTE PARCO NAZIONALE DELL'ASPROMONTE
ESERCIZIO FINANZIARIO 2013

PAGINA BIANCA

RENDICONTO FINANZIARIO 2013

PARTE I - ENTRATE

PARTE II - USCITE

PAGINA BIANCA

ENTE PARCO NAZIONALE DELL'ASPROMONTE
RENDICONTO FINANZIARIO DECISIONALE
PARTE I - ENTRATA

ALBERTO S
Pagina 1

Codice	Denominazione	ANNO FINANZIARIO 2013				ANNO FINANZIARIO 2012			
		Residui	Comptenza (Accertamenti)	Cassa (Riscossioni)	Residui	Comptenza (Accertamenti)	Cassa (Riscossioni)	Residui	
	Avanzo di amministrazione presunto	0,00	3.560.334,45	0,00	0,00	3.103.745,11	0,00	0,00	
	Fondo di cassa presunto	0,00	0,00	12.009.449,47	0,00	0,00	11.530.270,31	0,00	
1 - Centro di Responsabilità Amm.tivo									
1.1 - TIPOLO I - ENTRATE CORRENTI									
1.1.2 - 1.1.2 - ENTRATE DERIVANTI DA TRASFERIMENTI CORRENTI									
1.1.2.1	1.1.2.1 CATEGORIA - TRASFERIMENTI DA PARTE DELLO STATO	231.969,17	2.473.599,67	2.473.599,67	231.969,17	3.431.752,80	3.431.752,80		
1.1.2.2	1.1.2.2 CATEGORIA - TRASFERIMENTI DA PARTE DELLE REGIONI	299.127,18	100.798,86	161.351,69	302.344,84	144.567,67	141.785,33		
1.1.2.3	1.1.2.3 CATEGORIA 3 - TRASFERIMENTI DA PARTE DEI COMUNI E DELLE PROV	32.371,15	0,00	18.989,65	32.371,15	0,00	0,00		
1.1.2.4	1.1.2.4 CATEGORIA - TRASFERIMENTI DA PARTE DI ALTRI ENTI DEL SETTORE	96.786,90	0,00	25.000,00	96.786,90	0,00	0,00		
1.1.3 - 1.1.3 - ALTRE ENTRATE									
1.1.3.1	1.1.3.1 CATEGORIA - ENTRATE DERIVANTI DALLA VENDITA DI BENI E DALLA	38,24	2.269,10	2.269,10	4.203,31	3.013,44	2.975,29		
1.1.3.2	1.1.3.2 CATEGORIA - REDDITI E PROVENTI PATRIMONIALI	14.499,12	3.200,00	3.200,00	14.499,12	0,00	0,00		
1.1.3.3	1.1.3.3 CATEGORIA 3 - POSTE CORRETTIVE E COMPENSATIVE DI USCITE CORRE	93.711,57	12.768,74	15.033,43	73.099,25	41.287,97	16.562,01		
1.1.3.4	1.1.3.4 CATEGORIA - ENTRATE NON CLASSIFICABILI IN ALTRI VOCI	2.408,00	0,00	0,00	2.408,00	105,00	105,00		
	TOTALE ENTRATE CORRENTI Centro di Responsabilità Amm.tivo	770.911,33	2.592.636,37	2.700.443,54	757.681,74	3.620.726,88	3.593.180,11		
	TOTALE GENERALE ENTRATE CORRENTI	770.911,33	2.592.636,37	2.700.443,54	757.681,74	3.620.726,88	3.593.180,11		

ENTE PARCO NAZIONALE DELL'ASFROMONTE
RENDICONTO FINANZIARIO DECISIONALE
PARTE I - ENTRATA

ALLEGATO 9
Pagina 2

Codice	Denominazione	ANNO FINANZIARIO 2013			ANNO FINANZIARIO 2012		
		Residui	Competenza (Accertamenti)	Cassa (Riscossioni)	Residui	Competenza (Accertamenti)	Cassa (Riscossioni)
1	Centro di Responsabilità Amm.tivo						
1.2	1.2 - TITOLO II - ENTRATE IN CONTO CAPITALE						
1.2.1	1.2.1 - ENTRATE PER ALIENAZIONE DI BENI PATRIMONIALI E RISCOSSIONE DI						
1.2.1.1	1.2.1.1 - ENTRATE PER ALIENAZIONE DI BENI PATRIMONIALI E RISCOSSIONE DI	2.810,00	2.419,00	4.639,00	0,00	2.810,00	0,00
1.2.1.2	1.2.1.2 CATEGORIA - ALIENAZIONE DI IMMOBILIZZAZIONI TECNICHE	0,00	0,00	0,00	0,00	0,00	0,00
1.2.1.3	1.2.1.3 CATEGORIA - REALIZZO DI VALORI MOBILIARI						
1.2.2	1.2.2 - ENTRATE DERIVANTI DA TRASFERIMENTI IN CONTO CAPITALE	46.144,92	0,00	0,00	62.633,20	0,00	16.488,28
1.2.2.1	1.2.2.1 CATEGORIA - TRASFERIMENTO DALLO STATO	0,00	0,00	0,00	0,00	0,00	0,00
1.2.2.2	1.2.2.2 CATEGORIA - TRASFERIMENTI DALLE REGIONI	0,00	1.514.802,15	144.026,41	0,00	0,00	0,00
1.2.2.4	1.2.2.4 CATEGORIA - TRASFERIMENTI DA ALTRI ENTI DEL SETTORE PUBBLICO	0,00	0,00	0,00	0,00	7.046,97	7.046,97
1.2.3	1.2.3 - ACCENSIONE DI PRESTITI						
1.2.3.2	1.2.3.2 ASSUNZIONE DI ALTRI DEBITI FINANZIARI	0,00	0,00	0,00	0,00	0,00	0,00
TOTALE ENTRATE IN CONTO CAPITALE Centro di Responsabilità Amm.tivo		48.954,92	1.517.221,15	148.665,41	62.633,20	9.856,97	23.535,25
TOTALE GENERALE ENTRATE IN CONTO CAPITALE		48.954,92	1.517.221,15	148.665,41	62.633,20	9.856,97	23.535,25
1	Centro di Responsabilità Amm.tivo						
1.3	1.3 - TITOLO 3 GESTIONI SPECIALI						
TOTALE ENTRATE GESTIONI SPECIALI Centro di Responsabilità Amm.tivo		0,00	0,00	0,00	0,00	0,00	0,00
1.4	1.4 TITOLO IV PARTITE DI GIRO						
1.4.1	1.4.1 - TITOLO IV PARTITE DI GIRO						
1.4.1.1	1.4.1.1 CATEGORIA 1 - ENTRATE AVENTI NATURA DI PARTITE DI GIRO	2.400,00	204.365,09	204.365,09	14.978,42	226.099,47	226.099,47
TOTALE ENTRATE PER PARTITE DI GIRO Centro di Responsabilità Amm.tivo		2.400,00	204.365,09	204.365,09	14.978,42	226.099,47	226.099,47

MEP RGS - Prot. 59760 del 16/07/2014 - E

ENTE PARCO NAZIONALE DELL'ASPRROMONTE
 RENDICONTO FINANZIARIO DECISIONALE
 PARTE I - ENTRATA

ALLEGATO 9

Pagina 3

Codice	Denominazione	ANNO FINANZIARIO 2013			ANNO FINANZIARIO 2012		
		Residui	Competenza (Accertamenti)	Cassa (Riscossioni)	Residui	Competenza (Accertamenti)	Cassa (Riscossioni)
	Riepilogo dei titoli Centro di Responsabilità Amm.rivo						
	Titolo I	770.911,33	2.592.636,37	2.700.443,54	797.681,74	3.620.726,88	3.593.180,34
	Titolo II	48.954,92	1.517.221,15	148.665,41	62.633,20	9.286,97	33.535,25
	Titolo III	0,00	0,00	0,00	0,00	0,00	0,00
	Titolo IV	2.400,00	204.365,09	204.365,09	14.978,42	226.099,47	226.099,47
	Totale delle entrate Centro di Responsabilità Amm.rivo	822.266,25	4.314.222,61	3.053.474,04	835.293,36	3.856.683,32	3.842.815,06



Handwritten signature

ENTE PARCO NAZIONALE DELL' ASPROMONTE
 RENDICONTO FINANZIARIO DECISIONALE
 PARTE I - ENTRATA

ALLEGATO B
 Pagina 4

Codice	Denominazione	ANNO FINANZIARIO 2013			ANNO FINANZIARIO 2012		
		Residui	Competenza (Accertamenti)	Cassa (Riscossioni)	Residui	Competenza (Accertamenti)	Cassa (Riscossioni)
	Riepilogo delle entrate per titoli dei generi di responsabilità "A", "B", "C" ecc.						
	Titolo I	770.911,33	2.592.636,37	2.700.443,59	757.681,74	3.620.726,88	3.593.180,34
	Titolo II	48.954,92	1.517.221,15	148.665,41	62.633,20	9.856,97	23.535,25
	Titolo III	0,00	0,00	0,00	0,00	0,00	0,00
	Titolo IV	2.400,00	204.365,09	204.365,09	14.878,42	226.099,47	226.099,47
	TOTALE	822.266,25	4.314.222,61	3.053.474,09	835.293,36	3.856.583,32	3.842.815,06
	Avanzo di amministrazione utilizzato	0,00	3.580.334,45	0,00	0,00	3.103.745,11	0,00
	Fondo di cassa	0,00	0,00	12.009.449,47	0,00	0,00	11.530.270,33
	TOTALE GENERALE	822.266,25	7.874.557,06	15.062.923,51	835.293,36	6.960.428,43	15.372.085,39



Handwritten signature

ENTE PARCO NAZIONALE DELL'ASPROMONTE
RENDICONTO FINANZIARIO DECISIONALE
PARTE II - USCITA

Codice	Denominazione	ANNO FINANZIARIO 2013			ANNO FINANZIARIO 2012		
		Residui	Competenza (Impegni)	Cassa (Pagamenti)	Residui	Competenza (Impegni)	Cassa (Pagamenti)
	Disavanzo di amministrazione presunto	0,00	0,00	0,00	0,00	0,00	0,00
1	CENTRO DI RESPONSABILITA'						
1.1	TITOLO I - USCITE CORRENTI						
1.1.1	FUNZIONE 1 - USCITE CORRENTI						
1.1.1.1	FUNZIONE 1.1.1.1 - FUNZIONE - FUNZIONAMENTO						
1.1.1.1.1	CATEGORIA USCITE PER GLI ORGANI DELL'ENTE:	2.318,49	54.023,23	52.711,15	28.030,55	46.787,77	55.770,32
1.1.1.1.2	CATEGORIA ONERI PER IL PERSONALE IN ATTIVITA' DI SERVIZIO	127.184,46	917.859,85	873.752,21	147.490,86	854.616,51	804.919,90
1.1.1.1.3	CATEGORIA USCITE PER L'ACQUISTO DI BENI DI CONSUMO E DI SERVIZI	389.624,43	566.011,22	508.514,41	522.681,04	613.385,24	657.151,48
1.1.2	FUNZIONE 2 - INTERVENTI DIVERSI						
1.1.2.1	CATEGORIA USCITE PER PRESTAZIONI ISTITUZIONALI	1.732.166,20	845.145,16	965.113,94	1.787.562,62	950.498,49	878.927,76
1.1.2.3	CATEGORIA ONERI FINANZIARI	6.757,98	6.522,09	12.569,67	525,30	6.525,02	282,34
1.1.2.4	CATEGORIA ONERI TRIBUTARI	4.215,88	70.712,83	70.498,78	4.122,57	75.604,05	75.510,74
1.1.2.6	CATEGORIA USCITE NON CLASSIFICABILI IN ALTRE VOCI	70.988,11	307.645,05	195.797,23	9.697,50	171.182,59	109.881,98
1.1.4	FUNZIONE 4 - TRATTAMENTI DI QUIESCENZA, INTEGRATIVI E SOSTITUTIVI						
1.1.4.1	CATEGORIA ONERI PER IL PERSONALE IN QUIESCENZA	0,00	0,00	0,00	0,00	0,00	0,00
1.1.4.2	CATEGORIA ACCANTONAMENTO AL TRATTAMENTO DI FINE RAPPORTO	0,00	0,00	0,00	0,00	0,00	0,00
1.1.5	FUNZIONE 5 - ACCANTONAMENTI A FONDI RISCHI ED ONERI						
1.1.5.1	Fondo rischi ed oneri	0,00	0,00	0,00	0,00	0,00	0,00
	TOTALE USCITE CORRENTI CENTRO DI RESPONSABILITA'	2.333.255,55	2.757.915,43	2.680.957,38	2.501.110,44	2.728.601,67	2.632.484,62
	TOTALE GENERALE USCITE CORRENTI	2.333.255,55	2.757.915,43	2.680.957,38	2.501.110,44	2.728.601,67	2.632.484,62

- 9 -

Prot. 59760 del 16/07/2014 - E



Giuseppe...

Verdè

ENTE PARCO NAZIONALE DELL'ASPROMONTE
 RENDICONTO FINANZIARIO DECISIONALE
 PARTE II - USCITA

ALLEGATO 9
 Pagina 2

Codice	Denominazione	ANNO FINANZIARIO 2013				ANNO FINANZIARIO 2012				
		Residui	Competenza (Impegni)	Cassa (Pagamenti)	Residui	Competenza (Impegni)	Cassa (Pagamenti)	Residui	Competenza (Impegni)	Cassa (Pagamenti)
1	CENTRO DI RESPONSABILITA'									
1.2	1.2 TIPOLO II - USCITE IN CONTO CAPITALE									
1.2.1	1.2.1 FUNZIONE - INVESTIMENTI									
1.2.1.1	1.2.1.1 - CATEGORIA ACQUISIZIONE DI BENI DI USO DUREVOLE ED OPERE IMI	2.304.892,04	1.070.433,64	139.888,74	3.133.692,52	464.556,22				
1.2.1.1.1	1.2.1.1.1 - CATEGORIA ACQUISIZIONE DI BENI DI USO DUREVOLE ED OPERE IMI	3.114,18	13.800,17	16.914,35	2.826,56	11.362,75				
1.2.1.1.2	1.2.1.1.2 - CATEGORIA ACQUISIZIONE DI IMMOBILIZZAZIONI TECNICHE	0,00	0,00	0,00	20.000,00	0,00				
1.2.1.1.3	1.2.1.1.3 - CATEGORIA PARTECIPAZIONI E ACQUISTO DI VALORI MOBILIARI	0,00	85.156,48	85.156,48	0,00	29.440,68				
1.2.1.1.5	1.2.1.1.5 - CATEGORIA INDEBITTA' DI ANZIANITA' E ASSIMILARI AL PERSONAL	0,00	0,00	0,00	0,00	0,00				
1.2.2	1.2.2 FUNZIONE 2 ONERI COMUNI									
1.2.2.1	1.2.2.1 RIMBORSI DI MUTUI	0,00	0,00	0,00	0,00	0,00				
1.2.2.1.1	1.2.2.1.1 RIMBORSI DI MUTUI	2.309.006,22	1.169.390,39	241.959,57	3.156.519,08	505.061,16				
	TOTALE USCITE IN CONTO CAPITALE CENTRO DI RESPONSABILITA'	2.308.006,22	1.169.390,39	241.959,57	3.156.519,08	505.061,16				
	TOTALE GENERALE USCITE IN CONTO CAPITALE									
1	CENTRO DI RESPONSABILITA'									
1.3	1.3 TIPOLO III GESTIONI SPECIALI									
1.3	1.3 TIPOLO III GESTIONI SPECIALI									
	TOTALE USCITE GESTIONI SPECIALI CENTRO DI RESPONSABILITA'	0,00	0,00	0,00	0,00	0,00				
1.4	1.4 TIPOLO IV - PARTITE DI GIRO									
1.4.1	1.4.1 FUNZIONE 1 - USCITE AVVENTI MATURA DI PARTITE DI GIRO									
1.4.1.1	1.4.1.1 - CATEGORIA USCITE AVVENTI MATURA DI PARTITE DI GIRO	0,00	204.365,09	204.365,09	15.576,27	226.099,47				
1.4.1.1.1	1.4.1.1.1 - CATEGORIA USCITE AVVENTI MATURA DI PARTITE DI GIRO	0,00	204.365,09	204.365,09	15.576,27	226.099,47				
	TOTALE USCITE PER PARTITE DI GIRO CENTRO DI RESPONSABILITA'	0,00	204.365,09	204.365,09	15.576,27	226.099,47				

MEF RGS - P. 59760 del 16/07/2014 - E



Handwritten signature and date: 16/07/2014

ENTE PARCO NAZIONALE DELL'ASPROMONTI
 RENDICONTO FINANZIARIO DECISIONALE
 PARTE II - USCITA

ALLEGATO 9

Pagina 3

Codice	Denominazione	ANNO FINANZIARIO 2013				ANNO FINANZIARIO 2012				
		Residui	Competenza (Impegni)	Cassa (Pagamenti)	Residui	Competenza (Impegni)	Cassa (Pagamenti)	Residui	Competenza (Impegni)	Cassa (Pagamenti)
	Rispliego dei titoli CENTRO DI RESPONSABILITA'									
	Titolo I	2.333.255,55	2.757.915,43	2.686.257,38	3.501.110,44	2.728.601,67	2.632.464,42			
	Titolo II	2.308.006,22	1.169.390,29	241.959,57	3.156.519,08	295.061,16	505.072,13			
	Titolo III	0,00	0,00	0,00	0,00	0,00	0,00			
	Titolo IV	0,00	204.365,09	204.365,09	15.576,27	226.099,47	225.099,47			
	Totale delle uscite CENTRO DI RESPONSABILITA'	4.641.261,77	4.131.670,81	3.127.282,04	5.873.205,79	3.249.762,30	3.363.635,92			

The image shows a handwritten signature in black ink over a circular official stamp. The stamp contains text around its perimeter, including 'ENTE PARCO NAZIONALE DELL'ASPROMONTI' and 'COMUNE DI...'. The signature is written in a cursive style.

ENTE PARCO NAZIONALE DELL'ASPRROMONTE
 RENDICONTO FINANZIARIO DECISIONALE
 PARTE II - USCITA

ALLEGATO 9
 Pagina 4

Codice	Denominazione	ANNO FINANZIARIO 2013			ANNO FINANZIARIO 2012		
		Residui	Competenza (Impegni)	Cassa (Pagamenti)	Residui	Competenza (Impegni)	Cassa (Pagamenti)
	Riepilogo delle uscite per titoli dei centri di responsabilità "A", "B", "C" ecc.						
	Titolo I	2.333.255,55	2.757.915,43	2.680.957,38	2.501.110,44	2.728.603,67	2.533.464,42
	Titolo II	3.308.006,22	1.169.390,29	241.959,57	3.156.539,08	295.061,16	505.072,03
	Titolo III	0,00	0,00	0,00	0,00	0,00	0,00
	Titolo IV	0,00	204.365,09	204.365,09	15.576,27	256.099,47	236.099,47
	TOTALE	4.641.261,77	4.131.670,81	3.127.282,04	5.673.205,79	3.249.762,30	3.363.635,92
	Disavanzo di amministrazione utilizzato	0,00	0,00	0,00	0,00	0,00	0,00
	TOTALE GENERALE	4.641.261,77	4.131.670,81	3.127.282,04	5.673.205,79	3.249.762,30	3.363.635,92

MEF - RGS - Prot. 59760 del 16/07/2014 - E



Handwritten signature and initials.

ENTE PARCO NAZIONALE DELL'ASPROMONTE
 RENDICONTO FINANZIARIO GESTIONALE
 USCITA 2013

Data elaborazioni: 22-05-2014
 ALLEGATO 10 (Parte A)
 Pagina 1

Capitolo	Denominazione	G E S T I O N E d i C O M P E T E N Z A									
		4	5	6	7	8	9	10	11	12	
		Previsione Iniziale	Var.in + (7-4)	Var.in - (4-7)	Pror.Defin. (4+5-6)	Somme Pagate	Da Pagare (10-8)	Tot.Imp. (8+9)	Diff.in + (10-7)	Diff.in - (7-10)	
2	3										
	Diaavanzo di amministrazione	0,00	0,00	0,00	0,00						
	1 - CENTRO DI RESPONSABILITA'										
	1.1 - 1.1 - TITOLO I - USCITE CORRENTE										
	1.1.1 - 1.1.1 - FUNZIONE - FUNZIONAMENTO										
	1.1.1.1 - 1.1.1.1 CATEGORIA USCITE PER GLI ORGANI DELL'ENTE:										
1010.0	Indennità e gettoni di presenza ai componenti Presidente e Vice	31.972,28	0,00	0,00	31.972,28	25.485,71	0,00	25.485,71	0,00	6.486,57	
1020.0	Indennità e gettoni di presenza ai componenti gli organi collegiali di amministrazione	10.000,00	0,00	0,00	10.000,00	0,00	0,00	0,00	0,00	10.000,00	
1030.0	Indennità gettoni di presenza e rimborsi agli organi di controllo	15.000,00	0,00	0,00	15.000,00	14.915,28	0,00	14.915,28	0,00	84,72	
1050.0	Indennità e rimborso spese di trasporto per missioni agli organi di amministrazione	10.901,17	0,00	0,00	10.901,17	7.075,30	1.239,86	8.315,10	0,00	2.586,07	
1060.0	Spese per il funzionamento comunità del parco	8.000,00	0,00	0,00	8.000,00	1.300,00	619,47	1.919,47	0,00	6.080,53	
1070.0	Contributi previdenziali ed assistenziali su compensi organi di amministrazione e di controllo	10.000,00	0,00	0,00	10.000,00	3.387,67	0,00	3.387,67	0,00	6.612,33	
	Totale 1.1.1.1	85.873,45	0,00	0,00	85.873,45	52.163,96	1.859,27	54.023,23	0,00	31.840,22	
	1.1.1.2 - 1.1.1.2 CATEGORIA ONERI PER IL PERSONALE IN ATTIVITA' DI SERVIZIO										

MEF - RGS - Prot. 59760 del 16/07/2014 - E

Handwritten signature and stamp


ENTE PARCO NAZIONALE DELL'ASPRROMONTE
 RENDICONTO FINANZIARIO GESTIONALE
 USCITA 2013

ALLEGATO 10 (Parte B)
 Pagina 1

Capitolo	G E S T I O N E d e l R E S I D U I				G E S T I O N E d i C A S S A				Tot. Residui (9+15)				
	Residui Iniziali 13	Pagati 14	Da Pagare (15-14) 15	Totale (14+15) 16	Var.in + (16-13) 17	Var.in - (13-16) 18	Previsioni 19	Pagamenti 20		Diff.in + (20-19) 21	Diff.in - (19-20) 22		
2													
1													
1.1													
1.1.1													
1.1.1.1													
1010.0	0,00	0,00	0,00	0,00	0,00	0,00	0,00	0,00	0,00	0,00	0,00	0,00	0,00
1020.0	0,00	0,00	0,00	0,00	0,00	0,00	0,00	0,00	0,00	0,00	0,00	0,00	0,00
1030.0	547,19	547,19	0,00	547,19	0,00	0,00	15.547,19	15.462,47	0,00	84,72	0,00	0,00	0,00
1050.0	0,00	0,00	0,00	0,00	0,00	0,00	10.901,17	7.075,30	0,00	3.825,87	0,00	0,00	0,00
1060.0	1.771,30	0,00	1.147,50	1.147,50	0,00	623,80	9.771,30	1.300,00	0,00	8.471,30	0,00	0,00	0,00
1070.0	0,00	0,00	0,00	0,00	0,00	0,00	10.000,00	3.387,67	0,00	6.612,33	0,00	0,00	0,00
Totale	2.318,49	547,19	1.147,50	1.694,69	0,00	623,80	86.191,94	59.711,15	0,00	35.480,79	0,00	0,00	0,00

MEF - RGS - Prot. 59760 del 16/07/2014 - E

g-18/20 mbs




ENTE PARCO NAZIONALE DELL'ASPROMONTE
RENDICONTO FINANZIARIO GESTIONALE
USCITA 2013

Data elaborazione: 22-05-2014
ALLEGATO 10 (Parte A)
Pagina 2

Capitolo	Denominazione	G E S T I O N E d i C O M P E T E N Z A										
		4	5	6	7	8	9	10	11	12		
		Previsione Iniziale	Var.in + (7-4)	Var.in - (4-7)	Prev. Definitiva (4+5-6)	Somme Pagate	Da Pagare (10-8)	Tot.Imp. (8+9)	DIFF.in + (10-7)	DIFF.in - (7-10)		
2010.0	Stipendi ed altri assegni fissi al personale dipendente	445.035,31	0,00	0,00	445.035,31	414.361,83	2.385,79	416.747,62	0,00	28.287,68		
2020.0	Compenso per lavoro straordinario	9.000,00	0,00	0,00	9.000,00	4.905,42	71,48	4.576,82	0,00	4.023,12		
2030.0	Oneri previdenziali e amministrativi a carico dell'ente	124.385,31	29.000,00	0,00	144.385,31	141.068,01	599,34	141.687,35	0,00	2.487,98		
2040.0	Stipendi ed altri assegni fissi al personale a tempo determinato	100.000,00	0,00	0,00	100.000,00	76.803,01	17.181,65	93.984,66	0,00	6.013,34		
2050.0	Fondo unico per trattamenti accessori	68.466,00	0,00	0,00	68.466,00	34.184,31	32.355,13	66.539,44	0,00	1.925,56		
2070.0	Indennità e rimborso spese per missioni territorio nazionale	3.238,07	2.000,00	0,00	4.238,07	3.353,81	443,72	3.797,63	0,00	446,42		
2080.0	Indennità e rimborso spese per missioni all'estero	0,00	0,00	0,00	0,00	0,00	0,00	0,00	0,00	0,00		
2090.0	Indennità e rimborso spese di trasporto per trasferimenti	0,00	0,00	0,00	0,00	0,00	0,00	0,00	0,00	0,00		
2100.0	Spese per formazione del personale, partecipazione corsi e seminari	12.500,00	0,00	0,00	12.500,00	3.500,00	9.000,00	12.500,00	0,00	0,00		
2110.0	Altri oneri a carico ente	100,00	0,00	0,00	100,00	58,90	0,00	58,90	0,00	41,10		
2120.0	Mensa aziendale	18.000,00	0,00	2.000,00	16.000,00	13.538,40	0,00	13.538,40	0,00	2.461,60		
2130.0	Spese per accertamenti sanitari	1.000,00	0,00	0,00	1.000,00	47,67	0,00	47,67	0,00	952,33		
2140.0	Rimborsi per personale incaricato o comandato	0,00	0,00	0,00	0,00	0,00	0,00	0,00	0,00	0,00		
2150.0	Competenze attività integrative LSU - LSU	160.000,00	0,00	0,00	160.000,00	129.603,63	16.165,71	145.809,34	0,00	14.150,66		

MEF - RGS - Prot. 59760 del 18/07/2014 - E



Handwritten signature and date: 16/07/2014

ENTE PARCO NAZIONALE DELL'ASPROMONTE
RENDICONTO FINANZIARIO GESTIONALE
USCITA 2013

ALLEGATO 10 (Parte B)
Pagina 2

Capitolo	G E S T I O N E D E B I T I				G E S T I O N E C A S S A				Tot. Residui (9+15)		
	Residui Iniziali	Pagati	Da Pagare (16-14)	Totali (14+15)	Var.in + (16-13)	Var.in - (13-16)	Previsioni	Pagamenti		Diff.in + (20-19)	Diff.in - (19-20)
2	13	14	15	16	17	18	19	20	21	22	23
2010.0	3.600,00	0,00	0,00	0,00	0,00	3.600,00	448.635,31	214.361,83	0,00	34.273,48	2.385,79
2020.0	0,00	0,00	0,00	0,00	0,00	0,00	9.000,00	4.905,42	0,00	4.094,58	71,46
2030.0	0,00	0,00	0,00	0,00	0,00	0,00	144.355,31	141.088,01	0,00	3.267,30	596,34
2040.0	26.683,23	14.690,10	11.693,23	26.383,33	0,00	309,80	126.693,23	91.493,11	0,00	35.200,12	28.874,88
2050.0	36.015,45	0,00	36.015,45	36.015,45	0,00	0,00	104.481,45	34.184,31	0,00	70.297,14	58.370,58
2070.0	0,00	0,00	0,00	0,00	0,00	0,00	4.238,07	3.353,91	0,00	884,16	433,72
2080.0	0,00	0,00	0,00	0,00	0,00	0,00	0,00	0,00	0,00	0,00	0,00
2090.0	0,00	0,00	0,00	0,00	0,00	0,00	0,00	0,00	0,00	0,00	0,00
2100.0	1.367,05	573,01	0,00	573,01	0,00	794,04	13.867,05	4.073,01	0,00	9.794,04	9.000,00
2110.0	0,00	0,00	0,00	0,00	0,00	0,00	100,00	88,90	0,00	41,10	0,00
2120.0	5.346,27	5.344,77	0,00	5.344,77	0,00	1,50	21.346,27	18.883,17	0,00	2.463,10	0,00
2130.0	0,00	0,00	0,00	0,00	0,00	0,00	1.000,00	47,67	0,00	952,33	0,00
2140.0	39.800,00	10.819,06	28.680,94	39.500,00	0,00	0,00	36.500,00	10.819,06	0,00	28.680,94	36.500,00
2150.0	13.550,46	9.155,94	0,00	9.155,94	0,00	4.394,52	173.550,46	138.839,57	0,00	34.710,89	16.165,71

MEF RGS - Prot. 59760 del 16/07/2014 - E


[Handwritten signature]

ENTE PARCO NAZIONALE DELL'ASPROMONTE
RENDICONTO FINANZIARIO GESTIONALE
USCITA 2013

Data elaborazione: 22-05-2014
 ALLEGATO 10 (Parte A)
 Pagina 3

Capitolo	Denominazione	G E S T I O N E d i C O M P E T E N Z A										
		4	5	6	7	8	9	10	11	12		
		Previsione Iniziale	Var.in + (7-4)	Var.in - (4-7)	Prev.Defin. (4+5-6)	Somma Pagate	Da Pagare (10-8)	Tot.Imp. (8+9)	Diff.in + (10-7)	Diff.in - (7-10)		
2160.0	Competenze LRU	20.000,00	0,00	0,00	20.000,00	12.532,24	1.145,36	13.677,60	0,00	6.322,40		
2170.0	IRAP	0,00	0,00	0,00	0,00	0,00	0,00	0,00	0,00	0,00		
2180.0	Spese per benefici assistenziali e sociali al personale	4.450,36	0,00	0,00	4.450,36	0,00	4.450,36	4.450,35	0,00	0,00		
	Totale 1.1.1.2	965.145,05	22.000,00	2.000,00	985.145,05	834.057,31	83.798,52	917.855,85	0,00	87.389,50		
	1.1.1.3 - 1.1.1.3 CATEGORIA USCITE PER L'ACQUISTO DI BENI DI CONSUMO E DI SERVIZI											
4010.0	Fitti passivi e oneri locativi	35.000,00	1.000,00	0,00	36.000,00	14.556,86	20.470,56	35.027,44	0,00	972,55		
4020.0	Spese per pulizia locali, vigilanza ed altri servizi	25.000,00	0,00	0,00	25.000,00	3.528,49	2.085,20	5.614,69	0,00	19.385,31		
4030.0	Spese per acqua, gas, energia elettrica, riscaldamento ed altre utenze	39.000,00	10.000,00	0,00	49.000,00	36.323,54	5.356,29	41.681,83	0,00	7.316,17		
4040.0	Quote associative diverse	11.500,00	0,00	0,00	11.500,00	8.654,37	0,00	8.654,37	0,00	2.845,63		
4050.0	Premi di assicurazioni contro rischi incendi furti ed altro	15.000,00	0,00	0,00	15.000,00	0,00	0,00	0,00	0,00	15.000,00		
4100.0	Spese postali, corriere, telegrafiche ecc	6.000,00	0,00	0,00	6.000,00	3.250,15	0,00	3.250,15	0,00	2.749,85		
4120.0	Spese per acquisto materiale vario di consumo e di carattere tecnico ed economico e servizi vari	10.000,00	0,00	5.000,00	5.000,00	2.194,97	0,00	2.194,97	0,00	2.805,03		
4140.0	Spese per servizi informatici	25.000,00	0,00	0,00	25.000,00	22.747,85	427,00	23.174,65	0,00	1.825,35		
4150.0	Spese telefoniche	20.000,00	0,00	0,00	20.000,00	18.827,97	0,00	18.827,97	0,00	1.172,03		

MEF - RGS Prot. 59760 del 13/07/2014 - E



[Handwritten signature]

ENTE PARCO NAZIONALE DELL'ASPROMONTIE
 RENDICONTO FINANZIARIO GESTIONALE
 USCITA 2013

ALLEGATO 10 (Parte B)
 Pagina 3

Capitolo	G E S T I O N E del R E S I D U I					G E S T I O N E di C A S S A					Tot. Residui (8+15)
	Residui Iniziali	Pagati	Da Pagare (16-14)	Totale (14+15)	Var. in + (16-13)	Var. in - (13-16)	Previsioni	Regumenti	Diff. in + (20-19)	Diff. in - (19-20)	
2	13	14	15	16	17	18	19	20	21	22	23
2160.0	1.112,00	1.112,00	0,00	1.112,00	0,00	0,00	21.112,00	13.644,24	0,00	7.467,76	1.145,16
2170.0	0,00	0,00	0,00	0,00	0,00	0,00	0,00	0,00	0,00	0,00	0,00
2180.0	0,00	0,00	0,00	0,00	0,00	0,00	4.450,36	0,00	0,00	4.450,36	4.450,36
Totale	127.184,46	41.694,88	76.189,62	118.084,50	0,00	9.099,96	1.112.329,51	875.752,21	0,00	236.577,30	160.188,14
4010.0	2.756,92	0,00	0,00	0,00	0,00	2.756,92	38.756,92	14.556,86	0,00	24.200,06	20.470,56
4020.0	9.308,72	4.766,28	0,00	4.766,28	0,00	542,44	30.308,72	9.294,72	0,00	22.013,95	2.086,20
4030.0	4.162,15	3.084,73	0,00	3.084,73	0,00	700,03	53.382,75	40.006,27	0,00	13.376,48	5.398,29
4040.0	0,00	0,00	0,00	0,00	0,00	0,00	11.500,00	8.654,37	0,00	2.845,63	0,00
4050.0	0,00	0,00	0,00	0,00	0,00	0,00	15.000,00	0,00	0,00	15.000,00	0,00
4100.0	0,00	0,00	0,00	0,00	0,00	0,00	6.000,00	3.250,15	0,00	2.749,85	0,00
4120.0	0,00	0,00	0,00	0,00	0,00	0,00	5.000,00	2.194,97	0,00	2.805,03	0,00
4140.0	4.351,09	1.502,50	2.715,24	4.217,74	0,00	133,03	29.351,09	24.250,15	0,00	5.100,94	5.443,24
4150.0	1.196,83	165,76	0,00	165,76	0,00	1.031,07	21.196,83	18.993,73	0,00	2.203,10	0,00

MEF - RGS - Prot. 59760 del 16/07/2014 - E


ENTE PARCO NAZIONALE DELL'ASPRROMONTE
RENDICONTO FINANZIARIO GESTIONALE
USCITA 2013

Data elaborazione: 22-05-2014
ALLEGATO 10 (Parte A)
Pagina 4

Capitolo	Denominazione	G E S T I O N E d i C O N F E T E N Z A											
		4	5	6	7	8	9	10	11	12			
		Previsione Iniziale	Var.in + (7-4)	Var.in - (4-7)	Prev. Defin. (4+5-6)	Somme Pagate	Da Pagare (10-8)	Tot.Imp. (8+9)	Diff.in + (10-7)	Diff.in - (7-10)			
4200.0	Manutenzione riparazioni, noleggi mobili arredi ed attrezzature	5.000,00	0,00	0,00	5.000,00	505,00	0,00	505,00	0,00	4.395,00			
4210.0	Manutenzione ordinaria riparazione e adattamenti locali e relativi impianti immobili di proprietà ed in utilizzo (Nuova Denominazione)	27.671,26	0,00	0,00	27.671,26	4.702,81	9.440,03	14.182,84	0,00	13.525,42			
4270.0	Spese per acquisto vestiario e divise	5.000,00	0,00	0,00	5.000,00	515,48	4.266,34	4.781,82	0,00	215,18			
4290.0	Spese per gestione, manutenzione recupero e potenziamento rete dei sentieri. aree verdi, tappe soste e campeggi interventi finalizzati a	80.000,00	0,00	0,00	80.000,00	0,00	80.000,00	80.000,00	0,00	0,00			
4300.0	Manutenzione, noleggio canonici leasing ed esercizio mezzi di trasporto	3.978,09	0,00	0,00	3.978,09	3.747,46	18,51	3.765,97	0,00	212,12			
4400.0	Spese per stampe e distribuzione di pubblicazioni riviste e materiale divulgativo e promozionale	0,00	0,00	0,00	0,00	0,00	0,00	0,00	0,00	0,00			
4410.0	Spese per acquisto pubblicazioni per uso ufficio rassegne riviste giornali e abbonamenti	2.000,00	0,00	0,00	2.000,00	90,00	0,00	90,00	0,00	1.910,00			
4540.0	Spese per gestione e manutenzione di centri visita, del punti base e delle strutture informative esterni per il funzionamento della rete dei	100.000,00	0,00	0,00	100.000,00	25.313,31	13.328,04	38.641,35	0,00	61.358,65			
4570.0	Spese per horristi	5.000,00	0,00	0,00	5.000,00	0,00	0,00	0,00	0,00	5.000,00			
4580.0	Spese per la sicurezza d. lgn 81/2008	10.000,00	0,00	0,00	10.000,00	4.463,00	5.536,35	9.999,35	0,00	0,05			
4590.0	Spese incentivanti la mobilità collettiva (Nuova Denominazione)	15.000,00	0,00	0,00	15.000,00	6.502,91	581,11	7.084,02	0,00	11.415,98			

MEP - RGS - Prot. 59760 del 16/07/2014 - E

9/18/2013
Val




ENTE PARCO NAZIONALE DELL'ASPROMONTE
 RENDICONTO FINANZIARIO GESTIONALE
 USCITA 2013

ALLEGATO 10 (Parte B)
 Pagina 4

Capitolo	G E S T I O N E d e i R E S I D U I					G E S T I O N E d i C A S A					Tot. Residui (9+15)	
	Residui Iniziali 13	Pagati 14	Da Pagare (16-14) 15	Totali (14+15) 16	Var.in + (16-13) 17	Var.in - (13-16) 18	Previsioni 19	Pagamenti 20	Diff.in + (20-19) 21	Diff.in - (19-20) 22		
2												23
4300.0	0,00	0,00	0,00	0,00	0,00	0,00	5.000,00	605,00	0,00	4.395,00	0,00	0,00
4210.0	3.658,09	1.794,32	3.663,77	5.658,09	0,00	0,00	33.329,35	6.457,13	0,00	26.832,22	13.303,80	
4270.0	5.000,00	4.801,38	0,00	4.801,38	0,00	198,62	10.000,00	5.316,80	0,00	4.683,14	4.286,34	
4290.0	96.805,60	10.720,00	86.085,60	96.805,60	0,00	0,00	176.805,60	10.720,00	0,00	166.085,60	166.085,60	
4300.0	396,15	275,77	120,38	396,15	0,00	0,00	4.374,24	4.023,23	0,00	351,01	138,89	
4400.0	91.975,90	63.010,00	1.681,90	64.691,90	0,00	29.284,00	93.975,90	63.010,00	0,00	30.965,90	1.681,90	
4010.0	85,00	0,00	0,00	0,00	0,00	85,00	2.085,00	90,00	0,00	1.995,00	0,00	
4540.0	57.032,37	22.862,42	29.598,09	52.480,31	0,00	4.551,86	157.032,37	48.195,73	0,00	108.836,64	48.236,13	
4570.0	0,00	0,00	0,00	0,00	0,00	0,00	5.000,00	0,00	0,00	5.000,00	0,00	
4580.0	10.000,00	6.959,80	0,00	6.959,80	0,00	3.040,20	20.000,00	11.422,80	0,00	8.577,20	336,35	
4590.0	4.621,02	3.055,84	0,00	3.055,84	0,00	1.565,18	19.621,02	9.558,75	0,00	10.062,27	581,11	

MEF - RGS - Prot. 59766 del 10/07/2014 - E




Handwritten signature and date: 15/07/2014

ENTE PARCO NAZIONALE DELL'ASPROMONTE
 RENDICONTO FINANZIARIO GESTIONALE
 USCITA 2013

Data elaborazione: 22-05-2014
 ALLEGATO 10 (Parte A)
 Pagina 5

Capitolo	Denominazione	G E S T I O N E d i C O M P E T E N Z A									
		4	5	6	7	8	9	10	11	12	
	Previsione Iniziale	Var.in + (7-4)	Var.in - (4-7)	Prev. Defin. (4+5-6)	Somme Pagate	Da Pagare (10-8)	Tot.Imp. (8+9)	Diff.in + (10-7)	Diff.in - (7-10)		
4610.0	Spese per concorsi, funzionamento commissioni, e comitati scientifici	5.000,00	0,00	0,00	5.000,00	0,00	0,00	0,00	0,00	5.000,00	
4620.0	Spese per pubblicità (nuova denominazione)	3.200,00	0,00	0,00	3.200,00	3.200,00	3.200,00	0,00	0,00	0,00	
4640.0	Spese per canoni di leasing nolo di beni di uso durevole e immobilizzazioni tecniche	10.000,00	0,00	5.000,00	5.000,00	2.007,83	2.680,78	0,00	0,00	2.319,22	
4710.0	Spese di rappresentanza	171,60	0,00	0,00	171,60	0,00	0,00	0,00	0,00	171,60	
4730.0	Spese per consulenze amministrative contabili fiscali, tecniche legali e prestazioni occasionali	0,00	0,00	0,00	0,00	0,00	0,00	0,00	0,00	0,00	
4740.0	Spese per prestazioni di servizi	20.000,00	0,00	19.000,00	1.000,00	5,00	5,00	0,00	0,00	295,00	
4750.0	Spese per lavoro interinale	0,00	0,00	0,00	0,00	0,00	0,00	0,00	0,00	0,00	
4760.0	Oneri sociali su prestazioni professionali ed occasionali	10.000,00	0,00	0,00	10.000,00	1.141,59	1.141,59	0,00	0,00	8.858,41	
4770.0	Spese per attività comunicativo Istituzionale rientranti nell'art.1 comma 5 della legge 150/2000 (nuova denominazione)	115.500,00	0,00	0,00	115.500,00	68.853,45	102.617,70	0,00	0,00	112.82,30	
4780.0	Spese per servizio federalismo demaniale	10.000,00	0,00	0,00	10.000,00	0,00	0,00	0,00	0,00	10.000,00	
4820.0	Borse di studio per attività di ricerca	12.000,00	0,00	0,00	12.000,00	0,00	0,00	0,00	0,00	12.000,00	
4870.0	Servizio di pulizia e manutenzione del parco	0,00	0,00	0,00	0,00	0,00	0,00	0,00	0,00	0,00	
4890.0	Spese per il funzionamento del CPA e per servizio di controllo e sicurezza del territorio	165.000,00	0,00	0,00	165.000,00	29.872,34	158.829,73	0,00	0,00	170,27	
	Totale 1.1.1.3	791.020,95	11.000,00	29.000,00	773.020,95	356.889,33	566.011,32	0,00	0,00	205.009,73	



Sp. 18/3 m/b
6/11

ENTE PARCO NAZIONALE DELL'ASPROMONTE
 RENDICONTO FINANZIARIO GESTORIALE
 USCITA 2013

ALLEGATO 10 (Parte 2)
 Pagina 5

MEF - RG - Prot. 59760 del 16/07/2014 - E

Capitolo	G E S T I O N E d e i R E S I D U I										G E S T I O N E d i C A S S A				
	13	14	15	16	17	18	19	20	21	22	23	Tot. Residui (9415)			
	Residui Iniziali	Pagati	Da Pagare (16-14)	Totali (14+15)	Var.in + (15-13)	Var.in - (13-16)	Previsioni	Pagamenti	Diff.in + (20-19)	Diff.in - (19-20)					
4610.0	3.075,69	0,00	0,00	0,00	0,00	3.075,69	8.075,69	0,00	0,00	8.075,69	0,00	0,00			
4620.0	1.500,00	1.500,00	0,00	1.500,00	0,00	0,00	4.700,00	1.500,00	0,00	3.200,00	3.200,00	3.200,00			
4640.0	667,44	667,44	0,00	667,44	0,00	0,00	5.667,44	2.675,27	0,00	2.992,17	672,95	672,95			
4710.0	0,00	0,00	0,00	0,00	0,00	0,00	171,60	0,00	0,00	171,60	0,00	0,00			
4730.0	0,00	0,00	0,00	0,00	0,00	0,00	0,00	0,00	0,00	0,00	0,00	0,00			
4740.0	14.790,00	3.892,91	10.890,00	14.782,91	0,00	7,09	15.790,00	3.897,91	0,00	11.892,09	10.890,00	10.890,00			
4750.0	0,00	0,00	0,00	0,00	0,00	0,00	0,00	0,00	0,00	0,00	0,00	0,00			
4760.0	0,00	0,00	0,00	0,00	0,00	0,00	10.000,00	1.141,59	0,00	8.858,41	0,00	0,00			
4770.0	4.466,60	4.466,60	0,00	4.466,60	0,00	0,00	118.966,60	73.120,05	0,00	46.646,55	102.64,25	102.64,25			
4780.0	0,00	0,00	0,00	0,00	0,00	0,00	10.000,00	0,00	0,00	10.000,00	0,00	0,00			
4820.0	30.000,00	0,00	30.000,00	30.000,00	0,00	0,00	42.000,00	0,00	0,00	42.000,00	42.000,00	42.000,00			
4870.0	3.615,36	2.856,00	0,00	2.856,00	0,00	759,36	3.615,36	2.856,00	0,00	759,36	0,00	0,00			
4890.0	39.938,90	14.525,43	0,00	14.525,43	0,00	25.413,47	204.938,90	143.482,82	0,00	61.456,08	23.472,34	23.472,34			
Totale	385.624,43	151.525,18	160.954,98	316.480,16	0,00	73.144,27	1.162.645,38	508.511,41	0,00	654.130,97	376.076,97	376.076,97			

Handwritten signature



ENTE PARCO NAZIONALE DELL'ASPROMONTE
 RENDICONTO FINANZIARIO GESTIONALE
 USCITA 2013

Capitolo	Denominazione	G E S T I O N E d i C O M P E T E N Z A									
		4	5	6	7	8	9	10	11	12	
		Previsione Iniziale	Var.in + (7-4)	Var.in - (4-7)	Prev. Definitiva (4+5-6)	Somme Pagate	Da Pagare (10-8)	Tot. Imp. (8+9)	Diff. in + (10-7)	Diff. in - (7-10)	
2	3										
	1.1.2 - 1.1.2 FUNZIONE 2 - INTERVENTI DIVERSI										
	1.1.2.1 - 1.1.2.1 CATEGORIA USCITE PER PRESTAZIONI ISTRUZIONALI										
5010.0	Indennizzi per mancati tagli	100.000,00	0,00	0,00	100.000,00	0,00	86.582,32	86.582,32	0,00	13.417,68	
5030.0	Indennizzi danni fauna	50.000,00	0,00	0,00	50.000,00	1.080,00	25.250,00	26.330,00	0,00	21.670,00	
5040.0	Interventi finalizzati al recupero razze in via d'estinzione	0,00	0,00	0,00	0,00	0,00	0,00	0,00	0,00	0,00	
5060.0	Ripopolamenti faunistici e ittici	0,00	0,00	0,00	0,00	0,00	0,00	0,00	0,00	0,00	
5070.0	Interventi di bonifica ripristino siti inquinati e prevenzione inquinamento	50.000,00	0,00	0,00	50.000,00	0,00	50.000,00	50.000,00	0,00	0,00	
5080.0	Interventi di tutela della fauna della flora e degli habitat minacciati	50.000,00	0,00	50.000,00	0,00	0,00	0,00	0,00	0,00	0,00	
5090.0	Altre prestazioni	0,00	0,00	0,00	0,00	0,00	0,00	0,00	0,00	0,00	
5100.0	Spese per organizzazione e partecipazione a manifestazioni ed attività varie di animazione culturale di promozione e valorizzazione del parco	50.000,00	25.000,00	0,00	75.000,00	34.000,00	30.700,00	64.700,00	0,00	150.000,00	
5110.0	Spese per attività di monitoraggio e di indagine su flora fauna ed habitat minacciati	90.000,00	100.000,00	0,00	190.000,00	9.105,00	175.530,00	184.635,00	0,00	5.165,00	
5120.0	Spese per studi e ricerca scientifica	20.000,00	0,00	0,00	20.000,00	0,00	0,00	0,00	0,00	20.000,00	
5130.0	Spese per educazione ambientale e promozione cultura e sensibilità ambientale e laboratori didattici, artigianali ed artistici	90.000,00	0,00	2.000,00	88.000,00	15.785,00	70.993,75	86.778,75	0,00	17.021,25	

MEF - RG - Prot. 59760 del 16/07/2014 - E

[Handwritten signature]
 TEL. 0974/21125

ENTE PARCO NAZIONALE DELL'ASFROMONTE
 RENDICONTO FINANZIARIO GESTIONALE
 USCITA 2013

ALLEGATO 10 (Parte B)
 Pagina 6

Capitolo	G E S T I O N E d e i R E S I D U I				G E S T I O N E d i C A S S A				Tot. Residui (9-15)		
	Residui Iniziali	Pagati	Da Pagars (16-14)	Totali (14+15)	Var. in + (16-13)	Var. in - (13-16)	Provisioni	pagamenti		Diff. in + (20-19)	Diff. in + (19-20)
2	13	14	15	16	17	18	19	20	21	22	23
1.1.2											
1.1.2.1											
5010.0	141.000,00	141.000,00	0,00	141.000,00	0,00	0,00	241.000,00	141.000,00	0,00	100.000,00	86.592,32
5030.0	84.885,00	29.320,00	17.500,00	46.820,00	0,00	38.065,00	134.885,00	30.400,00	0,00	104.485,00	42.750,00
5040.0	0,00	0,00	0,00	0,00	0,00	0,00	0,00	0,00	0,00	0,00	0,00
5060.0	0,00	0,00	0,00	0,00	0,00	0,00	0,00	0,00	0,00	0,00	0,00
5070.0	51.240,00	0,00	51.240,00	51.240,00	0,00	0,00	101.240,00	0,00	0,00	101.240,00	101.240,00
5080.0	5.186,05	4.900,00	0,00	4.900,00	0,00	286,05	9.186,05	4.900,00	0,00	286,05	0,00
5090.0	0,00	0,00	0,00	0,00	0,00	0,00	0,00	0,00	0,00	0,00	0,00
5100.0	375.662,07	170.174,53	147.525,50	317.700,03	0,00	58.162,64	450.862,67	204.174,53	0,00	246.688,14	178.221,50
5110.0	415.340,26	53.772,85	350.459,63	404.232,48	0,00	11.107,78	605.340,26	62.877,85	0,00	542.462,41	53.592,63
5120.0	0,00	0,00	0,00	0,00	0,00	0,00	20.000,00	0,00	0,00	20.000,00	0,00
5130.0	311.612,28	136.652,28	127.948,00	264.600,28	0,00	47.032,00	399.612,28	132.437,28	0,00	247.175,00	194.241,75

MEF - RGS Prot. 59760 del 16/07/2014 - E

Handwritten signature and stamp

Data elaborazione: 22-05-2014
 ALLEGATO 10 (Parte A)
 Pagina 7

ENTE PARCO NAZIONALE DELL'ASPROMONTE
 RENDICONTO FINANZIARIO GESTORIALE
 USCITA 2013

Capitolo	Denominazione	G E S T I O N E d i C O M P E T E N Z A										
		4	5	6	7	8	9	10	11	12		
		Previsione Iniziale	Var.in + (7-4)	Var.in - (4-7)	Prev.Defin. (4+5-6)	Somme Pagate	Da Pagare (10-8)	Tot.Imp. (8+9)	Diff.in + (10-7)	Diff.in - (7-10)		
5140.0	Spese per organizzazione campi attività naturalistiche, stages, campi di volontariato	30.000,00	0,00	0,00	30.000,00	4.500,00	22.585,00	27.089,00	0,00	2.905,00		
5150.0	Spese per la tutela e valorizzazione delle risorse ambientali del parco	0,00	0,00	0,00	0,00	0,00	0,00	0,00	0,00	0,00		
5160.0	Spese per incentivazione di attività turistiche Misura 313 Azione 1 Fsr Calabria 2007/2013	81.200,00	0,00	0,00	81.200,00	0,00	0,00	0,00	0,00	81.200,00		
5290.0	Spese per attività di prevenzione incendi, boschivi e manutenzione del territorio	150.000,00	0,00	60.000,00	90.000,00	67.767,25	14.384,77	82.152,02	0,00	7.847,98		
5300.0	Spese per potenziamento rete musei del parco	0,00	0,00	0,00	0,00	0,00	0,00	0,00	0,00	0,00		
5310.0	Spese per l'attività di promozione e diffusione - servizio rilevante ai fini Iva	50.000,00	0,00	0,00	50.000,00	21.794,00	28.128,98	49.922,96	0,00	77,94		
5320.0	Spese per mostre fiere e convegni	11.731,82	0,00	0,00	11.731,82	2.830,40	8.380,00	11.710,40	0,00	21,42		
5330.0	Interventi di valorizzazione produzioni del parco	15.000,00	85.000,00	0,00	100.000,00	13.750,00	82.836,00	96.586,00	0,00	3.14,00		
5340.0	Interventi finalizzati a impianti di energia alternativa	0,00	0,00	0,00	0,00	0,00	0,00	0,00	0,00	0,00		
5350.0	Spese per gestione ed attività connesse al centro equestre (Nuova Denominazione)	70.000,00	0,00	0,00	70.000,00	56.193,19	12.459,52	68.652,71	0,00	5.47,29		
5360.0	Realizzazione Sistema di Contabilità Ambientale	0,00	0,00	0,00	0,00	0,00	0,00	0,00	0,00	0,00		
	Totale 1.1.2.1	997.931,82	210.000,00	112.000,00	1.005.931,82	226.804,84	609.340,32	835.145,16	0,00	17.886,56		

MEF - RGS - Prot. 59760 del 16/07/2014 - E



Handwritten signature and initials

ENTE PARCO NAZIONALE DELL'ASPROMONTE
 RENDICONTO FINANZIARIO GESTIONALE
 USCITA 2013

ALLEGATO 10 (Parte B)
 Pagina 7

Capitolo	G E S T I O N E d e i R E S I D U I				G E S T I O N E d i C A S S A						
	Residui Iniziali	Pagati	Da Pagare (15-14)	Totali (14+15)	Var.in + (16-13)	Var.in - (13-16)	Previsioni	Pagamenti	Diff.in + (20-19)	Diff.in - (19-20)	Tot. Residui (9+15)
2	13	14	15	16	17	18	19	20	21	22	23
5140-0	0,00	0,00	0,00	0,00	0,00	0,00	30.000,00	4.500,00	0,00	25.500,00	32.505,00
5150-0	0,00	0,00	0,00	0,00	0,00	0,00	0,00	0,00	0,00	0,00	0,00
5160-0	0,00	0,00	0,00	0,00	0,00	0,00	81.200,00	0,00	0,00	81.200,00	0,00
5290-0	128.100,80	109.085,44	0,00	109.085,44	0,00	19.015,36	218.100,80	176.852,69	0,00	41.248,11	14.384,77
5300-0	0,00	0,00	0,00	0,00	0,00	0,00	0,00	0,00	0,00	0,00	0,00
5310-0	82.815,18	13.072,00	69.743,18	82.815,18	0,00	0,00	132.815,18	34.866,00	0,00	97.949,18	97.872,14
5320-0	2.042,54	0,00	1.252,10	1.252,10	0,00	790,44	13.774,36	2.810,40	0,00	10.963,96	10.112,10
5330-0	101.477,82	58.858,76	39.346,80	98.205,56	0,00	3.272,58	201.477,82	72.608,76	0,00	128.869,06	117.832,80
5340-0	0,00	0,00	0,00	0,00	0,00	0,00	0,00	0,00	0,00	0,00	0,00
5350-0	33.603,60	21.473,24	0,00	21.473,24	0,00	11.130,36	102.603,60	77.666,43	0,00	24.937,17	17.559,53
5360-0	0,00	0,00	0,00	0,00	0,00	0,00	0,00	0,00	0,00	0,00	0,00
Totale	1.732.166,20	738.309,10	805.015,21	1.543.324,31	0,00	188.841,89	2.738.098,02	965.113,94	0,00	1.772.984,08	1.412.555,31

MEF - RGS - Prot. 59760 del 16/07/2014 - E

Handwritten signature and stamp

ENTE PARCO NAZIONALE DELL'ASPRROMONTE
 RENDICONTO FINANZIARIO GESTIONALE
 USCITA 2013

Data elaborazione: 22-05-2014
 ALLEGATO 19 (Parte A)
 Pagina 8

Capitolo	denominazione	G E S T I O N E d i C O M P E T E N Z A									
		4	5	6	7	8	9	10	11	12	
	Provisione Iniziale	Var.in + (7-4)	var.in - (4-7)	Prev.Defin. (4+5-6)	Somme Pagate	Da Pagare (10-8)	Tot.Imp. (8+9)	Diff.in + (10-7)	Diff.in - (7-10)		
2	3										
	1.1.2.3 - 1.1.2.3 - CATEGORIA ONERI FINANZIARI										
7030.0	Spese e commissioni bancarie	12.500,00	0,00	0,00	12.500,00	0,00	6.522,09	0,00	5.977,91		
7040.0	Interessi passivi	2.000,00	0,00	0,00	2.000,00	0,00	0,00	0,00	2.000,00		
	Totale 1.1.2.3	14.500,00	0,00	0,00	14.500,00	0,00	6.522,09	0,00	7.977,91		
	1.1.2.4 - 1.1.2.4 - CATEGORIA ONERI TRIBUTARI										
8010.0	Imposte, tasse e tributi vari	10.000,00	0,00	0,00	10.000,00	0,00	6.879,44	0,00	3.120,56		
8020.0	Irap	90.000,00	0,00	0,00	90.000,00	214,05	63.619,34	0,00	26.380,66		
	Totale 1.1.2.4	100.000,00	0,00	0,00	100.000,00	214,05	70.498,78	0,00	29.501,22		
	1.1.2.5 - 1.1.2.5 - CATEGORIA USCITE NON CLASSIFICABILI IN ALTRE VOCI										
10010.0	Spese per perizie, liti, arbitraggi, indennizzi e spes legali	49.000,00	160.000,00	0,00	200.000,00	173.138,44	24.675,53	0,00	24.865,03		
10020.0	Fondo di riserva	10.000,00	0,00	0,00	10.000,00	0,00	0,00	0,00	10.000,00		
10030.0	Fondi speciali per rinnovi contrattuali anni precedenti	29.144,00	0,00	0,00	29.144,00	0,00	0,00	0,00	29.144,00		
10100.0	Spese per demolizioni di abusi edilizi	188.000,00	0,00	0,00	188.000,00	0,00	0,00	0,00	188.000,00		
10110.0	Fondi speciali per rinnovi contrattuali in corso	10.000,00	0,00	0,00	10.000,00	0,00	0,00	0,00	10.000,00		
10120.0	Altre spese non classificabili	1.000,00	0,00	0,00	1.000,00	0,00	0,00	0,00	1.000,00		

MEL - RGG - Prot. 59760 del 6/07/2014 - E

ENTE PARCO NAZIONALE DELL'ASPROMONTE
 RENDICONTO FINANZIARIO GESTIONALE
 USCITA 2013

ALLEGATO 10 (Parte B)
 Pagina 8

Capitolo	G E S T I O N E D E I R E S I D U I				G E S T I O N E d e l C A S S A				Tot. Residui (9+15)		
	Residui iniziali	Pagati	Da Pagare (16-14)	Totali (14+15)	Var. in + (16-13)	Var. in - (13-16)	Previsioni	Pagamenti		Diff. in + (30-19)	Diff. in - (19-30)
2	13	14	15	16	17	18	19	20	21	22	23
1.1.2.3											
7030.0	6.202,34	6.047,98	154,76	6.202,34	0,00	0,00	18.702,34	12.569,67	0,00	6.132,67	134,76
7040.0	555,64	0,00	555,64	555,64	0,00	0,00	2.555,64	0,00	0,00	2.555,64	555,64
Totale	6.757,98	6.047,98	710,40	6.757,98	0,00	0,00	21.257,98	12.569,67	0,00	8.688,31	710,40
1.1.2.4											
8010.0	642,08	0,00	642,08	642,08	0,00	0,00	10.642,08	6.079,44	0,00	3.762,64	642,08
8020.0	3.573,80	0,00	3.573,80	3.573,80	0,00	0,00	93.573,80	63.619,34	0,00	29.954,46	3.787,85
Totale	4.215,88	0,00	4.215,88	4.215,88	0,00	0,00	104.215,88	70.498,78	0,00	33.717,10	4.429,93
1.1.2.6											
10010.0	70.988,11	61.250,61	9.697,50	70.988,11	0,00	0,00	370.988,11	85.965,14	0,00	185.021,97	185.935,94
10020.0	0,00	0,00	0,00	0,00	0,00	0,00	10.000,00	0,00	0,00	10.000,00	0,00
10030.0	0,00	0,00	0,00	0,00	0,00	0,00	20.144,00	0,00	0,00	20.144,00	0,00
10100.0	0,00	0,00	0,00	0,00	0,00	0,00	188.000,00	0,00	0,00	188.000,00	0,00
10110.0	0,00	0,00	0,00	0,00	0,00	0,00	10.000,00	0,00	0,00	10.000,00	0,00
10120.0	0,00	0,00	0,00	0,00	0,00	0,00	1.000,00	0,00	0,00	1.000,00	0,00

MEF - RGS - Prot. 59760 del 16/07/2014 - E

9/18/2014

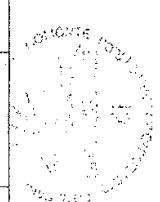
Data elaborazione: 22-05-2014
 ALLEGATO 10 (Parte A)
 Pagina 9

ENTE PARCO NAZIONALE DELL'ASPROMONTE
 RENDICONTO FINANZIARIO QUINQUENNALE
 USCITA 2013

Capitolo	Denominazione	G E S T I O N E d i C O M P E T E N Z A										
		4	5	6	7	8	9	10	11	12		
		Previsione Iniziale	Var.in + (7-4)	Var.in - (4-7)	Prev.Defin. (4+5-6)	Somme pagate	Da pagare (10-8)	Tot.Imp. (6+9)	Diff.in + (10-7)	Diff.in - (7-10)		
2	3											
10130.0	Fondo riduzione spese consumi intermedi decreto legge 211/05	0,00	0,00	0,00	0,00	0,00	0,00	0,00	0,00	0,00	0,00	
10140.0	Fondo riduzione spese indennità e gettoni agli organi di amministrazione e di controllo di cui all'art. 58 legge 286/2005 e art.6 d.l.78/201	12.200,00	0,00	0,00	12.200,00	3.964,18	0,00	3.964,18	0,00	8.235,82	0,00	
10150.0	Fondo riduzioni di spesa di cui al comma 17 art. 61 ed al comma 6 art.67 decreto legge 112/2008	17.370,00	0,00	0,00	17.370,00	17.370,00	0,00	17.370,00	0,00	0,00	0,00	
10150.0	Fondo riduzioni di spesa di cui all'art.5 decreto legge 78/2010	88.495,90	0,00	0,00	88.495,90	88.495,90	0,00	88.495,90	0,00	0,00	0,00	
	Totale 1.1.1.2.6	387.210,90	160.000,00	0,00	547.210,90	1.134.506,61	173.138,48	387.645,05	0,00	339.565,95	0,00	
	1.1.4 - 1.1.4 FUNZIONE 4 - TRATTAMENTI EX QUIESCENZA, INTEGRATIVI E SOSTITUTIVI											
	1.1.4.1 - 1.1.4.1 CATEGORIA ONERI PER IL PERSONALE IN QUIESCENZA											
14010.0	Anticipazioni TFR	0,00	0,00	0,00	0,00	0,00	0,00	0,00	0,00	0,00	0,00	
	Totale 1.1.4.1	0,00	0,00	0,00	0,00	0,00	0,00	0,00	0,00	0,00	0,00	
	1.1.4.2 - 1.1.4.2 - CATEGORIA ACCANTONAMENTO AL TRATTAMENTO DI FINE RAPPORTO											
15010.0	Accantonamento al trattamento di fine rapporto	36.398,52	0,00	0,00	36.398,52	0,00	0,00	0,00	0,00	36.398,52	0,00	
	Totale 1.1.4.2	36.398,52	0,00	0,00	36.398,52	0,00	0,00	0,00	0,00	36.398,52	0,00	
	1.1.5 - 1.1.5 FUNZIONE 5 - ACCANTONAMENTI A FONDI RISCHI ED ONERI											

MEF - RGS - Prot. 50760 del 16/07/2014 - E

Giuseppe...



ENTE PARCO NAZIONALE DELL'ASFROMONTE
 RENDICONTO FINANZIARIO GESTIONALE
 USCITA 2013

ALLEGATO 10 (Parte B)
 Pagina 9

Capitolo	G E S T I O N E d e i R E S I D U I					G E S T I O N E d i C A S S A					Tot. Residui (9+15)	
	Residui iniziali 13	Pagati 14	Da Pagare (16-14) 15	Totale (14+15) 16	Var.in + (16-13) 17	Var.in - (13-16) 18	Previsioni 19	Pagamenti 20	Diff.in + (20-19) 21	Diff.in - (19-20) 22		
2												
10130.0	0,00	0,00	0,00	0,00	0,00	0,00	0,00	0,00	0,00	0,00	0,00	0,00
10140.0	0,00	0,00	0,00	0,00	0,00	0,00	3.954,18	0,00	0,00	8.235,82	0,00	0,00
10150.0	0,00	0,00	0,00	0,00	0,00	0,00	17.370,00	0,00	0,00	0,00	0,00	0,00
10160.0	0,00	0,00	0,00	0,00	0,00	0,00	88.496,90	0,00	0,00	0,00	0,00	0,00
Totale	70.988,11	61.290,61	9.697,50	70.988,11	0,00	0,00	618.199,01	195.797,22	0,00	422.401,79	182.835,94	0,00
1.1.1.4												
1.1.1.4.1												
Totale	0,00	0,00	0,00	0,00	0,00	0,00	0,00	0,00	0,00	0,00	0,00	0,00
1.1.1.4.1	0,00	0,00	0,00	0,00	0,00	0,00	0,00	0,00	0,00	0,00	0,00	0,00
1.1.1.4.2												
1.1.1.4.2	0,00	0,00	0,00	0,00	0,00	0,00	36.398,52	0,00	0,00	36.398,52	0,00	0,00
Totale	0,00	0,00	0,00	0,00	0,00	0,00	36.398,52	0,00	0,00	36.398,52	0,00	0,00
1.1.1.5												

MEF - RGS - Prot. 59760 del 16/07/2014 - E

Handwritten signature and stamp

ENTE PARCO NAZIONALE DELL'ASPRROMONTE
 RENDICONTO FINANZIARIO GESTIONALE
 USCITA 2013

Data elaborazione: 22-05-2014

ALLEGATO 10 (Parte A)

Pagina 10

Capitolo	Denominazione	G E S T I O N E d i C O M P E T E N Z A										
		4	5	6	7	8	9	10	11	12		
	Previsione Iniziale	Var.in + (7-4)	Var.in - (4-7)	Prev.Defin. (4+5-6)	Somme Pagate	Da Pagare (10-8)	Tot.Imp. (8+9)	Diff.in + (10-7)	Diff.in - (7-10)			
2	1.1.5.1 - Fondi flecchi ed oneri											
1.010.0	Fondi flecchi on oneri	10.000,00	0,00	0,00	10.000,00	0,00	0,00	0,00	0,00	10.000,00		
	Totale 1.1.5.1	10.000,00	0,00	0,00	10.000,00	0,00	0,00	0,00	0,00	10.000,00		
	Totale 1.1 - TITOLO I - USCITE CORRENTI	3.298.080,59	260.000,00	0,00	3.558.080,59	1.681.542,84	2.757.935,43	0,00	0,00	800.165,26		

Handwritten signature: *Giuseppe...*
 Official stamp: MEF - RGS - Prot. 59760 del 16/07/2014 - E

ENTE PARCO NAZIONALE DELL'ASPROMONTE
 RENDICONTO FINANZIARIO GESTIONALE
 USCITA 2013

ALLEGATO 10 (Parte B)
 Pagina 10

Capitolo	G E S T I O N E dei R E S I D U I				G E S T I O N E di C A S S A						
	Residui Iniziali 13	Pagati 14	Da Pagare (16-14) 15	Totali (14+15) 16	Var.in + (16-13) 17	Var.in - (13-16) 18	Previsioni 19	Pagamenti 20	Diff.in + (20-19) 21	Diff.in - (19-20) 22	Tot. Residui (9+15) 23
1.1.5.1	0,00	0,00	0,00	0,00	0,00	0,00	10.000,00	0,00	0,00	10.000,00	0,00
1.1.5.1	0,00	0,00	0,00	0,00	0,00	0,00	10.000,00	0,00	0,00	10.000,00	0,00
Totale	2.333.255,55	999.414,54	1.062.131,09	2.061.545,63	0,00	271.709,32	5.891.336,24	2.680.957,06	0,00	3.210.378,86	2.138.503,68

MEF - RGS - Prot. 59760 del 16/07/2014 - E


Giuseppe...
 Tada

ENTE PARCO NAZIONALE DELL'ASPROMONTE
 RENDICONTO FINANZIARIO GESTIONALE
 USCITA 2013

Data elaborazione: 22-05-2014
 ALLEGATO 10 (Parte A)
 Pagina 11

Capitolo	Denominazione	4	5	6	7	8	9	10	11	12
		Previsione Iniziale	Var.in + (7-4)	Var.in - (4-7)	prev.Defin. (4+5-6)	Somme Pagate	Da Pagare (10-8)	Tot.Imp. (8+9)	Diff.in + (10-7)	Diff.in - (7-10)
2	3									
	1 - CENTRO DI RESPONSABILITA'									
	1.2 - 1.2 TIPOLOGIA II - USCITE IN CONTO CAPITALE									
	1.2.1 - 1.2.1 FUNZIONE - INVESTIMENTI									
	1.2.1.1 - 1.2.1.1 - CATEGORIA ACQUISIZIONE DI BENI DI USO DUREVOLE ED OPERE IMMOBILIARI									
11010.0	Acquisto terreni	0,00	0,00	0,00	0,00	0,00	0,00	0,00	0,00	0,00
11020.0	Acquisto immobili	0,00	0,00	0,00	0,00	0,00	0,00	0,00	0,00	0,00
11030.0	Manutenzione straordinaria e relativi impianti immobili di proprietà ed in utilizzo	27.871,26	0,00	0,00	27.871,26	3.328,23	24.266,07	27.594,30	0,00	75,96
11040.0	Spese per progettazione e studi di fattibilità concorsi di progettazioni e concorsi di idee	100.000,00	0,00	0,00	100.000,00	726,00	19.178,40	19.964,40	0,00	863,995,86
11050.0	Ricostruzione ripristino e trasformazione di immobili e relativi impianti CPA del CFS	139.036,00	0,00	0,00	139.036,00	1.335,17	0,00	1.335,17	0,00	139.000,83
11060.0	Spese per miglioramenti fondiari	0,00	0,00	0,00	0,00	0,00	0,00	0,00	0,00	0,00
11070.0	Realizzazione segnaletica	0,00	0,00	0,00	0,00	0,00	0,00	0,00	0,00	0,00
11080.0	Realizzazione impianti vari ed infrastrutture	55.000,00	0,00	0,00	55.000,00	0,00	0,00	0,00	0,00	55.000,00
11090.0	Restauro di beni di interesse storico e paesaggistico	0,00	0,00	0,00	0,00	0,00	0,00	0,00	0,00	0,00

MEP - RGS - Prot. 59760 del 16/07/2014 - E


g. n. m. l. e
Tab


ENTE PARCO NAZIONALE DELL'ASPROMONTE
RENDICONTO FINANZIARIO GESTIONALE
USCITA 2013

ALLEGATO 10 (Parte B)
 Pagina 11

Capitolo	G E S T I O N E d e i R E S I D U I					G E S T I O N E d e l C A S S A					Tot. Residui (9+15)
	Residui Iniziali	Pagati	Da Pagare (16-14)	Totali (14+15)	Var.in + (16-13)	Var.in - (13-16)	Previsioni	Pagamenti	Diff.in + (20-19)	Diff.in - (18-20)	
2	13	14	15	16	17	18	19	20	21	22	23
1											
1.2											
1.2.1											
1.2.1.1											
11010.0	0,00	0,00	0,00	0,00	0,00	0,00	0,00	0,00	0,00	0,00	0,00
11020.0	30.000,00	0,00	30.000,00	30.000,00	0,00	0,00	30.000,00	0,00	0,00	30.000,00	30.000,00
11030.0	0,00	0,00	0,00	0,00	0,00	0,00	27.671,26	3.328,23	0,00	24.343,03	24.366,07
11040.0	141.800,00	20.242,51	121.557,49	141.800,00	0,00	0,00	241.000,00	20.963,51	0,00	220.036,49	200.735,00
11050.0	93.649,76	29.130,90	50.518,19	79.843,09	0,00	13.846,67	231.725,76	30.666,07	0,00	201.059,69	191.312,19
11060.0	0,00	0,00	0,00	0,00	0,00	0,00	0,00	0,00	0,00	0,00	0,00
11070.0	0,00	0,00	0,00	0,00	0,00	0,00	0,00	0,00	0,00	0,00	0,00
11080.0	24.018,45	0,00	0,00	0,00	0,00	24.018,45	79.018,45	0,00	0,00	79.018,45	0,00
11090.0	95.614,26	25.610,00	70.004,26	95.614,26	0,00	0,00	95.614,26	25.610,00	0,00	70.004,26	70.004,26

MEP - RGS Prot. 59760 del 16/01/2014 - E




[Handwritten signature]

ENTE PARCO NAZIONALE DELL'ASPROMONTE
 RENDICONTO FINANZIARIO GESTIONALE
 USCITA 2013

Data elaborazione: 22-05-2014
 ALLEGATO 10 (Parte A)
 Pagina 12

Capitolo	Denominazione	G E S T I O N E d i C O M P E T E N Z A									
		4	5	6	7	8	9	10	11	12	
		Previsione Iniziale	Var.in + (7-4)	Var.in - (4-7)	Prev.Defin. (4+5-6)	Somme Pagate	Da Pagare (10-8)	Tot.Imp. (8+9)	Diff.in + (10-7)	Diff.in - (7-10)	
2	3										
11100.0	Restauro di beni di interesse artistico	0,00	0,00	0,00	0,00	0,00	0,00	0,00	0,00	0,00	
11110.0	Interventi a tutela e conservazione del patrimonio speleologico ed archeologico	0,00	0,00	0,00	0,00	0,00	0,00	0,00	0,00	0,00	
11130.0	Realizzazione di aree attrezzate	150.000,00	0,00	0,00	150.000,00	0,00	0,00	0,00	0,00	150.000,00	
11200.0	Realizzazione area turistica	0,00	0,00	0,00	0,00	0,00	0,00	0,00	0,00	0,00	
11210.0	Realizzazione campeggi natura	0,00	0,00	0,00	0,00	0,00	0,00	0,00	0,00	0,00	
11220.0	Realizzazione ed Allestimento centri visita e punti base	400.000,00	0,00	0,00	400.000,00	15.148,77	6.571,00	21.721,77	0,00	378.278,23	
11230.0	Realizzazione aree faunistiche	30.000,00	0,00	0,00	30.000,00	0,00	0,00	0,00	0,00	30.000,00	
11240.0	Realizzazione itinerari turistici naturalistici e religiosi e manutenzione strade e sentieri	40.000,00	0,00	0,00	40.000,00	0,00	0,00	0,00	0,00	40.000,00	
11250.0	Recupero ermi ed aree di culto	0,00	0,00	0,00	0,00	0,00	0,00	0,00	0,00	0,00	
11300.0	Interventi di miglioramento ambientale su centri e nuclei storici e interventi di ripristino architettura fondata	0,00	0,00	0,00	0,00	0,00	0,00	0,00	0,00	0,00	
11310.0	Spese per il disinquinamento e bonifica ambientale	10.000,00	0,00	0,00	10.000,00	0,00	0,00	0,00	0,00	10.000,00	
11320.0	Iniziative per la promozione economica e sociale	1.000.000,00	0,00	0,00	1.000.000,00	0,00	999.878,00	999.878,00	0,00	1.000,00	
11330.0	Spese accordo di programma comune di santo stefano in aspromonte	958.486,00	0,00	0,00	958.486,00	0,00	0,00	0,00	0,00	958.486,00	
11350.0	Spese per allestimento del giardino botanico	0,00	0,00	0,00	0,00	0,00	0,00	0,00	0,00	0,00	

MEF - RGS - Prot. 59760 del 16/07/2014 - E

[Handwritten signature]


ENTE PARCO NAZIONALE DELL'ASPROMONTE
RENDICONTO FINANZIARIO GESTIONALE
USCITA 2013

ALLEGATO 10 (Parce B)
 Pagina 12

Capitolo	G E S T I O N E d e i R E S I D U I										G E S T I O N E d i C A S S A				Tot. Residui (9+15)
	13	14	15	16	17	18	19	20	21	22	23	24			
	Residui Iniziali	Pagati	Da Pagare (16-14)	Totali (14+15)	Var.in + (16-13)	Var.in - (13-16)	Previsioni	Pagamenti	Diff.in + (20-19)	Diff.in - (19-20)					
2															
11100.0	0,00	0,00	0,00	0,00	0,00	0,00	0,00	0,00	0,00	0,00	0,00	0,00			
11110.0	0,00	0,00	0,00	0,00	0,00	0,00	0,00	0,00	0,00	0,00	0,00	0,00			
11130.0	150.000,00	0,00	150.000,00	150.000,00	0,00	0,00	300.000,00	0,00	0,00	300.000,00	150.000,00	0,00			
11200.0	0,00	0,00	0,00	0,00	0,00	0,00	0,00	0,00	0,00	0,00	0,00	0,00			
11210.0	0,00	0,00	0,00	0,00	0,00	0,00	0,00	0,00	0,00	0,00	0,00	0,00			
11220.0	141.087,01	1.024,81	131.470,96	135.295,77	0,00	8.791,26	544.087,03	18.973,58	0,00	525.113,45	138.043,96	0,00			
11230.0	0,00	0,00	0,00	0,00	0,00	0,00	30.000,00	0,00	0,00	30.000,00	0,00	0,00			
11240.0	58.453,22	6.933,64	59.519,58	66.433,22	0,00	0,00	106.453,22	6.933,64	0,00	99.519,58	59.519,58	0,00			
11250.0	0,00	0,00	0,00	0,00	0,00	0,00	0,00	0,00	0,00	0,00	0,00	0,00			
11300.0	495.466,38	818,92	340.389,04	341.207,96	0,00	154.258,42	495.466,38	818,92	0,00	494.647,46	340.389,04	0,00			
11310.0	0,00	0,00	0,00	0,00	0,00	0,00	10.000,00	0,00	0,00	10.000,00	0,00	0,00			
11320.0	50.000,00	0,00	50.000,00	50.000,00	0,00	0,00	1.050.000,00	0,00	0,00	1.050.000,00	1.050.000,00	0,00			
11330.0	0,00	0,00	0,00	0,00	0,00	0,00	958.485,00	0,00	0,00	958.485,00	0,00	0,00			
11350.0	50.000,00	6.232,49	43.767,51	50.000,00	0,00	0,00	50.000,00	6.232,49	0,00	43.767,51	0,00	0,00			

MEF - RGS - Prot. 52760 del 16/07/2014 - E

[Handwritten signature and stamp]

ENTE PARCO NAZIONALE DELL'ASPROMONTE
 RENDICONTO FINANZIARIO GESTIONALE
 USCITA 2013

Data elaborazione: 22-05-2014
 ALLEGATO 10 (Parte A)
 Pagina 13

Capitolo	Denominazione	G E S T I O N E d i C O M P E T E N Z A									
		4	5	6	7	8	9	10	11	12	
		Previsione Iniziale	Var.in + (7-4)	Var.in - (4-7)	Prev. Defin. (4+5-6)	Somme Pagate	Da Pagare (10-8)	Tot.Imp. (8+9)	Diff.in + (10-7)	Diff.in - (7-10)	
2	3										
11370.0	Spese di allestimento e sistemazione museo del parco	0,00	0,00	0,00	0,00	0,00	0,00	0,00	0,00	0,00	
11380.0	Allestimento sistemazione e gestione della biblioteca dell'Ente	0,00	0,00	0,00	0,00	0,00	0,00	0,00	0,00	0,00	
11480.0	Progetto Leader 2 - Gai Calabria	0,00	0,00	0,00	0,00	0,00	0,00	0,00	0,00	0,00	
11485.0	Interventi vari sulle discariche	0,00	0,00	0,00	0,00	0,00	0,00	0,00	0,00	0,00	
11510.0	Spese per interventi cofinanziati con contributi della CEE	0,00	0,00	0,00	0,00	0,00	0,00	0,00	0,00	0,00	
11520.0	Spese per la sede del Parco	0,00	0,00	0,00	0,00	0,00	0,00	0,00	0,00	0,00	
11530.0	Realizzazione interventi relativi PTVA 1994/96 scheda 172 piano per il parco Pianif. Gestione risorse idriche	0,00	0,00	0,00	0,00	0,00	0,00	0,00	0,00	0,00	
11540.0	Realizzazione interventi relativi PTVA 1994/96 scheda 184 Piano pluriennale economico	0,00	0,00	0,00	0,00	0,00	0,00	0,00	0,00	0,00	
11550.0	Realizzazione interventi relativi PTVA 1994/96 scheda 137 Cartografie del perimetro del parco	0,00	0,00	0,00	0,00	0,00	0,00	0,00	0,00	0,00	
11560.0	Realizzazione interventi relativi PTVA 1994/96 scheda 170 Sistemi di sentieri naturalistici	0,00	0,00	0,00	0,00	0,00	0,00	0,00	0,00	0,00	
11570.0	Realizzazione interventi relativi PTVA 1994/96 scheda 183 Progetto realizzazione di un sistema pilota monitoraggio antilucchetto	0,00	0,00	0,00	0,00	0,00	0,00	0,00	0,00	0,00	
11580.0	Realizzazione interventi relativi PTVA 1994/96 scheda 185 Realizzazione di un sistema integrato mirato allo svil. sost. dell'ambiente rurale	0,00	0,00	0,00	0,00	0,00	0,00	0,00	0,00	0,00	

MEF - RGS - Prot. 59760 del 16/07/2014 - E

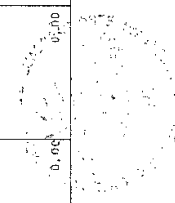
Sp. B. m. b. s.
 [Signature]

ENTE PARCO NAZIONALE DELL'ASPROMONTE
 RENDICONTO FINANZIARIO GESTIONALE
 USCITA 2013

ALLEGATO 10 (Parte 2)
 Pagina 13

Capitolo	G E S T I O N E del R E S I D U I					G E S T I O N E di C A S S A					
	Residui Iniziali (13)	Pagati (14)	Da Pagare (15-14) (15)	Totali (14+15) (16)	Var.in + (16-13) (17)	Var.in - (13-16) (18)	Previsioni (19)	Pagamenti (20)	Diff.in + (20-19) (21)	Diff.in - (19-20) (22)	Tot. Residui (9+15) (23)
11370.0	15.000,00	5.000,00	10.000,00	15.000,00	0,00	0,00	15.000,00	5.000,00	0,00	10.000,00	10.000,00
11380.0	0,00	0,00	0,00	0,00	0,00	0,00	0,00	0,00	0,00	0,00	0,00
11480.0	0,00	0,00	0,00	0,00	0,00	0,00	0,00	0,00	0,00	0,00	0,00
11485.0	0,00	0,00	0,00	0,00	0,00	0,00	0,00	0,00	0,00	0,00	0,00
11510.0	0,00	0,00	0,00	0,00	0,00	0,00	0,00	0,00	0,00	0,00	0,00
11520.0	5.519,58	0,00	0,00	0,00	0,00	5.519,58	5.519,58	0,00	0,00	5.519,58	0,00
11530.0	152.243,02	0,00	152.243,02	152.243,02	0,00	0,00	152.243,02	0,00	0,00	152.243,02	152.243,02
11540.0	0,00	0,00	0,00	0,00	0,00	0,00	0,00	0,00	0,00	0,00	0,00
11550.0	319.670,41	11.289,00	308.381,41	319.670,41	0,00	0,00	319.670,41	11.289,00	0,00	308.381,41	308.381,41
11560.0	461.261,63	0,00	195.057,51	195.057,51	0,00	256.204,12	461.261,63	0,00	0,00	461.261,63	195.057,51
11570.0	10.068,30	10.068,30	0,00	10.068,30	0,00	0,00	10.068,30	10.068,30	0,00	0,00	0,00
11590.0	0,00	0,00	0,00	0,00	0,00	0,00	0,00	0,00	0,00	0,00	0,00

MEF - RGS - Prog. 59760 del 16/07/2014 - E



Handwritten signature
red

Data elaborazione: 22-05-2014
 ALLEGATO 10 (Parte A)
 Pagina 16

ENTE PARCO NAZIONALE DELL'ASPROMONTE
 RENDICONTO FINANZIARIO GESTIONALE
 USCITA 2013

Capitolo	Denominazione	G E S T I O N E d i C O M P E T E N Z A											
		4	5	6	7	8	9	10	11	12			
		Previsione Iniziale	Var.in + (7-6)	Var.in - (6-7)	Prev.Defin. (4+5-6)	Somme Pagate	Da Pagare (10-8)	Tot.Imp. (8+9)	Diff.in + (10-7)	Diff.in - (7-10)			
2	3												
11590.0	Realizzazione interventi FPA 1994/96 scheda 177 Progetto realizzazione e gestione rete di biomonitoraggio	0,00	0,00	0,00	0,00	0,00	0,00	0,00	0,00	0,00		0,00	
11640.0	POM Calabria QCS 94/96 Sottoprogramma misura 1-2 Progetto stralcio di tutela e valorizzazione turistica Com. Dellanuova	0,00	0,00	0,00	0,00	0,00	0,00	0,00	0,00	0,00		0,00	
11650.0	Pom Calabria QCS 97/99 Sottoprogrammi misura 1-2 Ostello della gioventù- Comune Cittanova	0,00	0,00	0,00	0,00	0,00	0,00	0,00	0,00	0,00		0,00	
11660.0	Ministero dell'ambiente programma Natour realizzazione struttura comuni di gerace e cimina	0,00	0,00	0,00	0,00	0,00	0,00	0,00	0,00	0,00		0,00	
11670.0	Ministero dell'ambiente programma Natour orto botanico Bovalino	0,00	0,00	0,00	0,00	0,00	0,00	0,00	0,00	0,00		0,00	
11680.0	Progetto Aspromonte tutela e recupero di habitat prioritariamente minacciati quota del 50% a carico Ente parco	0,00	0,00	0,00	0,00	0,00	0,00	0,00	0,00	0,00		0,00	
11690.0	Progetto Aspromonte tutela e recupero di habitat prioritariamente minacciati quota del 50% a carico CEE LIFE98nat/it/5053	0,00	0,00	0,00	0,00	0,00	0,00	0,00	0,00	0,00		0,00	
11700.0	Progetto relativo alle creazioni di strumenti per la valorizzazione dei prodotti del bosco	0,00	0,00	0,00	0,00	0,00	0,00	0,00	0,00	0,00		0,00	
11710.0	Progetto relativo alle misure di tutela finalizzate alla salvaguardia del patrimonio boschivo	0,00	0,00	0,00	0,00	0,00	0,00	0,00	0,00	0,00		0,00	
11720.0	Pom Calabria 2000 - 2006 Realizzazione osservatorio permanente per la biodiversità	0,00	0,00	0,00	0,00	0,00	0,00	0,00	0,00	0,00		0,00	

MEF - RGS - Prot. 59760 del 16/07/2014 - E

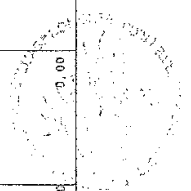
gr 182 mlt. Tel

ENTE PARCO NAZIONALE DELL'ASPROCROMONTE
 RENDICONTO FINANZIARIO GESTIONALE
 USCITA 2013

ALLEGATO 10 (Parte B)
 Pagina 14

Capitolo	G E S T I O N E d e l R E S I D U I										G E S T I O N E d i C A S S A			
	13 Residui iniziali	14 Pagati	15 Da Pagare (16-14)	16 Totali (14+15)	17 Var.in + (16-13)	18 Var.in - (13-16)	19 Previsioni	20 Pagamenti	21 Diff.in + (20-19)	22 Diff.in - (19-20)	23 Tot. Residui (9+19)			
2														
11590.0	0.00	0.00	0.00	0.00	0.00	0.00	0.00	0.00	0.00	0.00	0.00	0.00	0.00	0.00
11640.0	0.00	0.00	0.00	0.00	0.00	0.00	0.00	0.00	0.00	0.00	0.00	0.00	0.00	0.00
11650.0	0.00	0.00	0.00	0.00	0.00	0.00	0.00	0.00	0.00	0.00	0.00	0.00	0.00	0.00
11660.0	0.00	0.00	0.00	0.00	0.00	0.00	0.00	0.00	0.00	0.00	0.00	0.00	0.00	0.00
11670.0	0.00	0.00	0.00	0.00	0.00	0.00	0.00	0.00	0.00	0.00	0.00	0.00	0.00	0.00
11680.0	0.00	0.00	0.00	0.00	0.00	0.00	0.00	0.00	0.00	0.00	0.00	0.00	0.00	0.00
11690.0	0.00	0.00	0.00	0.00	0.00	0.00	0.00	0.00	0.00	0.00	0.00	0.00	0.00	0.00
11700.0	0.00	0.00	0.00	0.00	0.00	0.00	0.00	0.00	0.00	0.00	0.00	0.00	0.00	0.00
11710.0	0.00	0.00	0.00	0.00	0.00	0.00	0.00	0.00	0.00	0.00	0.00	0.00	0.00	0.00
11720.0	0.00	0.00	0.00	0.00	0.00	0.00	0.00	0.00	0.00	0.00	0.00	0.00	0.00	0.00

MEF - RGS - Prot. 59760 del 16/07/2014 - E



Handwritten signature


ENTE PARCO NAZIONALE DELL'ASPRONTE
 RENDICONTO FINANZIARIO GESTIONALE
 USCITA 2013

Data elaborazione: 22-05-2014
 ALLEGATO 10 (Parte A)
 Pagina 15

Capitolo	Denominazione	G E S T I O N E d i C O M P E T E N Z A											
		4	5	6	7	8	9	10	11	12			
		Provisione Iniziale	Var.in + (7-4)	Var.in - (4-7)	Prev.Defin. (4+5-6)	Somme Pagate	Da Pagare (10-8)	Tot.Imp. (8+9)	Diff.in + (10-7)	Diff.in - (7-10)			
11730.0	Interventi di tutela della biodiversità fiumara dell'Amandola	10.372,00	0,00	0,00	10.372,00	0,00	0,00	0,00	0,00	10.372,00			
11740.0	SEPE PER CALABRIA 2007/2013 MISURA 227 - SOSEGNO AGLI INVESTIMENTI PRODUTTIVI	0,00	1.370.775,74	0,00	1.370.775,74	0,00	0,00	0,00	0,00	1.370.775,74			
	Totale 1.2.1.1	2.920.565,26	1.370.775,74	0,00	4.291.341,00	20.538,17	1.049.895,47	1.070.433,64	0,00	3.220.907,36			
	1.2.1.1.2 - 1.2.1.1.2 CATEGORIA 1 ACQUISIZIONE DI IMMOBILIZZAZIONI TECNICHE												
12010.0	Acquisto di mobili arredi e macchine d'ufficio e impianti	40.000,00	0,00	0,00	40.000,00	7.519,69	0,00	7.519,69	0,00	32.480,31			
12020.0	Acquisto di libri e pubblicazioni per la biblioteca e software e universalità di beni	0,00	0,00	0,00	0,00	0,00	0,00	0,00	0,00	0,00			
12030.0	Acquisto di macchine ed attrezzature scientifiche	0,00	0,00	0,00	0,00	0,00	0,00	0,00	0,00	0,00			
12040.0	Acquisto di mobili arredi macchine d'ufficio C.T.A	10.000,00	0,00	0,00	10.000,00	6.280,48	0,00	6.280,48	0,00	3.719,52			
12050.0	Acquisto di automezzi per il parco	0,00	0,00	0,00	0,00	0,00	0,00	0,00	0,00	0,00			
12060.0	Acquisto di automezzi per il C.T.A.	0,00	0,00	0,00	0,00	0,00	0,00	0,00	0,00	0,00			
12070.0	Acquisto di attrezzature varia	0,00	0,00	0,00	0,00	0,00	0,00	0,00	0,00	0,00			
12080.0	Acquisto impianti radio attrezzature varie e radiocomunicazioni	0,00	0,00	0,00	0,00	0,00	0,00	0,00	0,00	0,00			
12090.0	Acquisto arredi per centri visita e punti base (NUOVA ISTITUZIONE)	40.000,00	0,00	0,00	40.000,00	0,00	0,00	0,00	0,00	40.000,00			

MEF - RGS - Prot. 59760 del 16/07/2014 - E

g. 18/2013




ENTE PARCO NAZIONALE DELL'ASPROMONTE
 RENDICONTO FINANZIARIO GESTIONALE
 USCITA 2013

ALLEGATO 10 (FOCUS B)
 Pagina 15

Capitolo	G E S T I O N E d e i R E S I D U I										G E S T I O N E d e i C A S S A					Tot. Residui (9+15)
	Residui Iniziali	Pagati	DA Pagare (16-14)	Totali (14+15)	Var.in + (16-13)	Var.in - (13-16)	Provisioni	Pagamenti	DIFF.in + (20-19)	DIFF.in - (19-20)	22	21	23			
2	13	14	15	16	17	18	19	20	21	22	23					
11730.0	0,00	0,00	0,00	0,00	0,00	0,00	10.372,00	0,00	0,00	10.372,00	0,00	0,00	0,00			
11740.0	0,00	0,00	0,00	0,00	0,00	0,00	1.370.775,74	0,00	0,00	1.370.775,74	0,00	0,00	0,00			
Totale	2.304.892,04	119.350,57	1.712.902,97	1.832.253,54	0,00	472.639,50	6.596.233,04	139.888,74	0,00	6.456.344,30	0,00	0,00	2.762.798,44			
1.2.1.1																
1.2.1.2																
12010.0	0,00	0,00	0,00	0,00	0,00	0,00	40.000,00	7.519,69	0,00	32.480,31	0,00	0,00	0,00			
12020.0	0,00	0,00	0,00	0,00	0,00	0,00	0,00	0,00	0,00	0,00	0,00	0,00	0,00			
12030.0	0,00	0,00	0,00	0,00	0,00	0,00	0,00	0,00	0,00	0,00	0,00	0,00	0,00			
12040.0	3.114,18	3.114,18	0,00	3.114,18	0,00	0,00	13.114,18	9.394,66	0,00	3.719,52	0,00	0,00	0,00			
12050.0	0,00	0,00	0,00	0,00	0,00	0,00	0,00	0,00	0,00	0,00	0,00	0,00	0,00			
12060.0	0,00	0,00	0,00	0,00	0,00	0,00	0,00	0,00	0,00	0,00	0,00	0,00	0,00			
12070.0	0,00	0,00	0,00	0,00	0,00	0,00	0,00	0,00	0,00	0,00	0,00	0,00	0,00			
12080.0	0,00	0,00	0,00	0,00	0,00	0,00	0,00	0,00	0,00	0,00	0,00	0,00	0,00			
12090.0	0,00	0,00	0,00	0,00	0,00	0,00	40.000,00	0,00	40.000,00	0,00	0,00	0,00	0,00			

MEF - RGS - Prot. 59760 del 16/07/2014 - E




Handwritten signature

ENTE PARCO NAZIONALE DELL'ASPROMONTE
RENDICONTO FINANZIARIO GESTIONALE
USCITA 2013

Data elaborazione: 22-05-2014
 ALLEGATO 10 (Parte A)
 Pagina 16

Capitolo	Denominazione	G E S T I O N E d i C O M P E T E N Z A										
		4	5	5	6	9	10	11	12			
		Previsione Iniziale	Var.in + (7-4)	Var.in - (4-7)	Prev.Defin. (4+5-6)	Somme Pagate	Da Pagare (10-8)	Tot.Imp. (8+9)	Diff.in # (10-7)	Diff.in - (7-10)		
2	3											
1120.0	Realizzazione archivio digitale di immagini video	0,00	0,00	0,00	0,00	0,00	0,00	0,00	0,00	0,00	0,00	
12130.0	Realizzazione progetto parco in carrozza	0,00	0,00	0,00	0,00	0,00	0,00	0,00	0,00	0,00	0,00	
	Totale 1.2.1.2	90.000,00	0,00	0,00	90.000,00	13.800,17	0,00	13.800,17	0,00	74.199,83		
13010.0	1.2.1.3 - 1.2.1.3 CANCELLI PARTECIPAZIONI E ACQUISTO DI VALORI MOBILIARI											
	Sottoscrizioni, acquisti e conferimenti di partecipazioni azionarie e /o quote	0,00	0,00	0,00	0,00	0,00	0,00	0,00	0,00	0,00	0,00	
13020.0	Conferimenti e quote di partecipazione al patrimonio di altri enti	0,00	0,00	0,00	0,00	0,00	0,00	0,00	0,00	0,00	0,00	
13030.0	Acquisti di altri titoli di credito	0,00	0,00	0,00	0,00	0,00	0,00	0,00	0,00	0,00	0,00	
13040.0	Acquisto titoli emessi o garantiti dallo stato o assimilati	0,00	0,00	0,00	0,00	0,00	0,00	0,00	0,00	0,00	0,00	
13050.0	Depositi buoni postali	0,00	0,00	0,00	0,00	0,00	0,00	0,00	0,00	0,00	0,00	
	Totale 1.2.1.3	0,00	0,00	0,00	0,00	0,00	0,00	0,00	0,00	0,00	0,00	
16010.0	1.2.1.5 - 1.2.1.5 - CATEGORIA INDEBITA' DE ANZIANITA' E ASSIMILARI AL PERSONALE CESSATO DAL SERVIZIO											
	Indennità di anzianità e similari al personale cessato dal servizio	432.392,43	0,00	0,00	432.392,43	85.156,48	0,00	85.156,48	0,00	347.235,95		
	Totale 1.2.1.5	432.392,43	0,00	0,00	432.392,43	85.156,48	0,00	85.156,48	0,00	347.235,95		
	1.2.2 - 1.2.2 FUNZIONE 2 ONERI COMUNI											
	1.2.2.1 - 1.2.2.1 RIMBORSI DI MUTUI											

MEF - RGS - Prot. 59760 del 16/07/2014 - E




ENTE PARCO NAZIONALE DELL'ASPROMONTONE
 RENDICONTO FINANZIARIO GESTIONALE
 USCITA 2013

ALLEGATO 10 (Parce B)
 Pagina 16

Capitolo	G E S T I O N E del R E S I D U I					G E S T I O N E di C A S S A					Tot. Residui (9+15)	
	Residui Iniziali 13	Pagati 14	Da Pagare (16-14) 15	Totali (14+15) 16	Var. in + (16-13) 17	Var. in - (13-16) 18	Previsioni 19	Pagamenti 20	Diff. in + (20-19) 21	Diff. in - (19-20) 22		
2												23
12120.0	0,00	0,00	0,00	0,00	0,00	0,00	0,00	0,00	0,00	0,00	0,00	0,00
12130.0	0,00	0,00	0,00	0,00	0,00	0,00	0,00	0,00	0,00	0,00	0,00	0,00
Totale	3.114,18	3.114,18	0,00	3.114,18	0,00	0,00	51.114,18	15.914,35	0,00	76.199,83	0,00	0,00
1.2.1.1.3												
13010.0	0,00	0,00	0,00	0,00	0,00	0,00	0,00	0,00	0,00	0,00	0,00	0,00
13020.0	0,00	0,00	0,00	0,00	0,00	0,00	0,00	0,00	0,00	0,00	0,00	0,00
13030.0	0,00	0,00	0,00	0,00	0,00	0,00	0,00	0,00	0,00	0,00	0,00	0,00
13040.0	0,00	0,00	0,00	0,00	0,00	0,00	0,00	0,00	0,00	0,00	0,00	0,00
13050.0	0,00	0,00	0,00	0,00	0,00	0,00	0,00	0,00	0,00	0,00	0,00	0,00
Totale	0,00	0,00	0,00	0,00	0,00	0,00	0,00	0,00	0,00	0,00	0,00	0,00
1.2.1.5												
15010.0	0,00	0,00	0,00	0,00	0,00	0,00	432.392,43	85.156,48	0,00	347.235,95	0,00	0,00
Totale	0,00	0,00	0,00	0,00	0,00	0,00	432.392,43	85.156,48	0,00	347.235,95	0,00	0,00
1.2.2												
1.2.2.1												

MEF - RGS - Prot. 59760 del 16/07/2014 - E



Handwritten signature and date:
 G. Russo m/s
 16/07/2014

Data elaborazione: 22-05-2014

ALLEGATO 10 (Parte A)

Pagina 17

ENTE PARCO NAZIONALE DELL'ASPRROMONTE
 RENDICONTO FINANZIARIO GESTIONALE
 USCITA 2013

2	3	G E S T I O N E d i C O M P E T E N Z A										
		4	5	6	7	8	9	10	11	12		
Capitolo	Denominazione	Previsione Iniziale	Var. In + (7-4)	Var. In - (4-7)	Prev. Definitiva (4+5-6)	Somme Pagate	Da Pagare (10-8)	Tot. Imp. (8+9)	Diff. In + (10-7)	Diff. In - (7-10)		
17010.0	RIMBORSO RATA MIPUC PER INVESTIMENTI	0,00	0,00	0,00	0,00	0,00	0,00	0,00	0,00	0,00		
	Totale 1.2.2.1	0,00	0,00	0,00	0,00	0,00	0,00	0,00	0,00	0,00		
	Totale 1.2 RETTICO II - USCITE IN CONTO CAPITALE	3.442.957,69	1.370.775,74	0,00	4.813.733,43	119.494,82	3.049.895,47	1.169.380,29	0,00	3.644.343,14		

Official stamp of the Ente Parco Nazionale dell'Aspromonte. Below the stamp is a handwritten signature in black ink, which appears to be 'G. B. B. B. B.' followed by a flourish. To the right of the signature is the word 'Tab' written in a cursive hand.

ENTE PARCO NAZIONALE DELL'ASPROMONTI
 RENDICONTO FINANZIARIO GESTIONALE
 USCITA 2013

ALLEGATO 10 (Parte B)
 Pagina 17

Capitolo	G E S T I O N E del R E S I D U I				G E S T I O N E di C A S S A						
	Residui Iniziali 13	Pagati 14	Da Pagare (16-14) 15	Totali (14+15) 16	Var.in + (16-13) 17	Var.in - (13-16) 18	Previsioni 19	Pagamenti 20	Diff.in + (20-19) 21	Diff.in - (19-20) 22	Tot. Residui (9+15) 23
17010.0	0,00	0,00	0,00	0,00	0,00	0,00	0,00	0,00	0,00	0,00	0,00
Totale 1.2.2.1	0,00	0,00	0,00	0,00	0,00	0,00	0,00	0,00	0,00	0,00	0,00
Totale Titolo	2.308.006,22	122.464,75	1.712.902,97	1.835.367,72	0,00	472.638,50	7.121.739,65	241.959,57	0,00	6.879.780,08	2.782.798,41

MEF - RGS - Prot. 59760 del 16/07/2014 - E




[Handwritten signature]
 T. Valeri

Data elaborazione: 22-05-2014
 ALLEGATO 10 (Parte A)
 Pagina 18

ENTE PARCO NAZIONALE DELL'ASPRROMONTE
 RENDICONTO FINANZIARIO GESTIONALE
 USCITA 2013

Capitolo	Umanizzazione	G E S T I O N E d i C O M P E T E N Z A										
		4	5	6	7	8	9	10	11	12		
	Previsione Iniziale	Var. in + (7-4)	Var. in - (4-7)	Prev. Defin. (4+5-6)	Somme Pagate	Da Pagare (10-8)	Tot. Imp. (8+9)	DIFF. In + (10-7)	DIFF. In - (7-10)			
2	3											
	1 - CENTRO DI RESPONSABILITA'											
	1.4 - 1.4 TITOLO IV - PARTITE DI GIRO											
	1.4.1 - 1.4.1 FUNZIONE 1 - USCITE											
	AVVENTI NATURA DI PARTITE DI GIRO											
	1.4.1.1 - 1.4.1.1- CATEGORIA USCITE											
	AVVENTI NATURA DI PARTITE DI GIRO											
21010.0	Ritenute Irpef	150.000,00	0,00	0,00	150.000,00	122.009,00	0,00	122.009,00	0,00	27.991,00		
21011.0	Ritenute Addizionale Regionale	20.000,00	0,00	0,00	20.000,00	10.857,16	0,00	10.957,16	0,00	9.042,84		
21012.0	Ritenute Addizionale Comunale	10.000,00	0,00	0,00	10.000,00	3.730,36	0,00	3.730,36	0,00	6.269,64		
21020.0	Ritenute previdenziali ed assistenziali	80.000,00	0,00	0,00	80.000,00	55.210,40	0,00	55.210,40	0,00	24.789,60		
21030.0	Ritenute diverse	5.000,00	0,00	0,00	5.000,00	0,00	0,00	0,00	0,00	5.000,00		
21040.0	Trattenute a favore di terzi	25.000,00	0,00	0,00	25.000,00	9.958,17	0,00	9.958,17	0,00	15.041,83		
21050.0	Depositi cauzionali	5.000,00	0,00	0,00	5.000,00	0,00	0,00	0,00	0,00	5.000,00		
21060.0	Recupero anticipazione fondo economale	5.000,00	0,00	0,00	5.000,00	2.500,00	0,00	2.500,00	0,00	2.500,00		
21080.0	Anticipazioni varie	3.000,00	0,00	0,00	3.000,00	0,00	0,00	0,00	0,00	3.000,00		
21090.0	Partite in conto sospesi	38.000,00	0,00	0,00	38.000,00	0,00	0,00	0,00	0,00	38.000,00		
21100.0	Partite in conto di terzi	10.000,00	0,00	0,00	10.000,00	0,00	0,00	0,00	0,00	10.000,00		
21110.0	IVA a debito	2.000,00	0,00	0,00	2.000,00	0,00	0,00	0,00	0,00	2.000,00		
	Totale 1.4.1.1	353.000,00	0,00	0,00	353.000,00	204.365,09	0,00	204.365,09	0,00	148.634,91		



Gen. B. B. B.

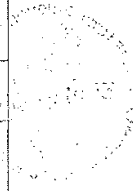
MEP - RGS Pro 59360 del 16/07/2014 - E

ENTE PARCO NAZIONALE DELL'ASPRROMONTE
 RENDICONTO FINANZIARIO GESTIONALE
 USCITA 2013

ALLEGATO 10 (Parte B)
 Pagina 18

MEF - RGS - Prot. 59760 del 16/07/2014 - E

Capitolo	G E S T I O N E dei R E S I D U I										G E S T I O N E di C A S S A			
	Residui Iniziali	Pagati	Da Pagare (16-14)	Totale (14+15)	Var.in + (16-13)	Var.in - (13-16)	Previsioni	Pagamenti	Diff.in + (20-19)	Diff.in - (19-20)	Tot. Residui (9+15)	22	23	
2	13	14	15	16	17	18	19	20	21	22	22	23		
1														
1.4														
1.4.1														
1.4.1.1														
21010.0	0,00	0,00	0,00	0,00	0,00	0,00	150.000,00	122.009,00	0,00	27.991,00	0,00	0,00		
21011.0	0,00	0,00	0,00	0,00	0,00	0,00	20.000,00	10.957,12	0,00	9.042,88	0,00	0,00		
21012.0	0,00	0,00	0,00	0,00	0,00	0,00	10.000,00	3.730,36	0,00	6.269,64	0,00	0,00		
21020.0	0,00	0,00	0,00	0,00	0,00	0,00	80.000,00	55.210,10	0,00	24.789,90	0,00	0,00		
21030.0	0,00	0,00	0,00	0,00	0,00	0,00	5.000,00	0,00	0,00	5.000,00	0,00	0,00		
21040.0	0,00	0,00	0,00	0,00	0,00	0,00	25.000,00	9.958,17	0,00	15.041,83	0,00	0,00		
21050.0	0,00	0,00	0,00	0,00	0,00	0,00	5.000,00	0,00	0,00	5.000,00	0,00	0,00		
21060.0	0,00	0,00	0,00	0,00	0,00	0,00	5.000,00	2.500,00	0,00	2.500,00	0,00	0,00		
21080.0	0,00	0,00	0,00	0,00	0,00	0,00	3.000,00	0,00	0,00	3.000,00	0,00	0,00		
21090.0	0,00	0,00	0,00	0,00	0,00	0,00	38.000,00	0,00	0,00	38.000,00	0,00	0,00		
21100.0	0,00	0,00	0,00	0,00	0,00	0,00	10.000,00	0,00	0,00	10.000,00	0,00	0,00		
21110.0	0,00	0,00	0,00	0,00	0,00	0,00	2.000,00	0,00	0,00	2.000,00	0,00	0,00		
Totale	0,00	0,00	0,00	0,00	0,00	0,00	353.000,00	204.365,02	0,00	148.634,91	0,00	0,00		




Handwritten signature and initials.

ENTE PARCO NAZIONALE DELL'ASPRROMONTE
 RENDICONTO FINANZIARIO GESTIONALE
 USCITA 2013

Data elaborazione: 22-05-2014
 ALLEGATO 10 (Parte A)
 Pagina 19

Capitolo	Denominazione	G E S T I O N E d i C O M P E T E N Z A										
		Previsione Iniziale 4	Var.in + (7-4) 5	Var.in - (4-7) 6	prev.Defin. (4+5-6) 7	Somme Pagate 8	Da Pagare (10-8) 9	Tot.Imp; (8+9) 10	Diff.in + (10-7) 11	Diff.in - (7-10) 12		
2	Totale 1.4 TITOLO IV - PARTITE DI GIRO	353.000,00	0,00	0,00	353.000,00	204.365,09	0,00	204.365,09	0,00	148.634,91		

MEF - RGS - Prot. 59760 del 16/07/2014 - E



Giuseppe...
Tedi

ENTE PARCO NAZIONALE DELL'ASPROMONTE
 RENDICONTO FINANZIARIO GESTIONALE
 USCITA 2013

ALLEGATO 10 (Parte B)
 Pagina 19

Capitolo	G E S T I O N E dei R E S I D U I				G E S T I O N E di C A S S A				Tot. Residui (P+15)													
	Residui Iniziali 13	Pagati 14	Da Pagare (16-14) 15	Totali (14+15) 16	Var.in + (16-13) 17	Var.in - (13-16) 18	Provisioni 19	Pagamenti 20		Diff.in + (20-19) 21	Diff.in - (19-20) 22											
2																						
Totale Titolo	0,00	0,00	0,00	0,00	0,00	0,00	353.000,00	204.365,05	0,00	148.634,91	0,00	0,00	148.634,91	0,00	0,00							0,00

MEF - RGS - Prot. 59760 del 16/07/2014 - E

A handwritten signature in black ink is written over a circular official stamp. The stamp contains text that is partially obscured but appears to be from an Italian administrative body. The signature is written in a cursive style.

ENTE PARCO NAZIONALE DELL'ASPROMONTE
 RENDICONTO FINANZIARIO GESTIONALE
 USCITA 2013

Data elaborazione: 22-05-2014
 ALLEGATO 10 (Parte A)
 Pagina 30

Capitolo	Denominazione	G E S T I O N E d i C O M P E T E N Z A										
		4	5	6	7	8	9	10	11	12		
		Previsione Iniziale	Var.in + (7-4)	Var.in - (4-7)	prev. Defin. (4+5-6)	Somme Pagate	Da Pagare (10-8)	Pot.Imp. (8+9)	Diff.in + (10-7)	Diff.in - (7-10)		
2	3											
	Riepilogo dei titoli C.D.R. I											
	Titolo I	3.298.080,59	260.000,00	0,00	3.558.080,59	1.681.542,84	1.076.372,59	2.757.915,43	0,00	800.165,26		
	Titolo II	3.442.957,59	1.370.775,74	0,00	4.813.733,43	119.494,82	1.049.895,47	1.169.390,29	0,00	3.644.343,14		
	Titolo III	0,00	0,00	0,00	0,00	0,00	0,00	0,00	0,00	0,00		
	Titolo IV	353.000,00	0,00	0,00	353.000,00	204.365,09	0,00	204.365,09	0,00	148.634,92		
	TOTALE DELLE USCITE C.D.R. I	7.094.038,38	1.630.775,74	0,00	8.724.814,12	2.005.402,75	2.136.268,06	4.131.670,81	0,00	4.593.143,31		

MEF - RGS - Prot. 59760 del 16/07/2014 - E



Giuseppe...
...

ENTE PARCO NAZIONALE DELL'ASPROMONTE
RENDICONTO FINANZIARIO GESTIONALE
USCITA 2013

ALLEGATO 10 (Parte B)
 Pagina 20

Capitolo	G E S T I O N E d e l R E S I D U I					G E S T I O N E d i C A S S A					
	Residui Iniziali (13)	Pagati (14)	Da Pagare (15-14) (16-14)	Totali (14+15) (16-13)	Var.in + (16-13)	Var.in - (13-16) (18-16)	Provisioni (19)	Pagamenti (20)	Diff.in + (20-19) (21-19)	Diff.in - (19-20) (22-20)	Tot. Residui (9-15) (23-15)
2											
TITOLO I	2.333.355,55	999.414,54	1.062.131,09	2.061.545,63	0,00	271.709,93	5.691.336,34	2.680.957,38	0,00	3.210.378,86	2.138.503,68
TITOLO II	2.368.006,22	122.464,75	1.712.902,97	1.835.367,72	0,00	472.638,50	7.121.739,65	241.959,59	0,00	6.879.780,08	2.762.798,44
TITOLO III	0,00	0,00	0,00	0,00	0,00	0,00	0,00	0,00	0,00	0,00	0,00
TITOLO IV	0,00	0,00	0,00	0,00	0,00	0,00	353.000,00	204.365,09	0,00	148.634,91	0,00
Totale Titolo	4.641.361,77	1.121.879,29	2.775.034,06	3.896.913,35	0,00	744.348,43	13.366.075,89	3.127.282,04	0,00	10.238.793,85	4.901.302,12

MEF - RGS - Prot. 59760 del 16/07/2014 - E



G. P. M. M. L.
T. C.

ENTE PARCO NAZIONALE DELL'ASPROMONTE
 RENDICONTO FINANZIARIO GESTIONALE
 USCITA 2013


Data elaborazione: 22-05-2014

ALLEGATO 10 (Parte A)

Pagina 21

Capitolo	Denominazione	G E S T I O N E d i C O M P E T E N Z A											
		4	5	6	7	8	9	10	11	12	11	12	
		Previsione Iniziale	Var.in + (7-4)	Var.in - (4-7)	Prev. Definitiva (4+5-6)	Somme Pagate	Da pagare (10-8)	Tot. Imp. (8+9)	Diff. in (10-7)	Diff. in - (7-10)			
2													
	RIEPILOGO GENERALE												
	TITOLO I	3.298.080,69	260.000,00	0,00	3.558.080,69	1.681.542,84	1.076.372,59	2.757.915,43	0,00	600.165,26			
	TITOLO II	3.442.957,69	1.370.775,74	0,00	4.813.733,43	119.494,82	1.049.695,47	1.169.380,29	0,00	3.644.343,14			
	TITOLO III	0,00	0,00	0,00	0,00	0,00	0,00	0,00	0,00	0,00			
	TITOLO IV	353.000,00	0,00	0,00	353.000,00	204.365,09	0,00	204.365,09	0,00	148.634,91			
	TOTALE DELLE USCITE	7.094.038,38	1.630.775,74	0,00	8.724.814,12	2.005.402,75	2.126.268,06	4.131.670,81	0,00	4.593.143,31			
	Disavanzo di amministrazione	0,00	0,00	0,00	0,00								
	TOTALE GENERALE DELLE USCITE	7.094.038,38	1.630.775,74	0,00	8.724.814,12	2.005.402,75	2.126.268,06	4.131.670,81	0,00	4.593.143,31			

MEF - RGS - Prot. 59760 del 16/07/2014 - E

Giuseppe...
 Tel.


ENTE PARCO NAZIONALE DELL'ASPROMONTE
 RENDICONTO FINANZIARIO GESTIONALE
 USCITA 2013

ALLEGATO 10 (Parte B)

Pagina 21

Capitolo	G E S T I O N E d e l R E S I D U I										G E S T I O N E d i C A S S A			
	Residui Iniziali	Pagati	Da Pagare (16-14)	Totali (14+15)	Var.in + (16-13)	Var.in - (13-16)	Previsioni	Pagamenti	Diff.in + (20-19)	Diff.in - (19-20)	Tot. Residui (9+15)			
2	13	14	15	16	17	18	19	20	21	22	23			
TITOLO I	2.331.255,55	999.414,54	1.062.131,09	2.061.545,63	0,00	271.709,92	5.891.335,24	2.580.957,36	0,00	3.210.378,88	2.139.501,68			
TITOLO II	2.300.005,22	122.484,75	1.712.982,97	1.835.367,72	0,00	472.638,50	7.131.759,65	241.959,57	0,00	6.879.780,08	2.752.796,44			
TITOLO III	0,00	0,00	0,00	0,00	0,00	0,00	0,00	0,00	0,00	0,00	0,00			
TITOLO IV	0,00	0,00	0,00	0,00	0,00	0,00	353.000,00	204.365,09	0,00	148.634,91	0,00			
Totale Titolo	4.631.261,77	1.121.899,29	2.775.034,06	3.896.913,35	0,00	744.348,42	13.366.075,89	3.127.282,04	0,00	10.238.793,86	4.901.302,12			
Totale Titolo	4.631.261,77	1.121.899,29	2.775.034,06	3.896.913,35	0,00	744.348,42	13.366.075,89	3.127.282,04	0,00	10.238.793,86	4.901.302,12			

MEF - RGS - Prot. 59760 del 16/07/2014 - E



[Handwritten signature]
[Handwritten initials]

ENTE PARCO NAZIONALE DELL'ASPROMONTTE
RENDICONTO FINANZIARIO GESTIONALE
ENTRATA 2013

Capitolo	Denominazione	C E S T I O N E d i C O M P E T E N Z A											
		4 Previsione Iniziale	5 Var. in + (7-4)	6 Var. in - (4-7)	7 Prev. Defin. (4+5-6)	8 Somme Risc.	9 Da Risc. (10-8)	10 Tot. Acc. (8+9)	11 Diff. in + (10-7)	12 Diff. in - (7-10)			
2	3												
	Avanzo di amministrazione	3.444.360,86	260.000,00	144.026,41	3.560.334,45								
	Fondo di Cassa												
	1 - Centro di Responsibilit� Amm.tivo												
	1.1 - 1.1 - TIPOLO I - ENTRATE CORRENTI												
	1.1.2 - 1.1.2 - ENTRATE DERIVANTI DA TRASFERIMENTI CORRENTI												
	1.1.2.1 - 1.1.2.1 CATEGORIA - TRASFERIMENTI DA PARTE DELLO STATO												
3010.0	Contributo del ministero dell'ambiente per il funzionamento	3.088.577,52	0,00	0,00	3.088.577,52	2.473.599,67	0,00	2.473.599,67	0,00	614.977,85			
3020.0	Contributo dpr 21 luglio 2003	0,00	0,00	0,00	0,00	0,00	0,00	0,00	0,00	0,00			
3030.0	Contributo straordinario per spese correnti	0,00	0,00	0,00	0,00	0,00	0,00	0,00	0,00	0,00			
3040.0	Contributi Presidenza del Consiglio	0,00	0,00	0,00	0,00	0,00	0,00	0,00	0,00	0,00			
3050.0	Contributo straordinario Ministero Ambiente ex legge 244/07	0,00	0,00	0,00	0,00	0,00	0,00	0,00	0,00	0,00			
	Totale 1.1.2.1	3.088.577,52	0,00	0,00	3.088.577,52	2.473.599,67	0,00	2.473.599,67	0,00	614.977,85			
	1.1.2.2 - 1.1.2.2 CATEGORIA - TRASFERIMENTI DA PARTE DELLE REGIONI												
4010.0	Contributo della regione per LPU	20.000,00	0,00	0,00	20.000,00	13.744,32	0,00	13.744,32	0,00	6.255,68			

MEF - RGS - Prot. 59760 del 16/07/2014 - E



G. S. S. S. S.
16/07

ENTE PARCO NAZIONALE DELL'ASPROMONTTE
 RENDICONTO FINANZIARIO GESTIONALE
 ENTRATA 2013

ALLEGATO 10 (Parte B)
 Pagina 1

Capitolo	G E S T I O N E d e i R E S I D U I				G E S T I O N E d i C A S S A				Tot. Residui (9+15)		
	Residui Iniziali	Riscossi	Da Risc. (16-14)	Totali (14+15)	Var.in + (16-13)	Var.in - (13-15)	Previsioni	Riscossioni		Diff.in + (20-19)	Diff.in - (19-20)
2	13	14	15	16	17	18	19	20	21	22	23
Fondo di cassa											
1											
1.1											
1.1.2											
1.1.2.1											
3010.0	0,00	0,00	0,00	0,00	0,00	0,00	3.088.577,52	2.473.599,67	0,00	0,00	614.977,85
3020.0	81.969,17	0,00	0,00	0,00	0,00	81.969,17	81.969,17	0,00	0,00	0,00	81.969,17
3030.0	150.000,00	0,00	0,00	0,00	0,00	150.000,00	150.000,00	0,00	0,00	0,00	150.000,00
3040.0	0,00	0,00	0,00	0,00	0,00	0,00	0,00	0,00	0,00	0,00	0,00
3050.0	0,00	0,00	0,00	0,00	0,00	0,00	0,00	0,00	0,00	0,00	0,00
Totale	231.969,17	0,00	0,00	0,00	0,00	231.969,17	3.320.546,69	2.473.599,67	0,00	0,00	946.947,02
4010.0	2.224,00	2.224,00	0,00	2.224,00	0,00	0,00	22.224,00	15.968,32	0,00	0,00	6.255,68

MEF - RGS - Prot. 59760 del 16/07/2014 - E

ENTE PARCO NAZIONALE DELL'ASEROMONTE
 RENDICONTO FINANZIARIO GESTORIALE
 ENTRATA 2013


Data elaborazione: 22-05-2014

ALLEGATO 10 (Parte A)

Pagina 3

Capitolo	Denominazione	G E S T I O N E d i C O M P E T E N Z A										
		4	5	6	7	8	9	10	11	12	13	
	Previsione Iniziale	Var.in + (7-4)	Var.in - (4-7)	Prev.Defin. (4+5-6)	Somme Risc.	Da Risc. (10-8)	Tot.Acc. (8+9)	DIFF.in + (10-7)	DIFF.in - (7-10)			
4020.0	Contributo regione per stabilizzazione LSU	0,00	0,00	0,00	0,00	0,00	0,00	0,00	0,00	0,00	0,00	
4030.0	Contributo per attività integrative LSU- LPU	130.000,00	0,00	0,00	130.000,00	87.054,54	87.054,54	0,00	42.945,46	0,00	0,00	
4040.0	Contributo regione per valorizzazione degli ecosistemi naturali delle aree protette	0,00	0,00	0,00	0,00	0,00	0,00	0,00	0,00	0,00	0,00	
4050.0	Contributo straordinario Reg. Calabria attuazione sistema contabilità Ambientale	0,00	0,00	0,00	0,00	0,00	0,00	0,00	0,00	0,00	0,00	
4060.0	Contributo Regione Misura 313 Azione 1 Per Calabria 2007/2013	0,00	0,00	0,00	0,00	0,00	0,00	0,00	0,00	0,00	0,00	
	Totale 1.1.2.2	150.000,00	0,00	0,00	150.000,00	100.798,86	100.798,86	0,00	49.201,14	0,00	0,00	
	1.1.2.3 - 1.1.2.3 CATEGORIA 3 - TRASFERIMENTI DA PARTE DEI COMUNI E DELLE PROVINCE											
5010.0	Trasferimento dalla provincia di Reggio Calabria	0,00	0,00	0,00	0,00	0,00	0,00	0,00	0,00	0,00	0,00	
5020.0	Trasferimenti dal Comune di Reggio Calabria	0,00	0,00	0,00	0,00	0,00	0,00	0,00	0,00	0,00	0,00	
5030.0	Trasferimenti dai comuni per personale comandato	0,00	0,00	0,00	0,00	0,00	0,00	0,00	0,00	0,00	0,00	
5040.0	Trasferimenti dai comuni per lavoratori Leu Lpu	0,00	0,00	0,00	0,00	0,00	0,00	0,00	0,00	0,00	0,00	
	Totale 1.1.2.3	0,00	0,00	0,00	0,00	0,00	0,00	0,00	0,00	0,00	0,00	
	1.1.2.4 - 1.1.2.4 CATEGORIA - TRASFERIMENTI DA PARTE DI ALTRI ENTI DEL SETTORE PUBBLICO											

MEF - RGS - Prot. 59760 del 16/07/2014 - E



Handwritten signature and initials

ENTE PARCO NAZIONALE DELL'ASCIROMONTE
 RENDICONTO FINANZIARIO GESTIONALE
 ENTRATA 2013

ALLEGATO 10 (Parte B)
 Pagina 2

Capitolo	G E S T I O N E d e i R E S I D U I					G E S T I O N E d i C A S S A					
	13 Residui Iniziali	14 Riscossi	15 Da Risc. (16-14)	16 Totali (14+15)	17 Var.in + (15-13)	18 Var.in - (13-16)	19 Previsioni	20 Riscossioni	21 Diff.in + (20-19)	22 Diff.in - (19-20)	23 Tot. Residui (9+18)
2											
4020.0	0,00	0,00	0,00	0,00	0,00	0,00	0,00	0,00	0,00	0,00	0,00
4030.0	44.403,18	44.403,18	0,00	44.403,18	0,00	0,00	174.403,18	131.457,72	0,00	42.945,46	0,00
4040.0	52.500,00	13.925,65	0,00	13.925,65	0,00	38.574,35	52.500,00	13.925,65	0,00	38.574,35	0,00
4050.0	0,00	0,00	0,00	0,00	0,00	0,00	0,00	0,00	0,00	0,00	0,00
4080.0	200.000,00	0,00	200.000,00	200.000,00	0,00	0,00	200.000,00	0,00	0,00	200.000,00	200.000,00
Totale	299.127,18	60.552,83	200.000,00	280.552,63	0,00	38.574,35	449.127,18	161.381,69	0,00	287.775,49	200.000,00
1.1.2.2											
1.1.2.3											
5010.0	0,00	0,00	0,00	0,00	0,00	0,00	0,00	0,00	0,00	0,00	0,00
5020.0	0,00	0,00	0,00	0,00	0,00	0,00	0,00	0,00	0,00	0,00	0,00
5030.0	32.371,15	18.989,65	13.381,50	32.371,15	0,00	0,00	32.371,15	18.989,65	0,00	13.381,50	13.381,50
5040.0	0,00	0,00	0,00	0,00	0,00	0,00	0,00	0,00	0,00	0,00	0,00
Totale	32.371,15	18.989,65	13.381,50	32.371,15	0,00	0,00	32.371,15	18.989,65	0,00	13.381,50	13.381,50
1.1.2.4											

MEF - RGS - Prot. 59760 del 16/07/2014

Handwritten signature and stamp

ENTE PARCO NAZIONALE DELL'ASPRROMONTE
 RENDICONTO FINANZIARIO GESTIONALE
 ENTRATA 2013

Data elaborazione: 22-05-2014
 ALLEGATO 10 (Parte A)
 Pagina 3

Capitolo	Denominazione	G E S T I O N E d i C O M P E T E N Z A										
		4	5	6	7	8	9	10	11	12		
	Previsione Iniziale	Var.in + (7-4)	Var.in - (4-7)	Prev. Defin. (4+5-6)	Somme Risc.	Da Risc. (10-8)	Tot. Acc. (8+9)	Diff.in + (10-7)	Diff.in - (7-10)			
6010.0	Contributo CEE Pom Calabria progetto strategico di tutela e valorizzazione turistica	0,00	0,00	0,00	0,00	0,00	0,00	0,00	0,00			
6020.0	Contributo CEE Pom Calabria progetto ostello della gioventù	0,00	0,00	0,00	0,00	0,00	0,00	0,00	0,00			
6060.0	Contributo per stabilizzazione LSU	0,00	0,00	0,00	0,00	0,00	0,00	0,00	0,00			
6070.0	trasferimenti per personale comandato in altri enti	0,00	0,00	0,00	0,00	0,00	0,00	0,00	0,00			
6080.0	Contributo per la tutela e la valorizzazione delle risorse ambientali	0,00	0,00	0,00	0,00	0,00	0,00	0,00	0,00			
	Totale 1.1.2.4	0,00	0,00	0,00	0,00	0,00	0,00	0,00	0,00			
	1.1.3 - 1.1.3 - ALTRE ENTRATE											
	1.1.3.1 - 1.1.3.1 CATEGORIA - ENTRATE DERIVANTI DALLA VENDITA DI BENI E DALLA PRESTAZIONI DI SERVIZI											
7010.0	Ricavi dalla vendita di prodotti diversi	2.500,00	0,00	0,00	2.500,00	0,00	0,00	0,00	0,00			
7020.0	Ricavi dalla vendita di gadget e di pubblicazioni edite dall'ente	15.000,00	0,00	0,00	15.000,00	1.804,10	1.804,10	0,00	1.804,10			
7030.0	Proventi derivanti dalla prestazione di servizi	2.500,00	0,00	0,00	2.500,00	465,00	465,00	0,00	465,00			
7040.0	Realizzi per cessione beni fuori uso non cespiti	500,00	0,00	0,00	500,00	0,00	0,00	0,00	0,00			
7050.0	Altri eventuali proventi	3.500,00	0,00	0,00	3.500,00	0,00	0,00	0,00	0,00			
7060.0	Ricavi dalla vendita di prodotti tipici del parco e dall'uso del marchio	0,00	0,00	0,00	0,00	0,00	0,00	0,00	0,00			

MEF - RGS - Prot. 59760 del 16/07/2014 - E

Sp. B. B. B.

ENTE PARCO NAZIONALE DELL'ASPRONTE
 RENDICONTO FINANZIARIO GESTIONALE
 ENTRATA 2013

ALLEGATO 10 (PARTE B)
 Pagina 3

Capitolo	G E S T I O N E d e l R E S I D U I				G E S T I O N E d e l C A S S A						
	Residui Iniziali 13	Riscossi 14	Da Risc. (16-14) 15	Totali (14+15) 16	Var.in + (15-13) 17	Var.in - (13-15) 18	Previsioni 19	Riscossioni 20	Diff.in + (20-19) 21	Diff.in - (19-20) 22	Tot. Residui (9+15) 23
2											
6010.0	0,00	0,00	0,00	0,00	0,00	0,00	0,00	0,00	0,00	0,00	0,00
6020.0	0,00	0,00	0,00	0,00	0,00	0,00	0,00	0,00	0,00	0,00	0,00
6060.0	0,00	0,00	0,00	0,00	0,00	0,00	0,00	0,00	0,00	0,00	0,00
6070.0	0,00	0,00	0,00	0,00	0,00	0,00	0,00	0,00	0,00	0,00	0,00
6080.0	96.786,90	25.000,00	0,00	25.000,00	0,00	71.786,90	96.786,90	25.000,00	0,00	71.786,90	0,00
Totale	96.786,90	25.000,00	0,00	25.000,00	0,00	71.786,90	96.786,90	25.000,00	0,00	71.786,90	0,00
1.1.2.4											
1.1.3											
1.1.3.1											
7010.0	38,24	0,00	0,00	0,00	0,00	38,24	2.538,24	0,00	0,00	2.538,24	0,00
7020.0	0,00	0,00	0,00	0,00	0,00	0,00	15.000,00	1.804,10	0,00	13.195,90	0,00
7030.0	0,00	0,00	0,00	0,00	0,00	0,00	2.500,00	485,00	0,00	2.035,00	0,00
7040.0	0,00	0,00	0,00	0,00	0,00	0,00	500,00	0,00	0,00	500,00	0,00
7050.0	0,00	0,00	0,00	0,00	0,00	0,00	3.500,00	0,00	0,00	3.500,00	0,00
7060.0	0,00	0,00	0,00	0,00	0,00	0,00	0,00	0,00	0,00	0,00	0,00

MEF - RGS - Prot. 59760 del 16/07/2014 - E

ENTE PARCO NAZIONALE DELL'ASPRROMONTE
 RENDICONTO FINANZIARIO GESTIONALE
 ENTRATA 2013

Data elaborazione: 22-05-2014

ALLEGATO 10 (Parte A)

Pagina 4

Capitolo	Denominazione	G E S T I O N E d i C O M P E T E N Z A										
		4	5	6	7	8	9	10	11	12		
		Provisione Iniziale	Var.in + (7-4)	Var.in - (4-7)	Prev.Defin. (4+5-6)	Somme Risc.	Da Risc. (10-8)	Tot.Acc. (8+9)	Diff.in + (10-7)	Diff.in - (7-10)		
7070.0	Proventi derivanti dall'utilizzo di attrezzature e strutture del parco	0,00	0,00	0,00	0,00	0,00	0,00	0,00	0,00	0,00	0,00	
	Totale 1.1.3.1	24.000,00	0,00	0,00	24.000,00	2.269,10	0,00	3.288,10	0,00	21.730,90		
	1.1.3.2 - 1.1.3.2 CATEGORIA - REDDITI E PROVENTI PATRIMONIALI											
8010.0	Affitti di immobili	7.500,00	0,00	0,00	7.500,00	3.200,00	0,00	3.200,00	0,00	4.300,00		
8020.0	Interessi e premi su titoli a reddito fisso	0,00	0,00	0,00	0,00	0,00	0,00	0,00	0,00	0,00		
8030.0	Interessi attivi su mutui, depositi e conti correnti	100,00	0,00	0,00	100,00	0,00	0,00	0,00	0,00	100,00		
	Totale 1.1.3.2	7.600,00	0,00	0,00	7.600,00	3.200,00	0,00	3.200,00	0,00	4.400,00		
	1.1.3.3 - 1.1.3.3 CATEGORIA 3 - POSTE CORRETTIVE E COMPENSATIVE DI USCITE CORRENTI											
9010.0	Recupero e rimborsi diversi	20.000,00	0,00	0,00	20.000,00	12.033,43	735,31	12.768,74	0,00	2.231,26		
9020.0	Indennizzi di assicurazioni	0,00	0,00	0,00	0,00	0,00	0,00	0,00	0,00	0,00		
	Totale 1.1.3.3	20.000,00	0,00	0,00	20.000,00	12.033,43	735,31	12.768,74	0,00	2.231,26		
	1.1.3.4 - 1.1.3.4 CATEGORIA - ENTRATE NON CLASSIFICABILI IN ALTRI VOCI											
10010.0	Entrate eventuali	500,00	0,00	0,00	500,00	0,00	0,00	0,00	0,00	0,00		
10020.0	Proventi per ricontribuzioni mensili e risarcimenti danni	3.000,00	0,00	0,00	3.000,00	0,00	0,00	0,00	0,00	0,00		
	Totale 1.1.3.4	3.500,00	0,00	0,00	3.500,00	0,00	0,00	0,00	0,00	0,00		


Handwritten signature and stamp

ENTE PARCO NAZIONALE DELL'ASFROMONTE
RENDICONTO FINANZIARIO GESTORIALE
ENTRATA 2013

ALLEGATO 10 (Parte B)
 Pagina 4

Capitolo	G E S T I O N E d e i R E S I D U I				G E S T I O N E d i C A S S A				Tot. Residui (9+15)		
	Residui Iniziali	Riscossi	Da Risc. (16-14)	Totale (14+15)	Var.in + (16-13)	Var.in - (13-16)	Previsioni	Riscossioni		Diff.in + (20-19)	Diff.in - (19-20)
2	13	14	15	16	17	18	19	20	21	22	23
7070.0	0,00	0,00	0,00	0,00	0,00	0,00	0,00	0,00	0,00	0,00	0,00
Totale	38,24	0,00	0,00	0,00	0,00	38,24	24.036,24	2.359,10	0,00	0,00	21.769,14
8010.0	14.400,00	0,00	14.400,00	14.400,00	0,00	0,00	21.900,00	3.200,00	0,00	0,00	14.400,00
8020.0	0,00	0,00	0,00	0,00	0,00	0,00	0,00	0,00	0,00	0,00	0,00
8030.0	99,12	0,00	99,12	99,12	0,00	0,00	199,12	0,00	0,00	0,00	99,12
Totale	14.499,12	0,00	14.499,12	14.499,12	0,00	0,00	22.099,12	3.200,00	0,00	0,00	14.499,12
9010.0	93.711,57	4.000,00	89.711,57	93.711,57	0,00	0,00	113.711,57	16.033,43	0,00	0,00	97.678,14
9020.0	0,00	0,00	0,00	0,00	0,00	0,00	0,00	0,00	0,00	0,00	0,00
Totale	93.711,57	4.000,00	89.711,57	93.711,57	0,00	0,00	113.711,57	16.033,43	0,00	0,00	97.678,14
10010.0	0,00	0,00	0,00	0,00	0,00	0,00	500,00	0,00	0,00	0,00	0,00
10020.0	2.408,00	0,00	2.408,00	2.408,00	0,00	0,00	5.408,00	0,00	0,00	0,00	5.408,00
Totale	3.408,00	0,00	2.408,00	2.408,00	0,00	0,00	5.908,00	0,00	0,00	0,00	5.908,00

MEF - RGS - Prot. 59760 del 16/07/2014 - E



Handwritten signature and date:
 16/07/2014

ENTE PARCO NAZIONALE DELL'ASPRROMONTE
 RENDICONTO FINANZIARIO GESTIONALE
 ENTRATA 2013

Data elaborazione: 22-05-2014

ALLEGATO 10 (Parte A)

Pagina 5

Capitolo	Denominazione	G E S T I O N E d i C O M P E T E N Z A										
		Previsione iniziale	Var. in + (7-4)	Var. in - (4-7)	PREV. Definitiva (4+5-6)	Somme Risc. (8)	Da Risc. (10-8)	TOT. ACC. (8+9)	DIFF. in + (10-7)	DIFF. in - (7-10)		
2	3	4	5	6	7	8	9	10	11	12		
	Totale 1.1 - TITOLO I - ENTRATE CORRENTI	3.283.677,52	0,00	0,00	3.283.677,52	2.591.901,06	735,31	2.592.636,37	0,00	701.041,15		

The image shows a handwritten signature in black ink, which appears to be 'G. Pizzani'. To the right of the signature is a circular official stamp of the Ministry of Economic Affairs (MEF) of Italy. The stamp contains the text 'MINISTERO DELL'ECONOMIA' and 'DIREZIONE REGIONALE'.

ENTE PARCO NAZIONALE DELL'ASPROMONTI
 RENDICONTO FINANZIARIO GESTIONALE
 ENTRATA 2013

ALLEGATO 10 (Parte B)
 Pagina 5

Capitolo	G E S T I O N E d e l R E S I D U I				G E S T I O N E d i C A S S A				Tot. Residui (9+12)		
	Residui iniziali	Riscossi	De Risc. (16-14)	Totali (14+15)	Var. in + (16-13)	Var. in - (13-16)	Previsioni	Riscossioni		Diff. in + (20-19)	Diff. in - (19-20)
2	13	14	15	16	17	18	19	20	21	22	23
Totale Titolo	770.911,33	108.542,48	320.000,19	428.542,67	0,00	342.368,66	4.064.588,85	2.700.443,54	6,00	1.364.145,31	330.735,50

MEF - RGS - Prot. 59760 del 16/07/2014 - E

The image shows a circular official stamp of the Ministry of Economic Affairs and Finance (MEF) of Italy, with the text 'MINISTERO DELL'ECONOMIA E DELLE FINANZE' and 'REPUBBLICA ITALIANA'. Below the stamp is a handwritten signature in black ink.

ENTE PARCO NAZIONALE DELL'ASPRROMONTE
 RENDICONTO FINANZIARIO GESTIONALE
 ENTRATA 2013

Data elaborazione: 22-05-2014
 ALLEGATO 10 (Parte A)
 Pagina 6

Capitolo	Denominazione	G E S T I O N E d i C O M P E T E N Z A										
		4	5	6	7	8	9	10	11	12		
		Previsione Iniziale	Var. in + (7-4)	Var. in - (4-7)	Prev. Definitiva (4+5-6)	Somme Risc.	Da Risc. (10-8)	Tot. Acc. (8+9)	Diff. in + (10-7)	Diff. in - (7-10)		
2	3											
	1 - Centro di Responsabilità Amm.tivo											
	1.2 - 1.2 - TITOLO II - ENTRATE IN CONVO CAPITALI											
	1.2.1 - 1.2.1 - ENTRATE PER ALIENAZIONE DI BENI PATRIMONIALI E RISCOSSIONE DI CREDITI											
	1.2.1.2 - 1.2.1.2 CATEGORIA - ALIENAZIONE DI IMMOBILIZZAZIONI TECNICHE											
	Alienazione di automezzi	3.000,00	0,00	0,00	3.000,00	2.419,00	0,00	2.419,00	0,00	581,00		
	Totale 1.2.1.2	3.000,00	0,00	0,00	3.000,00	2.419,00	0,00	2.419,00	0,00	581,00		
	1.2.1.3 - 1.2.1.3 CATEGORIA - REALIZZO DI VALORI MOBILIARI											
	Realizzi di titoli emessi e garantiti dallo Stato	0,00	0,00	0,00	0,00	0,00	0,00	0,00	0,00	0,00		
	Realizzi di obbligazioni e cartelle fondiarie	0,00	0,00	0,00	0,00	0,00	0,00	0,00	0,00	0,00		
	Riscossioni di buoni postali	0,00	0,00	0,00	0,00	0,00	0,00	0,00	0,00	0,00		
	Cessioni di partecipazione	0,00	0,00	0,00	0,00	0,00	0,00	0,00	0,00	0,00		
	Cessioni conferimenti e quote di altri enti	0,00	0,00	0,00	0,00	0,00	0,00	0,00	0,00	0,00		
	Riscossioni di crediti diversi	0,00	0,00	0,00	0,00	0,00	0,00	0,00	0,00	0,00		
	Totale 1.2.1.3	0,00	0,00	0,00	0,00	0,00	0,00	0,00	0,00	0,00		

MEF - RGS - Prot. 59760 del 16/07/2014 - E



[Handwritten signature]

ENTE PARCO NAZIONALE DELL'ASPRROMONTE
 RENDICONTO FINANZIARIO GESTIONALE
 ENTRATA 2013

Data elaborazione: 22-05-2014

ALLEGATO 10 (Parte A)

Pagina 7

Capitolo	Denominazione	G E S T I O N E d i C O M P E T E N Z A										
		4	5	6	7	8	9	10	11	12		
	Previsione Iniziale	Var.in + (7-4)	Var.in - (4-7)	Prev. Defin. (4+5-6)	Somme Risc.	Da Risc. (10-6)	Tot. Acc. (8+9)	Diff. in + (10-7)	Diff. in - (7-10)			
2	3											
	1.2.2 - 1.2.2.2. - ENTRATE DERIVANTI DA TRASFERIMENTI IN CONTO CAPITALE											
	1.2.2.1 - 1.2.2.1 CATEGORIA - TRASFERIMENTO DALLO STATO											
15010.0	Contributi straordinari per amministrazione generale	0,00	0,00	0,00	0,00	0,00	0,00	0,00	0,00	0,00	0,00	
15020.0	Contributi straordinari per Ammobiliazioni tecniche	0,00	0,00	0,00	0,00	0,00	0,00	0,00	0,00	0,00	0,00	
15030.0	contributi straordinari finalizzati al recupero ambientale	0,00	0,00	0,00	0,00	0,00	0,00	0,00	0,00	0,00	0,00	
15060.0	Ministero ambiente programma natouf finanziamento orto botanico	0,00	0,00	0,00	0,00	0,00	0,00	0,00	0,00	0,00	0,00	
15070.0	Ministero ambiente programma natouf finanziamento comune gerace	0,00	0,00	0,00	0,00	0,00	0,00	0,00	0,00	0,00	0,00	
15090.0	Piano triennale tutela ambientale 98/91	0,00	0,00	0,00	0,00	0,00	0,00	0,00	0,00	0,00	0,00	
15120.0	contributo ministero per realizzazione archivio digitale	0,00	0,00	0,00	0,00	0,00	0,00	0,00	0,00	0,00	0,00	
15130.0	contributo ministero per fonti rinnovabili	0,00	0,00	0,00	0,00	0,00	0,00	0,00	0,00	0,00	0,00	
	Totale 1.2.2.1	0,00	0,00	0,00	0,00	0,00	0,00	0,00	0,00	0,00	0,00	
	1.2.2.2 - 1.2.2.2 CATEGORIA -TRASFERIMENTI DALLE REGIONI											
16010.0	Contributo rete ecologica regionale per Calabria 2000 - 2006	0,00	0,00	0,00	0,00	0,00	0,00	0,00	0,00	0,00	0,00	

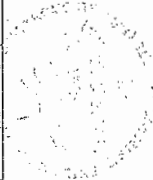
MEF - RGS - Prot. 59760 del 16/07/2014 - E

ENTE PARCO NAZIONALE DELL'ASPROMONTE
 RENDICONTO FINANZIARIO GESTORIALE
 ENTRATA 2013

ALLEGATO 10 (Parte B)
 Pagina 7

Capitolo	G E S T I O N E d e l R E S I D U I				G E S T I O N E d i C A S S A				Tot. Residui (9+15)			
	Residui Iniziali 13	Riscossi 14	Da Risc. (16-14) 15	Totale (14+15) 16	Var.in + (16-13) 17	Var.in - (13-16) 18	Previsioni 19	Riscossioni 20		Diff.in + (20-19) 21	Diff.in - (19-20) 22	
2												
1.2.2												
1.2.2.1												
15010.0	0,00	0,00	0,00	0,00	0,00	0,00	0,00	0,00	0,00	0,00	0,00	0,00
15020.0	0,00	0,00	0,00	0,00	0,00	0,00	0,00	0,00	0,00	0,00	0,00	0,00
15030.0	0,00	0,00	0,00	0,00	0,00	0,00	0,00	0,00	0,00	0,00	0,00	0,00
15060.0	0,00	0,00	0,00	0,00	0,00	0,00	0,00	0,00	0,00	0,00	0,00	0,00
15070.0	0,00	0,00	0,00	0,00	0,00	0,00	0,00	0,00	0,00	0,00	0,00	0,00
15090.0	46.144,92	0,00	46.144,92	46.144,92	0,00	0,00	46.144,92	0,00	0,00	46.144,92	46.144,92	46.144,92
15120.0	0,00	0,00	0,00	0,00	0,00	0,00	0,00	0,00	0,00	0,00	0,00	0,00
15130.0	0,00	0,00	0,00	0,00	0,00	0,00	0,00	0,00	0,00	0,00	0,00	0,00
Totale	46.144,92	0,00	46.144,92	46.144,92	0,00	0,00	46.144,92	0,00	0,00	46.144,92	46.144,92	46.144,92
1.2.2.2												
16010.0	0,00	0,00	0,00	0,00	0,00	0,00	0,00	0,00	0,00	0,00	0,00	0,00

MEF - RGS - Prot. 59760 del 16/07/2014 - E



Guarino

Data elaborazione: 22-05-2014
 ALLEGATO 10 (Parte A)
 Pagina 8

ENTE PARCO NAZIONALE DELL'ASPROMONTE
 RENDICONTO FINANZIARIO GESTIONALE
 ENTRATA 2013

Capitolo	Denominazione	G E S T I O N E d i C O M P E T E N Z A										
		4	5	6	7	8	9	10	11	12		
		Provisione Iniziale	Var.in + (7-4)	Var.in - (4-7)	Prev.Deslin. (4+5-6)	Somme Risc.	Da Risc. (10-8)	Tot.Acc. (8+9)	Diff.in + (10-7)	Diff.in - (7-10)		
2	3											
16020.0	Accordo di programma multiregionale per la tutela fiumara dell'amendolea	0,00	144.026,41	0,00	144.026,41	144.026,41	0,00	144.026,41	0,00	0,00		
16030.0	FINANZIAMENTO PSR CALABRIA 2007/2013 MISURA 227 - SOSTEGNO AGLI INVESTIMENTI PRODUTTIVI	0,00	1.370.775,74	0,00	1.370.775,74	0,00	1.370.775,74	1.370.775,74	0,00	0,00		
	Totale 1.2.2.2	0,00	1.514.802,15	0,00	1.514.802,15	144.026,41	1.370.775,74	1.514.802,15	0,00	0,00		
	1.2.2.4 - 1.2.2.4 CATEGORIA - TRASFERIMENTI DA ALTRI ENTI DEL SETTORE PUBBLICO											
16010.0	Contributi galvate progetto creazione strumenti per la valorizzazione dei prodotti del bosco	0,00	0,00	0,00	0,00	0,00	0,00	0,00	0,00	0,00		
16030.0	Trasferimenti INPDAP - TFS personale proveniente da altre amministrazioni	0,00	0,00	0,00	0,00	0,00	0,00	0,00	0,00	0,00		
16040.0	trasferimenti da altri enti	0,00	0,00	0,00	0,00	0,00	0,00	0,00	0,00	0,00		
	Totale 1.2.2.4											
	1.2.3 - 1.2.3. ACCENSIONE DI PRESTITI											
	1.2.3.2 - 1.2.3.2 ASSUNZIONE DI ALTRI DEBITI FINANZIARI											
16010.0	Accensione mutuo per investimento (Nuova Istituzione)	0,00	0,00	0,00	0,00	0,00	0,00	0,00	0,00	0,00		
	Totale 1.2.3.2	0,00	0,00	0,00	0,00	0,00	0,00	0,00	0,00	0,00		
	Totale 1.2 - TITOLO II - ENTRATE IN CONTO CAPITALE	3.000,00	1.514.802,15	0,00	1.517.802,15	146.445,41	1.370.775,74	1.517.321,15	0,00	0,00		

MEF - RGS - Prot. 59760 del 16/07/2014 - E

ENTE PARCO NAZIONALE DELL'ASPROMONTE
 RENDICONTO FINANZIARIO GESTIONALE
 ENTRATA 2013

ALLEGATO 10 (Parte B)
 Pagina 3

Capitolo	G E S T I O N E d e i R E S I D U I										G E S T I O N E d i C A S S A				Tot. Residui (9+15)
	Residui Iniziali	Riscossi	Da Risc. (16-14)	Totale (14+15)	Var.in + (16-13)	Var.in - (13-16)	Previsioni	Riscossioni	Diff.in + (20-19)	Diff.in - (19-20)	20	21	22	23	
2	13	14	15	16	17	18	19	20	21	22	23				
16020.0	0,00	0,00	0,00	0,00	0,00	0,00	144.026,41	144.026,41	0,00	0,00	0,00	0,00	0,00	0,00	
16030.0	0,00	0,00	0,00	0,00	0,00	0,00	1.370.775,74	1.370.775,74	0,00	0,00	1.370.775,74	1.370.775,74	1.370.775,74	1.370.775,74	
Totale	0,00	0,00	0,00	0,00	0,00	0,00	1.514.802,15	1.514.802,15	0,00	0,00	1.370.775,74	1.370.775,74	1.370.775,74	1.370.775,74	
1.2.2.4															
18010.0	0,00	0,00	0,00	0,00	0,00	0,00	0,00	0,00	0,00	0,00	0,00	0,00	0,00	0,00	
18030.0	0,00	0,00	0,00	0,00	0,00	0,00	0,00	0,00	0,00	0,00	0,00	0,00	0,00	0,00	
18040.0	0,00	0,00	0,00	0,00	0,00	0,00	0,00	0,00	0,00	0,00	0,00	0,00	0,00	0,00	
Totale	0,00	0,00	0,00	0,00	0,00	0,00	0,00	0,00	0,00	0,00	0,00	0,00	0,00	0,00	
1.2.3															
1.2.3.2															
19010.0	0,00	0,00	0,00	0,00	0,00	0,00	0,00	0,00	0,00	0,00	0,00	0,00	0,00	0,00	
Totale	0,00	0,00	0,00	0,00	0,00	0,00	0,00	0,00	0,00	0,00	0,00	0,00	0,00	0,00	
Totale Titolo	48.354,92	2.220,00	46.134,92	48.354,92	0,00	590,00	1.568.757,07	148.663,41	0,00	0,00	1.418.091,66	1.418.091,66	1.418.091,66	1.418.091,66	

MEF - RGS - Prot. 59760 del 16/07/2014 - E




Handwritten signature

Data elaborazione: 22-05-2014
 ALLEGATO 10 (Parte A)
 Pagina 9

ENTE PARCO NAZIONALE DELL'ASPROMONTE
RENDICONTO FINANZIARIO GESTIONALE
ENTRATA 2013

Capitolo	Denominazione	G E S T I O N E d i C O M P E T E N Z A										
		4	5	6	7	8	9	10	11	12		
	Previsione Iniziale	Var.in + (7-4)	Var.in - (4-7)	Prev.Defin. (4+5-6)	Somme Risc.	Da Risc. (10-8)	Tot.Acc. (8+9)	Diff.in + (10-7)	Diff.in - (7-10)			
2	3											
	1 - Centro di Responsabilità Amm.tivo											
	1.4 - 1.4 TITOLO IV PARTITE DI GIRO											
	1.4.1 - TITOLO IV PARTITE DI GIRO											
	1.4.1.1 - 1.4.1.1 CATEGORIA 1 - ENTRATE											
	AVVENI NATURE DI PARTITE DI GIRO											
22010.0	Ritenute Irpef	150.000,00	0,00	0,00	150.000,00	122.009,00	0,00	122.009,00	0,00	27.991,00		
22011.0	Ritenute Addizionale Regionale	20.000,00	0,00	0,00	20.000,00	10.957,16	0,00	10.957,16	0,00	9.042,84		
22012.0	Ritenute Addizionale Comunale	10.000,00	0,00	0,00	10.000,00	3.730,36	0,00	3.730,36	0,00	6.269,64		
22030.0	Ritenute previdenziali e assistenziali	80.000,00	0,00	0,00	80.000,00	55.210,40	0,00	55.210,40	0,00	24.789,60		
22030.0	Ritenute diverse	5.000,00	0,00	0,00	5.000,00	0,00	0,00	0,00	0,00	5.000,00		
22040.0	Trattenute per conto di terzi	25.000,00	0,00	0,00	25.000,00	9.958,17	0,00	9.958,17	0,00	15.041,83		
22050.0	Depositi cauzionali	5.000,00	0,00	0,00	5.000,00	0,00	0,00	0,00	0,00	5.000,00		
22060.0	Recupero anticipazioni fondo economale	5.000,00	0,00	0,00	5.000,00	2.500,00	0,00	2.500,00	0,00	2.500,00		
22080.0	Recupero anticipazioni varie	3.000,00	0,00	0,00	3.000,00	0,00	0,00	0,00	0,00	3.000,00		
22090.0	Partite in sospeso	38.000,00	0,00	0,00	38.000,00	0,00	0,00	0,00	0,00	38.000,00		
22100.0	Entrate in conto terzi per eco-moneta	10.000,00	0,00	0,00	10.000,00	0,00	0,00	0,00	0,00	10.000,00		
22110.0	Iva a credito	2.000,00	0,00	0,00	2.000,00	0,00	0,00	0,00	0,00	2.000,00		
	Totale 1.4.1.1	353.000,00	0,00	0,00	353.000,00	204.365,09	0,00	204.365,09	0,00	148.634,91		

Handwritten signature


MEF RG del 16/05/2014 - Prot. 50766 del 16/05/2014 - E

ENTE PARCO NAZIONALE DELL'ASPRROMONTE
 RENDICONTO FINANZIARIO GESTIONALE
 ENTRATA 2013

ALLEGATO 10 (Parte B)
 Pagina 9

Capitolo	G E S T I O N E d e i R E S I D U I				G E S T I O N E d i C A S S A					Tot. Residui (9+15)	
	Residui Iniziali 13	Riscossi 14	Totale (14+15) 16	Var.in + (16-13) 17	Var.in - (13-16) 18	Previsioni 19	Riscossioni 20	Diff.in + (20-19) 21	Diff.in - (19-20) 22		
2			0,00	0,00	0,00		0,00	0,00	0,00	0,00	0,00
1											
1.4											
1.4.1											
1.4.1.1											
22010.0	0,00	0,00	0,00	0,00	0,00	150.000,00	132.009,00	0,00	27.991,00	0,00	0,00
22011.0	0,00	0,00	0,00	0,00	0,00	20.000,00	10.957,16	0,00	9.042,84	0,00	0,00
22012.0	0,00	0,00	0,00	0,00	0,00	10.000,00	3.730,36	0,00	6.269,64	0,00	0,00
22020.0	0,00	0,00	0,00	0,00	0,00	80.000,00	55.210,40	0,00	24.789,60	0,00	0,00
22030.0	0,00	0,00	0,00	0,00	0,00	5.000,00	0,00	0,00	5.000,00	0,00	0,00
22040.0	0,00	0,00	0,00	0,00	0,00	25.000,00	9.988,17	0,00	15.011,83	0,00	0,00
22050.0	2.400,00	0,00	0,00	0,00	2.400,00	7.400,00	0,00	0,00	7.400,00	0,00	0,00
22060.0	0,00	0,00	0,00	0,00	0,00	5.000,00	2.500,00	0,00	2.500,00	0,00	0,00
22060.0	0,00	0,00	0,00	0,00	0,00	3.000,00	0,00	0,00	3.000,00	0,00	0,00
22090.0	0,00	0,00	0,00	0,00	0,00	38.000,00	0,00	0,00	38.000,00	0,00	0,00
22100.0	0,00	0,00	0,00	0,00	0,00	10.000,00	0,00	0,00	10.000,00	0,00	0,00
22110.0	0,00	0,00	0,00	0,00	0,00	2.000,00	0,00	0,00	2.000,00	0,00	0,00
Totale	2.400,00	0,00	0,00	0,00	2.400,00	355.400,00	204.365,09	0,00	151.034,91	0,00	0,00

MEF - RGS - Prot. 59760 del 16/07/2014 - E



G. Spadaro
 T. 200

Data elaborazione: 22-05-2014
 ALLEGATO 10 (Parte A)

Pagina 10

ENTE PARCO NAZIONALE DELL'ASPRROMONTE
 RENDICONTO FINANZIARIO GESTIONALE
 ENTRATA 2013

Capitolo	Denominazione	G E S T I O N E d i C O M P E T E N Z A										
		Previsione Iniziale	Var. in + (7-4)	Var. in - (4-7)	Prev. Definitiva (4+5-6)	Somma Risc.	Da Risc. (30-8)	Tot. Acc. (8+9)	Diff. in + (10-7)	Diff. in - (7-10)		
2	3	4	5	6	7	8	9	10	11	12		
	Totale 1.4 TITOLO IV PARTITE DI GIRO	353.000,00	0,00	0,00	353.000,00	304.365,09	0,00	204.365,09	0,00	148.634,91		

MEF - RGS - Prot. 59760 del 16/07/2014 - E



[Handwritten signature]

ENTE PARCO NAZIONALE DELL'ASFROMONTE
 RENDICONTO FINANZIARIO GESTIONALE
 ENTRATA 2013

ALLEGATO 10 (Parto B)
 Pagina 11

Capitolo	G E S T I O N E d e i R E S I D U I										G E S T I O N E d i C A S S A			
	Residui Iniziali	Riscossi	Da Risc. (16-14)	Totale (14+15)	Var.in + (16-13)	Var.in - (13-16)	Previsioni	Riscossioni	Diff.in + (20-19)	Diff.in - (19-20)	Tot. Residui (9+15)	22	23	
2	13	14	15	16	17	18	19	20	21	22	23			
Totale Titolo	2.400,00	0,00	0,00	0,00	0,00	2.400,00	355.400,00	200.365,08	0,00	151.034,91	0,00		0,00	

MEF - RGS - Prot. 59760 del 16/07/2014 - E



Handwritten signature and initials.

Data elaborazione: 22-05-2014

ALLEGATO 10 (Parte A)

Pagina 11

ENTE PARCO NAZIONALE DELL'ASPRROMONTE
 RENDICONTO FINANZIARIO GESTIONALE
 ENTRATA 2013

Capitolo	Denominazione	G E S T I O N E d i C O M P E T E N Z A									
		4	5	6	7	8	9	10	11	12	
		Previsione Iniziale	Var. in + (7-4)	Var. in - (4-7)	Prev. Defin. (4+5-6)	Somme Risc.	Da Risc. (10-8)	Tot. Acc. (8+9)	Diff. in + (10-7)	Diff. in - (7-10)	
	Riepilogo dei titoli C.D.R. I										
	Titolo I	3.293.677,52	0,00	0,00	3.293.677,52	2.591.901,06	735,31	2.592.636,37	0,00	701.041,15	
	Titolo II	3.000,00	1.514.802,15	0,00	1.517.802,15	146.445,41	1.370.775,74	1.517.321,15	0,00	581,00	
	Titolo III	0,00	0,00	0,00	0,00	0,00	0,00	0,00	0,00	6,00	
	Titolo IV	353.000,00	0,00	0,00	353.000,00	204.365,09	0,00	204.365,09	0,00	148.631,93	
	TOTALE DELLE ENTRATE C.D.R. I	3.649.677,52	1.514.802,15	0,00	5.164.479,67	2.942.711,56	1.371.511,05	4.314.222,61	0,00	850.257,06	

The image shows a circular official stamp of the Ministry of Economic Affairs and Finance (MEF) of Italy. The stamp contains the text 'REPUBBLICA ITALIANA' and 'MINISTERO DELL'ECONOMIA E DELLE FINANZE'. Overlaid on the stamp is a handwritten signature in black ink, which appears to be 'G. Neri'.

ENTE PARCO NAZIONALE DELL'ASPROMONTE
 RENDICONTO FINANZIARIO GESTIONALE
 ENTRATA 2013

ALLEGATO 10 (Parte B)
 Pagina 11

Capitolo	G E S T I O N E d e i R E S I D U I				G E S T I O N E d e i C A S S A				Tot. Residui (9+15)		
	Residui Iniziali	Riscossi	Da Risc. (16-14)	Totali (14+15)	Var.in + (16-13)	Var.in - (13-16)	Previsioni	Riscossioni		Diff.in + (20-19)	Diff.in - (19-20)
2	13	14	15	16	17	18	19	20	21	22	23
TITOLO I	770.911,33	108.542,48	320.000,19	428.542,67	0,00	342.368,66	4.064.598,85	2.700.483,54	0,00	1.364.145,31	320.735,50
TITOLO II	48.994,92	2.220,00	46.144,92	48.364,92	0,00	590,00	1.566.757,07	148.685,41	0,00	1.418.091,66	1.416.929,86
TITOLO III	0,00	0,00	0,00	0,00	0,00	0,00	0,00	0,00	0,00	0,00	0,00
TITOLO IV	2.400,00	0,00	0,00	0,00	0,00	2.400,00	355.400,00	204.365,09	0,00	151.034,91	0,00
TOTALE TITOLO	822.266,25	110.762,48	366.145,11	476.907,59	0,00	345.358,66	5.986.795,92	3.053.474,04	0,00	2.933.271,88	1.737.655,36

MEF - RGS - Prot. 59760 del 16/07/2014 - E




Giuseppe...
Ted

ENTE PARCO NAZIONALE DELL'ASPROMONTE
 RENDICONTO FINANZIARIO GESTIONALE
 ENTRATA 2013

Data elaborazione: 22-05-2014

ALLEGATO 10 (Parte A)
 Pagina 12

Capitolo	Denominazione	G E S T I O N E d i C O M P E T E N Z A											
		4	5	6	7	8	9	10	11	12	13	14	
	Previsione iniziale	Var.in + (7-4)	Var.in - (4-7)	Prev.Defin. (4+5-6)	Somme Risc.	Da Risc. (10-9)	TOT.ACC. (8+9)	Diff.in + (10-7)	Diff.in - (7-10)				
	RIPILOGO GENERALE	3.293.677,52	0,00	0,00	3.293.677,52	2.591.201,06	735,31	2.592.636,37	0,00	701.041,15			
	Titolo I	3.000,00	1.514.802,15	0,00	1.517.802,15	146.445,41	1.370.775,74	1.517.221,15	0,00	581,00			
	Titolo II	0,00	0,00	0,00	0,00	0,00	0,00	0,00	0,00	0,00			
	Titolo III	353.000,00	0,00	0,00	353.000,00	204.365,09	0,00	204.365,09	0,00	148.634,91			
	Titolo IV	3.649.677,52	1.514.802,15	0,00	5.164.479,67	2.942.711,56	1.371.511,05	4.314.222,61	0,00	850.257,06			
	TOTALE DELLE ENTRATE	3.444.360,86	260.000,00	144.026,41	3.560.334,95								
	Avanzo di amministrazione												
	Fondo di Cassa												
	TOTALE GENERALE DELLE ENTRATE	7.094.038,38	1.774.802,15	144.026,41	8.724.814,12	2.942.711,56	1.371.511,05	4.314.222,61	0,00	850.257,06			

ga 18/5/13

Edk

ENTE PARCO NAZIONALE DELL'ASPROMONTI
 RENDICONTO FINANZIARIO GESTORIALE
 ENTRATA 2013

ALLEGATO 10 (Parte B)
 Pagina 12

Capitolo	G E S T I O N E d e i R E S I D U I				G E S T I O N E d i C A S S A					Tot. Residui (9+15)		
	Residui Iniziali 13	Riscossi 14	Da Risc. (16-14) 15	Totali (14+15) 16	Var. in + (16-13) 17	Var. in - (13-16) 18	Previsioni 19	Riscossioni 20	Diff. in + (20-19) 21		Diff. in - (19-20) 22	
2												
TITOLO I	770.911,33	108.542,48	320.000,19	428.542,67	0,00	342.368,66	4.064.588,85	2.700.443,54	0,00	1.364.145,31	320.735,50	
TITOLO II	48.951,92	2.220,00	46.144,82	48.364,92	0,00	590,00	1.566.757,07	148.665,41	0,00	1.418.091,66	1.418.920,66	
TITOLO III	0,00	0,00	0,00	0,00	0,00	0,00	0,00	0,00	0,00	0,00	0,00	
TITOLO IV	3.400,00	0,00	0,00	0,00	0,00	2.400,00	355.400,00	204.365,09	0,00	151.034,91	0,00	
Totale Titolo	822.265,25	110.762,48	366.145,11	476.907,59	0,00	345.358,66	5.986.745,92	3.053.474,04	0,00	2.933.271,88	1.737.656,16	
Fondo di cassa				0,00	0,00	0,00	12.009.449,47	0,00	0,00	12.009.449,47	0,00	
Totale Titolo	822.265,25	110.762,48	366.145,11	476.907,59	0,00	345.358,66	17.996.195,39	3.053.474,04	0,00	14.942.721,35	1.737.656,16	

MDF - RGS - Prot. 59760 del 16/07/2014 - E

Allegato 13
(previste dall'art.42, comma 1)

STATO PATRIMONIALE

ATTIVITA'	ANNO		PASSIVITA'	ANNO	
	2013	2012		2013	2012
C) ATTIVO CIRCOLANTE					
I. Rimanenze					
1) materie prime, sussidiarie e di consumo					
2) prodotti in corso di lavorazione e semilavorati					
3) lavori in corso					
4) prodotti finiti e merci					
5) acconti					
Totale					
II. Residui attivi, con separata indicazione, per ciascuna voce, degli importi esigibili oltre l'esercizio successivo					
1) Crediti verso utenti, clienti ecc.	99.698,00	108.211,00			
2) Crediti verso iscritti, soci e terzi					
3) Crediti verso imprese controllate e collegate					
4) Crediti verso lo Stato ed altri soggetti pubblici					
4-bis) Crediti tributari					
4-ter) Imposte anticipate					
5) Crediti verso gli altri	1.630.302,00	706.399,00			
Totale	1.737.656,00	822.265,00			
III. Attivita' finanziarie che non costituiscono immobilizzazioni					
1) Partecipazioni in imprese controllate					
2) Partecipazioni in imprese collegate					
3) Altre partecipazioni					
4) Altri titoli					
Totale					
IV. Disponibilita'					
1) depositi bancari e postali					
2) assegni					
3) denaro e valori in cassa	11.935.641,00	12.009.449,00			
Totale	11.935.641,00	12.009.449,00			
Totale attivo circolante (C)	13.673.297,00	12.831.715,00			
D) RATEI E RISCONTI					
1) Ratei attivi					
2) Risconti attivi					
Totale ratei e risconti (D)					
Totale attivo	19.691.035,00	19.381.701,00			
E) RESIDUI PASSIVI, con separata indicazione, per ciascuna voce, degli importi esigibili oltre l'esercizio successivo					
1) Obbligazioni					
2) verso le banche					
3) verso altri finanziatori					
4) acconti					
5) debiti verso fornitori					
6) rappresentati da titolo di credito controllanti					
7) verso imprese controllate, collegate e controllanti					
8) debiti tributari					
9) debiti verso istituti di previdenza e sicurezza sociale					
10) debiti verso iscritti, soci e terzi per prestazioni dovute					
11) debiti verso lo Stato ed altri soggetti pubblici					
12) debiti diversi					
Totale	1.539.126,00	1.312.991,00			
F) RATEI E RISCONTI					
1) Ratei passivi					
2) Risconti passivi					
3) Aggio su prestiti					
4) Riserve tecniche					
Totale ratei e risconti (F)					
Totale passivo e netto	19.691.035,00	19.381.701,00			
Totale debiti (E)	4.901.302,00	4.641.262,00			
Totale debiti (E)	4.901.302,00	4.641.262,00			

Handwritten signature and date:
 16/07/2014
 E

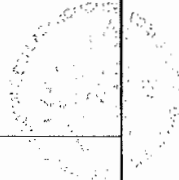


Allegato 13
(previsto dall'art.42, comma 1)

STATO PATRIMONIALE

ATTIVITA'	ANNO		PASSIVITA'	ANNO	
	2013	2012		2013	2012
A) CREDITI VERSO LO STATO ED ALTRI ENTI PUBBLICI PER LA PARTECIPAZIONE AL PATRIMONIO INIZIALE					
B) IMMOBILIZZAZIONI					
I. Immobiliizzazioni immateriali					
1) Costi di impianto e di ampliamento	31.476,00	11.840,00			
2) Costi di ricerca, di sviluppo e di pubblicità					
3) Diritti di brevetto industriale e diritti di utilizzazione delle opere di ingegno					
4) Concessioni, licenze, marchi e diritti simili					
5) Avviamento					
6) Immobiliizzazioni in corso e acconti					
7) Manutenzioni straordinarie e migliorie su beni di terzi	1.063.595,00	1.006.836,00			
8) Altre	102.611,00	95.885,00			
Totale	1.197.682,00	1.114.561,00			
II. Immobiliizzazioni materiali					
1) Terreni e fabbricati	960.378,00	985.361,00			
2) Impianti e macchinari	61.953,00	57.450,00			
3) Attrezzature industriali e commerciali					
4) Automezzi e motomezzi	21.683,00	38.323,00			
5) Immobiliizzazioni in corso e acconti	3.687.526,00	4.280.775,00			
6) Diritti reali di godimento					
7) Altri beni	19.154,00	4.154,00			
Totale	4.750.694,00	5.366.063,00			
III. Immobiliizzazioni finanziarie, con separata indicazione, per ciascuna voce dei crediti, degli importi esigibili entro l'esercizio successivo					
1) Partecipazione in:					
a) imprese controllate					
b) imprese collegate					
c) imprese controllanti					
d) altre imprese					
e) altri enti					
2) Crediti					
a) verso imprese controllate					
b) verso imprese collegate					
c) verso lo Stato e altri soggetti pubblici					
d) verso altri					
3) Altri titoli					
4) Crediti finanziari diversi					
Totale	69.362,00	69.362,00			
Totale immobilizzazioni (B)	5.017.738,00	6.549.986,00			
			A) PATRIMONIO NETTO		
			I. Fondo di dotazione		
			II. Riserve obbligatorie e derivanti da leggi		
			III. Riserve di rivalutazione		
			IV. Contributi a fondo perduto		
			V. Contributi per ripiano disavanzi		
			VI. Riserve statutarie		
			VII. Altre riserve distintamente indicate		
			VIII. Avanzi (disavanzi) economici portati a nuovo	12.265.710,00	19.631.785,00
			IX. Avanzo (disavanzo) economico di esercizio	170.957,00	1.533.925,00
			Totale patrimonio netto (A)	12.436.667,00	12.265.710,00
			B) CONTRIBUTI IN CONTO CAPITALE		
			1) per contributi a destinazione vincolata		
			2) per contributi indistinti per la gestione	1.978.926,00	2.000.283,00
			3) per contributi in natura		
			Totale contributi in conto capitale (B)	1.978.926,00	2.000.283,00

MEF - RGS - Prot. 59760 del 16/07/2014 - E




Gu... m...

CONTO ECONOMICO

Allegato II
(previsto dall'art.41, comma 4)

	Anno 2013		Anno 2012	
	Parziali	Totali	Parziali	Totali
A) VALORE DELLA PRODUZIONE				
1) Proventi e corrispettivi per la produzione della prestazioni di servizi *	2.269,00		3.013,00	
2) Variazione delle rimanenze dei prodotti in corso di lavorazione, semilavorati e finiti				
3) Variazione dei lavori in corso su ordinazione				
4) Incrementi di immobilizzazioni per lavori interni				
5) Altri ricavi e proventi, con separata indicazione dei contributi di competenza dell'esercizio	2.590.367,00		3.617.714,00	
Totale valore della produzione (A)		2.592.636,00		3.630.727,00
B) COSTI DELLA PRODUZIONE				
6) per materie prime, sussidiarie, consumo e merci.	1.404.961,00		720.904,00	
7) Per servizi **	41.474,00		35.845,00	
8) per godimento beni di terzi **				
9) Per il personale				
a) salari e stipendi	745.573,00		707.294,00	
b) oneri sociali	141.687,00		131.404,00	
c) trattamento di fine rapporto	39.217,00		38.271,00	
d) trattamento di quiescenza e simili				
e) altri costi	30.595,00		25.921,00	
10) Ammortamenti e svalutazioni				
a) Ammortamento delle immobilizzazioni immateriali	27.607,00		21.763,00	
b) Ammortamento delle immobilizzazioni materiali	78.127,00		92.151,00	
c) Altre svalutazioni delle immobilizzazioni				
d) Svalutazione dei crediti compresi nell'attivo circolante e delle disponibilità liquide				
11) Variazione delle rimanenze delle materie prime, sussidiarie, di consumo e merci				
12) Accantonamento per rischi				
13) Accantonamenti ai fondi per oneri				
14) Oneri diversi di gestione	316.389,00		1.025.105,00	
Totale Costi (B)		2.825.630,00		2.768.658,00
DIFFERENZA TRA VALORE E COSTI DELLA PRODUZIONE (A - B)		-232.994,00		822.069,00

MEF - RGS - Prot. 5976 del 16/07/2014 - E



[Handwritten signature]

CONTO ECONOMICO

Allegato II
(previsto dall'art.41, comma 4)

	Anno 2013		Anno 2012	
	Parziali	Totali	Parziali	Totali
C) PROVENTI E ONERI FINANZIARI				
15) Proventi da partecipazioni				
16) Altri proventi finanziari				
a) di crediti iscritti nelle immobilizzazioni				
b) di titoli iscritti nelle immobilizzazioni che non costituiscono partecipazioni				
c) di titoli iscritti nell'attivo circolante che non costituiscono partecipazioni				
d) proventi diversi dai precedenti				
17) Interessi e altri oneri finanziari	6.522,00		6.525,00	
17-bis) Utili e perdite sui cambi				
Totale proventi ed oneri finanziari (15+16-17)		-6.522,00		-6.525,00
D) RETTIFICHE DI VALORE DI ATTIVITA' FINANZIARIE				
18) Rivalutazioni :				
a) di partecipazioni				
b) di immobilizzazioni finanziarie				
c) di titoli iscritti nell'attivo circolante				
19) Svalutazioni				
a) di partecipazioni				
b) di immobilizzazioni finanziarie				
c) di titoli iscritti nell'attivo circolante				
Totale rettifiche di valore (18-19)				
E) PROVENTI E ONERI STRAORDINARI				
20) Proventi, con separata indicazione delle plusvalenze da alienazioni i cui ricavi non sono iscritti al n.5)	2.419,00		2.810,00	
21) Oneri straordinari, con separata indicazione delle minusvalenze da alienazioni i cui effetti contabili non sono iscritti al n.14)	824.126,00		918.070,00	
22) Sopravvenienze attive ed insussistenze del passivo derivanti dalla gestione dei residui	345.359,00		26.895,00	
23) Sopravvenienze passive ed insussistenze dell'attivo derivanti dalla gestione dei residui				
Totale delle partite straordinarie (20-21+22-23)		461.186,00		893.995,00
Risultato prima delle imposte (A-B+C+D+E)		241.670,00		1.709.529,00
Imposte dell'esercizio	70.713,00		75.604,00	
Avanzo/Disavanzo/Pareggio economico		170.957,00		1.633.925,00

MEF - RGS - Prot. 59760 del 16/07/2014 E

* Entrate correnti depurate dei proventi finanziari; lett. c) e dei proventi straordinari (di natura finanziaria); lett. d)
** Uscite correnti depurate degli oneri finanziari; lett. c) e degli oneri straordinari (di natura finanziaria); lett. d)

Handwritten signature and initials

ENTE PARCO NAZIONALE DELL'ASPROMONTE

MEF - RGS - Prot. 59760 del 16/07/2014
 (previsto dall'art. 45, comma 1)

Pagina 1

SITUAZIONE AMMINISTRATIVA DELL'ESERCIZIO 2013

Consistenza della cassa all'inizio dell'esercizio		12.009.449,47
Riscossioni	in c/competenza	2.942.711,56
	in c/residui	110.762,48
		3.053.474,04
Pagamenti	in c/competenza	2.005.402,75
	in c/residui	1.121.879,29
		3.127.282,04
Consistenza della cassa alla fine dell'esercizio		11.935.641,47
Residui attivi	degli esercizi precedenti	366.145,11
	dell'esercizio	1.371.511,05
		1.737.656,16
Residuo passivi	degli esercizi precedenti	2.775.034,06
	dell'esercizio	2.126.268,06
		4.901.302,12
Avanzo d'amministrazione alla fine dell'esercizio		8.771.995,51

L'utilizzazione dell'avanzo di amministrazione per l'esercizio 2014 risulta così prevista:		
Parte vincolata		
al Trattamento di fine rapporto		468.790,95
ai Fondi per rischi ed oneri (*)		0,00
al Fondo ripristino investimenti		0,00
per i seguenti altri vincoli		3.829.261,74
Fondi vincolati con atti deliberativi	2.458.466,00	
Fondi vincolati Ministero e Regione	1.370.775,74	
	Totale parte vincolata	4.298.052,69
Parte disponibile		
Parte Corrente		0,00
Parte Capitale		1.271.707,26
Parte di cui non si prevede l'utilizzazione nell'esercizio 2014		0,00
	Totale parte disponibile	1.271.707,26
Totale Risultato di amministrazione		3.202.235,56

(*) Vds. art. 19 del regolamento



Handwritten signature and initials:
 [Signature]
 [Initials]

PAGINA BIANCA

PAGINA BIANCA



17PDL0044300