

**N. 2680**  
**TAB. 11**  
**ANNESSO 2**

# CAMERA DEI DEPUTATI

## DISEGNO DI LEGGE

PRESENTATO DAL MINISTRO DELL'ECONOMIA E DELLE FINANZE  
**(PADOAN)**

Bilancio di previsione dello Stato per l'anno finanziario 2015  
e bilancio pluriennale per il triennio 2015-2017

*Presentato il 23 ottobre 2014*

## TABELLA n. 11

**Stato di previsione del Ministero della difesa  
per l'anno finanziario 2015 e per il triennio 2015-2017**

**ANNESSO N. 2**

**CONTO CONSUNTIVO  
LEGA NAVALE ITALIANA**

ESERCIZIO FINANZIARIO 2013

PAGINA BIANCA

**ANNESSO N. 2**  
**allo stato di previsione del Ministero della difesa**  
**per l'anno finanziario 2015 e per il triennio 2015-2017**

---

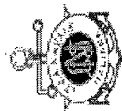
**CONTO CONSUNTIVO**  
**LEGA NAVALE ITALIANA**  
**ESERCIZIO FINANZIARIO 2013**

PAGINA BIANCA

# **RENDICONTO FINANZIARIO 2013**

**PARTE I - ENTRATE**

**PARTE II - USCITE**



**LEGA NAVALE ITALIANA - PRESIDENZA NAZIONALE  
RENDICONTO FINANZIARIO GESTIONALE ESERCIZIO 2013**

Capitolo		Gestione della Competenza 2013									
		Previsioni		Somme Accertate			Diff. rispetto alle Previsioni				
Codice	Denominazione	Iniziali	Variazioni		Definitive (3+4-5)	Riscosse	Rimaste da Riscuotere	Totale Accertamenti (7 + 8)	In Più (9 - 6)	In Meno (6 - 9)	
			In +	In -							
1	2	3	4	5	6	7	8	9	10	11	
	<b>1.- LEGA NAVALE</b>										
	<b>1. - TITOLO I - ENTRATE CORRENTI</b>										
	<b>1.1. - ENTRATE CONTRIBUTIVE</b>										
1.1.2.	QUOTE DI PARTECIPAZIONE DEGLI ISCRITTI ALL'ONERE DI PARTICOLARI GESTIONI	1.746.300,00			1.746.300,00	1.604.360,15	98.552,50	1.702.912,65		43.387,35	
1.1.2.01.	Quote e contributi associativi dei Soci ordinari e aggregati	900,00			900,00					900,00	
1.1.2.02.	Quote e contributi associativi soci e sostenitori	330.000,00			330.000,00	289.103,00		289.103,00		40.897,00	
1.1.2.03.	Quote e contributi associativi Soci dei Centri Nautici										
1.1.2.04.	Quota di scopo naviglio										
	Totale 1.1.2. - QUOTE DI PARTECIPAZIONE DEGLI ISCRITTI ALL'ONERE DI PARTICOLARI GESTIONI	2.077.200,00			2.077.200,00	1.893.463,15	98.552,50	1.992.015,65	0,00	85.184,35	
	<b>Totale 1.1. - ENTRATE CONTRIBUTIVE</b>	<b>2.077.200,00</b>	<b>0,00</b>	<b>0,00</b>	<b>2.077.200,00</b>	<b>1.893.463,15</b>	<b>98.552,50</b>	<b>1.992.015,65</b>		<b>85.184,35</b>	
	<b>1.2. - ENTRATE DERIVANTI DA TRASFERIMENTI CORRENTI</b>										
1.2.1.	TRASFERIMENTI DA PARTE DELLO STATO	11.300,00			11.300,00		14.450,00	14.450,00	3.150,00		
1.2.1.01	Contributo ordinario a carico dello Stato	11.300,00			11.300,00		14.450,00	14.450,00	3.150,00		
	Totale 1.2.1. - TRASFERIMENTI DA PARTE DELLO STATO	11.300,00			11.300,00		14.450,00	14.450,00	3.150,00	0,00	



LEGA NAVALE ITALIANA - PRESIDENZA NAZIONALE  
RENDICONTO FINANZIARIO GESTIONALE ESERCIZIO 2013

ENTRATE

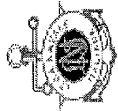
Capitolo Codice	Gestione dei Residui 2013					Gestione di Cassa 2013				Totale dei Residui Attivi al Termine dell'Esercizio 2013 (8 + 14)	
	Residui Attivi al 1° Gennaio 2013	Riscossi	Rimasti da Riscuotere	Totale (13 + 14)	Variazioni In più (15 - 12)	In meno (12 - 15)	Previsioni	Riscossioni (7 + 13)	Diff. rispetto alle Previsioni In Più (19 - 18)		In Meno (18 - 19)
1	12	13	14	15	16	17	18	19	20	21	22
1.1.2.											
1.1.2.01.	20.685,00	20.685,00		20.685,00			1.770.300,00	1.625.045,15		145.254,85	98.552,50
1.1.2.02.							900,00			900,00	
1.1.2.03.							330.000,00	289.103,00		40.897,00	
1.1.2.04.	20.685,00	20.685,00		20.685,00			2.101.200,00	1.914.148,15	0,00	187.051,85	98.552,50
	20.685,00	20.685,00	0,00	20.685,00	0,00	0,00	2.101.200,00	1.914.148,15	0,00	187.051,85	98.552,50
1.2.1.											
1.2.1.01							11.300,00			11.300,00	14.450,00
							11.300,00		0,00	11.300,00	14.450,00



**LEGA NAVALE ITALIANA - PRESIDENZA NAZIONALE  
RENDICONTO FINANZIARIO GESTIONALE ESERCIZIO 2013**

ENTRATE										
Capitolo		Gestione della Competenza 2013								
Codice	Denominazione	Previsioni			Somme Accertate			Diff. rispetto alle Previsioni		
		Iniziali	In + 4	In - 5	Definitive (3+4-5) 6	Riscosse 7	Rimaste da Riscuotere 8	Totale Accertamenti (7 + 8) 9	In Piu (9 - 6) 10	In Meno (6 - 9) 11
1	2	11.300,00	0,00	0,00	11.300,00	0,00	14.450,00	14.450,00	3.150,00	
	<i>Totale 1.2. - ENTRATE</i>									
	<i>TRASFERIMENTI CORRENTI DERIVANTI DA</i>									
	<i>1.3. - ALTRE ENTRATE</i>									
1.3.1.	ENTRATE DERIVANTI DALLA VENDITA DI BENI E DALLA PRESTAZIONE DI SERVIZI	25.000,00			25.000,00	21.225,82	46,43	21.272,25		3.727,75
1.3.1.01.	Ricavi dalla cessione di pubblicazioni e materiale propaganda	25.000,00			25.000,00	21.225,82	46,43	21.272,25		3.727,75
1.3.2.	REDDITI E PROVENTI PATRIMONIALI	1.680,00			1.680,00	1.400,00		1.400,00		280,00
1.3.2.01.	Affitti di Immobili	1.680,00			1.680,00	1.400,00		1.400,00		280,00
1.3.2.02.	Interessi attivi su depositi in conti correnti	3.000,00			3.000,00	5.090,88		5.090,88	2.090,88	
1.3.3.	Totale 1.3.2. - REDDITI E PROVENTI PATRIMONIALI	4.680,00			4.680,00	1.400,00	5.090,88	6.490,88	1.810,88	0,00
1.3.3.01.	POSTE CORRETTIVE E COMPENSATIVE DI USCITE CORRENTI	4.000,00			4.000,00	1.593,38	8,02	1.601,40		2.398,60
1.3.3.01.	Recuperi e rimborsi diversi	4.000,00			4.000,00	1.593,38	8,02	1.601,40		2.398,60
1.3.3.02.	Recuperi e rimborsi per i centri nautici	3.000,00			3.000,00	15,00	2.244,28	2.259,28	740,72	
1.3.3.03.	Reintegro fondo cassa	10.000,00			10.000,00					10.000,00
	Totale 1.3.3. - POSTE CORRETTIVE E COMPENSATIVE DI USCITE CORRENTI	17.000,00			17.000,00	1.608,38	2.252,30	3.860,68	0,00	13.139,32





**LEGA NAVALE ITALIANA - PRESIDENZA NAZIONALE  
RENDICONTO FINANZIARIO GESTIONALE ESERCIZIO 2013**

**ENTRATE**

Capitolo Codice	Gestione dei Residui 2013										Gestione di Cassa 2013			Totale dei Residui Attivi al Termine dell'Esercizio 2013 (8 + 14)
	Residui Attivi al 1° Gennaio 2013	Riscossi	Rimasti da Riscuotere	Totale (13 + 14)	Variazioni		Previsioni	Riscossioni (7 + 13)	Diff. rispetto alle Previsioni		Totale dei Residui Attivi al Termine dell'Esercizio 2013 (8 + 14)			
					In più (15 - 12)	In meno (12 - 15)			In Più (19 - 18)	In Meno (18 - 19)				
12	13	14	15	16	17	18	19	20	21	22				
1	0,00	0,00	0,00	0,00	0,00	11.300,00	0,00	0,00	0,00	11.300,00	14.450,00			
1.3.1.	180,42	180,42		180,42		25.000,00	21.406,24		3.593,76	46,43				
1.3.1.01.	180,42	180,42		180,42		25.000,00	21.406,24	0,00	3.593,76	46,43				
1.3.2.	5.532,31	5.532,31		5.532,31		1.680,00	1.400,00		280,00					
1.3.2.01.	5.532,31	5.532,31		5.532,31		1.680,00	1.400,00		280,00					
1.3.2.02.	5.532,31	5.532,31		5.532,31		5.000,00	5.532,31	532,31		5.090,88				
1.3.3.	5.532,31	5.532,31		5.532,31		6.680,00	6.932,31	532,31	280,00	5.090,88				
1.3.3.01.						4.000,00	1.593,38		2.406,62	8,02				
1.3.3.02.						3.000,00	15,00		2.985,00	2.244,28				
1.3.3.03.						10.000,00			10.000,00					
						17.000,00	1.608,38	0,00	15.391,62	2.252,30				

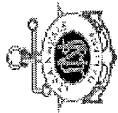


**LEGA NAVALE ITALIANA - PRESIDENZA NAZIONALE  
RENDICONTO FINANZIARIO GESTIONALE ESERCIZIO 2013**

**ENTRATE**

Capitolo		Gestione della Competenza 2013										
		Previsioni			Somme Accertate				Diff. rispetto alle Previsioni			
Codice	Denominazione	Iniziali	Variazioni		Definitive (3+4-5)	Riscosse	Rimaste da Riscuotere	Totale Accertamenti (7 + 8)	In Più (9 - 6)	In Meno (6 - 9)		
			In +	In -								
1	2	3	4	5	6	7	8	9	10	11		
1.3.4.	ENTRATE NON CLASSIFICABILI IN ALTRE VOCI											
1.3.4.01.	Entrate eventuali	6.000,00			6.000,00	25.083,70	71,00	25.154,70	19.154,70			
	Totale 1.3.4. - ENTRATE NON CLASSIFICABILI IN ALTRE VOCI	6.000,00			6.000,00	25.083,70	71,00	25.154,70	19.154,70	0,00		
	<u>Totale 1.3. - ALTRE ENTRATE</u>	52.680,00	0,00	0,00	52.680,00	49.317,90	7.460,61	56.778,51	4.098,51			
	<u>Totale generale 1. - TITOLO I - ENTRATE CORRENTI</u>	2.141.180,00	0,00	0,00	2.141.180,00	1.942.781,05	120.463,11	2.063.244,16		77.935,84		
	<b>2. - TITOLO II - ENTRATE IN CONTO CAPITALE</b>											
	<u>2.1. - ENTRATE PER ALIENAZIONE DI BENI PATRIMONIALI</u>											
	<u>RISCOSSIONE DI CREDITI</u>											
2.1.4.	RISCOSSIONE DI CREDITI											
2.1.4.01.	Riscossione di prestiti ed anticipazioni a breve termine									0,00	0,00	
	Totale 2.1.4. - RISCOSSIONE DI CREDITI									0,00	0,00	
	<u>Totale 2.1. - ENTRATE PER ALIENAZIONE DI BENI PATRIMONIALI</u>	0,00	0,00	0,00	0,00	0,00	0,00	0,00	0,00	0,00		
	<u>RISCOSSIONE DI CREDITI</u>											
	Totale generale 2. - TITOLO II - ENTRATE IN CONTO CAPITALE	0,00	0,00	0,00	0,00	0,00	0,00	0,00	0,00	0,00		
	<b>4. - TITOLO IV - PARTITE DI GIRO</b>											





**LEGA NAVALE ITALIANA - PRESIDENZA NAZIONALE  
RENDICONTO FINANZIARIO GESTIONALE ESERCIZIO 2013**

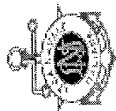
Capitolo		ENTRATE Gestione della Competenza 2013										
Codice	Denominazione	Previsioni			Somme Accertate				Diff. rispetto alle Previsioni			
		Iniziali	Variazioni		Definitive (3+4-5)	Riscosse	Rimaste da Riscuotere	Totale Accertamenti (7 + 8)	In Più (9 - 6)	In Meno (6 - 9)		
1	2	3	4	5	6	7	8	9	10	11		
	<b>4.1 - ENTRATE AVENTI NATURA DI PARTITE DI GIRO</b>											
4.1.1.	ENTRATE AVENTI NATURA DI PARTITE DI GIRO											
4.1.1.01.	Ritenute erariali					51.796,50		51.796,50				
4.1.1.02.	Ritenute previdenziali es assistenziali a carico dei dipendenti											
4.1.1.03.	Ritenute diverse e varie	10.000,00			10.000,00	19.567,29		31.471,38	21.471,38			
4.1.1.05.	Partite in sospeso	10.000,00			10.000,00	5.000,00		5.000,00		5.000,00		
	<b>Totale 4.1.1. - ENTRATE AVENTI NATURA DI PARTITE DI GIRO</b>	<b>20.000,00</b>			<b>20.000,00</b>	<b>76.363,79</b>	<b>11.904,09</b>	<b>88.267,88</b>	<b>68.267,88</b>	<b>0,00</b>		
	<b>Totale 4.1. - ENTRATE AVENTI NATURA DI PARTITE DI GIRO</b>	<b>20.000,00</b>	<b>0,00</b>	<b>0,00</b>	<b>20.000,00</b>	<b>76.363,79</b>	<b>11.904,09</b>	<b>88.267,88</b>	<b>68.267,88</b>	<b>0,00</b>		
	<b>Totale generale 4. - TITOLO IV - PARTITE DI GIRO</b>	<b>20.000,00</b>	<b>0,00</b>	<b>0,00</b>	<b>20.000,00</b>	<b>76.363,79</b>	<b>11.904,09</b>	<b>88.267,88</b>	<b>68.267,88</b>	<b>0,00</b>		
	<b>Totale 1. - LEGA NAVALE</b>	<b>2.161.180,00</b>	<b>0,00</b>	<b>0,00</b>	<b>2.161.180,00</b>	<b>2.019.144,84</b>	<b>132.367,20</b>	<b>2.151.512,04</b>		<b>9.667,96</b>		



**LEGA NAVALE ITALIANA - PRESIDENZA NAZIONALE  
RENDICONTO FINANZIARIO GESTIONALE ESERCIZIO 2013**

**ENTRATE**

Capitolo Codice	Gestione dei Residui 2013										Gestione di Cassa 2013			Totale dei Residui Attivi al Termine dell'Esercizio 2013 (8 + 14)
	Residui Attivi al 1° Gennaio 2013	Riscossi	Rimasti da Riscuotere	Totale (13 + 14)	Variazioni		Previsioni	Riscossioni (7 + 13)	Diff. rispetto alle Previsioni		Totale dei Residui Attivi al Termine dell'Esercizio 2013 (8 + 14)			
					In più (15 - 12)	In meno (12 - 15)			In Più (19 - 18)	In Meno (18 - 19)				
12	13	14	15	16	17	18	19	20	21	22				
1														
4.1.1.														
4.1.1.01.														
4.1.1.02.														
4.1.1.03.	865,22	865,22		865,22		10.000,00	20.432,51	51.796,50	10.432,51		11.904,09			
4.1.1.05.	865,22	865,22		865,22		10.000,00	5.000,00	51.796,50	10.432,51	5.000,00	11.904,09			
	865,22	865,22	0,00	865,22	0,00	20.000,00	77.229,01	51.796,50	10.432,51	5.000,00	11.904,09			
	865,22	865,22	0,00	865,22	0,00	20.000,00	77.229,01	51.796,50	10.432,51	5.000,00	11.904,09			
	67.262,95	67.262,95	0,00	67.262,95	0,00	2.187.180,00	2.086.407,79	121.845,02	222.617,23		132.367,20			



**LEGA NAVALE ITALIANA - PRESIDENZA NAZIONALE  
RENDICONTO FINANZIARIO GESTIONALE ESERCIZIO 2013**

ENTRATE																				
Gestione della Competenza 2013																				
Capitolo	Codice	Denominazione	Iniziali		Previsioni		Somme Accertate			Diff. rispetto alle Previsioni										
			3	4	In +	In -	5	6	Riscosse	Rimaste da Riscuotere	Totale Accertamenti (7+8)	In Più (9-6)	In Meno (6-9)							
1	2																			
		<b>Riepilogo dei Titoli</b>																		
		Riepilogo dei titoli Centro																		
		Resp. Amm.va LEGA NAVALE																		
		Titolo I	2.141.180,00	0,00	0,00	0,00	2.141.180,00	1.942.781,05	120.463,11	2.063.244,16	0,00	77.935,84								
		Titolo II	0,00	0,00	0,00	0,00	0,00	0,00	0,00	0,00	0,00	0,00								
		Titolo IV	20.000,00	0,00	0,00	0,00	20.000,00	76.363,79	11.904,09	88.267,88	68.267,88	0,00								
		<b>Totale delle entrate Centro</b>	<b>2.161.180,00</b>	<b>0,00</b>	<b>0,00</b>	<b>0,00</b>	<b>2.161.180,00</b>	<b>2.019.144,84</b>	<b>132.367,20</b>	<b>2.151.512,04</b>	<b>0,00</b>	<b>9.667,96</b>								
		Resp. Amm.va LEGA NAVALE	<b>2.161.180,00</b>	<b>0,00</b>	<b>0,00</b>	<b>0,00</b>	<b>2.161.180,00</b>	<b>2.019.144,84</b>	<b>132.367,20</b>	<b>2.151.512,04</b>	<b>0,00</b>	<b>9.667,96</b>								
		<b>Totale delle Entrate</b>	<b>31.000,00</b>				<b>31.000,00</b>					<b>31.000,00</b>								
		Avanzo Ammin. Applicato																		
		Disavanzo Finanziario																		
		Disavanzo di Cassa																		
		<b>Totale a Pareggio</b>	<b>2.192.180,00</b>	<b>0,00</b>	<b>0,00</b>	<b>0,00</b>	<b>2.192.180,00</b>	<b>2.019.144,84</b>	<b>132.367,20</b>	<b>2.183.700,32</b>	<b>32.188,28</b>	<b>8.479,68</b>								



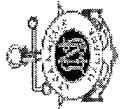


**LEGA NAVALE ITALIANA - PRESIDENZA NAZIONALE  
RENDICONTO FINANZIARIO GESTIONALE ESERCIZIO 2013**

**USCITE**

Capitolo		Gestione della Competenza 2013										
Codice	Denominazione	Previsioni			Somme Impegnate			Diff. rispetto alle Previsioni				
		Iniziali	In +	In -	Definitive (3+4-5)	Pagate	Rimaste da Pagare	Totale Impegni (7 + 8)	In Più (9 - 6)	In Meno (6 - 9)		
1	2	3	4	5	6	7	8	9	10	11		
	<b>1.- LEGA NAVALE</b>											
	<b>1.- TITOLO I - SPESE CORRENTI</b>											
	<b>1.1. - FUNZIONAMENTO</b>											
1.1.1.	USCITE PER GLI ORGANI DELL'ENTE	85.000,00	4.900,00		89.900,00	85.086,18	3.907,30	88.993,48		906,52		
1.1.1.01.	Assegni e indennità alla presidenza											
1.1.1.02.	Compensi, indennità e rimborsi ai comp. il C.D.N. - A.G.S. - DEL REG.	176.000,00			176.000,00	124.507,67	50.250,00	174.757,67		1.242,33		
1.1.1.04.	Gettoni di presenza											
	Totale 1.1.1. - USCITE PER GLI ORGANI DELL'ENTE	261.000,00	4.900,00		265.900,00	209.593,85	54.157,30	263.751,15	0,00	2.148,85		
1.1.2.	ONERI PER IL PERSONALE IN ATTIVITA' DI SERVIZIO											
1.1.2.01.	Stipendi e altri assegni fissi al personale	160.000,00		5.900,00	154.100,00	146.602,86	6.817,21	153.420,07		679,93		
1.1.2.02.	Compensi per straordinari e formazione	3.000,00			3.000,00	3.000,00		3.000,00				
1.1.2.03.	Oneri previdenziali ed assistenziali a carico dell'Ente	65.000,00			65.000,00	52.100,86	8.099,35	60.200,21		4.799,79		
1.1.2.04.	Indennità, rimborso spese trasporto, varie	2.000,00			2.000,00	1.499,40		1.499,40		500,60		
1.1.2.05.	Compensi incent. la produttività	37.080,00			37.080,00	19.825,96	10.399,70	30.225,66		6.854,34		





**LEGA NAVALE ITALIANA - PRESIDENZA NAZIONALE  
RENDICONTO FINANZIARIO GESTIONALE ESERCIZIO 2013**

**USCITE**

Capitolo Codice	Gestione dei Residui 2013				Gestione di Cassa 2013				Totale dei Residui Passivi al Termine dell'Esercizio 2013 (8 + 14)			
	Residui Passivi al 1° Gennaio 2013	Pagati	Rimasti da Pagare	Totale (13 + 14)	Variazioni		Previsioni	Pagamenti (7 + 13)		Diff. rispetto alle Previsioni		
1	12	13	14	15	In più (15 - 12)	In meno (12 - 15)	18	19	In Più (19 - 18)	In Meno (18 - 19)	21	22
1.1.1.												
1.1.1.01.	3.678,52	3.678,52		3.678,52			91.900,00	88.764,70		3.135,30		3.907,30
1.1.1.02.	57.000,00	57.000,00		57.000,00			214.000,00	181.507,67		32.492,33		50.250,00
1.1.1.04.	60.678,52	60.678,52		60.678,52			305.900,00	270.272,37	0,00	35.627,63		54.157,30
1.1.2.												
1.1.2.01.	9.644,97	9.644,97		9.644,97			159.100,00	156.247,83		2.852,17		6.817,21
1.1.2.02.							3.000,00	3.000,00				
1.1.2.03.	7.296,49	7.296,49		7.296,49			80.000,00	59.397,35		20.602,65		8.099,35
1.1.2.04.							2.000,00	1.499,40		500,60		
1.1.2.05.	11.296,67	11.296,67		11.296,67			41.080,00	31.122,63		9.957,37		10.399,70



**LEGA NAVALE ITALIANA - PRESIDENZA NAZIONALE  
RENDICONTO FINANZIARIO GESTIONALE ESERCIZIO 2013**

**USCITE**

Capitolo		Gestione della Competenza 2013										
Codice	Denominazione	Previsioni			Somme Impegnate			Diff. rispetto alle Previsioni				
		Iniziali	Variazioni		Definitive (3+4-5)	Pagate	Rimaste da Pagare	Totale Impegni (7+8)	In Più (9-6)	In Meno (6-9)		
1	2	3	4	5	6	7	8	9	10	11		
1.1.2.06.	Retribuzione di posizione e di risultato ai dirigenti	28.600,00	5.900,00		34.500,00	32.262,83	2.096,60	34.359,43		140,57		
1.1.2.07.	Buoni pasto personale in servizio	1.500,00			1.500,00	1.227,00		1.227,00		273,00		
	<b>Totale 1.1.2. - ONERI PER IL PERSONALE IN ATTIVITA' DI SERVIZIO</b>	<b>297.180,00</b>	<b>5.900,00</b>	<b>5.900,00</b>	<b>297.180,00</b>	<b>256.518,91</b>	<b>27.412,86</b>	<b>283.931,77</b>	<b>0,00</b>	<b>13.248,23</b>		
1.1.3.	<b>USCITE PER L'ACQUISTO DI BENI DI CONSUMO E DI SERVIZI</b>											
1.1.3.01.	Acquisto di libri, riviste, giornali, ed altre pubblicazioni	700,00			700,00	189,00		189,00		511,00		
1.1.3.02.	Acquisto di materiale di consumo, cancelleria, stampati, ecc	10.500,00			10.500,00	9.009,54	644,16	9.653,70		846,30		
1.1.3.03.	Uscite di rappresentanza	1.800,00			1.800,00	515,08		515,08		1.284,92		
1.1.3.04.	Fitto locali	7.500,00			7.500,00		7.500,00	7.500,00				
1.1.3.05.	Manut., rip e pulizia locali e relat. impianti	7.000,00			7.000,00	4.487,26	1.406,27	5.893,53		1.106,47		
1.1.3.06.	Uscite post., teleg., e telef.	20.000,00			20.000,00	17.096,31	368,05	17.464,36		2.535,64		
1.1.3.07.	Manut. noleggio esercizio mezzi di trasporto	2.000,00			2.000,00	1.095,28		1.095,28		904,72		
1.1.3.08.	Uscite per energia elettrica, canonici acqua, riscaldamento, condominio	11.000,00	2.500,00		13.500,00	11.877,63		11.877,63		1.622,37		
1.1.3.09.	Onorari e spese legali. compensi per incarichi speciali e consulenze	109.450,00			109.450,00	100.736,14	6.414,00	107.150,14		2.299,86		
1.1.3.10.	Trasporti e facchinaggio	500,00			500,00	213,20		213,20		286,80		
1.1.3.11	Premi di assicurazione	7.000,00			7.000,00	3.412,40		3.412,40		3.587,60		



**LEGA NAVALE ITALIANA - PRESIDENZA NAZIONALE  
RENDICONTO FINANZIARIO GESTIONALE ESERCIZIO 2013**

**USCITE**

Capitolo Codice	Gestione dei Residui 2013					Gestione di Cassa 2013					Totale dei Residui Passival Termine dell'Esercizio 2013 (8 + 14)
	Residui Passival Gennaio 2013	Pagati	Rimasti da Pagare	Variazioni		Previsioni	Pagamenti (7 + 13)	Diff. rispetto alle Previsioni		Totale dei Residui Passival Termine dell'Esercizio 2013 (8 + 14)	
				In più (15 - 12)	In meno (12 - 15)			In Più (19 - 18)	In Meno (18 - 19)		
12	13	14	15	16	17	18	19	20	21	22	
1.1.2.06.	2.151,66	2.151,66		2.151,66		36.100,00	34.414,49		1.685,51	2.096,60	
1.1.2.07.	30.389,79	30.389,79		30.389,79		1.500,00	1.227,00	0,00	273,00	27.412,86	
1.1.3.											
1.1.3.01.						700,00	189,00		511,00		
1.1.3.02.						10.500,00	9.009,54		1.490,46	644,16	
1.1.3.03.						1.800,00	515,08		1.284,92		
1.1.3.04.	75.619,75		75.619,75			83.500,00			83.500,00	83.119,75	
1.1.3.05.	834,90	834,90		834,90		7.000,00	5.322,16		1.677,84	1.406,27	
1.1.3.06.	177,11	177,11		177,11		20.000,00	17.273,42		2.726,58	368,05	
1.1.3.07.						2.000,00	1.095,28		904,72		
1.1.3.08.	20.503,58	20.503,58		20.503,58		13.500,00	32.351,21	18.881,21			
1.1.3.09.	2.668,00	2.668,00		2.668,00		109.450,00	103.404,14		6.045,86	6.414,00	
1.1.3.10.						500,00	213,20		286,80		
1.1.3.11						7.000,00	3.412,40		3.587,60		



**LEGA NAVALE ITALIANA - PRESIDENZA NAZIONALE  
RENDICONTO FINANZIARIO GESTIONALE ESERCIZIO 2013**

**USCITE**

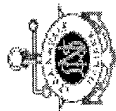
Capitolo		Gestione della Competenza 2013										
Codice	Denominazione	Previsioni			Somme Impegnate			Diff. rispetto alle Previsioni				
		Iniziali	Variazioni		Definitive (3+4-5)	Pagate	Rimaste da Pagare	Totale Impegni (7+8)	In Più (9-6)	In Meno (6-9)		
1	2	3	4	5	6	7	8	9	10	11		
1.1.3.12	Noleggio app. tecniche, e uscite per elab. dati manut. attrezza. uff. e mobilio	9.000,00	3.600,00		12.600,00	8.148,07	4.336,43	12.484,50		115,50		
1.1.3.13	Versamento capitolo 3412 capo X riduzione consumi intermedi		19.864,46		19.864,46	6.084,46	13.773,74	19.858,20		6,26		
	Totale 1.1.3. - USCITE PER L'ACQUISTO DI BENI DI CONSUMO E DI SERVIZI	186.450,00	25.964,46		212.414,46	162.864,37	34.442,65	197.307,02	0,00	15.107,44		
	<b>Totale 1.1. - FUNZIONAMENTO</b>	<b>744.630,00</b>	<b>36.764,46</b>	<b>5.900,00</b>	<b>775.494,46</b>	<b>628.977,13</b>	<b>116.012,81</b>	<b>744.989,94</b>		<b>30.504,52</b>		
	<b>1.2. - INTERVENTI DIVERSI</b>											
1.2.1.	<b>USCITE PER PRESTAZIONI ISTITUZIONALI</b>											
1.2.1.01.	Propaganda periodico Lega Navale	300.000,00		2.500,00	297.500,00	289.984,28	3.515,01	293.499,29		4.000,71		
1.2.1.02.	Uscite funzionali per i Centri Nautici	380.000,00	72.000,00		452.000,00	440.881,49	5.670,41	446.551,90		5.448,10		
1.2.1.03.	Conc. premio per studenti, contributi man. sport. mostr. corsi di form. naut. premi	100.000,00		5.000,00	95.000,00	91.162,95	2.312,00	93.474,95		1.525,05		
1.2.1.04.	Uscite per pubblicazioni e materiale propaganda	60.000,00		18.750,00	41.250,00	34.533,27	3.206,16	37.739,43		3.510,57		
1.2.1.05.	Sovv. a strutt. periferiche oer manut. e potenziamento	195.050,00	25.100,00	10.000,00	210.150,00	188.494,00	20.500,00	208.994,00		1.156,00		
1.2.1.06.	Sovv. strutt. perifer. per scuola vela, acq. imb., ecc.	100.000,00		33.000,00	67.000,00	54.000,00	13.000,00	67.000,00				
1.2.1.07.	Ecologia e Sicurezza	20.000,00		6.000,00	14.000,00	6.340,00	4.594,52	10.934,52		3.065,48		



LEGA NAVALE ITALIANA - PRESIDENZA NAZIONALE  
RENDICONTO FINANZIARIO GESTIONALE ESERCIZIO 2013

USCITE

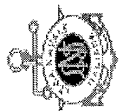
Capitolo Codice	Gestione dei Residui 2013										Gestione di Cassa 2013			Totale dei Residui Passivi al Termine dell'Esercizio 2013 (8 + 14)
	Residui Passivi al 1° Gennaio 2013	Pagati	Rimasti da Pagare	Totale (13 + 14)	Variazioni		Previsioni	Pagamenti (7 + 13)	Diff. rispetto alle Previsioni In Più (19 - 18)	In Meno (18 - 19)	20	21	22	
					In più (15 - 12)	In meno (12 - 15)								
1	12	13	14	15	16	17	18	19	20	21	22			
1.1.3.12	199,65	199,65		199,65			12.600,00	8.347,72		4.252,28	4.336,43			
1.1.3.13	100.002,99	24.383,24	75.619,75	100.002,99			19.864,46	6.084,46		13.780,00	13.773,74			
	191.071,30	115.451,55	75.619,75	191.071,30	0,00	0,00	917.094,46	744.428,68	18.881,21	120.048,06	110.062,40			
1.2.1.										191.546,99	191.546,99			
1.2.1.01.	800,26	800,26		800,26			331.500,00	290.784,54		40.715,46	3.515,01			
1.2.1.02.	4.572,83	4.572,83		4.572,83			452.000,00	445.454,32		6.545,68	5.670,41			
1.2.1.03.	3.731,58	2.731,58	1.000,00	3.731,58			95.000,00	93.894,53		1.105,47	3.312,00			
1.2.1.04.							41.250,00	34.533,27		6.716,73	3.206,16			
1.2.1.05.	73.800,00	55.600,00	12.200,00	67.800,00		6.000,00	314.150,00	244.094,00		70.056,00	32.700,00			
1.2.1.06.	13.400,00	1.900,00	4.500,00	6.400,00		7.000,00	85.800,00	55.900,00		29.900,00	17.500,00			
1.2.1.07.							14.000,00	6.340,00		7.660,00	4.594,52			



**LEGA NAVALE ITALIANA - PRESIDENZA NAZIONALE  
RENDICONTO FINANZIARIO GESTIONALE ESERCIZIO 2013**

**USCITE**

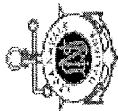
Capitolo		Gestione della Competenza 2013									
Codice	Denominazione	Previsioni			Somme Impegnate			Diff. rispetto alle Previsioni			
		Iniziali	Variazioni		Definitive (3+4-5)	Pagate	Rimaste da Pagare	Totale Impegni (7+8)	In Più (9-6)	In Meno (6-9)	
1	2	3	4	5	6	7	8	9	10	11	
1.2.1.08.	Uscite per portale Internet	27.000,00	13.500,00		40.500,00	40.310,00		40.310,00		190,00	
1.2.1.10.	Spese per quota di scopo										
	<b>Totale 1.2.1. - USCITE PER PRESTAZIONI ISTITUZIONALI</b>	<b>1.182.050,00</b>	<b>110.600,00</b>	<b>75.250,00</b>	<b>1.217.400,00</b>	<b>1.145.705,99</b>	<b>52.798,10</b>	<b>1.198.504,09</b>	<b>0,00</b>	<b>18.895,91</b>	
1.2.2.	TRASFERIMENTI PASSIVI										
1.2.2.02.	Interv. assistenziali a favore di serv. e famiglie	300,00			300,00					300,00	
	<b>Totale 1.2.2. - TRASFERIMENTI PASSIVI</b>	<b>300,00</b>			<b>300,00</b>				<b>0,00</b>	<b>300,00</b>	
1.2.3.	ONERI FINANZIARI										
1.2.3.02.	Uscite e commissioni bancarie	4.000,00			4.000,00					4.000,00	
	<b>Totale 1.2.3. - ONERI FINANZIARI</b>	<b>4.000,00</b>			<b>4.000,00</b>				<b>0,00</b>	<b>4.000,00</b>	
1.2.4.	ONERI TRIBUTARI										
1.2.4.01.	Imposte, tasse, e tributi vari	34.000,00	15.000,00		49.000,00	40.619,22	3.189,19	43.808,41		5.191,59	
	<b>Totale 1.2.4. - ONERI TRIBUTARI</b>	<b>34.000,00</b>	<b>15.000,00</b>		<b>49.000,00</b>	<b>40.619,22</b>	<b>3.189,19</b>	<b>43.808,41</b>	<b>0,00</b>	<b>5.191,59</b>	
1.2.5.	POSTE CORRETTIVE E COMPENSATIVE DI ENTRATE CORRENTI										
1.2.5.01.	Rest. e rimb. diversi	8.000,00		7.780,00	220,00	65,00		65,00		155,00	
1.2.5.02.	Rest. rimb. per i centri nautici	2.000,00			2.000,00	828,00		828,00		1.172,00	
1.2.5.03.	Reintegro fondo cassa										
	<b>Totale 1.2.5. - POSTE CORRETTIVE E COMPENSATIVE DI ENTRATE CORRENTI</b>	<b>10.000,00</b>		<b>7.780,00</b>	<b>2.220,00</b>	<b>893,00</b>		<b>893,00</b>	<b>0,00</b>	<b>1.327,00</b>	
1.2.6.	SPESE NON CLASSIFICABILI IN ALTRE VOCI										



**LEGA NAVALE ITALIANA - PRESIDENZA NAZIONALE  
RENDICONTO FINANZIARIO GESTIONALE ESERCIZIO 2013**

**USCITE**

Capitolo Codice	Gestione dei Residui 2013					Gestione di Cassa 2013					Totale dei Residui Passivi al Termine dell'Esercizio 2013 (8 + 14)
	Residui Passivi al 1° Gennaio 2013	Pagati	Rimasti da Pagare	Totale (13 + 14)	Variazioni In più (15 - 12) In meno (12 - 15)	Previsioni	Pagamenti (7 + 13)	Diff. rispetto alle Previsioni In Più (19 - 18) In Meno (18 - 19)			
1	12	13	14	15	16	17	18	19	20	21	22
1.2.1.08.							40.500,00	40.310,00		190,00	
1.2.1.10.	96.304,67	65.604,67	17.700,00	83.304,67		13.000,00	1.374.200,00	1.211.310,66	0,00	162.889,34	70.498,10
1.2.2.							300,00			300,00	
1.2.2.02.							300,00		0,00	300,00	
1.2.3.							4.000,00	3.024,00		976,00	
1.2.3.02.	3.024,00	3.024,00		3.024,00			4.000,00	3.024,00	0,00	976,00	
1.2.4.							49.000,00	43.855,67		5.144,33	3.189,19
1.2.4.01.	3.236,45	3.236,45		3.236,45			49.000,00	43.855,67	0,00	5.144,33	3.189,19
1.2.5.							220,00	65,00		155,00	
1.2.5.01.							2.000,00	828,00		1.172,00	
1.2.5.02.							2.220,00	893,00	0,00	1.327,00	
1.2.5.03.											
1.2.6.											



**LEGA NAVALE ITALIANA - PRESIDENZA NAZIONALE  
RENDICONTO FINANZIARIO GESTIONALE ESERCIZIO 2013**

**USCITE**

Capitolo		Gestione della Competenza 2013										
Codice	Denominazione	Previsioni			Somme Impegnate			Diff. rispetto alle Previsioni				
		Iniziali	In +	In -	Definitive (3+4-5)	Pagate	Rimaste da Pagare	Totale Impegni (7 + 8)	In Più (9 - 6)	In Meno (6 - 9)		
1	2	3	4	5	6	7	8	9	10	11		
1.2.6.01.	Uscite per liti, arbitraggi, risarcim., e accessori		2.987,50		2.987,50	2.987,50		2.987,50				
1.2.6.02.	Fondo riserva	60.000,00		56.434,46	3.565,54					3.565,54		
1.2.6.03.	Fondo per rinnovi contrattuali e indennità di carica	6.200,00		5.096,28	1.103,72					1.103,72		
	Totale 1.2.6. - SPESE NON CLASSIFICABILI IN ALTRE VOCI	66.200,00	2.987,50	61.530,74	7.656,76	2.987,50		2.987,50	0,00	4.669,26		
	<u>Totale 1.2. - INTERVENTI DIVERSI</u>	1.296.550,00	128.587,50	144.560,74	1.280.576,76	1.190.205,71	55.987,29	1.246.193,00		34.383,76		
	<b>Totale generale 1. - TITOLO I - SPESE CORRENTI</b>	2.041.180,00	165.351,96	150.460,74	2.056.071,22	1.819.182,84	172.000,10	1.991.182,94		64.888,28		
	<b>2. - TITOLO II - USCITE IN CONTO CAPITALE</b>											
	<u>2.1. - INVESTIMENTI</u>											
2.1.2.	ACQUISIZIONE DI IMMOBILIZZAZIONI TECNICHE											
2.1.2.03.	Acquisto di mobili e macc. d'ufficio	10.000,00			10.000,00	8.465,48		8.465,48		1.534,52		
2.1.2.04.	Uscite per potenziamento Centri Nautici (prefabb. imbarcazioni ecc.)	60.000,00	3.000,00		63.000,00	62.675,24		62.675,24		324,76		
	Totale 2.1.2. - ACQUISIZIONE DI IMMOBILIZZAZIONI TECNICHE	70.000,00	3.000,00		73.000,00	71.140,72		71.140,72	0,00	1.859,28		
2.1.4.	CONCESSIONE DI CREDITI ED ANTICIPAZIONI											
2.1.4.02.	Concessione di prestiti a breve termine	20.000,00		20.000,00								
2.1.4.03.	Reintegro fondo cassa	10.000,00			10.000,00							

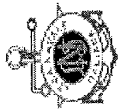




**LEGA NAVALE ITALIANA - PRESIDENZA NAZIONALE  
RENDICONTO FINANZIARIO GESTIONALE ESERCIZIO 2013**

**USCITE**

Capitolo Codice	Gestione dei Residui 2013					Gestione di Cassa 2013					Totale dei Residui Passivi al Termine dell'Esercizio 2013 (8 + 14)
	Residui Passivi al 1° Gennaio 2013	Pagati	Rimasti da Pagare	Totale (13 + 14)	Variazioni		Previsioni	Pagamenti (7 + 13)	Diff. rispetto alle Previsioni		
					In più (15 - 12)	In meno (12 - 15)			In Più (19 - 18)	In Meno (18 - 19)	
12	13	14	15	16	17	18	19	20	21	22	
1											
1.2.6.01.							2.987,50	2.987,50			
1.2.6.02.							3.565,54		3.565,54		
1.2.6.03.							1.103,72		1.103,72		
							7.656,76	2.987,50	4.669,26		
	102.565,12	71.865,12	17.700,00	89.565,12	0,00	1.437.376,76	1.262.070,83	0,00	175.305,93		73.687,29
	293.636,42	187.316,67	93.319,75	280.636,42	0,00	2.354.471,22	2.006.499,51	18.881,21	366.852,92		265.319,85
2.1.2.											
2.1.2.03.							10.000,00	8.465,48	1.534,52		
2.1.2.04.							63.000,00	62.675,24	324,76		
2.1.4.							73.000,00	71.140,72	1.859,28		
2.1.4.02.							10.000,00				
2.1.4.03.									10.000,00		



**LEGA NAVALE ITALIANA - PRESIDENZA NAZIONALE  
RENDICONTO FINANZIARIO GESTIONALE ESERCIZIO 2013**

**USCITE**

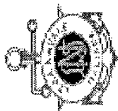
Capitolo		Gestione della Competenza 2013										
Codice	Denominazione	Previsioni			Somme impegnate			Diff. rispetto alle Previsioni				
		Iniziali	In +	In -	Definitive (3+4-5)	Pagate	Rimaste da Pagare	Totale Impegni (7 + 8)	In Più (9 - 6)	In Meno (6 - 9)		
1	2	3	4	5	6	7	8	9	10	11		
2.1.4.04.	Indennità di anzianità al personale cessato dal servizio	31.000,00	2.108,78		33.108,78	33.108,78		33.108,78				
	Totale 2.1.4. - CONCESSIONE DI CREDITI ED ANTICIPAZIONI	61.000,00	2.108,78	20.000,00	43.108,78	33.108,78		33.108,78	0,00	10.000,00		
	<b>Totale 2.1. - INVESTIMENTI</b>	<b>131.000,00</b>	<b>5.108,78</b>	<b>20.000,00</b>	<b>116.108,78</b>	<b>104.249,50</b>	<b>0,00</b>	<b>104.249,50</b>		<b>11.859,28</b>		
	<b>Totale generale 2. - TITOLO II - USCITE IN CONTO CAPITALE</b>	<b>131.000,00</b>	<b>5.108,78</b>	<b>20.000,00</b>	<b>116.108,78</b>	<b>104.249,50</b>	<b>0,00</b>	<b>104.249,50</b>		<b>11.859,28</b>		
4.1.	<b>4. - TITOLO IV - PARTITE DI GIRO</b>											
	<b>4.1. - USCITE AVENTI NATURA DI PARTITE DI GIRO</b>											
4.1.1.	Ritenute erariali					51.796,50		51.796,50	51.796,50			
4.1.1.01.	Ritenute prev. ed assist. carico dipendenti					31.471,38		31.471,38	21.471,38			
4.1.1.03.	Ritenute diverse e varie	10.000,00			10.000,00					5.000,00		
4.1.1.05.	Partite in conto sospesi	10.000,00			10.000,00							
	Totale 4.1.1. - USCITE AVENTI NATURA DI PARTITE DI GIRO	20.000,00			20.000,00	88.267,88		88.267,88	68.267,88	0,00		
	<b>Totale 4.1. - USCITE AVENTI NATURA DI PARTITE DI GIRO</b>	<b>20.000,00</b>	<b>0,00</b>	<b>0,00</b>	<b>20.000,00</b>	<b>88.267,88</b>	<b>0,00</b>	<b>88.267,88</b>	<b>68.267,88</b>	<b>0,00</b>		
	<b>Totale generale 4. - TITOLO IV - PARTITE DI GIRO</b>	<b>20.000,00</b>	<b>0,00</b>	<b>0,00</b>	<b>20.000,00</b>	<b>88.267,88</b>	<b>0,00</b>	<b>88.267,88</b>	<b>68.267,88</b>	<b>0,00</b>		
	<b>Totale 1. - LEGA NAVALE</b>	<b>2.192.180,00</b>	<b>170.460,74</b>	<b>170.460,74</b>	<b>2.192.180,00</b>	<b>2.011.700,22</b>	<b>172.000,10</b>	<b>2.183.700,32</b>		<b>8.479,68</b>		



**LEGA NAVALE ITALIANA - PRESIDENZA NAZIONALE  
RENDICONTO FINANZIARIO GESTIONALE ESERCIZIO 2013**

**USCITE**

Capitolo Codice	Gestione dei Residui 2013				Gestione di Cassa 2013				Totale dei Residui Passivi al Termine dell'Esercizio 2013 (8 + 14)		
	Residui Passivi al 1° Gennaio 2013	Pagati	Rimasti da Pagare	Totale (13 + 14)	Variazioni		Previsioni	Pagamenti (7 + 13)		Diff. rispetto alle Previsioni	
	12	13	14	15	In più (15 - 12)	In meno (12 - 15)	18	19	In Più (19 - 18)	In Meno (18 - 19)	22
1					16	17			20	21	
2.1.4.04.							33.108,78	33.108,78			
	0,00	0,00	0,00	0,00	0,00	0,00	43.108,78	33.108,78	0,00	10.000,00	
							116.108,78	104.249,50	0,00	11.859,28	0,00
	0,00	0,00	0,00	0,00	0,00	0,00	116.108,78	104.249,50	0,00	11.859,28	0,00
4.1.1.											
4.1.1.01.								51.796,50	51.796,50		
4.1.1.02.											
4.1.1.03.							10.000,00	31.471,38	21.471,38		
4.1.1.05.							10.000,00	5.000,00		5.000,00	
							20.000,00	88.267,88	73.267,88	5.000,00	
	0,00	0,00	0,00	0,00	0,00	0,00	20.000,00	88.267,88	73.267,88	5.000,00	0,00
							20.000,00	88.267,88	73.267,88	5.000,00	
	0,00	0,00	0,00	0,00	0,00	0,00	20.000,00	88.267,88	73.267,88	5.000,00	0,00
	293.636,42	187.316,67	93.319,75	280.636,42	0,00	13.000,00	2.490.560,00	2.199.016,89	92.149,09	383.712,20	265.319,85



**LEGA NAVALE ITALIANA - PRESIDENZA NAZIONALE  
RENDICONTO FINANZIARIO GESTIONALE ESERCIZIO 2013**

**USCITE**

Capitolo		Gestione della Competenza 2013													
Codice	Denominazione	Previsioni			Somme Impegnate			Diff. rispetto alle Previsioni							
		Iniziali	Variazioni		Definitive (3+4-5)	Pagate	Rimaste da Pagare	Totale Impegni (7+8)	In Più (9-6)	In Meno (6-9)					
3	4	In +	In -	5							6	7	8	9	10
1	2														
	<b>Riepilogo dei Titoli</b>														
	Riepilogo dei titoli Centro														
	Resp. Amm.va LEGA NAVALE	2.041.180,00	165.351,96	150.460,74	2.056.071,22	1.819.182,84	172.000,10	1.991.182,94	0,00	64.888,28					
	Titolo I														
	Titolo II	131.000,00	5.108,78	20.000,00	116.108,78	104.249,50	0,00	104.249,50	0,00	11.859,28					
	Titolo IV	20.000,00	0,00	0,00	20.000,00	88.267,88	0,00	88.267,88	68.267,88	0,00					
	<b>Totale delle uscite Centro</b>	<b>2.192.180,00</b>	<b>170.460,74</b>	<b>170.460,74</b>	<b>2.192.180,00</b>	<b>2.011.700,22</b>	<b>172.000,10</b>	<b>2.183.700,32</b>	<b>0,00</b>	<b>8.479,68</b>					
	Resp. Amm.va LEGA NAVALE	2.192.180,00	170.460,74	170.460,74	2.192.180,00	2.011.700,22	172.000,10	2.183.700,32		8.479,68					
	<b>Totale delle Uscite</b>														
	<b>Disavanzo Amministrazione</b>														
	<b>Avanzo Finanziario</b>														
	Avanzo di Cassa					7.444,62									
	<b>Totale a Pareggio</b>	<b>2.192.180,00</b>	<b>170.460,74</b>	<b>170.460,74</b>	<b>2.192.180,00</b>	<b>2.019.144,84</b>	<b>172.000,10</b>	<b>2.183.700,32</b>		<b>8.479,68</b>					



LEGA NAVALE ITALIANA - PRESIDENZA NAZIONALE  
RENDICONTO FINANZIARIO GESTIONALE ESERCIZIO 2013

USCITE

Capitolo Codice	Gestione dei Residui 2013				Gestione di Cassa 2013				Totale dei Residui Passivati Termine dell'Esercizio 2013 (8 + 14)		
	Residui Passivi al 1° Gennaio 2013	Pagati	Rimasti da Pagare	Totale (13 + 14)	Variazioni		Previsioni	Pagamenti (7 + 13)		Diff. rispetto alle Previsioni	
					In più (15 - 12)	In meno (12 - 15)				In Più (19 - 18)	In Meno (18 - 19)
1	12	13	14	15	16	17	18	19	20	21	22
	293.636,42	187.316,67	93.319,75	280.636,42	0,00	13.000,00	2.354.471,22	2.006.499,51	0,00	347.971,71	265.319,85
	0,00	0,00	0,00	0,00	0,00	0,00	116.108,78	104.249,50	0,00	11.859,28	0,00
	0,00	0,00	0,00	0,00	0,00	0,00	20.000,00	88.267,88	68.267,88	0,00	0,00
	<b>293.636,42</b>	<b>187.316,67</b>	<b>93.319,75</b>	<b>280.636,42</b>	<b>0,00</b>	<b>13.000,00</b>	<b>2.490.580,00</b>	<b>2.199.016,89</b>	<b>68.267,88</b>	<b>359.830,99</b>	<b>265.319,85</b>
	<b>293.636,42</b>	<b>187.316,67</b>	<b>93.319,75</b>	<b>280.636,42</b>	<b>0,00</b>	<b>13.000,00</b>	<b>2.490.580,00</b>	<b>2.199.016,89</b>	<b>68.267,88</b>	<b>359.830,99</b>	<b>265.319,85</b>
	<b>293.636,42</b>	<b>187.316,67</b>	<b>93.319,75</b>	<b>280.636,42</b>	<b>0,00</b>	<b>13.000,00</b>	<b>2.490.580,00</b>	<b>2.199.016,89</b>	<b>0,00</b>	<b>291.563,11</b>	<b>265.319,85</b>



LEGA NAVALE ITALIANA  
PRESIDENZA NAZIONALE

Stato Patrimoniale al 31 dicembre 2013

	P.A.S.S.I.V.I.T.A'	
	2012	2013
<b>A) Crediti verso lo Stato ed altri Enti Pubblici per la partecipazione al Patrimonio Iniziale (A)</b>	0,00	0,00
<b>B) Immobilizzazioni :</b>		
I Immobilizzazioni immateriali	0,00	0,00
II Immobilizzazioni materiali		
1) Terreni e fabbricati	753.243,82	725.159,21
2) Mobili, arredi e macchine d'ufficio	16.643,47	19.557,56
3) Materiale bibliografico	833,15	649,82
4) Attrezzature, prefabbricati Centri Nautici	80.302,11	115.738,78
5) Imbarcazioni Centri Nautici	93.438,45	61.351,16
6) Automezzi Centri Nautici	0,00	0,00
7) Automezzi Presidenza Nazionale	992,73	0,00
<b>TOTALE</b>	<b>945.453,73</b>	<b>922.456,53</b>
<b>III Immobilizzazioni finanziarie</b>	0,00	0,00
<b>TOTALE Immobilizzazioni : (B)</b>	<b>945.453,73</b>	<b>922.456,53</b>
<b>C) Attivo Circolante :</b>		
I Rimanenze		
1) Materiale e pubblicazioni di propaganda	89.666,49	82.865,52
2) Depositi cauzionali	0,00	0,00
II Residui attivi		
1) Crediti verso Soci e terzi	21.730,64	127.276,32
2) Credito per interessi attivi	5.532,31	5.090,88
3) Crediti verso Sezioni	40.000,00	0,00
<b>TOTALE</b>	<b>156.929,44</b>	<b>215.232,72</b>
<b>III Attività finanziarie che non costituiscono immobilizzazioni</b>		
IV Disponibilità liquide :		
1) Depositi Tes. Prov.le dello Stato Intesa SanPaolo	657.434,09	544.824,99
<b>TOTALE</b>	<b>657.434,09</b>	<b>544.824,99</b>
<b>TOTALE attivo circolante (C)</b>	<b>814.363,53</b>	<b>760.057,71</b>
<b>D) Ratei e Risconti (D)</b>	0,00	0,00
<b>TOTALE attivo (A+B+C+D)</b>	<b>1.759.817,26</b>	<b>1.682.514,24</b>
<b>TOTALE ATTIVO (A+b+c+d+e)</b>	<b>1.759.817,26</b>	<b>1.682.514,24</b>
	<b>P.A.S.S.I.V.I.T.A'</b>	
	2012	2013
<b>A) PATRIMONIO NETTO</b>		
I Riserva Statutaria	47.567,76	47.567,76
II Riserva Ordinaria	58.318,82	58.318,82
III Avanzi economici portati a nuovo vincolato per rinnovi contrattuali anni prec	1.201.221,92	1.145.306,60
IV Avanzo economico dell'esercizio	7.000,00	7.000,00
V Disavanzo economico esercizio	-55.915,32	-40.950,67
<b>TOTALE PATRIMONIO NETTO (A)</b>	<b>1.258.193,18</b>	<b>1.217.242,51</b>
<b>B) Contributo in Conto Capitale (B)</b>	0,00	0,00
<b>C) Fondi per rischi ed oneri (C)</b>	0,00	0,00
<b>D) Trattamento di fine rapporto di lavoro subordinato (D)</b>	207.987,66	199.951,88
<b>E) Residui Passivi (vedi elenco allegato)</b>		
1) debiti verso fornitori	5.540,89	30.112,00
2) debiti verso le Sezioni	88.200,00	52.200,00
3) debiti verso gli Istituti di previdenza	11.972,78	12.712,16
4) debiti verso lo Stato Erario	25.948,90	14.233,31
5) debiti diversi	161.973,85	156.062,38
<b>TOTALE Debiti (E)</b>	<b>293.636,42</b>	<b>265.319,85</b>
<b>F) RATEI E RISCOINTI (F)</b>		
1) quote soci anni successivi	0,00	0,00
<b>TOTALE passivo e netto (A+B+C+D+E+F)</b>	<b>1.759.817,26</b>	<b>1.682.514,24</b>
<b>TOTALE PASSIVO (A+D+E+F)</b>	<b>1.759.817,26</b>	<b>1.682.514,24</b>



<b>Presidenza Nazionale</b>				
<b>Conto Economico per l'Anno 2013</b>				
	<b>Anno 2012</b>		<b>Anno 2013</b>	
	<b>Parziali</b>	<b>Totali</b>	<b>Parziali</b>	<b>Totali</b>
<b>A) Valore della Produzione</b>				
1) Quote e contributi associativi dei soci ordinari		1.968.957,65		1.992.015,65
2) Variazioni del materiale di propaganda		0,00		0,00
3) Aumenti di beni mobili, attrezzature ed imbarcazioni Centri Nautici ed imbarcazioni C.N.				
4) Contributo dello Stato ordinario	0,00	16.048,19	0,00	14.450,00
Legge 133/2008 e varie	0,00		0,00	
5) Altri ricavi e proventi		44.522,26		51.687,63
<b>TOTALE valore della produzione (A)</b>		<b>2.029.528,10</b>		<b>2.058.153,28</b>
<b>B) Costi della Produzione</b>				
5) Versamento capitolo 3412 capo X		802,41		19.858,20
6) per beni di consumo		10.899,54		11.453,06
7) per servizi		202.962,75		158.495,76
8) canoni locazione		7.500,00		7.500,00
<b>TOTALE 6+7+8</b>		<b>222.164,70</b>		<b>197.307,02</b>
<b>9) per il personale :</b>				
a) stipendi	152.066,59		153.420,07	
b) oneri sociali	59.177,08		60.200,21	
c) trattamento fine rapporto	19.168,73		25.073,00	
d) altri costi (oneri accessori)	69.904,93	300.317,33	70.311,49	309.004,77
10) Ammortamenti (quota esercizio)		88.650,93		94.138,81
11) Spese istituzionali		1.411.711,16		1.462.255,24
12) Variazioni mat.di propaganda		0,00		0,00
13) Oneri diversi di gestione		2.621,92		3.880,50
<b>TOTALE costi ( B )</b>		<b>2.025.466,04</b>		<b>2.066.586,34</b>
<b>Differenza tra Valore e Costi della Produzione ( A - B )</b>		<b>4.062,06</b>		<b>-8.433,06</b>
<b>C) Proventi e Oneri Finanziari</b>				
14) Interessi su depositi		5.532,31		5.090,88
15) Oneri bancari		-3.125,18		0,00
<b>Totale Proventi e Oneri Finanziari ( C )</b>		<b>2.407,13</b>		<b>5.090,88</b>
<b>E) Proventi e Oneri Straordinari</b>				
15) Plusvalenze		28.413,82		25.611,46
16) Insussistenze attive (minori residui passivi)		16.250,00		13.000,00
17) Sopravvenienze passive		0,00		0,00
18) Minusvalenze per dismissioni imm.		-68.773,05		-32.411,54
<b>Totale, Proventi e Oneri Straord.(E)</b>		<b>-24.109,23</b>		<b>6.199,92</b>
<b>Risultato prima dell'Imposte ( A-B+C+D+E)</b>		<b>-17.640,04</b>		<b>2.857,74</b>
<b>Imposte dell'Esercizio</b>		<b>38.275,28</b>		<b>43.808,41</b>
<b>Disavanzo economico</b>		<b>55.915,32</b>		<b>40.950,67</b>
<b>Avanzo Economico</b>		<b>0,00</b>		<b>0,00</b>



**LEGA NAVALE ITALIANA - Presidenza Nazionale**  
**Situazione amministrativa generale 2013**

CONTO CORRENTE POSTALE	0,00
PICCOLA CASSA	0,00
INTESA SAN PAOLO TESORERIA	657.434,09

**A) Consistenza della cassa all'inizio dell'esercizio 2013** **657.434,09**

Riscossioni		
B) in c/competenza	2.019.144,84	
C) in c/residui	67.262,95	
D)	<b>Totale (B + C)</b>	<b>2.086.407,79</b>

Pagamenti		
E) in c/competenza	2.011.700,22	
F) in c/residui	187.316,67	
G)	<b>Totale (E + F)</b>	<b>2.199.016,89</b>

**H) Cassa rilevabile dal rendiconto finanziario (A + D - G)** **544.824,99**

Residui attivi		
I) degli esercizi precedenti	0,00	
L) dell'esercizio	132.367,20	
M)	<b>Totale (I + L)</b>	<b>132.367,20</b>

Residui passivi		
N) degli esercizi precedenti	93.319,75	
O) dell'esercizio	172.000,10	
P)	<b>Totale (N + O)</b>	<b>265.319,85</b>

**Avanzo d'amministrazione alla fine dell'esercizio 2013 (H + M - P)** **411.872,34**



PAGINA BIANCA

PAGINA BIANCA

PAGINA BIANCA



\*17PDL0041910\*