

N. 1866  
TAB. 13  
ANNESSO 9

# CAMERA DEI DEPUTATI

## DISEGNO DI LEGGE

**APPROVATO DAL SENATO DELLA REPUBBLICA**

*il 27 novembre 2013 (v. stampato Senato n. 1121)*

PRESENTATO DAL MINISTRO DELL'ECONOMIA E DELLE FINANZE

**(SACCOMANNI)**

Bilancio di previsione dello Stato per l'anno finanziario 2014  
e bilancio pluriennale per il triennio 2014-2016

*Trasmesso dal Presidente del Senato della Repubblica  
il 29 novembre 2013*

## TABELLA n. 13

**Stato di previsione del Ministero dei beni e delle attività culturali e  
del turismo per l'anno finanziario 2014 e per il triennio 2014-2016**

**ANNESSO N. 9**

CONTO CONSUNTIVO

**BIBLIOTECA NAZIONALE CENTRALE DI ROMA**

ESERCIZIO FINANZIARIO 2012

PAGINA BIANCA

**ANNESSO N. 9**

**allo stato di previsione del Ministero dei beni  
e delle attività culturali e del turismo  
per l'anno finanziario 2014 e per il triennio 2014-2016**

---

**CONTO CONSUNTIVO**

**BIBLIOTECA NAZIONALE CENTRALE DI ROMA**

**ESERCIZIO FINANZIARIO 2012**

PAGINA BIANCA


# **RENDICONTO FINANZIARIO 2012**

**PARTE I - ENTRATE**

**PARTE II - USCITE**


PAGINA BIANCA

| BIBLIOTECA NAZIONALE CENTRALE DI ROMA - RENDICONTO ESERCIZIO FINANZIARIO 2012 - CONTO DECISIONALE - ENTRATE |  |                       |                           |                     |                       |                           |                     |
|---|--|-----------------------|---------------------------|---------------------|-----------------------|---------------------------|---------------------|
| Codice  | Denominazione  | Anno finanziario 2012 |                           |                     | Anno finanziario 2011 |                           |                     |
|   |  | Residui               | Competenza (accertamenti) | Cassa (riscossioni) | Residui               | Competenza (accertamenti) | Cassa (riscossioni) |
|   | <b>AVANZO DI AMMINISTRAZIONE</b>   |                       | <b>236.098,76</b>         |                     | <b>375.680,00</b>     |                           |                     |
|   | <b>FONDO INIZIALE DI CASSA</b>   |                       |                           | <b>434.902,46</b>   |                       |                           | <b>622.059,98</b>   |
| <b>1</b>  | <b>TITOLO I - ENTRATE CORRENTI</b>   |                       |                           |                     |                       |                           |                     |
| 1.1   | Entrate Contributive   | 0,00                  | 0,00                      | 0,00                | 0,00                  | 0,00                      | 0,00                |
| 1.2   | Entrate derivanti da trasferimenti correnti  | 35.000,00             | 2.622.618,95              | 2.587.618,95        | 0,00                  | 2.182.645,53              | 2.182.645,53        |
| 1.2.1   | Trasferimenti da parte dell'Unione Europea   | 35.000,00             | 35.000,00                 | 0,00                | 0,00                  | 178.866,00                | 178.866,00          |
| 1.2.2   | Trasferimenti da parte dello Stato   | 0,00                  | 2.417.618,95              | 2.417.618,95        | 0,00                  | 1.776.236,60              | 1.776.236,60        |
| 1.2.3   | Trasferimenti da parte dello stato per il personale  | 0,00                  | 170.000,00                | 170.000,00          | 0,00                  | 227.742,93                | 227.742,93          |
| 1.2.4   | Trasferimenti da parte dei Comuni e delle Province   | 0,00                  | 0,00                      | 0,00                | 0,00                  | 0,00                      | 0,00                |
| 1.2.5   | Trasferimenti da parte di altri Enti del Settore Pubblico  | 0,00                  | 0,00                      | 0,00                | 0,00                  | 0,00                      | 0,00                |
| 1.3   | Altre entrate  | 33.886,14             | 394.461,78                | 360.575,64          | 0,00                  | 372.197,95                | 372.197,95          |
| 1.3.1   | Entrate derivanti dalla vendita di beni e dalla prestazione di servizi                                   | 12.000,00             | 97.412,09                 | 85.412,09           | 0,00                  | 173.869,00                | 173.869,00          |
| 1.3.2   | Contributi da privati  | 0,00                  | 5.000,00                  | 5.000,00            | 0,00                  | 0,00                      | 0,00                |
| 1.3.3   | Redditi e proventi patrimoniali  | 19.630,14             | 78.613,24                 | 58.983,10           | 0,00                  | 36.953,84                 | 36.953,84           |
| 1.3.4   | Entrate non classificabili in altre voci   | 0,00                  | 27,47                     | 27,47               | 0,00                  | 50,04                     | 50,04               |
| 1.3.5   | Poste correttive e compensative di uscite correnti   | 2.256,00              | 213.408,96                | 211.152,98          | 0,00                  | 161.325,07                | 161.325,07          |
|   | <b>TOTALE ENTRATE CORRENTI</b>   | <b>68.886,14</b>      | <b>3.017.080,73</b>       | <b>2.948.194,59</b> | <b>0,00</b>           | <b>2.554.843,48</b>       | <b>2.554.843,48</b> |
| <b>2</b>  | <b>TITOLO II - ENTRATE IN CONTO CAPITALE</b>   |                       |                           |                     |                       |                           |                     |
| 2.1   | Entrate per alienazione di beni patrimoniali e riscossione di crediti                                    | 0,00                  | 0,00                      | 0,00                | 0,00                  | 0,00                      | 0,00                |
| 2.1.1   | Alienazione di immobilizzazioni tecniche   |                       |                           |                     |                       |                           |                     |
| 2.1.2   | Riscossioni crediti  |                       |                           |                     |                       |                           |                     |
| 2.2   | Entrate derivanti da trasferimenti in conto capitale   | 75.000,00             | 1.371.488,60              | 1.296.488,60        | 0,00                  | 532.000,00                | 570.837,75          |
| 2.2.1   | Trasferimenti da parte dell'Unione Europea   | 75.000,00             | 75.000,00                 | 0,00                | 0,00                  | 0,00                      | 0,00                |
| 2.2.2   | Trasferimenti dallo Stato  | 0,00                  | 1.296.488,60              | 1.296.488,60        | 0,00                  | 532.000,00                | 570.837,75          |
| 2.2.3   | Trasferimenti dalle Regioni  |                       |                           |                     |                       |                           |                     |
| 2.2.4   | Trasferimenti da Comuni e Province   |                       |                           |                     |                       |                           |                     |
| 2.2.5   | Trasferimenti da altri enti del settore pubblico   |                       |                           |                     |                       |                           |                     |
| 2.2.6   | Altre entrate  |                       |                           |                     |                       |                           |                     |
| 2.3   | Accensione di prestiti   | 0,00                  | 0,00                      | 0,00                | 0,00                  | 0,00                      | 0,00                |
| 2.3.1   | Assunzione di mutui  |                       |                           |                     |                       |                           |                     |
| 2.3.2   | Assunzione di altri debiti finanziari  |                       |                           |                     |                       |                           |                     |
|   | <b>TOTALE ENTRATE IN CONTO CAPITALE</b>  | <b>75.000,00</b>      | <b>1.371.488,60</b>       | <b>1.296.488,60</b> | <b>0,00</b>           | <b>532.000,00</b>         | <b>570.837,75</b>   |
| <b>3</b>  | <b>TITOLO III - GESTIONI SPECIALI</b>  |                       |                           |                     |                       |                           |                     |
| 3.1   | Trasferimento Presidenza Consiglio dei Ministri - Progetto Google Books - Biblioteche BNCB-BNCF-BNN-ICCU | 0,00                  | 600.000,00                | 600.000,00          |                       |                           |                     |
| 3.1.1   | Trasferimento Presidenza Consiglio dei Ministri - Progetto Google Books - Biblioteche BNCB-BNCF-BNN-ICCU | 0,00                  | 600.000,00                | 600.000,00          |                       |                           |                     |
|   | <b>TOTALE ENTRATE GESTIONI SPECIALI</b>  | <b>0,00</b>           | <b>600.000,00</b>         | <b>600.000,00</b>   | <b>0,00</b>           | <b>0,00</b>               | <b>0,00</b>         |
| <b>4</b>  | <b>TITOLO IV - PARTITE DI GIRO</b>   |                       |                           |                     |                       |                           |                     |
| 4.1   | Entrate aventi natura di partite di giro   | 0,00                  | 500,00                    | 500,00              | 0,00                  | 650,00                    | 650,00              |
| 4.1.1   | Entrate aventi natura di partite di giro   | 0,00                  | 500,00                    | 500,00              | 0,00                  | 650,00                    | 650,00              |
|   | <b>TOTALE ENTRATE PARTITE DI GIRO</b>  | <b>0,00</b>           | <b>500,00</b>             | <b>500,00</b>       | <b>0,00</b>           | <b>650,00</b>             | <b>650,00</b>       |
|   | <b>TOTALE DELLE ENTRATE</b>  | <b>143.886,14</b>     | <b>4.989.069,33</b>       | <b>5.280.085,65</b> | <b>0,00</b>           | <b>3.087.493,48</b>       | <b>3.748.391,21</b> |
|   | Avanzo di amministrazione utilizzato   |                       | 0,00                      | 0,00                |                       |                           |                     |
|   | Entrate per residui da riscuotere  |                       |                           | 143.886,14          |                       | 140.612,13                |                     |
|   | <b>TOTALE GENERALE DELLE ENTRATE</b>   |                       | <b>4.989.069,33</b>       | <b>5.423.971,79</b> | <b>0,00</b>           | <b>3.228.105,61</b>       | <b>3.748.391,21</b> |



IL DIRETTORE  
Dott. Osvaldo ...  
*[Signature]*


| Codice | Denominazione   | anno finanziario 2012 |                           |            | anno finanziario 2011 |                         |                      |              |              |      |      |
|--------|---|-----------------------|---------------------------|------------|-----------------------|-------------------------|----------------------|--------------|--------------|------|------|
|        |   | anno 2012             | Residui<br>anni 2010-2011 | Totale     | Residui               | competenza<br>(impegni) | Cassa<br>(pagamenti) |              |              |      |      |
|        | Disavanzo di amministrazione  |                       |                           |            |                       |                         |                      |              |              |      |      |
| 1      | <b>TITOLO I - Uscite Correnti</b>   |                       |                           |            |                       |                         |                      |              |              |      |      |
| 1.1    | <b>Funzionamento</b>  | 312.433,54            | 5184,67                   | 317.618,21 | 2.380.090,59          | 2.250.559,46            | 188.690,51           | 2.387.929,84 | 2.415.073,48 | 0,00 | 0,00 |
| 1.1.1  | Spese per gli organi della Biblioteca   | 0,00                  | 0                         | 0,00       | 0,00                  | 0,00                    | 0,00                 | 0,00         | 0,00         | 0,00 | 0,00 |
| 1.1.2  | Oneri per il personale in attività di servizio  | 4.936,00              | 0                         | 4.936,00   | 177.297,06            | 175.296,69              | 2.935,63             | 215.192,96   | 252.224,77   | 0,00 | 0,00 |
| 1.1.3  | Spese per l'acquisto di beni di consumo   | 15.852,70             | 672,5                     | 16.525,20  | 85.455,38             | 74.675,26               | 6.364,33             | 63.775,92    | 84.064,87    | 0,00 | 0,00 |
| 1.1.4  | Spese per servizi   | 291.137,23            | 4572,17                   | 295.649,40 | 2.044.488,85          | 1.924.635,04            | 175.779,77           | 2.049.918,52 | 2.019.996,78 | 0,00 | 0,00 |
| 1.1.5  | Spese per godimento di beni di terzi  | 507,61                | 0                         | 507,61     | 72.849,30             | 75.952,47               | 3.610,78             | 59.042,44    | 56.787,06    | 0,00 | 0,00 |
| 1.2    | <b>Interventi diversi</b>   | 0,00                  | 0,00                      | 0,00       | 701.168,05            | 701.168,05              | 0,00                 | 111.085,20   | 135.167,52   | 0,00 | 0,00 |
| 1.2.1  | Trasferimenti passivi   | 0,00                  | 0                         | 0,00       | 0,00                  | 0,00                    | 0,00                 | 0,00         | 0,00         | 0,00 | 0,00 |
| 1.2.2  | Oneri finanziari  | 0,00                  | 0                         | 0,00       | 0,00                  | 0,00                    | 0,00                 | 0,00         | 0,00         | 0,00 | 0,00 |
| 1.2.3  | Oneri Tributari a carico dell'Ente  | 0,00                  | 0                         | 0,00       | 230.720,00            | 230.720,00              | 0,00                 | 110.485,20   | 110.485,20   | 0,00 | 0,00 |
| 1.2.4  | Poste correttive e compensative di entrate correnti   | 0,00                  | 0                         | 0,00       | 9.279,53              | 9.279,53                | 0,00                 | 600,00       | 600,00       | 0,00 | 0,00 |
| 1.2.5  | Uscite non classificabili in altre voci   | 0,00                  | 0                         | 0,00       | 461.168,52            | 461.168,52              | 0,00                 | 24.082,32    | 24.082,32    | 0,00 | 0,00 |
| 1.3    | <b>Oneri comuni</b>   | 0,00                  | 0,00                      | 0,00       | 0,00                  | 0,00                    | 0,00                 | 0,00         | 0,00         | 0,00 | 0,00 |
| 1.4    | <b>Trattamento di quiescenza, integrativi e sostitutivi</b>   | 0,00                  | 0,00                      | 0,00       | 0,00                  | 0,00                    | 0,00                 | 0,00         | 0,00         | 0,00 | 0,00 |
| 1.4.1  | Accantonamento al trattamento di fine rapporto  | 0,00                  | 0                         | 0,00       | 0,00                  | 0,00                    | 0,00                 | 0,00         | 0,00         | 0,00 | 0,00 |
| 1.5    | <b>Accantonamento a fondi rischi ed oneri</b>   | 0,00                  | 0,00                      | 0,00       | 0,00                  | 0,00                    | 0,00                 | 0,00         | 0,00         | 0,00 | 0,00 |
| 1.5.1  | Accantonamento a fondi rischi ed oneri  | 0                     | 0                         | 0,00       | 0,00                  | 0,00                    | 0,00                 | 0,00         | 0,00         | 0,00 | 0,00 |
|        | <b>TOTALE USCITE CORRENTI</b>   | 312.433,54            | 5.184,67                  | 317.618,21 | 3.081.258,64          | 2.951.727,51            | 188.690,51           | 2.499.015,04 | 2.550.241,00 | 0,00 | 0,00 |
| 2      | <b>TITOLO II - Uscite in Conto capitale</b>   |                       |                           |            |                       |                         |                      |              |              |      |      |
| 2.1    | <b>Investimenti</b>   | 357.781,11            | 1.346,89                  | 359.128,00 | 1.203.283,76          | 854.858,26              | 11.144,08            | 728.440,57   | 742.696,18   | 0,00 | 0,00 |
| 2.1.1  | Acquisizione di beni di uso durevole ed opere immobiliari   | 0,00                  | 0                         | 0,00       | 0,00                  | 0,00                    | 0,00                 | 0,00         | 0,00         | 0,00 | 0,00 |
| 2.1.2  | Acquisizione di immobilizzazioni tecniche   | 0,00                  | 0                         | 0,00       | 182.821,79            | 183.143,29              | 1.988,08             | 332.227,33   | 330.861,43   | 0,00 | 0,00 |
| 2.1.3  | Acquisizione di immobilizzazioni immateriali  | 31.908,80             | 1.345,00                  | 33.253,80  | 52.817,60             | 20.908,60               | 120,00               | 88.152,00    | 88.032,00    | 0,00 | 0,00 |
| 2.1.4  | Recupero, restauro, adeguamento e manutenzione straordinaria di beni immobili   | 275.814,91            | 0                         | 275.814,91 | 558.965,27            | 283.150,36              | 0,00                 | 188.592,00   | 188.592,00   | 0,00 | 0,00 |
| 2.1.5  | Restauro e manutenzione straordinaria di beni mobili  | 0,00                  | 0                         | 0,00       | 0,00                  | 0,00                    | 0,00                 | 0,00         | 24.777,51    | 0,00 | 0,00 |
| 2.1.6  | Conservazione potenziamento valorizzazione e realizzazione di progetti sperimentali attinenti il patrimonio bibliografico | 50.067,40             |                           | 50.069,29  | 408.679,10            | 367.655,81              | 9.036,00             | 119.469,24   | 170.433,24   | 0,00 | 0,00 |



**IL DIRETTORE**  
 Dott. Osvaldo Avallone  




|       |  |              |          |              |              |              |            |              |      |      |              |      |
|-------|--|--------------|----------|--------------|--------------|--------------|------------|--------------|------|------|--------------|------|
| 2.2   | Oneri comuni   | 0,00         | 0,00     | 0,00         | 0,00         | 0,00         | 0,00       | 0,00         | 0,00 | 0,00 | 0,00         | 0,00 |
| 2.2.1 | Rimborsi di mutui                                      | 0,00         | 0        | 0,00         | 0,00         | 0,00         | 0,00       | 0,00         | 0,00 | 0,00 | 0,00         | 0,00 |
| 2.2.2 | Rimborsi di anticipazioni passive                      | 0,00         | 0        | 0,00         | 0,00         | 0,00         | 0,00       | 0,00         | 0,00 | 0,00 | 0,00         | 0,00 |
| 2.2.5 | Estinzione debiti diversi                              | 0,00         | 0        | 0,00         | 0,00         | 0,00         | 0,00       | 0,00         | 0,00 | 0,00 | 0,00         | 0,00 |
| 2.2.6 | Rimborso di cauzioni                                   | 0,00         | 0        | 0,00         | 0,00         | 0,00         | 0,00       | 0,00         | 0,00 | 0,00 | 0,00         | 0,00 |
| 2.3   | Accantonamenti per uscite future                       | 0,00         | 0,00     | 0,00         | 0,00         | 0,00         | 0,00       | 0,00         | 0,00 | 0,00 | 0,00         | 0,00 |
| 2.4   | Accantonamento per ripristino investimenti             | 0,00         | 0,00     | 0,00         | 0,00         | 0,00         | 0,00       | 0,00         | 0,00 | 0,00 | 0,00         | 0,00 |
|       | TOTALE USCITE IN CONTO CAPITALE                        | 357.781,11   | 1.346,89 | 359.128,00   | 1.203.283,76 | 854.858,26   | 11.144,08  | 728.440,57   |      |      | 742.696,18   |      |
| 3     | Titolo III - Gestioni Speciali                         |              |          |              |              |              |            |              |      |      |              |      |
| 3.1   | Progetto Google Books - Biblioteche BNCR-BNCF-BNN-ICCU | 543.677,18   | 0,00     | 543.677,18   | 600.000,00   | 56.322,82    |            |              |      |      |              |      |
| 3.1.1 | Progetto Google Books - Biblioteche BNCR-BNCF-BNN-ICCU | 543.677,18   | 0,00     | 543.677,18   | 600.000,00   | 56.322,82    |            |              |      |      |              |      |
|       | TOTALE USCITE GESTIONI SPECIALI                        | 543.677,18   | 0,00     | 543.677,18   | 600.000,00   | 56.322,82    | 0,00       | 0,00         |      |      | 0,00         |      |
| 4     | Titolo IV - Partite di Giro                            |              |          |              |              |              |            |              |      |      |              |      |
| 4.1   | Uscite aventi natura di partite di giro                | 0,00         | 0,00     | 0,00         | 500,00       | 500,00       | 0,00       | 650,00       |      |      | 20.551,57    |      |
| 4.1.1 | Uscite aventi natura di partite di giro                |              |          |              | 500,00       | 500,00       | 0,00       | 650,00       |      |      | 20.551,57    |      |
|       | TOTALE USCITE PARTITE DI GIRO                          | 0,00         | 0,00     | 0,00         | 500,00       | 500,00       | 0,00       | 650,00       |      |      | 20.551,57    |      |
|       | TOTALE DELLE USCITE                                    | 1.213.891,83 | 6.531,56 | 1.220.423,39 | 4.885.042,40 | 3.863.408,99 | 199.834,59 | 3.228.105,61 |      |      | 3.313.488,75 |      |
|       | SOMME RIMASTE DA PAGARE                                |              |          |              |              |              |            |              |      |      | 198.803,70   |      |
|       | AVANZO DI AMMINISTRAZIONE                              |              |          |              |              |              |            |              |      |      | 236.098,76   |      |
|       | TOTALE GENERALE DELLE USCITE                           |              |          |              |              |              |            |              |      |      | 3.748.391,21 |      |



IL DIRETTORE  
Dott. Osvaldo Avalone

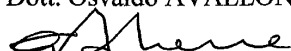
PAGINA BIANCA

**MINISTERO PER I BENI E LE ATTIVITA' CULTURALI  
BIBLIOTECA NAZIONALE CENTRALE DI ROMA**

**ENTRATE**

**CONSUNTIVO  
ANNO FINANZIARIO 2012**

**IL PRESIDENTE del CDA  
Dott. Osvaldo AVALLONE**



APPROVATO dal Consiglio d'Amministrazione

nella seduta del .....



*Ministero per i Beni e le Attività Culturali*

**BIBLIOTECA NAZIONALE CENTRALE**

00185 ROMA - Viale Castro Pretorio, 105 - Tel. 06/49891 Fax 06/4457635 e-mail: bncrm@bnc.roma.sbn.it

***BILANCIO CONSUNTIVO GESTIONALE - Esercizio finanziario***

| Livelli                  | Denominazione  | PREVISIONI VARIAZIONI |                     |                |                     | SO                  |
|--------------------------|--|-----------------------|---------------------|----------------|---------------------|---------------------|
|                          |  | Iniziali              | In aumento          | In diminuzione | Definitive          | Riscosse            |
| <b>Parte I - Entrate</b> |  | <b>2.864.500,00</b>   | <b>2.324.339,37</b> | <b>719,17</b>  | <b>5.188.120,20</b> | <b>4.845.183,19</b> |
| -1                       | Fondo cassa ad inizio esercizio finanziario                                | 0,00                  | 0,00                | 0,00           | 0,00                | 0,00                |
| 0                        | Avanzo di amministrazione presunto   | 0,00                  | 236.098,76          | 0,00           | 236.098,76          | 0,00                |
| 1                        | <b>Titolo I - Entrate Correnti</b>   | <b>2.239.000,00</b>   | <b>769.606,10</b>   | <b>719,17</b>  | <b>3.007.886,93</b> | <b>2.948.194,59</b> |
| 1                        | <b>1 Entrate Contributive</b>  | <b>0,00</b>           | <b>0,00</b>         | <b>0,00</b>    | <b>0,00</b>         | <b>0,00</b>         |
| 1                        | <b>2 Entrate derivanti da trasferimenti correnti</b>                       | <b>1.989.000,00</b>   | <b>633.618,95</b>   | <b>0,00</b>    | <b>2.622.618,95</b> | <b>2.587.618,95</b> |
| 1                        | 2 1 Trasferimenti da parte dell'Unione Europea                             | 35.000,00             | 0,00                | 0,00           | 35.000,00           | 0,00                |
| 1                        | 2 1 1 Trasferimenti da parte dell'Unione Europea                           | 35.000,00             | 0,00                | 0,00           | 35.000,00           | 0,00                |
| 1                        | 2 2 Trasferimenti da parte dello Stato                                     | 1.954.000,00          | 633.618,95          | 0,00           | 2.587.618,95        | 2.587.618,95        |
| 1                        | 2 2 1 Trasferimenti da parte del MIBAC                                     | 1.784.000,00          | 633.618,95          | 0,00           | 2.417.618,95        | 2.417.618,95        |
| 1                        | 2 2 2 Trasferimenti da parte del MIBAC per compensi accessori al personale | 170.000,00            | 0,00                | 0,00           | 170.000,00          | 170.000,00          |
| 1                        | 2 2 3 Trasferimenti da parte di altri Ministeri                            | 0,00                  | 0,00                | 0,00           | 0,00                | 0,00                |
| 1                        | 2 3 Trasferimenti da parte delle Regioni                                   | 0,00                  | 0,00                | 0,00           | 0,00                | 0,00                |
| 1                        | 2 3 1 Trasferimenti da parte delle Regioni                                 | 0,00                  | 0,00                | 0,00           | 0,00                | 0,00                |
| 1                        | 2 4 Trasferimenti da parte dei Comuni e delle Province                     | 0,00                  | 0,00                | 0,00           | 0,00                | 0,00                |
| 1                        | 2 4 1 Trasferimenti da parte delle Province                                | 0,00                  | 0,00                | 0,00           | 0,00                | 0,00                |
| 1                        | 2 4 2 Trasferimenti da parte dei Comuni                                    | 0,00                  | 0,00                | 0,00           | 0,00                | 0,00                |
| 1                        | 2 5 Trasferimenti da parte di altri Enti del Settore Pubblico              | 0,00                  | 0,00                | 0,00           | 0,00                | 0,00                |
| 1                        | 2 5 1 Trasferimenti da parte di altri Enti                                 | 0,00                  | 0,00                | 0,00           | 0,00                | 0,00                |
| 1                        | <b>3 Altre entrate</b>   | <b>250.000,00</b>     | <b>135.987,15</b>   | <b>719,17</b>  | <b>385.267,98</b>   | <b>360.575,64</b>   |
| 1                        | 3 1 Entrate derivanti dalla vendita di beni e dalla prestazione di servizi | 100.000,00            | 2.500,00            | 719,17         | 101.780,83          | 85.412,09           |
| 1                        | 3 1 1 Proventi derivanti dalla vendita di pubblicazione                    | 500,00                | 0,00                | 407,80         | 92,20               | 1.228,20            |

| <b>2012</b>                      |                             | <b><u>ENTRATE</u></b>                     |                  |                                     |                 |                                  |               |
|----------------------------------|-----------------------------|---|------------------|-------------------------------------|-----------------|----------------------------------|---------------|
| <b>MME ACCERTATE</b>             |                             | <b>DIFFERENZE<br/>RISPETTO PREVISIONI</b> |                  | <b>GESTIONE DEI RESIDUI ATTIVI</b>  |                 |                                  |               |
| <i>Rimaste da<br/>Riscuotere</i> | <i>Totali<br/>accertati</i> | <i>In +</i>                               | <i>In -</i>      | <i>Residui inizio<br/>esercizio</i> | <i>Riscossi</i> | <i>Rimasti da<br/>Riscuotere</i> | <i>Totali</i> |
| <b>143.886,14</b>                | <b>4.989.069,33</b>         | <b>45.043,18</b>                          | <b>-7.995,29</b> | <b>0,00</b>                         | <b>0,00</b>     | <b>0,00</b>                      | <b>0,00</b>   |
| 0,00                             | 0,00                        | 0,00                                      | 0,00             | 0,00                                | 0,00            | 0,00                             | 0,00          |
| 0,00                             | 0,00                        | 0,00                                      | 0,00             | 0,00                                | 0,00            | 0,00                             | 0,00          |
| 68.886,14                        | 3.017.080,73                | 17.189,09                                 | -7.995,29        | 0,00                                | 0,00            | 0,00                             | 0,00          |
| 0,00                             | 0,00                        | 0,00                                      | 0,00             | 0,00                                | 0,00            | 0,00                             | 0,00          |
| <b>35.000,00</b>                 | <b>2.622.618,95</b>         | <b>0,00</b>                               | <b>0,00</b>      | <b>0,00</b>                         | <b>0,00</b>     | <b>0,00</b>                      | <b>0,00</b>   |
| 35.000,00                        | 35.000,00                   | 0,00                                      | 0,00             | 0,00                                | 0,00            | 0,00                             | 0,00          |
| 35.000,00                        | 35.000,00                   | 0,00                                      | 0,00             | 0,00                                | 0,00            | 0,00                             | 0,00          |
| 0,00                             | 2.587.618,95                | 0,00                                      | 0,00             | 0,00                                | 0,00            | 0,00                             | 0,00          |
| 0,00                             | 2.417.618,95                | 0,00                                      | 0,00             | 0,00                                | 0,00            | 0,00                             | 0,00          |
| 0,00                             | 170.000,00                  | 0,00                                      | 0,00             | 0,00                                | 0,00            | 0,00                             | 0,00          |
| 0,00                             | 0,00                        | 0,00                                      | 0,00             | 0,00                                | 0,00            | 0,00                             | 0,00          |
| 0,00                             | 0,00                        | 0,00                                      | 0,00             | 0,00                                | 0,00            | 0,00                             | 0,00          |
| 0,00                             | 0,00                        | 0,00                                      | 0,00             | 0,00                                | 0,00            | 0,00                             | 0,00          |
| 0,00                             | 0,00                        | 0,00                                      | 0,00             | 0,00                                | 0,00            | 0,00                             | 0,00          |
| 0,00                             | 0,00                        | 0,00                                      | 0,00             | 0,00                                | 0,00            | 0,00                             | 0,00          |
| 0,00                             | 0,00                        | 0,00                                      | 0,00             | 0,00                                | 0,00            | 0,00                             | 0,00          |
| 0,00                             | 0,00                        | 0,00                                      | 0,00             | 0,00                                | 0,00            | 0,00                             | 0,00          |
| 0,00                             | 0,00                        | 0,00                                      | 0,00             | 0,00                                | 0,00            | 0,00                             | 0,00          |
| 0,00                             | 0,00                        | 0,00                                      | 0,00             | 0,00                                | 0,00            | 0,00                             | 0,00          |
| 0,00                             | 0,00                        | 0,00                                      | 0,00             | 0,00                                | 0,00            | 0,00                             | 0,00          |
| 0,00                             | 0,00                        | 0,00                                      | 0,00             | 0,00                                | 0,00            | 0,00                             | 0,00          |
| <b>33.886,14</b>                 | <b>394.461,78</b>           | <b>17.189,09</b>                          | <b>-7.995,29</b> | <b>0,00</b>                         | <b>0,00</b>     | <b>0,00</b>                      | <b>0,00</b>   |
| 12.000,00                        | 97.412,09                   | 3.626,55                                  | -7.995,29        | 0,00                                | 0,00            | 0,00                             | 0,00          |
| 0,00                             | 1.228,20                    | 1.136,00                                  | 0,00             | 0,00                                | 0,00            | 0,00                             | 0,00          |





IL DIRETTORE  
Dott. Osvaldo Avallone

A handwritten signature in black ink, appearing to read "Osvaldo Avallone".


**BILANCIO CONSUNTIVO GESTIONALE - Esercizio finanziario**

| Livelli | Denominazione                                | PREVISIONI VARIAZIONI  |  |                   |                   | SO<br>Riscosse |                     |                     |
|---------|--|--|--|-------------------|-------------------|----------------|---------------------|---------------------|
|         |  | Iniziali   | In aumento   | In diminuzione    | Definitive        |                |                     |                     |
| 1       | 3  | 1  | 2 Proventi derivanti dai servizi in gestione indiretta | 89.500,00         | 2.500,00          | 0,00           | 92.000,00           | 72.004,71           |
| 1       | 3  | 1  | 3 Proventi derivanti dai servizi in gestione diretta   | 10.000,00         | 0,00              | 311,37         | 9.688,63            | 12.179,18           |
| 1       | 3  | 1  | 4 Realizzi per cessione materiale fuori uso            | 0,00              | 0,00              | 0,00           | 0,00                | 0,00                |
| 1       | 3  | 2  | Contributi da privati                                  | 0,00              | 5.000,00          | 0,00           | 5.000,00            | 5.000,00            |
| 1       | 3  | 2  | 1 Contributi da privati                                | 0,00              | 5.000,00          | 0,00           | 5.000,00            | 5.000,00            |
| 1       | 3  | 3  | Redditi e proventi patrimoniali                        | 10.000,00         | 60.610,92         | 0,00           | 70.610,92           | 58.983,10           |
| 1       | 3  | 3  | 1 Affitti di immobili                                  | 10.000,00         | 60.610,92         | 0,00           | 70.610,92           | 58.983,10           |
| 1       | 3  | 4  | Entrate non classificabili in altre voci               | 0,00              | 27,47             | 0,00           | 27,47               | 27,47               |
| 1       | 3  | 4  | 1 Indennizzi assicurativi                              | 0,00              | 0,00              | 0,00           | 0,00                | 0,00                |
| 1       | 3  | 4  | 2 Indennizzi derivanti da contenziosi                  | 0,00              | 0,00              | 0,00           | 0,00                | 0,00                |
| 1       | 3  | 4  | 3 Entrate diverse                                      | 0,00              | 27,47             | 0,00           | 27,47               | 27,47               |
| 1       | 3  | 5  | Poste correttive e compensative di uscite correnti     | 140.000,00        | 67.848,76         | 0,00           | 207.848,76          | 211.152,98          |
| 1       | 3  | 5  | 1 Recuperi e rimborsi diversi                          | 140.000,00        | 67.848,76         | 0,00           | 207.848,76          | 211.152,98          |
| 2       | <b>Titolo II - Entrate in Conto capitale</b> |  |  | <b>625.000,00</b> | <b>718.634,51</b> | <b>0,00</b>    | <b>1.343.634,51</b> | <b>1.296.488,60</b> |
| 2       | 1  | <b>Entrate per alienazione di beni patrimoniali e riscossione di crediti</b> |  | <b>0,00</b>       | <b>0,00</b>       | <b>0,00</b>    | <b>0,00</b>         | <b>0,00</b>         |
| 2       | 1  | 1  | Alienazione di immobilizzazioni tecniche               | 0,00              | 0,00              | 0,00           | 0,00                | 0,00                |
| 2       | 1  | 1  | 2 Alienazione di mobili, arredi e macchine di ufficio  | 0,00              | 0,00              | 0,00           | 0,00                | 0,00                |
| 2       | 1  | 1  | 3 Alienazione di impianti, attrezzature e macchinari   | 0,00              | 0,00              | 0,00           | 0,00                | 0,00                |
| 2       | 1  | 1  | 4 Alienazione automezzi                                | 0,00              | 0,00              | 0,00           | 0,00                | 0,00                |
| 2       | 1  | 2  | Riscossioni crediti                                    | 0,00              | 0,00              | 0,00           | 0,00                | 0,00                |
| 2       | 1  | 2  | 1 Riscossione di anticipazioni                         | 0,00              | 0,00              | 0,00           | 0,00                | 0,00                |
| 2       | 1  | 2  | 2 Riscossione crediti diversi                          | 0,00              | 0,00              | 0,00           | 0,00                | 0,00                |
| 2       | 2  | <b>Entrate derivanti da trasferimenti in conto capitale</b>                  |  | <b>625.000,00</b> | <b>718.634,51</b> | <b>0,00</b>    | <b>1.343.634,51</b> | <b>1.296.488,60</b> |
| 2       | 2  | 1  | Trasferimenti da parte dell'Unione Europea             | 75.000,00         | 0,00              | 0,00           | 75.000,00           | 0,00                |
| 2       | 2  | 1  | 2 Trasferimenti da parte della Unione Europea          | 75.000,00         | 0,00              | 0,00           | 75.000,00           | 0,00                |
| 2       | 2  | 2  | Trasferimenti dallo Stato                              | 550.000,00        | 718.634,51        | 0,00           | 1.268.634,51        | 1.296.488,60        |
| 2       | 2  | 2  | 1 Trasferimenti da parte del MiBAC                     | 550.000,00        | 718.634,51        | 0,00           | 1.268.634,51        | 1.296.488,60        |
| 2       | 2  | 2  | 3 Trasferimenti da parte di altri Ministeri            | 0,00              | 0,00              | 0,00           | 0,00                | 0,00                |





| <div style="border: 1px solid black; padding: 2px; display: inline-block;">                     Variazioni                 </div><br><i>in +</i> <i>in -</i> |  | <b>GESTIONE DI CASSA</b>         |                     |   |                   | <i>Totale dei<br/>residui attivi<br/>al termine<br/>dell'esercizio</i> |
|--|--|----------------------------------|---------------------|---|-------------------|--|
|  |  | <i>Previsioni<br/>definitive</i> | <i>Riscossioni</i>  | <div style="border: 1px solid black; padding: 2px; display: inline-block;">                     Differenze rispetto alle<br/>previsioni                 </div><br><i>in +</i> <i>in -</i> |                   |  |
| 0,00   |  | 92.000,00                        | 72.004,71           | 0,00  | -19.995,29        | 12.000,00  |
| 0,00   |  | 9.688,63                         | 12.179,18           | 2.490,55  | 0,00              | 0,00   |
| 0,00   |  | 0,00                             | 0,00                | 0,00  | 0,00              | 0,00   |
| 0,00   |  | 5.000,00                         | 5.000,00            | 0,00  | 0,00              | 0,00   |
| 0,00   |  | 5.000,00                         | 5.000,00            | 0,00  | 0,00              | 0,00   |
| 0,00   |  | 70.610,92                        | 58.983,10           | 0,00  | -11.627,82        | 19.630,14  |
| 0,00   |  | 70.610,92                        | 58.983,10           | 0,00  | -11.627,82        | 19.630,14  |
| 0,00   |  | 27,47                            | 27,47               | 0,00  | 0,00              | 0,00   |
| 0,00   |  | 0,00                             | 0,00                | 0,00  | 0,00              | 0,00   |
| 0,00   |  | 0,00                             | 0,00                | 0,00  | 0,00              | 0,00   |
| 0,00   |  | 27,47                            | 27,47               | 0,00  | 0,00              | 0,00   |
| 0,00   |  | 207.848,76                       | 211.152,98          | 3.304,22  | 0,00              | 2.256,00   |
| 0,00   |  | 207.848,76                       | 211.152,98          | 3.304,22  | 0,00              | 2.256,00   |
| 0,00   |  | <b>1.343.634,51</b>              | <b>1.296.488,60</b> | <b>27.854,09</b>  | <b>-75.000,00</b> | <b>75.000,00</b>   |
| <b>0,00</b>  |  | <b>0,00</b>                      | <b>0,00</b>         | <b>0,00</b>   | <b>0,00</b>       | <b>0,00</b>  |
| 0,00   |  | 0,00                             | 0,00                | 0,00  | 0,00              | 0,00   |
| 0,00   |  | 0,00                             | 0,00                | 0,00  | 0,00              | 0,00   |
| 0,00   |  | 0,00                             | 0,00                | 0,00  | 0,00              | 0,00   |
| 0,00   |  | 0,00                             | 0,00                | 0,00  | 0,00              | 0,00   |
| 0,00   |  | 0,00                             | 0,00                | 0,00  | 0,00              | 0,00   |
| 0,00   |  | 0,00                             | 0,00                | 0,00  | 0,00              | 0,00   |
| 0,00   |  | 0,00                             | 0,00                | 0,00  | 0,00              | 0,00   |
| <b>0,00</b>  |  | <b>1.343.634,51</b>              | <b>1.296.488,60</b> | <b>27.854,09</b>  | <b>-75.000,00</b> | <b>75.000,00</b>   |
| 0,00   |  | 75.000,00                        | 0,00                | 0,00  | -75.000,00        | 75.000,00  |
| 0,00   |  | 75.000,00                        | 0,00                | 0,00  | -75.000,00        | 75.000,00  |
| 0,00   |  | 1.268.634,51                     | 1.296.488,60        | 27.854,09   | 0,00              | 0,00   |
| 0,00   |  | 1.268.634,51                     | 1.296.488,60        | 27.854,09   | 0,00              | 0,00   |
| 0,00   |  | 0,00                             | 0,00                | 0,00  | 0,00              | 0,00   |



IL DIRETTORE  
Dott. Osvaldo Avallone

**BILANCIO CONSUNTIVO GESTIONALE - Esercizio finanziario**

| Livelli  | Denominazione | PREVISIONI VARIAZIONI |   |                |                   | SO.<br>Riscosse |                   |                   |
|----------|---------------|-----------------------|---|----------------|-------------------|-----------------|-------------------|-------------------|
|          |               | Iniziali              | In aumento  | In diminuzione | Definitive        |                 |                   |                   |
| 2        | 2             | 3                     | Trasferimenti dalle Regioni   | 0,00           | 0,00              | 0,00            | 0,00              | 0,00              |
| 2        | 2             | 3                     | 1 Trasferimenti dalle Regioni   | 0,00           | 0,00              | 0,00            | 0,00              | 0,00              |
| 2        | 2             | 4                     | Trasferimenti da Comuni e Province  | 0,00           | 0,00              | 0,00            | 0,00              | 0,00              |
| 2        | 2             | 4                     | 1 Trasferimenti da Comuni   | 0,00           | 0,00              | 0,00            | 0,00              | 0,00              |
| 2        | 2             | 4                     | 2 Trasferimenti da Province   | 0,00           | 0,00              | 0,00            | 0,00              | 0,00              |
| 2        | 2             | 5                     | Trasferimenti da altri enti del settore pubblico  | 0,00           | 0,00              | 0,00            | 0,00              | 0,00              |
| 2        | 2             | 5                     | 1 Trasferimenti da parte di altri enti  | 0,00           | 0,00              | 0,00            | 0,00              | 0,00              |
| 2        | 2             | 6                     | Altre entrate   | 0,00           | 0,00              | 0,00            | 0,00              | 0,00              |
| 2        | 2             | 6                     | 1 Entrate derivanti dalla vendita di biglietti e servizi e da contributi da privati                           | 0,00           | 0,00              | 0,00            | 0,00              | 0,00              |
| <b>2</b> | <b>3</b>      |                       | <b>Accensione di prestiti</b>   | <b>0,00</b>    | <b>0,00</b>       | <b>0,00</b>     | <b>0,00</b>       | <b>0,00</b>       |
| 2        | 3             | 1                     | Assunzione di mutui   | 0,00           | 0,00              | 0,00            | 0,00              | 0,00              |
| 2        | 3             | 1                     | 1 Assunzione di mutui   | 0,00           | 0,00              | 0,00            | 0,00              | 0,00              |
| 2        | 3             | 2                     | Assunzione di altri debiti finanziari   | 0,00           | 0,00              | 0,00            | 0,00              | 0,00              |
| 2        | 3             | 2                     | 1 Assunzione di altri debiti finanziari, incasso cauzioni   | 0,00           | 0,00              | 0,00            | 0,00              | 0,00              |
| <b>3</b> |               |                       | <b>Titolo III - Gestioni Speciali</b>   | <b>0,00</b>    | <b>600.000,00</b> | <b>0,00</b>     | <b>600.000,00</b> | <b>600.000,00</b> |
| <b>3</b> | <b>1</b>      |                       | <b>Trasferimento Presidenza Consiglio dei Ministri - Progetto Google Books Biblioteche BNCR-BNCF-BNN-ICCU</b> | <b>0,00</b>    | <b>600.000,00</b> | <b>0,00</b>     | <b>600.000,00</b> | <b>600.000,00</b> |
| 3        | 1             | 1                     | Trasferimento Presidenza Consiglio dei Ministri - Progetto Google Books Biblioteche BNCR-BNCF-BNN-ICCU        | 0,00           | 600.000,00        | 0,00            | 600.000,00        | 600.000,00        |
| 3        | 1             | 1                     | 1 Trasferimento Presidenza Consiglio dei Ministri - Progetto Google Books Biblioteche BNCR-BNCF-BNN-ICCU      | 0,00           | 600.000,00        | 0,00            | 600.000,00        | 600.000,00        |
| <b>4</b> |               |                       | <b>Titolo IV - Partite di Giro</b>  | <b>500,00</b>  | <b>0,00</b>       | <b>0,00</b>     | <b>500,00</b>     | <b>500,00</b>     |
| <b>4</b> | <b>1</b>      |                       | <b>Entrate aventi natura di partite di giro</b>   | <b>500,00</b>  | <b>0,00</b>       | <b>0,00</b>     | <b>500,00</b>     | <b>500,00</b>     |
| 4        | 1             | 1                     | Entrate aventi natura di partite di giro  | 500,00         | 0,00              | 0,00            | 500,00            | 500,00            |
| 4        | 1             | 1                     | 1 Ritenute erariali   | 0,00           | 0,00              | 0,00            | 0,00              | 0,00              |
| 4        | 1             | 1                     | 2 Ritenute previdenziali e assistenziali  | 0,00           | 0,00              | 0,00            | 0,00              | 0,00              |
| 4        | 1             | 1                     | 3 Trattenute per conto di terzi   | 0,00           | 0,00              | 0,00            | 0,00              | 0,00              |
| 4        | 1             | 1                     | 4 Fondo cassa   | 500,00         | 0,00              | 0,00            | 500,00            | 500,00            |
| <b>5</b> |               |                       | <b>Avanzo d'Amministrazione utilizzato</b>  | <b>0,00</b>    | <b>0,00</b>       | <b>0,00</b>     | <b>0,00</b>       | <b>0,00</b>       |



| <div style="border: 1px solid black; padding: 2px; display: inline-block;"> <i>Variazioni</i> </div> |             | <b>GESTIONE DI CASSA</b>     |                    |   |             | <i>Totale dei residui attivi al termine dell'esercizio</i> |
|--|-------------|------------------------------|--------------------|---|-------------|--|
|  |             | <i>Previsioni definitive</i> | <i>Riscossioni</i> | <div style="border: 1px solid black; padding: 2px; display: inline-block;"> <i>Differenze rispetto alle previsioni</i> </div> |             |  |
| <i>in +</i>  | <i>in -</i> |                              |                    | <i>in +</i>   | <i>in -</i> |  |
| 0,00   |             | 0,00                         | 0,00               | 0,00  | 0,00        | 0,00   |
| 0,00   |             | 0,00                         | 0,00               | 0,00  | 0,00        | 0,00   |
| 0,00   |             | 0,00                         | 0,00               | 0,00  | 0,00        | 0,00   |
| 0,00   |             | 0,00                         | 0,00               | 0,00  | 0,00        | 0,00   |
| 0,00   |             | 0,00                         | 0,00               | 0,00  | 0,00        | 0,00   |
| 0,00   |             | 0,00                         | 0,00               | 0,00  | 0,00        | 0,00   |
| 0,00   |             | 0,00                         | 0,00               | 0,00  | 0,00        | 0,00   |
| 0,00   |             | 0,00                         | 0,00               | 0,00  | 0,00        | 0,00   |
| 0,00   |             | 0,00                         | 0,00               | 0,00  | 0,00        | 0,00   |
| <b>0,00</b>  |             | <b>0,00</b>                  | <b>0,00</b>        | <b>0,00</b>   | <b>0,00</b> | <b>0,00</b>  |
| 0,00   |             | 0,00                         | 0,00               | 0,00  | 0,00        | 0,00   |
| 0,00   |             | 0,00                         | 0,00               | 0,00  | 0,00        | 0,00   |
| 0,00   |             | 0,00                         | 0,00               | 0,00  | 0,00        | 0,00   |
| 0,00   |             | 0,00                         | 0,00               | 0,00  | 0,00        | 0,00   |
| <b>0,00</b>  |             | <b>600.000,00</b>            | <b>600.000,00</b>  | <b>0,00</b>   | <b>0,00</b> | <b>0,00</b>  |
| <b>0,00</b>  |             | <b>600.000,00</b>            | <b>600.000,00</b>  | <b>0,00</b>   | <b>0,00</b> | <b>0,00</b>  |
| 0,00   |             | 600.000,00                   | 600.000,00         | 0,00  | 0,00        | 0,00   |
| 0,00   |             | 600.000,00                   | 600.000,00         | 0,00  | 0,00        | 0,00   |
| <b>0,00</b>  |             | <b>500,00</b>                | <b>500,00</b>      | <b>0,00</b>   | <b>0,00</b> | <b>0,00</b>  |
| <b>0,00</b>  |             | <b>500,00</b>                | <b>500,00</b>      | <b>0,00</b>   | <b>0,00</b> | <b>0,00</b>  |
| 0,00   |             | 500,00                       | 500,00             | 0,00  | 0,00        | 0,00   |
| 0,00   |             | 0,00                         | 0,00               | 0,00  | 0,00        | 0,00   |
| 0,00   |             | 0,00                         | 0,00               | 0,00  | 0,00        | 0,00   |
| 0,00   |             | 0,00                         | 0,00               | 0,00  | 0,00        | 0,00   |
| 0,00   |             | 500,00                       | 500,00             | 0,00  | 0,00        | 0,00   |
| <b>0,00</b>  |             | <b>0,00</b>                  | <b>0,00</b>        | <b>0,00</b>   | <b>0,00</b> | <b>0,00</b>  |



IL DIRETTORE  
Dott. Osvaldo Avallone

**BILANCIO CONSUNTIVO GESTIONALE - Esercizio finanziario**

| <i>Livelli</i>                           | <i>Denominazione</i> | <i>PREVISIONI VARIAZIONI</i> |                     |                       |                     | <i>SO<br/>Riscosse</i> |
|--|----------------------|------------------------------|---------------------|-----------------------|---------------------|------------------------|
|  |                      | <i>Iniziali</i>              | <i>In aumento</i>   | <i>In diminuzione</i> | <i>Definitive</i>   |                        |
| <b>Parte I - Entrate - Totale finale</b> |                      | <b>2.864.500,00</b>          | <b>2.324.339,37</b> | <b>719,17</b>         | <b>5.188.120,20</b> | <b>4.845.183,19</b>    |

|                                       |                      |
|---------------------------------------|----------------------|
| <i>Avanzo di amministrazione:</i>     | <input type="text"/> |
| <b>TOTALE GENERALE DELLE ENTRATE:</b> | <input type="text"/> |



**2012**      **ENTRATE**

| <i>MME ACCERTATE</i>             |                             | <i>DIFFERENZE<br/>RISPETTO PREVISIONI</i> |             | <i>GESTIONE DEI RESIDUI ATTIVI</i>  |                 |                                  |               |
|----------------------------------|-----------------------------|---|-------------|-------------------------------------|-----------------|----------------------------------|---------------|
| <i>Rimaste da<br/>Riscuotere</i> | <i>Totali<br/>accertati</i> | <i>In +</i>                               | <i>In -</i> | <i>Residui inizio<br/>esercizio</i> | <i>Riscossi</i> | <i>Rimasti da<br/>Riscuotere</i> | <i>Totali</i> |
| 143.886,14                       | 4.989.069,33                | 45.043,18                                 | -7.995,29   | 0,00                                | 0,00            | 0,00                             | 0,00          |

| <i>Variazioni</i> |             | <i>GESTIONE DI CASSA</i>     |                    |  | <i>Totale dei residui attivi al termine dell'esercizio</i> |            |
|-------------------|-------------|------------------------------|--------------------|--|--|------------|
| <i>in +</i>       | <i>in -</i> | <i>Previsioni definitive</i> | <i>Riscossioni</i> | <i>Differenze rispetto alle previsioni</i> |  |            |
|                   |             |                              |                    | <i>in +</i>                                | <i>in -</i>  |            |
| 0,00              |             | 4.952.021,44                 | 5.280.085,65       | 469.687,32                                 | -141.623,11  | 143.886,14 |



IL DIRETTORE  
Dott. Osvaldo Avallone  
*Osvaldo Avallone*

PAGINA BIANCA

**MINISTERO PER I BENI E LE ATTIVITA' CULTURALI  
BIBLIOTECA NAZIONALE CENTRALE DI ROMA**

**USCITE**

**CONSUNTIVO  
ANNO FINANZIARIO 2012**

**IL PRESIDENTE del CDA  
Dott. Osvaldo AVALLONE**



APPROVATO dal Consiglio d'Amministrazione

nella seduta del .....



*Ministero per i Beni e le Attività Culturali*

**BIBLIOTECA NAZIONALE CENTRALE**

00185 ROMA - Viale Castro Pretorio, 105 - Tel. 06/49891 Fax 06/4457635 e-mail: bncrm@b

**BILANCIO CONSUNTIVO GESTIONALE - Esercizio finale**

| Livelli                      | Denominazione   | PREVISIONI VARIAZIONI |                     |                   |                     |
|------------------------------|---|-----------------------|---------------------|-------------------|---------------------|
|                              |   | Iniziali              | In aumento          | In diminuzione    | Definitive          |
| <b>Parte II - Uscite</b>     |   | <b>2.864.500,00</b>   | <b>2.432.093,64</b> | <b>113.833,18</b> | <b>5.182.760,46</b> |
| 1 Titolo I - Uscite Correnti |   | 2.239.000,00          | 914.863,79          | 68.423,06         | 3.085.440,73        |
| 1                            | 1 <b>Funzionamento</b>  | <b>2.009.000,00</b>   | <b>413.640,56</b>   | <b>38.423,06</b>  | <b>2.384.217,50</b> |
| 1                            | 1 1 Spese per gli organi della Biblioteca   | 0,00                  | 0,00                | 0,00              | 0,00                |
| 1                            | 1 1 1 Compensi, Indennità e rimborsi ai componenti del consiglio di amministrazione | 0,00                  | 0,00                | 0,00              | 0,00                |
| 1                            | 1 1 2 Compensi, Indennità e rimborsi ai componenti il collegio dei revisori         | 0,00                  | 0,00                | 0,00              | 0,00                |
| 1                            | 1 2 Oneri per il personale in attività di servizio                                  | 176.000,00            | 7.650,60            | 5.946,89          | 177.703,71          |
| 1                            | 1 2 1 Stipendi netti ed altri assegni fissi al personale a tempo determinato        | 0,00                  | 0,00                | 0,00              | 0,00                |
| 1                            | 1 2 2 Compensi accessori netti per il personale a tempo determinato                 | 0,00                  | 0,00                | 0,00              | 0,00                |
| 1                            | 1 2 3 Compensi accessori per il personale a tempo indeterminato                     | 0,00                  | 0,00                | 0,00              | 0,00                |
| 1                            | 1 2 4 Indennità e rimborso spese per missioni in Italia                             | 0,00                  | 18,60               | 0,00              | 18,60               |
| 1                            | 1 2 5 Indennità e rimborso spese per missioni all'estero                            | 6.000,00              | 0,00                | 5.946,89          | 53,11               |
| 1                            | 1 2 6 Oneri previdenziali e assistenziali a carico dell'Ente                        | 0,00                  | 0,00                | 0,00              | 0,00                |
| 1                            | 1 2 7 Altre indennità   | 0,00                  | 0,00                | 0,00              | 0,00                |
| 1                            | 1 2 8 Corsi di formazione e aggiornamento per il personale                          | 0,00                  | 7.632,00            | 0,00              | 7.632,00            |
| 1                            | 1 2 9 Buoni pasto   | 170.000,00            | 0,00                | 0,00              | 170.000,00          |
| 1                            | 1 3 Spese per l'acquisto di beni di consumo   | 64.000,00             | 23.355,19           | 590,04            | 86.765,15           |
| 1                            | 1 3 1 Acquisto di carta, cancelleria, stampati ed altro materiale di cancelleria    | 5.000,00              | 4.500,00            | 590,04            | 8.909,96            |
| 1                            | 1 3 2 Acquisto di libri, riviste, giornali ed altre pubblicazioni periodiche        | 0,00                  | 0,00                | 0,00              | 0,00                |
| 1                            | 1 3 3 Acquisto divise   | 0,00                  | 0,00                | 0,00              | 0,00                |
| 1                            | 1 3 4 Acquisto di altri materiali di consumo  | 43.000,00             | 12.875,47           | 0,00              | 55.875,47           |
| 1                            | 1 3 5 Acquisto di carburanti  | 2.000,00              | 260,43              | 0,00              | 2.260,43            |



| Variazioni |        | GESTIONE DI CASSA     |               |                                     |              | Totale dei residui passivi al termine dell'esercizio |
|------------|--------|-----------------------|---------------|-------------------------------------|--------------|--|
| in +       | in -   | Previsioni definitive | Pagamenti     | Differenze rispetto alle previsioni |              |  |
|            |        |                       |               | in +                                | in -         |  |
| 15,88      | -30,00 | 5.381.564,16          | 3.863.408,59  | -400,00                             | 1.518.555,57 | 1.220.423,39   |
| 15,88      | -30,00 | 3.273.541,93          | 2.951.727,51  | -400,00                             | 322.214,42   | -317.618,21  |
| 15,88      | -30,00 | -2.572.318,70         | -2.250.559,46 | -400,00                             | 322.159,24   | -317.618,21  |
| 0,00       | 0,00   | 0,00                  | 0,00          | 0,00                                | 0,00         | 0,00   |
| 0,00       | 0,00   | 0,00                  | 0,00          | 0,00                                | 0,00         | 0,00   |
| 0,00       | 0,00   | 0,00                  | 0,00          | 0,00                                | 0,00         | 0,00   |
| 0,00       | 0,00   | -180.639,34           | -175.296,69   | 0,00                                | 5.342,65     | -4.936,00  |
| 0,00       | 0,00   | 0,00                  | 0,00          | 0,00                                | 0,00         | 0,00   |
| 0,00       | 0,00   | 0,00                  | 0,00          | 0,00                                | 0,00         | 0,00   |
| 0,00       | 0,00   | 0,00                  | 0,00          | 0,00                                | 0,00         | 0,00   |
| 0,00       | 0,00   | -18,60                | -18,60        | 0,00                                | 0,00         | 0,00   |
| 0,00       | 0,00   | -53,11                | -53,11        | 0,00                                | 0,00         | 0,00   |
| 0,00       | 0,00   | 0,00                  | 0,00          | 0,00                                | 0,00         | 0,00   |
| 0,00       | 0,00   | 0,00                  | 0,00          | 0,00                                | 0,00         | 0,00   |
| 0,00       | 0,00   | -7.632,00             | -2.696,00     | 0,00                                | 4.936,00     | -4.936,00  |
| 0,00       | 0,00   | -172.935,63           | -172.528,98   | 0,00                                | 406,65       | 0,00   |
| 0,00       | -30,00 | -92.540,23            | -74.675,26    | 0,00                                | 17.864,97    | -16.525,20   |
| 0,00       | 0,00   | -8.909,96             | -3.228,57     | 0,00                                | 5.681,39     | -4.614,85  |
| 0,00       | 0,00   | 0,00                  | 0,00          | 0,00                                | 0,00         | 0,00   |
| 0,00       | 0,00   | 0,00                  | 0,00          | 0,00                                | 0,00         | 0,00   |
| 0,00       | -30,00 | -61.587,30            | -52.540,02    | 0,00                                | 9.047,28     | -8.789,35  |
| 0,00       | 0,00   | -2.260,43             | -2.260,43     | 0,00                                | 0,00         | 0,00   |





IL DIRETTORE  
Dott. Osvaldo Avallone

A handwritten signature in black ink, appearing to read "Avallone", written in a cursive style.

**BILANCIO CONSUNTIVO GESTIONALE - *Esercizio finanz***

| Livelli | Denominazione | PREVISIONI VARIAZIONI |            |   |              |            |           |              |
|---------|---------------|-----------------------|------------|---|--------------|------------|-----------|--------------|
|         |               | Iniziali              | In aumento | In diminuzione  | Definitive   |            |           |              |
| 1       | 1             | 3                     | 6          | Acquisto di combustibile per la climatizzazione   | 0,00         | 0,00       | 0,00      | 0,00         |
| 1       | 1             | 3                     | 7          | Spese di rappresentanza   | 0,00         | 0,00       | 0,00      | 0,00         |
| 1       | 1             | 3                     | 8          | Acquisto materiale di restauro  | 0,00         | 219,29     | 0,00      | 219,29       |
| 1       | 1             | 3                     | 9          | Acquisti materiale igienico   | 14.000,00    | 5.500,00   | 0,00      | 19.500,00    |
| 1       | 1             | 4                     |            | Spese per servizi e lavori di manutenzione ordinaria  | 1.705.270,00 | 372.899,33 | 31.589,27 | 2.046.580,06 |
| 1       | 1             | 4                     | 1          | Stampa, rilegatura e grafica  | 0,00         | 161,69     | 0,00      | 161,69       |
| 1       | 1             | 4                     | 2          | Spese di catalogazione, inventariazione e censimento  | 0,00         | 0,00       | 0,00      | 0,00         |
| 1       | 1             | 4                     | 3          | Consulenza giuridico - amministrativa   | 800,00       | 0,00       | 800,00    | 0,00         |
| 1       | 1             | 4                     | 4          | Consulenza tecnico - scientifica  | 0,00         | 0,00       | 0,00      | 0,00         |
| 1       | 1             | 4                     | 5          | Consulenza informatica  | 0,00         | 0,00       | 0,00      | 0,00         |
| 1       | 1             | 4                     | 6          | Altri incarichi   | 0,00         | 0,00       | 0,00      | 0,00         |
| 1       | 1             | 4                     | 7          | Attività didattica e partecipazione ad organismi internazionali                                   | 10.000,00    | 0,00       | 5.220,26  | 4.779,74     |
| 1       | 1             | 4                     | 8          | Manifestazioni culturali (congressi, convegni, mostre, ecc.)                                      | 0,00         | 7.420,00   | 0,00      | 7.420,00     |
| 1       | 1             | 4                     | 9          | Spese per pubblicità e promozione   | 0,00         | 726,00     | 0,00      | 726,00       |
| 1       | 1             | 4                     | 10         | Pubblicazione bandi di gara   | 0,00         | 4.730,70   | 0,00      | 4.730,70     |
| 1       | 1             | 4                     | 11         | Accertamenti sanitari   | 3.270,00     | 32.450,43  | 532,87    | 35.187,56    |
| 1       | 1             | 4                     | 12         | Premi di assicurazione  | 9.500,00     | 500,00     | 1.210,20  | 8.789,80     |
| 1       | 1             | 4                     | 13         | Utenze acqua  | 24.000,00    | 4.973,87   | 0,00      | 28.973,87    |
| 1       | 1             | 4                     | 14         | Utenze energia elettrica  | 400.000,00   | 112.577,65 | 0,00      | 512.577,65   |
| 1       | 1             | 4                     | 15         | Utenze gas  | 310.000,00   | 82.666,52  | 0,00      | 392.666,52   |
| 1       | 1             | 4                     | 16         | Utenze telefoniche  | 27.000,00    | 0,00       | 18.655,10 | 8.344,90     |
| 1       | 1             | 4                     | 17         | Spese postali e telegrafiche  | 4.000,00     | 1.000,00   | 970,84    | 4.029,16     |
| 1       | 1             | 4                     | 18         | Servizi di sicurezza (D.Lgs. N. 626/94)   | 4.200,00     | 0,00       | 4.200,00  | 0,00         |
| 1       | 1             | 4                     | 19         | Servizi di vigilanza  | 55.500,00    | 5.197,20   | 0,00      | 60.697,20    |
| 1       | 1             | 4                     | 20         | Manutenzione ordinaria immobili   | 0,00         | 0,00       | 0,00      | 0,00         |
| 1       | 1             | 4                     | 21         | Spese per la conduzione e la manutenzione ordinaria di impianti tecnici, attrezzature, macchinari | 228.000,00   | 43.667,60  | 0,00      | 271.667,60   |
| 1       | 1             | 4                     | 22         | Manutenzione ordinaria beni mobili non beni culturali, arredi, macchine per ufficio               | 0,00         | 295,00     | 0,00      | 295,00       |
| 1       | 1             | 4                     | 23         | Gestione e manutenzione ordinaria sistemi informatici automatizzati                               | 180.000,00   | 73.170,01  | 0,00      | 253.170,01   |

| <i>ario</i>            |                          | <i>2012</i>           |                                       | <i>USCITE</i> |                                     |               |                          |               |  |
|------------------------|--------------------------|-----------------------|---------------------------------------|---------------|-------------------------------------|---------------|--------------------------|---------------|--|
| <i>SOMME ACCERTATE</i> |                          |                       | <i>DIFFERENZE RISPETTO PREVISIONI</i> |               | <i>GESTIONE DEI RESIDUI PASSIVI</i> |               |                          |               |  |
| <i>Pagate</i>          | <i>Rimaste da Pagare</i> | <i>Totali impegni</i> | <i>In +</i>                           | <i>In -</i>   | <i>Residui inizio esercizio</i>     | <i>Pagati</i> | <i>Rimasti da Pagare</i> | <i>Totali</i> |  |
| 0,00                   | 0,00                     | 0,00                  | 0,00                                  | 0,00          | 0,00                                | 0,00          | 0,00                     | 0,00          |  |
| 0,00                   | 0,00                     | 0,00                  | 0,00                                  | 0,00          | 0,00                                | 0,00          | 0,00                     | 0,00          |  |
| -219,29                | 0,00                     | -219,29               | 0,00                                  | 0,00          | -63,25                              | 0,00          | -63,25                   | -63,25        |  |
| -16.426,95             | -3.057,75                | -19.484,70            | 15,30                                 | 0,00          | 0,00                                | 0,00          | 0,00                     | 0,00          |  |
| -1.753.351,62          | -291.137,23              | -2.044.488,85         | 4.216,11                              | -2.124,90     | -175.779,71                         | -171.283,42   | -4.512,17                | -175.795,59   |  |
| -161,69                | 0,00                     | -161,69               | 0,00                                  | 0,00          | -72,10                              | -72,10        | 0,00                     | -72,10        |  |
| 0,00                   | 0,00                     | 0,00                  | 0,00                                  | 0,00          | 0,00                                | 0,00          | 0,00                     | 0,00          |  |
| 0,00                   | 0,00                     | 0,00                  | 0,00                                  | 0,00          | -786,00                             | -629,20       | -156,80                  | -786,00       |  |
| 0,00                   | 0,00                     | 0,00                  | 0,00                                  | 0,00          | 0,00                                | 0,00          | 0,00                     | 0,00          |  |
| 0,00                   | 0,00                     | 0,00                  | 0,00                                  | 0,00          | 0,00                                | 0,00          | 0,00                     | 0,00          |  |
| 0,00                   | 0,00                     | 0,00                  | 0,00                                  | 0,00          | 0,00                                | 0,00          | 0,00                     | 0,00          |  |
| -4.779,74              | 0,00                     | -4.779,74             | 0,00                                  | 0,00          | 0,00                                | 0,00          | 0,00                     | 0,00          |  |
| -7.420,00              | 0,00                     | -7.420,00             | 0,00                                  | 0,00          | -700,00                             | -700,00       | 0,00                     | -700,00       |  |
| -726,00                | 0,00                     | -726,00               | 0,00                                  | 0,00          | 0,00                                | 0,00          | 0,00                     | 0,00          |  |
| -4.730,70              | 0,00                     | -4.730,70             | 0,00                                  | 0,00          | 0,00                                | 0,00          | 0,00                     | 0,00          |  |
| -4.972,14              | -30.215,42               | -35.187,56            | 0,00                                  | 0,00          | 0,00                                | 0,00          | 0,00                     | 0,00          |  |
| -8.689,80              | 0,00                     | -8.689,80             | 100,00                                | 0,00          | 0,00                                | 0,00          | 0,00                     | 0,00          |  |
| -28.973,87             | 0,00                     | -28.973,87            | 0,00                                  | 0,00          | 0,00                                | 0,00          | 0,00                     | 0,00          |  |
| -512.577,65            | 0,00                     | -512.577,65           | 0,00                                  | 0,00          | -94.480,88                          | -94.480,88    | 0,00                     | -94.480,88    |  |
| -392.666,52            | 0,00                     | -392.666,52           | 0,00                                  | 0,00          | 0,00                                | 0,00          | 0,00                     | 0,00          |  |
| -8.344,90              | 0,00                     | -8.344,90             | 0,00                                  | 0,00          | -365,00                             | 0,00          | -365,00                  | -365,00       |  |
| -4.029,16              | 0,00                     | -4.029,16             | 0,00                                  | 0,00          | 0,00                                | 0,00          | 0,00                     | 0,00          |  |
| -400,00                | 0,00                     | -400,00               | 0,00                                  | -400,00       | -1.650,00                           | -1.650,00     | 0,00                     | -1.650,00     |  |
| -58.999,30             | -1.197,90                | -60.197,20            | 500,00                                | 0,00          | -574,00                             | -528,00       | -46,00                   | -574,00       |  |
| 0,00                   | 0,00                     | 0,00                  | 0,00                                  | 0,00          | 0,00                                | 0,00          | 0,00                     | 0,00          |  |
| -221.698,11            | -51.437,14               | -273.135,25           | 0,00                                  | -1.467,65     | -43.815,18                          | -43.547,22    | -283,84                  | -43.831,06    |  |
| 0,00                   | -295,00                  | -295,00               | 0,00                                  | 0,00          | 0,00                                | 0,00          | 0,00                     | 0,00          |  |
| -222.066,12            | -27.487,78               | -249.553,90           | 3.616,11                              | 0,00          | -31.459,88                          | -29.676,02    | -1.783,86                | -31.459,88    |  |

| Variazioni |      | GESTIONE DI CASSA     |               |                                     |            | Totale dei residui passivi al termine dell'esercizio |
|------------|------|-----------------------|---------------|-------------------------------------|------------|--|
| in +       | in - | Previsioni definitive | Pagamenti     | Differenze rispetto alle previsioni |            |  |
|            |      |                       |               | in +                                | in -       |  |
| 0,00       | 0,00 | 0,00                  | 0,00          | 0,00                                | 0,00       | 0,00   |
| 0,00       | 0,00 | 0,00                  | 0,00          | 0,00                                | 0,00       | 0,00   |
| 0,00       | 0,00 | -282,54               | -219,29       | 0,00                                | 63,25      | -63,25   |
| 0,00       | 0,00 | -19.500,00            | -16.426,95    | 0,00                                | 3.073,05   | -3.057,75  |
| 15,88      | 0,00 | -2.222.359,77         | -1.924.635,04 | -400,00                             | 298.124,73 | -295.649,40  |
| 0,00       | 0,00 | -233,79               | -233,79       | 0,00                                | 0,00       | 0,00   |
| 0,00       | 0,00 | 0,00                  | 0,00          | 0,00                                | 0,00       | 0,00   |
| 0,00       | 0,00 | -786,00               | -629,20       | 0,00                                | 156,80     | -156,80  |
| 0,00       | 0,00 | 0,00                  | 0,00          | 0,00                                | 0,00       | 0,00   |
| 0,00       | 0,00 | 0,00                  | 0,00          | 0,00                                | 0,00       | 0,00   |
| 0,00       | 0,00 | 0,00                  | 0,00          | 0,00                                | 0,00       | 0,00   |
| 0,00       | 0,00 | -4.779,74             | -4.779,74     | 0,00                                | 0,00       | 0,00   |
| 0,00       | 0,00 | -8.120,00             | -8.120,00     | 0,00                                | 0,00       | 0,00   |
| 0,00       | 0,00 | -726,00               | -726,00       | 0,00                                | 0,00       | 0,00   |
| 0,00       | 0,00 | -4.730,70             | -4.730,70     | 0,00                                | 0,00       | 0,00   |
| 0,00       | 0,00 | -35.187,56            | -4.972,14     | 0,00                                | 30.215,42  | -30.215,42   |
| 0,00       | 0,00 | -8.789,80             | -8.689,80     | 0,00                                | 100,00     | 0,00   |
| 0,00       | 0,00 | -28.973,87            | -28.973,87    | 0,00                                | 0,00       | 0,00   |
| 0,00       | 0,00 | -607.058,53           | -607.058,53   | 0,00                                | 0,00       | 0,00   |
| 0,00       | 0,00 | -392.666,52           | -392.666,52   | 0,00                                | 0,00       | 0,00   |
| 0,00       | 0,00 | -8.709,90             | -8.344,90     | 0,00                                | 365,00     | -365,00  |
| 0,00       | 0,00 | -4.029,16             | -4.029,16     | 0,00                                | 0,00       | 0,00   |
| 0,00       | 0,00 | -1.650,00             | -2.050,00     | -400,00                             | 0,00       | 0,00   |
| 0,00       | 0,00 | -61.271,20            | -59.527,30    | 0,00                                | 1.743,90   | -1.243,90  |
| 0,00       | 0,00 | 0,00                  | 0,00          | 0,00                                | 0,00       | 0,00   |
| 15,88      | 0,00 | -315.482,78           | -265.245,33   | 0,00                                | 50.237,45  | -51.720,98   |
| 0,00       | 0,00 | -295,00               | 0,00          | 0,00                                | 295,00     | -295,00  |
| 0,00       | 0,00 | -284.629,89           | -251.742,14   | 0,00                                | 32.887,75  | -29.271,64   |



IL DIRETTORE  
Dott. Osvaldo Avallone

A handwritten signature in black ink, appearing to read "Avallone".


**BILANCIO CONSUNTIVO GESTIONALE - Esercizio finanz**

| Livelli | Denominazione | PREVISIONI VARIAZIONI |            |  |                   |                   |                  |                   |
|---------|---------------|-----------------------|------------|--|-------------------|-------------------|------------------|-------------------|
|         |               | Iniziali              | In aumento | In diminuzione                                       | Definitive        |                   |                  |                   |
| 1       | 1             | 4                     | 24         | Manutenzione ordinaria mezzi di trasporto            | 0,00              | 60,25             | 0,00             | 60,25             |
| 1       | 1             | 4                     | 25         | Manutenzione ordinaria aree verdi                    | 39.000,00         | 0,00              | 0,00             | 39.000,00         |
| 1       | 1             | 4                     | 26         | Pulizia e disinfezione                               | 400.000,00        | 0,00              | 0,00             | 400.000,00        |
| 1       | 1             | 4                     | 27         | Trasporti, facchinaggi, smaltimento rifiuti speciali | 10.000,00         | 3.302,41          | 0,00             | 13.302,41         |
| 1       | 1             | 5                     |            | Spese per godimento di beni di terzi                 | 63.730,00         | 9.735,44          | 296,86           | 73.168,58         |
| 1       | 1             | 5                     | 1          | Fitto locali   | 0,00              | 0,00              | 0,00             | 0,00              |
| 1       | 1             | 5                     | 2          | Noleggi di attrezzature e macchinari                 | 13.000,00         | 0,00              | 296,86           | 12.703,14         |
| 1       | 1             | 5                     | 3          | Noleggi di macchinari e attrezzature informatiche    | 0,00              | 0,00              | 0,00             | 0,00              |
| 1       | 1             | 5                     | 4          | Noleggi di mobili, arredi e macchine per ufficio     | 0,00              | 0,00              | 0,00             | 0,00              |
| 1       | 1             | 5                     | 5          | Noleggio di mezzi di trasporto                       | 5.000,00          | 0,00              | 0,00             | 5.000,00          |
| 1       | 1             | 5                     | 6          | Licenze software                                     | 45.730,00         | 9.735,44          | 0,00             | 55.465,44         |
| 1       | 2             |                       |            | <b>Interventi diversi</b>                            | <b>230.000,00</b> | <b>501.223,23</b> | <b>30.000,00</b> | <b>701.223,23</b> |
| 1       | 2             | 1                     |            | Trasferimenti passivi                                | 0,00              | 0,00              | 0,00             | 0,00              |
| 1       | 2             | 1                     | 1          | Allo Stato   | 0,00              | 0,00              | 0,00             | 0,00              |
| 1       | 2             | 1                     | 2          | Altri trasferimenti passivi                          | 0,00              | 0,00              | 0,00             | 0,00              |
| 1       | 2             | 2                     |            | Oneri finanziari                                     | 0,00              | 0,00              | 0,00             | 0,00              |
| 1       | 2             | 2                     | 1          | Interessi passivi su anticipazioni                   | 0,00              | 0,00              | 0,00             | 0,00              |
| 1       | 2             | 2                     | 2          | Interessi passivi su mutui                           | 0,00              | 0,00              | 0,00             | 0,00              |
| 1       | 2             | 2                     | 3          | Uscite e commissioni bancarie                        | 0,00              | 0,00              | 0,00             | 0,00              |
| 1       | 2             | 2                     | 4          | Altri oneri finanziari                               | 0,00              | 0,00              | 0,00             | 0,00              |
| 1       | 2             | 3                     |            | Oneri Tributari a carico dell'Ente                   | 200.000,00        | 30.720,00         | 0,00             | 230.720,00        |
| 1       | 2             | 3                     | 1          | Imposte dirette                                      | 200.000,00        | 30.720,00         | 0,00             | 230.720,00        |
| 1       | 2             | 3                     | 2          | Imposte indirette                                    | 0,00              | 0,00              | 0,00             | 0,00              |
| 1       | 2             | 4                     |            | Poste correttive e compensative di entrate correnti  | 0,00              | 9.334,71          | 0,00             | 9.334,71          |
| 1       | 2             | 4                     | 1          | Restituzione e rimborsi diversi                      | 0,00              | 9.334,71          | 0,00             | 9.334,71          |
| 1       | 2             | 5                     |            | Uscite non classificabili in altre voci              | 30.000,00         | 461.168,52        | 30.000,00        | 461.168,52        |
| 1       | 2             | 5                     | 1          | Esborso da contenziosi e accessori                   | 0,00              | 0,00              | 0,00             | 0,00              |
| 1       | 2             | 5                     | 2          | Fondo speciale per rinnovi contrattuali in corso     | 0,00              | 0,00              | 0,00             | 0,00              |
| 1       | 2             | 5                     | 3          | Oneri vari straordinari                              | 0,00              | 461.168,52        | 0,00             | 461.168,52        |



| <i>Variazioni</i> |             | <b>GESTIONE DI CASSA</b>     |                    |  |              | <i>Totale dei residui passivi al termine dell'esercizio</i> |
|-------------------|-------------|------------------------------|--------------------|--|--------------|---|
| <i>in +</i>       | <i>in -</i> | <i>Previsioni definitive</i> | <i>Pagamenti</i>   | <i>Differenze rispetto alle previsioni</i> |              |   |
|                   |             |                              |                    | <i>in +</i>                                | <i>in -</i>  |   |
| 0,00              | 0,00        | -60,25                       | -60,25             | 0,00                                       | 0,00         | 0,00  |
| 0,00              | 0,00        | -39.000,00                   | -32.759,55         | 0,00                                       | 6.240,45     | -6.497,70   |
| 0,00              | 0,00        | -401.876,67                  | -230.289,21        | 0,00                                       | 171.587,46   | -171.587,46   |
| 0,00              | 0,00        | -13.302,41                   | -9.006,91          | 0,00                                       | 4.295,50     | -4.295,50   |
| 0,00              | 0,00        | -76.779,36                   | -75.952,47         | 0,00                                       | 826,89       | -507,61   |
| 0,00              | 0,00        | 0,00                         | 0,00               | 0,00                                       | 0,00         | 0,00  |
| 0,00              | 0,00        | -15.904,94                   | -15.735,54         | 0,00                                       | 169,40       | -169,40   |
| 0,00              | 0,00        | 0,00                         | 0,00               | 0,00                                       | 0,00         | 0,00  |
| 0,00              | 0,00        | 0,00                         | 0,00               | 0,00                                       | 0,00         | 0,00  |
| 0,00              | 0,00        | -5.408,98                    | -5.086,29          | 0,00                                       | 322,69       | -3,41   |
| 0,00              | 0,00        | -55.465,44                   | -55.130,64         | 0,00                                       | 334,80       | -334,80   |
| <b>0,00</b>       | <b>0,00</b> | <b>-701.223,23</b>           | <b>-701.168,05</b> | <b>0,00</b>                                | <b>55,18</b> | <b>0,00</b>   |
| 0,00              | 0,00        | 0,00                         | 0,00               | 0,00                                       | 0,00         | 0,00  |
| 0,00              | 0,00        | 0,00                         | 0,00               | 0,00                                       | 0,00         | 0,00  |
| 0,00              | 0,00        | 0,00                         | 0,00               | 0,00                                       | 0,00         | 0,00  |
| 0,00              | 0,00        | 0,00                         | 0,00               | 0,00                                       | 0,00         | 0,00  |
| 0,00              | 0,00        | 0,00                         | 0,00               | 0,00                                       | 0,00         | 0,00  |
| 0,00              | 0,00        | 0,00                         | 0,00               | 0,00                                       | 0,00         | 0,00  |
| 0,00              | 0,00        | 0,00                         | 0,00               | 0,00                                       | 0,00         | 0,00  |
| 0,00              | 0,00        | 0,00                         | 0,00               | 0,00                                       | 0,00         | 0,00  |
| 0,00              | 0,00        | 0,00                         | 0,00               | 0,00                                       | 0,00         | 0,00  |
| 0,00              | 0,00        | 0,00                         | 0,00               | 0,00                                       | 0,00         | 0,00  |
| 0,00              | 0,00        | -230.720,00                  | -230.720,00        | 0,00                                       | 0,00         | 0,00  |
| 0,00              | 0,00        | -230.720,00                  | -230.720,00        | 0,00                                       | 0,00         | 0,00  |
| 0,00              | 0,00        | 0,00                         | 0,00               | 0,00                                       | 0,00         | 0,00  |
| 0,00              | 0,00        | -9.334,71                    | -9.279,53          | 0,00                                       | 55,18        | 0,00  |
| 0,00              | 0,00        | -9.334,71                    | -9.279,53          | 0,00                                       | 55,18        | 0,00  |
| 0,00              | 0,00        | -461.168,52                  | -461.168,52        | 0,00                                       | 0,00         | 0,00  |
| 0,00              | 0,00        | 0,00                         | 0,00               | 0,00                                       | 0,00         | 0,00  |
| 0,00              | 0,00        | 0,00                         | 0,00               | 0,00                                       | 0,00         | 0,00  |
| 0,00              | 0,00        | -461.168,52                  | -461.168,52        | 0,00                                       | 0,00         | 0,00  |





IL DIRETTORE  
Dott. Osvaldo Avallone

*Osvaldo Avallone*

**BILANCIO CONSUNTIVO GESTIONALE - Esercizio finan**

| Livelli  | Denominazione  | PREVISIONI VARIAZIONI |                   |                  |                     |
|----------|--|-----------------------|-------------------|------------------|---------------------|
|          |  | Iniziali              | In aumento        | In diminuzione   | Definitive          |
| 1        | 2 5 4 Fondo di riserva   | 30.000,00             | 0,00              | 30.000,00        | 0,00                |
| <b>1</b> | <b>3 Oneri comuni</b>  | <b>0,00</b>           | <b>0,00</b>       | <b>0,00</b>      | <b>0,00</b>         |
| <b>1</b> | <b>4 Trattamento di quiescenza, integrativi e sostitutivi</b>  | <b>0,00</b>           | <b>0,00</b>       | <b>0,00</b>      | <b>0,00</b>         |
| 1        | 4 1 Accantonamento al trattamento di fine rapporto   | 0,00                  | 0,00              | 0,00             | 0,00                |
| 1        | 4 1 1 Accantonamento al trattamento di fine rapporto   | 0,00                  | 0,00              | 0,00             | 0,00                |
| <b>1</b> | <b>5 Accantonamento a fondi rischi ed oneri</b>  | <b>0,00</b>           | <b>0,00</b>       | <b>0,00</b>      | <b>0,00</b>         |
| 1        | 5 1 Accantonamento a fondi rischi ed oneri   | 0,00                  | 0,00              | 0,00             | 0,00                |
| 1        | 5 1 1 Accantonamento a fondi rischi ed oneri   | 0,00                  | 0,00              | 0,00             | 0,00                |
| <b>2</b> | <b>Titolo II - Uscite in Conto capitale</b>  | <b>625.000,00</b>     | <b>917.229,85</b> | <b>45.410,12</b> | <b>1.496.819,73</b> |
| <b>2</b> | <b>1 Investimenti</b>  | <b>625.000,00</b>     | <b>917.229,85</b> | <b>45.410,12</b> | <b>1.496.819,73</b> |
| 2        | 1 1 Acquisizione di beni di uso durevole ed opere immobiliari  | 0,00                  | 0,00              | 0,00             | 0,00                |
| 2        | 1 1 1 Acquisto immobili  | 0,00                  | 0,00              | 0,00             | 0,00                |
| 2        | 1 2 Acquisizione di immobilizzazioni tecniche  | 100.000,00            | 83.061,16         | 0,00             | 183.061,16          |
| 2        | 1 2 1 Acquisti di impianti, attrezzature e macchinari  | 0,00                  | 3.206,50          | 0,00             | 3.206,50            |
| 2        | 1 2 2 Acquisti di materiali e attrezzature tecnico - specialistiche                                  | 0,00                  | 345,00            | 0,00             | 345,00              |
| 2        | 1 2 3 Acquisti di materiali e attrezzature informatiche  | 0,00                  | 12.238,79         | 0,00             | 12.238,79           |
| 2        | 1 2 4 Acquisti di mobili, arredi e macchine d'ufficio  | 0,00                  | 398,09            | 0,00             | 398,09              |
| 2        | 1 2 5 Acquisti di mezzi di trasporto   | 0,00                  | 0,00              | 0,00             | 0,00                |
| 2        | 1 2 6 Acquisto di materiale bibliografico  | 100.000,00            | 66.872,78         | 0,00             | 166.872,78          |
| 2        | 1 2 7 Acquisto di opere d'arte   | 0,00                  | 0,00              | 0,00             | 0,00                |
| 2        | 1 3 Acquisizione di immobilizzazioni immateriali   | 50.000,00             | 2.787,60          | 0,00             | 52.787,60           |
| 2        | 1 3 1 Acquisto software  | 0,00                  | 0,00              | 0,00             | 0,00                |
| 2        | 1 3 2 Manutenzioni straordinaria potenziamento SBN e software  | 50.000,00             | 2.787,60          | 0,00             | 52.787,60           |
| 2        | 1 4 Recupero, restauro, adeguamento e manutenzione straordinaria di beni immobili                    | 123.000,00            | 729.291,87        | 0,00             | 852.291,87          |
| 2        | 1 4 1 Recupero, restauro, adeguamento e manutenzione straord.di beni immobili e allestimenti museali | 123.000,00            | 729.291,87        | 0,00             | 852.291,87          |
| 2        | 1 5 Restauro e manutenzione straordinaria di beni mobili   | 0,00                  | 0,00              | 0,00             | 0,00                |







IL DIRETTORE  
Dott. Osvaldo Avallone  
*Osvaldo Avallone*


**BILANCIO CONSUNTIVO GESTIONALE - Esercizio finanzi**

| Livelli | Denominazione                  | PREVISIONI VARIAZIONI |   |                |             |             |             |
|---------|--------------------------------|-----------------------|---|----------------|-------------|-------------|-------------|
|         |                                | Iniziali              | In aumento  | In diminuzione | Definitive  |             |             |
| 2       | 1                              | 5                     | 1 Manutenzione straordinaria di impianti, attrezzature e macchinari   | 0,00           | 0,00        | 0,00        | 0,00        |
| 2       | 1                              | 5                     | 2 Manutenzione straordinaria di materiali e attrezzature tecnico - specialistiche   | 0,00           | 0,00        | 0,00        | 0,00        |
| 2       | 1                              | 5                     | 3 Manutenzione straordinaria di materiali e attrezzature informatiche   | 0,00           | 0,00        | 0,00        | 0,00        |
| 2       | 1                              | 5                     | 4 Manutenzione straordinaria di mobili, arredi e macchine d'ufficio   | 0,00           | 0,00        | 0,00        | 0,00        |
| 2       | 1                              | 5                     | 5 Manutenzioni straordinaria di mezzi di trasporto  | 0,00           | 0,00        | 0,00        | 0,00        |
| 2       | 1                              | 5                     | 6 Manutenzione straordinaria aree a verde   | 0,00           | 0,00        | 0,00        | 0,00        |
| 2       | 1                              | 5                     | 7 Restauro e manutenzione straordinaria patrimonio bibliografico  | 0,00           | 0,00        | 0,00        | 0,00        |
| 2       | 1                              | 5                     | 8 Restauro e manutenzione straordinaria opere d'arte  | 0,00           | 0,00        | 0,00        | 0,00        |
| 2       | 1                              | 6                     | Conservazione potenziamento valorizzazione e realizzazione di progetti sperimentali attinenti il patrimonio bibliografico | 352.000,00     | 102.089,22  | 45.410,12   | 408.679,10  |
| 2       | 1                              | 6                     | 1 Realizzazione di progetti sperimentali attinenti la conservazione del patrimonio bibliografico                          | 200.000,00     | 0,00        | 39.448,12   | 160.551,88  |
| 2       | 1                              | 6                     | 2 Realizzazione di progetti sperimentali attinenti la tutela del patrimonio bibliografico                                 | 77.000,00      | 15.440,00   | 0,00        | 92.440,00   |
| 2       | 1                              | 6                     | 3 Realizzazione del progetto "Europeana" catalogazione e digitalizzazione materiale librario                              | 75.000,00      | 0,00        | 5.962,00    | 69.038,00   |
| 2       | 1                              | 6                     | 4 Progetto Google   | 0,00           | 66.649,22   | 0,00        | 66.649,22   |
| 2       | 1                              | 6                     | 5 Contributo CENL   | 0,00           | 20.000,00   | 0,00        | 20.000,00   |
| 2       | 2                              |                       | <b>Oneri comuni</b>   | <b>0,00</b>    | <b>0,00</b> | <b>0,00</b> | <b>0,00</b> |
| 2       | 2                              | 1                     | Rimborsi di mutui   | 0,00           | 0,00        | 0,00        | 0,00        |
| 2       | 2                              | 1                     | 1 Rimborsi di mutui   | 0,00           | 0,00        | 0,00        | 0,00        |
| 2       | 2                              | 2                     | Rimborsi di anticipazioni passive   | 0,00           | 0,00        | 0,00        | 0,00        |
| 2       | 2                              | 2                     | 1 Rimborsi di anticipazioni passive   | 0,00           | 0,00        | 0,00        | 0,00        |
| 2       | 2                              | 5                     | Estinzione debiti diversi   | 0,00           | 0,00        | 0,00        | 0,00        |
| 2       | 2                              | 5                     | 1 Estinzione debiti diversi   | 0,00           | 0,00        | 0,00        | 0,00        |
| 2       | 2                              | 6                     | Rimborso di cauzioni  | 0,00           | 0,00        | 0,00        | 0,00        |
| 2       | 2                              | 6                     | 1 Rimborso cauzioni   | 0,00           | 0,00        | 0,00        | 0,00        |
| 2       | 3                              |                       | <b>Accantonamenti per uscite future</b>   | <b>0,00</b>    | <b>0,00</b> | <b>0,00</b> | <b>0,00</b> |
| 2       | 4                              |                       | <b>Accantonamento per ripristino investimenti</b>   | <b>0,00</b>    | <b>0,00</b> | <b>0,00</b> | <b>0,00</b> |
| 3       | Titolo III - Gestioni Speciali |                       |   | 0,00           | 600.000,00  | 0,00        | 600.000,00  |









IL DIRETTORE  
Dott. Osvaldo Avallo

*Avallo*

**BILANCIO CONSUNTIVO GESTIONALE - Esercizio fina**

| Livelli                                  | Denominazione  | PREVISIONI VARIAZIONI |                     |                   |                     |
|--|--|-----------------------|---------------------|-------------------|---------------------|
|  |  | Iniziali              | In aumento          | In diminuzione    | Definitive          |
| <b>3</b>                                 | <b>1 Gestioni Speciali</b>   | <b>0,00</b>           | <b>600.000,00</b>   | <b>0,00</b>       | <b>600.000,00</b>   |
| 3  | 1 1 Gestioni Speciali - Progetto Google Books  | 0,00                  | 600.000,00          | 0,00              | 600.000,00          |
| 3  | 1 1 1 Progetto "GOOGLE BOOKS" Biblioteca Naz. Centrale di Roma - spese amministrative. | 0,00                  | 60.000,00           | 0,00              | 60.000,00           |
| 3  | 1 1 2 Progetto "GOOGLE BOOKS" Biblioteca Naz. Centrale di Roma                         | 0,00                  | 150.000,00          | 0,00              | 150.000,00          |
| 3  | 1 1 3 Progetto "GOOGLE BOOKS" Biblioteca Naz. Centrale di Firenze                      | 0,00                  | 150.000,00          | 0,00              | 150.000,00          |
| 3  | 1 1 4 Progetto "GOOGLE BOOKS" Biblioteca Nazionale di Napoli                           | 0,00                  | 135.000,00          | 0,00              | 135.000,00          |
| 3  | 1 1 5 Progetto "GOOGLE BOOKS" Istituto Centrale Catalogo Unico                         | 0,00                  | 105.000,00          | 0,00              | 105.000,00          |
| <b>4</b>                                 | <b>Titolo IV - Partite di Giro</b>   | <b>500,00</b>         | <b>0,00</b>         | <b>0,00</b>       | <b>500,00</b>       |
| <b>4</b>                                 | <b>1 Uscite aventi natura di partite di giro</b>                                       | <b>500,00</b>         | <b>0,00</b>         | <b>0,00</b>       | <b>500,00</b>       |
| 4  | 1 1 Uscite aventi natura di partite di giro  | 500,00                | 0,00                | 0,00              | 500,00              |
| 4  | 1 1 1 Ritenute erariali  | 0,00                  | 0,00                | 0,00              | 0,00                |
| 4  | 1 1 2 Ritenute previdenziali e assistenziali   | 0,00                  | 0,00                | 0,00              | 0,00                |
| 4  | 1 1 3 Trattenute a favore di terzi   | 0,00                  | 0,00                | 0,00              | 0,00                |
| 4  | 1 1 4 Fondo cassa  | 500,00                | 0,00                | 0,00              | 500,00              |
| <b>Parte II - Uscite - Totale finale</b> |  | <b>2.864.500,00</b>   | <b>2.432.093,64</b> | <b>113.833,18</b> | <b>5.182.760,46</b> |

*Somme impegnate non esigibili:*

*Somme rimaste da pagare:*

*Avanzo di amministrazione:*

**TOTALE GENERALE DELLE USCITE:**

| <i>bilancio</i>        |                          | <b>2012</b>           |                                       | <b>USCITE</b>    |                                     |                    |                          |                    |
|------------------------|--------------------------|-----------------------|---------------------------------------|------------------|-------------------------------------|--------------------|--------------------------|--------------------|
| <b>SOMME ACCERTATE</b> |                          |                       | <b>DIFFERENZE RISPETTO PREVISIONI</b> |                  | <b>GESTIONE DEI RESIDUI PASSIVI</b> |                    |                          |                    |
| <i>Pagate</i>          | <i>Rimaste da Pagare</i> | <i>Totali impegni</i> | <i>In +</i>                           | <i>In -</i>      | <i>Residui inizio esercizio</i>     | <i>Pagati</i>      | <i>Rimasti da Pagare</i> | <i>Totali</i>      |
| -56.322,82             | -543.677,18              | -600.000,00           | 0,00                                  | 0,00             | 0,00                                | 0,00               | 0,00                     | 0,00               |
| -56.322,82             | -543.677,18              | -600.000,00           | 0,00                                  | 0,00             | 0,00                                | 0,00               | 0,00                     | 0,00               |
| -2.833,80              | -57.166,20               | -60.000,00            | 0,00                                  | 0,00             | 0,00                                | 0,00               | 0,00                     | 0,00               |
| -53.489,02             | -96.510,98               | -150.000,00           | 0,00                                  | 0,00             | 0,00                                | 0,00               | 0,00                     | 0,00               |
| 0,00                   | -150.000,00              | -150.000,00           | 0,00                                  | 0,00             | 0,00                                | 0,00               | 0,00                     | 0,00               |
| 0,00                   | -135.000,00              | -135.000,00           | 0,00                                  | 0,00             | 0,00                                | 0,00               | 0,00                     | 0,00               |
| 0,00                   | -105.000,00              | -105.000,00           | 0,00                                  | 0,00             | 0,00                                | 0,00               | 0,00                     | 0,00               |
| -500,00                | 0,00                     | -500,00               | 0,00                                  | 0,00             | 0,00                                | 0,00               | 0,00                     | 0,00               |
| -500,00                | 0,00                     | -500,00               | 0,00                                  | 0,00             | 0,00                                | 0,00               | 0,00                     | 0,00               |
| -500,00                | 0,00                     | -500,00               | 0,00                                  | 0,00             | 0,00                                | 0,00               | 0,00                     | 0,00               |
| 0,00                   | 0,00                     | 0,00                  | 0,00                                  | 0,00             | 0,00                                | 0,00               | 0,00                     | 0,00               |
| 0,00                   | 0,00                     | 0,00                  | 0,00                                  | 0,00             | 0,00                                | 0,00               | 0,00                     | 0,00               |
| 0,00                   | 0,00                     | 0,00                  | 0,00                                  | 0,00             | 0,00                                | 0,00               | 0,00                     | 0,00               |
| 0,00                   | 0,00                     | 0,00                  | 0,00                                  | 0,00             | 0,00                                | 0,00               | 0,00                     | 0,00               |
| -500,00                | 0,00                     | -500,00               | 0,00                                  | 0,00             | 0,00                                | 0,00               | 0,00                     | 0,00               |
| <b>3.671.150,57</b>    | <b>1.213.891,83</b>      | <b>4.885.042,40</b>   | <b>299.872,96</b>                     | <b>-2.154,90</b> | <b>-198.803,70</b>                  | <b>-192.258,02</b> | <b>-6.531,56</b>         | <b>-198.789,58</b> |

| <div style="border: 1px solid black; padding: 2px; display: inline-block;">                     Variazioni                 </div> |               | <b>GESTIONE DI CASSA</b> |                     |                          |                     | Totale dei<br>residui<br>passivi al<br>termine<br>dell'esercizio |      |
|---|---------------|--------------------------|---------------------|--------------------------|---------------------|--|------|
|   |               | in +                     | in -                | Previsioni<br>definitive | Pagamenti           |  |      |
| in +  | in -          | in +                     | in -                | in +                     | in -                | in +   | in - |
| 0,00  | 0,00          | -600.000,00              | -56.322,82          | 0,00                     | 543.677,18          | -543.677,18  |      |
| 0,00  | 0,00          | -600.000,00              | -56.322,82          | 0,00                     | 543.677,18          | -543.677,18  |      |
| 0,00  | 0,00          | -60.000,00               | -2.833,80           | 0,00                     | 57.166,20           | -57.166,20   |      |
| 0,00  | 0,00          | -150.000,00              | -53.489,02          | 0,00                     | 96.510,98           | -96.510,98   |      |
| 0,00  | 0,00          | -150.000,00              | 0,00                | 0,00                     | 150.000,00          | -150.000,00  |      |
| 0,00  | 0,00          | -135.000,00              | 0,00                | 0,00                     | 135.000,00          | -135.000,00  |      |
| 0,00  | 0,00          | -105.000,00              | 0,00                | 0,00                     | 105.000,00          | -105.000,00  |      |
| 0,00  | 0,00          | -500,00                  | -500,00             | 0,00                     | 0,00                | 0,00   |      |
| 0,00  | 0,00          | -500,00                  | -500,00             | 0,00                     | 0,00                | 0,00   |      |
| 0,00  | 0,00          | -500,00                  | -500,00             | 0,00                     | 0,00                | 0,00   |      |
| 0,00  | 0,00          | 0,00                     | 0,00                | 0,00                     | 0,00                | 0,00   |      |
| 0,00  | 0,00          | 0,00                     | 0,00                | 0,00                     | 0,00                | 0,00   |      |
| 0,00  | 0,00          | 0,00                     | 0,00                | 0,00                     | 0,00                | 0,00   |      |
| 0,00  | 0,00          | -500,00                  | -500,00             | 0,00                     | 0,00                | 0,00   |      |
| <b>15,88</b>  | <b>-30,00</b> | <b>5.381.564,16</b>      | <b>3.863.408,59</b> | <b>-400,00</b>           | <b>1.518.555,57</b> | <b>-1.220.423,39</b>   |      |



IL DIRETTORE  
Dot. Osvaldo Avallone

PAGINA BIANCA

**STATO PATRIMONIALE  
CONTO ECONOMICO  
SITUAZIONE AMMINISTRATIVA**

PAGINA BIANCA



BIBLIOTECA NAZIONALE CENTRALE DI ROMA - ESERCIZIO FINANZIARIO 2012 - STATO PATRIMONIALE

|  |   | anno 2012           | anno 2011         | PASSIVITA'                                     |                   |
|--|---|---------------------|-------------------|--|-------------------|
|  |   |                     |                   | anno 2012                                      | anno 2011         |
| <b>ATTIVITA'</b>   |   |                     |                   |  |                   |
| CREDITI VERSO LO STATO ED ALTRI ENTI PUBBLICI PER LA PARTECIPAZIONE AL PATRIMONIO INIZIALE |   |                     |                   |  |                   |
|  | <b>A</b>  |                     |                   | <b>PATRIMONIO NETTO</b>                        |                   |
| <b>B</b>   | <b>I</b>  |                     |                   |  |                   |
|  | IMMOBILIZZAZIONI  |                     |                   |  |                   |
|  | IMMOBILIZZAZIONE IMMATERIALI  |                     |                   |  |                   |
|  | 1 Costi di impianto e di ampliamento  |                     |                   |  |                   |
|  | 2 Costi di ricerca di sviluppo e di pubblicità                                      |                     |                   |  |                   |
|  | 3 Diritti di brevetto industriale e diritti di utilizzazione delle opere di ingegno | 182.441,60          | 129.624,00        |  |                   |
|  | 4 Concessioni licenze marchi e diritti simili                                       |                     |                   |  |                   |
|  | 5 Avviamento  |                     |                   |  |                   |
|  | 6 Immobilizzazioni in corso e acconti   |                     |                   |  |                   |
|  | 7 Manutenzioni straordinarie e migliorie su beni di terzi                           | 1.300.483,12        | 332.838,75        | 675.915,62                                     | 438.271,09        |
|  | 8 Altre   |                     |                   | 1.098.000,11                                   | 237.644,53        |
|  | <b>TOTALE</b>   | <b>1.482.924,72</b> | <b>462.462,75</b> | <b>1.773.915,73</b>                            | <b>675.915,62</b> |
| <b>II</b>  | IMMOBILIZZAZIONI MATERIALI  |                     |                   |  |                   |
|  | 1 Terreni e fabbricati  |                     |                   |  |                   |
|  | 2 Impianti e macchinari   |                     |                   |  |                   |
|  | 3 Attrezzature industriali e commerciali  |                     |                   |  |                   |
|  | 4 Automezzi e motomezzi   |                     |                   |  |                   |
|  | 5 immobilizzazioni in corso e acconti   |                     |                   |  |                   |
|  | 6 Diritti reali di godimento  |                     |                   |  |                   |
|  | 7 Beni immobili per destinazione patrimonio librario                                |                     |                   |  |                   |
|  | 8 Altri beni (mobili e macchine per ufficio)  | 398,09              | 720,00            | 0,00   | 0,00              |
|  | <b>TOTALE</b>   | <b>398,09</b>       | <b>720,00</b>     | <b>81.127,98</b>                               | <b>44.639,66</b>  |
|  |   |                     |                   | <b>TOTALE FONDI RISCHI ED ONERI FUTURI (C)</b> | <b>44.639,66</b>  |
|  |   |                     |                   | <b>TOTALE CONTRIBUTI IN CONTO CAPITALE (B)</b> | <b>0,00</b>       |
|  |   |                     |                   | <b>CONTRIBUTI IN CONTO CAPITALE</b>            |                   |
|  | 1 Per contributi a destinazione vincolata   |                     |                   |  |                   |
|  | 2 Per contributi indistinti per la gestione   |                     |                   |  |                   |
|  | 3 Per contributi in natura  |                     |                   |  |                   |
| <b>TOTALE CONTRIBUTI IN CONTO CAPITALE (B)</b>   |   |                     |                   |  | <b>0,00</b>       |



IL DIRETTORE  
Dott. Osvaldo Avallone

*[Handwritten signature]*

|  |                                 |   |   |   |  |   |  |
|--|---------------------------------|---|---|---|--|---|--|
| <p><b>III</b></p> <p><b>IMMOBILIZZAZIONI FINANZIARIE con separata indicazione per ciascuna voce dei crediti degli importi esigibili entro l'esercizio successivo</b></p> <p><b>1</b> Partecipazioni in :</p> <p>    a) imprese controllate</p> <p>    b) imprese collegate</p> <p>    c) imprese controllanti</p> <p>    d) altre imprese</p> <p>    e) altri enti</p> <p><b>2</b> Crediti</p> <p>    a) imprese controllate</p> <p>    b) imprese collegate</p> <p>    c) verso lo stato e altri soggetti pubblici</p> <p>    d) verso altri</p> <p><b>3</b> Altri titoli</p> <p><b>4</b> Crediti finanziari diversi</p> <p><b>TOTALE</b></p> | <p><b>D</b></p> <p><b>E</b></p> | <p>0,00</p> <p>1.483.322,81</p> <p>31.596,23</p> <p><b>31.596,23</b></p> <p>voce degli importi esigibili oltre l'esercizio successivo</p> <p>1 Crediti verso utenti, clienti ecc...</p> <p>2 Crediti verso iscritti soci e terzi</p> <p>3 Crediti verso imprese controllate e collegate</p> <p>4 Crediti verso lo stato ed altri soggetti pubblici</p> <p>4 bis) - crediti tributari</p> <p>4 ter) - imposte anticipate</p> <p>5 Crediti verso altri</p> <p><b>TOTALE</b></p> | <p>0,00</p> <p>463.182,75</p> <p>22.304,66</p> <p><b>22.304,66</b></p> <p>voce degli importi esigibili oltre l'esercizio successivo</p> <p>1 Crediti verso utenti, clienti ecc...</p> <p>2 Crediti verso iscritti soci e terzi</p> <p>3 Crediti verso imprese controllate e collegate</p> <p>4 Crediti verso lo stato ed altri soggetti pubblici</p> <p>4 bis) - crediti tributari</p> <p>4 ter) - imposte anticipate</p> <p>5 Crediti verso altri</p> <p><b>TOTALE</b></p> | <p>0,00</p> <p>1.483.322,81</p> <p>31.596,23</p> <p><b>31.596,23</b></p> <p>voce degli importi esigibili oltre l'esercizio successivo</p> <p>1 Crediti verso utenti, clienti ecc...</p> <p>2 Crediti verso iscritti soci e terzi</p> <p>3 Crediti verso imprese controllate e collegate</p> <p>4 Crediti verso lo stato ed altri soggetti pubblici</p> <p>4 bis) - crediti tributari</p> <p>4 ter) - imposte anticipate</p> <p>5 Crediti verso altri</p> <p><b>TOTALE</b></p> | <p><b>TRATTAMENTO DI FINE RAPPORTO DI LAVORO</b></p> <p><b>SUBORDINATO</b></p> <p><b>RESIDUI PASSIVI con separata indicazione per ciascuna voce degli importi esigibili oltre l'esercizio successivo</b></p> <p>1 Obbligazioni</p> <p>2 verso le banche</p> <p>3 verso altri finanziatori</p> <p>4 Accounti</p> <p>5 Debito verso fornitori</p> <p>6 Rappresentati da titoli di credito</p> <p>7 Verso imprese controllate collegate e controllanti</p> <p>8 Debiti tributari</p> <p>9 Debiti verso istituti di previdenza e sicurezza sociale</p> <p>10 Debiti verso iscritti soci terzi per prestazioni dovute</p> <p>11 Debiti verso lo stato ed altri soggetti pubblici</p> <p>12 Debiti diversi</p> <p><b>TOTALE DEBITI (E)</b></p> | <p>0,00</p> <p>1.220.423,39</p> <p>199.834,59</p> <p><b>1.220.423,39</b></p> <p><b>RATEI E RISCONTI</b></p> <p>1 Ratei passivi</p> <p>2 Risconti passivi</p> <p>3 Aggio su prestiti</p> <p>4 Riserve tecniche</p> <p><b>TOTALE RATEI E RISCONTI (D)</b></p> | <p>0,00</p> <p>1.220.423,39</p> <p>199.834,59</p> <p><b>1.220.423,39</b></p> |
|--|---------------------------------|---|---|---|--|---|--|



**IL DIRETTORE**  
*Dott. Osvaldo Avallone*

|            |  |              |            |
|------------|--|--------------|------------|
| <b>III</b> | ATTIVITA' FINANZIARIE CHE NON COSTITUISCONO IMMOBILIZZAZIONI |              |            |
| 1          | Partecipazione in imprese controllate                        |              |            |
| 2          | Partecipazione in imprese collegate                          |              |            |
| 3          | Altre partecipazioni   |              |            |
| 4          | Altri titoli   |              | 0,00       |
|            | <b>TOTALE</b>  |              | 0,00       |
| <b>IV</b>  | DISPONIBILITA' LIQUIDE                                       |              |            |
| 1          | Depositi bancari e postali                                   | 1.416.677,06 | 434.902,46 |
| 2          | Assegni  |              |            |
| 3          | Denaro e valori in cassa                                     |              |            |
|            | <b>TOTALE</b>  | 1.416.677,06 | 434.902,46 |
|            | <b>TOTALE ATTIVO CIRCOLANTE (C)</b>                          | 1.592.144,29 | 457.207,12 |
| <b>D</b>   | RATEI E RISCONTI   |              |            |
| 1          | Ratei attivi   |              |            |
| 2          | Risconti attivi  |              |            |
|            | <b>TOTALE RATEI E RISCONTI (D)</b>                           | 0,00         | 0,00       |
|            | <b>TOTALE ATTIVO</b>   | 3.075.467,10 | 920.389,87 |
|            | <b>TOTALE PASSIVO</b>  | 3.075.467,10 | 920.389,87 |
|            | <b>NETTO</b>   |              | 0,00       |



IL DIRETTORE  
Dott. Osvaldo Avallone



**IL DIRETTORE**  
Dott. Osvaldo Avallone

|  | ANNO 2012 |                     | ANNO 2011 |                     |
|--|-----------|---------------------|-----------|---------------------|
|  | PARZIALI  | TOTALI              | PARZIALI  | TOTALI              |
| <b>A) Valore della produzione</b>  |           |                     |           |                     |
| 1) Proventi e corrispettivi per la produzione delle prestazioni e o servizi                      |           | 97.412,09           |           | 173.869,00          |
| 2) Altri ricavi e proventi, con separata indicazione dei contributi di competenza dell'esercizio |           | 2.458.500,12        |           | 2.380.974,48        |
| <b>Totale valore della produzione (A)</b>  |           | <b>2.555.912,21</b> |           | <b>2.554.843,48</b> |
| <b>B) Costi della produzione</b>   |           |                     |           |                     |
| 3) per materie prime, sussidiarie, consumo e merci   |           | 85.455,38           |           | 63.775,92           |
| 4) per servizi   |           | 2.044.488,85        |           | 2.049.918,52        |
| 5) per godimento di beni di terzi  |           | 72.849,30           |           | 59.042,44           |
| 6) per il personale  |           |                     |           |                     |
| a) salari e stipendi   |           |                     |           | 5.192,96            |
| b) oneri sociali   |           |                     |           | 0,00                |
| c) trattamento di fine rapporto  |           |                     |           |                     |
| d) altri costi   |           | 177.297,06          |           | 210.000,00          |
| 7) Ammortamenti e svalutazioni   |           |                     |           |                     |
| a) ammortamento delle immobilizzazioni immateriali   |           | 36.488,32           |           | 25.924,80           |
| b) ammortamento delle immobilizzazioni materiali   |           | 0,00                |           | 9.923,03            |
| c) svalutazioni delle immobilizzazioni   |           |                     |           |                     |
| d) svalutazione dei crediti compresi nell'attivo circolante e delle disponibilità liquide        |           |                     |           |                     |
| 8) Accantonamenti per rischi   |           | 0,00                |           | 0,00                |
| 9) Oneri diversi di gestione   |           | 230.000,00          |           | 110.485,20          |
| <b>Totale costi</b>  |           | <b>2.696.578,91</b> |           | <b>2.594.262,87</b> |
| <b>Differenza tra valore e costi della produzione (A-B)</b>                                      |           | <b>-90.666,70</b>   |           | <b>20.580,61</b>    |
| <b>C) Proventi e oneri finanziari</b>  |           |                     |           |                     |
| 10) Proventi da partecipazione   |           |                     |           |                     |
| 11) Altri proventi finanziari  |           |                     |           |                     |
| a) di crediti iscritti nelle immobilizzazioni  |           |                     |           |                     |
| b) di titoli iscritti nelle immobilizzazioni che non costituiscono partecipazioni                |           |                     |           |                     |
| c) di titoli iscritti nell'attivo circolante che non costituiscono partecipazioni                |           |                     |           |                     |
| d) proventi diversi dai precedenti   |           |                     |           |                     |
| 12) Interessi e altri oneri finanziari   |           |                     |           |                     |
| <b>Totale proventi ed oneri finanziari (10+11-12)</b>  |           |                     |           | <b>0,00</b>         |



|  | PARZIALI | TOTALI       | PARZIALI | TOTALI     |
|--|----------|--------------|----------|------------|
| <b>D) Rettifiche di valore di attività finanziaria</b>   |          |              |          |            |
| 13) Rivalutazioni  |          |              |          |            |
| a) di partecipazione   |          |              |          |            |
| b) di immobilizzazioni finanziarie   |          |              |          |            |
| c) di titoli iscritti nell'attivo circolante   |          |              |          |            |
| 14) Svalutazioni   |          |              |          |            |
| a) di partecipazione   |          |              |          |            |
| b) di immobilizzazioni finanziarie   |          |              |          |            |
| c) di titoli iscritti nell'attivo circolante   |          |              |          |            |
| <b>Totale rettifiche di valore</b>   |          |              |          | 0,00       |
| <b>E) Proventi e oneri straordinari</b>  |          |              |          |            |
| 15) Proventi, con separata indicazione delle plusvalenze da alienazione i cui ricavi non sono iscrivibili al n. 2            |          | 1.649.835,33 |          | 199.772,67 |
| 16) Oneri straordinari, con separata indicazione delle minusvalenze da alienazione i cui ricavi non sono iscrivibili al n. 8 |          | 461.168,52   |          |            |
| 17) Sopravvenienze attive ed insussistenze del passivo derivanti dalla gestione dei residui                                  |          |              |          | 24.200,32  |
| 18) Sopravvenienze passive ed insussistenze dell'attivo derivanti dalla gestione dei residui                                 |          |              |          | 6.909,07   |
| <b>Totale delle partite straordinarie</b>  |          | 1.188.666,81 |          | 217.063,92 |
| <b>Risultato prima delle imposte (A-B) + 0 - (C) + 0 - (D) + 0 - (E)</b>   |          | 1.098.000,11 |          | 237.644,53 |
| <b>Avanzo/Disavanzo/Pareggio Economico</b>   |          |              |          |            |

IL DIRETTORE  
 Dott. Osvaldo Avallone  




# Ministero per i Beni e le Attività Culturali

BIBLIOTECA NAZIONALE CENTRALE

00185 ROMA - Viale Castro Pretorio, 105 - Tel. 06/49891 Fax 06/4457635 e-mail: [bnc-rm@beniculturali.it](mailto:bnc-rm@beniculturali.it)

## SITUAZIONE AMMINISTRATIVA

Esercizio finanziario 2012

Fondo di Cassa esistente all'inizio dell'Esercizio (2012) €. 434.902,46

1° Ammontare delle somme riscosse:

|  |                 |                        |
|--|-----------------|------------------------|
| a) in conto competenza                               | €. 4.845.183,19 |                        |
| b) in conto residui attivi degli esercizi precedenti | €. <u>0,00</u>  | €. <u>4.845.183,19</u> |

**Totale Attività Euro 5.280.085,65**

2° Ammontare dei pagamenti eseguiti:

|   |                 |                        |
|---|-----------------|------------------------|
| a) in conto competenza                                | €. 3.671.150,57 |                        |
| b) in conto residui passivi degli esercizi precedenti | €. 192.258,02   | €. <u>3.863.408,59</u> |

**FONDO di CASSA al 31.12. 2012 Euro 1.416.677,06**

Entrate per residui da riscuotere " 143.886,14

€. 1.560.563,20

Spese per residui da pagare €. 1.220.423,39

**AVANZO ( o disavanzo ) al 31.12.2012 ..... Euro 340.139,81**

L'Addetto al Riscontro Contabile  
(Sig.ra Giovanna ABBONDANZA )



IL DIRETTORE  
(Dott. Osvaldo AVALLONE)

PAGINA BIANCA

€ 4,00



\*17PDL0036150\*