

N. 1866
TAB. 13
ANNESSO 8

CAMERA DEI DEPUTATI

DISEGNO DI LEGGE

APPROVATO DAL SENATO DELLA REPUBBLICA

il 27 novembre 2013 (v. stampato Senato n. 1121)

PRESENTATO DAL MINISTRO DELL'ECONOMIA E DELLE FINANZE

(SACCOMANNI)

Bilancio di previsione dello Stato per l'anno finanziario 2014
e bilancio pluriennale per il triennio 2014-2016

*Trasmesso dal Presidente del Senato della Repubblica
il 29 novembre 2013*

TABELLA n. 13

**Stato di previsione del Ministero dei beni e delle attività culturali e
del turismo per l'anno finanziario 2014 e per il triennio 2014-2016**

ANNESSO N. 8

CONTO CONSUNTIVO

BIBLIOTECA NAZIONALE CENTRALE DI FIRENZE

ESERCIZIO FINANZIARIO 2012

PAGINA BIANCA

ANNESSO N. 8
allo stato di previsione del Ministero dei beni e delle attività
culturali e del turismo per l'anno finanziario 2014 e per il
triennio 2014-2016

CONTO CONSUNTIVO

BIBLIOTECA NAZIONALE CENTRALE DI FIRENZE

ESERCIZIO FINANZIARIO 2012

PAGINA BIANCA

RENDICONTO FINANZIARIO 2012

PARTE I - ENTRATE

PARTE II - USCITE

Biblioteca Nazionale Centrale di Firenze
Piazza Cavalleggeri 1/A 50122 FIRENZE (FI)

Rendiconto finanziario decisionale DPR 97/2003			
Esercizio 2012	Data 10/04/2013	Ora 17:54	Pagina : 1

Codice categoria	Denominazione	ANNO FINANZIARIO 2012			ANNO FINANZIARIO 2011		
		Residui inizio anno	Competenza (Accertam.)	Cassa (Reversali)	Residui inizio anno	Competenza (Accertam.)	Cassa (Reversali)

Parte II - Entrate

.0.1	Avanzo di amministrazione	0,00	93.956,80	0,00	0,00	143.681,68	0,00
.0.2	Fondo iniziale di cassa	0,00	0,00	1.520.675,57	0,00	0,00	1.709.237,51

1 - TITOLO 1 - ENTRATE CORRENTI

1.2 ENTRATE DERIVANTI DA TRASFERIMENTI CORRENTI

1.2.1	Trasferimenti da parte dell'Unione Europea	89.333,00	245.667,00	178.666,00	0,00	111.113,52	21.780,52
1.2.2	Trasferimenti da parte dello Stato	0,00	808.251,45	808.251,45	0,00	857.857,00	857.857,00
1.2.3	Trasferimenti da parte delle Regioni	22.500,00	50.000,00	33.200,00	10.000,00	20.000,00	7.500,00
1.2.4	Trasferimenti da parte dei Comuni e delle Provincie	0,00	0,00	0,00	0,00	0,00	0,00
1.2.5	Trasferimenti da parte di altri Enti del settore pubblico	0,00	0,00	0,00	0,00	0,00	0,00
Totale UPB 1.2		111.833,00	1.103.918,45	1.020.117,45	10.000,00	988.970,52	887.137,52

1.3 ALTRE ENTRATE

1.3.1	Entrate derivanti dalla vendita di beni e dalla prestazione di servizi	1.300,00	80.586,24	71.620,71	0,00	31.111,49	29.811,49
1.3.2	Contributi da privati	39.732,00	33.600,00	32.132,00	3.600,00	84.732,00	48.600,00
1.3.3	Redditi e proventi patrimoniali	0,00	0,00	0,00	0,00	0,00	0,00
1.3.4	Entrate non classificabili in altre voci	11,70	22.348,01	22.359,29	0,00	41,28	29,58
1.3.5	Poste correttive e compensative di uscite correnti	1.699,50	3.752,65	5.452,15	0,00	1.699,50	0,00
Totale UPB 1.3		42.743,20	140.286,90	131.564,15	3.600,00	117.584,27	78.441,07
UPB 1.2		111.833,00	1.103.918,45	1.020.117,45	10.000,00	988.970,52	887.137,52
UPB 1.3		42.743,20	140.286,90	131.564,15	3.600,00	117.584,27	78.441,07
Totale Titolo 1		154.576,20	1.244.205,35	1.151.681,60	13.600,00	1.106.554,79	965.578,59

2 - TITOLO 2 - ENTRATE IN CONTO CAPITALE

2.1 ENTRATE PER ALIENAZIONE DI BENI PATRIMONIALI E RISCOSSIONE DI CREDITI


2.1.1	Alienazione di immobilizzazioni tecniche	0,00	0,00	0,00	0,00	0,00	0,00
2.1.2	Riscossione di crediti	0,00	0,00	0,00	37,95	0,00	37,95
Totale UPB 2.1		0,00	0,00	0,00	37,95	0,00	37,95

2.2 ENTRATE DERIVANTI DA TRASFERIMENTI IN CONTO CAPITALE

2.2.1	Trasferimenti da parte dell'Unione Europea	0,00	0,00	0,00	0,00	0,00	0,00
2.2.2	Trasferimenti dello Stato	0,00	1.121.322,84	521.322,84	59.355,79	573.500,00	632.855,79
2.2.3	Trasferimenti dalle Regioni	0,00	0,00	0,00	0,00	0,00	0,00
2.2.4	Trasferimenti da Comune e Provincia	0,00	0,00	0,00	0,00	0,00	0,00
2.2.5	Trasferimenti da altri Enti del settore pubblico/privato	0,00	0,00	0,00	43.830,06	0,00	43.830,06
2.2.6	Altre entrate in conto capitale	0,00	0,00	0,00	0,00	0,00	0,00
Totale UPB 2.2		0,00	1.121.322,84	521.322,84	103.185,85	573.500,00	676.685,85

2.3 ENTRATE DERIVANTI DA ACCENSIONI DI PRESTITI

2.3.1	Assunzione di mutui	0,00	0,00	0,00	0,00	0,00	0,00
2.3.2	Assunzione di altri debiti finanziari	0,00	0,00	0,00	0,00	0,00	0,00
Totale UPB 2.3		0,00	0,00	0,00	0,00	0,00	0,00



Biblioteca Nazionale Centrale di Firenze
Piazza Cavalleggeri 1/A 50122 FIRENZE (FI)

Rendiconto finanziario decisionale DPR 97/2003

Esercizio 2012	Data 10/04/2013	Ora 17:54	Pagina : 2
-------------------	--------------------	--------------	---------------

Codice categoria	Denominazione	ANNO FINANZIARIO 2012			ANNO FINANZIARIO 2011		
		Residui inizio anno	Competenza (Accertam.)	Cassa (Reversali)	Residui inizio anno	Competenza (Accertam.)	Cassa (Reversali)
	UPB 2.1	0,00	0,00	0,00	37,95	0,00	37,95
	UPB 2.2	0,00	1.121.322,84	521.322,84	103.185,85	573.500,00	676.685,85
	UPB 2.3	0,00	0,00	0,00	0,00	0,00	0,00
	Totale Titolo 2	0,00	1.121.322,84	521.322,84	103.223,80	573.500,00	676.723,80

4 - TITOLO 4 -PARTITE DI GIRO

4.1 Entrate aventi natura di partite di giro

4.1.1	Entrate aventi natura di partite di giro	664,86	8.647,30	9.311,81	0,00	6.463,38	5.798,52
	Totale UPB 4.1	664,86	8.647,30	9.311,81	0,00	6.463,38	5.798,52
	UPB 4.1	664,86	8.647,30	9.311,81	0,00	6.463,38	5.798,52
	Totale Titolo 4	664,86	8.647,30	9.311,81	0,00	6.463,38	5.798,52
Riepilogo delle Entrate	TITOLO 1	154.576,20	1.244.205,35	1.151.681,60	13.600,00	1.106.554,79	965.578,59
	TITOLO 2	0,00	1.121.322,84	521.322,84	103.223,80	573.500,00	676.723,80
	TITOLO 4	664,86	8.647,30	9.311,81	0,00	6.463,38	5.798,52
	TOTALE	155.241,06	2.374.175,49	1.682.316,25	116.823,80	1.686.518,17	1.648.100,91
	Avanzo di amministrazione utilizzato		62.661,48			67.411,35	
	TOTALE GENERALE	155.241,06	2.436.836,97	1.682.316,25	116.823,80	1.753.929,52	1.648.100,91



Biblioteca Nazionale Centrale di Firenze
Piazza Cavalleggeri 1/A 50122 FIRENZE (FI)



Rendiconto finanz. decisionale DPR 97/2003

Esercizio 2012	Data 10/04/2013	Ora 17:54	Pagina : 3
-------------------	--------------------	--------------	---------------

Codice categoria	Denominazione	ANNO FINANZIARIO 2012			ANNO FINANZIARIO 2011		
		Residui inizio anno	Competenza (Impegni)	Cassa (Mandati)	Residui inizio anno	Competenza (Impegni)	Cassa (Mandati)

Parte III - Spese

1 - TITOLO 1 - SPESE CORRENTI

1.1 FUNZIONAMENTO

1.1.1	Spese per gli organi dell'Ente	19.621,90	9.000,00	1.524,85	10.000,00	11.784,60	2.162,70
1.1.2	Oneri per il personale in attività di servizio	0,00	8.847,33	0,00	0,00	9.597,21	9.597,21
1.1.3	Spese per l'acquisto di beni di consumo	8.078,76	39.907,08	38.206,33	12.890,29	39.476,00	44.287,53
1.1.4	Spese per servizi	345.359,26	1.027.121,01	936.158,63	162.284,64	991.898,35	808.319,65
1.1.5	Spese per godimento di beni di terzi	0,00	1.162,94	328,44	0,00	314,34	314,34
Totale UPB 1.1		373.059,92	1.086.038,36	976.218,25	185.174,93	1.053.070,50	864.681,43

1.2 INTERVENTI DIVERSI

1.2.1	Uscite per prestazioni istituzionali	0,00	160.279,01	24.455,79	0,00	0,00	0,00
1.2.2	Oneri finanziari	5.914,80	6.068,00	64,88	2.600,00	5.938,02	2.623,22
1.2.3	Oneri tributari	33.043,89	1.242,00	34.285,89	0,00	95.504,40	62.460,51
1.2.4	Poste correttive e compensative di entrate correnti	0,00	14.460,40	48,01	0,00	0,00	0,00
1.2.5	Spese non classificabili in altre voci	0,00	0,00	0,00	0,00	0,00	0,00

Totale UPB 1.2		38.958,69	182.049,41	58.854,57	2.600,00	101.442,42	65.083,73
UPB 1.1		373.059,92	1.086.038,36	976.218,25	185.174,93	1.053.070,50	864.681,43
UPB 1.2		38.958,69	182.049,41	58.854,57	2.600,00	101.442,42	65.083,73
Totale Titolo 1		412.018,61	1.268.087,77	1.035.072,82	187.774,93	1.154.512,92	929.765,16

2 - TITOLO 2 - SPESE IN CONTO CAPITALE

2.1 INVESTIMENTI

2.1.1	Acquisizione di beni di uso durevole ed opere immobiliari	33.215,82	352.407,74	330.951,49	208.235,08	235.701,32	393.564,82
2.1.2	Acquisizione di immobilizzazioni tecniche	0,00	610.691,19	6.646,83	0,00	0,00	0,00
2.1.3	Acquisizioni di immobilizzazioni immateriali	113.178,40	29.851,25	125.754,18	99.984,00	39.953,60	26.920,40
2.1.4	Recupero, restauro edeguamento e manutenzione straordinaria di beni immobili	1.021.047,00	167.151,72	347.301,06	1.186.385,62	314.798,30	479.949,09
2.1.5	Restauro e manutenzione straordinaria di beni mobili	2.500,00	0,00	1.073,26	0,00	2.500,00	0,00

Totale UPB 2.1		1.169.941,22	1.160.101,90	811.726,82	1.494.604,70	592.953,22	900.434,31
UPB 2.1		1.169.941,22	1.160.101,90	811.726,82	1.494.604,70	592.953,22	900.434,31
Totale Titolo 2		1.169.941,22	1.160.101,90	811.726,82	1.494.604,70	592.953,22	900.434,31

4 - TITOLO 4 - SPESE PER PARTITE DI GIRO

4.1 Spese aventi natura di partite di giro

4.1.1	Spese aventi natura di partite di giro	0,00	8.647,30	4.082,38	0,00	6.463,38	6.463,38
Totale UPB 4.1		0,00	8.647,30	4.082,38	0,00	6.463,38	6.463,38
UPB 4.1		0,00	8.647,30	4.082,38	0,00	6.463,38	6.463,38
Totale Titolo 4		0,00	8.647,30	4.082,38	0,00	6.463,38	6.463,38

Handwritten signature

Biblioteca Nazionale Centrale di Firenze
 Piazza Cavalleggeri 1/A 50122 FIRENZE (FI)

Rendiconto finanziario decisionale DPR 97/2003			
Esercizio 2012	Data 10/04/2013	Ora 17:54	Pagina : 4

Codice categoria	Denominazione	ANNO FINANZIARIO 2012			ANNO FINANZIARIO 2011		
		Residui inizio anno	Competenza (Impegni)	Cassa (Mandati)	Residui inizio anno	Competenza (Impegni)	Cassa (Mandati)
Riepilogo delle Spese	Titolo 1	412.018,61	1.268.087,77	1.035.072,82	187.774,93	1.154.512,92	929.765,16
	Titolo 2	1.169.941,22	1.160.101,90	811.726,82	1.494.604,70	592.953,22	900.434,31
	Titolo 4	0,00	8.647,30	4.082,38	0,00	6.463,38	6.463,38
	TOTALE	1.581.959,83	2.436.836,97	1.850.882,02	1.682.379,63	1.753.929,52	1.836.662,85
	Avanzo						
	TOTALE GENERALE	1.581.959,83	2.436.836,97	1.850.882,02	1.682.379,63	1.753.929,52	1.836.662,85




Biblioteca Nazionale Centrale di Firenze
Piazza Cavalleggeri 1/A 50122 FIRENZE (FI)



Rendiconto finanziario gestionale DPR 97/2003
Esercizio 2012
Data : 10/04/2013
Ora : 17:50
Pagina : A
1

CAPITOLO		PREVISIONE						SOMME ACCERTATE				Differenze rispetto alle previsioni		
Capitolo Articolo	Denominazione	Previsione Iniziale	Variazioni in +	Variazioni in -	Definitive	Riscosse	Rimaste da risuotere	Totali Accertati	in più	in meno				
2	3	4	5	6	7 (4+5-6)	8	9 (10-8)	10 (8+9)	11 (10 - 7)	12 (7 - 10)				
Parte I - Entrate														
1 - TITOLO 1 - ENTRATE CORRENTI														
1.2 ENTRATE DERIVANTI DA TRASFERIMENTI CORRENTI														
1.2.1 Trasferimenti da parte dell'Unione Europea														
1.2.1.1	Trasferimenti da parte dell'Unione Europea	245.667,00	0,00	0,00	245.667,00	89.333,00	156.334,00	245.667,00	0,00	0,00				
Totale Categoria 1.2.1		245.667,00	0,00	0,00	245.667,00	89.333,00	156.334,00	245.667,00	0,00	0,00				
1.2 ENTRATE DERIVANTI DA TRASFERIMENTI CORRENTI														
1.2.2 Trasferimenti da parte dello Stato														
1.2.2.1	Trasferimenti da parte del Ministero BB.AA.CC	350.000,00	458.251,45	0,00	808.251,45	808.251,45	0,00	808.251,45	0,00	0,00				
1.2.2.2	Trasferimenti da parte della Presidenza del Consiglio dei Ministri	0,00	0,00	0,00	0,00	0,00	0,00	0,00	0,00	0,00				
1.2.2.3	Trasferimenti da parte di altri Ministri	0,00	0,00	0,00	0,00	0,00	0,00	0,00	0,00	0,00				
1.2.2.4	Trasferimenti da C.S. 1257	0,00	0,00	0,00	0,00	0,00	0,00	0,00	0,00	0,00				
Totale Categoria 1.2.2		350.000,00	458.251,45	0,00	808.251,45	808.251,45	0,00	808.251,45	0,00	0,00				
1.2 ENTRATE DERIVANTI DA TRASFERIMENTI CORRENTI														
1.2.3 Trasferimenti da parte delle Regioni														
1.2.3.1	Trasferimenti da parte delle Regioni	15.000,00	40.000,00	0,00	55.000,00	22.500,00	27.500,00	50.000,00	0,00	0,00				
Totale Categoria 1.2.3		15.000,00	40.000,00	0,00	55.000,00	22.500,00	27.500,00	50.000,00	0,00	0,00				



Biblioteca Nazionale Centrale di Firenze
Piazza Cavalleggieri 1/A 50122 FIRENZE (FI)

Rendiconto finanziario gestionale DPR 57/2003
Esercizio 2012
Data: 10/04/2013
Ora: 17:51
Pagina: B
1

Capitolo Articolo	GESTIONE DEI RENDICAMENTI				GESTIONE DI CASSA				Totale dei residui attivi al termine esercizio
	Residui inizio esercizio	Riscossi	Rimasti da Riscuotere	Totali	Variazioni		Differenze rispetto alle previsioni		
13	14	15	16 (17 - 15)	17 (15 + 16)	in più	in meno	in più	in meno	24 (9 + 16)
					18 (17-14)	19 (14-17)	22 (21-20)	23 (20-21)	

Parte I - Entrate

-0.1.1	0,00	0,00	0,00	0,00	0,00	0,00	0,00	0,00	0,00
-0.2.2	0,00	0,00	0,00	0,00	0,00	0,00	1.520.675,57	0,00	0,00

I - TITOLO I - ENTRATE CORRENTI

1.2 ENTRATE DERIVANTI DA TRASFERIMENTI CORRENTI

1.2.1 Trasferimenti da parte dell'Unione Europea

1.2.1.1	89.333,00	89.333,00	0,00	89.333,00	0,00	0,00	335.000,00	178.666,00	156.334,00
Tot.cat.	89.333,00	89.333,00	0,00	89.333,00	0,00	0,00	335.000,00	178.666,00	156.334,00

1.2 ENTRATE DERIVANTI DA TRASFERIMENTI CORRENTI

1.2.2 Trasferimenti da parte dello Stato

1.2.2.1	0,00	0,00	0,00	0,00	0,00	0,00	808.251,45	808.251,45	0,00
1.2.2.2	0,00	0,00	0,00	0,00	0,00	0,00	0,00	0,00	0,00
1.2.2.3	0,00	0,00	0,00	0,00	0,00	0,00	0,00	0,00	0,00

1.2.2.4	0,00	0,00	0,00	0,00	0,00	0,00	0,00	0,00	0,00
Tot.cat.	0,00	0,00	0,00	0,00	0,00	0,00	808.251,45	808.251,45	0,00

1.2 ENTRATE DERIVANTI DA TRASFERIMENTI CORRENTI

1.2.3 Trasferimenti da parte delle Regioni

1.2.3.1	22.500,00	10.700,00	11.800,00	22.500,00	0,00	0,00	77.500,00	33.200,00	44.300,00
Tot.cat.	22.500,00	10.700,00	11.800,00	22.500,00	0,00	0,00	77.500,00	33.200,00	44.300,00

[Handwritten signature]

Biblioteca Nazionale Centrale di Firenze
Piazza Cavalleggeri 1/A 50122 FIRENZE (FI)



Rendiconto finanziario gestionale DBR 97/2003
Esercizio 2012 **Data : 10/04/2013** **Ora : 17:50** **Pagina : A 2**

CAPITOLO		GESTIONE DI COMPETENZA												
Capitolo Articolo	Denominazione	PREVISIONE					SOMME ACCERTATE					Differenze rispetto alle previsioni		
		Previsione Iniziale	Variazioni in +	Variazioni in -	Definitive	Riscosse	Rimaste da riscuotere	Totali Accertati	in più	in meno				
2	3	4	5	6	7 (4+5-6)	8	9 (10-8)	10 (8+9)	11 (10-7)	12 (7-10)				
1.2 ENTRATE DERIVANTI DA TRASFERIMENTI CORRENTI														
1.2.4 Trasferimenti da parte dei Comuni e delle Province														
1.2.4.1	Trasferimenti da parte delle Province	0,00	0,00	0,00	0,00	0,00	0,00	0,00	0,00	0,00	0,00	0,00	0,00	
1.2.4.2	Trasferimenti da parte dei Comuni	0,00	0,00	0,00	0,00	0,00	0,00	0,00	0,00	0,00	0,00	0,00	0,00	
Totale Categoria 1.2.4		0,00	0,00	0,00	0,00	0,00	0,00	0,00	0,00	0,00	0,00	0,00	0,00	
1.2 ENTRATE DERIVANTI DA TRASFERIMENTI CORRENTI														
1.2.5 Trasferimenti da parte di altri Enti del settore pubblico														
1.2.5.1	Trasferimenti da parte di altri Enti	0,00	0,00	0,00	0,00	0,00	0,00	0,00	0,00	0,00	0,00	0,00	0,00	
Totale Categoria 1.2.5		0,00	0,00	0,00	0,00	0,00	0,00	0,00	0,00	0,00	0,00	0,00	0,00	
1.3 ALTRE ENTRATE														
1.3.1 Entrate derivanti dalla vendita di beni e dalla prestazione di servizi														
1.3.1.1	Proventi derivanti dalla vendita di biglietti	0,00	0,00	0,00	0,00	0,00	0,00	0,00	0,00	0,00	0,00	0,00	0,00	
1.3.1.2	Proventi derivanti dai servizi in gestione indiretta	0,00	47.132,45	0,00	47.132,45	39.338,44	10.265,53	49.603,97	2.471,52	0,00	0,00	0,00	0,00	
1.3.1.3	Proventi derivanti dai servizi in gestione indiretta - Introiti dai Servizi al pubblico (ex Renchey)	26.490,00	2.000,00	0,00	28.490,00	30.982,27	0,00	30.982,27	2.492,27	0,00	0,00	0,00	0,00	
1.3.1.4	Proventi derivanti dai servizi in gestione diretta	0,00	0,00	0,00	0,00	0,00	0,00	0,00	0,00	0,00	0,00	0,00	0,00	
1.3.1.5	Realizzi per cessione materiali fuori uso	0,00	0,00	0,00	0,00	0,00	0,00	0,00	0,00	0,00	0,00	0,00	0,00	
Totale Categoria 1.3.1		26.490,00	49.132,45	0,00	75.622,45	70.320,71	10.265,53	80.586,24	4.963,79	0,00	0,00	0,00	0,00	
1.3 ALTRE ENTRATE														

[Handwritten signature]



Biblioteca Nazionale Centrale di Firenze
 Piazza Cavalleggieri 1/A 50122 FIRENZE

Rendiconto finanziario gestione DPR 97/2003
 Esercizio 2012 Data: 10/04/2013 Ora: 17:51 Pagina: B 2

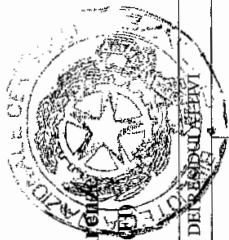
Capitolo Articolo	GESTIONE DERIVANTI DA TRASFERIMENTI CORRENTI				GESTIONE DI CASSA				Totale dei residui attivi al termine esercizio		
	Residui inizio esercizio	Riscossi	Variazioni		Rimasti da Riscuotere	Totali	Differenze rispetto alle previsioni				
			in più	in meno			in più	in meno			
13	14	15	16 (17 - 15)	17 (15 + 16)	18 (17-14)	19 (14-17)	20	21	22 (21-20)	23 (20-21)	24 (9 + 16)
1.2 ENTRATE DERIVANTI DA TRASFERIMENTI CORRENTI											
1.2.4 Trasferimenti da parte dei Comuni e delle Province											
1.2.4.1	0,00	0,00	0,00	0,00	0,00	0,00	0,00	0,00	0,00	0,00	0,00
1.2.4.2	0,00	0,00	0,00	0,00	0,00	0,00	0,00	0,00	0,00	0,00	0,00
Tot.cent.	0,00	0,00	0,00	0,00	0,00	0,00	0,00	0,00	0,00	0,00	0,00
1.2 ENTRATE DERIVANTI DA TRASFERIMENTI CORRENTI											
1.2.5 Trasferimenti da parte di altri Enti del settore pubblico											
1.2.5.1	0,00	0,00	0,00	0,00	0,00	0,00	0,00	0,00	0,00	0,00	0,00
Tot.cent.	0,00	0,00	0,00	0,00	0,00	0,00	0,00	0,00	0,00	0,00	0,00
1.3 ALTRE ENTRATE											
1.3.1 Entrate derivanti dalla vendita di beni e dalla prestazione di servizi											
1.3.1.1	0,00	0,00	0,00	0,00	0,00	0,00	0,00	0,00	0,00	0,00	0,00
1.3.1.2	0,00	0,00	0,00	0,00	0,00	0,00	47.132,45	39.338,44	0,00	7.794,01	10.265,53
1.3.1.3	1.300,00	1.300,00	0,00	1.300,00	0,00	0,00	29.790,00	32.282,27	2.492,27	0,00	0,00
1.3.1.4	0,00	0,00	0,00	0,00	0,00	0,00	0,00	0,00	0,00	0,00	0,00
1.3.1.5	0,00	0,00	0,00	0,00	0,00	0,00	0,00	0,00	0,00	0,00	0,00
Tot.cent.	1.300,00	1.300,00	0,00	1.300,00	0,00	0,00	76.922,45	71.620,71	2.492,27	7.794,01	10.265,53
1.3 ALTRE ENTRATE											

[Handwritten signature]

CAPITOLO		GESTIONE DI COMPETENZA									
Capitolo Articolo	Denominazione	PREVISIONE				SOMME ACCERTATE				Differenze rispetto alle previsioni	
		Previsione Iniziale 4	Variazioni in + 5	Variazioni in - 6	Definitive 7 (4+5-6)	Riscosse 8	Rimaste da riscuotere 9 (10-8)	Totale Accertati 10 (8+9)	in più 11 (10 - 7)	in meno 12 (7 - 10)	
1.3.2 Contributi da privati											
1.3.2.1	Contributi da privati	3.600,00	30.000,00	0,00	33.600,00	0,00	33.600,00	33.600,00	0,00	0,00	0,00
Totale Categoria 1.3.2		3.600,00	30.000,00	0,00	33.600,00	0,00	33.600,00	33.600,00	0,00	0,00	0,00
1.3 ALTRE ENTRATE											
1.3.3 Redditi e proventi patrimoniali											
1.3.3.1	Affitti da immobili	0,00	0,00	0,00	0,00	0,00	0,00	0,00	0,00	0,00	0,00
Totale Categoria 1.3.3		0,00	0,00	0,00	0,00	0,00	0,00	0,00	0,00	0,00	0,00
1.3 ALTRE ENTRATE											
1.3.4 Entrate non classificabili in altre voci											
1.3.4.1	Indennizzi assicurativi	0,00	0,00	0,00	0,00	0,00	0,00	0,00	0,00	0,00	0,00
1.3.4.2	Indennizzi derivanti da contenziosi	0,00	0,00	0,00	0,00	0,00	0,00	0,00	0,00	0,00	0,00
1.3.4.3	Entrate diverse	0,00	21.173,37	0,00	21.173,37	22.347,13	0,00	22.347,13	1.173,76	0,00	0,00
1.3.4.4	Interessi bancari	35,00	0,00	0,00	35,00	0,88	0,00	0,88	0,00	0,00	34,12
Totale Categoria 1.3.4		35,00	21.173,37	0,00	21.208,37	22.348,01	0,00	22.348,01	1.173,76	0,00	34,12
1.3 ALTRE ENTRATE											
1.3.5 Poste correttive e compensative di uscite correnti											
1.3.5.1	Recuperi e rimborsi diversi	0,00	1.747,80	0,00	1.747,80	3.752,65	0,00	3.752,65	2.004,85	0,00	0,00
Totale Categoria 1.3.5		0,00	1.747,80	0,00	1.747,80	3.752,65	0,00	3.752,65	2.004,85	0,00	0,00



Biblioteca Nazionale Centrale di Firenze
 Piazza Cavalleggieri 1/A 50122 FIRENZE (FI)



Biblioteca Nazionale Centrale di Firenze
 Piazza Cavalleggieri 1/A 50122 FIRENZE (FI)

Rendiconto finanziario gestionale DPR 97/2003
 Esercizio 2012 Data : 10/04/2013 Ora : 17:51 Pagina : B 3

		GESTIONE DEI RISULTATI ECONOMICI				GESTIONE DI CASSA				Totale dei residui attivi al termine esercizio	
Capitolo Articolo	Residui inizio esercizio	Riscossi	Rimasti da Riscuotere	Variazioni		Previsioni	Riscossioni	Differenze rispetto alle previsioni		24 (9 + 16)	
				in più	in meno			in più	in meno		
13	14	15	16 (17 - 15)	18 (17-14)	19 (14-17)	20	21	22 (21-20)	23 (20-21)		
1.3.2 Contributi da privati											
1.3.2.1	39.732,00	32.132,00	7.600,00	0,00	0,00	73.332,00	32.132,00	0,00	41.200,00	0,00	41.200,00
Tot.cat.	39.732,00	32.132,00	7.600,00	0,00	0,00	73.332,00	32.132,00	0,00	41.200,00	0,00	41.200,00
1.3 ALTRE ENTRATE											
1.3.3 Redditi e proventi patrimoniali											
1.3.3.1	0,00	0,00	0,00	0,00	0,00	0,00	0,00	0,00	0,00	0,00	0,00
Tot.cat.	0,00	0,00	0,00	0,00	0,00	0,00	0,00	0,00	0,00	0,00	0,00
1.3 ALTRE ENTRATE											
1.3.4 Entrate non classificabili in altre voci											
1.3.4.1	0,00	0,00	0,00	0,00	0,00	0,00	0,00	0,00	0,00	0,00	0,00
1.3.4.2	0,00	0,00	0,00	0,00	0,00	0,00	0,00	0,00	0,00	0,00	0,00
1.3.4.3	0,00	0,00	0,00	0,00	0,00	21.173,37	22.347,13	1.173,76	0,00	0,00	0,00
1.3.4.4	11,70	11,28	0,00	0,00	0,42	46,70	12,16	0,00	34,54	0,00	0,00
Tot.cat.	11,70	11,28	0,00	0,00	0,42	21.220,07	22.359,29	1.173,76	34,54	0,00	0,00
1.3 ALTRE ENTRATE											
1.3.5 Poste correttive e compensative di uscite correnti											
1.3.5.1	1.699,50	1.699,50	0,00	0,00	0,00	3.447,30	5.452,15	2.004,85	0,00	0,00	0,00
Tot.cat.	1.699,50	1.699,50	0,00	0,00	0,00	3.447,30	5.452,15	2.004,85	0,00	0,00	0,00

Handwritten signature or initials.



Biblioteca Nazionale Centrale di Firenze
Piazza Cavalleggeri 1/A 50122 FIRENZE (FI)

Rendiconto finanziario gestionale DPR 97/2003
Esercizio 2012
Data : 10/04/2013
Ora : 17:50
Pagina : A 4

CAPITOLO		GESTIONE DI COMPETENZA												
Capitolo Articolo	Denominazione	PREVISIONE					SOMME ACCERTATE					Differenze rispetto alle previsioni		
		4 Previsione Iniziale	5 Variazioni in +	6 Variazioni in -	7 (4+5-6) Definitive	8 Riscosse	9 (10-8) Rimaste da riscuotere	10 (8+9) Totali Accertati	11 (10-7) in più	12 (7-10) in meno				
3														
	Categoria 1.2.1	245.667,00	0,00	0,00	245.667,00	89.333,00	156.334,00	245.667,00	0,00	0,00	0,00	0,00	0,00	
	Categoria 1.2.2	350.000,00	458.251,45	0,00	808.251,45	808.251,45	0,00	808.251,45	0,00	0,00	0,00	0,00	0,00	
	Categoria 1.2.3	15.000,00	40.000,00	0,00	55.000,00	22.500,00	27.500,00	50.000,00	0,00	0,00	0,00	5.000,00	0,00	
	Categoria 1.2.4	0,00	0,00	0,00	0,00	0,00	0,00	0,00	0,00	0,00	0,00	0,00	0,00	
	Categoria 1.2.5	0,00	0,00	0,00	0,00	0,00	0,00	0,00	0,00	0,00	0,00	0,00	0,00	
	Categoria 1.3.1	26.490,00	49.132,45	0,00	75.622,45	70.320,71	10.265,53	80.586,24	4,963,79	4,963,79	0,00	0,00	0,00	
	Categoria 1.3.2	3.600,00	30.000,00	0,00	33.600,00	0,00	33.600,00	33.600,00	0,00	0,00	0,00	0,00	0,00	
	Categoria 1.3.3	0,00	0,00	0,00	0,00	0,00	0,00	0,00	0,00	0,00	0,00	0,00	0,00	
	Categoria 1.3.4	35,00	21.173,37	0,00	21.208,37	22.348,01	0,00	22.348,01	1.173,76	1.173,76	0,00	34,12	0,00	
	Categoria 1.3.5	0,00	1.747,80	0,00	1.747,80	3.752,65	0,00	3.752,65	2.004,85	2.004,85	0,00	0,00	0,00	
	Totale Titolo 1	640.792,00	600.305,07	0,00	1.241.097,07	1.016.505,82	227.699,53	1.244.205,35	8.142,40	8.142,40	5.034,12			

2 - TITOLO 2 - ENTRATE IN CONTO CAPITALE

2.1 ENTRATE PER ALIENAZIONE DI BENI PATRIMONIALI E RISCOSSIONE DI CREDITI

2.1.1 Alienazione di immobilizzazioni tecniche


2.1.1.2	Alienazione di mobili, arredi e macchine di ufficio	0,00	0,00	0,00	0,00	0,00	0,00	0,00	0,00	0,00	0,00	0,00	0,00
2.1.1.3	Alienazione di impianti, attrezzature e macchinari	0,00	0,00	0,00	0,00	0,00	0,00	0,00	0,00	0,00	0,00	0,00	0,00
2.1.1.4	Alienazione automezzi	0,00	0,00	0,00	0,00	0,00	0,00	0,00	0,00	0,00	0,00	0,00	0,00
	Totale Categoria 2.1.1	0,00	0,00	0,00	0,00	0,00	0,00	0,00	0,00	0,00	0,00	0,00	0,00

2.1 ENTRATE PER ALIENAZIONE DI BENI PATRIMONIALI E RISCOSSIONE DI CREDITI

2.1.2 Riscossione di crediti

2.1.2.1	Riscossione di anticipazioni	0,00	0,00	0,00	0,00	0,00	0,00	0,00	0,00	0,00	0,00	0,00	0,00
2.1.2.2	Riscossione crediti diversi	0,00	0,00	0,00	0,00	0,00	0,00	0,00	0,00	0,00	0,00	0,00	0,00
	Totale Categoria 2.1.2	0,00	0,00	0,00	0,00	0,00	0,00	0,00	0,00	0,00	0,00	0,00	0,00

Handwritten signature or initials.



Biblioteca Nazionale Centrale di Firenze
Piazza Cavalleggeri 1/A 50122 FIRENZE (FI)

Rendiconto Finanziario gestionale DBR 97/2003
Esercizio 2012 Data : 10/04/2013 Ora : 17:50 Pagina : A 5

CAPITOLO		PREVISIONE					SOMME ACCERTATE				Differenze rispetto alle previsioni		
Capitolo Articolo	Denominazione	Previsione Iniziale	Variazioni in +	Variazioni in -	Definitive	Riscosse	Rimaste da riscuotere	Totalli Accertati	in più	in meno			
2	3	4	5	6	7 (4+5-6)	8	9 (10-8)	10 (8+9)	11 (10 - 7)	12 (7 - 10)			
2.2 ENTRATE DERIVANTI DA TRASFERIMENTI IN CONTO CAPITALE													
2.2.1 Trasferimenti da parte dell'Unione Europea													
2.2.1.2	Trasferimenti da parte dell'Unione Europea	0,00	0,00	0,00	0,00	0,00	0,00	0,00	0,00	0,00	0,00	0,00	
Totale Categoria 2.2.1		0,00	0,00	0,00	0,00	0,00	0,00	0,00	0,00	0,00	0,00	0,00	
2.2 ENTRATE DERIVANTI DA TRASFERIMENTI IN CONTO CAPITALE													
2.2.2 Trasferimenti dello Stato													
2.2.2.1	Trasferimenti da parte del Ministero BB.AA.CC.	287.272,64	834.050,20	0,00	1.121.322,84	521.322,84	600.000,00	1.121.322,84	0,00	0,00	0,00	0,00	
2.2.2.2	Trasferimenti da parte della Presidenza del Consiglio dei Ministri	0,00	0,00	0,00	0,00	0,00	0,00	0,00	0,00	0,00	0,00	0,00	
2.2.2.3	Trasferimenti da parte di altri Ministeri- Contributo statale di cui all'art. 13, comma 3 quater L. 133/2008 e s.m.i.	0,00	0,00	0,00	0,00	0,00	0,00	0,00	0,00	0,00	0,00	0,00	
2.2.2.4	Trasferimenti da C.S. 1257	0,00	0,00	0,00	0,00	0,00	0,00	0,00	0,00	0,00	0,00	0,00	
Totale Categoria 2.2.2		287.272,64	834.050,20	0,00	1.121.322,84	521.322,84	600.000,00	1.121.322,84	0,00	0,00	0,00	0,00	
2.2 ENTRATE DERIVANTI DA TRASFERIMENTI IN CONTO CAPITALE													
2.2.3 Trasferimenti dalle Regioni													
2.2.3.1	Trasferimenti dalle Regioni	0,00	0,00	0,00	0,00	0,00	0,00	0,00	0,00	0,00	0,00	0,00	
Totale Categoria 2.2.3		0,00	0,00	0,00	0,00	0,00	0,00	0,00	0,00	0,00	0,00	0,00	
2.2 ENTRATE DERIVANTI DA TRASFERIMENTI IN CONTO CAPITALE													
2.2.4 Trasferimenti da Comune e Provincia													
2.2.4.1	Trasferimenti da Comuni	0,00	0,00	0,00	0,00	0,00	0,00	0,00	0,00	0,00	0,00	0,00	
2.2.4.2	Trasferimenti da Province	0,00	0,00	0,00	0,00	0,00	0,00	0,00	0,00	0,00	0,00	0,00	

[Handwritten signature]



Biblioteca Nazionale Centrale di Firenze
Piazza Cavalleggeri 1/A 50122 FIRENZE (FI)

Rendiconto finanziario gestionale DPR 07/2003
Esercizio 2012 Data: 10/04/2013 Ora: 17:51 Pagina: B 5

Capitolo Articolo	GESTIONE DI CASSA					Differenze rispetto alle previsioni		Totale dei residui attivi al termine esercizio
	Residui inizio esercizio	Riscossi	Rimasti da Riscuotere	Variazioni		in più	in meno	
13	14	15	16 (17 - 15)	Totali	in più	in meno	22 (21-20)	23 (20-21)
2.2 ENTRATE DERIVANTI DA TRASFERIMENTI IN CONTO CAPITALE								
2.2.1 Trasferimenti da parte dell'Unione Europea								
2.2.1.2	0,00	0,00	0,00	0,00	0,00	0,00	0,00	0,00
Tot.cat.	0,00	0,00	0,00	0,00	0,00	0,00	0,00	0,00
2.2 ENTRATE DERIVANTI DA TRASFERIMENTI IN CONTO CAPITALE								
2.2.2 Trasferimenti dello Stato								
2.2.2.1	0,00	0,00	0,00	0,00	0,00	0,00	1.121.322,84	521.322,84
2.2.2.2	0,00	0,00	0,00	0,00	0,00	0,00	0,00	0,00
2.2.2.3	0,00	0,00	0,00	0,00	0,00	0,00	0,00	0,00
2.2.2.4	0,00	0,00	0,00	0,00	0,00	0,00	0,00	0,00
Tot.cat.	0,00	0,00	0,00	0,00	0,00	0,00	1.121.322,84	521.322,84
2.2 ENTRATE DERIVANTI DA TRASFERIMENTI IN CONTO CAPITALE								
2.2.3 Trasferimenti dalle Regioni								
2.2.3.1	0,00	0,00	0,00	0,00	0,00	0,00	0,00	0,00
Tot.cat.	0,00	0,00	0,00	0,00	0,00	0,00	0,00	0,00
2.2 ENTRATE DERIVANTI DA TRASFERIMENTI IN CONTO CAPITALE								
2.2.4 Trasferimenti da Comune e Provincia								
2.2.4.1	0,00	0,00	0,00	0,00	0,00	0,00	0,00	0,00
2.2.4.2	0,00	0,00	0,00	0,00	0,00	0,00	0,00	0,00


[Handwritten signature]



CAPITOLO		GESTIONE DI COMPETENZA											
Capitolo Articolo	Denominazione	PREVISIONE					SOMME ACCERTATE					Differenze rispetto alle previsioni	
		Previsione Iniziale 4	Variazioni in + 5	Variazioni in - 6	Definitive 7 (4+5-6)	Riscosse 8	Rimaste da riscuotere 9 (10-8)	Totali Accertati 10 (8+9)	in più 11 (10-7)	in meno 12 (7-10)			
2	3	0,00	0,00	0,00	0,00	0,00	8	9 (10-8)	10 (8+9)	11 (10-7)	12 (7-10)	0,00	0,00
	Totale Categoria 2.2.4	0,00	0,00	0,00	0,00	0,00	0,00	0,00	0,00	0,00	0,00	0,00	0,00
2.2	ENTRATE DERIVANTI DA TRASFERIMENTI IN CONTO CAPITALE												
2.2.5	Trasferimenti da altri Enti del settore pubblico/privato												
2.2.5.1	Trasferimenti da parte di altri enti	0,00	0,00	0,00	0,00	0,00	0,00	0,00	0,00	0,00	0,00	0,00	0,00
2.2.5.2	Trasferimenti da Fondazioni bancarie	0,00	0,00	0,00	0,00	0,00	0,00	0,00	0,00	0,00	0,00	0,00	0,00
	Totale Categoria 2.2.5	0,00	0,00	0,00	0,00	0,00	0,00	0,00	0,00	0,00	0,00	0,00	0,00
2.2	ENTRATE DERIVANTI DA TRASFERIMENTI IN CONTO CAPITALE												
2.2.6	Altre entrate in conto capitale												
2.2.6.1	Contributi da privati	0,00	0,00	0,00	0,00	0,00	0,00	0,00	0,00	0,00	0,00	0,00	0,00
	Totale Categoria 2.2.6	0,00	0,00	0,00	0,00	0,00	0,00	0,00	0,00	0,00	0,00	0,00	0,00
2.3	ENTRATE DERIVANTI DA ACCENSIONI DI PRESTITI												
2.3.1	Assunzione di mutui												
2.3.1.1	Assunzione di mutui	0,00	0,00	0,00	0,00	0,00	0,00	0,00	0,00	0,00	0,00	0,00	0,00
	Totale Categoria 2.3.1	0,00	0,00	0,00	0,00	0,00	0,00	0,00	0,00	0,00	0,00	0,00	0,00
2.3	ENTRATE DERIVANTI DA ACCENSIONI DI PRESTITI												
2.3.2	Assunzione di altri debiti finanziari												
2.3.2.1	Assunzione di altri debiti finanziari, incasso cauzioni	0,00	0,00	0,00	0,00	0,00	0,00	0,00	0,00	0,00	0,00	0,00	0,00
2.3.2.2	Anticipazioni bancarie	0,00	0,00	0,00	0,00	0,00	0,00	0,00	0,00	0,00	0,00	0,00	0,00
	Totale Categoria 2.3.2	0,00	0,00	0,00	0,00	0,00	0,00	0,00	0,00	0,00	0,00	0,00	0,00

[Handwritten signature]

GESTIONE DEI RESIDUI ATTIVI				GESTIONE DI CASSA				Totale dei residui attivi al termine esercizio			
Capitolo Articolo	Residui inizio esercizio	Riscossi	Rimasti da Riscuotere	Totali	Variazioni	Previsioni	Riscossioni		Differenze rispetto alle previsioni		
					in più	in meno	in più	in meno			
13	14	15	16 (17 - 15)	17 (15 + 16)	18 (17-14)	19 (14-17)	20	21	22 (21-20)	23 (20-21)	24 (9 + 16)
Tot.cat.	0,00	0,00	0,00	0,00	0,00	0,00	0,00	0,00	0,00	0,00	0,00
2.2 ENTRATE DERIVANTI DA TRASFERIMENTI IN CONTO CAPITALE											
2.2.5 Trasferimenti da altri Enti del settore pubblico/privato											
2.2.5.1	0,00	0,00	0,00	0,00	0,00	0,00	0,00	0,00	0,00	0,00	0,00
2.2.5.2	0,00	0,00	0,00	0,00	0,00	0,00	0,00	0,00	0,00	0,00	0,00
Tot.cat.	0,00	0,00	0,00	0,00	0,00	0,00	0,00	0,00	0,00	0,00	0,00
2.2 ENTRATE DERIVANTI DA TRASFERIMENTI IN CONTO CAPITALE											
2.2.6 Altre entrate in conto capitale											
2.2.6.1	0,00	0,00	0,00	0,00	0,00	0,00	0,00	0,00	0,00	0,00	0,00
Tot.cat.	0,00	0,00	0,00	0,00	0,00	0,00	0,00	0,00	0,00	0,00	0,00
2.3 ENTRATE DERIVANTI DA ACCENSIONI DI PRESTITI											
2.3.1 Assunzione di mutui											
2.3.1.1	0,00	0,00	0,00	0,00	0,00	0,00	0,00	0,00	0,00	0,00	0,00
Tot.cat.	0,00	0,00	0,00	0,00	0,00	0,00	0,00	0,00	0,00	0,00	0,00
2.3 ENTRATE DERIVANTI DA ACCENSIONI DI PRESTITI											
2.3.2 Assunzione di altri debiti finanziari											
2.3.2.1	0,00	0,00	0,00	0,00	0,00	0,00	0,00	0,00	0,00	0,00	0,00
2.3.2.2	0,00	0,00	0,00	0,00	0,00	0,00	0,00	0,00	0,00	0,00	0,00
Tot.cat.	0,00	0,00	0,00	0,00	0,00	0,00	0,00	0,00	0,00	0,00	0,00



Biblioteca Nazionale Centrale di Firenze
 Piazza Cavalleggieri 1/A 50122 FIRENZE (FI)



Rendiconto finanziario gestionale DPR 97/2003

Esercizio 2012 Data : 10/04/2013 Ora : 17:50 Pagina : A 7

CAPITOLO		GESTIONE DI COMPETENZA													
Capitolo Articolo	Denominazione	PREVISIONE					SOMME ACCERTATE					Differenze rispetto alle previsioni			
		4 Previsione Iniziale	5 Variazioni in +	6 Variazioni in -	7 (4+5-6) Definitive	8 Riscosse	9 (10-8) Rimaste da riscuotere	10 (8+9) Totali Accertati	11 (10-7) in più	12 (7-10) in meno					
2	3														
	Categoria 2.1.1	0,00	0,00	0,00	0,00	0,00	0,00	0,00	0,00	0,00	0,00	0,00	0,00	0,00	0,00
	Categoria 2.1.2	0,00	0,00	0,00	0,00	0,00	0,00	0,00	0,00	0,00	0,00	0,00	0,00	0,00	0,00
	Categoria 2.2.1	0,00	0,00	0,00	0,00	0,00	0,00	0,00	0,00	0,00	0,00	0,00	0,00	0,00	0,00
	Categoria 2.2.2	287.272,64	834.050,20	0,00	1.121.322,84	521.322,84	600.000,00	1.121.322,84	1.121.322,84	0,00	0,00	0,00	0,00	0,00	0,00
	Categoria 2.2.3	0,00	0,00	0,00	0,00	0,00	0,00	0,00	0,00	0,00	0,00	0,00	0,00	0,00	0,00
	Categoria 2.2.4	0,00	0,00	0,00	0,00	0,00	0,00	0,00	0,00	0,00	0,00	0,00	0,00	0,00	0,00
	Categoria 2.2.5	0,00	0,00	0,00	0,00	0,00	0,00	0,00	0,00	0,00	0,00	0,00	0,00	0,00	0,00
	Categoria 2.2.6	0,00	0,00	0,00	0,00	0,00	0,00	0,00	0,00	0,00	0,00	0,00	0,00	0,00	0,00
	Categoria 2.3.1	0,00	0,00	0,00	0,00	0,00	0,00	0,00	0,00	0,00	0,00	0,00	0,00	0,00	0,00
	Categoria 2.3.2	0,00	0,00	0,00	0,00	0,00	0,00	0,00	0,00	0,00	0,00	0,00	0,00	0,00	0,00
	Totale Titolo 2	287.272,64	834.050,20	0,00	1.121.322,84	521.322,84	600.000,00	1.121.322,84	1.121.322,84	0,00	0,00	0,00	0,00	0,00	0,00
4 - TITOLO 4 - PARTITE DI GIRO															
4.1 Entrate aventi natura di partite di giro															
4.1.1 Entrate aventi natura di partite di giro															
4.1.1.1	FONDO CASSA MINUTE SPESE	1.000,00	0,00	0,00	1.000,00	399,65	0,35	400,00	400,00	0,00	0,00	0,00	0,00	0,00	600,00
4.1.1.2	Ritenute erariali	0,00	14.564,92	0,00	14.564,92	8.247,30	0,00	8.247,30	8.247,30	0,00	0,00	0,00	0,00	0,00	6.317,62
4.1.1.3	Ritenute previdenziali e assistenziali	0,00	0,00	0,00	0,00	0,00	0,00	0,00	0,00	0,00	0,00	0,00	0,00	0,00	0,00
4.1.1.4	Trattenuie per conto di terzi	0,00	0,00	0,00	0,00	0,00	0,00	0,00	0,00	0,00	0,00	0,00	0,00	0,00	0,00
4.1.1.5	Ritenute diverse	0,00	0,00	0,00	0,00	0,00	0,00	0,00	0,00	0,00	0,00	0,00	0,00	0,00	0,00
4.1.1.6	Rimborsi di somme pagate per conto terzi	0,00	0,00	0,00	0,00	0,00	0,00	0,00	0,00	0,00	0,00	0,00	0,00	0,00	0,00
4.1.1.7	Partite in sospeso	0,00	0,00	0,00	0,00	0,00	0,00	0,00	0,00	0,00	0,00	0,00	0,00	0,00	0,00
	Totale Categoria 4.1.1	1.000,00	14.564,92	0,00	15.564,92	8.646,95	0,35	8.646,30	8.646,30	0,00	0,00	0,00	0,00	0,00	6.917,62

Handwritten signature or initials.


CAPITOLO		GESTIONE DI COMPETENZA											
Capitolo Articolo	Denominazione	PREVISIONE					SOMME ACCERTATE					Differenze rispetto alle previsioni	
		Previsione Iniziale 4	Variazioni in + 5	Variazioni in - 6	Definitive 7 (4+5-6)	Riscosse 8	Rimaste da riscuotere 9 (10-8)	Totale Accertati 10 (8+9)	in più 11 (10-7)	in meno 12 (7-10)			
3	Categoria 4.1.1	1.000,00	14.564,92	0,00	15.564,92	8.646,95	0,35	8.647,30	0,00	6.917,62			
	Totale Titolo 4	1.000,00	14.564,92	0,00	15.564,92	8.646,95	0,35	8.647,30	0,00	6.917,62			
	Riepilogo dei Titoli												
	Avanzo di Amministrazione	93.956,80	0,00	0,00	93.956,80	0,00	0,00	0,00	0,00	0,00	0,00	0,00	
	Fondo iniziale di cassa	0,00	0,00	0,00	0,00	0,00	0,00	0,00	0,00	0,00	0,00	0,00	
	Titolo 1	640.792,00	600.305,07	0,00	1.241.097,07	1.016.505,82	227.699,53	1.244.205,35	8.142,40	5.034,12			
	Titolo 2	287.272,64	834.050,20	0,00	1.121.322,84	521.322,84	600.000,00	1.121.322,84	0,00	0,00			
	Titolo 4	1.000,00	14.564,92	0,00	15.564,92	8.646,95	0,35	8.647,30	0,00	6.917,62			
	TOTALE	929.064,64	1.448.920,19	0,00	2.377.984,83	1.546.475,61	827.699,88	2.374.175,49	8.142,40	11.951,74			
	Avanzo di amministrazione utilizzato				87.862,40			62.661,48					
	TOTALE GENERALE	929.064,64	1.448.920,19	0,00	2.465.847,23	1.546.475,61	827.699,88	2.436.836,97	8.142,40	11.951,74			




Biblioteca Nazionale Centrale di Firenze
Piazza Cavalleggeri 1/A 50122 FIRENZE (FI)

Rendiconto finanziario gestionale DPR 97/2003
 Esercizio 2012 Data: 10/04/2013 Ora: 17:51 Pagina: B 8

Capitolo Articolo	GESTIONE DEI RESIDUI ATTIVI						GESTIONE DI CASSA			Totale dei residui attivi al termine esercizio	
	Residui inizio esercizio	Riscossi	Rimasti da Riscuotere	Totali	Variazioni		Previsioni	Riscossioni	Differenze rispetto alle previsioni		
					in più	in meno			in più		in meno
13	14	15	16 (17 - 15)	17 (15 + 16)	18 (17-14)	19 (14-17)	20	21	22 (21-20)	23 (20-21)	24 (9 + 16)
	664,86	664,86	0,00	664,86	0,00	0,00	16.229,78	9.311,81	0,00	6.917,97	0,35
Tot.itt.	664,86	664,86	0,00	664,86	0,00	0,00	16.229,78	9.311,81	0,00	6.917,97	0,35
	0,00	0,00	0,00	0,00	0,00	0,00	0,00	0,00	0,00	0,00	0,00
	0,00	0,00	0,00	0,00	0,00	0,00	1.520.675,57	1.520.675,57	0,00	0,00	0,00
	154.576,20	135.175,78	19.400,00	154.575,78	0,00	0,00	1.395.673,27	1.151.681,60	5.670,88	249.662,55	247.099,53
	0,00	0,00	0,00	0,00	0,00	0,00	1.121.322,84	521.322,84	0,00	600.000,00	600.000,00
	664,86	664,86	0,00	664,86	0,00	0,00	16.229,78	9.311,81	0,00	6.917,97	0,35
	155.241,06	135.840,64	19.400,00	155.240,64	0,00	0,42	2.533.225,89	1.682.316,25	5.670,88	856.580,52	847.099,88
	155.241,06	135.840,64	19.400,00	155.240,64	0,00	0,42	4.047.807,06	3.202.991,82	5.670,88	856.580,52	847.099,88
Tot.gen.	155.241,06	135.840,64	19.400,00	155.240,64	0,00	0,42	4.047.807,06	3.202.991,82	5.670,88	856.580,52	847.099,88



Biblioteca Nazionale Centrale di Firenze
 Piazza Cavalleggeri 1/A 50122 FIRENZE (FI)



Rendiconto finanziario gestionale DPR 97/2005
 Esercizio 2012 Data: 10/04/2013 Ora: 17:51 Pagina: B
 9

Capitolo Articolo	GESTIONE DEI RESIDUI PASSIVI				GESTIONE DI CASSA				Totale dei residui passivi al termine esercizio
	Residui inizio esercizio	Pagati	Rimasti da Pagare	Totali	Variazioni		Differenze rispetto alle previsioni		
13	14	15	16 (17 - 15)	17 (15 + 16)	in più	in meno	in più	in meno	24 (9 + 16)
					18 (17-14)	19 (14-17)	22 (21-20)	23 (20-21)	

Parte II - Spese

1 - TITOLO 1 - SPESE CORRENTI

1.1 FUNZIONAMENTO

1.1.1 Spese per gli organi dell'Ente

1.1.1.1	0,00	0,00	0,00	0,00	0,00	0,00	0,00	0,00	0,00	0,00
1.1.1.2	19.621,90	1.175,15	18.446,75	19.621,90	0,00	0,00	28.621,90	1.524,85	0,00	27.097,05
Tot.cat.	19.621,90	1.175,15	18.446,75	19.621,90	0,00	0,00	28.621,90	1.524,85	0,00	27.097,05

1.1 FUNZIONAMENTO

1.1.2 Oneri per il personale in attività di servizio

1.1.2.1	0,00	0,00	0,00	0,00	0,00	0,00	0,00	0,00	0,00	0,00
1.1.2.2	0,00	0,00	0,00	0,00	0,00	0,00	0,00	0,00	0,00	0,00
1.1.2.3	0,00	0,00	0,00	0,00	0,00	0,00	8.847,33	0,00	0,00	8.847,33
1.1.2.4	0,00	0,00	0,00	0,00	0,00	0,00	0,00	0,00	0,00	0,00
1.1.2.5	0,00	0,00	0,00	0,00	0,00	0,00	0,00	0,00	0,00	0,00
1.1.2.6	0,00	0,00	0,00	0,00	0,00	0,00	0,00	0,00	0,00	0,00

[Handwritten signature]




Biblioteca Nazionale Centrale di Firenze
Piazza Cavalleggeri 1/A 50122 FIRENZE (FI)

Rendiconto finanziario-gestionale DPR 97/2003
Esercizio 2012 Data : 10/04/2013 Ora : 17:50 Pagina : A 10

CAPITOLO		GESTIONE DI COMPETENZA												
Capitolo Articolo	Denominazione	PREVISIONE					SOMME IMPEGNATE					Differenze rispetto alle previsioni		
		Previsione Iniziale 4	Variazioni in + 5	Variazioni in - 6	Definitive 7 (4+5-6)	Pagate 8	Rimaste da pagare 9 (10-8)	Totali Impegnati 10 (8+9)	in più 11 (10-7)	in meno 12 (7-10)				
1.1.2.7	Oneri previdenziali e assistenziali a carico del dipendente (FONDI MINISTERO)	0,00	0,00	0,00	0,00	0,00	0,00	0,00	0,00	0,00	0,00	0,00	0,00	0,00
1.1.2.8	Ritenute erariali a carico del dipendente (FONDI MINISTERO)	0,00	0,00	0,00	0,00	0,00	0,00	0,00	0,00	0,00	0,00	0,00	0,00	0,00
1.1.2.9	Altre Indennità	0,00	0,00	0,00	0,00	0,00	0,00	0,00	0,00	0,00	0,00	0,00	0,00	0,00
1.1.2.10	Corsi di formazione e aggiornamento per il personale	0,00	0,00	0,00	0,00	0,00	0,00	0,00	0,00	0,00	0,00	0,00	0,00	0,00
1.1.2.11	Buoni pasto (FONDI MINISTERO)	0,00	0,00	0,00	0,00	0,00	0,00	0,00	0,00	0,00	0,00	0,00	0,00	0,00
	Totale Categoria 1.1.2	0,00	8.847,33	0,00	8.847,33	0,00	8.847,33	0,00	8.847,33	0,00	8.847,33	0,00	0,00	0,00
1.1	FUNZIONAMENTO													
1.1.3	Spese per l'acquisto di beni di consumo													
1.1.3.1	Acquisto di carta, cancelleria, stampati ed altro materiale di cancelleria	4.000,00	1.753,19	0,00	5.753,19	5.356,17	396,87	5.753,04	0,00	0,00	0,00	0,00	0,00	0,15
1.1.3.2	Acquisto di libri, riviste, giornali ed altre pubblicazioni periodiche	0,00	0,00	0,00	0,00	0,00	0,00	0,00	0,00	0,00	0,00	0,00	0,00	0,00
1.1.3.3	Acquisto divise	0,00	0,00	0,00	0,00	0,00	0,00	0,00	0,00	0,00	0,00	0,00	0,00	0,00
1.1.3.4	Acquisto di altro materiale di consumo	5.500,00	0,00	2.421,97	3.078,03	2.182,18	892,86	3.075,04	0,00	0,00	0,00	0,00	0,00	2,99
1.1.3.5	Acquisto di carburanti	0,00	0,00	0,00	0,00	0,00	0,00	0,00	0,00	0,00	0,00	0,00	0,00	0,00
1.1.3.6	Acquisto di combustibile per la climatizzazione	0,00	0,00	0,00	0,00	0,00	0,00	0,00	0,00	0,00	0,00	0,00	0,00	0,00
1.1.3.7	Spese di rappresentanza	0,00	0,00	0,00	0,00	0,00	0,00	0,00	0,00	0,00	0,00	0,00	0,00	0,00
1.1.3.8	Acquisto materiale igienico sanitario - Convenzione Consip	7.325,00	23.754,00	0,00	31.079,00	22.589,22	8.489,78	31.079,00	0,00	0,00	0,00	0,00	0,00	0,00
	Totale Categoria 1.1.3	16.825,00	25.507,19	2.421,97	39.910,22	30.127,57	9.779,51	39.907,08	0,00	0,00	0,00	0,00	0,00	3,14

Rel


Biblioteca Nazionale Centrale di Firenze
Piazza Cavalleggeri 1/A 50122 FIRENZE (FI)



Reddito finanziario gestionale D.P.R. 07/2003
 Esercizio 2012 Data : 10/04/2013 Ora : 17:51 Pagina : B 10

Capitolo Articolo	GESTIONE DEI RESIDUI PASSIVI				GESTIONE DI CASSA				Totale dei residui passivi al termine esercizio	
	Residui inizio esercizio	Pagati	Rimasti da Pagare	Totali	Variazioni	Previsioni	Pagamenti	Differenze rispetto alle previsioni		
					in più	in meno	in più	in meno		
1.1.2.7	0,00	0,00	0,00	17 (15 + 16)	18 (17-14)	19 (14-17)	20	21	23 (20-21)	24 (9 + 16)
1.1.2.8	0,00	0,00	0,00	0,00	0,00	0,00	0,00	0,00	0,00	0,00
1.1.2.9	0,00	0,00	0,00	0,00	0,00	0,00	0,00	0,00	0,00	0,00
1.1.2.10	0,00	0,00	0,00	0,00	0,00	0,00	0,00	0,00	0,00	0,00
1.1.2.11	0,00	0,00	0,00	0,00	0,00	0,00	0,00	0,00	0,00	0,00
Tot.cat.	0,00	0,00	0,00	0,00	0,00	0,00	8.847,33	0,00	8.847,33	8.847,33
1.1 FUNZIONAMENTO										
1.1.3 Spese per l'acquisto di beni di consumo										
1.1.3.1	683,16	683,16	0,00	683,16	0,00	0,00	6.436,35	6.039,33	0,00	397,02
1.1.3.2	0,00	0,00	0,00	0,00	0,00	0,00	0,00	0,00	0,00	0,00
1.1.3.3	0,00	0,00	0,00	0,00	0,00	0,00	0,00	0,00	0,00	0,00
1.1.3.4	0,00	0,00	0,00	0,00	0,00	0,00	3.078,03	2.182,18	0,00	895,85
1.1.3.5	0,00	0,00	0,00	0,00	0,00	0,00	0,00	0,00	0,00	0,00
1.1.3.6	0,00	0,00	0,00	0,00	0,00	0,00	0,00	0,00	0,00	0,00
1.1.3.7	0,00	0,00	0,00	0,00	0,00	0,00	0,00	0,00	0,00	0,00
1.1.3.8	7.395,60	7.395,60	0,00	7.395,60	0,00	0,00	38.474,60	29.984,82	0,00	8.489,78
Tot.cat.	8.078,76	8.078,76	0,00	8.078,76	0,00	0,00	47.988,98	38.206,33	0,00	9.782,65
										9.779,51

Biblioteca Nazionale Centrale di Firenze
Piazza Cavalleggeri 1/A 50122 FIRENZE (FI)



Rendiconto finanziario gestionale DPR 07/2003
 Esercizio 2012 Data : 10/04/2013 Ora : 17:50 Pagina : A
 11

Capitolo Articolo	Denominazione	PREVISIONE					SOMME IMPEGNATE					Differenze rispetto alle previsioni				
		Previsione Iniziale	Variazioni in +	Variazioni in -	Definitive	Pagate	Rimaste da pagare	Totale Impegnate	in più	in meno	11 (10 - 7)	12 (7 - 10)				
		4	5	6	7 (4+5-6)	8	9 (10-8)	10 (8 + 9)								
CAPITOLO																
GESTIONE DI COMPETENZA																
2	3															
	1.1	FUNZIONAMENTO														
	1.1.4	Spese per servizi														
1.1.4.1		Stampa rilegatura e grafica	0,00	0,00	0,00	0,00	0,00	0,00	0,00	0,00	0,00	0,00	0,00	0,00		
1.1.4.2		Servizi automobilistici per trasporto collezioni periodici da e per FBV	1.000,00	0,00	214,50	785,50	785,50	785,50	0,00	785,50	0,00	785,50	0,00	0,00		
1.1.4.3		Manutenzione SW applicativo SBN e BNCF;	4.000,00	138.398,66	0,00	142.398,66	62.585,22	79.766,57	142.351,79	0,00	46,87					
1.1.4.4		Manutenzione HW Server	3.800,00	0,00	3.000,00	800,00	194,80	577,17	771,97	0,00	28,03					
1.1.4.5		Spese di catalogazione, inventariazione e censimento	0,00	0,00	0,00	0,00	0,00	0,00	0,00	0,00	0,00	0,00	0,00	0,00		
1.1.4.6		Consulenza giuridico - amministrativa	0,00	0,00	0,00	0,00	0,00	0,00	0,00	0,00	0,00	0,00	0,00	0,00		
1.1.4.7		Consulenza tecnico - scientifica	0,00	0,00	0,00	0,00	0,00	0,00	0,00	0,00	0,00	0,00	0,00	0,00		
1.1.4.8		Spese di manutenzione spazi verdi biblioteca	0,00	0,00	0,00	0,00	0,00	0,00	0,00	0,00	0,00	0,00	0,00	0,00		
1.1.4.9		Consulenza informatica	0,00	0,00	0,00	0,00	0,00	0,00	0,00	0,00	0,00	0,00	0,00	0,00		
1.1.4.10		Altra consulenza - Sistema Qualità ISO 9001	0,00	0,00	0,00	0,00	0,00	0,00	0,00	0,00	0,00	0,00	0,00	0,00		
1.1.4.11		sorveglianza e custodia	5.200,00	0,00	5.200,00	0,00	0,00	0,00	0,00	0,00	0,00	0,00	0,00	0,00		
1.1.4.12		Manifestazioni culturali (congressi, convegni, mostre, ecc) -	0,00	0,00	0,00	0,00	0,00	0,00	0,00	0,00	0,00	0,00	0,00	0,00		
1.1.4.13		Spese per pubblicità e promozione	0,00	0,00	0,00	0,00	0,00	0,00	0,00	0,00	0,00	0,00	0,00	0,00		
1.1.4.14		Pubblicazione bandi di gara	0,00	0,00	0,00	0,00	0,00	0,00	0,00	0,00	0,00	0,00	0,00	0,00		
1.1.4.15		Premi di assicurazione	0,00	3.300,00	0,00	3.300,00	0,00	3.300,00	0,00	3.300,00	0,00	3.300,00	0,00	0,00		
1.1.4.16		Utensile acqua e servizi di spurgo fosse biologiche	8.000,00	7.000,00	0,00	15.000,00	13.962,49	6.029,56	19.992,05	4.992,05						

[Handwritten signature]

Biblioteca Nazionale Centrale di Firenze
Piazza Cavalleggeri I/A 50122 FIRENZE (FI)




Rendiconto finanziario gestionale DPR 97/2003
 Esercizio 2012
 Data: 10/04/2013
 Ora: 17:51
 Pagina: B
 11

Capitolo Articolo	GESTIONE DEI RENDICONTI PASSIVI						GESTIONE DI CASSA				Totale dei residui passivi al termine esercizio	
	Residui inizio esercizio	Pagati	Rimasti da Pagare	Variazioni		Totali	Pagamenti	Differenze rispetto alle previsioni		in meno		
				in più	in meno			in più	in meno			
13	14	15	16 (17 - 15)	18 (17-14)	19 (14-17)	17 (15 + 16)	20	21	22 (21-20)	23 (20-21)	24 (9 + 16)	
1.1 FUNZIONAMENTO												
1.1.4 Spese per servizi												
1.1.4.1	0,00	0,00	0,00	0,00	0,00	0,00	0,00	0,00	0,00	0,00	0,00	0,00
1.1.4.2	499,96	499,96	0,00	499,96	0,00	499,96	1.285,46	1.285,46	0,00	0,00	0,00	0,00
1.1.4.3	6.000,00	6.000,00	0,00	6.000,00	0,00	6.000,00	148.398,66	68.585,22	0,00	79.813,44	0,00	79.766,57
1.1.4.4	0,00	0,00	0,00	0,00	0,00	0,00	800,00	194,80	0,00	605,20	0,00	577,17
1.1.4.5	0,00	0,00	0,00	0,00	0,00	0,00	0,00	0,00	0,00	0,00	0,00	0,00
1.1.4.6	0,00	0,00	0,00	0,00	0,00	0,00	0,00	0,00	0,00	0,00	0,00	0,00
1.1.4.7	0,00	0,00	0,00	0,00	0,00	0,00	0,00	0,00	0,00	0,00	0,00	0,00
1.1.4.8	0,00	0,00	0,00	0,00	0,00	0,00	0,00	0,00	0,00	0,00	0,00	0,00
1.1.4.9	0,00	0,00	0,00	0,00	0,00	0,00	0,00	0,00	0,00	0,00	0,00	0,00
1.1.4.10	2.938,00	2.938,00	0,00	2.938,00	0,00	2.938,00	2.938,00	2.938,00	0,00	0,00	0,00	0,00
1.1.4.11	885,17	885,17	0,00	885,17	0,00	885,17	885,17	885,17	0,00	0,00	0,00	0,00
1.1.4.12	28.294,73	28.229,39	0,00	28.229,39	0,00	28.229,39	28.294,73	28.229,39	0,00	65,34	0,00	0,00
1.1.4.13	0,00	0,00	0,00	0,00	0,00	0,00	0,00	0,00	0,00	0,00	0,00	0,00
1.1.4.14	0,00	0,00	0,00	0,00	0,00	0,00	0,00	0,00	0,00	0,00	0,00	0,00
1.1.4.15	0,00	0,00	0,00	0,00	0,00	0,00	3.300,00	0,00	0,00	3.300,00	0,00	3.300,00
1.1.4.16	1.481,11	1.481,11	0,00	1.481,11	0,00	1.481,11	16.481,11	15.443,60	0,00	1.037,51	0,00	6.029,56

Handwritten signature or initials.

Biblioteca Nazionale Centrale di Firenze
Piazza Cavalleggeri 1/A 50122 FIRENZE (FI)




Rendiconto finanziario gestionale DPR 97/2003

Esercizio 2012 Data : 10/04/2013 Ora : 17:50 Pagina : A 12

CAPITOLO		GESTIONE DI COMPETENZA											
Capitolo Articolo	Denominazione	PREVISIONE					SOMME IMPEGNATE					Differenze rispetto alle previsioni	
		Previsione Iniziale	Variazioni in +	Variazioni in -	Definitive	Pagate	Rimaste da pagare	Totali Impegnati	in più	in meno			
2	3	4	5	6	7 (4+5-6)	8	9 (10-8)	10 (8+9)	11 (10 - 7)	12 (7 - 10)			
1.1.4.17	utenze energia elettrica	139.800,00	89.008,00	0,00	228.808,00	189.686,73	37.599,21	227.085,94	0,00	1.722,06			
1.1.4.18	Utenze gas per riscaldamento	100.000,00	57.962,35	0,00	157.962,35	91.393,19	56.368,20	147.761,39	0,00	10.200,96			
1.1.4.19	Utenze per asporto rifiuti	0,00	91.136,00	0,00	91.136,00	60.487,75	30.243,88	90.731,63	0,00	404,37			
1.1.4.20	utenze telefonia (fissa - reti di trasmissione - canoni per collegamenti telematici)	29.544,00	4.000,00	0,00	33.544,00	27.095,67	4.194,54	31.290,21	0,00	2.253,79			
1.1.4.21	Spese postali e telegrafiche	0,00	1.750,00	0,00	1.750,00	213,07	0,00	213,07	0,00	1.536,93			
1.1.4.22	Spese di manutenzione fotocopiatrici	500,00	0,00	500,00	0,00	0,00	0,00	0,00	0,00	0,00			
1.1.4.23	Spese relative a PROGETTO Europeo ENRICH	0,00	0,00	0,00	0,00	0,00	0,00	0,00	0,00	0,00			
1.1.4.24	Servizi di facchinaggio	0,00	6.000,00	0,00	6.000,00	0,00	5.875,57	5.875,57	0,00	124,43			
1.1.4.25	PROGETTO di digitalizzazione EUROPEANA	94.870,00	0,00	94.870,00	0,00	0,00	0,00	0,00	0,00	0,00			
1.1.4.26	Spese per Convenzione CONSIP servizi di sanificazione e pulizia	56.140,00	169.241,00	0,00	225.381,00	163.141,33	62.239,67	225.381,00	0,00	0,00			
1.1.4.27	Servizi externalizzati di ausilio ai servizi al pubblico	0,00	0,00	0,00	0,00	0,00	0,00	0,00	0,00	0,00			
1.1.4.28	Spese per manutenzioni ordinarie ex art. 2, comma 618, L. 244/2007 e s.m.i.	100.000,00	3.500,00	0,00	103.500,00	77.020,46	26.228,04	103.248,50	0,00	251,50			
1.1.4.29	Visite di controllo obbligatorie del personale di cui all'art. 41 D.lgs. 81/2009	2.970,00	11.972,00	0,00	14.942,00	0,00	14.942,00	14.942,00	0,00	0,00			
1.1.4.30	Progetto Nuovo Soggettario fase 9 finanziato da Fondazione CA.RIFL.	0,00	0,00	0,00	0,00	0,00	0,00	0,00	0,00	0,00			
1.1.4.31	Accertamenti sanitari obbligatori	0,00	14.967,46	0,00	14.967,46	5.423,28	7.967,11	13.390,39	0,00	1.577,07			
Totale Categoria 1.1.4		545.824,00	598.235,47	103.784,50	1.040.274,97	691.989,49	335.131,52	1.027.121,01	4.992,05	18.146,01			

Handwritten signature or initials.



Biblioteca Nazionale Centrale di Firenze
 Piazza Cavalleggieri 1/A 50122 FIRENZE (FI)


Rendiconto finanziario gestionale DPR 97/2003
 Esercizio 2012 Data: 10/04/2013 Ora: 17:51 Pagina: B 12

Capitolo Articolo	GESTIONE DEI RESIDUI PASSIVI										Totale dei residui passivi al termine esercizio
	GESTIONE DI CASSA				Variazioni		Previsioni	Pagamenti	Differenze rispetto alle previsioni		
	Residui inizio esercizio	Pagati	Rimasti da Pagare	Totali	in più	in meno			in più	in meno	
14	15	16 (17 - 15)	17 (15 + 16)	18 (17-14)	19 (14-17)	20	21	22 (21-20)	23 (20-21)	24 (9 + 16)	
1.1.4.17	19.116,66	19.116,66	0,00	19.116,66	0,00	0,00	247.924,66	208.803,39	0,00	39.121,27	37.399,21
1.1.4.18	39.261,01	39.261,01	0,00	39.261,01	0,00	0,00	197.223,36	130.654,20	0,00	66.569,16	56.368,20
1.1.4.19	0,00	0,00	0,00	0,00	0,00	0,00	91.136,00	60.487,75	0,00	30.648,25	30.243,88
1.1.4.20	11.685,06	10.629,14	0,00	10.629,14	0,00	1.055,92	45.229,06	37.724,81	0,00	7.504,25	4.194,54
1.1.4.21	345,19	345,19	0,00	345,19	0,00	0,00	2.095,19	558,26	0,00	1.536,93	0,00
1.1.4.22	0,00	0,00	0,00	0,00	0,00	0,00	0,00	0,00	0,00	0,00	0,00
1.1.4.23	0,00	0,00	0,00	0,00	0,00	0,00	0,00	0,00	0,00	0,00	0,00
1.1.4.24	7.080,00	0,00	7.080,00	7.080,00	0,00	0,00	13.080,00	0,00	0,00	13.080,00	12.955,57
1.1.4.25	44.686,84	360,60	44.326,24	44.686,84	0,00	0,00	44.686,84	360,60	0,00	44.326,24	44.326,24
1.1.4.26	55.401,21	55.401,21	0,00	55.401,21	0,00	0,00	280.782,21	218.542,54	0,00	62.239,67	62.239,67
1.1.4.27	13.550,77	13.550,77	0,00	13.550,77	0,00	0,00	13.550,77	13.550,77	0,00	0,00	0,00
1.1.4.28	111.056,09	62.393,47	39.622,44	102.015,91	0,00	9.040,18	214.556,09	139.413,93	0,00	75.142,16	65.850,48
1.1.4.29	3.047,46	3.047,46	0,00	3.047,46	0,00	0,00	17.989,46	3.047,46	0,00	14.942,00	14.942,00
1.1.4.30	30,00	30,00	0,00	30,00	0,00	0,00	30,00	30,00	0,00	0,00	0,00
1.1.4.31	0,00	0,00	0,00	0,00	0,00	0,00	14.967,46	5.423,28	0,00	9.544,18	7.967,11
Tot. cat.	345.559,26	244.169,14	91.028,68	335.197,82	0,00	10.161,44	1.385.634,23	936.158,63	0,00	449.475,60	426.160,20

Handwritten signature or initials.

Rendiconto finanziario gestionale DPR 97/2003

Esercizio	Data :	Ora :	Pagina : A
2012	10/04/2013	17:50	13



Biblioteca Nazionale Centrale di Firenze
Piazza Cavalleggieri 1/A 50122 FIRENZE (FI)

Capitolo Articolo	Denominazione	GESTIONE DI COMPETENZA									
		PREVISIONE					SOMME IMPEGNATE				
		Previsione Iniziale	Variazioni in +	Variazioni in -	Definitive	Pagate	Rimaste da pagare	Totali Impegnati	Differenze rispetto alle previsioni in più	in meno	
4	5	6	7 (4+5-6)	8	9 (10-8)	10 (8+9)	11 (10-7)	12 (7-10)			
1.1 FUNZIONAMENTO											
1.1.5 Spese per godimento di beni di terzi											
1.1.5.1	Noleggio di mobili, arredi	315,00	847,94	0,00	1.162,94	328,44	834,50	1.162,94	0,00	0,00	0,00
1.1.5.2	Noleggio automezzi	0,00	0,00	0,00	0,00	0,00	0,00	0,00	0,00	0,00	0,00
Totale Categoria 1.1.5		315,00	847,94	0,00	1.162,94	328,44	834,50	1.162,94	0,00	0,00	0,00
1.2 INTERVENTI DIVERSI											
1.2.1 Uscite per prestazioni istituzionali											
1.2.1.1	Materiali per attività istituzionali	0,00	14.553,78	0,00	14.553,78	9.165,77	5.386,14	14.551,91	0,00	0,00	1,87
1.2.1.2	Servizi per attività istituzionali	0,00	146.320,00	0,00	146.320,00	15.290,02	130.437,08	145.727,10	0,00	0,00	592,90
Totale Categoria 1.2.1		0,00	160.873,78	0,00	160.873,78	24.455,79	135.823,22	160.279,01	0,00	0,00	594,77
1.2 INTERVENTI DIVERSI											
1.2.2 Oneri finanziari											
1.2.2.1	SPESA TENUTA CONTO PRESSO TESORIERE E COMMISSIONI BANCARIE	2.700,00	0,00	0,00	2.700,00	39,68	2.660,32	2.700,00	0,00	0,00	0,00
1.2.2.2	Quota condominio locali Via Tripoli	1.368,00	2.000,00	0,00	3.368,00	0,00	3.368,00	3.368,00	0,00	0,00	0,00
1.2.2.3	Spese di chiusura conto corrente ed home banking Istituto C.A.R.L.F.I	0,00	0,00	0,00	0,00	0,00	0,00	0,00	0,00	0,00	0,00
Totale Categoria 1.2.2		4.068,00	2.000,00	0,00	6.068,00	39,68	6.028,32	6.068,00	0,00	0,00	0,00
1.2 INTERVENTI DIVERSI											
1.2.3 Oneri tributari											
1.2.3.1	Oneri Tributari - a carico dell'Ente IRCAP su Competenze accessorie	0,00	0,00	0,00	0,00	0,00	0,00	0,00	0,00	0,00	0,00

Biblioteca Nazionale Centrale di Firenze
Piazza Cavalleggeri 1/A 50122 FIRENZE (FI)



Rendiconto finanziario gestione DPR 97/2003
 Esercizio 2012 Data : 10/04/2013 Ora : 17:51 Pagina : B 13

		GESTIONE DEI RESIDUI PASSIVI				GESTIONE DI CASSA				Totale dei residui passivi al termine esercizio	
Capitolo Articolato	Residui inizio esercizio	Pagati	Rimasti da Pagare	Totale	Variazioni in più	in meno	Previsioni	Pagamenti	Differenze rispetto alle previsioni in più		in meno
13	14	15	16 (17 - 15)	17 (15 + 16)	18 (17-14)	19 (14-17)	20	21	22 (21-20)	23 (20-21)	24 (9 + 16)
1.1 FUNZIONAMENTO											
1.1.5 Spese per godimento di beni di terzi											
1.1.5.1	0,00	0,00	0,00	0,00	0,00	0,00	1.162,94	328,44	0,00	834,50	834,50
1.1.5.2	0,00	0,00	0,00	0,00	0,00	0,00	0,00	0,00	0,00	0,00	0,00
Tot.cat.	0,00	0,00	0,00	0,00	0,00	0,00	1.162,94	328,44	0,00	834,50	834,50
1.2 INTERVENTI DIVERSI											
1.2.1 Uscite per prestazioni istituzionali											
1.2.1.1	0,00	0,00	0,00	0,00	0,00	0,00	14.553,78	9.165,77	0,00	5.388,01	5.386,14
1.2.1.2	0,00	0,00	0,00	0,00	0,00	0,00	146.320,00	15.290,02	0,00	131.029,98	130.437,08
Tot.cat.	0,00	0,00	0,00	0,00	0,00	0,00	160.873,78	24.455,79	0,00	136.417,99	135.823,22
1.2 INTERVENTI DIVERSI											
1.2.2 Oneri finanziari											
1.2.2.1	5.200,00	25,20	5.174,80	5.200,00	0,00	0,00	7.900,00	64,88	0,00	7.835,12	7.835,12
1.2.2.2	714,80	0,00	714,80	714,80	0,00	0,00	4.082,80	0,00	0,00	4.082,80	4.082,80
1.2.2.3	0,00	0,00	0,00	0,00	0,00	0,00	0,00	0,00	0,00	0,00	0,00
Tot.cat.	5.914,80	25,20	5.889,60	5.914,80	0,00	0,00	11.982,80	64,88	0,00	11.917,92	11.917,92
1.2 INTERVENTI DIVERSI											
1.2.3 Oneri tributari											
1.2.3.1	0,00	0,00	0,00	0,00	0,00	0,00	0,00	0,00	0,00	0,00	0,00

Handwritten signature or initials.

Biblioteca Nazionale Centrale di Firenze
Piazza Cavalleggeri 1/A 50122 FIRENZE (FI)

Rendiconto finanziario gestionale DPR 97/2003

Esercizio 2012 Data : 10/04/2013 Ora : 17:50 Pagina : A 14

CAPITOLO		GESTIONE DI COMPETENZA									
Capitolo Articolo	Denominazione	PREVISIONE					SOMME IMPEGNATE			Differenze rispetto alle previsioni	
		Previsione Iniziale 4	Variazioni in + 5	Variazioni in - 6	Definitive 7 (4+5-6)	Pagate 8	Rimaste da pagare 9 (10-8)	Totali Impegnati 10 (8+9)	in più 11 (10-7)	in meno 12 (7-10)	
1.2.3.2	IMPOSTE, TASSE, CONCESSIONI GOVERNATIVE, QUOTE ASSOCIATIVE	56.136,00	0,00	55.989,00	147,00	147,00	0,00	147,00	0,00	0,00	0,00
1.2.3.3	Quote associative: Organismi internazionali (IFLA, CERL, CENL) Iscrizione ordine giornalisti Direttore	100,00	1.000,00	0,00	1.100,00	1.095,00	0,00	1.095,00	0,00	0,00	5,00
Totale Categoria 1.2.3		56.236,00	1.000,00	55.989,00	1.247,00	1.242,00	0,00	1.242,00	0,00	0,00	5,00
1.2 INTERVENTI DIVERSI											
1.2.4	Poste correttive e compensative di entrate correnti										
1.2.4.1	Recuperi e rimborsi diversi	0,00	10.100,00	0,00	10.100,00	48,01	14.412,39	14.460,40	4.360,40	0,00	0,00
Totale Categoria 1.2.4		0,00	10.100,00	0,00	10.100,00	48,01	14.412,39	14.460,40	4.360,40	0,00	0,00
1.2 INTERVENTI DIVERSI											
1.2.5	Spese non classificabili in altre voci										
1.2.5.1	FONDO DI RISERVA	7.524,00	6.423,00	0,00	13.947,00	0,00	0,00	0,00	0,00	0,00	13.947,00
1.2.5.2	FONDO DI RISERVA PER MAGGIORAZIONE DI SPESA	0,00	0,00	0,00	0,00	0,00	0,00	0,00	0,00	0,00	0,00
Totale Categoria 1.2.5		7.524,00	6.423,00	0,00	13.947,00	0,00	0,00	0,00	0,00	0,00	13.947,00



Biblioteca Nazionale Centrale di Firenze
Piazza Cavalleggeri 1/A 50122 FIRENZE (FI)

Rendiconto finanziario gestionale DPR 97/2003

Esercizio 2012 Data : 10/04/2013 Ora : 17:51 Pagina : B 14

GESTIONE DEI RESIDUI PASSIVI				GESTIONE DI CASSA				Totale dei residui passivi al termine esercizio		
Capitolo Articolato	Residui inizio esercizio	Pagati	Rimasti da Pagare	Totali	Variazioni	Previsioni	Pagamenti		Differenze rispetto alle previsioni	
					in più	in meno		in più	in meno	
					18 (17-14)	19 (14-17)		22 (21-20)	23 (20-21)	
1.2.3.2	33.043,89	33.043,89	0,00	33.043,89	0,00	0,00	33.190,89	0,00	0,00	24 (9 + 16)
1.2.3.3	0,00	0,00	0,00	0,00	0,00	0,00	1.100,00	0,00	5,00	
Tot.cat.	33.043,89	33.043,89	0,00	33.043,89	0,00	0,00	34.290,89	0,00	5,00	0,00
1.2 INTERVENTI DIVERSI										
1.2.4 Poste correttive e compensative di entrate correnti										
1.2.4.1	0,00	0,00	0,00	0,00	0,00	0,00	10.100,00	0,00	10.051,99	14.412,39
Tot.cat.	0,00	0,00	0,00	0,00	0,00	0,00	10.100,00	0,00	10.051,99	14.412,39
1.2 INTERVENTI DIVERSI										
1.2.5 Spese non classificabili in altre voci										
1.2.5.1	0,00	0,00	0,00	0,00	0,00	0,00	13.947,00	0,00	13.947,00	0,00
1.2.5.2	0,00	0,00	0,00	0,00	0,00	0,00	0,00	0,00	0,00	0,00
Tot.cat.	0,00	0,00	0,00	0,00	0,00	0,00	13.947,00	0,00	13.947,00	0,00



CAPITOLO		GESTIONE DI COMPETENZA											
Capitolo Articolo	Denominazione	PREVISIONE					SOMME IMPEGNATE					Differenze rispetto alle previsioni	
		Previsione Iniziale	Variazioni in +	Variazioni in -	Definitive	Pagate	Rimaste da pagare	Totali Impegnati	in più	in meno			
2	3	4	5	6	7 (4+5-6)	8	9 (10-8)	10 (8+9)	11 (10-7)	12 (7-10)			
	Categoria 1.1.1	10.000,00	0,00	1.000,00	9.000,00	349,70	8.650,30	9.000,00	0,00	0,00			
	Categoria 1.1.2	0,00	8.847,33	0,00	8.847,33	0,00	8.847,33	8.847,33	0,00	0,00			
	Categoria 1.1.3	16.825,00	25.507,19	2.421,97	39.910,22	30.127,57	9.779,51	39.907,08	0,00	3,14			
	Categoria 1.1.4	545.824,00	598.235,47	103.784,50	1.040.274,97	691.989,49	335.131,52	1.027.121,01	4.992,05	18.146,01			
	Categoria 1.1.5	315,00	847,94	0,00	1.162,94	328,44	834,50	1.162,94	0,00	0,00			
	Categoria 1.2.1	0,00	160.873,78	0,00	160.873,78	24.455,79	135.823,22	160.279,01	0,00	594,77			
	Categoria 1.2.2	4.068,00	2.000,00	0,00	6.068,00	39,68	6.028,32	6.068,00	0,00	0,00			
	Categoria 1.2.3	56.236,00	1.000,00	55.989,00	1.247,00	1.242,00	0,00	1.242,00	0,00	5,00			
	Categoria 1.2.4	0,00	10.100,00	0,00	10.100,00	48,01	14.412,39	14.460,40	4.360,40	0,00			
	Categoria 1.2.5	7.524,00	6.423,00	0,00	13.947,00	0,00	0,00	0,00	0,00	13.947,00			
	Totale Titolo 1	640.792,00	813.834,71	163.195,47	1.291.431,24	748.580,68	519.507,09	1.268.087,77	9.352,45	32.695,92			

2 - TITOLO 2 - SPESE IN CONTO CAPITALE

2.1 INVESTIMENTI

2.1.1 Acquisizione di beni di uso durevole ed opere immobiliari


2.1.1.1	Acquisizione beni di valore culturale (opere in continuazione, periodici, monografia, editoria elettronica)	100.000,00	40.012,01	0,00	140.012,01	138.931,72	2.989,83	141.921,55	1.909,54	0,00
2.1.1.2	Adeguamenti per la sicurezza di cui al D.lgs. 81/08	0,00	6.453,82	0,00	6.453,82	4.851,50	1.584,49	6.435,99	0,00	17,83
2.1.1.3	Interventi di tutela in adempimento di disposizioni normative obbligatorie	0,00	204.050,20	0,00	204.050,20	157.954,89	46.095,31	204.050,20	0,00	0,00
	Totale Categoria 2.1.1	100.000,00	250.516,03	0,00	350.516,03	301.738,11	50.669,63	352.407,74	1.909,54	17,83

INVESTIMENTI

Acquisizione di immobilizzazioni tecniche



Biblioteca Nazionale Centrale di Firenze
Piazza Cavalleggeri 1/A 50122 FIRENZE (FI)



Rendiconto finanziario gestionale DPR 97/2005
Esercizio 2012
Data: 10/04/2013
Ora: 17:51
Pagina: B 15


Capitolo Articolo	GESTIONE DI CASSA										Totale dei residui passivi al termine esercizio
	GESTIONE DEI RESIDUI					GESTIONE DI CASSA					
	Residui inizio esercizio	Pagati	Rimasti da Pagare	Totali	Variazioni		Previsioni	Pagamenti	Differenze rispetto alle previsioni		
14	15	16 (17 - 15)	17 (15 + 16)	18 (17-14)	19 (14-17)	20	21	22 (21-20)	23 (20-21)	24 (9 + 16)	
13	19.621,90	1.175,15	18.446,75	19.621,90	0,00	0,00	28.621,90	1.524,85	0,00	27.097,05	27.097,05
	0,00	0,00	0,00	0,00	0,00	0,00	8.847,33	0,00	0,00	8.847,33	8.847,33
	8.078,76	8.078,76	0,00	8.078,76	0,00	0,00	47.988,98	38.206,33	0,00	9.782,65	9.779,51
	345.359,26	244.169,14	91.028,68	335.197,82	0,00	10.161,44	1.385.634,23	936.158,63	0,00	449.475,60	426.160,20
	0,00	0,00	0,00	0,00	0,00	0,00	1.162,94	328,44	0,00	834,50	834,50
	0,00	0,00	0,00	0,00	0,00	0,00	1.608,73,78	24.455,79	0,00	136.417,99	135.823,22
	5.914,80	25,20	5.889,60	5.914,80	0,00	0,00	11.982,80	64,88	0,00	11.917,92	11.917,92
	33.043,89	33.043,89	0,00	33.043,89	0,00	0,00	34.290,89	34.285,89	0,00	5,00	0,00
	0,00	0,00	0,00	0,00	0,00	0,00	10.100,00	48,01	0,00	10.051,99	14.412,39
	0,00	0,00	0,00	0,00	0,00	0,00	13.947,00	0,00	0,00	13.947,00	0,00
Tot.fitt.	412.018,61	286.492,14	115.365,03	401.857,17	0,00	10.161,44	1.703.449,85	1.035.072,82	0,00	668.377,03	634.872,12

2 - TITOLO 2 - SPESE IN CONTO CAPITALE

2.1	INVESTIMENTI											
2.1.1	Acquisizione di beni di uso durevole ed opere immobiliari											
2.1.1.1		0,00	0,00	0,00	0,00	0,00	140.012,01	138.931,72	0,00	1.080,29	2.989,83	
2.1.1.2		4.002,42	0,00	4.002,42	4.002,42	0,00	10.456,24	4.851,50	0,00	5.604,74	5.586,91	
2.1.1.3		29.213,40	29.213,38	0,00	29.213,38	0,00	233.263,60	187.168,27	0,00	46.095,33	46.095,31	
Tot.cat.		33.215,82	29.213,38	4.002,42	33.215,80	0,00	383.731,85	330.951,49	0,00	52.780,36	54.672,05	
2.1	INVESTIMENTI											
2.1.2	Acquisizione di immobilizzazioni tecniche											

see

Biblioteca Nazionale Centrale di Firenze
Piazza Cavalleggeri 1/A 50122 FIRENZE (FI)



Reddito finanziario gestibile DPR 97/2103
 Esercizio 2012 Data : 10/04/2013 Ora : 17:50 Pagina : A 16

CAPITOLO		GESTIONE DI COMPETENZA											
Capitolo Articolo	Denominazione	PREVISIONE					SOMME IMPEGNATE					Differenze rispetto alle previsioni	
		Previsione Iniziale 4	Variazioni in + 5	Variazioni in - 6	Definitive 7 (4+5-6)	Pagate 8	Rimaste da pagare 9 (10-8)	Totali Impegnati 10 (8+9)	in più 11 (10-7)	in meno 12 (7-10)			
2.1.2.1	acquisti di impianti attrezzature e macchinari	0,00	0,00	0,00	0,00	0,00	0,00	0,00	0,00	0,00	0,00	0,00	0,00
2.1.2.2	Ripristini, trasformazioni e manut. straord. di impianti, attrezzature e macchinari	0,00	600.000,00	0,00	600.000,00	0,00	600.000,00	600.000,00	0,00	0,00	0,00	0,00	0,00
2.1.2.3	Acquisti di mobili e macchine d'ufficio	0,00	11.000,00	0,00	11.000,00	6.646,83	4.044,36	10.691,19	0,00	0,00	0,00	308,81	0,00
Totale Categoria 2.1.2		0,00	611.000,00	0,00	611.000,00	6.646,83	604.044,36	610.691,19	0,00	0,00	0,00	308,81	0,00
2.1 INVESTIMENTI													
2.1.3 Acquisizioni di immobilizzazioni immateriali													
2.1.3.1	Infrastruttura informatica per SEN	40.000,00	0,00	9.937,60	30.062,40	12.575,78	17.275,47	29.851,25	0,00	0,00	0,00	211,15	0,00
2.1.3.2	TUTELA Valorizzazione fruizione Catalogazioni con fondi di PROGETTI EUROPEI	0,00	0,00	0,00	0,00	0,00	0,00	0,00	0,00	0,00	0,00	0,00	0,00
2.1.3.3	Progetto DARK ARCHIVE girofondi da C.S. n. 1257	0,00	0,00	0,00	0,00	0,00	0,00	0,00	0,00	0,00	0,00	0,00	0,00
Totale Categoria 2.1.3		40.000,00	0,00	9.937,60	30.062,40	12.575,78	17.275,47	29.851,25	0,00	0,00	0,00	211,15	0,00
2.1 INVESTIMENTI													
2.1.4 Recupero, restauro edeguamento e manutenzione straordinaria di beni immobili													
2.1.4.1	MANUTENZIONE EDIFICI - ALA NUOVA	0,00	0,00	0,00	0,00	0,00	0,00	0,00	0,00	0,00	0,00	0,00	0,00
2.1.4.2	Fondi MEF Risistemazione e adeguamento di parti della Biblioteca Nazionale S.Ambrogio	0,00	0,00	0,00	0,00	0,00	0,00	0,00	0,00	0,00	0,00	0,00	0,00
2.1.4.3	TUTELA VALORIZZAZIONE e FRUIZIONE BENILIBR.- FONDI LOTTO	0,00	0,00	0,00	0,00	0,00	0,00	0,00	0,00	0,00	0,00	0,00	0,00

Handwritten signature or initials.



Biblioteca Nazionale Centrale di Firenze
Piazza Cavalleggieri 1/A 50122 FIRENZE (FI)

Rendiconto finanziario gestionale DPR 97/2003

Esercizio 2012 Data: 10/04/2013 Ora: 17:51 Pagina: B 16

		GESTIONE DEI RESIDUI PASSIVI				GESTIONE DI CASSA				Totale dei residui passivi al termine esercizio
Capitolo Articolo	Residui inizio esercizio	Pagati	Rimasti da Pagare	Totali	Variazioni	Previsioni	Pagamenti	Differenze rispetto alle previsioni		
					in più			in più	in meno	
					(17-14)	(15+16)		(21-20)	(20-21)	
2.1.2.1	0,00	0,00	0,00	0,00	0,00	17 (15 + 16)	0,00	21	23 (20-21)	24 (9 + 16)
2.1.2.2	0,00	0,00	0,00	0,00	0,00	0,00	0,00	0,00	0,00	0,00
2.1.2.3	0,00	0,00	0,00	0,00	0,00	0,00	6.646,83	0,00	0,00	4.044,36
Tot.cat.	0,00	0,00	0,00	0,00	0,00	0,00	6.646,83	0,00	0,00	604.044,36
2.1 INVESTIMENTI										
2.1.3 Acquisizioni di immobilizzazioni immateriali										
2.1.3.1	113.178,40	113.178,40	0,00	113.178,40	0,00	0,00	125.754,18	0,00	0,00	17.275,47
2.1.3.2	0,00	0,00	0,00	0,00	0,00	0,00	0,00	0,00	0,00	0,00
2.1.3.3	0,00	0,00	0,00	0,00	0,00	0,00	0,00	0,00	0,00	0,00
Tot.cat.	113.178,40	113.178,40	0,00	113.178,40	0,00	0,00	125.754,18	0,00	0,00	17.275,47
2.1 INVESTIMENTI										
2.1.4 Recupero, restauro edeguamento e manutenzione straordinaria di beni immobili										
2.1.4.1	513.444,94	157.794,36	355.650,58	513.444,94	0,00	0,00	157.794,36	0,00	0,00	355.650,58
2.1.4.2	0,00	0,00	0,00	0,00	0,00	0,00	0,00	0,00	0,00	0,00
2.1.4.3	10.462,00	0,00	10.462,00	10.462,00	0,00	0,00	0,00	0,00	0,00	10.462,00
2.1.4.4	0,00	0,00	0,00	0,00	0,00	0,00	0,00	0,00	0,00	0,00

Handwritten signature or initials.

Biblioteca Nazionale Centrale di Firenze
Piazza Cavalleggieri 1/A 50122 FIRENZE (FI)




Rendiconto finanziario gestionale - DPR 97/2005
Esercizio 2012 **Data : 10/04/2013** **Ora : 17:50** **Pagina : A 17**

Capitolo Articolo	Denominazione	PREVISIONE						SOMME IMPEGNATE				Differenze rispetto alle previsioni		
		Previsione iniziale	Variazioni in +	Variazioni in -	Definitive	Pagate	Rimaste da pagare	Totali Impegnati	in più	in meno	Differenze rispetto alle previsioni			
											in più	in meno		
4	5	6	7 (4+5-6)	8	9 (10-8)	10 (8+9)	11 (10-7)	12 (7-10)						
2.1.4.4	TUTELA VALORIZZAZIONE FRUIZIONE con fondi Unione Europea	0,00	0,00	0,00	0,00	0,00	0,00	0,00	0,00	0,00	0,00	0,00	0,00	0,00
2.1.4.5	TUTELA VALORIZZAZIONE FRUIZIONE con fondi statali	147.272,64	0,00	0,00	147.272,64	0,00	147.272,64	147.272,64	0,00	0,00	147.272,64	0,00	0,00	0,00
2.1.4.6	TUTELA VALORIZZAZIONE FRUIZIONE con Contributi privati	0,00	0,00	0,00	0,00	0,00	0,00	0,00	0,00	0,00	0,00	0,00	0,00	0,00
2.1.4.7	Spese per adeguamenti strutturali o impiantistici C.S. 1257	0,00	0,00	0,00	0,00	0,00	0,00	0,00	0,00	0,00	0,00	0,00	0,00	0,00
2.1.4.8	Fondi MEF per risistemazione parti BNCF- Sala GALILEO	0,00	0,00	0,00	0,00	0,00	0,00	0,00	0,00	0,00	0,00	0,00	0,00	0,00
2.1.4.9	Fondi MEF risistemazione parti della BNCF TETTI	0,00	0,00	0,00	0,00	0,00	0,00	0,00	0,00	0,00	0,00	0,00	0,00	0,00
2.1.4.10	Spese per manutenzioni straordinarie ex art. 2, comma 618, L. 244/2007 e s.m.i.	0,00	20.000,00	0,00	20.000,00	19.879,08	0,00	19.879,08	0,00	19.879,08	0,00	0,00	0,00	120,92
Totale Categoria 2.1.4		147.272,64	20.000,00	0,00	167.272,64	19.879,08	147.272,64	167.151,72	0,00	0,00	167.151,72	0,00	0,00	120,92
2.1 INVESTIMENTI														
2.1.5 Restauro e manutenzione straordinaria di beni mobili														
2.1.5.1	Manutenzione straordinaria del portone originario della BNCF	0,00	0,00	0,00	0,00	0,00	0,00	0,00	0,00	0,00	0,00	0,00	0,00	0,00
Totale Categoria 2.1.5		0,00	0,00	0,00	0,00	0,00	0,00	0,00	0,00	0,00	0,00	0,00	0,00	0,00

Handwritten signature

Biblioteca Nazionale Centrale di Firenze

Piazza Cavalleggeri 1/A 50122 FIRENZE (FI)




Rendiconto finanziario gestionale DPR 07/2003

Esercizio 2012
Data: 10/04/2013
Ora: 17:51
Pagina: B
17

		GESTIONE DEI RESIDUI PASSIVI				GESTIONE DI CASSA				Totale dei residui passivi al termine esercizio		
Capitolo Articolato	Residui inizio esercizio	Pagati	Rimasti da Pagare	Variazioni		Previsioni	Pagamenti	Differenze rispetto alle previsioni		in più	in meno	24 (9 + 16)
				14	15			16 (17 - 15)	17 (15 + 16)			
2.1.4.5	300.000,00	4.840,00	295.160,00	300.000,00	0,00	0,00	4.840,00	0,00	442.432,64	0,00	442.432,64	442.432,64
2.1.4.6	0,00	0,00	0,00	0,00	0,00	0,00	0,00	0,00	0,00	0,00	0,00	0,00
2.1.4.7	0,00	0,00	0,00	0,00	0,00	0,00	0,00	0,00	0,00	0,00	0,00	0,00
2.1.4.8	38.412,52	36.852,38	0,00	36.852,38	0,00	1.560,14	36.852,38	0,00	38.412,52	0,00	1.560,14	0,00
2.1.4.9	143.929,24	127.855,24	13.881,95	141.737,19	0,00	2.192,05	127.855,24	0,00	143.929,24	0,00	16.074,00	13.881,95
2.1.4.10	14.798,30	80,00	14.701,50	14.781,50	0,00	16,80	34.798,30	0,00	34.798,30	0,00	14.839,22	14.701,50
Tot. cat.	1.021.047,00	327.421,98	689.856,03	1.017.278,01	0,00	3.768,99	347.301,06	0,00	1.188.319,64	0,00	841.018,58	837.128,67
2.1 INVESTIMENTI												
2.1.5 Restauro e manutenzione straordinaria di beni mobili												
2.1.5.1	2.500,00	1.073,26	1.426,74	2.500,00	0,00	0,00	1.073,26	0,00	2.500,00	0,00	1.426,74	1.426,74
Tot. cat.	2.500,00	1.073,26	1.426,74	2.500,00	0,00	0,00	1.073,26	0,00	2.500,00	0,00	1.426,74	1.426,74
	33.215,82	29.213,38	4.002,42	33.215,80	0,00	0,02	330.951,49	0,00	383.731,85	0,00	52.780,36	54.672,05
	0,00	0,00	0,00	0,00	0,00	0,00	6.646,83	0,00	611.000,00	0,00	604.353,17	604.044,36
	113.178,40	113.178,40	0,00	113.178,40	0,00	0,00	125.754,18	0,00	143.240,80	0,00	17.486,62	17.275,47
	1.021.047,00	327.421,98	689.856,03	1.017.278,01	0,00	3.768,99	347.301,06	0,00	1.188.319,64	0,00	841.018,58	837.128,67
	2.500,00	1.073,26	1.426,74	2.500,00	0,00	0,00	1.073,26	0,00	2.500,00	0,00	1.426,74	1.426,74
Tot. tit.	1.169.941,22	470.887,02	695.285,19	1.166.172,21	0,00	3.769,01	811.726,82	0,00	2.328.792,29	0,00	1.517.065,47	1.514.547,29

4 - TITOLO 4 - SPESE PER PARTITE DI GIRO

Biblioteca Nazionale Centrale di Firenze
Piazza Cavalleggieri 1/A 50122 FIRENZE (FI)



Rendiconto finanziario gestionale - DPR 97/2005
Esercizio 2012 **Data :** 10/04/2013 **Ora :** 17:50 **Pagina :** A 18

CAPITOLO		GESTIONE DI COMPETENZA											
Capitolo Articolo	Denominazione	PREVISIONE					SOMME IMPEGNATE					Differenze rispetto alle previsioni	
		Previsione Iniziale 4	Variazioni in + 5	Variazioni in - 6	Definitive 7 (4+5-6)	Pagate 8	Rimaste da pagare 9 (10-8)	Totali Impegnati 10 (8+9)	in più 11 (10-7)	in meno 12 (7-10)			
3	Categoria 2.1.1	100.000,00	250.516,03	0,00	350.516,03	301.738,11	50.669,63	352.407,74	1.909,54	17,83			
	Categoria 2.1.2	0,00	611.000,00	0,00	611.000,00	6.646,83	604.044,36	610.691,19	0,00	308,81			
	Categoria 2.1.3	40.000,00	0,00	9.937,60	30.062,40	12.575,78	17.275,47	29.851,25	0,00	211,15			
	Categoria 2.1.4	147.272,64	20.000,00	0,00	167.272,64	19.879,08	147.272,64	167.151,72	0,00	120,92			
	Categoria 2.1.5	0,00	0,00	0,00	0,00	0,00	0,00	0,00	0,00	0,00			
Totale Titolo 2		287.272,64	881.516,03	9.937,60	1.158.851,07	340.839,80	819.262,10	1.160.101,90	1.909,54	658,71			

4 - TITOLO 4 - SPESE PER PARTITE DI GIRO

4.1	Spese aventi natura di partite di giro	1.000,00	0,00	0,00	1.000,00	400,00	0,00	400,00	0,00	600,00
4.1.1	Spese aventi natura di partite di giro	1.000,00	0,00	0,00	1.000,00	400,00	0,00	400,00	0,00	600,00
4.1.1.1	Spese di cui al FONDO MINUTE SPESE	1.000,00	0,00	0,00	1.000,00	400,00	0,00	400,00	0,00	600,00
4.1.1.2	Ritenute erariali	0,00	14.564,92	0,00	14.564,92	3.682,38	4.564,92	8.247,30	0,00	6.317,62
4.1.1.3	Ritenute previdenziali e assistenziali	0,00	0,00	0,00	0,00	0,00	0,00	0,00	0,00	0,00
4.1.1.4	Trattenute per conto di terzi	0,00	0,00	0,00	0,00	0,00	0,00	0,00	0,00	0,00
4.1.1.5	Ritenute diverse	0,00	0,00	0,00	0,00	0,00	0,00	0,00	0,00	0,00
4.1.1.6	Rimborsi di somme pagate per conto terzi	0,00	0,00	0,00	0,00	0,00	0,00	0,00	0,00	0,00
4.1.1.7	Partite in sospeso	0,00	0,00	0,00	0,00	0,00	0,00	0,00	0,00	0,00
Totale Categoria 4.1.1		1.000,00	14.564,92	0,00	15.564,92	4.082,38	4.564,92	8.647,30	0,00	6.917,62
Totale Titolo 4		1.000,00	14.564,92	0,00	15.564,92	4.082,38	4.564,92	8.647,30	0,00	6.917,62

Handwritten signature

Biblioteca Nazionale Centrale di Firenze
Piazza Cavalleggeri 1/A 50122 FIRENZE (FI)



Rendiconto finanziario gestionale DPR 97/2003

Esercizio 2012 Data : 10/04/2013 Ora : 17:51 Pagina : B 18

		GESTIONE DI CASSA										Totale dei residui passivi al termine esercizio
Capitolo Articolo	Residui inizio esercizio	Pagati	Rimasti da Pagare	Totali		Variazioni		Previsioni	Pagamenti	Differenze rispetto alle previsioni		24 (9+16)
				17 (15+16)	18 (17-14)	19 (14-17)	in più			in meno	22 (21-20)	
4.1 Spese aventi natura di partite di giro												
4.1.1 Spese aventi natura di partite di giro												
4.1.1.1	0,00	0,00	0,00	0,00	0,00	0,00	0,00	1.000,00	400,00	0,00	600,00	0,00
4.1.1.2	0,00	0,00	0,00	0,00	0,00	0,00	0,00	14.564,92	3.682,38	0,00	10.882,54	4.564,92
4.1.1.3	0,00	0,00	0,00	0,00	0,00	0,00	0,00	0,00	0,00	0,00	0,00	0,00
4.1.1.4	0,00	0,00	0,00	0,00	0,00	0,00	0,00	0,00	0,00	0,00	0,00	0,00
4.1.1.5	0,00	0,00	0,00	0,00	0,00	0,00	0,00	0,00	0,00	0,00	0,00	0,00
4.1.1.6	0,00	0,00	0,00	0,00	0,00	0,00	0,00	0,00	0,00	0,00	0,00	0,00
4.1.1.7	0,00	0,00	0,00	0,00	0,00	0,00	0,00	0,00	0,00	0,00	0,00	0,00
Tot.cat.	0,00	0,00	0,00	0,00	0,00	0,00	0,00	15.564,92	4.082,38	0,00	11.482,54	4.564,92
	0,00	0,00	0,00	0,00	0,00	0,00	0,00	15.564,92	4.082,38	0,00	11.482,54	4.564,92
Tot.ftt.	0,00	0,00	0,00	0,00	0,00	0,00	0,00	15.564,92	4.082,38	0,00	11.482,54	4.564,92
	412.018,61	286.492,14	115.365,03	401.857,17	0,00	10.161,44	1.703.449,85	1.035.072,82	1.035.072,82	0,00	668.377,03	634.872,12
	1.169.941,22	470.887,02	695.285,19	1.166.172,21	0,00	3.769,01	2.328.792,29	811.726,82	811.726,82	0,00	1.517.065,47	1.514.547,29
	0,00	0,00	0,00	0,00	0,00	0,00	15.564,92	4.082,38	4.082,38	0,00	11.482,54	4.564,92
	1.581.959,83	757.379,16	810.650,22	1.568.029,38	0,00	13.930,45	4.047.807,06	1.850.882,02	1.850.882,02	0,00	2.196.925,04	2.153.984,33
Tot.gen.	1.581.959,83	757.379,16	810.650,22	1.568.029,38	0,00	13.930,45	2.465.847,23	1.850.882,02	1.850.882,02	0,00	2.196.925,04	2.153.984,33


Wes

Biblioteca Nazionale Centrale di Firenze
Piazza Cavalleggeri 1/A 50122 FIRENZE (FI)

Rendiconto finanziario gestionale DIR.97/2003

Esercizio 2012 Data : 10/04/2013 Ora : 17:50 Pagina : A 19

CAPITOLO		GESTIONE DI COMPETENZA												
Capitolo Articolo	Denominazione	PREVISIONE					SOMME IMPEGNATE					Differenze rispetto alle previsioni		
		Previsione Iniziale	Variazioni in +	Variazioni in -	Definitive	Pagate	Rimaste da pagare	Totale Impegnate	in più	in meno				
2	3	4	5	6	7 (4+5-6)	8	9 (10-8)	10 (8+9)	11 (10-7)	12 (7-10)				
Riepilogo dei Titoli														
	Titolo 1	640.792,00	813.834,71	163.195,47	1.291.431,24	748.580,68	519.507,09	1.268.087,77	9.352,45	32.695,92				
	Titolo 2	287.272,64	881.516,03	9.937,60	1.158.851,07	340.839,80	819.262,10	1.160.101,90	1.909,54	658,71				
	Titolo 4	1.000,00	14.504,92	0,00	15.564,92	4.082,38	4.564,92	8.647,30	0,00	6.917,62				
	TOTALE	929.064,64	1.709.915,66	173.133,07	2.465.847,23	1.093.502,86	1.343.334,11	2.436.836,97	11.261,99	40.277,25				
	Avanzo				0,00			0,00						
	TOTALE GENERALE	929.064,64	1.709.915,66	173.133,07	2.465.847,23	1.093.502,86	1.343.334,11	2.436.836,97	11.261,99	40.277,25				



**STATO PATRIMONIALE
CONTO ECONOMICO
SITUAZIONE AMMINISTRATIVA**

PAGINA BIANCA

MA



BIBLIOTECA NAZIONALE CENTRALE DI FIRENZE
STATO PATRIMONIALE

ATTIVITA'

	Situazione al 31/12/2011	VARIAZIONI	Situazione al 31/12/2012
A) CREDITI VERSO LO STATO ED ALTRI ENTI PUBBLICI PER LA PARTECIPAZIONE AL PATRIMONIO INIZIALE	0,00		0,00
TOTALE CREDITI VERSO LO STATO ED ALTRI ENTI PUBBLICI PER LA PARTECIPAZIONE AL PATRIMONIO INIZIALE	0,00		0,00
B) IMMOBILIZZAZIONI	0,00		0,00
1) Immobilizzazioni immateriali	0,00		0,00
1) Costi d'impianto e di ampliamento	0,00		0,00
2) Costi di ricerca, di sviluppo e di pubblicità	0,00		0,00
3) Diritti di brevetto industriale e diritti di utilizzazione delle opere di ingegno	0,00		0,00
4) Concessioni, licenze, marchi e diritti simili	0,00		0,00
5) Avviamento	0,00		0,00
6) Immobilizzazioni in corso e acconti	840.011,87	394.356,95	1.234.368,82
8) Manutenzioni straordinarie e migliorie su beni di terzi	395.729,48	344.356,25	740.087,73
9) Altre	29.585,20	-11.541,73	18.043,47
Totale :	1.265.326,55	727.173,47	1.992.500,02
II) Immobilizzazioni materiali	0,00		0,00
1) terreni e fabbricati	0,00		0,00
2) Impianti e macchinari	0,00	6.025,38	6.025,38
- ammortamento impianti e macchinari	0,00	-1.205,08	-1.205,08
3) Beni mobili e macchinari per ufficio	0,00		0,00
4) Attrezzature industriali e commerciali	0,00	2.903,14	2.903,14
5) Automezzi e motomezzi	0,00		0,00
6) Immobilizzazioni in corso e acconti	0,01		0,01
7) Diritti reali di godimento	0,00		0,00
7) Altri beni	0,00		0,00
2) Manoscritti rari e preziosi e libri	371.987,99	121.921,55	493.909,54
Totale :	371.987,99	129.644,99	501.632,98

MA



	Situazione al 31/12/2011	VARIAZIONI	Situazione al 31/12/2012
III) Immobilizzazioni finanziarie, con separata indicazione, importi esigibili entro l'esercizio			
b) Imprese collegate	0,00		0,00
c) Imprese controllanti	0,00		0,00
d) Altre imprese	0,00		0,00
e) Altri enti	0,00		0,00
2) Crediti	0,00		0,00
a) Crediti verso imprese controllate	0,00		0,00
b) Crediti verso imprese collegate	0,00		0,00
c) Crediti verso lo stato ed altri soggetti pubblici	0,00		0,00
d) Crediti verso altri	0,00		0,00
3) Altri titoli	0,00		0,00
4) Crediti finanziari diversi	0,00	0,00	0,00
Totale :	0,00	0,00	0,00
Totale :	1.637.314,54	856.818,46	2.494.133,00
TOTALE IMMOBILIZZAZIONI B)			
C) ATTIVO CIRCOLANTE			
I) Rimanenze			
1) Rimanenze di materie prime sussidiarie e di consumo	0,00		0,00
2) Rimanenze di prodotti in corso di lavorazione e semilavorati	0,00		0,00
3) Rimanenze di lavori in corso	0,00		0,00
4) Rimanenze di prodotti finiti e merci	0,00		0,00
5) Rimanenze di acconti	0,00		0,00
II) Residui attivi, con separata indicazione, degli importi esigibili oltre l'esercizio successivo			
1) Crediti verso utenti, clienti, ecc..	1.300,00	8.965,53	10.265,53
2) Crediti verso iscritti, soci e terzi	0,00	0,00	0,00
3) Crediti verso imprese controllate e collegate	0,00	0,00	0,00
4) Crediti verso lo stato e altri soggetti pubblici	111.833,00	683.801,00	795.634,00
4-b) Crediti tributari		0,00	0,00
4-t) Crediti per imposte anticipate	42.108,06	-907,71	41.200,35
5) Crediti verso altri	155.241,06	691.858,82	847.099,88
Totale :	0,00	0,00	0,00
III) Attività finanziarie che non costituiscono immobilizzazioni			
1) Partecipazioni in imprese controllate	0,00		0,00
2) Partecipazioni in imprese collegate	0,00		0,00
3) Altre partecipazioni	0,00		0,00
4) Altri titoli	0,00		0,00

MA

	Situazione al 31/12/2011	VARIAZIONI	Situazione al 31/12/2012
IV) Disponibilità liquide	0,00		0,00
1) Depositi bancari e postali C.S. di TU. 306569 Denaro e valori in cassa	1.520.675,57	-168.565,77	1.352.109,80
presso TESORIERE			
2) Assegni	0,00		0,00
3) Denaro e valori in cassa	0,00		0,00
Totale :	1.520.675,57	-168.565,77	1.352.109,80
TOTALE ATTIVO CIRCOLANTE C)	1.675.916,63	523.293,05	2.199.209,68
D) RATEI E RISCONTI	0,00		0,00
TOTALE RATEI E RISCONTI D)	0,00		0,00
DEFICIT PATRIMONIALE	0,00		0,00
Totale Attivo	3.313.231,17	1.380.111,51	4.693.342,68



Handwritten mark



	Situazione al 31/12/2011	VARIAZIONI	Situazione al 31/12/2012
PASSIVITA'			
A) PATRIMONIO NETTO			
I) Fondo di dotazione	0,00		0,00
II) Riserve obbligatorie e derivanti da leggi	0,00		0,00
III) riserve di rivalutazione	0,00		0,00
IV) Contributi a fondo perduto	0,00		0,00
V) Contributi per ripiano disavanzi	0,00		0,00
VI) Riserve Statutarie	0,00		0,00
VII) Altre riserve distintamente indicate	0,00		0,00
VIII) Avanzi (Disavanzi) economici portati a nuovo	428.588,35		428.588,35
IX) Avanzo (Disavanzo) economico d'esercizio	462.671,12	413.730,06	876.401,18
TOTALE PATRIMONIO NETTO	891.259,47	413.730,06	1.304.989,53
B) CONTRIBUTI IN CONTO CAPITALE			
1) per contributi a destinazione vincolata	0,00		0,00
2) per contributi indistinti per la gestione	995.786,70	416.178,47	1.411.965,17
3) per contributi in natura	0,00		0,00
TOTALE CONTRIBUTI IN CONTO CAPITALE	995.786,70	416.178,47	1.411.965,17
C) FONDI PER RISCHI ED ONERI			
1) per trattamento di quiescenza e obblighi simili	0,00		0,00
2) per imposte	0,00		0,00
3) per altri rischi e oneri futuri	0,00		0,00
4) per ripristino investimenti	0,00		0,00
TOTALE FONDI PER RISCHI ED ONERI	0,00	0,00	0,00
D) TRATTAMENTO DI FINE RAPPORTO DI LAVORO SUBORDINATO			
	0,00	0,00	0,00
E) Residui passivi, con separata indicazione, degli importi esigibili oltre l'esercizio successivo			
1) Obbligazioni	0,00		0,00
10) Debiti verso iscritti, soci e terzi per prestazioni dovute	0,00		0,00
11) Debiti verso lo Stato ed altri soggetti pubblici	0,00		0,00
12) Debiti diversi	0,00		0,00
2) Verso le banche	5.200,00	2.635,12	7.835,12
3) verso altri finanziatori	0,00		0,00
4) Acconti	0,00		0,00
5) Debiti verso fornitori	580.973,13	153.210,91	734.184,04
6) Rappresentati da titoli di credito	0,00		0,00
7) verso imprese controllate, collegate e controllanti	0,00		0,00
8) Debiti tributari	0,00		0,00
9) debito verso istituti di previdenza e sicurezza sociale	0,00		0,00

MA



	Situazione al 31/12/2011	VARIAZIONI	Situazione al 31/12/2012
TOTALE Residui passivi, con separata indicazione, degli importi esigibili oltre l'es. successivo	586.173,13	155.846,03	742.019,16
F) RATEI E RISCONTI	0,00		0,00
1) Ratei passivi	0,00		0,00
2) Risconti passivi	840.011,87	394.356,95	1.234.368,82
3) Aggio su prestiti	0,00		0,00
4) Riserve tecniche	0,00		0,00
TOTALE RATEI E RISCONTI	840.011,87	394.356,95	1.234.368,82
Totale Passivo	3.313.231,17	1.380.111,51	4.693.342,68



BIBLIOTECA NAZIONALE CENTRALE DI FIRENZE

CONTO ECONOMICO 2013

	2012	2011
A) VALORE DELLA PRODUZIONE		
1) Proventi e corrispettivi per la produzione delle prestazioni e/o servizi	1.954.170,58	1.757.799,59
2) Variazione delle rimanenze dei prodotti in corso di lavorazione, semilavorati e finiti	0,00	0,00
3) Variazione dei lavori in corso su ordinazione	0,00	0,00
4) Incrementi di immobilizzazioni per lavori interni	0,00	0,00
5) Altri ricavi e proventi	16.999,78	1.689,50
TOTALE VALORE DELLA PRODUZIONE A)	1.971.170,36	1.759.489,09
B) COSTI DELLA PRODUZIONE		
6) Per materie prime, sussidiarie, consumo e merci	39.907,08	39.476,00
7) Per servizi	1.466.083,82	1.158.399,07
8) Per godimento beni di terzi	1.162,94	314,34
9) Per il personale	22.237,72	9.597,21
10) Ammortamenti e svalutazioni	21.304,25	6.094,40
a) Ammortamento delle immobilizzazioni immateriali	20.099,17	6.094,40
b) Ammortamento delle immobilizzazioni materiali	1.205,08	-
c) Altre svalutazioni delle immobilizzazioni	0,00	-
d) Svalutazione dei crediti compresi nell'attivo circolante e delle disponibilità liquide	0,00	-
11) Variazioni delle rimanenze di materie prime, sussidiarie, di consumo e merci	0,00	0
12) Accantonamenti per rischi	0,00	0
13) Accantonamenti ai fondi per oneri	0,00	0
14) Oneri diversi di gestione	13.515,00	96.935,31
TOTALE COSTI DELLA PRODUZIONE B)	1.564.210,81	1.310.816,33
DIFFERENZA TRA VALORE E COSTI DELLA PRODUZIONE	406.959,55	448.682,76
C) PROVENTI E ONERI FINANZIARI		
15) Proventi da partecipazioni	0,00	-
16) Altri proventi finanziari	0,88	41,28
17) Interessi e altri oneri finanziari	2.700,00	3.739,39
17 BIS) Utili e perdite su cambi	0,00	-
Totale PROVENTI ED ONERI FINANZIARI C)	-2.699,12	-3.698,11
D) RETTIFICHE DI VALORE DI ATTIVITA' FINANZIARIE		
18) Rivalutazioni	0,00	0,00
a) rivalutazioni di partecipazioni	0,00	0,00
b) rivalutazioni di immobilizzazioni finanziarie	0,00	0,00
c) rivalutazioni di titoli iscritti nell'attivo circolante	0,00	0,00
19) Svalutazioni	0,00	0,00
a) svalutazioni di partecipazioni	0,00	0,00
b) svalutazioni di immobilizzazioni finanziarie	0,00	0,00
c) svalutazioni di titoli iscritti nell'attivo circolante	0,00	0,00
TOTALE RETTIFICHE DI VALORE D)	0,00	0,00
E) PROVENTI ONERI STRAORDINARI		
20) Proventi, con separata indicazione delle plusvalenze da alienazioni	0,00	0,00
21) Oneri straordinari, con separata indicazione delle minusvalenze da alienazioni	-4.460,40	0,00
22) Sopravvenienze attive e insussistenze del passivo derivanti dalla gestione dei residui	13.930,03	17.686,47
23) Sopravvenienze passive ed insussistenze dell'attivo derivanti dalla gestione dei residui	0,00	0,00
TOTALE DELLE PARTITE STRAORDINARIE E)	9.469,63	17.686,47
RISULTATO PRIMA DELLE IMPOSTE	413.730,06	462.671,12
Imposte dell'esercizio	0,00	-
AVANZO/ISAVANZO/PAUREGGIO ECONOMICO	413.730,06	462.671,12

del



BIBLIOTECA NAZIONALE CENTRALE DI FIRENZE

Quadro di riclassificazione dei risultati economici

	esercizio 2012	esercizio 2011	differenze
A) RICAVI	1.971.170,36	1.759.499,09	211.671,27
Variazione delle rimanenze di prodotti in lavorazione semilavorati e finiti	0		
Variazione dei lav. in corso su ordinazione	0		
B) VALORE DELLA PRODUZIONE TIPICA	1.971.170,36	1.759.499,09	211.671,27
Consumi di materie prime e servizi esterni	1.507.153,84	1.198.189,41	308.964,43
C) VALORE AGGIUNTO	464.016,52	561.309,68	-97.293,16
Costo del lavoro	22.237,72	9.597,21	0,00
D) MARGINE OPERATIVO LORDO	441.778,80	551.712,47	-109.933,67
Ammortamenti	21.304,25	6.094,40	15.209,85
Stanziamanti a fondi rischi e oneri			
Saldo proventi ed oneri diversi	13.515,00	96.935,31	-83.420,31
E) RISULTATO OPERATIVO	406.959,55	448.682,76	-41.723,21
Proventi ed oneri finanziari	-2.699,12	-3.698,11	998,99
Rettifiche di valore di attività finanziarie			
F) RISULTATO PRIMA DEI COMPONENTI STRORDINARIE DI REDDITO E DELLE IMPOSTE	404.260,43	444.984,65	-40.724,22
proventi ed oneri straordinari	9.469,63	17.686,47	-8.216,84
G) RISULTATO PRIMA DELLE IMPOSTE	413.730,06	462.671,12	-48.941,06
Imposte di esercizio	0		
H) AVANZO ECONOMICO DEL PERIODO	413.730,06	462.671,12	-48.941,06

Handwritten signature or initials.

Biblioteca Nazionale Centrale di Firenze Piazza Cavalleggeri 1/A 50122 FIRENZE (FI)

Allegato al Conto consuntivo dell'esercizio finanziario 2012

SITUAZIONE AMMINISTRATIVA

Consistenza della cassa all'inizio dell'esercizio	e.	1.520.675,57
Riscossioni			
in conto competenza	e.	1.546.475,61
in conto residui	e.	135.840,64
		e.
			1.682.316,25
Pagamenti			
in conto competenza	e.	1.093.502,86
in conto residui	e.	757.379,16
		e.
			1.850.882,02
Consistenza della cassa alla fine dell'esercizio	e.	1.352.109,80
Residui Attivi			
degli esercizi precedenti		e.	19.400,00
dell'esercizio corrente		e.	827.699,88
		e.
			847.099,88
Residui Passivi			
degli esercizi precedenti		e.	810.650,22
dell'esercizio corrente		e.	1.343.334,11
		e.
			2.153.984,33
Avanzo (o Disavanzo) dell'amministrazione alla fine dell'esercizio		e.	45.225,35

L'utilizzazione dell'avanzo di amministrazione per l'esercizio 2013 risulta così prevista :

Parte vincolata

al Trattamento di fine rapporto	e.	0,00
ai Fondi per rischi ed oneri	e.	0,00
.....		e.	0,00
.....		e.	0,00
al Fondo ripristino investimenti	e.	27.398,65
per i seguenti altri vincoli	e.	258,02
SPESE FUNZIONAMENTO SBN	e.	46,87
INFRASTRUTTURA INFORMATICA SBN	e.	211,15
.....		e.	0,00



[Handwritten signature]

PAGINA BIANCA

PAGINA BIANCA

PAGINA BIANCA

€ 4,00

Stampato su carta riciclata ecologica



17PDL0035960