

N. 1866
TAB. 13
ANNESSO 4

CAMERA DEI DEPUTATI

DISEGNO DI LEGGE

APPROVATO DAL SENATO DELLA REPUBBLICA

il 27 novembre 2013 (v. stampato Senato n. 1121)

PRESENTATO DAL MINISTRO DELL'ECONOMIA E DELLE FINANZE

(SACCOMANNI)

Bilancio di previsione dello Stato per l'anno finanziario 2014
e bilancio pluriennale per il triennio 2014-2016

*Trasmesso dal Presidente del Senato della Repubblica
il 29 novembre 2013*

TABELLA n. 13

**Stato di previsione del Ministero dei beni e delle attività culturali e
del turismo per l'anno finanziario 2014 e per il triennio 2014-2016**

ANNESSO N. 4

CONTO CONSUNTIVO

ACCADEMIA NAZIONALE DEI LINCEI – ROMA

ESERCIZIO FINANZIARIO 2012

PAGINA BIANCA

ANNESSO N. 4

**allo stato di previsione del Ministero dei beni
e delle attività culturali e del turismo
per l'anno finanziario 2014 e per il triennio 2014-2016**

CONTO CONSUNTIVO

ACCADEMIA NAZIONALE DEI LINCEI

ESERCIZIO FINANZIARIO 2012

PAGINA BIANCA

RENDICONTO FINANZIARIO 2012

PARTE I - ENTRATE

PARTE II - USCITE

PAGINA BIANCA



ACCADEMIA NAZIONALE DEI LINCEI
RENDICONTO FINANZIARIO DECISIONALE - Esercizio 2012
(Accademia)

ENTRATE

Codice	Denominazione	ANNO FINANZIARIO 2012				ANNO FINANZIARIO 2011			
		Residui	Competenza (Accertamenti)	Cassa (Riscossioni)	Residui	Competenza (Accertamenti)	Cassa (Riscossioni)	Residui	
	Fondo iniziale di Cassa		609.118,23	1.115.263,97					
	Avanzo di amministrazione iniziate								
	1. - Preventivo finanziario								
	1.1. - Accademia								
	1. - Entrate correnti								
	1.2. - Entrate derivanti da trasferimenti correnti								
1.1.2.1	Trasferimenti da parte dello Stato	128.793,55	2.936.670,12	3.065.463,67	0,00	1.456.597,38	1.327.802,38		
1.1.2.2	Trasferimenti da parte delle Regioni	0,00	0,00	0,00	0,00	0,00	0,00		
1.1.2.3	Trasferimenti da parte di comuni e province	0,00	0,00	0,00	0,00	0,00	0,00		
1.1.2.4	Trasferimenti da parte di altri enti del settore pubblico	0,00	207.047,00	207.047,00	0,00	89.496,50	89.496,50		
1.1.2.5	Altri trasferimenti	0,00	192.081,31	192.081,31	0,00	126.000,00	126.000,00		
	TOTALE 1.2. - Entrate derivanti da trasferimenti correnti	128.793,55	3.335.798,43	3.464.591,98	0,00	1.672.093,88	1.543.298,88		
	1.3. - Altre entrate								
1.1.3.1	Entrate derivanti dalla vendita di beni e dalla prestazione di servizi	34.362,40	344.029,84	343.411,84	34.362,80	336.852,70	336.852,70		
1.1.3.2	Redditi e proventi patrimoniali	102.952,00	935.496,55	982.101,87	35.000,00	948.452,81	876.497,19		
1.1.3.3	Poste correttive e compensative di uscite correnti	11.381,56	1.474.591,24	1.479.591,24	17.364,02	2.006.653,86	2.012.240,64		
1.1.3.4	Entrate non classificabili in altre voci	640.000,00	4.000,00	549.672,93	45.000,00	655.376,35	55.376,35		
	TOTALE 1.3. - Altre entrate	788.695,96	2.758.117,63	3.354.777,88	131.726,82	3.947.335,72	3.280.966,88		
	TOTALE GENERALE 1. - Entrate correnti	917.489,51	6.093.916,06	6.819.369,86	131.726,82	5.619.429,60	4.824.265,76		
	2. - Entrate in conto capitale								
	2.1. - Entrate per alienazione di beni patrimoniali e								



ACCADEMIA NAZIONALE DEI LINCEI
RENDICONTO FINANZIARIO DECISIONALE - Esercizio 2012
(Accademia)

ENTRATE

Codice	Denominazione	ANNO FINANZIARIO 2012				ANNO FINANZIARIO 2011			
		Residui	Competenza (Accertamenti)	Cassa (Riscossioni)	Residui	Competenza (Accertamenti)	Cassa (Riscossioni)	Residui	
1.2.1.1	<i>riscossione di crediti</i> Alienazioni di immobili e diritti reali	0,00	0,00	0,00	0,00	0,00	0,00	0,00	
1.2.1.2	Alienazioni di immobilizzazioni tecniche	0,00	0,00	0,00	0,00	0,00	0,00	0,00	
1.2.1.3	Realizzo di valori mobiliari	0,00	0,00	0,00	0,00	0,00	0,00	0,00	
1.2.1.4	Riscossioni di crediti	1.244,00	172.281,77	172.281,77	1.244,00	459.095,12	459.095,12	459.095,12	
	TOTALE 2.1. - Entrate per alienazione di beni patrimoniali e riscossione di crediti	1.244,00	172.281,77	172.281,77	1.244,00	459.095,12	459.095,12		
1.2.2.1	2.2. - Entrate derivanti da trasferimenti in conto capitale	0,00	0,00	0,00	0,00	0,00	0,00	0,00	
1.2.2.2		0,00	0,00	0,00	0,00	0,00	0,00	0,00	
1.2.2.3		0,00	0,00	0,00	0,00	0,00	0,00	0,00	
1.2.2.4		0,00	0,00	0,00	0,00	0,00	0,00	0,00	
	TOTALE 2.2. - Entrate derivanti da trasferimenti in conto capitale	0,00	0,00	0,00	0,00	0,00	0,00	0,00	
1.2.3.1	2.3. - Accensione di prestiti	0,00	0,00	0,00	0,00	0,00	0,00	0,00	
1.2.3.2		0,00	0,00	0,00	0,00	0,00	0,00	0,00	
1.2.3.3		0,00	0,00	0,00	0,00	0,00	0,00	0,00	
	TOTALE 2.3. - Accensione di prestiti	0,00	0,00	0,00	0,00	0,00	0,00	0,00	
	TOTALE GENERALE 2. - Entrate in conto capitale	1.244,00	172.281,77	172.281,77	1.244,00	459.095,12	459.095,12		
4. - Entrate aventi natura di partite di giro									
4.1. - Entrate aventi natura di partite di giro									



ACCADEMIA NAZIONALE DEI LINCEI
RENDICONTO FINANZIARIO DECISIONALE - Esercizio 2012
(Accademia)

ENTRATE

Codice	Denominazione	ANNO FINANZIARIO 2012			ANNO FINANZIARIO 2011		
		Residui	Competenza (Accertamenti)	Cassa (Riscossioni)	Residui	Competenza (Accertamenti)	Cassa (Riscossioni)
1.4.1.1	Entrate aventi natura di partite di giro	2.089,00	1.413.653,00	1.383.179,41	929,06	1.035.392,50	1.010.778,26
	TOTALE 4.1. - Entrate aventi natura di partite di giro	2.089,00	1.413.653,00	1.383.179,41	929,06	1.035.392,50	1.010.778,26
	TOTALE GENERALE 4. - Entrate aventi natura di partite di giro	2.089,00	1.413.653,00	1.383.179,41	929,06	1.035.392,50	1.010.778,26
	TOTALE 1.1. - Accademia	920.822,51	7.679.850,83	8.374.831,04	133.899,88	7.113.917,22	6.294.139,14
	TOTALE 1. - Preventivo finanziario	920.822,51	7.679.850,83	8.374.831,04	133.899,88	7.113.917,22	6.294.139,14
	Totale delle Entrate	920.822,51	7.679.850,83	8.374.831,04	133.899,88	7.113.917,22	6.294.139,14
	<u>Riepilogo dei titoli</u>						
	<u>Riepilogo dei titoli Centro Resp. Amm.va</u>						
	Titolo I	917.489,51	6.093.916,06	6.819.369,86	131.726,82	5.619.429,60	4.824.265,76
	Titolo II	1.244,00	172.281,77	172.281,77	1.244,00	459.095,12	459.095,12
	Titolo IV	2.089,00	1.413.653,00	1.383.179,41	929,06	1.035.392,50	1.010.778,26
	Totale delle entrate Centro Resp. Amm.va	920.822,51	7.679.850,83	8.374.831,04	133.899,88	7.113.917,22	6.294.139,14



ACCADEMIA NAZIONALE DEI LINCEI
RENDICONTO FINANZIARIO DECISIONALE - Esercizio 2012
(Accademia)

USCITE

Codice	Denominazione	ANNO FINANZIARIO 2012			ANNO FINANZIARIO 2011		
		Residui	Competenza (Impegni)	Cassa (Pagamenti)	Residui	Competenza (Impegni)	Cassa (Pagamenti)
	1. - Preventivo finanziario						
	1.1. - Accademia						
	1. - Uscite correnti						
	1.1. - Spese di funzionamento						
1.1.1.1	Uscite per gli organi dell'Accademia	285,70	5.500,00	5.234,23	1.966,15	5.346,29	7.026,74
1.1.1.2	Oneri per il personale in attivita' di servizio	11.924,30	2.499.726,61	2.508.938,71	101.074,64	2.661.732,26	2.741.556,71
1.1.1.3	Uscite per l'acquisto di beni di consumo e di servizi	240.563,30	1.216.163,09	1.242.258,41	229.385,42	1.086.982,75	1.075.647,30
	TOTALE 1.1. - Spese di funzionamento	252.773,30	3.721.389,70	3.756.431,35	332.426,21	3.754.061,30	3.824.230,75
	1.2. - Interventi diversi						
1.1.2.1	Uscite per prestazioni istituzionali	241.589,60	372.047,08	527.874,49	46.513,40	529.680,89	268.630,85
1.1.2.2	Trasferimenti passivi	0,00	0,00	0,00	0,00	0,00	0,00
1.1.2.3	Oneri Finanziari	64,03	92,13	123,21	0,00	410,43	345,37
1.1.2.4	Oneri Tributarî	294,38	45.556,88	45.847,64	773,50	40.572,72	41.051,84
1.1.2.5	Poste correttive e compensative di entrate correnti	0,00	0,00	0,00	0,00	0,00	0,00
1.1.2.6	Uscite non classificabili in altre voci	3.000,00	55.038,58	57.124,20	4.795,00	28.228,52	30.023,52
	TOTALE 1.2. - Interventi diversi	244.948,01	472.734,67	630.969,54	52.081,90	598.892,56	340.051,58
	1.4. - Trattamenti di quiescenza integrativi e sostitutivi						
1.1.4.1	Oneri per il personale in quiescenza	0,00	111.296,28	111.296,28	0,00	115.835,98	115.835,98
	TOTALE 1.4. - Trattamenti di quiescenza integrativi e sostitutivi	0,00	111.296,28	111.296,28	0,00	115.835,98	115.835,98
	1.5. - Accantonamenti a fondi rischi ed oneri						
1.1.5.1	Accantonamenti a fondi rischi ed oneri	0,00	0,00	0,00	0,00	0,00	0,00



ACCADEMIA NAZIONALE DEI LINCEI
RENDICONTO FINANZIARIO DECISIONALE - Esercizio 2012
(Accademia)

USCITE

Codice	Denominazione	ANNO FINANZIARIO 2012			ANNO FINANZIARIO 2011		
		Residui	Competenza (Impegni)	Cassa (Pagamenti)	Residui	Competenza (Impegni)	Cassa (Pagamenti)
	<i>TOTALE 1.5. - Accantonamenti a fondi rischi ed oneri</i>	0,00	0,00	0,00	0,00	0,00	0,00
	TOTALE GENERALE 1. - Uscite correnti	497.721,31	4.305.420,65	4.498.697,17	384.508,11	4.468.789,84	4.280.118,31
	2. - Uscite in conto capitale						
	2.1. - Investimenti						
1.2.1.1	Acquisizione di beni di uso durevole ed opere immobiliari	632.942,23	154.849,16	667.220,57	13.386,81	681.042,45	61.487,03
1.2.1.2	Acquisizioni di Immobilizzazioni Tecniche	22.872,89	158.792,68	127.212,39	20.071,82	47.271,24	44.470,17
1.2.1.3	Partecipazioni e acquisto di valori mobiliari	0,00	0,00	0,00	0,00	0,00	0,00
1.2.1.4	Concessioni di crediti ed anticipazioni	115.000,00	705.719,47	820.719,47	0,00	120.000,00	5.000,00
1.2.1.5	Indennità di anzianità e similari al personale cessato dal servizio	0,00	331.216,08	294.800,11	0,00	455.033,49	455.033,49
	TOTALE 2.1. - Investimenti	770.815,12	1.350.577,39	1.909.952,54	33.458,63	1.303.347,18	565.990,69
	2.2. - Oneri comuni						
1.2.2.1	Rimborsi di mutui	0,00	0,00	0,00	0,00	0,00	0,00
1.2.2.2	Rimborsi di anticipazioni passive	0,00	0,00	0,00	0,00	0,00	0,00
1.2.2.3	Rimborsi di obbligazioni	0,00	0,00	0,00	0,00	0,00	0,00
1.2.2.4	Restituzione alle gestioni speciali di anticipazioni	0,00	0,00	0,00	0,00	0,00	0,00
1.2.2.5	Estinzione debiti diversi	0,00	0,00	0,00	0,00	0,00	0,00
	TOTALE 2.2. - Oneri comuni	0,00	0,00	0,00	0,00	0,00	0,00
	TOTALE GENERALE 2. - Uscite in conto capitale	770.815,12	1.350.577,39	1.909.952,54	33.458,63	1.303.347,18	565.990,69
	4. - Uscite aventi natura di partite di giro						
1.4.1.1	Uscite aventi natura di partite di giro	115.657,61	1.413.653,00	1.469.901,86	131.676,53	1.035.392,50	1.051.240,09



ACCADEMIA NAZIONALE DEI LINCEI
RENDICONTO FINANZIARIO DECISIONALE - Esercizio 2012
(Accademia)

USCITE

Codice	Denominazione	ANNO FINANZIARIO 2012			ANNO FINANZIARIO 2011		
		Residui	Competenza (Impegni)	Cassa (Pagamenti)	Residui	Competenza (Impegni)	Cassa (Pagamenti)
	TOTALE 4.1. - <i>Uscite aventi natura di partite di giro</i>	115.657,61	1.413.653,00	1.469.901,86	131.676,53	1.035.392,50	1.051.240,09
	TOTALE GENERALE 4. - <i>Uscite aventi natura di partite di giro</i>	115.657,61	1.413.653,00	1.469.901,86	131.676,53	1.035.392,50	1.051.240,09
	TOTALE 1.1. - <i>Accademia</i>	1.384.194,04	7.069.651,04	7.878.551,57	549.643,27	6.807.529,52	5.897.349,09
	TOTALE 1. - <i>Preventivo finanziario</i>	1.384.194,04	7.069.651,04	7.878.551,57	549.643,27	6.807.529,52	5.897.349,09
	Totale delle Uscite	1.384.194,04	7.069.651,04	7.878.551,57	549.643,27	6.807.529,52	5.897.349,09
	<u>Riepilogo dei titoli</u>						
	<i>Riepilogo dei titoli Centro Resp. Amm.va</i>						
	Titolo I	497.721,31	4.305.420,65	4.498.697,17	384.508,11	4.468.789,84	4.280.118,31
	Titolo II	770.815,12	1.350.577,39	1.909.952,54	33.458,63	1.303.347,18	565.990,69
	Titolo IV	115.657,61	1.413.653,00	1.469.901,86	131.676,53	1.035.392,50	1.051.240,09
	Totale delle uscite Centro Resp. Amm.va	1.384.194,04	7.069.651,04	7.878.551,57	549.643,27	6.807.529,52	5.897.349,09



ACCADEMIA NAZIONALE DEI LINCEI
RENDICONTO FINANZIARIO GESTIONALE ESERCIZIO 2012 / C.R.A.:1.1.
(1.1.: ACCADEMIA)

ENTRATE											
Gestione della Competenza 2012											
Codice	Capitolo	Denominazione	Iniziali	Variazioni		Definitive (3+4-5)	Somme Accertate			Diff. rispetto alle Previsioni	
				In +	In -		Riscosse	Rimaste da Riscuotere	Totale Accertamenti (7 + 8)	In Più (9 - 6)	In Meno (6 - 9)
1	2	3	4	5	6	7	8	9	10	11	
	1.- Preventivo finanziato										
	1.1.- Accademia										
	1.- Entrate correnti										
	1.2.- Entrate derivanti da trasferimenti correnti										
1.2.1.	Trasferimenti da parte dello Stato										
1.2.1.01.	Trasferimenti correnti dallo Stato senza vincolo di destinazione	2.970.000,00		42.123,43	2.927.876,57	2.927.876,57		2.927.876,57			
1.2.1.02.	Trasferimenti correnti dallo Stato a destinazione specifica	8.795,00			8.795,00	8.793,55		8.793,55		1,45	
	Totale 1.2.1. - Trasferimenti da parte dello Stato	2.978.795,00		42.123,43	2.936.671,57	2.936.670,12		2.936.670,12	0,00	1,45	
1.2.2.	Trasferimenti da parte delle Regioni										
1.2.2.01.	Trasferimenti correnti dalla Regione a destinazione specifica										
	Totale 1.2.2. - Trasferimenti da parte delle Regioni								0,00	0,00	
1.2.3.	Trasferimenti da parte di comuni e province										
1.2.3.01.	Trasferimenti correnti da comuni										
	Totale 1.2.3. - Trasferimenti da parte di comuni e province								0,00	0,00	
1.2.4.	Trasferimenti da parte di altri enti del settore pubblico										
1.2.4.01.	Contributi di funzionamento dei fondi										



ACCADEMIA NAZIONALE DEI LINCEI
RENDICONTO FINANZIARIO GESTIONALE ESERCIZIO 2012 / C.R.A.:1.1.
(1.1.: ACCADEMIA)

Codice	Capitolo	Denominazione	Previsioni				Somme Accertate			Diff. rispetto alle Previsioni	
			Iniziali	Variazioni		Definitive (3+4-5)	Riscosse	Rimaste da Riscuotere	Totale Accertamenti (7 + 8)	In Più (9 - 6)	In Meno (6 - 9)
				In +	In -						
1		2	3	4	5	6	7	8	9	10	11
1.2.4.02.		Trasferimenti correnti da altre pubbliche amministrazioni		207.047,00		207.047,00	207.047,00		207.047,00		
		Totale 1.2.4. - Trasferimenti da parte di altri enti del settore pubblico		207.047,00		207.047,00	207.047,00		207.047,00	0,00	0,00
1.2.5.		Altri trasferimenti									
1.2.5.01.		Trasferimenti correnti dall' Unione europea									
1.2.5.02.		Trasferimenti correnti da altri organismi internazionali									
1.2.5.03.		Trasferimenti correnti da imprese private									
1.2.5.04.		Contributi correnti da parte di istituzioni private		178.081,31		178.081,31	192.081,31		192.081,31	14.000,00	
		Totale 1.2.5. - Altri trasferimenti		178.081,31		178.081,31	192.081,31		192.081,31	14.000,00	0,00
		Totale 1.2. - Entrate derivanti da trasferimenti correnti	2.978.795,00	385.128,31	42.123,43	3.321.799,88	3.335.798,43	0,00	3.335.798,43	13.998,55	
1.3.		Altre entrate									
1.3.1.		Entrate derivanti dalla vendita di beni e dalla prestazione di servizi									
1.3.1.01.		Proventi derivanti dalla vendita di pubblicazioni	1.000,00	1.633,00		2.633,00	2.632,51		2.632,51		0,49
1.3.1.02.		Proventi derivanti dalla prestazioni di servizi non considerate nelle voci precedenti	6.000,00			6.000,00	3.946,00		3.946,00		2.054,00
1.3.1.03.		Proventi derivanti dalla cessione di beni									
1.3.1.04.		Proventi Villa Farnesina	320.000,00			320.000,00	336.833,33	618,00	337.451,33	17.451,33	



ACCADEMIA NAZIONALE DEI LINCEI
RENDICONTO FINANZIARIO GESTIONALE ESERCIZIO 2012 / C.R.A.:1.1.
(1.1.: ACCADEMIA)

Capitolo		Gestione della Competenza 2012										
Codice	Denominazione	Previsioni			Somme Accertate				Diff. rispetto alle Previsioni			
		Iniziali	Variazioni	Definitive	Riscosse	Rimaste da Riscuotere	Totale Accertamenti	In Più	In Meno			
1	2	3	In + 4	In - 5	(3+4-5) 6	7	8	(7+8) 9	(9-6) 10	(6-9) 11		
	Totale 1.3.1. - Entrate derivanti dalla vendita di beni e dalla prestazione di servizi	327.000,00	1.633,00		328.633,00	343.411,84	618,00	344.029,84	15.396,84	0,00		
1.3.2.	Redditi e proventi patrimoniali											
1.3.2.01.	Affitti di immobili	1.000.000,00			1.000.000,00	873.328,96	54.309,00	927.637,96		72.362,04		
1.3.2.02.	Interessi e premi titoli											
1.3.2.03.	Dividendi ed altri proventi su titoli azionari ed altre partecipazioni		2.237,00		4.237,00	3.640,44	2.037,69	5.678,12	1.441,12			
1.3.2.04.	Interessi attivi su conti correnti e prestiti al personale	2.000,00			2.181,00	2.150,47		2.180,47		0,53		
1.3.2.05.	Diritti d'autore	1.000,00			1.181,00							
	Totale 1.3.2. - Redditi e proventi patrimoniali	1.003.000,00	3.418,00		1.006.418,00	879.149,87	56.346,69	935.496,55	0,00	70.921,45		
1.3.3.	Poste correttive e compensative di uscite correnti											
1.3.3.01.	Recuperi e rimborsi diversi	200.000,00			200.000,00	4.591,24		4.591,24		195.408,76		
1.3.3.02.	Rimborso spese personale comandato											
1.3.3.03.	Contributi dei fondi amministrati dall'Accademia	1.470.000,00			1.470.000,00	1.470.000,00		1.470.000,00				
	Totale 1.3.3. - Poste correttive e compensative di uscite correnti	1.670.000,00			1.670.000,00	1.474.591,24		1.474.591,24	0,00	195.408,76		
1.3.4.	Entrate non classificabili in altre voci											
1.3.4.01.	Contributi di privati					4.000,00		4.000,00	4.000,00			
	Totale 1.3.4. - Entrate non classificabili in altre voci					4.000,00		4.000,00	4.000,00	0,00		



ACCADEMIA NAZIONALE DEI LINCEI
RENDICONTO FINANZIARIO GESTIONALE ESERCIZIO 2012 / C.R.A.:1.1.
(1.1.: ACCADEMIA)

Codice	Capitolo	Gestione della Competenza 2012										
		Denominazione	Previsioni		Somme Accertate			Diff. rispetto alle Previsioni				
			Iniziali	Variazioni		Riscosse	Rimaste da Riscuotere	Totale Accertamenti	In Più (9 - 6)	In Meno (8 - 9)		
1	2	3	In +	In -	4	5	6	7	8	9	10	11
		3.000.000,00	5.051,00	0,00	0,00	3.005.051,00	2.701.152,95	56.964,68	2.758.117,63	246.933,37		
	<i>Totale 1.3. - Altre entrate</i>											
	Totale generale 1. - Entrate correnti	5.978.795,00	390.179,31	42.123,43	6.326.850,88	6.036.951,38	56.964,68	6.093.916,06	232.934,82			
	2. - Entrate in conto capitale											
	<i>2.1. - Entrate per alienazione di beni patrimoniali e riscossione di crediti</i>											
2.1.1.	Alienazioni di immobili e diritti reali											
2.1.1.01.	Alienazioni di immobili											
2.1.1.02.	Cessione di diritti reali											
	Totale 2.1.1. - Alienazioni di immobili e diritti reali											
2.1.2.	Alienazioni di immobilizzazioni tecniche											
2.1.2.01.	Alienazioni di impianti											
	Totale 2.1.2. - Alienazioni di immobilizzazioni tecniche											
2.1.3.	Realizzo di valori mobiliari											
2.1.3.01.	Cessioni di partecipazioni azionarie											
2.1.3.02.	Cessioni di conferimenti e quote in altri enti											
2.1.3.03.	Realizzi titoli emessi o garantiti dallo Stato ed assimilati											
2.1.3.04.	Riscossioni di buoni postali											



ACCADEMIA NAZIONALE DEI LINCEI
RENDICONTO FINANZIARIO GESTIONALE ESERCIZIO 2012 / C.R.A.:1.1.
(1.1.: ACCADEMIA)

ENTRATE

Codice	Capitolo	Denominazione	Gestione della Competenza 2012										
			Previsioni			Somme Accertate			Diff. rispetto alle Previsioni				
			Iniziali	In +	In -	Definitive (3+4-5)	Riscosse	Rimaste da Riscuotere	Totale Accertamenti (7+8)	In Più (9-6)	In Meno (6-9)		
1	2		3	4	5	6	7	8	9	10	11		
2.1.3.05.		Riscossioni di altri titoli di credito Totale 2.1.3. - Realizzo di valori mobiliari											
2.1.4.		Riscossioni di crediti											
2.1.4.01.		Prelevamenti di depositi bancari											
2.1.4.02.		Incassi di annualità e semestralità scontate a terzi											
2.1.4.03.		Riscossioni di prestiti ed anticipazioni a breve termine al personale	20.000,00			20.000,00	7.847,14		7.847,14			12.152,86	
2.1.4.04.		Ritiro di depositi a cauzione presso terzi	176.711,00			176.711,00	164.434,63		164.434,63			12.276,37	
2.1.4.05.		Riscossione di crediti diversi	196.711,00			196.711,00	172.281,77		172.281,77			24.429,23	
		<u>Totale 2.1. - Entrate per alienazione di beni patrimoniali e riscossione di crediti</u>	196.711,00	0,00	0,00	196.711,00	172.281,77	0,00	172.281,77			24.429,23	
2.2.1.		<u>2.2. - Entrate derivanti da trasferimenti in conto capitale</u>											
2.2.1.01.		Trasferimenti dallo Stato											
2.2.2.		Totale -											
2.2.2.01.		Trasferimenti dalle Regioni											
										0,00		0,00	



ACCADEMIA NAZIONALE DEI LINCEI
RENDICONTO FINANZIARIO GESTIONALE ESERCIZIO 2012 / C.R.A.:1.1.
(1.1.: ACCADEMIA)

ENTRATE

Capitolo		Gestione della Competenza 2012										
Codice	Denominazione	Previsioni			Somme Accertate				Diff. rispetto alle Previsioni			
		Iniziali	Variazioni		Definitive (3+4-5)	Riscosse	Rimaste da Riscuotere	Totale Accertamenti (7+8)	In Più (9-6)	In Meno (6-9)		
1	2	3	In +	In -	5	6	7	8	9	10	11	
	Totale -		4									
2.2.3.	Trasferimenti da Comuni e Province											
2.2.3.01.	Totale -											
2.2.4.	Trasferimenti da altri Enti del settore pubblico											
2.2.4.01.	Totale -											
	Totale 2.2. - Entrate derivanti da trasferimenti in conto capitale	0,00	0,00	0,00	0,00	0,00	0,00	0,00	0,00	0,00	0,00	
	2.3. - Accensione di prestiti											
2.3.1.	Assunzione di mutui											
2.3.1.01.	Totale -											
2.3.2.	Altri debiti finanziari											
2.3.2.01.	Totale -											
2.3.3.	Emissione di obbligazioni											
2.3.3.01.	Totale -											



ACCADEMIA NAZIONALE DEI LINCEI
RENDICONTO FINANZIARIO GESTIONALE ESERCIZIO 2012 / C.R.A.:1.1.
(1.1.: ACCADEMIA)

Codice	Capitolo	Denominazione	Gestione della Competenza 2012										
			Previsioni		Somme Accertate			Diff. rispetto alle Previsioni					
			Iniziali	Variazioni	Definitive	Riscosse	Rimaste da Riscuotere	Totale Accertamenti	In Più	In Meno			
1	2	3	4	5	6	7	8	9	10	11			
		Totale 2.3. - Accensione di prestiti	0,00	0,00	0,00	0,00	0,00	0,00	0,00	0,00			
		Totale generale 2. - Entrate in conto capitale	196.711,00	0,00	0,00	196.711,00	172.281,77	0,00	172.281,77		24.429,23		
		4. - Entrate aventi natura di partite di giro											
		4.1. - Entrate aventi natura di partite di giro											
		4.1.1. - Entrate aventi natura di partite di giro											
4.1.1.		Entrate aventi natura di partite di giro	900.000,00			900.000,00	670.669,60		670.669,60		229.330,40		
4.1.1.01.		Versamento ritenute erariali	230.000,00			230.000,00	185.190,82		185.190,82		44.809,18		
4.1.1.02.		Versamento ritenute previdenziali	25.000,00			25.000,00	31.129,42		31.129,42		6.129,42		
4.1.1.03.		Trattenute a favore di terzi					292.417,32		292.417,32				
4.1.1.04.		Ritenute diverse	75.000,00			75.000,00	181.658,85	32.562,59	214.221,44	139.221,44			
4.1.1.05.		Rimborsi di somme pagate per conto di terzi					24,40		24,40	24,40			
4.1.1.06.		Parite in conto sospesi	10.000,00			10.000,00	20.000,00		20.000,00	10.000,00			
4.1.1.07.		Servizio di cassa interno	1.240.000,00			1.240.000,00	1.381.090,41	32.562,59	1.413.653,00	173.653,00	0,00		
		Totale 4.1.1. - Entrate aventi natura di partite di giro	1.240.000,00	0,00	0,00	1.240.000,00	1.381.090,41	32.562,59	1.413.653,00	173.653,00			
		Totale 4.1. - Entrate aventi natura di partite di giro	1.240.000,00	0,00	0,00	1.240.000,00	1.381.090,41	32.562,59	1.413.653,00	173.653,00			
		Totale generale 4. - Entrate aventi natura di partite di giro	7.415.506,00	390.179,31	42.123,43	7.763.561,88	7.590.323,56	89.527,27	7.679.850,83		83.711,05		
		Totale 1.1. - Accademia											



ACCADEMIA NAZIONALE DEI LINCEI
RENDICONTO FINANZIARIO GESTIONALE ESERCIZIO 2012 / C.R.A.:1.1.
(1.1.: ACCADEMIA)

Codice	Capitolo	Gestione della Competenza 2012										
		Denominazione	Previsioni			Somme Accertate			Diff. rispetto alle Previsioni			
			Iniziali	In +	In -	Definitive (3+4-5)	Riscosse	Rimaste da Riscuotere	Totale Accertamenti (7+8)	In Più (9-6)	In Meno (6-9)	
1	2	3	4	5	6	7	8	9	10	11		
	<u>Totale 1.- Preventivo finanziario</u>	7.415.506,00	390.179,31	42.123,43	7.763.561,88	7.590.323,56	89.527,27	7.679.850,83			83.711,05	



ACCADEMIA NAZIONALE DEI LINCEI
RENDICONTO FINANZIARIO GESTIONALE ESERCIZIO 2012 / C.R.A.:1.1.
(1.1.: ACCADEMIA)

ENTRATE

Capitolo		Gestione della Competenza 2012										
Codice	Denominazione	Previsioni			Somme Accertate			Diff. rispetto alle Previsioni				
		iniziali	Variazioni		Riscosse	Rimaste da Riscuotere	Totale Accertamenti	In Più	In Meno			
1	2	3	4	5	6	7	8	9	10	11		
			In +	In -	(3+4-5)			(7+8)	(9+6)	(6-9)		
	Riepilogo dei Titoli											
	Riepilogo dei titoli Centro											
	Resp. Amm.va Accademia	5.978.795,00	390.179,31	42.123,43	6.326.850,88	6.036.951,36	56.964,69	6.093.916,06	0,00	232.934,82		
	Titolo I	196.711,00	0,00	0,00	196.711,00	172.281,77	0,00	172.281,77	0,00	24.429,23		
	Titolo II	1.240.000,00	0,00	0,00	1.240.000,00	1.381.090,41	32.562,59	1.413.653,00	173.653,00	0,00		
	Titolo IV	7.415.506,00	390.179,31	42.123,43	7.763.561,88	7.590.323,56	89.527,27	7.679.850,83	0,00	83.711,05		
	Totale delle entrate Centro											
	Resp. Amm.va Accademia	7.415.506,00	390.179,31	42.123,43	7.763.561,88	7.590.323,56	89.527,27	7.679.850,83		83.711,05		
	Totale delle Entrate											
	Avanzo Ammin. Applicato											
	Disavanzo Finanziario											
	Disavanzo di Cassa											
	Totale a Pareggio	7.415.506,00	390.179,31	42.123,43	7.763.561,88	7.590.323,56	89.527,27	7.679.850,83		83.711,05		



ACCADEMIA NAZIONALE DEI LINCEI
RENDICONTO FINANZIARIO GESTIONALE ESERCIZIO 2012 / C.R.A.:1.1.
(1.1.: ACCADEMIA)

USCITE

Codice	Denominazione	Gestione della Competenza 2012										
		Previsioni			Somme Impegnate			Diff. rispetto alle Previsioni				
		Iniziali	Variazioni	In -	In +	Definitive (3+4-5)	Pagate	Rimaste da Pagare	Totale Impegni (7+8)	In Più (9-6)	In Meno (6-9)	
1	2	3	4	5	6	7	8	9	10	11		
	<u>1.- Preventivo finanziario</u>											
	<u>1.1.- Accademia</u>											
	<u>1.- Uscite correnti</u>											
	<u>1.1.- Spese di funzionamento</u>											
1.1.1.	Uscite per gli organi dell'Accademia											
1.1.1.01.	Assegni e indennità alla Presidenza	5.500,00			5.500,00	4.948,53	551,47	5.500,00				
1.1.1.02.	Rimborsi ai componenti gli Organi collegiali di Amministrazione											
1.1.1.03.	Indennità e rimborsi ai componenti il Collegio dei Revisori											
	Totale 1.1.1.- Uscite per gli organi dell'Accademia	5.500,00			5.500,00	4.948,53	551,47	5.500,00	0,00		0,00	
1.1.2.	Oneri per il personale in attività di servizio											
1.1.2.01.	Stipendi ed altri assegni fissi al personale	1.102.858,00			1.102.858,00	1.019.496,80		1.019.496,80			83.361,20	
1.1.2.02.	Trattamento accessorio	672.761,00			672.761,00	765.565,24		765.565,24	92.804,24			
1.1.2.03.	Rimborso spese per missioni all'interno	555,00			555,00	419,00	109,00	528,00			27,00	
1.1.2.04.	Rimborso spese per missioni all'estero											
1.1.2.05.	Oneri previdenziali a carico dell'Amministrazione	525.008,00			525.008,00	502.247,15		502.247,15			22.760,85	
1.1.2.06.	IRAP su personale	173.636,00			173.636,00	159.243,93		159.243,93			14.392,07	



ACCADEMIA NAZIONALE DEI LINCEI
RENDICONTO FINANZIARIO GESTIONALE ESERCIZIO 2012 / C.R.A.:1.1.
(1.1.: ACCADEMIA)

USCITE

Codice	Capitolo	Denominazione	Gestione della Competenza 2012									
			Previsioni		Somme Impegnate			Diff. rispetto alle Previsioni				
			Iniziali	Variazioni	Definitive	Pagate	Rimaste da Pagare	Totale Impegni	In Più	In Meno		
1	2	3	In +	In -	6	7	8	9	10	11		
1.1.2.07.		Interventi assistenziali a favore del personale	24.531,00			24.531,00	22.984,85	1.283,20	24.268,05		262,95	
1.1.2.08.		Formazione del personale	5.276,00			5.276,00					5.276,00	
1.1.2.09.		Buoni pasto	32.000,00			32.000,00	28.377,44		28.377,44		3.622,56	
1.1.2.10.		Assistenza medico-sanitaria										
1.1.2.11.		Equo indennizzo										
1.1.2.12.		Arretrati di anni precedenti al personale										
		Totale 1.1.2. - Oneri per il personale in attività di servizio	2.536.625,00			2.536.625,00	2.498.334,41	1.392,20	2.499.726,61	0,00	36.898,39	
1.1.3.		Uscite per l'acquisto di beni di consumo e di servizi	9.500,00			9.500,00	8.038,62		8.038,62		1.461,38	
1.1.3.01.		Acquisto di libri riviste giornali e altre pubblicazioni										
1.1.3.02.		Acquisto di materiali di consumo	34.500,00			34.500,00	18.879,72	8.067,08	26.946,80		7.553,20	
1.1.3.03.		Manutenzione e noleggio materiale tecnico	80.000,00			80.000,00	56.651,14	15.437,11	72.088,25		7.911,75	
1.1.3.04.		Uscite di rappresentanza	606,00			606,00					606,00	
1.1.3.05.		Uscite per il funzionamento di commissioni, comitati, ecc.										
1.1.3.06.		Uscite per accertamenti sanitari					71,28		71,28			
1.1.3.07.		Uscite per cure, ricoveri e protesi dipendenti da causa di servizio										
1.1.3.08.		Fitto di locali										



ACCADEMIA NAZIONALE DEI LINCEI
RENDICONTO FINANZIARIO GESTIONALE ESERCIZIO 2012 / C.R.A.:1.1.
(1.1.: ACCADEMIA)

USCITE												
Gestione della Competenza 2012												
Codice	Denominazione	Previsioni			Somme Impegnate			Diff. rispetto alle Previsioni				
		Iniziali	In +	In -	Definitive (3+4-5)	Pagate	Rimaste da Pagare	Totale Impegni (7 + 8)	In Più (9 - 6)	In Meno (6 - 9)		
1	2	3	4	5	6	7	8	9	10	11		
1.1.3.09.	Manutenzione ordinaria degli impianti relativi agli immobili	615.000,00			615.000,00	536.785,54	97.464,34	634.249,88	19.249,88			
1.1.3.10.	Spese per utenze telefoniche	25.000,00			25.000,00	15.175,70	4.319,73	19.495,43		5.504,57		
1.1.3.11.	Uscite postali e telegrafiche	40.000,00			40.000,00	7.465,41	2.534,59	10.000,00		30.000,00		
1.1.3.12.	Uscite per concorsi, spese pubblicazione bandi											
1.1.3.13.	Noleggio e manutenzione di mezzi di trasporto	12.190,00			12.190,00	12.156,01		12.156,01		33,99		
1.1.3.14.	Spese per l'energia elettrica, gas, riscaldamento ed acqua	140.000,00			140.000,00	163.062,12	14.737,95	177.790,07	37.790,07			
1.1.3.15.	Outsourcing sistema informatico	62.000,00			62.000,00	34.085,00	23.595,00	57.690,00		4.310,00		
1.1.3.16.	Onorari e compensi per specialisti incarichi	2.191,00			2.191,00	301,30	1.415,70	1.717,00		474,00		
1.1.3.17.	Spese inerenti la sicurezza sul lavoro in applicazione del Dlgs 81/2008	18.000,00			18.000,00	9.356,54	10.469,89	19.826,43	1.826,43			
1.1.3.18.	Trasporti e facchinaggi	6.000,00			6.000,00	2.528,90		2.528,90		3.471,10		
1.1.3.19.	Premi di assicurazione	28.500,00			28.500,00	28.075,15		28.075,15		424,85		
1.1.3.20.	Rilegatura materiale librario e fotografico, interventi necessari alla conservazione	100.000,00			100.000,00	66.811,12	4.934,84	71.745,96		28.254,04		
1.1.3.21.	Rimborsi ai soci ed a terzi per partecipazione all'attività accademica	114.500,00			114.500,00	72.261,12	1.100,21	73.361,33		41.148,67		
1.1.3.22.	Acquisto vestiario e divise	1.000,00			1.000,00	391,98		391,98		608,02		
1.1.3.23.	Uscite per pubblicità											



ACCADEMIA NAZIONALE DEI LINCEI
RENDICONTO FINANZIARIO GESTIONALE ESERCIZIO 2012 / C.R.A.:1.1.
(1.1.: ACCADEMIA)

Codice	Capitolo	Denominazione	Gestione della Competenza 2012									
			Previsioni			Somme impegnate			Diff. rispetto alle Previsioni			
			Iniziali	Variazioni	Definitive	Pagate	Rimaste da Pagare	Totale Impegni	In Più	In Meno	In Più	In Meno
1	2	3	4	5	6	7	8	9	10	11		
		Totale 1.1.3. - Uscite per l'acquisto di beni di consumo e di servizi	1.288.987,00		1.288.987,00	1.032.086,65	184.076,44	1.216.163,09		0,00	72.823,91	
		Totale 1.1. - Spese di funzionamento	3.831.112,00	0,00	3.831.112,00	3.535.369,59	186.020,11	3.721.389,70			109.722,30	
		<i>1.2. - Interventi diversi</i>										
1.2.1.		Uscite per prestazioni istituzionali	108.000,00	140.000,00	18.000,00	230.000,00	55.503,96	8.184,66	63.688,62		166.311,38	
1.2.1.01.		Organizzazione manifestazioni e convegni	54.600,00	18.000,00	72.600,00	51.133,34	6.200,00	57.333,34			15.266,66	
1.2.1.02.		Borse di studio	20.000,00		20.000,00	20.000,00		20.000,00				
1.2.1.03.		Uscite istituzionali per il conferimento di premi	50.400,00		50.400,00	31.714,43	11.133,65	42.848,08			7.551,92	
1.2.1.04.		Spese per attività editoriale	85.000,00		85.000,00	42.614,69	11.607,02	54.221,71			30.776,29	
1.2.1.05.		Rapporti internazionali	7.000,00	8.915,00		15.915,00	289,80	1.200,00	1.489,80		14.425,20	
1.2.1.06.		Commissione musei naturalistici	5.000,00	344.713,31		349.713,31	81.403,29	36.484,54	117.887,83		231.825,48	
1.2.1.07.		Attività scientifica	50.000,00		50.000,00	7.364,38	7.213,32	14.577,70			36.422,30	
1.2.1.08.		Centro Linceo Interdisciplinare										
1.2.1.09.		Convegni finanziati da terzi	380.000,00	511.628,31	18.000,00	873.628,31	290.023,89	82.023,19	372.047,08		501.581,23	
1.2.2.		Totale 1.2.1. - Uscite per prestazioni istituzionali										
1.2.2.01.		Trasferimenti passivi										
1.2.2.01.		Trasferimenti correnti allo Stato										
1.2.2.02.		Trasferimenti correnti alle Regioni										
1.2.2.03.		Trasferimenti correnti a Comuni										



ACCADEMIA NAZIONALE DEI LINCEI
RENDICONTO FINANZIARIO GESTIONALE ESERCIZIO 2012 / C.R.A.:1.1.
(1.1.: ACCADEMIA)

Codice	Capitolo	Denominazione	Previsioni			Somme impegnate			Diff. rispetto alle Previsioni			
			Iniziali	Variazioni		Definitive (3+4-5)	Pagate	Rimaste da Pagare	Totale Impegni (7 + 8)	In Più (9 - 6)	In Meno (6 - 9)	
				In +	In -							9
1	2		3	4	5	6	7	8	9	10	11	
1.2.2.04.		Trasferimenti correnti ad altre Pubbliche Amministrazioni										
		Totale 1.2.2. - Trasferimenti passivi										
1.2.3.		Oneri Finanziari										
1.2.3.01.		Interessi passivi										
1.2.3.02.		Uscite e commissioni bancarie	1.200,00			1.200,00	59,18	32,95	92,13		0,00	0,00
		Totale 1.2.3. - Oneri Finanziari	1.200,00			1.200,00	59,18	32,95	92,13		0,00	0,00
1.2.4.		Oneri Tributari										
1.2.4.01.		Imposta regionale sulle attività produttive (IRAP)	13.313,00			13.313,00	12.172,02		12.172,02			1.140,98
1.2.4.02.		Altri tributi	32.500,00	1.181,00		33.681,00	33.381,24	3,62	33.384,86			296,14
		Totale 1.2.4. - Oneri Tributari	45.813,00	1.181,00		46.994,00	45.553,26	3,62	45.556,88		0,00	1.437,12
1.2.5.		Poste correttive e compensative di entrate correnti										
1.2.5.01.		Restituzioni e rimborsi diversi	1.000,00			1.000,00						1.000,00
		Totale 1.2.5. - Poste correttive e compensative di entrate correnti	1.000,00			1.000,00					0,00	1.000,00
1.2.6.		Uscite non classificabili in altre voci										
1.2.6.01.		Uscite di realizzo entrate	27.500,00			27.500,00	24.036,80	848,21	24.885,01			2.614,99
1.2.6.02.		Oneri vari straordinari										
1.2.6.03.		Altre spese correnti non classificabili	10.000,00			10.000,00	4.471,61	66,17	4.537,78			5.462,22
1.2.6.04.		Spese per liti arbitraggi					2.204,95		2.204,95		2.204,95	



ACCADEMIA NAZIONALE DEI LINCEI
RENDICONTO FINANZIARIO GESTIONALE ESERCIZIO 2012 / C.R.A.:1.1.
(1.1.: ACCADEMIA)

Codice	Denominazione	Gestione della Competenza 2012										
		Previsioni		Somme impegnate				Diff. rispetto alle Previsioni				
		iniziali	Variazioni		Definitive		Rimaste da Pagare		Totale Impegni		In Più	In Meno
3	in +	in -	4	5	6	7	8	9	10	11		
1	2											
1.2.6.05.	Somme derivanti da riduzione di spesa		23.411,00		23.411,00		23.410,84		23.410,84		0,16	
	Totale 1.2.6. - Uscite non classificabili in altre voci	37.500,00	23.411,00		60.911,00		914,38		55.038,58		0,00	5.872,42
	Totale 1.2. - Interventi diversi	465.513,00	536.220,31	18.000,00	983.733,31		82.974,14		472.734,67			510.998,64
	1.4. - Trattamenti di quiescenza integrativi e sostitutivi											
1.4.1.	Oneri per il personale in quiescenza	120.000,00			120.000,00		111.296,28		111.296,28			8.703,72
1.4.1.01.	Pensioni a carico dell'Accademia	120.000,00			120.000,00		111.296,28		111.296,28		0,00	8.703,72
	Totale 1.4.1. - Oneri per il personale in quiescenza	120.000,00			120.000,00		111.296,28		111.296,28		0,00	8.703,72
	Totale 1.4. - Trattamenti di quiescenza integrativi e sostitutivi	120.000,00	0,00	0,00	120.000,00		0,00		111.296,28			8.703,72
	1.5. - Accantonamenti a fondi rischi ed oneri											
1.5.1.	Accantonamenti a fondi rischi ed oneri	74.535,00			74.535,00							74.535,00
1.5.1.01.	Fondo di riserva	74.535,00			74.535,00						0,00	74.535,00
	Totale 1.5.1. - Accantonamenti a fondi rischi ed oneri	74.535,00			74.535,00		0,00		0,00			74.535,00
	Totale 1.5. - Accantonamenti a fondi rischi ed oneri	74.535,00	0,00	0,00	74.535,00		0,00		0,00			74.535,00
	Totale generale 1. - Uscite correnti	4.491.160,00	536.220,31	18.000,00	5.009.380,31		4.036.426,40		4.305.420,65			703.959,66



ACCADEMIA NAZIONALE DEI LINCEI
RENDICONTO FINANZIARIO GESTIONALE ESERCIZIO 2012 / C.R.A.:1.1.
(1.1.: ACCADEMIA)

USCITE

Codice	Denominazione	Previsioni				Somme impegnate			Diff. rispetto alle Previsioni	
		Iniziali	Variazioni		Definitive (3+4-5)	Pagate	Rimaste da Pagare	Totale Impegni (7 + 8)	In Più (9 - 6)	In Meno (6 - 9)
			In +	In -						
1	2	3	4	5	6	7	8	9	10	11
	2. - Uscite in conto capitale									
	2.1. - Investimenti									
2.1.1.	Acquisizione di beni di uso durevole ed opere immobiliari									
2.1.1.01.	Acquisti di immobili									
2.1.1.02.	Ricostruzioni ripristini e trasformazione di immobili	142.500,00			142.500,00	33.161,00	47.626,29	80.787,29		61.712,71
2.1.1.03.	Ricostruzioni ripristini e trasformazione di immobili in corso									
2.1.1.04.	Ricostruzione ripristini e trasformazione di immobili di terzi	37.500,00			37.500,00					37.500,00
2.1.1.05.	Ricostruzioni ripristini e trasformazione di immobili in corso di terzi									
2.1.1.06.	Acquisto di repertori bibliografici	110.000,00			110.000,00	61.212,59	12.849,28	74.061,87		35.938,13
	Totale 2.1.1. - Acquisizione di beni di uso durevole ed opere immobiliari	290.000,00			290.000,00	94.373,59	60.475,57	154.849,16	0,00	135.150,84
2.1.2.	Acquisizioni di immobilizzazioni Tecniche									
2.1.2.01.	Acquisti di impianti	140.000,00			140.000,00	13.567,00		13.567,00		126.433,00
2.1.2.02.	Ripristini e trasformazioni straordinari di impianti	80.000,00			80.000,00	50.637,97	27.924,65	78.562,52		1.437,48
2.1.2.03.	Grandi manutenzioni di automezzi									



**ACCADEMIA NAZIONALE DEI LINCEI
RENDICONTO FINANZIARIO GESTIONALE ESERCIZIO 2012 / C.R.A.:1.1.
(1.1.: ACCADEMIA)**

USCITE

Capitolo		Gestione della Competenza 2012								
Codice	Denominazione	Iniziali	Previsioni		Definitive (3+4-5)	Pagate	Rimaste da Pagare	Somme Impegnate		Diff. rispetto alle Previsioni
			In +	In -				Totale Impegni (7 + 8)	In Più (9 - 6)	
1	2	3	4	5	6	7	8	9	10	11
2.1.2.04.	Acquisti mobili e arredi per ufficio	50.000,00			50.000,00	34.283,44	3.535,00	37.818,44		12.181,56
2.1.2.05.	Acquisti di macchine di ufficio	30.000,00			30.000,00	5.851,09	22.993,63	28.844,72		1.155,23
	Totale 2.1.2. - Acquisizioni di immobilizzazioni Tecniche	300.000,00			300.000,00	104.339,50	54.453,18	158.792,68	0,00	141.207,32
2.1.3.	Partecipazioni e acquisto di valori mobiliari									
2.1.3.01.	Partecipazioni azionarie Fondi									
2.1.3.02.	Conferimenti e quote di partecipazione al patrimonio di altri Enti									
2.1.3.03.	Acquisti di titoli obbligazionari									
2.1.3.04.	Depositi in buoni postali									
2.1.3.05.	Acquisti di altri titoli di credito									
	Totale 2.1.3. - Partecipazioni e acquisto di valori mobiliari								0,00	0,00
2.1.4.	Concessioni di crediti ed anticipazioni									
2.1.4.01.	Versamenti in deposito									
2.1.4.02.	Concessione di mutui a medio e lungo termine									
2.1.4.03.	Sconti a terzi di annualità, semestralità, ecc.									
2.1.4.04.	Concessioni di prestiti ed anticipazioni a breve termine	20.000,00			20.000,00	20.000,00		20.000,00		
2.1.4.05.	Depositi a cauzione									
2.1.4.06.	Concessioni di crediti diversi									



ACCADEMIA NAZIONALE DEI LINCEI
RENDICONTO FINANZIARIO GESTIONALE ESERCIZIO 2012 / C.R.A.:1.1.
(1.1.: ACCADEMIA)

USCITE

Codice	Capitolo	Denominazione	Gestione della Competenza 2012										
			Previsioni			Somme Impegnate				Diff. rispetto alle Previsioni			
			Iniziali	In +	In -	Definitive (3+4-5)	Pagate	Rimaste da Pagare	Totale Impegni (7+8)	In Più (9-6)	In Meno (6-9)	11	
1	2		3	4	5	6	7	8	9	10	11		
2.1.4.07.		Quota esercizio in corso polizza I.N.A. per indennità di anzianità Totale 2.1.4. - Concessioni di crediti ed anticipazioni	733.346,00			733.346,00	685.719,47		685.719,47		47.626,53		
2.1.5.		Indennità di anzianità e similari al personale cessato dal servizio	753.346,00			753.346,00	705.719,47		705.719,47	0,00	47.626,53		
2.1.5.01.		Indennità di anzianità e similari al personale cessato dal servizio	341.000,00			341.000,00	294.800,11	36.415,97	331.216,08		9.783,92		
		Totale 2.1.5. - Indennità di anzianità e similari al personale cessato dal servizio	341.000,00			341.000,00	294.800,11	36.415,97	331.216,08	0,00	9.783,92		
		<u>Totale 2.1. - Investimenti</u>	<u>1.684.346,00</u>	<u>0,00</u>	<u>0,00</u>	<u>1.684.346,00</u>	<u>1.199.232,67</u>	<u>151.344,72</u>	<u>1.350.577,39</u>		<u>333.768,61</u>		
2.2.		<u>2.2. - Oneri comuni</u>											
2.2.1.		Rimborsi di mutui											
2.2.1.01.		Rimborsi di mutui											
		Totale 2.2.1. - Rimborsi di mutui											
2.2.2.		Rimborsi di anticipazioni passive											
2.2.2.01.		Rimborsi di anticipazioni passive											
		Totale 2.2.2. - Rimborsi di anticipazioni passive											
2.2.3.		Rimborsi di obbligazioni											
2.2.3.01.		Rimborsi di obbligazioni											
		Totale 2.2.3. - Rimborsi di obbligazioni											
2.2.4.		Restituzione alle gestioni speciali di anticipazioni											



ACCADEMIA NAZIONALE DEI LINCEI
RENDICONTO FINANZIARIO GESTIONALE ESERCIZIO 2012 / C.R.A.:1.1.
(1.1.: ACCADEMIA)

USCITE

Codice	Capitolo	Denominazione	Previsioni			Somme Impegnate			Diff. rispetto alle Previsioni		
			Iniziali	Variazioni		Definitive (3+4-5)	Pagate	Rimaste da Pagare	Totale Impegni (7 + 8)	In Più (9 - 6)	In Meno (6 - 9)
				In +	In -						
1	2	3	4	5	6	7	8	9	10	11	
2.2.4.01.	Restituzione alle gestioni speciali di anticipazioni										
	Totale 2.2.4. - Restituzione alle gestioni speciali di anticipazioni								0,00	0,00	
2.2.5.	Estinzione debiti diversi										
2.2.5.01.	Estinzione debiti diversi										
	Totale 2.2.5. - Estinzione debiti diversi								0,00	0,00	
	Totale 2.2. - <i>Oneri comuni</i>	0,00	0,00	0,00	0,00	0,00	0,00	0,00	0,00	0,00	
	Totale generale 2. - <i>Uscite in conto capitale</i>	1.684.346,00	0,00	0,00	1.684.346,00	1.199.232,67	151.344,72	1.350.577,39		333.768,61	
	4. - <i>Uscite aventi natura di partite di giro</i>										
	4.1. - <i>Uscite aventi natura di partite di giro</i>										
4.1.1.	Uscite aventi natura di partite di giro										
4.1.1.01.	Versamento ritenute erariali	900.000,00			900.000,00	670.669,60		670.669,60		229.330,40	
4.1.1.02.	Versamento ritenute previdenziali	230.000,00			230.000,00	185.190,82		185.190,82		44.809,18	
4.1.1.03.	Trattenute a favore di terzi	25.000,00			25.000,00	31.129,42		31.129,42	6.129,42		
4.1.1.04.	Ritenute diverse					292.417,32		292.417,32	292.417,32		
4.1.1.05.	Somme pagate per conto di terzi	75.000,00			75.000,00	191.531,61	22.689,63	214.221,44	139.221,44		
4.1.1.06.	Partite in conto sospesi					24,40		24,40	24,40		
4.1.1.07.	Servizio di cassa interno	10.000,00			10.000,00	20.000,00		20.000,00	10.000,00		



ACCADEMIA NAZIONALE DEI LINCEI
RENDICONTO FINANZIARIO GESTIONALE ESERCIZIO 2012 / C.R.A.:1.1.
(1.1.: ACCADEMIA)

Capitolo		Gestione della Competenza 2012										
Codice	Denominazione	Previsioni			Somme Impegnate				Diff. rispetto alle Previsioni			
		Iniziali	Variazioni		Definitive (3+4-5)	Pagate	Rimaste da Pagare	Totale Impegni (7+8)	In Più (9-6)	In Meno (6-9)		
			In +	In -								
1	2	3	4	5	6	7	8	9	10	11		
	Totale 4.1.1. - Uscite aventi natura di partite di giro	1.240.000,00			1.240.000,00	1.390.963,17	22.689,83	1.413.653,00	173.653,00	0,00		
	<i>Totale 4.1. - Uscite aventi natura di partite di giro</i>	1.240.000,00	0,00	0,00	1.240.000,00	1.390.963,17	22.689,83	1.413.653,00	173.653,00			
	Totale generale 4. - Uscite aventi natura di partite di giro	1.240.000,00			1.240.000,00	1.390.963,17	22.689,83	1.413.653,00	173.653,00			
	Totale 1.1. - Accademia	7.415.506,00	536.220,31	18.000,00	7.933.726,31	6.626.622,24	443.028,80	7.069.651,04		864.075,27		
	Totale 1. - Preventivo finanziario	7.415.506,00	536.220,31	18.000,00	7.933.726,31	6.626.622,24	443.028,80	7.069.651,04		864.075,27		



ACCADEMIA NAZIONALE DEI LINCEI
RENDICONTO FINANZIARIO GESTIONALE ESERCIZIO 2012 / C.R.A.:1.1.
(1.1.: ACCADEMIA)

Capitolo		Gestione della Competenza 2012										
Codice	Denominazione	Previsioni			Somme impegnate			Diff. rispetto alle Previsioni				
		Iniziali	Variazioni		Definitive (3+4-5)	Pagate	Rimaste da Pagare	Totale Impegni (7+8)	In Più (9-6)	In Meno (6-9)		
1	2	3	4	5	6	7	8	9	10	11		
	Riepilogo dei Titoli											
	Riepilogo dei titoli Centro Resp. Amm.va Accademia	4.491.160,00	536.220,31	18.000,00	5.009.380,31	4.036.426,40	268.994,25	4.305.420,65	0,00	703.959,66		
	Titolo I	1.684.346,00	0,00	0,00	1.684.346,00	1.199.232,67	151.344,72	1.350.577,39	0,00	333.768,61		
	Titolo II	1.240.000,00	0,00	0,00	1.240.000,00	1.390.963,17	22.689,83	1.413.653,00	173.653,00	0,00		
	Titolo IV	7.415.506,00	536.220,31	18.000,00	7.933.726,31	6.626.622,24	443.028,80	7.069.651,04	0,00	864.075,27		
	Totale delle uscite Centro Resp. Amm.va Accademia	7.415.506,00	536.220,31	18.000,00	7.933.726,31	6.626.622,24	443.028,80	7.069.651,04		864.075,27		
	Totale delle Uscite											
	Disavanzo Amministrazione											
	Avanzo Finanziario							610.199,79	610.199,79			
	Avanzo di Cassa					963.701,32						
	Totale a Paraggio	7.415.506,00	536.220,31	18.000,00	7.933.726,31	7.590.323,56	443.028,80	7.679.850,83		253.875,48		



ACCADEMIA NAZIONALE DEI LINCEI
RENDICONTO FINANZIARIO GESTIONALE ESERCIZIO 2012
(1.1.: ACCADEMIA)

ENTRATE

Capitolo	Gestione dei Residui 2012					Gestione di Cassa 2012					Totale dei Residui Attivi al Termine dell'Esercizio 2012 (8 + 14)	
	Residui Attivi al 1° Gennaio 2012	Riscossi	Rimasti da riscuotere	Totale (13 + 14)	Variazioni	Previsioni	Riscossioni	In Più (19 - 18)	In Meno (18 - 19)			
Codice	12	13	14	15	In più (15 - 12) In meno (12 - 15)	16	17	18	19	20	21	22
1												
1.2.1.												
1.2.1.01.												
1.2.1.02.	128.795,00	128.793,55		128.793,55	1,45		1,45	137.590,00	137.587,10			2,90
1.2.2.	128.795,00	128.793,55		128.793,55	1,45		1,45	3.065.466,57	3.065.463,67	0,00		2,90
1.2.2.01.												
1.2.3.												
1.2.3.01.										0,00		0,00
1.2.4.												
1.2.4.01.										0,00		0,00



ACCADEMIA NAZIONALE DEI LINCEI
RENDICONTO FINANZIARIO GESTIONALE ESERCIZIO 2012
(1.1.: ACCADEMIA)

ENTRATE

Capitolo Codice	Gestione dei Residui 2012				Gestione di Cassa 2012				Totale dei Residui Attivi al Termine dell'Esercizio 2012 (8 + 14)		
	Residui Attivi al 1° Gennaio 2012	Riscossi	Rimasti da Riscuotere	Totale (13 + 14)	Variazioni	Previsioni	Riscossioni	Diff. rispetto alle Previsioni			
	12	13	14	15	In più (15 - 12)	In meno (12 - 15)	In Più (19 - 18)	In Meno (18 - 19)	20	21	22
1											
1.2.4.02.							207.047,00		207.047,00		
1.2.5.							207.047,00		207.047,00	0,00	
1.2.5.01.											
1.2.5.02.											
1.2.5.03.							178.081,31		192.081,31	14.000,00	
1.2.5.04.							178.081,31		192.081,31	14.000,00	
	128.795,00	128.793,55	0,00	128.793,55	0,00	1,45	3.450.594,88	3.464.591,98	14.000,00	2,90	0,00
1.3.1.											
1.3.1.01.	34.362,40		34.362,00	34.362,00		0,40	36.955,40	2.632,51		34.362,89	34.362,00
1.3.1.02.	0,40		0,40	0,40			6.000,40	3.946,00		2.054,40	0,40
1.3.1.03.											
1.3.1.04.							320.000,00	336.833,33	16.833,33		618,00



ACCADEMIA NAZIONALE DEI LINCEI
RENDICONTO FINANZIARIO GESTIONALE ESERCIZIO 2012
(1.1.: ACCADEMIA)

ENTRATE

Capitolo Codice	Gestione dei Residui 2012				Gestione di Cassa 2012				Totale dei Residui Attivi al Termine dell'Esercizio 2012 (8 + 14)		
	Residui Attivi al 1° Gennaio 2012	Riscossi	Rimasti da Riscuotere	Totale (13 + 14)	Variazioni		Previsioni	Riscossioni (7 + 13)		Diff. rispetto alle Previsioni	
					In più (15 - 12)	In meno (12 - 15)				In Più (19 - 18)	In Meno (18 - 19)
12	13	14	15	16	17	18	19	20	21	22	
1	34.362,80		34.362,40	34.362,40		0,40	362.995,80	343.411,84	16.833,33	36.417,29	34.980,40
1.3.2.	106.955,62	102.952,00		102.952,00	4.003,62		1.106.955,62	976.280,96		130.674,66	54.309,00
1.3.2.01.											
1.3.2.02.											
1.3.2.03.											
1.3.2.04.							4.237,00	3.640,44		596,56	2.037,68
1.3.2.05.	106.955,62	102.952,00		102.952,00	4.003,62		2.181,00	2.180,47		0,53	
1.3.3.							1.113.373,62	982.101,87	0,00	131.271,75	56.346,68
1.3.3.01.							200.000,00	4.591,24		195.408,76	
1.3.3.02.	6.777,24		6.381,56	6.381,56		395,68	6.777,24			6.777,24	6.381,56
1.3.3.03.	5.000,00	5.000,00		5.000,00			1.475.000,00	1.475.000,00			
1.3.4.	11.777,24	5.000,00	6.381,56	11.381,56	395,68		1.681.777,24	1.479.591,24	0,00	202.186,00	6.381,56
1.3.4.01.	645.000,00	545.672,93	94.327,07	640.000,00	5.000,00		645.000,00	549.672,93		95.327,07	94.327,07
	645.000,00	545.672,93	94.327,07	640.000,00	5.000,00		645.000,00	549.672,93	0,00	95.327,07	94.327,07



ACCADEMIA NAZIONALE DEI LINCEI
RENDICONTO FINANZIARIO GESTIONALE ESERCIZIO 2012
(1.1.: ACCADEMIA)

ENTRATE

Capitolo Codice	Gestione dei Residui 2012				Gestione di Cassa 2012				Totale dei Residui Attivi al Termine dell'Esercizio 2012 (8 + 14)		
	Residui Attivi al 1° Gennaio 2012	Riscossi	Rimasti da Riscuotere	Totale (13 + 14)	Variazioni		Previsioni	Riscossioni		Diff. rispetto alle Previsioni In Più (19 - 18) In Meno (18 - 19)	
	12	13	14	15	In più (15 - 12)	In meno (12 - 15)	18	19	20	21	22
	798.095,66	553.624,33	135.071,03	788.695,96	0,00	9.399,70	3.803.146,66	3.354.777,88	16.833,33	465.202,11	192.035,71
	926.890,66	782.418,48	135.071,03	917.489,51	0,00	9.401,15	7.253.741,54	6.819.369,86	30.853,33	465.205,01	192.035,71
2.1.1.											
2.1.1.01.											
2.1.1.02.											
2.1.2.									0,00	0,00	
2.1.2.01.											
2.1.3.											
2.1.3.01.									0,00	0,00	
2.1.3.02.											
2.1.3.03.											
2.1.3.04.									0,00	0,00	



ACCADEMIA NAZIONALE DEI LINCEI
RENDICONTO FINANZIARIO GESTIONALE ESERCIZIO 2012
(1.1.: ACCADEMIA)

ENTRATE

Capitolo Codice	Gestione dei Residui 2012				Gestione di Cassa 2012				Totale dei Residui Attivi al Termine dell'Esercizio 2012 (8 + 14)		
	Residui Attivi al 1° Gennaio 2012	Riscossi	Rimasti da Riscuotere	Totale (13 + 14)	In più (15 - 12)	In meno (12 - 15)	Previsioni	Riscossioni		Diff. rispetto alle Previsioni In Più (19 - 18)	In Meno (18 - 19)
1	12	13	14	15	16	17	18	19	20	21	22
2.1.3.05.											
2.1.4.									0,00		0,00
2.1.4.01.											
2.1.4.02.											
2.1.4.03.							20.000,00	7.847,14		12.152,86	
2.1.4.04.											
2.1.4.05.	1.244,00		1.244,00	1.244,00			177.955,00	164.434,83		13.520,37	1.244,00
	1.244,00		1.244,00	1.244,00			197.955,00	172.281,77	0,00	25.673,23	1.244,00
	1.244,00	0,00	1.244,00	1.244,00	0,00	0,00	197.955,00	172.281,77	0,00	25.673,23	1.244,00
2.2.1.											
2.2.1.01.											
2.2.2.											
2.2.2.01.									0,00		0,00



ACCADEMIA NAZIONALE DEI LINCEI
RENDICONTO FINANZIARIO GESTIONALE ESERCIZIO 2012
(1.1.: ACCADEMIA)

ENTRATE

Capitolo	Gestione dei Residui 2012				Gestione di Cassa 2012				Totale dei Residui Attivi al Termine dell'Esercizio 2012 (8 + 14)				
	Residui Attivi al 1° Gennaio 2012	Riscossi	Rimasti da Riscuotere	Totale (13 + 14)	In più (15 - 12)	In meno (12 - 15)	Previsioni	Riscossioni (7 + 13)		Diff. rispetto alle Previsioni			
Codice	12	13	14	15	16	17	18	19	In Più (19 - 18)	In Meno (18 - 19)	20	21	22
1													
2.2.3.											0,00		
2.2.3.01.											0,00		
2.2.4.											0,00		
2.2.4.01.											0,00		
	0,00	0,00	0,00	0,00	0,00	0,00	0,00	0,00	0,00	0,00	0,00	0,00	0,00
2.3.1.													
2.3.1.01.													
2.3.2.											0,00		
2.3.2.01.											0,00		
2.3.3.											0,00		
2.3.3.01.											0,00		



ACCADEMIA NAZIONALE DEI LINCEI
RENDICONTO FINANZIARIO GESTIONALE ESERCIZIO 2012
(1.1.: ACCADEMIA)

ENTRATE

Capitolo Codice	Gestione dei Residui 2012				Gestione di Cassa 2012				Totale dei Residui Attivi al Termine dell'Esercizio 2012 (8 + 14)		
	Residui Attivi al 1° Gennaio 2012	Riscossi	Rimasti da Riscuotere	Totale (13 + 14)	Variazioni		Previsioni	Riscossioni (7 + 13)		Diff. rispetto alle Previsioni	
					In più (15 - 12)	In meno (12 - 15)				In Più (19 - 18)	In Meno (18 - 19)
1	12	13	14	15	16	17	18	19	20	21	22
	0,00	0,00	0,00	0,00	0,00	0,00	0,00	0,00	0,00	0,00	0,00
	1.244,00	0,00	1.244,00	1.244,00	0,00	0,00	197.955,00	172.281,77	0,00	25.673,23	1.244,00
4.1.1.											
4.1.1.01.	1.117,23					1.117,23	901.117,23	670.669,60		230.447,63	
4.1.1.02.	0,36					0,36	230.000,36	185.190,82		44.809,54	
4.1.1.03.							25.000,00	31.129,42	6.129,42		
4.1.1.04.								292.417,32	292.417,32		
4.1.1.05.	24.425,71	2.089,00		2.089,00		22.336,71	99.425,71	183.747,85	84.322,14		32.562,59
4.1.1.06.							10.000,00	24,40	24,40		
4.1.1.07.	25.543,30	2.089,00		2.089,00		23.454,30	1.265.543,30	1.383.179,41	10.000,00	275.257,17	32.562,59
	25.543,30	2.089,00	0,00	2.089,00	0,00	23.454,30	1.265.543,30	1.383.179,41	392.893,28	275.257,17	32.562,59
	25.543,30	2.089,00	0,00	2.089,00	0,00	23.454,30	1.265.543,30	1.383.179,41	392.893,28	275.257,17	32.562,59
	953.677,96	784.507,48	136.315,03	920.822,51	0,00	32.855,45	8.717.239,84	8.374.831,04	423.726,61	766.135,41	225.842,30



ACCADEMIA NAZIONALE DEI LINCEI
RENDICONTO FINANZIARIO GESTIONALE ESERCIZIO 2012
(1.1.: ACCADEMIA)

ENTRATE

Capitolo	Gestione dei Residui 2012				Gestione di Cassa 2012				Totale dei Residui Attivi al Termine dell'Esercizio 2012 (8 + 14)		
	Residui Attivi al 1° Gennaio 2012	Riscossi	Rimasti da Riscuotere	Totale (13 + 14)	In più (15 - 12)	Variazioni In meno (12 - 15)	Previsioni	Riscossioni (7 + 13)		Diff. rispetto alle Previsioni In Più (19 - 18)	In Meno (18 - 19)
1	12	13	14	15	16	17	18	19	20	21	22
	953.677,96	784.507,48	136.315,03	920.822,51	0,00	32.855,45	8.717.239,84	8.374.631,04	423.726,61	766.135,41	225.842,30



ACCADEMIA NAZIONALE DEI LINCEI
 RENDICONTO FINANZIARIO GESTIONALE ESERCIZIO 2012
 (1.1.: ACCADEMIA)

ENTRATE

Capitolo Codice	Gestione dei Residui 2012				Gestione di Cassa 2012				Totale dei Residui Attivi al Termine dell'Esercizio 2012 (8 + 14)		
	Residui Attivi al 1° Gennaio 2012	Riscossi	Rimasti da Riscuotere	Totale (13 + 14)	Variazioni		Diff. rispetto alle Previsioni				
1	12	13	14	15	16	17	18	19	20	21	22
					In più (15 - 12)	In meno (12 - 15)	Previsioni	Riscossioni (7 + 13)	In Più (19 - 18)	In Meno (18 - 19)	
	926.890,66	782.418,48	136.071,03	917.489,51	0,00	9.401,15	7.253.741,54	6.819.369,86	0,00	434.371,68	192.035,71
	1.244,00	0,00	1.244,00	1.244,00	0,00	0,00	197.955,00	172.281,77	0,00	25.673,23	1.244,00
	25.543,30	2.089,00	0,00	2.089,00	0,00	23.454,30	1.265.543,30	1.383.179,41	117.636,11	0,00	32.562,59
	953.677,96	784.507,48	136.315,03	920.822,51	0,00	32.855,45	8.717.239,84	8.374.831,04	117.636,11	460.044,91	225.842,30
	953.677,96	784.507,48	136.315,03	920.822,51	0,00	32.855,45	8.717.239,84	8.374.831,04	117.636,11	460.044,91	225.842,30
	953.677,96	784.507,48	136.315,03	920.822,51	0,00	32.855,45	9.393.560,01	8.374.831,04	0,00	1.018.718,97	225.842,30
							676.310,17			676.310,17	



ACCADEMIA NAZIONALE DEI LINCEI
RENDICONTO FINANZIARIO GESTIONALE ESERCIZIO 2012
(1.1.: ACCADEMIA)

USCITE

Capitolo Codice	Gestione dei Residui 2012				Gestione di Cassa 2012				Totale dei Residui Passivi al Termine dell'Esercizio 2012 (8 + 14)		
	Residui Passivi al 1° Gennaio 2012	Pagati	Rimasti da Pagare	Totale (13 + 14)	Variazioni		Previsioni	Pagamenti (7 + 13)		Diff. rispetto alle Previsioni	
					In più (15 - 12)	In meno (12 - 15)				In Più (19 - 18)	In Meno (18 - 19)
1	12	13	14	15	16	17	18	19	20	21	22
1.1.1.											
1.1.1.01.											
1.1.1.02.	285,70	285,70		285,70			5.785,70	5.234,23		551,47	551,47
1.1.1.03.											
1.1.2.											
1.1.2.01.											
1.1.2.02.							1.025.368,00	1.019.496,80		5.861,20	
1.1.2.03.							774.037,00	765.565,24		8.471,76	
1.1.2.04.							555,00	419,00		136,00	109,00
1.1.2.05.	435,11	435,11		435,11			515.443,11	502.682,26		12.760,85	
1.1.2.06.							165.136,00	159.243,93		5.892,07	



ACCADEMIA NAZIONALE DEI LINCEI
RENDICONTO FINANZIARIO GESTIONALE ESERCIZIO 2012
(1.1.: ACCADEMIA)

USCITE

Capitolo Codice	Gestione dei Residui 2012				Gestione di Cassa 2012				Totale dei Residui Passivi al Termine dell'Esercizio 2012 (8 + 14)		
	Residui Passivi al 1° Gennaio 2012	Pagati	Rimasti da Pagare	Totale (13 + 14)	Variazioni		Previsioni	Pagamenti (7 + 13)		Diff. rispetto alle Previsioni	
					In più (15 - 12)	In meno (12 - 15)				In Più (19 - 18)	In Meno (18 - 19)
1	12	13	14	15	16	17	18	19	20	21	22
1.1.2.07.	10.995,08	1.669,19		1.669,19		9.325,89	35.526,08	24.654,04		10.872,04	1.283,20
1.1.2.08.	9.820,00	8.500,00	1.320,00	9.820,00			9.820,00	8.500,00		1.320,00	1.320,00
1.1.2.09.							32.000,00	28.377,44		3.622,56	
1.1.2.10.											
1.1.2.11.											
1.1.2.12.											
1.1.3.	21.250,19	10.604,30	1.320,00	11.924,30		9.325,89	2.557.875,19	2.508.938,71	0,00	48.936,48	2.712,20
1.1.3.01.							8.500,00	8.038,62		461,38	
1.1.3.02.	5.184,19	5.184,19		5.184,19			37.684,19	24.063,91		13.620,28	8.067,08
1.1.3.03.	4.105,07	4.105,07		4.105,07			77.105,07	60.756,21		16.348,86	15.437,11
1.1.3.04.							606,00			606,00	
1.1.3.05.											
1.1.3.06.							1.000,00	71,28		928,72	
1.1.3.07.											
1.1.3.08.											



ACCADEMIA NAZIONALE DEI LINCEI
RENDICONTO FINANZIARIO GESTIONALE ESERCIZIO 2012
(1.1.: ACCADEMIA)

USCITE

Capitolo Codice	Gestione dei Residui 2012					Gestione di Cassa 2012					Totale dei Residui Passivi al Termine dell'Esercizio 2012 (8 + 14)	
	Residui Passivi al 1° Gennaio 2012	Pagati	Rimasti da Pagare	Totale (13 + 14)	Variazioni		Previsioni (7 + 13)	Diff. rispetto alle Previsioni		In Più (19 - 18)		In Meno (18 - 19)
					In più (15 - 12)	In meno (12 - 15)		In Più (19 - 18)	In Meno (18 - 19)			
1	12	13	14	15	16	17	18	19	20	21	22	
1.1.3.09.	127.023,11	99.631,67	27.391,54	127.023,11			761.523,11	636.417,11		125.106,00	124.855,88	
1.1.3.10.							21.000,00	15.175,70		5.824,30	4.319,73	
1.1.3.11.	2.674,40	2.674,40		2.674,40			12.674,40	10.139,81		2.534,59	2.534,59	
1.1.3.12.												
1.1.3.13.							12.190,00	12.156,01		33,99		
1.1.3.14.	6.457,08	6.457,08		6.457,08			184.351,08	169.509,20		14.841,88	14.737,95	
1.1.3.15.	22.741,00	22.740,43		22.740,43		0,57	80.431,00	56.835,43		23.595,57	23.595,00	
1.1.3.16.							2.191,00	301,30		1.889,70	1.415,70	
1.1.3.17.	10.469,89	10.469,89		10.469,89			31.469,89	19.826,43		11.643,46	10.469,89	
1.1.3.18.							5.000,00	2.528,90		2.471,10		
1.1.3.19.							28.500,00	28.075,15		424,85		
1.1.3.20.	40.574,01	37.574,01	3.000,00	40.574,01			128.490,01	104.385,13		24.104,88	7.934,84	
1.1.3.21.	18.423,02	18.266,02		18.266,02		157,00	132.923,02	90.517,14		42.405,88	1.100,21	
1.1.3.22.	3.069,10	3.069,10		3.069,10			4.069,10	3.461,08		608,02		
1.1.3.23.												



ACCADEMIA NAZIONALE DEI LINCEI
RENDICONTO FINANZIARIO GESTIONALE ESERCIZIO 2012
(1.1.: ACCADEMIA)

USCITE

Capitolo	Gestione dei Residui 2012				Gestione di Cassa 2012				Totale dei Residui Passivi al Termine dell'Esercizio 2012 (8 + 14)		
	Residui Passivi al 1° Gennaio 2012	Pagati	Rimasti da Pagare	Totale (13 + 14)	Variazioni		Previsioni (7 + 13)	Diff. rispetto alle Previsioni			
					In più (15 - 12)	In meno (12 - 15)		In Più (19 - 18)		In Meno (18 - 19)	
Codice	12	13	14	15	16	17	18	19	20	21	22
1	240.720,87	210.171,76	30.391,54	240.563,30		157,57	1.529.707,87	1.242.258,41	0,00	287.449,46	214.467,98
	262.256,76	221.061,76	31.711,54	252.773,30	0,00	9.483,46	4.093.368,76	3.756.431,35	0,00	336.937,41	217.731,65
1.2.1.	9.579,67	9.579,67		9.579,67			209.579,67	65.083,63		144.496,04	8.184,66
1.2.1.01.	1.300,00	1.300,00		1.300,00			73.900,00	52.433,34		21.466,66	6.200,00
1.2.1.02.	22.078,69	22.078,69		22.078,69			78.228,69	53.793,12		24.435,57	11.133,65
1.2.1.03.	3.297,19	3.297,19		3.297,19			58.297,19	45.911,88		12.385,31	11.607,02
1.2.1.06.	173,10	173,10		173,10			12.138,10	462,90		11.675,20	1.200,00
1.2.1.07.	1.533,00	1.533,00		1.533,00			386.446,31	82.936,29		303.510,02	36.484,54
1.2.1.08.	21.932,98	21.932,98		21.932,98		0,02	77.932,98	29.297,34		48.635,64	7.213,32
1.2.1.09.	247.668,81	177.955,99	3.739,00	181.694,99		65.973,82	247.668,81	177.955,99		69.712,82	3.739,00
	307.563,44	237.850,60	3.739,00	241.589,60		65.973,84	1.164.191,75	527.874,49	0,00	636.317,26	85.762,19
1.2.2.											
1.2.2.01.											
1.2.2.02.											
1.2.2.03.											



ACCADEMIA NAZIONALE DEI LINCEI
RENDICONTO FINANZIARIO GESTIONALE ESERCIZIO 2012
(1.1.: ACCADEMIA)

USCITE

Capitolo Codice	Gestione dei Residui 2012				Gestione di Cassa 2012				Totale dei Residui Passivi al Termine dell'Esercizio 2012 (8 + 14)		
	Residui Passivi al 1° Gennaio 2012	Pagati	Rimasti da Pagare	Totale (13 + 14)	In più (15 - 12)	Variazioni In meno (12 - 15)	Previsioni	Pagamenti (7 + 13)		In Più (19 - 18)	In Meno (18 - 19)
1	12	13	14	15	16	17	18	19	20	21	22
1.2.2.04.											
1.2.3.											
1.2.3.01.											
1.2.3.02.	65,06	64,03		64,03		1,03	1.265,06	123,21		1.141,85	32,95
1.2.4.											
1.2.4.01.											
1.2.4.02.	294,38	294,38		294,38		1,03	12.722,43	12.172,02		550,41	3,62
1.2.5.											
1.2.5.01.											
1.2.6.											
1.2.6.01.	3.000,00	3.000,00		3.000,00			1.000,00			1.000,00	
1.2.6.02.							1.000,00			1.000,00	
1.2.6.03.							28.295,00	27.036,80		1.258,20	848,21
1.2.6.04.							27.000,00	4.471,61		22.528,39	66,17
							2.205,00	2.204,95		0,05	



ACCADEMIA NAZIONALE DEI LINCEI
RENDICONTO FINANZIARIO GESTIONALE ESERCIZIO 2012
(1.1.: ACCADEMIA)

USCITE

Capitolo	Gestione dei Residui 2012				Gestione di Cassa 2012				Totale dei Residui Passivi al Termine dell'Esercizio 2012 (8 + 14)			
	Residui Passivi al 1° Gennaio 2012	Pagati	Rimasti da Pagare	Totale (13 + 14)	Variazioni	Previsioni	Pagamenti	Diff. rispetto alle Previsioni				
Codice	12	13	14	15	In più (15 - 12)	In meno (12 - 15)	(7 + 13)	In Più (19 - 18)	In Meno (18 - 19)	20	21	22
1												
1.2.6.05.												
	3.000,00	3.000,00		3.000,00								
	310.922,88	241.209,01	3.739,00	244.948,01	0,00	65.974,87	1.294.656,19	630.969,54	0,00	663.686,65		86.713,14
1.4.1.												
1.4.1.01.												
	0,00	0,00	0,00	0,00	0,00	0,00	120.000,00	111.296,28	8.703,72			
							120.000,00	111.296,28	8.703,72			
							120.000,00	111.296,28	8.703,72			
1.5.1.												
1.5.1.01.												
	0,00	0,00	0,00	0,00	0,00	0,00	74.535,00	74.535,00	0,00	74.535,00		0,00
	573.179,64	462.270,77	35.450,54	497.721,31	0,00	75.458,33	5.582.559,95	4.498.697,17	1.083.862,78			304.444,79



ACCADEMIA NAZIONALE DEI LINCEI
RENDICONTO FINANZIARIO GESTIONALE ESERCIZIO 2012
(1.1.: ACCADEMIA)

USCITE

Capitolo Codice	Gestione dei Residui 2012					Gestione di Cassa 2012					Totale dei Residui Passivi al Termine dell'Esercizio 2012 (8 + 14)	
	Residui Passivi al 1° Gennaio 2012	Pagati	Rimasti da Pagare	Totale (13 + 14)	Variazioni		Previsioni (7 + 13)	Diff. rispetto alle Previsioni		21		
					In più (15 - 12)	In meno (12 - 15)		In Più (19 - 18)	In Meno (18 - 19)			
1	12	13	14	15	16	17	18	19	20	21	22	
2.1.1.												
2.1.1.01.												
2.1.1.02.	616.904,99	557.934,74	58.970,25	616.904,99			759.404,99	591.095,74		168.309,25	106.596,54	
2.1.1.03.												
2.1.1.04.							37.500,00			37.500,00		
2.1.1.05.												
2.1.1.06.	16.037,24	14.912,24	1.125,00	16.037,24			126.037,24	76.124,83		49.912,41	13.974,28	
	632.942,23	572.846,98	60.095,25	632.942,23			922.942,23	667.220,57	0,00	255.721,66	120.570,82	
2.1.2.												
2.1.2.01.	17.247,60	17.247,60		17.247,60			157.247,60	30.814,60		126.433,00		
2.1.2.02.	2.420,00	2.420,00		2.420,00			82.420,00	53.057,97		29.362,03	27.924,55	
2.1.2.03.												



ACCADEMIA NAZIONALE DEI LINCEI
RENDICONTO FINANZIARIO GESTIONALE ESERCIZIO 2012
(1.1.: ACCADEMIA)

USCITE

Capitolo Codice	Gestione dei Residui 2012				Gestione di Cassa 2012				Totale dei Residui Passivi al Termine dell'Esercizio 2012 (8 + 14)		
	Residui Passivi al 1° Gennaio 2012	Pagati	Rimasti da Pagare	Totale (13 + 14)	Variazioni		Previsioni	Pagamenti (7 + 13)		Diff. rispetto alle Previsioni	
					In più (15 - 12)	In meno (12 - 15)				In Più (19 - 18)	In Meno (18 - 19)
1	12	13	14	15	16	17	18	19	20	21	22
2.1.2.04.	3.205,29	3.205,29		3.205,29			53.205,29	37.488,73		15.716,56	3.535,00
2.1.2.05.							30.000,00	5.851,09		24.148,91	22.993,63
2.1.3.	22.872,89	22.872,89		22.872,89			322.872,89	127.212,39	0,00	195.660,50	54.453,18
2.1.3.01.											
2.1.3.02.											
2.1.3.03.											
2.1.3.04.											
2.1.3.05.											
2.1.4.									0,00	0,00	
2.1.4.01.											
2.1.4.02.											
2.1.4.03.											
2.1.4.04.							20.000,00	20.000,00			
2.1.4.05.											
2.1.4.06.											



ACCADEMIA NAZIONALE DEI LINCEI
RENDICONTO FINANZIARIO GESTIONALE ESERCIZIO 2012
(1.1.: ACCADEMIA)

USCITE

Capitolo	Gestione dei Residui 2012				Gestione di Cassa 2012				Totale dei Residui Passivi al Termine dell'Esercizio 2012 (8 + 14)		
	Residui Passivi al 1° Gennaio 2012	Pagati	Rimasti da Pagare	Totale (13 + 14)	In più (15 - 12)	Variazioni In meno (12 - 15)	Previsioni	Pagamenti (7 + 13)		In Più (19 - 18)	In Meno (18 - 19)
1	12	13	14	15	16	17	18	19	20	21	22
2.1.4.07.	115.000,00	115.000,00		115.000,00			848.346,00	800.719,47		47.626,53	
2.1.5.	115.000,00	115.000,00		115.000,00			868.346,00	820.719,47	0,00	47.626,53	
2.1.5.01.							341.000,00	294.800,11		46.199,89	36.415,97
	770.815,12	710.719,87	60.095,25	770.815,12	0,00	0,00	2.455.161,12	1.909.952,54	0,00	545.208,58	211.439,97
2.2.1.											
2.2.1.01.											
2.2.2.											
2.2.2.01.											
2.2.3.											
2.2.3.01.											
2.2.4.											



ACCADEMIA NAZIONALE DEI LINCEI
RENDICONTO FINANZIARIO GESTIONALE ESERCIZIO 2012
(1.1.: ACCADEMIA)

USCITE

Capitolo Codice	Gestione dei Residui 2012				Gestione di Cassa 2012				Totale dei Residui Passivi al Termine dell'Esercizio 2012 (8 + 14)			
	Residui Passivi al 1° Gennaio 2012	Pagati	Rimasti da Pagare	Totale (13 + 14)	Variazioni		Previsioni	Pagamenti		Diff. rispetto alle Previsioni		
	12	13	14	15	In più (15 - 12)	In meno (12 - 15)	18	(7 + 13)	In Più (19 - 18)	In Meno (18 - 19)	21	22
1												
2.2.4.01.												
2.2.5.												
2.2.5.01.												
	0,00	0,00	0,00	0,00	0,00	0,00	0,00	0,00	0,00	0,00	0,00	0,00
	770.815,12	710.719,87	60.095,25	770.815,12	0,00	0,00	2.455.161,12	1.909.952,54	0,00	545.208,58	211.439,97	
4.1.1.												
4.1.1.01.	46.262,32	46.262,32		46.262,32			946.262,32	716.931,92		229.330,40		
4.1.1.02.	24.676,15	24.676,15		24.676,15			254.676,15	209.866,97		44.809,18		
4.1.1.03.	2.496,97	2.496,97		2.496,97			27.496,97	33.526,39	6.129,42			
4.1.1.04.								292.417,32	292.417,32			
4.1.1.05.	42.383,50	5.503,25	36.718,92	42.222,17		171,33	117.383,50	197.034,86	79.641,36			59.408,75
4.1.1.06.								24,40	24,40			
4.1.1.07.							10.000,00	20.000,00	10.000,00			



ACCADEMIA NAZIONALE DEI LINCEI
RENDICONTO FINANZIARIO GESTIONALE ESERCIZIO 2012
(1.1.: ACCADEMIA)

USCITE

Capitolo Codice	Gestione dei Residui 2012				Gestione di Cassa 2012				Totale dei Residui Passivi al Termine dell'Esercizio 2012 (8 + 14)		
	Residui Passivi al 1° Gennaio 2012	Pagati	Rimasti da Pagare	Totale (13 + 14)	Variazioni		Previsioni	Pagamenti (7 + 13)		Diff. rispetto alle Previsioni	
					In più (15 - 12)	In meno (12 - 15)				In Più (19 - 18)	In Meno (18 - 19)
12	13	14	15	16	17	18	19	20	21	22	
	115.828,94	78.938,69	36.718,92	115.657,61		171,33	1.355.828,94	1.469.901,86	388.212,50	274.139,58	59.408,75
	115.828,94	78.938,69	36.718,92	115.657,61	0,00	171,33	1.355.828,94	1.469.901,86	388.212,50	274.139,58	59.408,75
	1.459.823,70	1.251.929,33	132.264,71	1.384.194,04	0,00	75.629,66	9.393.550,01	7.876.551,57	388.212,50	1.903.210,94	575.293,51
	1.459.823,70	1.251.929,33	132.264,71	1.384.194,04	0,00	75.629,66	9.393.550,01	7.876.551,57	388.212,50	1.903.210,94	575.293,51



ACCADEMIA NAZIONALE DEI LINCEI
RENDICONTO FINANZIARIO GESTIONALE ESERCIZIO 2012
(1.1.: ACCADEMIA)

USCITE

Capitolo	Gestione dei Residui 2012				Gestione di Cassa 2012				Totale dei Residui Passivi al Termine dell'Esercizio 2012 (8 + 14)		
	Residui Passivi al 1° Gennaio 2012	Pagati	Rimasti da Pagare	Totale (13 + 14)	In più (15 - 12)	Variazioni In meno (12 - 15)	Previsioni	Pagamenti (7 + 13)		Diff. rispetto alle Previsioni In Più (19 - 18)	In Meno (18 - 19)
1	12	13	14	15	16	17	18	19	20	21	22
	573.179,64	462.270,77	35.450,54	497.721,31	0,00	75.458,33	5.582.559,95	4.498.597,17	0,00	1.083.862,78	304.444,79
	770.815,12	710.719,87	60.095,25	770.815,12	0,00	0,00	2.455.161,12	1.909.952,54	0,00	545.208,58	211.439,97
	115.828,94	78.938,69	36.718,92	115.657,61	0,00	171,33	1.355.828,94	1.469.901,86	114.072,92	0,00	59.408,75
	1.459.823,70	1.251.929,33	132.264,71	1.384.194,04	0,00	75.629,66	9.393.550,01	7.878.551,57	114.072,92	1.529.071,36	575.293,51
	1.459.823,70	1.251.929,33	132.264,71	1.384.194,04	0,00	75.629,66	9.393.550,01	7.878.551,57	114.072,92	1.529.071,36	575.293,51
	1.459.823,70	1.251.929,33	132.264,71	1.384.194,04	0,00	75.629,66	9.393.550,01	7.878.551,57	0,00	1.514.998,44	575.293,51

**STATO PATRIMONIALE
CONTO ECONOMICO
SITUAZIONE AMMINISTRATIVA**

PAGINA BIANCA

Stato Patrimoniale

Valori espressi in unità di Euro

ATTIVITA'	Anno 2012	Anno 2011	PASSIVITA'	Anno 2012	Anno 2011
A) CREDITI VERSO LO STATO ED ALTRI ENTI PUBBLICI PER LA PARTECIPAZIONE AL PATRIMONIO INIZIALE			A) PATRIMONIO NETTO	5.025.236	5.025.236
B) IMMOBILIZZAZIONI			I. Fondo di dotazione		
I. <i>Immobilizzazioni immateriali</i>			II. Riserve obbligatorie e derivanti da leggi		
1) Costi d'impianto e di ampliamento			III. Riserve di rivalutazione		
2) Costi di ricerca, di sviluppo e di pubblicità			IV. Contributi a fondo perduto		
3) Diritti di brevetto industriale e diritti di utilizzazione delle opere di ingegno			V. Contributi per riporto disavanzi		
4) Concessioni, licenze, marchi e diritti simili			VI. Riserve statutarie		
5) Avviamento			VII. Altre riserve distintamente indicate	81.827.036	81.611.301
6) Immobilizzazioni in corso e acconti			VIII. Avanzi economici portati a nuovo		
7) Manutenzione straordinaria e migliorie su beni di terzi	22.857	18.578	IX. Avanzo economico d'esercizio	1.272.744	215.735
8) Altre			Totale Patrimonio netto (A)	88.125.016	86.852.272
Totale	22.857	18.578	B) CONTRIBUTI IN CONTO CAPITALE		
II. <i>Immobilizzazioni materiali</i>			1) per contributi a destinazione vincolata		
1) Terreni e fabbricati	48.612.195	49.931.170	2) per contributi indistinti per la gestione		
<i>F.do ammortamento</i>			3) per contributi in natura		
2) Impianti e macchinari	195.320	252.770	Totale Contributi in conto capitale (B)		
<i>F.do ammortamento</i>			C) FONDI PER RISCHI ED ONERI		
3) Attrezzature industriali e commerciali			1) per trattamento di quiescenza e obblighi simili		
4) Automezzi e motomezzi			2) per imposte		
5) Immobilizzazioni in corso e acconti			3) per altri rischi ed oneri futuri		
6) Diritti reali di godimento	1.709.701	1.650.209	4) per ripristino investimenti		
7) Altri beni			Totale Fondi rischi ed oneri futuri (C)		
<i>F.do ammortamento</i>			D) TRATTAMENTO DI FINE RAPPORTO DI LAVORO SUBORDINATO	2.027.398	1.460.873
Totale	50.517.216	51.834.150		2.027.398	1.460.873
III. <i>Immobilizzazioni finanziarie, con separata indicazione, per ciascuna voce dei crediti, degli importi esigibili entro l'esercizio successivo</i>					
1) Partecipazioni in:					
a) imprese controllate					
b) imprese collegate					

ATTIVITA'	Anno 2012	Anno 2011	PASSIVITA'	Anno 2012	Anno 2011
c) imprese controllanti d) altre imprese e) altri enti 2) Crediti: a) verso imprese controllate b) verso imprese collegate c) verso lo Stato e altri soggetti pubblici d) verso altri 3) Altri titoli 4) Crediti finanziari diversi Totale	615.665	615.665	E) RESIDUI PASSIVI, con separata indicazione per ciascuna voce, degli importi esigibili oltre l'es. successivo 1) obbligazioni 2) verso le banche 3) verso altri finanziatori 4) acconti 5) debiti verso fornitori 6) rappresentati da titoli di credito 7) verso imprese controllate, collegate e controllanti 8) debiti tributari 9) debiti verso istituti di previdenza e sicurezza sociale 10) debiti verso iscritti, soci e terzi per prestazioni dovute 11) debiti verso lo Stato ed altri soggetti pubblici 12) debiti diversi 13) fatture da ricevere Totale Debiti (E)	41.433	248.547
Totale immobilizzazioni (B)	83.700.022	83.189.506			54.450
C) ATTIVO CIRCOLANTE				359	25.548
I. Rimanenze 1) Materie prime, sussidiarie e di consumo 2) Prodotti in corso di lavorazione e semilavorati 3) Lavori in corso 4) Prodotti finiti e merci 5) Acconti Totale	734.280	702.686		7.531	71.902
	734.280	702.686		112.618	135.817
II. Residui attivi, con separata indicazione, per ciascuna voce, degli importi esigibili oltre l'esercizio successivo 1) Crediti verso utenti, clienti ecc. 2) Crediti verso iscritti, soci e terzi 3) Crediti verso imprese controllate e collegate 4) Crediti verso lo Stato e altri soggetti pubblici 5) Crediti tributari 6) Imposte anticipate 7) Crediti verso altri 8) Crediti diversi 9) Fatture da emettere Totale			F) RATEI E RISCOINTI 1) Ratei passivi 2) Riscconti passivi 3) Aggio su prestiti 4) Riserve tecniche	953.937	125.000
	170.132	305.577	Totale ratei e riscconti (F)	353.937	125.000

ATTIVITA'	Anno 2012	Anno 2011	PASSIVITA'	Anno 2012	Anno 2011
III. <i>Attività finanziarie che non costituiscono immobilizzazioni</i> 1) Partecipazioni in imprese controllate 2) Partecipazioni in imprese collegate 3) Altre partecipazioni 4) Altri titoli Totale					
IV. <i>Disponibilità liquide</i> 1) Depositi bancari e postali 2) Assegni 3) Denaro e valori in cassa Totale	6.063.857	4.776.640		6.063.857	4.776.640
Totale attivo circolante (C)	6.063.857	4.776.640		6.063.857	4.776.640
D) RATEI E RISCONTI 1) Ratei attivi 2) Risconti attivi Totale ratei e risonanti (D)	6.968.270	5.784.903		6.968.270	5.784.903
Totale attivo	90.668.292	88.974.409	Totale passivo e netto	90.668.292	88.974.409

**ACCADEMIA NAZIONALE DEI LINCEI
CONTO ECONOMICO**

Valori espressi in unità di Euro

	ANNO 2012		ANNO 2011	
	Parziali	Totali	Parziali	Totali
A) VALORE DELLA PRODUZIONE				
1) Proventi e corrispettivi per la produzione delle prestazioni e/o servizi	562.534	562.534	352.397	352.397
2) Variazione delle rimanenze dei prodotti in corso di lavorazione, semilavorati e finiti				
3) Variazione dei lavori in corso su ordinazione				
4) Incrementi di immobilizzazioni per lavori interni				
5) Altri ricavi e proventi, con separata indicazione dei contributi di competenza dell'esercizio		10.091.754		8.689.024
a) contributi in c/esercizio	2.936.670		1.356.596	
b) altri ricavi e proventi	7.155.084		7.332.428	
Totale valore della produzione (A)	10.654.288	10.654.288	9.041.421	9.041.421
B) COSTI DELLA PRODUZIONE				
6) per materie prime, sussidiarie, consumo e merci	65.772	65.772	49.456	49.456
7) per servizi	2.487.203	2.487.203	2.487.620	2.487.620
8) per godimento beni di terzi	28.984	28.984	30.810	30.810
9) per il personale		3.654.901		2.906.460
a) salari e stipendi	1.938.799		2.019.020	
b) oneri sociali	669.096		610.379	
c) trattamento di fine rapporto	104.504		115.000	
d) trattamento di quiescenza e simili				
e) altri costi	942.501		162.061	
10) Ammortamenti e svalutazioni		2.270.195		1.572.393
a) ammortamento immobilizzazioni immateriali	10.337		7.414	
b) ammortamento immobilizzazioni materiali	2.259.858		1.564.979	
c) altre svalutazioni delle immobilizzazioni				
d) svalutazione dei crediti compresi nell'attivo circolante e delle disponibilità liquide				
11) Variazioni delle rimanenze di materie prime, sussidiarie, di consumo e merci	-31.594	-31.594	54.671	54.671
12) Accantonamenti per rischi				
13) Accantonamenti ai fondi per oneri				
14) Oneri diversi di gestione	2.161.420	2.161.420	2.457.415	2.457.415
Totale Costi (B)	10.636.879	10.636.879	9.558.825	9.558.825
DIFFERENZA TRA VALORE E COSTI DELLA PRODUZIONE (A-B)	17.409	17.409	-517.404	-517.404
C) PROVENTI E ONERI FINANZIARI				
15) Proventi da partecipazioni	250.181	250.181	375.557	375.557
16) Altri proventi finanziari		971.842		477.259
a) di crediti iscritti nelle immobilizzazioni				
b) di titoli iscritti nelle immobilizzazioni che non costituiscono partecipazioni;	830.419		241.842	
c) di titoli iscritti nell'attivo circolante che non costituiscono partecipazioni;				
d) proventi diversi dai precedenti	141.424		235.417	
17) Interessi e altri oneri finanziari	307	307		
17-bis) Utili e perdite su cambi				
Totale proventi ed oneri finanziari (15+16-17)	1.221.717	1.221.717	852.816	852.816

D) RETTIFICHE DI VALORE DI ATTIVITA' FINANZIARIE				
18) Rivalutazioni:				
a) di partecipazioni				
b) di immobilizzazioni finanziarie				
c) di titoli iscritti nell'attivo circolante				
19) Svalutazioni:				
a) di partecipazioni				
b) di immobilizzazioni finanziarie				
c) di titoli iscritti nell'attivo circolante				
Totale rettifiche di valore				
E) PROVENTI E ONERI STRAORDINARI				
20) Proventi, con separata indicazione delle plusvalenze da alienazioni i cui ricavi non sono iscrivibili al n. 5)	80.107	80.107	48.593	48.593
21) Oneri straordinari, con separata indicazione delle minusvalenze da alienazioni i cui effetti contabili non sono iscrivibili al n. 14)			929	
22) Sopravvenienze attive ed insussistenze del passivo derivanti dalla gestione dei residui	13.783	13.783	169.199	
23) Sopravvenienze passive ed insussistenze dell'attivo derivanti dalla gestione dei residui	60.270	60.270		
Totale delle partite straordinarie	33.619	33.619	-119.677	-119.677
Risultato prima delle imposte (A-B+/-C+/-D+/-E)	1.272.744	1.272.744	215.735	215.735
Imposte dell'esercizio				
Utile/perdita d'esercizio	1.272.744	1.272.744	215.735	215.735



ACCADEMIA NAZIONALE DEI LINCEI

Tabella dimostrativa dell'avanzo di amministrazione al termine dell'esercizio 2012

GESTIONE - Accademia

Consistenza di cassa all'inizio dell'esercizio			1.115.263,97
Riscossioni	{ In conto competenza	7.590.323,56	
	{ In conto residui	<u>784.507,48</u>	
			8.374.831,04
Pagamenti	{ In conto competenza	6.626.622,24	
	{ In conto residui	<u>1.251.929,33</u>	
			<u>7.878.551,57</u>
Consistenza di cassa a fine esercizio			1.611.543,44
Residui attivi	{ degli esercizi precedenti	136.315,03	
	{ dell'esercizio 2012	<u>89.527,84</u>	
			225.842,87
Residui passivi	{ degli esercizi precedenti	132.264,71	
	{ dell'esercizio 2012	<u>443.028,80</u>	
			575.293,51
Avanzo di amministrazione al 31/12/2012			<u><u>1.262.092,80</u></u>



ACCADEMIA NAZIONALE DEI LINCEI
Tabella dimostrativa analitica dell'Avanzo di cassa - Situazione Amministrativa

GRAM	Disponibilità al 31/12/2011	Gestione di cassa			Disponibilità al 31/12/2012	Gestione residui			Avanzo Amministrazione		
		Reversati c/c	Reversati residui	Mandati c/c		Mandati residui	Resti attivi esercizi	Resti passivi esercizi		Resti passivi 2012	
Accademia	1.115.263,97	7.590.323,56	784.507,48	6.626.622,24	1.251.929,33	1.611.543,44	136.315,03	89.527,84	132.264,71	443.028,80	1.262.092,80
Agostinelli	57.917,81	52.613,18	4.293,98	39.793,55	4.164,50	70.866,92	66.494,29	12.499,93	1.950,00	21.938,10	125.972,04
Fondo Autonomo Linceo	49.829,87	2.314,11	0,00	6.250,00	0,00	45.893,98	0,00	228,12	0,00	0,00	46.122,10
Barone	15.854,64	344,57	0,00	0,00	0,00	16.199,21	0,00	80,52	0,00	0,00	16.279,73
Benazzi	34.027,49	3.019,38	2.755,30	159,35	0,00	39.642,82	47.244,70	197,05	0,00	0,00	87.084,57
Bontempelli	35.024,54	988,69	0,00	4.509,60	0,00	31.503,63	0,00	165,14	0,00	1.666,68	30.002,09
Comitato Classici	26.283,87	5.026,17	0,00	5.195,20	43,86	26.070,98	673,59	119,32	0,00	5.097,82	21.766,07
De Finetti	440,38	7,59	0,00	0,00	0,00	447,97	0,00	2,23	0,00	0,00	450,20
De Luca	39.643,42	7.701,10	8.265,91	5.478,05	0,00	50.132,38	141.734,09	268,69	0,00	0,00	192.135,16
De Meo	14.626,59	1.056,03	0,00	3.832,00	0,00	11.850,62	0,00	58,90	0,00	0,00	11.909,52
Di Braccio	86.133,39	15.865,91	11.021,21	9.338,15	0,00	103.682,36	188.976,79	515,36	0,00	0,00	293.176,51
Di Nola	50.653,21	19.667,17	2.755,30	838,35	0,00	72.237,33	47.244,70	352,31	0,00	0,00	119.834,34
Feltrinelli	1.168.406,01	24.801.462,04	5.058.251,54	28.746.025,69	100.913,20	2.181.180,70	4.485.455,52	16.245.909,41	39.469,71	534.592,43	22.338.463,49
Flocco	30.000,00	13.863,41	6.612,73	11.182,34	0,00	39.293,80	113.387,27	195,31	0,00	0,00	152.876,38
Frassetto	241.521,55	943.741,16	46.254,80	1.114.068,58	0,00	117.448,93	765.364,09	602.707,98	6.336,07	12.841,42	1.466.343,51
Gatto	30.288,10	1.265,52	0,00	4.143,10	0,00	27.410,52	0,00	136,24	0,00	0,00	27.546,76
Quelfi	28.800,25	19.796,35	8.265,91	2.989,73	10.536,35	43.336,43	141.769,14	1.214,54	0,00	195,00	186.125,11
Ippichino	15.423,38	4.063,47	0,00	6.869,06	0,00	12.617,79	0,00	62,72	0,00	0,00	12.680,51
Laviosa	27.324,61	10.191,83	2.755,30	12.319,12	0,00	27.952,62	47.244,70	136,33	0,00	0,00	75.333,65
Maiani	12.703,08	3.624,88	3.306,36	3.723,52	0,00	15.910,80	56.693,64	79,79	0,00	0,00	72.684,23
Mari	37.016,11	55.922,70	3.891,58	21.776,91	1.844,00	72.609,48	66.142,58	578,84	0,00	3.864,34	135.466,56
Nattino	28.600,46	5.815,76	3.306,36	13.203,77	0,00	24.518,81	56.693,64	121,87	0,00	0,00	81.334,32
Pannunzio	9.756,52	197,20	0,00	1.000,00	0,00	8.953,72	0,00	44,50	0,00	0,00	8.998,22
Paterna	84.141,71	11.962,99	3.306,36	32.691,22	0,00	66.719,84	56.693,64	855,91	0,00	0,00	124.269,39

Persico	38.725,87	12.570,93	1.653,20	20.762,67	0,00	32.187,33	28.346,80	155,29	0,00	0,00	0,00	60.689,42
Pettazzoni	86.931,32	41.115,90	5.065,30	52.236,84	10.449,26	70.426,42	47.244,70	613,96	6.600,00	11.263,41	11.263,41	100.421,67
Rizzo	504.766,71	879.519,30	66.427,27	1.094.263,55	631,63	355.818,10	1.133.872,73	602.109,55	0,00	5.500,00	5.500,00	2.086.800,38
Ronga	96.678,63	32.405,94	12.255,30	19.412,91	1.037,50	120.889,46	188.978,79	899,52	1.699,92	2.500,00	2.500,00	306.567,85
Ruffini	22.629,02	4.455,25	3.306,36	6.786,32	0,00	23.604,31	56.693,64	117,33	0,00	0,00	0,00	80.415,28
Salvatore	84.016,52	4.105,82	2.755,30	159,35	0,00	90.718,29	47.244,70	450,92	0,00	0,00	0,00	138.413,91
Sangiorgi	215.978,02	245.349,88	8.290,60	250.784,54	0,00	218.833,96	141.734,09	101.253,32	0,00	175,00	175,00	461.646,37
Schiavinato	59.836,77	209.920,06	5.510,61	208.321,27	0,00	66.946,17	94.489,39	100.371,10	0,00	0,00	0,00	261.806,66
Tartufari	425.396,46	2.141.506,16	96.449,77	2.296.944,55	0,00	366.407,84	1.644.115,46	1.102.216,89	0,00	0,00	0,00	3.112.740,19



ACCADEMIA NAZIONALE DEI LINCEI

Rendiconto Finanziario 2012 - Schema riassuntivo del riaccertamento dei residui - Gestione Accademia

Residui attivi

Anno Imp. Acc.	Capitolo	Descrizione capitolo	Controparte	Desc. impegno/accertamento	Imp. Accertato	Imp. Variazione	Residuo e seguito di variazione	Causale cancellazione
2011	1.2.1.02.	Trasferimenti correnti dallo Stato a destinazione specifica	MINISTERO PER I BENI E LE ATTIVITA' CULTURALI	Legge 25 marzo 1964, n. 155 - Contributo Biblioteca 2011	1,45	-1,45	0,00	Accertamento previsto superiore a quanto effettivamente incassato
2004	1.3.1.01.	Proventi derivanti dalla vendita di pubblicazioni	ANTICA TIPOGRAFIA DAL 1876 S.r.l.	Proventi vendita pubblicazioni	2.671,02	-0,40	2.670,62	Accertamento previsto superiore a quanto effettivamente incassato
2011	1.3.2.01.	Affitti di immobili	MINISTERO PER I BENI E LE ATTIVITA' CULTURALI	Fitto 2011 - oneri accessori	4.003,62	-4.003,62	0,00	Accertamento previsto superiore a quanto effettivamente incassato
2011	1.3.3.02.	Rimborso spese personale comandato	SEGRETARIATO GENERALE PRESIDENZA REPUBBLICA	Rimborso parte fondamentale Liberati - Quota esterna a partite di giro	395,68	-395,68	0,00	Accertamento previsto superiore a quanto effettivamente incassato
2008	1.3.4.01.	Contributi di privati	ENI ADFIN	Contributo convegno Energy Crisis	5.000,00	-5.000,00	0,00	Importo incassato in conto competenza
2011	4.1.1.01.01	Lavoro dipendente e assimilato	FONDI AMMINISTRATI	Storno per riallineamento somme tra fondi e accademia per versamenti ritenute erariali anno 2011	1.117,23	-1.117,23	0,00	Accertamento previsto superiore a quanto effettivamente incassato
2011	4.1.1.02.04	Ritenute INAIL	FONDI AMMINISTRATI	Storno per riallineamento somme tra fondi e accademia per versamenti ritenute erariali anno 2011	0,36	-0,36	0,00	Accertamento previsto superiore a quanto effettivamente incassato
2011	4.1.1.05.	Rimborsi di somme pagate per conto di terzi	SEGRETARIATO GENERALE PRESIDENZA REPUBBLICA	Quota partite di giro - rimborso stipendio parte fondamentale Liberati anno 2011	22.336,71	-22.336,71	0,00	Importo incassato sul capitolo 1.3.3.02

TOTALE RIACCERTAMENTO RESIDUI ATTIVI -32.855,45



ACCADEMIA NAZIONALE DEI LINCEI

Rendiconto Finanziario 2012 - Schema riassuntivo del riaccertamento dei residui - Gestione Accademia

Residui passivi

Anno Imp./Acc.	Capitolo	Descrizione capitolo	Controparte	Desc. impegno/accertamento	Impegnato	Variazione	Residuo a seguito di variazione	Causale cancellazione
2011	1.1.2.07.01	Interventi assistenziali a favore del personale - Personale CCNL Enti pubblici non economici	Diversi	Impegno per oneri sociali personale 2011	9.325,89	-9.325,89	0,00	Residuo di stanziamento improprio
2011	1.1.3.15	Outsourcing sistema informatico	Consorzio Caspur	Gestione servizi informatici Il sem. 2011	0,57	-0,57	0,00	Importo superiore alla reale spesa sostenuta
2011	1.1.3.21.	Uscite per pubblicità	Diversi	Rimborso spese attività accademica gennaio 2011	157,00	-157,00	0,00	Importo pagato in conto competenza
2011	1.2.1.01.01	Rimborsi vitto e alloggio - Organizzazione manifestazione e convegni	Diversi	Prenotazione per le attività legate alle celebrazioni dei 150 anni dell'Unità di Italia	43.663,73	-42.424,73	1.239,00	Somme imputate alle spese di funzionamento dell'Ente
2011	1.2.1.05.01	Rimborsi spese - Rapporti internazionali	Diversi	Organizzazione convegno "Geometric Function Theory" (3 novembre 2011)	1.673,50	-1.673,50	0,00	Importo superiore alle reali necessità del convegno
2011	1.2.1.07.01	Rimborsi spese - Attività scientifica	Diversi	Organizzazione convegno "Quintino Sella scienziato e statista per l'Unità d'Italia" (5-6 dicembre 2011)	24.274,68	-21.774,68	2.500,00	Somme imputate alle spese di funzionamento dell'Ente
2011	1.2.1.07.01	Rimborsi spese - Attività scientifica	Diversi	Prenotazione progetti I Lincei e Istruzione: "Mani in Pasta", "Serrianni" e "Sbordone"	100,91	-100,91	0,00	Importo superiore alle reali necessità del convegno
2011	1.2.1.08.01	Rimborsi spese - Centro Linceo Interdisciplinare	MELONI SARA	Borsa di studio progetto Eagle 2011	0,02	-0,02	0,00	Impegno superiore alla borsa erogata
2011	1.2.3.02.	Uscite e commissioni bancarie	TESORIERE UNICREDIT	Spese invio e/c CartaSi n. 1612	1,03	-1,03	0,00	Impegno superiore alle spese effettuate
2011	4.1.1.05.	Somme pagate per conto di terzi	Diversi	Retribuzione arretrati 2007 Sergi	171,33	-171,33	0,00	Impegno pagato in conto competenza

TOTALE RIACCERTAMENTO RESIDUI PASSIVI -75.629,66



ACCADEMIA NAZIONALE DEI LINCEI
Partitario Accertamenti Residui per Categoria
(Anni dal 2000 al 2011) - Riscossioni dal 01/01/2012 al 31/12/2012 - Esercizio 2012

1.1.150 ATTIVITA' PER I 150 ANNI										
Num.	Riga	Data	Creditore/Beneficiario	Causale	Iniziale	Variazioni	Totale	Riscosso	Da riscuotere	Anno
558	1.2.1	02/12/2011	Trasferimenti da parte dello Stato		100.000,00		100.000,00			2011
	1	31/12/2011	PRESIDENZA DEL CONSIGLIO DEI MINISTRI	Contributo per la celebrazione dei 150 anni dell'Unità di Italia	100.000,00		100.000,00	100.000,00		
Totale Categoria 1.2.1					100.000,00	0,00	100.000,00	100.000,00	0,00	
Totale Residui Anno 2011					100.000,00	0,00	100.000,00	100.000,00	0,00	
Totale ATTIVITA' PER I 150 ANNI					100.000,00	0,00	100.000,00	100.000,00	0,00	



ACCADEMIA NAZIONALE DEI LINCEI
Partitario Accertamenti Residui per Categoria
(Anni dal 2000 al 2011) - Riscossioni dal 01/01/2012 al 31/12/2012 - Esercizio 2012

1.1 ACC		ACCADEMIA								
Anno 2001		Num.	Riga Data	Creditore/Beneficiario	Causale	Iniziale	Variazioni	Totale	Riscosso	Da riscuotere
1.3.1		339	31/12/2001		Entrate derivanti dalla vendita di beni e dalla prestazione di servizi	10.655,80		10.655,80		
		1	31/12/2001	ANTICA TIPOGRAFIA DAL 1876 S.r.l.	Proventi vendita pubblicazioni	10.655,80		10.655,80		10.655,80
Anno 2002					Totali Categoria 1.3.1	10.655,80	0,00	10.655,80	0,00	10.655,80
					Totale Residui Anno 2001	10.655,80	0,00	10.655,80	0,00	10.655,80
Anno 2003		Num.	Riga Data	Creditore/Beneficiario	Causale	Iniziale	Variazioni	Totale	Riscosso	Da riscuotere
1.3.1		319	31/12/2002		Entrate derivanti dalla vendita di beni e dalla prestazione di servizi	5.296,93		5.296,93		
		1	31/12/2002	ANTICA TIPOGRAFIA DAL 1876 S.r.l.	Proventi vendita pubblicazioni	5.296,93		5.296,93		5.296,93
Anno 2004					Totali Categoria 1.3.1	5.296,93	0,00	5.296,93	0,00	5.296,93
					Totale Residui Anno 2002	5.296,93	0,00	5.296,93	0,00	5.296,93
Anno 2003		Num.	Riga Data	Creditore/Beneficiario	Causale	Iniziale	Variazioni	Totale	Riscosso	Da riscuotere
1.3.1		335	31/12/2003		Entrate derivanti dalla vendita di beni e dalla prestazione di servizi	15.738,65		15.738,65		
		1	31/12/2003	ANTICA TIPOGRAFIA DAL 1876 S.r.l.	Proventi vendita pubblicazioni	15.738,65		15.738,65		15.738,65
Anno 2004					Totali Categoria 1.3.1	15.738,65	0,00	15.738,65	0,00	15.738,65
					Totale Residui Anno 2003	15.738,65	0,00	15.738,65	0,00	15.738,65



ACCADEMIA NAZIONALE DEI LINCEI
Partitario Accertamenti Residui per Categoria
(Anni dal 2000 al 2011) - Riscossioni dal 01/01/2012 al 31/12/2012 - Esercizio 2012

1.1.ACC ACCADEMIA						
Anno	2004					
Num.	Riga Data	Creditore/Beneficiario	Causale	Iniziale	Variazioni	Totale
1.3.1	Entrate derivanti dalla vendita di beni e dalla prestazione di servizi					
382	31/12/2004			2.671,02	-0,40	2.670,62
	1	31/12/2004	ANTICA TIPOGRAFIA DAL 1876	Proventi vendita pubblicazioni	-0,40	2.670,62
			S.r.l.			2.670,62
			Totali Categoria 1.3.1	2.671,02	-0,40	2.670,62
			Totale Residui Anno 2004	2.671,02	-0,40	2.670,62
Anno	2007					
				Iniziale	Variazioni	Totale
						Riscosso
						Da riscuotere
1.3.4	Entrate non classificabili in altre voci					
316	31/12/2007			40.000,00		40.000,00
	1	31/12/2007	COMPAGNIA DI SAN PAOLO	Contributo convegno ANL Fondazione SANPAOLO Torino		40.000,00
				40.000,00		40.000,00
			Totali Categoria 1.3.4	40.000,00	0,00	40.000,00
			Totale Residui Anno 2007	40.000,00	0,00	40.000,00
Anno	2008					
				Iniziale	Variazioni	Totale
						Riscosso
						Da riscuotere
1.3.4	Entrate non classificabili in altre voci					
208	31/08/2008			5.000,00	-5.000,00	
				5.000,00	-5.000,00	
				0,00	0,00	0,00
				0,00	0,00	0,00
			Totali Categoria 1.3.4	0,00	0,00	0,00
			Totale Residui Anno 2008	0,00	0,00	0,00
Anno	2009					
				Iniziale	Variazioni	Totale
						Riscosso
						Da riscuotere
2.1.4	Riscossioni di crediti					



ACCADEMIA NAZIONALE DEI LINCEI
Partitario Accertamenti Residui per Categoria
(Anni dal 2000 al 2011) - Riscossioni dal 01/01/2012 al 31/12/2012 - Esercizio 2012

1.1.ACC		ACCADEMIA								
Anno 2009		Num.	Riga Data	Creditore/Beneficiario	Causale	Iniziale	Variazioni	Totale	Riscosso	Da riscuotere
2.1.4		Riscossioni di crediti								
381	31/12/2009					1.244,00		1.244,00		1.244,00
1	31/12/2009	INA ASSITALIA S.p.A.		Indennità di anzianità Sergi		1.244,00		1.244,00		1.244,00
		Totali Categoria 2.1.4				1.244,00	0,00	1.244,00	0,00	1.244,00
		Totale Residui Anno 2009				1.244,00	0,00	1.244,00	0,00	1.244,00
Anno 2010		Num.	Riga Data	Creditore/Beneficiario	Causale	Iniziale	Variazioni	Totale	Riscosso	Da riscuotere
1.3.1		Entrate derivanti dalla vendita di beni e dalla prestazione di servizi								
354	31/12/2010					0,40		0,40		0,40
		Totali Categoria 1.3.1				0,40	0,00	0,40	0,00	0,40
1.3.2		Redditi e proventi patrimoniali								
802	31/12/2010					35.000,00		35.000,00		35.000,00
1	31/12/2010	MINISTERO PER I BENI E LE ATTIVITA' CULTURALI		Saldo fitto locali palazzo Auditorio		35.000,00		35.000,00		35.000,00
		Totali Categoria 1.3.2				35.000,00	0,00	35.000,00	35.000,00	0,00
1.3.3		Poste correttive e compensative di uscite correnti								
350	31/12/2010					6.381,56		6.381,56		6.381,56
3	31/12/2010	MINISTERO PER I BENI E LE ATTIVITA' CULTURALI		Rimborso emolumenti Porru 2010		6.381,56		6.381,56		6.381,56
		Totali Categoria 1.3.3				6.381,56	0,00	6.381,56	0,00	6.381,56
		Totale Residui Anno 2010				41.381,96	0,00	41.381,96	35.000,00	6.381,96
Anno 2011		Num.	Riga Data	Creditore/Beneficiario	Causale	Iniziale	Variazioni	Totale	Riscosso	Da riscuotere



ACCADEMIA NAZIONALE DEI LINCEI
Partitario Accertamenti Residui per Categoria
(Anni dal 2000 al 2011) - Riscossioni dal 01/01/2012 al 31/12/2012 - Esercizio 2012

1.1.ACC

ACCADEMIA

Anno 2011

Num.	Riga	Data	Creditore/Beneficiario	Causale	Iniziale	Variazioni	Totale	Riscosso	Da riscuotere
1.2.1									
Trasferimenti da parte dello Stato									
551		01/12/2011			8.795,00	-1,45	8.793,55		
	1	01/12/2011	MINISTERO PER I BENI E LE ATTIVITA' CULTURALI	Legge 25 marzo 1964, n. 155 -Contributo Biblioteca 2011	8.795,00	-1,45	8.793,55	8.793,55	
552		01/12/2011			20.000,00		20.000,00		
	1	01/12/2011	PRESIDENZA DEL CONSIGLIO DEI MINISTRI	Contributo per i 150 anni unita d'Italia	20.000,00		20.000,00	20.000,00	
Totali Categoria 1.2.1					28.795,00	-1,45	28.793,55	28.793,55	0,00
1.3.2									
Redditi e proventi patrimoniali									
20		12/02/2011			36.955,62		36.955,62		
	1	12/02/2011	COTEC FONDAZIONE PER L'INNOVAZIONE TECNOLOGICA	CANONE LOCAZIONE 2011	36.955,62		36.955,62	36.955,62	
684		31/12/2011			35.000,00	-4.003,62	30.996,38		
	1	31/12/2011	MINISTERO PER I BENI E LE ATTIVITA' CULTURALI	Fitto 2011	35.000,00	-4.003,62	30.996,38	30.996,38	
Totali Categoria 1.3.2					71.955,62	-4.003,62	67.952,00	67.952,00	0,00
1.3.3									
Poste correttive e compensative di uscite correnti									
556		01/12/2011			5.000,00		5.000,00		
	1	30/12/2011	FONDAZIONE WILHELM CONRAD RONTGEN	Fondazione Roentgen	5.000,00		5.000,00	5.000,00	
683		31/12/2011			395,68	-395,68			
	1	31/12/2011	SEGRETARIATO GENERALE PRESIDENZA REPUBBLICA	Rimborso parte fondamentale Liberati - Quota esterna a partite di giro	395,68	-395,68			
Totali Categoria 1.3.3					5.395,68	-395,68	5.000,00	5.000,00	0,00
4.1.1									
Entrate aventi natura di partite di giro									

18/04/2013

Pagina 5



ACCADEMIA NAZIONALE DEI LINCEI
Partitario Accertamenti Residui per Categoria
(Anni dal 2000 al 2011) - Riscossioni dal 01/01/2012 al 31/12/2012 - Esercizio 2012

1.1 ACC		ACCADEMIA											
Num.	Riga Data	Creditore/Beneficiario	Causale	Iniziale	Variazioni	Totale	Riscosso	Da riscuotere					
4.1.1		Entrate aventi natura di partite di giro											
680	31/12/2011			1.117,23	-1.117,23								
	1	31/12/2011	FONDI AMMINISTRATI	1.117,23	-1.117,23								
				Storno per riallineamento somme tra fondi e accademia per versamenti ritenute erariali anno 2011									
681	31/12/2011			0,36	-0,36								
	1	31/12/2011	FONDI AMMINISTRATI	0,36	-0,36								
				Storno per riallineamento somme tra fondi e accademia per versamenti ritenute erariali anno 2011									
682	31/12/2011			22.336,71	-22.336,71								
	1	31/12/2011	SEGRETARIATO GENERALE PRESIDENZA REPUBBLICA	22.336,71	-22.336,71								
				Quota partite di giro - rimborso stipendio parte fondamentale Liberati anno 2011									
				Totale Categoria 4.1.1									
				23.454,30									
				-23.454,30									
				0,00									
				Totale Residui Anno 2011									
				129.600,60									
				-27.855,05									
				101.745,55									
				Totale ACCADEMIA									
				246.588,96									
				-27.855,45									
				218.733,51									
				136.745,55									
				81.987,96									



ACCADEMIA NAZIONALE DEI LINCEI
Partitario Accertamenti Residui per Categoria
(Anni dal 2000 al 2011) - Riscossioni dal 01/01/2012 al 31/12/2012 - Esercizio 2012

1.1.PDG PARTITE DI GIRO ACCADEMIA									
Num.	Riga	Data	Creditore/Beneficiario	Causale	Iniziale	Variazioni	Totale	Riscosso	Da riscuotere
4.1.1 Entrate aventi natura di partite di giro									
679		31/12/2011			2.089,00		2.089,00		
	1	31/12/2011	SEGRETARIATO GENERALE PRESIDENZA REPUBBLICA	Rimborso emolumenti Liberati dic (ACCASSORIO)	2.089,00		2.089,00	2.089,00	
Totali Categoria 4.1.1					2.089,00	0,00	2.089,00	2.089,00	0,00
Totale Residui Anno 2011					2.089,00	0,00	2.089,00	2.089,00	0,00
Totali PARTITE DI GIRO ACCADEMIA					2.089,00	0,00	2.089,00	2.089,00	0,00



ACCADEMIA NAZIONALE DEI LINCEI
Partitario Accertamenti Residui per Categoria
(Anni dal 2000 al 2011) - Riscossioni dal 01/01/2012 al 31/12/2012 - Esercizio 2012

1.1.SPA

Lavori finanziati da San Paolo

Anno 2011

Num.	Rima Data	Creditore/Beneficiario	Causale	Iniziale	Variazioni	Totale	Riscosso	Da riscuotere
1.3.4								
Entrate non classificabili in altre voci								
553	01/12/2011			600.000,00		600.000,00		54.327,07
1	31/12/2011	COMPAGNIA DI SAN PAOLO	Contributo San Paolo per lavori Foresteria	484.867,95		484.867,95	484.867,95	
2	31/12/2011	COMPAGNIA DI SAN PAOLO	Contributo Fatt. Pelagaggi	28.050,00		28.050,00	28.050,00	
3	31/12/2011	COMPAGNIA DI SAN PAOLO	Contributo San Paolo per lavori Foresteria	21.555,62		21.555,62	21.555,62	
4	31/12/2011	COMPAGNIA DI SAN PAOLO	Contributo San Paolo per lavori Foresteria	5.000,00		5.000,00	5.000,00	
5	31/12/2011	COMPAGNIA DI SAN PAOLO	Contributo San Paolo per lavori Foresteria	4.039,36		4.039,36	4.039,36	
6	31/12/2011	COMPAGNIA DI SAN PAOLO	Contributo San Paolo per lavori Foresteria	2.160,00		2.160,00	2.160,00	
Totale Categoria 1.3.4				600.000,00	0,00	600.000,00	545.672,93	54.327,07
Totale Residui Anno 2011				600.000,00	0,00	600.000,00	545.672,93	54.327,07
Totale Lavori finanziati da San Paolo				600.000,00	0,00	600.000,00	545.672,93	54.327,07
TOTALI GENERALI				948.677,96	-27.855,45	920.822,51	784.507,48	136.315,03



ACCADEMIA NAZIONALE DEI LINCEI
Partitario Impegni Residui per Capifolo
(Anno 2011) - Pagamenti dal 01/01/2012 al 31/12/2012 - Esercizio 2012

1.1.150

ATTIVITA' PER I 150 ANNI

Anno 2011

Num.	Riga Data	Creditore/Beneficiario	Causale	Iniziale	Variazioni	Totale	Pagato	Da pagare
1.723								
1.2.1.09.		Convegni finanziati da terzi						
	02/12/2011							
	1 09/12/2011	FORCE ONE TOP TRAVEL S.r.l.	Biglietti viaggio Conv.150° Napoli 9-10/12/2011	94.799,50	-42.424,73	52.374,77		
				1.143,16		1.143,16	1.143,16	
	4 30/12/2011	WEB E COMUNICAZIONE di A. M. Gentili	Programmazione e realizzazione Flipbook Mostra "Quintino Sella" CIG 3704728641	2.000,00		2.000,00	2.000,00	
	5 30/12/2011	EFFEBI Conference di Fabio Boattini	Registrazione Conf.Remuzzi 13/10/11	314,60		314,60	314,60	
	6 30/12/2011	EFFEBI Conference di Fabio Boattini	Registrazione Conf.Irri 10/11/11	496,10		496,10	496,10	
	7 30/12/2011	NETRADE SPA	Pernottamento Remuzzi-Maffei Conf.Remuzzi (13/10/11)	430,00		430,00	430,00	
	8 30/12/2011	SPEED COLOR s.n.c. di Argenziano Mario e C.	Fornitura beni e allestimento Mostra Quintino Sella	26.428,82		26.428,82	26.428,82	
	9 30/12/2011	DE ANGELIS GIOVANNI	fatt. 15 scansioni, sviluppo e stampa collezione Pascarella CIG383038EE5	156,25		156,25	156,25	
	10 31/12/2011	EFFEBI Conference di Fabio Boattini	Registrazione Conf."Itinerari..." (15/12/11)	496,10		496,10	496,10	
	11 31/12/2011	OSSOLA CARLO	Rimborso spese partecipazione Convegno "Itinerari culturali nei 150 anni dell'Unità d'Italia" 15/12/2011	431,74		431,74	431,74	
	12 31/12/2011	ARTERIA S.r.l.	Assicurazione opere per mostra "Quintino Sella"	490,05		490,05	490,05	
	13 31/12/2011	MONTENOVIS SRL	Prenotazione per le attività legate alle celebrazioni dei 150 anni dell'Unità di Italia	1.118,00		1.118,00	1.118,00	
	14 31/12/2011	EUROSISTEMI SRL	Servizio sorveglianza Mostra Quintino Sella dic/11	2.069,10		2.069,10	2.069,10	
	15 31/12/2011	ISTITUTO DELLA ENCICLOPEDIA	Acquisto repertori bibliografici 150 anni	700,00		700,00	700,00	

18/04/2013

Pagina 1



ACCADEMIA NAZIONALE DEI LINCEI
Partitario Impegni Residui per Capitolo
(Anno 2011) - Pagamenti dal 01/01/2012 al 31/12/2012 - Esercizio 2012

1.1.150

ATTIVITA' PER I 150 ANNI

Anno 2011

1.2.1.09.	Num.	Riga Data	Creditore/Beneficiario	Causale	Iniziale	Variazioni	Totale	Pagato	Da pagare
			Convegni finanziati da terzi	dell'Unità di Italia					
	16	31/12/2011	EUROSISTEMI SRL	Servizio sorveglianza Mostra Quintino Sella 21/12-3/2/12	2.221,56		2.221,56	2.221,56	
	17	31/12/2011	TIPOGRAF S.r.l.	Stampa inviti Conf. "Itinerari..." (15/12/11)	332,75		332,75	332,75	
	18	31/12/2011	FAIA CHIARA	Compenso allestimento mostra "Quintino Sella"	2.013,44		2.013,44	2.013,44	
	19	31/12/2011	SCIENZE E LETTERE DAL 1919 S.R.L.	Prenotazione per le attività legate alle celebrazioni dei 150 anni dell'Unità di Italia	12.000,00	-12.000,00			
	20	31/12/2011	RISTORANTE "EUROPEO" di A.MATTOZZI s.a.s.	Fornitura Conv. "Le Accademie..." NA (8-9/12/11)	720,00		720,00	720,00	
	21	31/12/2011	ALBERGHINA LILIA	Rimborso spese Convegno Le Accademie di Napoli 9 dicembre 2011	247,22		247,22	247,22	
	22	31/12/2011	ISE SRL	Assistenza elettricista all'inaugurazione della mostra di Quintino Sella	186,34		186,34	186,34	
	24	31/12/2011	GHIONE VALENTINA	Digitalizzazione lettere Fondo Volterra	1.000,00		1.000,00	1.000,00	
	25	31/12/2011	WEB E COMUNICAZIONE di A. M. Gentili	Realizzazione Flipbook e tour virtuale sito Quintino Sella	3.120,00		3.120,00	3.120,00	
	26	31/12/2011	DE ANGELIS GIOVANNI	Shooting fotografico statua Quintino Sella	479,21		479,21	479,21	
	27	31/12/2011	DE ANGELIS GIOVANNI	Documentazione fotografica statua "Quintino Sella" presso il MEF.	314,60		314,60	314,60	
	28	31/12/2011	REGIONE LAZIO	IRAP De Angellis	40,73		40,73	40,73	
	29	31/12/2011	MONTENOV I SRL	Movimentazione busti Mostra Sella	1.239,00		1.239,00		1.239,00
	30	31/12/2011	TIFERNO GRAFICA S.r.l.	1.500 Cataloghi "Quintino Sella Lineco"	4.186,00		4.186,00	4.186,00	
			Totale Capitolo 1.2.1.09.		64.374,77	-12.000,00	52.374,77	51.135,77	1.239,00
			Totale Residui Anno 2011		64.374,77	-12.000,00	52.374,77	51.135,77	1.239,00

18/04/2013

Pagina 2



ACCADEMIA NAZIONALE DEI LINCEI
Partitario Impegni Residui per Capitolo
(Anno 2011) - Pagamenti dal 01/01/2012 al 31/12/2012 - Esercizio 2012

1.1.150	ATTIVITA' PER I 150 ANNI					
		Totale ATTIVITA' PER I 150 ANNI	64.374,77	-12.000,00	52.374,77	51.135,77
						1.239,00



ACCADEMIA NAZIONALE DEI LINCEI
Partitario Impegni Residui per Capitolo
(Anno 2011) - Pagamenti dal 01/01/2012 al 31/12/2012 - Esercizio 2012

1.1.ACC		ACCADEMIA						
Anno 2011								
Num.	Riga Data	Creditore/Beneficiario	Causale	Iniziale	Variazioni	Totale	Pagato	Da pagare
1.1.1.02. Rimborsi ai componenti gli Organi collegiali di Amministrazione								
1.941	31/12/2011			285,70		285,70		
1	31/12/2011	TRENITALIA S.p.A.	Viaggi Maffei nov	285,70		285,70	285,70	
Totale Capitolo 1.1.1.02. 0,00								
1.1.2.05. Oneri previdenziali a carico dell'Amministrazione								
1.950	30/12/2011			435,11		435,11		
1	31/12/2011	FONDO COASCO	Contributi previdenziali portieri ott/dic 2011	435,11		435,11	435,11	
Totale Capitolo 1.1.2.05. 435,11								
1.1.2.07. Interventi assistenziali a favore del personale								
1.774	12/12/2011			488,00		488,00		
1	12/12/2011	TRENITALIA S.p.A.	Biglietti viaggio dipendenti dic	488,00		488,00	488,00	
1.779	13/12/2011			150,80		150,80		
1	13/12/2011	TRENITALIA S.p.A.	Biglietti viaggio personale ott	150,80		150,80	150,80	
1.858	19/12/2011			707,60		707,60		
1	19/12/2011	TRENITALIA S.p.A.	Biglietti viaggio dipendenti dic	707,60		707,60	707,60	
1.935	30/12/2011			322,79		322,79		
1	30/12/2011	FASOLI BARBARA	Borsa studio Scuola Media Superiore 2010/2011	322,79		322,79	322,79	
2.004	31/12/2011			9.325,89	-9.325,89			
Totale Capitolo 1.1.2.07. 1.669,19								
1.1.2.08. Formazione del personale								
158	18/02/2011			1.320,00		1.320,00		
Totale Capitolo 1.1.2.08. 1.320,00								
Totale Capitolo 1.1.2.07. 1.669,19								



ACCADEMIA NAZIONALE DEI LINCEI
Partitario Impegni Residui per Capitolo
(Anno 2011) - Pagamenti dal 01/01/2012 al 31/12/2012 - Esercizio 2012

1.1.ACC

ACCADEMIA

Anno 2011

Num.	Riga	Data	Creditore/Beneficiario	Causale	Iniziale	Variazioni	Totale	Pagato	Da pagare
1.1.2.08. Formazione del personale									
1	18/02/2011	GESINF SRL	Corso formazione programma contabilità	1.320,00	0,00	1.320,00	1.320,00	0,00	1.320,00
Totale Capitolo 1.1.2.08.					1.320,00	0,00	1.320,00	0,00	1.320,00
1.1.3.02. Acquisto di materiali di consumo									
1.716	01/12/2011				3.097,60		3.097,60		
1	31/12/2011	TIPOGRAF S.r.l.	Ordine 50mila buste per spedizioni posta target	3.097,60		3.097,60	3.097,60	3.097,60	
1.718	02/12/2011				1.017,85		1.017,85		
1	02/12/2011	SAN MARCELLO SPA	Acquisto toner per stampanti	1.017,85		1.017,85	1.017,85	1.017,85	
1.838	14/12/2011				1.068,74		1.068,74		
1	31/12/2011	SAN MARCELLO SPA	Acquisto carta fotocopie A4 e materiale di cancelleria	1.068,74		1.068,74	1.068,74	1.068,74	
Totale Capitolo 1.1.3.02.					5.184,19	0,00	5.184,19	5.184,19	0,00
1.1.3.03. Manutenzione e noleggio materiale tecnico									
144	16/02/2011				539,06		539,06		
2	21/04/2011	MAXI PRINTING SOLUTIONS S.r.l.	Canone manutenzione fotocopiatrici Biblioteca C-250 2011 (CIG 2126598C2C)	539,06		539,06	539,06	539,06	
356	07/04/2011				3.420,04		3.420,04		
1	07/04/2011	RICOH ITALIA SRL	Canone noleggio fotocopiatrici MP 4000-MP 5000-MP 7001 anno 2011	3.420,04		3.420,04	3.420,04	3.420,04	
1.927	30/12/2011				125,84		125,84		
1	30/12/2011	MAXI PRINTING SOLUTIONS S.r.l.	Fotocopie in eccedenza Biblioteca C-250 lug/set 2011	125,84		125,84	125,84	125,84	
1.961	31/12/2011				20,13		20,13		
1	31/12/2011	MAXI PRINTING SOLUTIONS S.r.l.	Copie eccedenti fotocopiatrici Biblioteca	20,13		20,13	20,13	20,13	

18/04/2013

Pagina 5



ACCADEMIA NAZIONALE DEI LINCEI
Partitario Impegni Residui per Capitolo
(Anno 2011) - Pagamenti dal 01/01/2012 al 31/12/2012 - Esercizio 2012

1.1.ACC

ACCADEMIA

Anno 2011

Num.	Riga	Data	Creditore/Beneficiario	Causale	Iniziale	Variazioni	Totale	Pagato	Da pagare
1.1.3.03.			Manutenzione e noleggio materiale tecnico						
				1/10/11-31/12/11					
Totale Capitolo 1.1.3.03.					4.105,07	0,00	4.105,07	4.105,07	0,00
5		19/01/2011		Manutenzione ordinaria degli impianti relativi agli immobili					
1	19/01/2011	SICRA SRL		Tineggiatura bagni piano ammezzato Villa farnesina	840,00		840,00		840,00
46		27/01/2011			2.418,79		2.418,79		
1	27/01/2011	ISE SRL		Sostituzione lampade a risparmio energetico (CIG 3684496E45).	2.418,79		2.418,79	2.418,79	
116		07/02/2011			1.586,31		1.586,31		
1	07/02/2011	AURELI EFFE SRL		Canone 2011 manutenzione ascensori Farnesina, Auditorio, Mag.pubblicazioni	1.586,31		1.586,31		1.586,31
151		17/02/2011			1.187,01		1.187,01		
1	17/02/2011	ITEL SRL		Canone manutenzione impianto telefonico 2011	1.187,01		1.187,01	1.187,01	
246		11/03/2011			5.661,39		5.661,39		
33	31/12/2011	A.V. SERVICE S.r.l.		Canone e prolungamento pulizie ordinarie nov/11	5.504,09		5.504,09	5.504,09	
35	31/12/2011	A.V. SERVICE S.r.l.		Canone pulizia terrazze dic	157,30		157,30	157,30	
269		23/03/2011			23.242,02		23.242,02		
1	23/03/2011	UNION DELTA SRL		Piantonamento fisso P. Corsini 2011	23.242,02		23.242,02	23.242,02	
274		24/03/2011			9.916,02		9.916,02		
1	24/03/2011	EUROSISTEMI SRL		Servizio di sorveglianza biglietteria, supporto Farnesina e servizi straordinari 2011	9.916,02		9.916,02	9.916,02	



ACCADEMIA NAZIONALE DEI LINCEI
Partitario Impegni Residui per Capitolo
(Anno 2011) - Pagamenti dal 01/01/2012 al 31/12/2012 - Esercizio 2012

1.1.ACC

ACCADEMIA

Anno 2011

Num.	Riga	Data	Creditore/Beneficiario	Causale	Iniziale	Variazioni	Totale	Pagato	Da pagare
1.1.3.09									
334	1	28/03/2011	MOLAJONI SPA	Manutenzione ordinaria degli impianti relativi agli immobili	787,20		787,20		787,20
451	1	05/05/2011	SAT ELETTRONICA SRL	Manutenzione ordinaria e straordinaria sistema sicurezza negli stabili dell'Accademia (CIG 2272481EA1)	9.075,00		9.075,00	9.075,00	
503	2	17/05/2011	I.T.E.C. S.r.l.	Lavori per commutazione stagionale 1 climatizzatore freddo-caldo impianto di condizionamento al terzo piano Palazzo Corsini e piano terra Auditorio.	907,75		907,75	907,75	
669	1	07/06/2011	AURELI EFTE SRL	Presidio di un tecnico alla Farnesina manifestazione del 18 maggio 2011.	144,00		144,00		144,00
1.060	1	18/07/2011	EDENFLORA di Dr.Ing.Francesco De Santis	Manutenzione ordinaria giardino Palazzo Corsini Il trimestre e il semestre 2011 e interventi straordinari sulle palme.	10.952,52		10.952,52	10.952,52	
1.124	1	28/07/2011	I.T.E.C. S.r.l.	Lavori urgenti in Biblioteca, Auditorio, Foresteria e Ragioneria.	1.266,00		1.266,00	1.266,00	
1.293	1	14/09/2011	MOLAJONI SPA	Ricarica 96 estintori a polvere kg. 6, smaltimento estinguente e smaltimento 15 estintori (CIG 32616384D2).	3.808,80		3.808,80	3.808,80	

18/04/2013

Pagina 7



ACCADEMIA NAZIONALE DEI LINCEI
Partitario Impegni Residui per Capitolo
(Anno 2011) - Pagamenti dal 01/01/2012 al 31/12/2012 - Esercizio 2012

1.1.ACC

ACCADEMIA

Anno 2011

Num.	Riga	Data	Creditore/Beneficiario	Causale	Iniziale	Variazioni	Totale	Pagato	Da pagare
1.1.3.09. Manutenzione ordinaria degli impianti relativi agli immobili									
1.353	1	29/09/2011	A.V. SERVICE S.r.l.	Pulizia settimanale Farnesina (3 mesi) (CIG 3344352692)	544,50		544,50	544,50	
1.446	1	14/10/2011	ISE SRL	Lavori per impianto citofoni Palazzo Corsini (CIG 9418075CB5)	5.142,50		5.142,50	5.142,50	
1.601	1	14/11/2011	MUGNAI SPA	Manutenzione ordinaria centrali termiche Palazzo Corsini, ex Bardi e Villa Farnesina.	5.324,00		5.324,00	5.324,00	
1.679	1	21/11/2011	ISE SRL	Integrazione per materiali elettrici manutenzione 2010 (CIG 35889417CC)	581,75		581,75	581,75	
1.712	1	01/12/2011	ZUCCHET ALDO SRL	Intervento di derattizzazione piano terra Auditorio (364842578C)	1.452,00		1.452,00	1.452,00	
1.727	1	02/12/2011	ISE SRL	Sostituzione lampade gen/set 2011 (CIG 3702032572)	3.412,20		3.412,20		
	2	30/12/2011	ISE SRL	Sostituzione lampade ottobre-dicembre 2011 (CIG 3653250544)	2.559,15		2.559,15	2.559,15	
1.728	1	02/12/2011	I.T.E.C. S.r.l.	LAVORI VARI Palazzo Corsini	1.989,24		1.989,24		
	2	31/12/2011	I.T.E.C. S.r.l.	LAVORI urgenti Villa Farnesina.	1.263,24		1.263,24	1.263,24	
1.786		13/12/2011			726,00		726,00	726,00	
					1.161,60		1.161,60		

18/04/2013

Pagina 8



ACCADEMIA NAZIONALE DEI LINCEI
Partitario Impegni Residui per Capitolo
(Anno 2011) - Pagamenti dal 01/01/2012 al 31/12/2012 - Esercizio 2012

1.1.ACC		ACCADEMIA							
Anno 2011									
Num.	Riga Data	Creditore/Beneficiario	Causale	Iniziale	Variazioni	Totale	Pagato	Da pagare	
1.1.3.09. Manutenzione ordinaria degli impianti relativi agli immobili									
	1	13/12/2011	A.V. SERVICE S.r.l.	Pulizie presso la palazzina Auditorio per convegno del 14/11/2011	1.161,60	1.161,60	1.161,60		
1.844		14/12/2011				3.666,51			
	1	14/12/2011	ISE SRL	Fornitura materiale sostituzione lampade gen/set 2011	3.666,51	3.666,51	3.666,51		
1.965		31/12/2011				3.280,79			
	1	31/12/2011	A.V. SERVICE S.r.l.	Pulizie apertura Anno Accademico 2011/2012	3.280,79	3.280,79	3.280,79		
1.968		31/12/2011			66,44	66,44			
	1	31/12/2011	PARENTI LIFTS SRL	Lavori ascensore (18/11/11)	66,44	66,44	66,44		
				Totale Capitolo 1.1.3.09.	98.414,34	0,00	98.414,34	95.056,83	3.357,51
1.1.3.11. Uscite postali e telegrafiche									
69		01/02/2011				2.323,40			
	7	31/12/2011	POSTE ITALIANE SPA	Servizio posta target creative nov	1.392,29	1.392,29	1.392,29		
	8	31/12/2011	POSTE ITALIANE SPA	Servizio posta target creative dic	931,11	931,11	931,11		
71		31/01/2011				351,00			
	10	20/12/2011	POSTE ITALIANE SPA ALT CENTRO INC.PICKUP & POSTA EA	Servizio pick-up ott	108,00	108,00	108,00		
	11	30/12/2011	POSTE ITALIANE SPA ALT CENTRO INC.PICKUP & POSTA EA	Servizio pick-up nov/2011	135,00	135,00	135,00		
	12	31/12/2011	POSTE ITALIANE SPA ALT CENTRO INC.PICKUP & POSTA EA	Servizio pick-up dic	108,00	108,00	108,00		
				Totale Capitolo 1.1.3.11.	2.674,40	0,00	2.674,40	2.674,40	0,00
1.1.3.14. Spese per l'energia elettrica , gas, riscaldamento ed acqua									



ACCADEMIA NAZIONALE DEI LINCEI
Partitario Impegni Residui per Capitolo
(Anno 2011) - Pagamenti dal 01/01/2012 al 31/12/2012 - Esercizio 2012

1.1.ACC		ACCADEMIA							
Anno 2011									
Num.	Riga	Data	Creditore/Beneficiario	Causale	Intiziale	Variazioni	Totale	Pagato	Da pagare
1.1.3.14.									
1.924		30/12/2011		Spese per l'energia elettrica , gas, riscaldamento ed acqua	6.457,08		6.457,08		
	1	30/12/2011	ACEA ENERGIA S.p.A.	Bollette P.Corsini-Foresteria nov/11	6.457,08		6.457,08	6.457,08	
1.1.3.15.									
Outsourcing sistema informatico									
1.493		26/10/2011			22.741,00	-0,57	22.740,43		
	2	30/12/2011	CONSORZIO CASPUR	Gestione servizi informatici: Il sem. 2011	22.740,43		22.740,43	22.740,43	
Totale Capitolo 1.1.3.14.									
					6.457,08	0,00	6.457,08	6.457,08	0,00
1.1.3.17.									
Spese inerenti la sicurezza sul lavoro in applicazione del Dlgs 81/2008									
391		19/04/2011			10.469,89		10.469,89		
	1	19/04/2011	RIVA FABIO	Incarico di Responsabile del Servizio di Prevenzione e Protezione per stabili ubicati in Roma, Via della Lungara	10.469,89		10.469,89	10.469,89	
Totale Capitolo 1.1.3.15.									
					22.740,43	0,00	22.740,43	22.740,43	0,00
1.1.3.20.									
Rilegatura materiale librario e fotografico, interventi necessari alla conservazione									
12		19/01/2011			17.510,24		17.510,24		
	1	19/01/2011	EUROSISTEMI SRL	Servizi ausiliari aula B 2011	17.510,24		17.510,24	17.510,24	
281		25/03/2011			14.520,00		14.520,00		
	1	30/12/2011	SIAY SPA	DIGITALIZZAZIONE DEL FONDO FABER (CIG 21587229BD)	14.520,00		14.520,00	14.520,00	
Totale Capitolo 1.1.3.17.									
					10.469,89	0,00	10.469,89	10.469,89	0,00
1.1.3.21.									
Rimborsi ai soci ed a terzi per partecipazione all'attività accademica									
1.912		30/12/2011			205,30		205,30		
	1	30/12/2011	RCS PUBBLICITA' SPA	Necrologio Garegnani Corsera	205,30		205,30	205,30	



ACCADEMIA NAZIONALE DEI LINCEI
Partitario Impegni Residui per Capitolo
(Anno 2011) - Pagamenti dal 01/01/2012 al 31/12/2012 - Esercizio 2012

Anno		2011		ACCADEMIA						
Num.	Riga	Data	Creditore/Beneficiario	Causale	Iniziale	Variazioni	Totale	Pagato	Da pagare	
1.1.3.21. Rimborsi ai soci ed a terzi per partecipazione all'attività accademica										
1.914	1	30/12/2011	NETRADE SPA	Pernottamento Maffei ott	200,00		200,00	200,00		
1.921	1	30/12/2011	NETRADE SPA	Pernottamento Maffei ott	200,00		200,00	200,00		
1.922	1	30/12/2011	NETRADE SPA	Pernottamento Maffei ott	1.006,59		1.006,59			
	1	30/12/2011	NETRADE SPA	Pernottamento Maffei ott	1.006,59		1.006,59	1.006,59		
1.922	1	30/12/2011	CALIFANO SALVATORE	Rimborso spese attività accademica dicembre 2011	157,00	-157,00				
	1	30/12/2011	CALIFANO SALVATORE	Rimborso spese attività accademica dicembre 2011	157,00	-157,00				
1.925	1	30/12/2011	NETRADE SPA	Pernottamento Maffei ott	16.015,25		16.015,25			
	1	30/12/2011	NETRADE SPA	Pernottamento Maffei ott	16.015,25		16.015,25	16.015,25		
1.928	1	30/12/2011	NETRADE SPA	Pernottamento Maffei ott	170,00		170,00			
	1	30/12/2011	NETRADE SPA	Pernottamento Maffei ott	170,00		170,00	170,00		
1.940	1	31/12/2011	AUTONOLEGGI TRAIETTI ROBERTO	Noleggio auto Faizea Sedute dic	55,00		55,00			
	1	31/12/2011	AUTONOLEGGI TRAIETTI ROBERTO	Noleggio auto Faizea Sedute dic	55,00		55,00	55,00		
1.947	1	31/12/2011	TIPOGRAF S.r.l.	Stampa biglietti visita Quadro Curzio	181,50		181,50			
	1	31/12/2011	TIPOGRAF S.r.l.	Stampa biglietti visita Quadro Curzio	181,50		181,50	181,50		
1.948	1	31/12/2011	RCS PUBBLICITA' SPA	Necrologi Baldo Ceolin-Di Vita Corsera	432,38		432,38			
	1	31/12/2011	RCS PUBBLICITA' SPA	Necrologi Baldo Ceolin-Di Vita Corsera	432,38		432,38	432,38		
Totale Capitolo 1.1.3.21.					18.423,02	-157,00	18.266,02	18.266,02	0,00	
1.782	Acquisto vestiario e divise									
	13/12/2011				3.069,10		3.069,10			



ACCADEMIA NAZIONALE DEI LINCEI
Partitario Impegni Residui per Capitolo
(Anno 2011) - Pagamenti dal 01/01/2012 al 31/12/2012 - Esercizio 2012

1.1.ACC		ACCADEMIA				
Anno 2011						
Num.	Riga	Data	Creditore/Beneficiario	Causale		
1.1.3.22. Acquisito vestiario e divise						
	1	13/12/2011	INIZIATIVE COMMERCIALI ANNA FALLANI S.r.l.	Acquisto divise portieri 2011	3.069,10	
Totale Capitolo 1.1.3.22.					3.069,10	
1.2.1.01. Organizzazione manifestazioni e convegni						
74		31/01/2011			0,00	
Totale Capitolo 1.2.1.01.						0,00
26	20/12/2011	PASTICCERIA MARINARI SAS	Fornitura Sedute dic 2011		7.150,00	
27	20/12/2011	HOTEL "LA ROVERE"	Pernottamento Ferrari-Rohbeck-Rother Sedute nov/11		1.774,00	
Totale Capitolo 1.2.1.01.					8.924,00	
28	30/12/2011	TIPOGRAF S.r.l.	Inviti "Trent'anni..." Sedute nov/11		187,55	
29	30/12/2011	EFFEBI Conference di Fabio Beattini	Registrazione Conf."Trent'anni..." Sedute nov/11		1.052,70	
30	31/12/2011	ROHBECK JOHANNES	Rimborso conferenza sedute novembre 2011		290,35	
31	30/12/2011	TIPOGRAF S.r.l.	Stampa inviti Conv."Balzan distinguished..." Sedute nov/11		251,68	
32	31/12/2011	EFFEBI Conference di Fabio Beattini	Registrazione Sedute dic/11		1.072,06	
33	31/12/2011		Rimborso spese sedute accademiche dicembre 2011		911,24	
34	31/12/2011		Rimborsi sedute accademiche 2011		441,72	
35	31/12/2011	TIPOGRAF S.r.l.	Stampa inviti Sedute dic/11		568,70	
1.644	16/11/2011				190,67	
1	31/12/2011	FORCE ONE TOP TRAVEL S.r.l.	Biglietti viaggio Carrà riunione EASAC Atene 8-9/12/2011		190,67	
1.660	20/12/2011				2.057,50	



ACCADEMIA NAZIONALE DEI LINCEI
Partitario Impegni Residui per Capitolo
(Anno 2011) - Pagamenti dal 01/01/2012 al 31/12/2012 - Esercizio 2012

1.1.ACC ACCADEMIA									
Num.	Riga	Data	Creditore/Beneficiario	Causale	Iniziale	Variazioni	Totale	Pagato	Da pagare
1.2.1.01. Organizzazione manifestazioni e convegni									
1	20/12/2011		RISPO FRANCA LABORAT. PASTICCERIA	Fornitura Conv."Antiquorum..." (28/11/11)	230,00		230,00	230,00	
2	30/12/2011			Rimborso spese Convegno "Antiquorum Philosophia. In ricordo di Giovanni Pugliese Carratelli", 28 e 29 novembre 2011.	527,32		527,32	527,32	
3	30/12/2011		TIPOGRAF S.r.l.	Inviti Conv."Antiquorum Philosophia... Carratelli" 28-29/11/11	257,73		257,73	257,73	
4	30/12/2011		RISPO FRANCA LABORAT. PASTICCERIA	Fornitura Conv."Antiquorum Philosophia... Carratelli" 28-29/11/11	230,00		230,00	230,00	
5	30/12/2011		MADDOLI GIANFRANCO	Rimb.spese Convegno "Antiquorum Philosophia. In ricordo di Giovanni Pugliese Carratelli", 28 e 29 novembre 2011.	62,25		62,25	62,25	
6	31/12/2011		EFEBI Conferenze di Fabio Boattini	Registrazione Conv."Antiquorum Philosophia..." "Pugliese Carratelli" (28-29/11/11)	750,20		750,20	750,20	
1.967	31/12/2011			Trascrizione interventi Convegni vari	181,50		181,50	181,50	
1	31/12/2011		EFEBI Conferenze di Fabio Boattini		181,50		181,50	181,50	
Borse di studio					9.579,67	0,00	9.579,67	9.579,67	0,00
273	24/03/2011				1.300,00		1.300,00	1.300,00	
2	24/03/2011		LEASI FRANCESCA	Borsa Royal Society 2011	1.300,00		1.300,00	1.300,00	
Spese per attività editoriale					15.000,00	0,00	15.000,00	15.000,00	0,00
1.833	13/12/2011				15.000,00		15.000,00	15.000,00	
1	13/12/2011		SCIENZE E LETTERE DAL 1919	Contributo per spese stampa pubblicazioni	15.000,00		15.000,00	15.000,00	
Totali Capitolo 1.2.1.01.					9.579,67	0,00	9.579,67	9.579,67	0,00
Totali Capitolo 1.2.1.02.					1.300,00	0,00	1.300,00	1.300,00	0,00



ACCADEMIA NAZIONALE DEI LINCEI
Partitario Impegni Residui per Capitolo
(Anno 2011) - Pagamenti dal 01/01/2012 al 31/12/2012 - Esercizio 2012

1.1.ACC		ACCADEMIA						
Anno 2011								
Num.	Riga Data	Creditore/Beneficiario	Causale	Intiziale	Variazioni	Totale	Pagato	Da pagare
1.2.1.04. Spese per attivita editoriale								
S.R.L. periodiche e collane Accademia								
1.966	31/12/2011			5.558,00		5.558,00		
1	31/12/2011	SPRINGER-VERLAG ITALIA S.r.l.	Stampa vol.XXII fasc.4 Rend.Scienze Fisiche 2011 (CIG: 3938131880)	3.380,00		3.380,00	3.380,00	
2	31/12/2011	SPRINGER-VERLAG ITALIA S.r.l.	Programma Editoria Manager Rend.Scienze Fisiche 2011 (CIG: 3950249897)	2.178,00		2.178,00	2.178,00	
1.972	31/12/2011			1.520,69		1.520,69		
1	31/12/2011	SCIENZE E LETTERE DAL 1919 S.R.L.	Spese estratti (Tavola rotonda Pasinetfi)- copertine Rend.Morali	229,01		229,01	229,01	
2	31/12/2011	SCIENZE E LETTERE DAL 1919 S.R.L.	Stampa Conf.Classi riunite ACL 264	1.291,68		1.291,68	1.291,68	
Rapporti internazionali				22.078,69	0,00	22.078,69	22.078,69	0,00
Totale Capitolo 1.2.1.04.								
1.329	26/09/2011			50,00		50,00		
2	21/11/2011	FORCE ONE TOP TRAVEL S.r.l.	Cambio biglietto Stefanini IAMP EO e WHS (Berlino, 21-26/10/2011)	50,00		50,00	50,00	
1.466	20/10/2011			390,88		390,88		
1	31/12/2011	FORCE ONE TOP TRAVEL S.r.l.	Biglietti viaggio Carrà 10° anniversario EASAC Bruxelles 7/11/2011	390,88		390,88	390,88	
1.497	26/10/2011			422,92		422,92		
1	31/12/2011	FORCE ONE TOP TRAVEL S.r.l.	Biglietti viaggio D'Adda ALLEA-UE Londra 10-11/11/2011	422,92		422,92	422,92	
1.854	16/12/2011			779,60		779,60		
1	31/12/2011	FORCE ONE TOP TRAVEL S.r.l.	Biglietti viaggio Tegno e Lupascu accordo con Royal Society Edinburgh	779,60		779,60	779,60	



ACCADEMIA NAZIONALE DEI LINCEI -
Partitario Impegni Residui per Capitolo
(Anno 2011) - Pagamenti dal 01/01/2012 al 31/12/2012 - Esercizio 2012

1.1.ACC		ACCADEMIA						
Anno 2011								
Num.	Riga Data	Creditore/Beneficiario	Causale	Iniziale	Variazioni	Totale	Pagato	Da pagare
1.2.1.05. Rapporti Internazionali								
1.873	22/12/2011			69,80		69,80		
	1 30/12/2011	MAFFEI LAMBERTO	Rimborso spese partecipazione incontro Accademia di Berlino-Brandeburgo (Berlino, 24 nov. 2011)	69,80		69,80	69,80	
1.874	22/12/2011			215,25		215,25		
	1 30/12/2011	JONA-LASINIO GIOVANNI	Rimborso spese partecipazione incontro TWAS su "Science diplomacy" (Trieste, 31 agosto 2011)	215,25		215,25	215,25	
1.875	22/12/2011			228,73		228,73		
	1 30/12/2011	BRUNORI MAURIZIO	Rimborso spese partecipazione Conferenza GID (Rabat, 22-24 novembre 2011)	228,73		228,73	228,73	
1.876	22/12/2011			154,50		154,50		
	1 30/12/2011	STEFANINI MARIO	Rimborso spese partecipazione riunione IAMP Executive Committee (Berlino, 20-25 ottobre 2011)	154,50		154,50	154,50	
1.877	22/12/2011			985,51		985,51		
	1 30/12/2011	VECCHIO GIANCARLO	Rimborso spese partecipazione riunione gruppo ALLEA "Science education" (Parigi, 4 novembre 2011)	985,51		985,51	985,51	
1.2.1.06. Commissione musei naturalistici				3.297,19	0,00	3.297,19	3.297,19	0,00
634	25/05/2011			173,10		173,10		
	6 30/12/2011	LATELLA LEONARDO	Rimborso spese convegno I musei naturalistici... (4 maggio 2011)	173,10		173,10	173,10	
Totali Capitolo 1.2.1.06.				173,10	0,00	173,10	173,10	0,00



ACCADEMIA NAZIONALE DEI LINCEI
Partitario Impegni Residui per Capitolo
(Anno 2011) - Pagamenti dal 01/01/2012 al 31/12/2012 - Esercizio 2012

1.1.ACC		ACCADEMIA						
Anno		2011						
Num.	Riga Data	Creditore/Beneficiario	Causale	Iniziale	Variazioni	Totale	Pagato	Da pagare
1.2.1.07. Attivita scientifica								
1.939	31/12/2011			1.033,00		1.033,00		
	1	31/12/2011	THESAURUS LINGVAE LATINAE Contributo 2011	1.033,00		1.033,00	1.033,00	
1.962	31/12/2011			500,00		500,00		
	1	31/12/2011	UNIONE INTERNAZIONALE DEGLI Istituti di Archeologia, STORIA Quota associativa 2011	500,00		500,00	500,00	
				Totale Capitolo 1.2.1.07.	0,00	1.533,00	1.533,00	0,00
1.2.1.08. Centro Linceo Interdisciplinare								
104	08/02/2011			599,64		599,64		
	19	30/12/2011	ALE ALLA SECONDA SRL Fornitura Lezioni Lincee Fisica Trieste (7/12/11)	599,64		599,64	599,64	
677	07/06/2011			3.333,34	-0,02	3.333,32		
	1	14/10/2011	MELONI SARA Borsa di studio progetto Eagle 2011	3.333,34	-0,02	3.333,32	3.333,32	
1.487	24/10/2011			18.000,00		18.000,00		
	1	30/12/2011	MONELLA PAOLINO ONOFRIO Borsa di studio 2011	18.000,00		18.000,00	18.000,00	
				Totale Capitolo 1.2.1.08.	-0,02	21.932,96	21.932,96	0,00
1.2.1.09. Convegni finanziati da terzi								
279	25/03/2011			135,52		135,52		
	8	30/12/2011	ISE SRL Servizio e assistenza Conv. "Mezzogiorno..." (18/5/11)	135,52		135,52	135,52	
1.636	16/11/2011			1.045,56		1.045,56		
	11	30/12/2011	PROCOM COMMUNICATION GROUP S.r.l. Registrazione Conv."Dynamics of PDEs" (14/10/11)	605,00		605,00	605,00	
	12	31/12/2011	MERLE FRANKE Rimb. spese Convegno "Dynamics of	440,56		440,56	440,56	



ACCADEMIA NAZIONALE DEI LINCEI
Partitario Impegni Residui per Capitolo
(Anno 2011) - Pagamenti dal 01/01/2012 al 31/12/2012 - Esercizio 2012

ELACC ACCADEMIA

Anno 2011

Num.	Riga Data	Creditore/Beneficiario	Causale	Iniziale	Variazioni	Totale	Pagato	Da pagare
1.2.1.09.	Convegni finanziati da terzi							
	PDEs" 14/10/11							
1.645	16/11/2011	HENCL STANISLAV	Rimb. spese partecipazione convegno "Geometric Function Theory" 3/11/11	2.002,50	-1.673,50	329,00	164,00	164,00
	8 30/12/2011	LA SCALA 2000 S.r.l.	Fornitura Conv."Geometric Function Theory" (3/11/11)	164,00		164,00		165,00
1.694	23/11/2011	BEVI ROMA DISTRIBUZIONE SRL	Fornitura Conv."Quintino Sella .." (5-6/12/11)	336,77		336,77		336,77
	4 05/12/2011	TIPOGRAF S.r.l.	Stampa inviti Conv."Quintino Sella .." (5-6/12/11)	336,77		336,77		457,38
1.720	02/12/2011	EFFEBI Conference di Fabio Boattini	Registrazione Conv."Quintino Sella" (5-6/12/11)	50.000,00	-21.774,68	28.225,32		677,60
	1 30/12/2011	PASTICCERIA MARINARI SAS	Foto apertura Conv."Quintino Sella" (5-6/12/11)	457,38		457,38		270,00
	2 30/12/2011	CORSI PIETRO	Rimb.spese convegno "Quintino Sella scienziato e statista per l'Unita d'Italia" (5-6 dicembre 2011)	677,60		677,60		1.580,00
	3 30/12/2011	A.V. SERVICE S.r.l.	Rimb.spese convegno "Quintino Sella scienziato e statista per l'Unita d'Italia" (5-6 dicembre 2011)	270,00		270,00		510,00
	4 30/12/2011	FORESTI ELENA S.r.l.	Pulizia e assistenza Foresteria Conv."Quintino Sella" (5-6/12/11)	1.580,00		1.580,00		2.799,54
	5 30/12/2011	FORESTI ELENA S.r.l.	Organizzazione convegno "Quintino Sella scienziato e statista per l'Unita d'Italia" (5-6 dicembre 2011)	510,00		510,00		670,28
	6 30/12/2011	FORESTI ELENA S.r.l.	Organizzazione convegno "Quintino Sella scienziato e statista per l'Unita d'Italia" (5-6 dicembre 2011)	2.799,54		2.799,54		446,49
	7 30/12/2011	FORESTI ELENA S.r.l.	Pulizia e assistenza Foresteria Conv."Quintino Sella" (5-6/12/11)	670,28		670,28		
	8 31/12/2011	FORESTI ELENA S.r.l.	Organizzazione convegno "Quintino Sella scienziato e statista per l'Unita d'Italia" (5-6 dicembre 2011)	446,49		446,49		

18/04/2013

Pagina 17



ACCADEMIA NAZIONALE DEI LINCEI
Partitario Impegni Residui per Capitolo
(Anno 2011) - Pagamenti dal 01/01/2012 al 31/12/2012 - Esercizio 2012

1.1.ACC		ACCADEMIA						
Anno 2011								
Num.	Riga Data	Creditore/Beneficiario	Causale	Iniziale	Variazioni	Totale	Pagato	Da pagare
1.2.1.09.		Convegni finanziati da terzi						
	9	31/12/2011		dicembre 2011)				
			Rimborso spese partecipazione convegno "Quintino Sella scienziato e statista per l'Unità d'Italia" (5-6 dicembre 2011)	532,70		532,70	532,70	
	10	31/12/2011	PARENTI LIFTS SRL	281,33		281,33	281,33	
			Assistenza e pulizia vetri ascensori Conv."Quintino Sella" (5/6/11)					
	11	31/12/2011	MORETTI SILVIA	2.500,00		2.500,00	2.500,00	
			Organizzazione convegno "Quintino Sella scienziato e statista per l'Unità d'Italia" (5-6 dicembre 2011)					
	12	31/12/2011	CEPPARULO ALESSANDRA	2.500,00		2.500,00	2.500,00	
			Compenso Organizzazione convegno "Quintino Sella scienziato e statista per l'Unità d'Italia" (5-6 dicembre 2011)					
	13	31/12/2011	MORETTI SILVIA	2.500,00		2.500,00	2.500,00	
			Attività conclusive convegno "Quintino Sella scienziato e statista per l'Unità d'Italia" (5-6 dicembre 2011)					
	14	31/12/2011	CEPPARULO ALESSANDRA	2.500,00		2.500,00	2.500,00	2.500,00
			Attività conclusive convegno "Quintino Sella scienziato e statista per l'Unità d'Italia" (5-6 dicembre 2011)					
	15	31/12/2011	ANASTASI ANNA	5.000,00		5.000,00	5.000,00	
			Lavori di Segreteria a supporto dell'Accademia					
	16	31/12/2011	PELLEGRINI CLAUDIO	5.000,00		5.000,00	5.000,00	
			Supporto di attività informatica					
1.861		20/12/2011		12.352,46		12.352,46		
	1	30/12/2011	D.G.M. IMPIANTI s.a.s.	1.210,00		1.210,00	1.210,00	
			Montaggio e smontaggio impianti registrazione Conv."Il ruolo..." 9-10/12/11					
	2	30/12/2011	TIPOGRAF S.r.l.	743,67		743,67	743,67	
			Stampa inviti Conv. "Il ruolo delle Accademie..." (9-10/12/11) NA					
	3	30/12/2011	HOTEL NAPLES - IMMOBILIARE RIVIERA S.r.l.	1.280,00		1.280,00	1.280,00	
			Pernottamenti Conv. "Il ruolo delle Accademie..." 9-10/12/11 NA					



ACCADEMIA NAZIONALE DEI LINCEI
Partitativo Impegni Residui per Capitolo
(Anno 2011) - Pagamenti dal 01/01/2012 al 31/12/2012 - Esercizio 2012

1.1.LACC ACCADEMIA										
Anno 2011										
Num.	Riga	Data	Creditore/Beneficiario	Causale	Iniziale	Variazioni	Totale	Pagato	Da pagare	
1.2.1.09. Convegni finanziati da terzi										
	4	30/12/2011	PUSCA S.r.l.	Fornitura Conv."Il ruolo delle Accademie..."9-10/12/11 NA	2.524,50		2.524,50	2.524,50		
	5	30/12/2011		Rimb.spese partecipazione Convegno "Il ruolo delle Accademie nell'unità d'Italia, Napoli, 9 e 10 dicembre 2011".	2.624,29		2.624,29	2.624,29		
	6	31/12/2011	FEN CORPORATE S.p.A. - GRAND HTL ORIENTE	Pernottamenti Conv."Il ruolo delle Accademie..." NA (9-10/12/11) CIG 39339931B9	3.970,00		3.970,00	3.970,00		
Totale Capitolo 1.2.1.09.					42.424,63	0,00	42.424,63	39.924,63	2.500,00	
1.2.3.02. Uscite e commissioni bancarie										
136		15/02/2011			1,03	-1,03				
1	15/02/2011		TESORIERE UNICREDIT	Spese invio e/c CartaSi n.1612	1,03	-1,03				
1.942		31/12/2011			63,00		63,00	63,00		
1	31/12/2011		TESORIERE UNICREDIT	Spese quota 2011 e invio cartasi 6647	63,00		63,00	63,00		
1.971		31/12/2011			1,03		1,03	1,03		
1	31/12/2011		TESORIERE UNICREDIT	Spese invio cartasi 1612 dic	1,03		1,03	1,03		
Totale Capitolo 1.2.3.02.					65,06	-1,03	64,03	64,03	0,00	
1.2.4.02. Altri tributi										
1.915		30/12/2011			1,81		1,81	1,81		
1	30/12/2011		POSTE ITALIANE SPA ALT CENTRO INC.PICKUP & POSTAEA	Imposta bollo servizio pick-up ott	1,81		1,81	1,81		
1.934		30/12/2011			1,81		1,81	1,81		
1	30/12/2011		POSTE ITALIANE SPA ALT CENTRO INC.PICKUP & POSTAEA	Imposta bollo servizio pick-up nov/11	1,81		1,81	1,81		



ACCADEMIA NAZIONALE DEI LINCEI
Partitario Impegni Residui per Capitolo
(Anno 2011) - Pagamenti dal 01/01/2012 al 31/12/2012 - Esercizio 2012

1.1.ACC		ACCADEMIA						
Anno 2011								
Num.	Riga Data	Creditore/Beneficiario	Causale	Intiziale	Variazioni	Totale	Pagato	Da pagare
1.2.4.02. Altri tributi								
1.943	1 31/12/2011	TESORIERE UNICREDIT	Imposta bollo cartasi 6647 nov	1,81		1,81	1,81	
1.948	1 31/12/2011	POSTE ITALIANE SPA ALT CENTRO INC.PICKUP & POSTAEA	Imposta bollo servizio pick-up dic	1,81		1,81	1,81	
1.954	1 31/12/2011	POSTE ITALIANE SPA	Imposta bollo servizio posta target nov/dic 2011	3,62		3,62	3,62	
1.970	1 31/12/2011	TESORIERE UNICREDIT	Imposta bollo cartasi 1612 dic	1,81		1,81	1,81	
1.981	1 31/12/2011	REGIONE LAZIO	Versamento F24EP dicembre 2011	281,71		281,71	281,71	
Totale Capitolo 1.2.4.02.				294,38	0,00	294,38	294,38	0,00
1.2.6.01. Uscite di realizzo entrate								
1.732	06/12/2011	FRANCO COSIMO PANINI EDITORE S.p.A.	Acquisto guide Villa Farnesina (600 italiano-inglese)	3.000,00		3.000,00	3.000,00	
Totale Capitolo 1.2.6.01.				3.000,00	0,00	3.000,00	3.000,00	0,00
2.1.1.02. Ricostruzioni ripristini e trasformazione di immobili								
649	30/05/2011	SIGRA SRL	Lavori di risanamento e impermeabilizzazione, confinamento cemento amianto del Torrino della Palazziana Auditorio (CIG 14617870CB)	4.643,18		4.643,18	4.643,18	



ACCADEMIA NAZIONALE DEI LINCEI
Partitario Impegni Residui per Capito
(Anno 2011) - Pagamenti dal 01/01/2012 al 31/12/2012 - Esercizio 2012

1.1.ACC		ACCADEMIA						
Anno 2011								
Num.	Riga Data	Creditore/Beneficiario	Causale	Intiziale	Variazioni	Totale	Pagato	Da pagare
2.1.1.02.		Ricostruzioni ripristini e trasformazione di Immobili						
2.1.1.06.		Acquisto di repertori bibliografici						
1.224	31/08/2011			4.643,18	0,00	4.643,18	0,00	4.643,18
				6.966,98		6.966,98		
1	31/08/2011	ELLEDIEMME S.r.l.	Acquisto repertori bibliografici	6.966,98		6.966,98	6.966,98	
				28,50		28,50		
1.456	17/10/2011			28,50		28,50		
				28,50		28,50		
1	17/10/2011	ELLEDIEMME S.r.l.	Acquisto repertori bibliografici	28,50		28,50	28,50	
				1.030,00		1.030,00		
1.628	15/11/2011			1.030,00		1.030,00		
				1.030,00		1.030,00		
1	15/11/2011	SM SCRIPTA MANEANT SRL	Acquisto repertori bibliografici	1.030,00		1.030,00	1.030,00	
				461,08		461,08		
1.633	16/11/2011			461,08		461,08		
				461,08		461,08		
1	16/11/2011	ELLEDIEMME S.r.l.	Acquisto repertori bibliografici	461,08		461,08	461,08	
				3.648,75		3.648,75		
1.637	16/11/2011			3.648,75		3.648,75		
				3.648,75		3.648,75		
1	16/11/2011	ELLEDIEMME S.r.l.	Acquisto repertori bibliografici	3.648,75		3.648,75	3.648,75	
				2.057,03		2.057,03		
1.639	16/11/2011			2.057,03		2.057,03		
				2.057,03		2.057,03		
1	16/11/2011	ELLEDIEMME S.r.l.	Acquisto repertori bibliografici	2.057,03		2.057,03	2.057,03	
				59,00		59,00		
1.926	30/12/2011			59,00		59,00		
				59,00		59,00		
1	30/12/2011	ROMAPROFESSIONALE di Alberto di Filippo	Acquisto repertori bibliografici	59,00		59,00	59,00	
				238,40		238,40		
1.933	30/12/2011			238,40		238,40		
				238,40		238,40		
1	30/12/2011	ROMAPROFESSIONALE di Alberto di Filippo	Acquisto repertori bibliografici	238,40		238,40	238,40	
				232,00		232,00		
1.944	30/12/2011			232,00		232,00		
				232,00		232,00		
1	30/12/2011	UTET S.p.A.	Acquisto repertori bibliografici	232,00		232,00	232,00	



ACCADEMIA NAZIONALE DEI LINCEI
Partitario Impegni Residui per Capitolo
(Anno 2011) - Pagamenti dal 01/01/2012 al 31/12/2012 - Esercizio 2012

1.1.ACC		ACCADEMIA						
Anno 2011								
Num.	Riga Data	Creditore/Beneficiario	Causale	Iniziale	Variazioni	Totale	Pagato	Da pagare
2.1.1.06. Acquisito di repertori bibliografici								
1.945	30/12/2011			63,00		63,00		
1	30/12/2011	GIULIO EINAUDI EDITORE S.p.A.	Acquisito di repertori bibliografici	63,00		63,00	63,00	
1.946	31/12/2011			45,00		45,00		
1	31/12/2011	GIULIO EINAUDI EDITORE S.p.A.	Acquisito repertori bibliografici	45,00		45,00	45,00	
1.963	31/12/2011			82,50		82,50		
1	31/12/2011	ISTITUTO DELLA ENCICLOPEDIA ITALIANA S.p.A.	Acquisito repertori bibliografici	82,50		82,50	82,50	
Totale Capitolo 2.1.1.06.				14.912,24	0,00	14.912,24	14.912,24	0,00
2.1.2.01. Acquisti di impianti								
42	26/01/2011			1.887,60		1.887,60		
1	26/01/2011	ISE SRL	Fornitura di 4 corpi illuminanti a sospensione per Sala Falzea (CIG 36786337FA)	1.887,60		1.887,60	1.887,60	
1.088	26/07/2011			15.360,00		15.360,00		
1	26/07/2011	I.T.E.C. S.r.l.	Fornitura in opera 4 climatizzatori Presidenza, Cancelleria e Segreteria II piano P.Corsini	15.360,00		15.360,00	15.360,00	
Totale Capitolo 2.1.2.01.				17.247,60	0,00	17.247,60	17.247,60	0,00
2.1.2.02. Ripristini e trasformazioni straordinari di impianti								
1.191	01/08/2011			665,50		665,50		
1	01/08/2011	I.T.E.C. S.r.l.	Fornitura in opera di parete vasca e relativi accessori stanza n.8 Foresteria (CIG 30978434E9)	665,50		665,50	665,50	
1.552	10/11/2011			1.754,50		1.754,50		



ACCADEMIA NAZIONALE DEI LINCEI
Partitario Impegni Residui per Capitolo
(Anno 2011) - Pagamenti dal 01/01/2012 al 31/12/2012 - Esercizio 2012

1.1.ACC		ACCADEMIA									
Anno		2011									
Num.	Riga	Data	Creditore/Beneficiario	Causale	Iniziale	Variazioni	Totale	Pagato	Da pagare		
2.1.2.02. Ripristini e trasformazioni straordinari di impianti											
	1	10/11/2011	I.T.E.C. S.r.l.	Fornitura in opera di autoclave per alimentare servizi igienici Farnesina (CIG 3584756A39)	1.754,50		1.754,50	1.754,50	0,00		
Totale Capitolo 2.1.2.02.					2.420,00	0,00	2.420,00	2.420,00	0,00		
2.1.2.04. Acquisti mobili e arredi per ufficio											
1.781		13/12/2011			3.205,29		3.205,29				
1	13/12/2011		HOSTITALIA S.r.l.	Acquisto n. 100 poltrone impliabili mod. MADRID (CIG 3678493473)	3.205,29		3.205,29	3.205,29			
Totale Capitolo 2.1.2.04.					3.205,29	0,00	3.205,29	3.205,29	0,00		
2.1.4.07. Quota esercizio in corso polizza I.N.A. per indennità di anzianità											
1.717		01/12/2011			115.000,00		115.000,00				
1	31/12/2011		INA ASSITALIA S.p.A.	Accantonamento TFR 2011	115.000,00		115.000,00	115.000,00			
Totale Capitolo 2.1.4.07.					115.000,00	0,00	115.000,00	115.000,00	0,00		
4.1.1.01. Versamento ritenute erariali											
1.987		31/12/2011			4.120,19		4.120,19				
1	31/12/2011		ERARIO DELLO STATO	Versamento F24EP dicembre 2011	4.120,19		4.120,19	4.120,19			
Totale Capitolo 4.1.1.01.					4.120,19	0,00	4.120,19	4.120,19	0,00		
4.1.1.02. Versamento ritenute previdenziali											
1.951		31/12/2011			81,56		81,56				
1	31/12/2011		FONDO COASCO	Rit.previdenziali portieri ott/dic 2011	81,56		81,56	81,56			
Totale Capitolo 4.1.1.02.					81,56	0,00	81,56	81,56	0,00		
1.998		31/12/2011			1.738,07		1.738,07				
Totale Capitolo 4.1.1.03.					1.738,07	0,00	1.738,07	1.738,07	0,00		



ACCADEMIA NAZIONALE DEI LINCEI
Partitario Impegni Residui per Capitolo
(Anno 2011) - Pagamenti dal 01/01/2012 al 31/12/2012 - Esercizio 2012

1.1.ACC		ACCADEMIA						
Num.	Riga Data	Creditore/Beneficiario	Causale	Iniziale	Variazioni	Totale	Pagato	Da pagare
4.1.1.03. Trattenute a favore di terzi								
1	31/12/2011	ENPALS-DIREZIONE GENERALE	Versamento cessioni e prestiti dicembre 2011	263,41		263,41	263,41	
2	31/12/2011	ISTITUTO BANCARIO DEL LAVORO S.p.A.	Versamento cessioni e prestiti dicembre 2011	597,00		597,00	597,00	
3	31/12/2011	INPDAP 2	Versamento cessioni e prestiti dicembre 2011	877,66		877,66	877,66	
1.999	31/12/2011			758,90		758,90		
1	31/12/2011	CGIL - FP	Versamento ritenute sindacali dicembre 2011	231,40		231,40	231,40	
2	31/12/2011	FILCAMS - CGIL PORITERI	Versamento ritenute sindacali dicembre 2011	16,32		16,32	16,32	
3	31/12/2011	CISL - FPS	Versamento ritenute sindacali dicembre 2011	266,42		266,42	266,42	
4	31/12/2011	UIL Pubblica Amministrazione CONTRIBUTI DEP	Versamento ritenute sindacali dicembre 2011	218,36		218,36	218,36	
5	31/12/2011	UNICOBAS SCUOLA	Versamento ritenute sindacali dicembre 2011	26,40		26,40	26,40	
Totale Capitolo 4.1.1.03.				2.496,97	0,00	2.496,97	2.496,97	0,00
Totale Residui Anno 2011				477.083,49	-158,05	476.925,44	465.104,75	11.820,69
Totale ACCADEMIA				477.083,49	-158,05	476.925,44	465.104,75	11.820,69



ACCADEMIA NAZIONALE DEI LINCEI
Partitario Impegni Residui per Capitolo
(Anno 2011) - Pagamenti dal 01/01/2012 al 31/12/2012 - Esercizio 2012

1.1.MNP Progetto "Mani in pasta"

Anno 2011

Num.	Riga Data	Creditore/Beneficiario	Causale	Iniziale	Variazioni	Totale	Pagato	Da pagare
1.2.1.09.	02/12/2011	Convegni finanziati da terzi		86.996,50	-100,91	86.895,59		
1.722	1 30/12/2011	PROCOM COMMUNICATION GROUP S.r.l.	Registrazione progetto Seriani (7/10/11)	605,00		605,00	605,00	
	2 30/12/2011	DIGITAL SERVICE XSEROMANIA S.r.l.	Prenotazione progetto Seriani (7/10/11)	261,36		261,36	261,36	
	3 30/12/2011	EFFEBI Conference di Fabio Boattini	Registrazione Evento "Aggiornamento..." progetto Seriani (7/10/11)	387,20		387,20	387,20	
	4 30/12/2011	PROVINCIA ITALIANA DELLA SOCIETA' DEL SACRO CUORE	Pernottamenti progetto "Mani in Pasta" (17/11/11)	416,00		416,00	416,00	
	5 30/12/2011	CINQUE B A.C.T.	Pernottamento Gargano-Zanetti-Mazzone progetto "Mani in Pasta" (17/11/11)	240,00		240,00	240,00	
	6 31/12/2011		Prenotazione progetti I Lincei e l'istruzione: "Mani in Pasta", 17/11/2011	7.244,35		7.244,35	7.244,35	
	7 30/12/2011		Rimborso spese riunione avvio programma sid (mani in pasta)	412,00		412,00	412,00	
	8 30/12/2011	RISPO FRANCA LABORAT. PASTICCERIA	Fornitura progetto "Seriani" (7/10/11)	470,00		470,00	470,00	
	9 30/12/2011	RISPO FRANCA LABORAT. PASTICCERIA	Fornitura progetto: "Mani in Pasta" (17/11/11)	240,00		240,00	240,00	
	10 30/12/2011		Prenotazione progetto I Lincei e l'istruzione: "Seriani" ottobre 2011	70,40		70,40	70,40	
	11 23/01/2012	ANAGRAFICA COMPLEMENTARE PER FONDO ECONOMALE Cagliari Marcella Marsili	Spese missione Rimborso spese missione Cagliari Marcella Marsili	457,40		457,40	457,40	
	12 30/12/2011	S.A.R.I.M. S.r.l. - Holiday Inn Cagliari	Saldo sala Cagliari progetto "Seriani" (20/1/2012)	683,10		683,10	683,10	
	13 30/12/2011	CINQUE B A.C.T.	Pernottamento progetto "Mani in Pasta"	1.250,00		1.250,00	1.250,00	

18/04/2013

Pagina 25



ACCADEMIA NAZIONALE DEI LINCEI
Partitario Impegni Residui per Capito
(Anno 2011) - Pagamenti dal 01/01/2012 al 31/12/2012 - Esercizio 2012

1.1.MNP

Progetto "Mani in pasta"

Anno 2011

Num.	Riga Data	Creditore/Beneficiario	Causale	Iniziale	Variazioni	Totale	Pagato	Da pagare
1.2.1.09. Convegni finanziati da terzi								
14	30/12/2011	PROVINCIA ITALIANA DELLA SOCIETA' DEL SACRO CUORE	Pernottamento progetto "Mani in Pasta" 12-13/12/11	240,00		240,00	240,00	
15	30/12/2011	EFFEBI Conference di Fabio Boatini	Registrazione progetto "Mani in Pasta" (17/11/11)	145,20		145,20	145,20	
16	30/12/2011	EFFEBI Conference di Fabio Boatini	Registrazione progetto "Mani in Pasta" (12-13/12/11)	1.827,10		1.827,10	1.827,10	
17	30/12/2011	FRANCO E MARISA S.r.l.	Fornitura progetto "Mani in Pasta"	2.068,50		2.068,50	2.068,50	
18	31/12/2011		Prenotazione progetti Lincei e l'istruzione: "Mani in Pasta", 12-13/12/2011	1.695,00		1.695,00	1.695,00	
19	26/01/2012	ANAGRAFICA COMPLEMENTARE PER FONDO ECONOMALE	Spese missione Rimborsato spese missione Cagliari Marcella Marsili	122,00		122,00	122,00	
20	30/12/2011	HOTEL "LA ROVERE"	Pernottamenti progetto "Mani in Pasta" (12-13/12/11)	720,00		720,00	720,00	
21	31/12/2011	EFFEBI Conference di Fabio Boatini	Registrazione progetto "Sbordone" (13/12/11)	1.040,60		1.040,60	1.040,60	
22	31/12/2011		Prenotazione progetti Lincei e l'istruzione: "Sbordone"	833,50		833,50	833,50	
23	31/12/2011		Prenotazione progetti Lincei e l'istruzione: "Mani in Pasta", dicembre 2011	807,80		807,80	807,80	
24	31/12/2011	SBORDONE CARLO	Rimborsato spese presentazione progetto Mente e Mani	152,00		152,00	152,00	
25	31/12/2011		Rimborsato spese progetti Lincei e l'istruzione: "Mani in Pasta", dicembre 2011	451,00		451,00	451,00	
26	31/12/2011	RISPO FRANCA LABORAT. PASTICCERIA	Fornitura progetto "Sbordone" (24/1/12)	260,00		260,00	260,00	

18/04/2013

Pagina 26



ACCADEMIA NAZIONALE DEI LINCEI
Partitativo Impegni Residui per Capitolo
(Anno 2011) - Pagamenti dal 01/01/2012 al 31/12/2012 - Esercizio 2012

1.1.MNP		Progetto "Mani in pasta"					
Anno		2011					
Num.	Riga Data	Creditore/Beneficiario	Causale	Iniziale	Variazioni	Totale	Da pagare
1.2.1.09.	Convegni finanziati da terzi						
27	31/12/2011	CINQUE B A.C.T.	Tassa soggiorno relativa a fatt.187-203 pernottamenti	74,00		74,00	74,00
28	31/12/2011		Rimborso spese progetti I Lincei e l'istruzione: "Serfanni" 2011	30,80		30,80	30,80
29	31/12/2011	EFFEBI Conferenze di Fabio Beattini	Registrazione progetto "Sbordone" (24/1/2012)	859,10		859,10	859,10
30	31/12/2011	RISPO FRANCA LABORAT. PASTICCERIA	Prenotazione progetti I Lincei e l'istruzione: "Mani in Pasta", "Serfanni" e "Sbordone"	300,00		300,00	300,00
31	31/12/2011	HOTEL REGINA MARGHERITA S.r.l.	Pernottamenti progetto "Serfanni" (20/1/12)	220,00		220,00	220,00
32	31/12/2011	GUIDA MARGHERITA	Prenotazione progetti I Lincei e l'istruzione: "Sbordone" DIC.2011	90,00		90,00	90,00
33	31/12/2011		Prenotazione progetti I Lincei e l'istruzione: "Serfanni" Cagliari	237,59		237,59	237,59
34	31/12/2011		Prenotazione progetti I Lincei e l'istruzione: "Mani in Pasta" ott. 2011/ gen.2012	1.601,09		1.601,09	1.601,09
35	31/12/2011		Prenotazione progetti I Lincei e l'istruzione: "Sbordone"	334,00		334,00	334,00
36	31/12/2011		Prenotazione progetti I Lincei e l'istruzione: "Mani in Pasta"	549,70		549,70	549,70
37	31/12/2011	VECCHIO GIANCARLO	Prenotazione progetti I Lincei e l'istruzione: "Mani in Pasta", novembre 2011	255,30		255,30	255,30
38	20/03/2012	ANAGRAFICA COMPLEMENTARE PER FONDO ECONOMALE	Spese missione Rimborso spese missione Parma Marcella Marsili del 14-15/03/2012	174,30		174,30	174,30
39	31/12/2011	ANISN	Budget anno scolastico 2011/2012 progetti "Mani in Pasta", "Serfanni" e "Sbordone"	10.000,00		10.000,00	10.000,00
40	31/12/2011	UNIONE MATEMATICA ITALIANA	Acquisto libri progetto "Sbordone"	1.050,00		1.050,00	1.050,00



ACCADEMIA NAZIONALE DEI LINCEI
Partitario Impegni Residui per Capitolo
(Anno 2011) - Pagamenti dal 01/01/2012 al 31/12/2012 - Esercizio 2012

1.1.MNP

Progetto "Mani in pasta"

Anno 2011

Num.	Riga Data	Creditore/Beneficiario	Causale	Iniziale	Variazioni	Totale	Pagato	Da pagare
1.2.1.09.		Convegni finanziati da terzi						
41	31/12/2011		Rimborso spese progetto "Seriani"	411,70		411,70	411,70	
42	19/04/2012	ANAGRAFICA COMPLEMENTARE PER FONDO ECONOMALE	Pasticceria Trastevere di Mattei Fabrizio Acquisto generi buffet (Convegno Sbordoni)	44,00		44,00	44,00	
43	31/12/2011	FORCE ONE TOP TRAVEL S.r.l.	Biglietti viaggio progetto "Seriani"	350,40		350,40	350,40	
44	31/12/2011	EFFEBI Conference di Fabio Boattini	Fatt. 15 registrazione progetto "Sbordone" (13/2/12)	532,40		532,40	532,40	
45	31/12/2011	FORCE ONE TOP TRAVEL S.r.l.	Biglietti viaggio progetto "Seriani"	391,14		391,14	391,14	
46	31/12/2011	GARGANO MARCO	Rimborso spese I Lincei e l'istruzione: "Mani in Pasta", novembre dicembre 2011	233,80		233,80	233,80	
47	31/12/2011	DALL'ANTONIA BARBARA	Rimborso spese partecipazione progetti I Lincei e l'istruzione: "Mani in Pasta", dicembre 2011	84,00		84,00	84,00	
48	31/12/2011	WEB E COMUNICAZIONE di A. M. Gentili	Realizzo sito web lincaleistruzione.it (CIG 397781117B)	2.080,00		2.080,00	2.080,00	
49	31/12/2011	EFFEBI Conference di Fabio Boattini	Registrazione progetto "Sbordone" (16/4/12)	895,40		895,40	895,40	
50	31/12/2011	TUVERI ELIANA	Prenotazione progetti I Lincei e l'istruzione: "Seriani"	67,05		67,05	67,05	
51	31/12/2011		Rimborso spese progetto Seriani	71,20		71,20	71,20	
52	31/12/2011	SBORDONE CARLO	Rimborso spese progetto Sbordone	152,00		152,00	152,00	
53	31/12/2011		Rimborso spese progetto La main a la pate	497,00		497,00	497,00	
54	31/12/2011	FORCE ONE TOP TRAVEL S.r.l.	Biglietti viaggio progetto "Mani in Pasta"	5.532,25		5.532,25	5.532,25	
55	31/12/2011	RISPO FRANCA LABORAT. PASTICCERIA	Fornitura progetto "Mani in Pasta" (21/5/12)	380,00		380,00	380,00	

18/04/2013

Pagina 28



ACCADEMIA NAZIONALE DEI LINCEI
Partitario Impegni Residui per Capitolo
(Anno 2011) - Pagamenti dal 01/01/2012 al 31/12/2012 - Esercizio 2012

1.1 MNP

Progetto "Mani in pasta"

Anno 2011

Num.	Riga	Data	Creditore/Beneficiario	Causale	Iniziale	Variazioni	Totale	Pagato	Da pagare
1.2.1.09.	Convegni finanziati da terzi								
56	31/12/2011	GENTILI GRAZIANO	Rimborso spese progetto I Lincei e l'istruzione: "Sbordone"		151,40		151,40	151,40	
57	31/12/2011	GUIDA MARGHERITA	Rimborso spese partecipazione progetto I Lincei e l'istruzione: "Sbordone" aprile 2012		97,00		97,00	97,00	
58	31/12/2011	VECCHIO GIANCARLO	Rimborso spese progetto I Lincei e l'istruzione: "Mani in Pasta" marzo aprile 2012		475,20		475,20	475,20	
59	31/12/2011	SOLOGIOCHI s.a.s. di Daniele Volpe Rinonapoli C	Fornitura progetto "Sbordone" (24/4/12)		71,43		71,43	71,43	
61	31/12/2011	CINQUE B A.C.T.	Pernottamento progetto "Mani in Pasta" (21/5/12)		1.288,00		1.288,00	1.288,00	
62	31/12/2011	MELAMPO S.R.L. - CITTA' DEL SOLE	Fornitura progetto "Sbordone"		190,50		190,50	190,50	
63	31/12/2011	EFFEBI Conference di Fabio Boattini	Registrazione progetto "Sbordone" (24/4/12)		205,70		205,70	205,70	
64	31/12/2011	RISPO FRANCA LABORAT. PASTICCERIA	Fornitura progetto "Sbordone" (24/4/12)		225,01		225,01	225,01	
65	31/12/2011	PROVINCIA ITALIANA DELLA SOCIETA' DEL SACRO CUORE	Pernottamento progetto "Mani in Pasta" (20/5/12)		682,00		682,00	682,00	
66	31/12/2011	ACQUA PAOLA S.r.l.-CASSETTA DI TRASTEVERE	Fornitura progetto "Mani in Pasta" (20/5/12)		495,00		495,00	495,00	
67	31/12/2011	PIA UNIONE OBLATE APOSTOLICHE - C.D.S. - VILLA RIARI	Pernottamenti progetto "Mani in Pasta"		252,00		252,00	252,00	
68	31/12/2011	ZAMBELLI GIANLUCA	Rimborso speso I Lincei e l'istruzione: "Serfanni"		11,20		11,20	11,20	
69	31/12/2011	SBORDONE CARLO	Rimborso spese progettati I Lincei e		192,20		192,20	192,20	

18/04/2013

Pagina 29



ACCADEMIA NAZIONALE DEI LINCEI
Partitario Impegni Residui per Capitolo
(Anno 2011) - Pagamenti dal 01/01/2012 al 31/12/2012 - Esercizio 2012

1.1.MIMP

Progetto "Mani in pasta"

Anno 2011

Num.	Riga Data	Creditore/Beneficiario	Causale	Iniziale	Variazioni	Totale	Pagato	Da pagare
1.2.1.09.		Convegni finanziati da terzi						
			Istruzione: "Sbordone"					
70	31/12/2011	MAZZANTI FIORELLA	Rimborso progetto I Lincei e l'istruzione: "Mani in Pasta",	59,00		59,00	59,00	
71	31/12/2011	PAGANO MARIA	Rimb.spese progetto I Lincei e l'istruzione: "Mani in Pasta"	156,00		156,00	156,00	
72	31/12/2011	A.V. SERVICE S.r.l.	Pulizie progetto "Mani in Pasta"	797,32		797,32	797,32	
73	31/12/2011	PASCUCCI ANNA	Rimb. spese programma SID (20/1-6/6/2012) progetto "Mani in Pasta"	608,50		608,50	608,50	
74	31/12/2011	PASCUCCI ANNA	Rimborso organizzazione progetti I Lincei e l'istruzione: "Mani in Pasta", "	924,60		924,60	924,60	
75	31/12/2011	EFFEBI Conference di Fabio Boattini	Registrazione progetto "Mani in Pasta" (21/5/12)	145,20		145,20	145,20	
76	31/12/2011	CATASTINI LAURA	Contratto di collaborazione occasionale per promuovere l'insegnamento della matematica nelle scuole secondarie	500,00		500,00	500,00	
77	31/12/2011	GUIDA MARGHERITA	Contratto di collaborazione occasionale per promuovere l'insegnamento della matematica nelle scuole secondarie	500,00		500,00	500,00	
78	31/12/2011	PASQUAZI DANIELE	Contratto di collaborazione occasionale per promuovere l'insegnamento della matematica nelle scuole secondarie	500,00		500,00	500,00	
79	31/12/2011	FIORAVANTI ELEONORA	Contratto di collaborazione occasionale per promuovere l'insegnamento della matematica nelle scuole secondarie	500,00		500,00	500,00	
80	31/12/2011	GHIONE FRANCO	Contratto di collaborazione occasionale per promuovere l'insegnamento della matematica nelle scuole secondarie	1.000,00		1.000,00	1.000,00	
81	31/12/2011	DOLCI NICOLETTA	Contratto di collaborazione occasionale	500,00		500,00	500,00	

18/04/2013

Pagina 30



ACCADEMIA NAZIONALE DEI LINCEI
Partitario Impegni Residui per Capitolo
(Anno 2011) - Pagamenti dal 01/01/2012 al 31/12/2012 - Esercizio 2012

1.1.MNP

Progetto "Mani in pasta"

Anno 2011

Num.	Riga Data	Creditore/Beneficiario	Causale	Iniziale	Variazioni	Totale	Pagato	Da pagare
1.2.1.09. Convegni finanziati da terzi								
82	31/12/2011	BERNARDI CLAUDIO	per promuovere l'insegnamento della matematica nelle scuole secondarie	1.000,00		1.000,00	1.000,00	
83	31/12/2011	WEB E COMUNICAZIONE di A. M. Gentili	Contratto di collaborazione occasionale per promuovere l'insegnamento della matematica nelle scuole secondarie	3.120,00		3.120,00	3.120,00	
84	31/12/2011	VECCHIO GIANCARLO	Rimborso spese progetto "Mani in Pasta" (21/5/12)	150,60		150,60	150,60	
85	31/12/2011	BORTOLON PAOLA	Rimborso spese progetto "Mani in Pasta" (30/3/12 e 3-5/7/12)	268,60		268,60	268,60	
86	31/12/2011	SBORCHIA DOMENICA	Rimborso spese progetto "Mani in Pasta" (Sbordone, 3/7/12)	22,50		22,50	22,50	
87	31/12/2011	FORCE ONE TOP TRAVEL S.r.l.	Biglietti viaggio progetto "Mani in Pasta"	283,50		283,50	283,50	
88	31/12/2011	ANISN	Budget anno scolastico 2011/2012 progetto "Mani in Pasta"	14.950,00		14.950,00	14.950,00	
89	31/12/2011	EFFEBI Conference di Fabio Boattini	Registrazione progetto "Mani in Pasta" (Serfanni, 29/5/12)	108,90		108,90	108,90	
90	31/12/2011	XRESERVATION S.r.l.-HTL GIARDINO TOWER INN	Pernottamenti progetto "Mani in Pasta" (2-5/7/12 P1)	1.030,00		1.030,00	1.030,00	
91	31/12/2011	ZANETTI SILVIA	Rimborso spese progetto "Mani in Pasta" (3-5/7/12)	63,50		63,50	63,50	
92	31/12/2011	FORNI GIULIA	Rimborso spese progetto "Mani in Pasta" (2-5/7/12)	89,30		89,30	89,30	
93	31/12/2011	ALFANO ANTONELLA	Rimborso spese progetto "Mani in Pasta" (3-7/7/12)	241,10		241,10	241,10	
94	31/12/2011	PASCUCCI ANNA	Parziale rimborso spese progetto "Mani in	458,80		458,80	458,80	

18/04/2013

Pagina 31



ACCADEMIA NAZIONALE DEI LINCEI
Partitario Impegni Residui per Capitolo
(Anno 2011) - Pagamenti dal 01/01/2012 al 31/12/2012 - Esercizio 2012

1.1.MNP

Progetto "Mani in pasta"

Anno 2011

Num.	Riga Data	Creditore/Beneficiario	Causale	Iniziale	Variazioni	Totale	Pagato	Da pagare
1-2.1.09. Convegni finanziati da terzi								
Pasta" giu/lug								
95	31/12/2011	PASCUCCI ANNA	Parziale rimborso spese progetto "Mani in Pasta" giu/lug	168,20		168,20	168,20	
96	31/12/2011	PAGANI FRANCA	Rimborso spese progetto "Mani in Pasta" (4-5/7/12)	118,00		118,00	118,00	
97	31/12/2011	MARINI ISABELLA	Rimborso spese progetto "Mani in Pasta" (30/3-2/7/12)	1.461,50		1.461,50	1.461,50	
98	31/12/2011	LEPRE ANNA	Rimborso spese progetto "Mani in Pasta" (2/7/12 Pisa)	45,50		45,50	45,50	
99	31/12/2011	CATTANI ANNA MICHELA	Rimborso spese progetto "Mani in Pasta" (21/5/12)	256,00		256,00	256,00	
100	31/12/2011	TRENTALIA S.p.A.	Biglietto viaggio Marsili progetto "Mani in Pasta" MI	109,00		109,00	109,00	
101	31/12/2011	PERSONALE ACCADEMIA	Prenotazione progetti I Lincei e l'istruzione: "Mani in Pasta", "Seriani" e "Sbordone"	78,00		78,00	78,00	
102	31/12/2011	TRENTALIA S.p.A.	Biglietto viaggio Alfano progetto "Mani in Pasta" (5/7/12)	69,00		69,00	69,00	
103	31/12/2011	REGIONE LAZIO	IRAP Ghione F. , Bernardi e Pascucci	864,30		864,30	864,30	
104	31/12/2011	ANAGRAFICA COMPLEMENTARE PER FONDO ECONOMALE	Prenotazione progetti I Lincei e l'istruzione: "Mani in Pasta", "Seriani" e "Sbordone"	21,00		21,00	21,00	
105	31/12/2011	SBORDONE CARLO	Rimborso spese progetto "Con la mente e con le mani" (25/9/12)	172,30		172,30	172,30	
106	31/12/2011	PROVINCIA ITALIANA DELLA SOCIETA' DEL SACRO CUORE	Fatt.338 pernottamenti progetto "Mani in Pasta" (28-30/9/12)	465,00		465,00	465,00	
107	31/12/2011	PAGANO MARIA	Biglietti viaggio progetto "Mani in Pasta" (NA, 21/5/12)	78,00		78,00	78,00	
108	31/12/2011	BOCCIA MARIA	Biglietti viaggio progetto "Mani in Pasta"	78,00		78,00	78,00	

18/04/2013

Pagina 32



ACCADEMIA NAZIONALE DEI LINCEI
Partitario Impegni Residui per Capitolo
(Anno 2011) - Pagamenti dal 01/01/2012 al 31/12/2012 - Esercizio 2012

1.1 MNP		Progetto "Mani in pasta"						
Anno		2011						
Num.	Riga	Data	Creditore/Beneficiario	Causale				
1.2.1.09.		Convegni finanziati da terzi						
(NA, 21/5/12)								
				Iniziale	Variazioni	Totale	Pagato	Da pagare
				86.895,59	0,00	86.895,59	86.895,59	0,00
			Totale Capitolo 1.2.1.09.					
			Totale Residui Anno 2011	86.895,59	0,00	86.895,59	86.895,59	0,00
			Totale Progetto "Mani in pasta"	86.895,59	0,00	86.895,59	86.895,59	0,00



ACCADEMIA NAZIONALE DEI LINCEI
Partitario Impegni Residui per Capitolo
(Anno 2011) - Pagamenti dal 01/01/2012 al 31/12/2012 - Esercizio 2012

1.1.PDG PARTITE DI GIRO ACCADEMIA									
Anno 2011									
Num.	Riga	Data	Creditore/Beneficiario	Causale	Iniziale	Variazioni	Totale	Pagato	Da pagare
4.1.1.01. Versamento ritenute erariali									
1.973	1	31/12/2011	ERARIO DELLO STATO	Versamento F24EP dicembre 2011	42.060,30		42.060,30	42.060,30	
1.974	1	31/12/2011	ERARIO DELLO STATO	Versamento F24EP dicembre 2011	66,83		66,83	66,83	
1.975	1	31/12/2011	ERARIO DELLO STATO	Versamento F24EP dicembre 2011	15,00		15,00	15,00	
Totale Capitolo 4.1.1.01.					42.142,13	0,00	42.142,13	42.142,13	0,00
4.1.1.02. Versamento ritenute previdenziali									
1.977	1	31/12/2011	INPDAP	Versamento F24EP dicembre 2011	11.231,49		11.231,49	11.231,49	
1.979	1	31/12/2011	INPS	Versamento F24EP dicembre 2011	13.363,10		13.363,10	13.363,10	
Totale Capitolo 4.1.1.02.					24.594,59	0,00	24.594,59	24.594,59	0,00
4.1.1.05. Somme pagate per conto di terzi									
1.902	1	28/12/2011	A.V. SERVICE S.r.l.	Restituzione cauzione gara d'appalto pulizie	2.520,21		2.520,21	2.520,21	
1.909	1	29/12/2011	SERGI ANTONIO	Retribuzione arretrati 2007 Sergi	171,33	-171,33			
	2	30/12/2011	ANDALO' EUFEMIA MARIA	Retribuzione arretrati 2007 Sergi	57,11	-57,11			
	3	30/12/2011	SERGI EMILIA	Retribuzione arretrati 2007 Sergi	57,11	-57,11			
1.978		31/12/2011			33,11		33,11		



ACCADEMIA NAZIONALE DEI LINCEI
Partitario Impegni Residui per Capitolo
(Anno 2011) - Pagamenti dal 01/01/2012 al 31/12/2012 - Esercizio 2012

1.1.PDG

PARTITE DI GIRO ACCADEMIA

Anno 2011

Num.	Riga	Data	Creditore/Beneficiario	Causale	Iniziale	Variazioni	Totale	Pagato	Da pagare
4.1.1.05.									
Somme pagate per conto di terzi									
	1	31/12/2011	INPDAP	Versamento F24EP dicembre 2011	33,11		33,11	33,11	
1.980		31/12/2011			2.949,93		2.949,93		
	1	31/12/2011	INPS	Versamento F24EP dicembre 2011	2.949,93		2.949,93	2.949,93	
Totali Capitolo 4.1.1.05.					5.674,58	-171,33	5.503,25	5.503,25	0,00
Totale Residui Anno 2011					72.411,30	-171,33	72.239,97	72.239,97	0,00
Totali PARTITE DI GIRO ACCADEMIA					72.411,30	-171,33	72.239,97	72.239,97	0,00



ACCADEMIA NAZIONALE DEI LINCEI
Partitario Impegni Residui per Capitolo
(Anno 2011) - Pagamenti dal 01/01/2012 al 31/12/2012 - Esercizio 2012

1.1.SPA Lavori finanziati da San Paolo

Anno 2011

Num.	Riga Data	Creditore/Beneficiario	Causale	Intiziale	Variazioni	Totale	Pagato	Da pagare
1.713	01/12/2011							
2-1-1.02. Ricostruzioni ripristini e trasformazione di Immobili								
1	30/12/2011	Cicchetti Remo & Figlio Srl	Lavori Foresteria	600.000,00		600.000,00		39.745,09
2	31/12/2011	STRACCHI PAOLO	Lavori Foresteria	456.309,63		456.309,63	443.225,25	13.084,38
3	31/12/2011	UNIVER.STUDI ROMA-TOR VERGATA-DIPART. INGEGNERIA CIVILE	SUPPORTO TECNICO SCIENTIFICO ESECUZIONE LAVORI FORESTERIA	15.088,32		15.088,32	13.590,72	1.497,60
4	31/12/2011	BELARDI GIOVANNI	Lavori Foresteria collaudo	8.470,00		8.470,00	8.470,00	
5	31/12/2011	Pelagaggi Alessandro lavori in ferro	Lavori Foresteria collaudo	5.000,00		5.000,00	5.000,00	
6	31/12/2011	STRACCHI PAOLO	Fornitura e posa in opera lavorazioni in ferro sala polivalente.	28.050,00		28.050,00	28.050,00	
7	31/12/2011	Cicchetti Remo & Figlio Srl	Fatt.6 del 23/7/2012	5.536,96		5.536,96	5.536,96	
			Lavori di ristrutturazione del blocco ex- autorimessa, per la realizzazione di una sala polivalente, adiacente alla Palazzina Foresteria sita nel comprensorio di Villa Farnesina	41.800,00		41.800,00	41.800,00	
Totale Capitolo 2.1.1.02.				600.000,00	0,00	600.000,00	545.672,93	54.327,07
Totale Residui Anno 2011				600.000,00	0,00	600.000,00	545.672,93	54.327,07
Totale Lavori finanziati da San Paolo				600.000,00	0,00	600.000,00	545.672,93	54.327,07
TOTALI GENERALI				1.300.765,15	-12.329,38	1.288.435,77	1.221.049,01	67.386,76

FONDI AMMINISTRATI DALL'ACCADEMIA

PAGINA BIANCA



ACCADEMIA NAZIONALE DEI LINCEI
RENDICONTO FINANZIARIO DECISIONALE - Esercizio 2012
(Fondo)

ENTRATE

Codice	Denominazione	ANNO FINANZIARIO 2012			ANNO FINANZIARIO 2011		
		Residui	Competenza (Accertamenti)	Cassa (Riscossioni)	Residui	Competenza (Accertamenti)	Cassa (Riscossioni)
	Fondo iniziale di Cassa		14.843.447,13	0,00			
	Avanzo di amministrazione iniziale						
	1. - Preventivo finanziario						
	1.2. - Fondo						
	1. - Entrate correnti						
	1.2. - Entrate derivanti da trasferimenti correnti						
	Trasferimenti da parte di altri enti del settore pubblico	0,00	2.998,19	2.998,19	0,00	0,00	0,00
1.1.2.4	TOTALE 1.2. - Entrate derivanti da trasferimenti correnti	0,00	2.998,19	2.998,19	0,00	0,00	0,00
	1.3. - Altre entrate						
1.1.3.1	Entrate derivanti dalla vendita di beni e dalla prestazione di servizi	673,59	0,00	0,00	673,59	0,00	0,00
1.1.3.2	Redditi e proventi patrimoniali	54.580,31	5.478.750,79	5.195.190,88	37.900,39	4.935.952,83	4.919.272,91
1.1.3.3	Poste correttive e compensative di uscite correnti	0,00	2.594,22	2.594,22	0,00	13.016,70	13.016,70
1.1.3.4	Entrate non classificabili in altre voci	0,00	6.000,00	6.000,00	0,00	5.000,00	5.000,00
	TOTALE 1.3. - Altre entrate	55.253,90	5.487.345,01	5.203.785,10	38.573,98	4.953.969,53	4.937.289,61
	TOTALE GENERALE 1. - Entrate correnti	55.253,90	5.490.343,20	5.206.783,29	38.573,98	4.953.969,53	4.937.289,61
	2. - Entrate in conto capitale						
	2.1. - Entrate per alienazione di beni patrimoniali e riscossione di crediti						
	Realizzo di valori mobiliari	1.581,45	12.000.000,00	12.001.581,45	0,00	5.604.935,70	5.603.354,25
1.2.1.3	TOTALE 2.1. - Entrate per alienazione di beni patrimoniali e riscossione di crediti	1.581,45	12.000.000,00	12.001.581,45	0,00	5.604.935,70	5.603.354,25



ACCADEMIA NAZIONALE DEI LINCEI
RENDICONTO FINANZIARIO DECISIONALE - Esercizio 2012
(Fondo)

ENTRATE

Codice	Denominazione	ANNO FINANZIARIO 2012			ANNO FINANZIARIO 2011		
		Residui	Competenza (Accertamenti)	Cassa (Riscossioni)	Residui	Competenza (Accertamenti)	Cassa (Riscossioni)
	TOTALE GENERALE 2. - Entrate in conto capitale	1.581,45	12.000.000,00	12.001.581,45	0,00	5.604.935,70	5.603.354,25
1.4.1.1	4. - Entrate aventi natura di partite di giro						
	4.1. - Entrate aventi natura di partite di giro						
	Entrate aventi natura di partite di giro	14.974.215,68	30.835.235,14	17.709.252,06	0,00	38.733.629,08	23.759.413,40
	TOTALE 4.1. - Entrate aventi natura di partite di giro	14.974.215,68	30.835.235,14	17.709.252,06	0,00	38.733.629,08	23.759.413,40
	TOTALE GENERALE 4. - Entrate aventi natura di partite di giro	14.974.215,68	30.835.235,14	17.709.252,06	0,00	38.733.629,08	23.759.413,40
	TOTALE 1.2. - Fondo	15.031.051,03	48.325.578,34	34.917.616,80	38.573,98	49.292.534,31	34.300.057,26
	TOTALE 1. - Preventivo finanziario	15.031.051,03	48.325.578,34	34.917.616,80	38.573,98	49.292.534,31	34.300.057,26
	Totale delle Entrate	15.031.051,03	48.325.578,34	34.917.616,80	38.573,98	49.292.534,31	34.300.057,26
	Riepilogo dei titoli						
	Riepilogo dei titoli Centro Resp. Amm.va						
	Titolo I	55.253,90	5.490.343,20	5.206.783,29	38.573,98	4.953.969,53	4.937.289,61
	Titolo II	1.581,45	12.000.000,00	12.001.581,45	0,00	5.604.935,70	5.603.354,25
	Titolo IV	14.974.215,68	30.835.235,14	17.709.252,06	0,00	38.733.629,08	23.759.413,40
	Totale delle entrate Centro Resp. Amm.va	15.031.051,03	48.325.578,34	34.917.616,80	38.573,98	49.292.534,31	34.300.057,26



ACCADEMIA NAZIONALE DEI LINCEI
RENDICONTO FINANZIARIO DECISIONALE - Esercizio 2012
(Fondo)

USCITE

Codice	Denominazione	ANNO FINANZIARIO 2012			ANNO FINANZIARIO 2011		
		Residui	Competenza (Impegni)	Cassa (Pagamenti)	Residui	Competenza (Impegni)	Cassa (Pagamenti)
	1. - Preventivo finanziario						
	1.2. - Fondo						
	7. - Uscite correnti						
	1.1. - Spese di funzionamento						
1.1.1.2	Oneri per il personale in attivita' di servizio	105,64	25.392,08	25.497,72	0,00	25.941,30	25.835,66
1.1.1.3	Uscite per l'acquisto di beni di consumo e di servizi	48.349,18	306.808,19	309.234,82	51.284,13	235.620,86	238.555,81
	TOTALE 1.1. - Spese di funzionamento	48.454,82	332.200,27	334.732,54	51.284,13	261.562,16	264.391,47
	1.2. - Interventi diversi						
1.1.2.1	Uscite per prestazioni istituzionali	29.129,46	1.256.327,34	988.909,37	146.339,16	1.300.073,90	1.416.473,34
1.1.2.2	Trasferimenti passivi	0,00	1.470.000,00	1.470.000,00	0,00	1.715.000,00	1.715.000,00
1.1.2.3	Oneri Finanziari	69,30	306,95	376,25	0,00	69,30	0,00
1.1.2.4	Oneri Tributari	0,00	112.127,70	111.580,20	770,96	13.070,47	13.841,43
1.1.2.5	Uscite non classificabili in altre voci	0,00	112.326,21	112.326,21	0,00	284.029,53	284.029,53
	TOTALE 1.2. - Interventi diversi	29.198,76	2.951.088,20	2.683.192,03	147.110,12	3.312.243,20	3.429.344,30
	TOTALE GENERALE 1. - Uscite correnti	77.653,58	3.283.288,47	3.017.924,57	198.394,25	3.573.805,36	3.693.735,77
	2. - Uscite in conto capitale						
	2.1. - Investimenti						
1.2.1.1	Acquisizione di beni di uso durevole ed opere immobiliari	49.560,20	475.669,88	274.243,92	128.185,10	169.926,68	248.551,58
1.2.1.2	Acquisizioni di immobilizzazioni Tecniche	0,00	0,00	0,00	0,00	0,00	0,00
1.2.1.3	Partecipazioni e acquisto di valori mobiliari	0,00	0,00	0,00	0,00	600.000,00	600.000,00
	TOTALE 2.1. - Investimenti	49.560,20	475.669,88	274.243,92	128.185,10	769.926,68	848.551,58



ACCADEMIA NAZIONALE DEI LINCEI
RENDICONTO FINANZIARIO DECISIONALE - Esercizio 2012
(Fondo)

USCITE

Codice	Denominazione	ANNO FINANZIARIO 2012			ANNO FINANZIARIO 2011		
		Residui	Competenza (Impegni)	Cassa (Pagamenti)	Residui	Competenza (Impegni)	Cassa (Pagamenti)
	TOTALE GENERALE 2. - Uscite in conto capitale	49.560,20	475.669,88	274.243,92	128.185,10	769.926,68	848.551,58
4. - Uscite aventi natura di partite di giro							
4.1. - Uscite aventi natura di partite di giro							
1.4.1.1	Uscite aventi natura di partite di giro	58.462,22	30.835.235,14	30.832.511,10	0,00	38.733.629,08	38.674.049,22
	TOTALE 4.1. - Uscite aventi natura di partite di giro	58.462,22	30.835.235,14	30.832.511,10	0,00	38.733.629,08	38.674.049,22
	TOTALE GENERALE 4. - Uscite aventi natura di partite di giro	185.676,00	34.594.193,49	34.124.679,59	326.579,35	43.077.361,12	43.216.336,57
	TOTALE 1.2. - Fondo	185.676,00	34.594.193,49	34.124.679,59	326.579,35	43.077.361,12	43.216.336,57
	TOTALE 1. - Preventivo finanziario	185.676,00	34.594.193,49	34.124.679,59	326.579,35	43.077.361,12	43.216.336,57
	Totale delle Uscite	185.676,00	34.594.193,49	34.124.679,59	326.579,35	43.077.361,12	43.216.336,57
	<i>Riepilogo dei titoli</i>						
	<i>Riepilogo dei titoli Centro Resp. Amm.va</i>						
	<i>Titolo I</i>	77.653,58	3.283.288,47	3.017.924,57	198.394,25	3.573.805,36	3.693.735,77
	<i>Titolo II</i>	49.560,20	475.669,88	274.243,92	128.185,10	769.926,68	848.551,58
	<i>Titolo IV</i>	58.462,22	30.835.235,14	30.832.511,10	0,00	38.733.629,08	38.674.049,22
	Totale delle uscite Centro Resp. Amm.va	185.676,00	34.594.193,49	34.124.679,59	326.579,35	43.077.361,12	43.216.336,57



**ACCADEMIA NAZIONALE DEI LINCEI
RENDICONTO FINANZIARIO GESTIONALE ESERCIZIO 2013
(1.2.AGO: FONDO CATALDO E ANGIOLA AGOSTINELLI)**

ENTRATE

Codice	Capitolo Denominazione	Previsioni					Somme Accertate			Diff. rispetto alle Previsioni	
		Iniziali 3	Variazioni		Definitive (3+4-5) 6	Riscosse 7	Rimaste da Riscuotere 8	Totale Accertamenti (7+8) 9	In Più (9-6) 10	In Meno (6-9) 11	
			In + 4	In - 5							
1	2	3	4	5	6	7	8	9	10	11	
	<u>1.- Preventivo finanziario</u>										
	<u>1.2.- Fondo</u>										
	<u>1.2.AGO - FONDO CATALDO E ANGIOLA AGOSTINELLI</u>										
	<u>1. - Entrate correnti</u>										
	<u>1.3. - Altre entrate</u>										
	Redditi e proventi patrimoniali	51.462,00			51.462,00	15.052,22	37.098,57	52.150,79	688,79		
1.3.2.	Affitti di immobili										
1.3.2.01.		2.079,00			2.079,00	1.039,06	1.039,06	2.078,12		0,88	
1.3.2.02.	Interessi e premi titoli										
1.3.2.03.	Dividendi ed altri proventi su titoli azionari ed altre partecipazioni										
1.3.2.04.	Interessi attivi su conti correnti e prestiti al personale	1.989,00			1.989,00	364,39	1.624,61	1.989,00			
	Totale 1.3.2. - Redditi e proventi patrimoniali	55.530,00			55.530,00	16.455,67	39.762,24	56.217,91	687,91	0,00	
	<u>Totale 1.3. - Altre entrate</u>	55.530,00	0,00	0,00	55.530,00	16.455,67	39.762,24	56.217,91	687,91		
	<u>Totale generale 1. - Entrate correnti</u>	55.530,00	0,00	0,00	55.530,00	16.455,67	39.762,24	56.217,91	687,91		
	<u>2. - Entrate in conto capitale</u>										
	<u>2.1. - Entrate per alienazione di beni patrimoniali e riscossione di crediti</u>										
2.1.3.	Realizzo di valori mobiliari										



**ACCADEMIA NAZIONALE DEI LINCEI
RENDICONTO FINANZIARIO GESTIONALE ESERCIZIO 2013
(1.2.AGO: FONDO CATALDO E ANGIOLA AGOSTINELLI)**

ENTRATE

Codice	Capitolo	Denominazione	Gestione della Competenza 2013											
			Previsioni		Somme Accertate					Diff. rispetto alle Previsioni				
			Iniziali	Variazioni		Definitive	Riscosse	Rimaste da Riscuotere	Totale Accertamenti	In Più	In Meno			
3	In +	In -	4	5	6	7	8	9	10	11				
1	2													
2.1.3.01.		Gestione patrimoniale in fondi	7.000,00							7.000,00		6.720,67	6.720,67	279,33
2.1.3.02.		Cessioni di conferimenti e quote in altri enti												
2.1.3.03.		Realizzi titoli emessi o garantiti dallo Stato ed assimilati												
		Totale 2.1.3. - Realizzo di valori mobiliari	7.000,00							7.000,00		6.720,67	6.720,67	279,33
		<i>Totale 2.1. - Entrate per alienazione di beni patrimoniali e riscossione di crediti</i>	7.000,00	0,00	0,00					7.000,00	0,00	6.720,67	6.720,67	279,33
		<i>Totale generale 2. - Entrate in conto capitale</i>	7.000,00	0,00	0,00					7.000,00	0,00	6.720,67	6.720,67	279,33
		4. - Entrate aventi natura di partite di giro												
		<i>4.1. - Entrate aventi natura di partite di giro</i>												
4.1.1.		Entrate aventi natura di partite di giro												
4.1.1.01.		Versamento ritenute erariali	5.000,00							5.000,00	300,00	300,00	300,00	4.700,00
4.1.1.05.		Rimborsi di somme pagate per conto di terzi												
4.1.1.06.		Partite in conto sospesi												
4.1.1.08.		Riscossioni dal conto titoli												
		Totale 4.1.1. - Entrate aventi natura di partite di giro	5.000,00							5.000,00	300,00	300,00	300,00	4.700,00



ACCADEMIA NAZIONALE DEI LINCEI
RENDICONTO FINANZIARIO GESTIONALE ESERCIZIO 2013
(1.2.AGO: FONDO CATALDO E ANGIOLA AGOSTINELLI)

ENTRATE												
Gestione della Competenza 2013												
Codice	Capitolo	Denominazione	Previsioni			Somme Accertate			Diff. rispetto alle Previsioni			
			Iniziali	Variazioni		Definitive	Riscosse	Rimaste da Riscuotere	Totale Accertamenti	In Più	In Meno	
1	2	3	In +	In -	4	5	6	7	8	9	10	11
		Totale 4.1. - Entrate aventi natura di partite di giro	5.000,00	0,00	0,00	0,00	5.000,00	300,00	0,00	300,00		4.700,00
		Totale generale 4. - Entrate aventi natura di partite di giro	5.000,00	0,00	0,00	0,00	5.000,00	300,00	0,00	300,00		4.700,00
		Totale 1.2.AGO - FONDO CATALDO E ANGIOLA AGOSTINELLI	67.530,00	0,00	0,00	0,00	67.530,00	16.755,67	46.482,91	63.238,58		4.291,42
		Totale 1.2. - Fondo	67.530,00	0,00	0,00	0,00	67.530,00	16.755,67	46.482,91	63.238,58		4.291,42
		Totale 1. - Preventivo finanziario	67.530,00	0,00	0,00	0,00	67.530,00	16.755,67	46.482,91	63.238,58		4.291,42



ACCADEMIA NAZIONALE DEI LINCEI
RENDICONTO FINANZIARIO GESTIONALE ESERCIZIO 2013
(1.2.AGO: FONDO CATALDO E ANGIOLA AGOSTINELLI)

ENTRATE

Codice	Capitolo	Gestione della Competenza 2013										
		Previsioni			Somme Accertate			Diff. rispetto alle Previsioni				
		Iniziali	In +	In -	Definitive (3+4-5)	Riscosse	Rimaste da Riscuotere	Totale Accertamenti (7 + 8)	In Più (9 - 6)	In Meno (6 - 9)		
1	2	3	4	5	6	7	8	9	10	11		
	Riepilogo dei Titoli											
	Riepilogo dei titoli Centro											
	Resp. Amm.va FONDO	55.530,00	0,00	0,00	55.530,00	16.455,67	39.762,24	56.217,91	687,91	0,00		
	CATALDO E ANGIOLA	7.000,00	0,00	0,00	7.000,00	0,00	6.720,67	6.720,67	0,00	279,33		
	AGOSTINELLI	5.000,00	0,00	0,00	5.000,00	300,00	0,00	300,00	0,00	4.700,00		
	Titolo I	67.530,00	0,00	0,00	67.530,00	16.755,67	46.482,91	63.238,58	0,00	4.291,42		
	Titolo II											
	Titolo IV											
	Totale delle entrate Centro											
	Resp. Amm.va FONDO											
	CATALDO E ANGIOLA	67.530,00	0,00	0,00	67.530,00	16.755,67	46.482,91	63.238,58		4.291,42		
	AGOSTINELLI											
	Totale delle Entrate											
	Avanzo Ammin. Applicato	18.470,00			18.470,00						18.470,00	
	Disavanzo Finanziario											
	Disavanzo di Cassa											
	Totale a Pareggio	86.000,00	0,00	0,00	86.000,00	16.755,67	46.482,91	63.238,58		22.761,42		



ACCADEMIA NAZIONALE DEI LINCEI
RENDICONTO FINANZIARIO GESTIONALE ESERCIZIO 2013
(1.2.AGO: FONDO CATALDO E ANGIOLA AGOSTINELLI)

Codice	Capitolo	Denominazione	Previsioni					Somme impegnate			Diff. rispetto alle Previsioni	
			Iniziali	Variazioni		Definitive (3+4-5)	Pagate	Rimaste da Pagate	Totale Impegni (7 + 8)	In Più (9 - 6)	In Meno (6 - 9)	
				In +	In -							
1	2		3	4	5	6	7	8	9	10	11	
		<u>1. - Preventivo finanziario</u>										
		<u>1.2. - Fondo</u>										
		<u>1.2.AGO - FONDO CATALDO E ANGIOLA AGOSTINELLI</u>										
		<u>1. - Uscite correnti</u>										
		<u>1.1. - Spese di funzionamento</u>										
1.1.3.		Uscite per l'acquisto di beni di consumo e di servizi	7.000,00			7.000,00					7.000,00	
1.1.3.09.		Manutenzione ordinaria degli impianti relativi agli immobili	8.000,00			8.000,00	121,00		121,00		7.879,00	
1.1.3.16.		Onorari e compensi per speciali incarichi	15.000,00			15.000,00	121,00		121,00		14.879,00	
		Totale 1.1.3. - Uscite per l'acquisto di beni di consumo e di servizi	15.000,00	0,00	0,00	15.000,00	121,00	0,00	121,00	0,00	14.879,00	
		Totale 1.1. - Spese di funzionamento	15.000,00	0,00	0,00	15.000,00	121,00	0,00	121,00		14.879,00	
		<u>1.2. - Interventi diversi</u>										
1.2.1.		Uscite per prestazioni istituzionali										
1.2.1.01.		Organizzazione manifestazioni e convegni	33.000,00			33.000,00	1.280,10		1.280,10		31.719,90	
1.2.1.02.		Borse di studio										
1.2.1.03.		Uscite istituzionali per il conferimento di premi										



ACCADEMIA NAZIONALE DEI LINCEI
RENDICONTO FINANZIARIO GESTIONALE ESERCIZIO 2013
(1.2.AGO: FONDO CATALDO E ANGIOLA AGOSTINELLI)

USCITE

Codice	Capitolo Denominazione	Gestione della Competenza 2013						Somme Impegnate			Diff. rispetto alle Previsioni	
		Iniziali	Previsioni		Definitive (3+4-5)	Pagate	Rimaste da Pagare	Totale Impegni (7 + 8)	In Più (9 - 6)	In Meno (6 - 9)		
			In +	In -								
1	2	3	4	5	6	7	8	9	10	11		
1.2.1.11.	Accantonamento per attività istituzionale											
	Totale 1.2.1. - USCITE per prestazioni istituzionali	33.000,00			33.000,00	1.280,10		1.280,10	0,00	31.719,90		
1.2.2.	Trasferimenti passivi											
1.2.2.04.	Trasferimenti correnti ad altre Pubbliche Amministrazioni	30.000,00			30.000,00	7.692,98		7.692,98		22.307,02		
	Totale 1.2.2. - Trasferimenti passivi	30.000,00			30.000,00	7.692,98		7.692,98	0,00	22.307,02		
1.2.3.	Oneri Finanziari											
1.2.3.02.	Uscite e commissioni bancarie											
	Totale 1.2.3. - Oneri Finanziari											
1.2.4.	Oneri Tributari											
1.2.4.01.	Imposta regionale sulle attività produttive (IRAP)											
1.2.4.02.	Altri tributi											
	Totale 1.2.4. - Oneri Tributari											
1.2.6.	Uscite non classificabili in altre voci											
1.2.6.02.	Oneri vari straordinari											
1.2.6.03.	Altre spese correnti non classificabili											
1.2.6.04.	Spese per liti arbitraggi											
	Totale 1.2.6. - Uscite non classificabili in altre voci											
	Totale 1.2. - Interventi diversi	63.000,00	0,00	0,00	63.000,00	8.973,08	0,00	8.973,08	0,00	54.026,92		



ACCADEMIA NAZIONALE DEI LINCEI
RENDICONTO FINANZIARIO GESTIONALE ESERCIZIO 2013
(1.2.AGO: FONDO CATALDO E ANGIOLA AGOSTINELLI)

USCITE

Capitolo		Gestione della Competenza 2013									
Codice	Denominazione	Iniziali	Previsioni		Somme impegnate			Diff. rispetto alle Previsioni		In Più (9 - 6)	In Meno (6 - 9)
			In +	In -	Pagate	Rimaste da Pagate	Totale Impegni (7 + 8)				
1	2	3	4	5	6	7	8	9	10	11	
	Totale generale 1. - Uscite correnti	78.000,00	0,00	0,00	78.000,00	9.094,08	0,00	9.094,08			68.905,92
	2. - Uscite in conto capitale										
	2.1 - Investimenti										
2.1.1.	Acquisizione di beni di uso durevole ed opere immobiliari										
2.1.1.02.	Ricostruzioni ripristini e trasformazioni di immobili	3.000,00			3.000,00						3.000,00
2.1.1.03.	Ricostruzioni ripristini e trasformazione di immobili in corso										
	Totale 2.1. - Acquisizione di beni di uso durevole ed opere immobiliari	3.000,00			3.000,00				0,00		3.000,00
2.1.2.	Acquisizioni di Immobilizzazioni Tecniche										
2.1.2.01.	Acquisti di impianti										
2.1.2.02.	Ripristini e trasformazioni straordinari di impianti										
	Totale 2.1.2. - Acquisizioni di Immobilizzazioni Tecniche										
2.1.3.	Partecipazioni e acquisto di valori mobiliari										
2.1.3.01.	Partecipazioni azionarie Fondi										
2.1.3.03.	Acquisti di titoli obbligazionari										
2.1.3.05.	Acquisti di altri titoli di credito										



ACCADEMIA NAZIONALE DEI LINCEI
RENDICONTO FINANZIARIO GESTIONALE ESERCIZIO 2013
(1.2.AGO: FONDO CATALDO E ANGIOLA AGOSTINELLI)

USCITE

Capitolo		Gestione della Competenza 2013												
Codice	Denominazione	Previsioni			Somme Impegnate			Diff. rispetto alle Previsioni						
		Iniziali	Variazioni		Definitive (3+4-5)	Pagate	Rimaste da Pagare	Totale Impegni (7+8)	In Più (9-6)	In Meno (6-9)				
1	2	3	4	5	6	7	8	9	10	11				
	Totale 2.1.3. - Partecipazioni e acquisto di valori mobiliari													
	<u>Totale 2.1. - Investimenti</u>	3.000,00	0,00	0,00	3.000,00	0,00	0,00	0,00	0,00	3.000,00				
	Totale generale 2. - Uscite in conto capitale	3.000,00	0,00	0,00	3.000,00	0,00	0,00	0,00	0,00	3.000,00				
	4. - Uscite aventi natura di partite di giro													
4.1.1.	<u>4.1. - Uscite aventi natura di partite di giro</u>													
	Uscite aventi natura di partite di giro	5.000,00			5.000,00	20,00	280,00	300,00		4.700,00				
4.1.1.01.	Versamento ritenute erariali					36,20		36,20						
4.1.1.05.	Somme pagate per conto di terzi													
4.1.1.06.	Partite in conto sospesi													
4.1.1.08.	Versamenti sul conto titoli													
	Totale 4.1.1. - Uscite aventi natura di partite di giro	5.000,00			5.000,00	56,20	280,00	336,20		4.663,80				
	<u>Totale 4.1. - Uscite aventi natura di partite di giro</u>	5.000,00	0,00	0,00	5.000,00	56,20	280,00	336,20		4.663,80				
	Totale generale 4. - Uscite aventi natura di partite di giro	5.000,00	0,00	0,00	5.000,00	56,20	280,00	336,20		4.663,80				
	Totale 1.2.AGO - FONDO CATALDO E ANGIOLA AGOSTINELLI	86.000,00	0,00	0,00	86.000,00	9.150,28	280,00	9.430,28		76.569,72				
	<u>Totale 1.2. - Fondo AGOSTINELLI</u>	86.000,00	0,00	0,00	86.000,00	9.150,28	280,00	9.430,28		76.569,72				
	Totale 1.1. - Preventivo	86.000,00	0,00	0,00	86.000,00	9.150,28	280,00	9.430,28		76.569,72				



ACCADEMIA NAZIONALE DEI LINCEI
RENDICONTO FINANZIARIO GESTIONALE ESERCIZIO 2013
(1.2.AGO: FONDO CATALDO E ANGIOLA AGOSTINELLI)

USCITE

Capitolo		Gestione della Competenza 2013									
Codice	Denominazione	Iniziali	Previsioni		Definitive (3+4-5)	Somme Impegnate		Totale Impegni (7 + 8)	Diff. rispetto alle Previsioni		
			In +	In -		Pagate	Rimaste da Pagare		In Più (9 - 6)	In Meno (6 - 9)	
1	2	3	4	5	6	7	8	9	10	11	
	finanziario										



ACCADEMIA NAZIONALE DEI LINCEI
 RENDICONTO FINANZIARIO GESTIONALE ESERCIZIO 2013
 (1.2.AGO: FONDO CATALDO E ANGIOLA AGOSTINELLI)

USCITE

Capitolo		Gestione della Competenza 2013										
Codice	Denominazione	Iniziali	Previsioni		Definitive (3+4-5)	Somme Impegnate			Diff. rispetto alle Previsioni			
			In +	In -		Pagate	Rimaste da Pagare	Totale Impegni (7 + 8)	In Più (9 - 6)	In Meno (6 - 9)		
1	2	3	4	5	6	7	8	9	10	11		
	Riepilogo dei Titoli											
	Riepilogo dei titoli Centro											
	Resp. Amm.va FONDO	78.000,00	0,00	0,00	78.000,00	9.094,08	0,00	9.094,08	0,00	68.905,92		
	CATALDO E ANGIOLA	3.000,00	0,00	0,00	3.000,00	0,00	0,00	0,00	0,00	3.000,00		
	AGOSTINELLI	5.000,00	0,00	0,00	5.000,00	56,20	280,00	336,20	0,00	4.663,80		
	TITOLO I	86.000,00	0,00	0,00	86.000,00	9.150,28	280,00	9.430,28	0,00	76.569,72		
	TITOLO II											
	TITOLO IV											
	Totale delle uscite Centro											
	Resp. Amm.va FONDO											
	CATALDO E ANGIOLA											
	AGOSTINELLI											
	Totale delle Uscite	86.000,00	0,00	0,00	86.000,00	9.150,28	280,00	9.430,28		76.569,72		
	Disavanzo Amministrazione											
	Avanzo Finanziario											
	Avanzo di Cassa					7.605,39						
	Totale a Pareggio	86.000,00	0,00	0,00	86.000,00	16.755,67	280,00	63.238,56	53.808,30	22.761,42		



**ACCADEMIA NAZIONALE DEI LINCEI
RENDICONTO FINANZIARIO GESTIONALE ESERCIZIO 2013
(1.2.AGO: FONDO CATALDO E ANGIOLA AGOSTINELLI)**

ENTRATE

Capitolo Codice	Gestione dei Residui 2013					Gestione di Cassa 2013					Totale dei Residui Attivi al Termine dell'Esercizio 2013 (8 + 14)
	Residui Attivi al 1° Gennaio 2013	Riscossi	Rimasti da Riscuotere	Totale (13 + 14)	Variazioni In più (15 - 12) In meno (12 - 15)	Previsioni	Riscossioni (7 + 13)	Diff. rispetto alle Previsioni In Più (19 - 18) In Meno (18 - 19)			
1	12	13	14	15	16	17	18	19	20	21	22
1.3.2.											
1.3.2.01.	31.285,99	2.565,77	28.720,22	31.285,99			84.101,00	17.617,99		66.483,01	65.818,79
1.3.2.02.							2.079,00	1.039,06		1.039,94	1.039,06
1.3.2.03.											
1.3.2.04.	462,53	462,53		462,53			1.989,00	626,92		1.162,08	1.524,61
	31.748,52	3.028,30	28.720,22	31.748,52			88.169,00	19.483,97	0,00	68.685,03	68.482,46
	31.748,52	3.028,30	28.720,22	31.748,52	0,00	0,00	88.169,00	19.483,97	0,00	68.685,03	68.482,46
	31.748,52	3.028,30	28.720,22	31.748,52	0,00	0,00	88.169,00	19.483,97	0,00	68.685,03	68.482,46
2.1.3.											



**ACCADEMIA NAZIONALE DEI LINCEI
RENDICONTO FINANZIARIO GESTIONALE ESERCIZIO 2013
(1.2.AGO: FONDO CATALDO E ANGIOLA AGOSTINELLI)**

ENTRATE

Capitolo	Gestione dei Residui 2013					Gestione di Cassa 2013					Totale dei Residui Attivi al Termine dell'Esercizio 2013 (8 + 14)	
	Residui Attivi al 1° Gennaio 2013	Riscossi	Rimasti da riscuotere	Totale (13 + 14)	Variazioni	Previsioni	Riscossioni	Diff. rispetto alle Previsioni	In Più (19 - 18)	In Meno (18 - 19)		
Codice	12	13	14	15	In più (15 - 12)	In meno (12 - 15)	17	18	19	20	21	22
1												
2.1.3.01.								7.000,00			7.000,00	6.720,67
2.1.3.02.												
2.1.3.03.								7.000,00		0,00	7.000,00	6.720,67
	0,00	0,00	0,00	0,00	0,00	0,00	7.000,00	7.000,00	0,00	0,00	7.000,00	6.720,67
	0,00	0,00	0,00	0,00	0,00	0,00	7.000,00	7.000,00	0,00	0,00	7.000,00	6.720,67
4.1.1.												
4.1.1.01.								5.000,00			4.700,00	
4.1.1.05.									300,00			
4.1.1.06.												
4.1.1.08.	47.244,70		47.244,70	47.244,70			47.245,00	47.245,00			47.245,00	47.244,70
	47.244,70		47.244,70	47.244,70			52.245,00	52.245,00	300,00	0,00	51.945,00	47.244,70



ACCADEMIA NAZIONALE DEI LINCEI
RENDICONTO FINANZIARIO GESTIONALE ESERCIZIO 2013
(1.2.AGO: FONDO CATALDO E ANGIOLA AGOSTINELLI)

ENTRATE

Capitolo	Gestione dei Residui 2013				Gestione di Cassa 2013				Totale dei Residui Attivi al Termine dell'Esercizio 2013 (8 + 14)		
	Residui Attivi al 1° Gennaio 2013	Riscossi	Rimasti da Riscuotere	Totale (13 + 14)	Variazioni	Previsioni	Riscossioni	Diff. rispetto alle Previsioni			
Codice					In più (15 - 12)	In meno (12 - 15)	In Più (19 - 13)	In Più (19 - 18)	In Meno (18 - 19)		
1	12	13	14	15	16	17	18	19	20	21	22
	47.244,70	0,00	47.244,70	47.244,70	0,00	0,00	52.245,00	300,00	0,00	51.945,00	47.244,70
	47.244,70	0,00	47.244,70	47.244,70	0,00	0,00	52.245,00	300,00	0,00	51.945,00	47.244,70
	78.993,22	3.028,30	75.964,92	78.993,22	0,00	0,00	147.414,00	19.783,97	0,00	127.630,03	122.447,83
	78.993,22	3.028,30	75.964,92	78.993,22	0,00	0,00	147.414,00	19.783,97	0,00	127.630,03	122.447,83
	78.993,22	3.028,30	75.964,92	78.993,22	0,00	0,00	147.414,00	19.783,97	0,00	127.630,03	122.447,83



ACCADEMIA NAZIONALE DEI LINCEI
RENDICONTO FINANZIARIO GESTIONALE ESERCIZIO 2013
(1.2.AGO: FONDO CATALDO E ANGIOLA AGOSTINELLI)

ENTRATE

Capitolo Codice	Gestione dei Residui 2013					Gestione di Cassa 2013					Totale dei Residui Attivi al Termine dell'Esercizio 2013 (8 + 14)
	Residui Attivi al 1° Gennaio 2013	Riscossi	Rimasti da Riscuotere	Totale (13 + 14)	Variazioni In più (15 - 12) In meno (12 - 15)	Previsioni	Riscossioni (7 + 13)	Diff. rispetto alle Previsioni In Più (19 - 18) In Meno (18 - 19)	20	21	
1	12	13	14	15	16	17	18	19	20	21	22
	31.748,52	3.028,30	28.720,22	31.748,52	0,00	0,00	88.169,00	19.483,97	0,00	68.685,03	68.482,46
	0,00	0,00	0,00	0,00	0,00	0,00	7.000,00	0,00	0,00	7.000,00	6.720,67
	47.244,70	0,00	47.244,70	47.244,70	0,00	0,00	52.245,00	300,00	0,00	51.945,00	47.244,70
	78.993,22	3.028,30	75.964,92	78.993,22	0,00	0,00	147.414,00	19.783,97	0,00	127.630,03	122.447,83
	78.993,22	3.028,30	75.964,92	78.993,22	0,00	0,00	147.414,00	19.783,97	0,00	127.630,03	122.447,83
	78.993,22	3.028,30	75.964,92	78.993,22	0,00	0,00	147.414,00	19.783,97	0,00	127.630,03	122.447,83



ACCADEMIA NAZIONALE DEI LINCEI
 RENDICONTO FINANZIARIO GESTIONALE ESERCIZIO 2013
 (1.2.AGO: FONDO CATALDO E ANGIOLA AGOSTINELLI)

USCITE

Capitolo Codice	Gestione dei Residui 2013				Gestione di Cassa 2013				Totale dei Residui Passivati al Termine dell'Esercizio 2013 (8 + 14)		
	Residui Passivati al 1° Gennaio 2013	Pagati	Rimasti da Pagare	Totale (13 + 14)	Variazioni		Previsioni (7 + 13)	Diff. rispetto alle Previsioni			
					In più (15 - 12)	In meno (12 - 15)		In Più (19 - 18)		In Meno (18 - 19)	
1	12	13	14	15	16	17	18	19	20	21	22
1.1.3.											
1.1.3.09.	2.277,10	1.712,00	565,10	2.277,10			9.694,00	1.712,00		7.982,00	565,10
1.1.3.16.	3.311,00	1.869,00	1.442,00	3.311,00			11.311,00	1.990,00		9.321,00	1.442,00
	5.588,10	3.581,00	2.007,10	5.588,10			21.005,00	3.702,00	0,00	17.303,00	2.007,10
	5.588,10	3.581,00	2.007,10	5.588,10	0,00	0,00	21.005,00	3.702,00	0,00	17.303,00	2.007,10
1.2.1.											
1.2.1.01.											
1.2.1.02.	15.000,00		15.000,00	15.000,00			48.000,00	1.280,10		46.719,90	15.000,00
1.2.1.03.											



**ACCADEMIA NAZIONALE DEI LINCEI
RENDICONTO FINANZIARIO GESTIONALE ESERCIZIO 2013
(1.2.AGO: FONDO CATALDO E ANGIOLA AGOSTINELLI)**

USCITE

Capitolo Codice	Gestione dei Residui 2013				Gestione di Cassa 2013				Totale dei Residui Passivi al Termine dell'Esercizio 2013 (8+14)			
	Residui Passivi al 1° Gennaio 2013	Pagati	Rimasti da Pagare	Totale (13+14)	Variazioni		Previsioni	Pagamenti		Diff. rispetto alle Previsioni		
1	12	13	14	15	In più (15 - 12)	In meno (12 - 15)	18	19	In Più (19 - 18)	In Meno (18 - 19)	21	22
1.2.1.11.												
	15.000,00		15.000,00	15.000,00			48.000,00	1.280,10	0,00	46.719,90		15.000,00
1.2.2.							30.000,00	7.692,98		22.307,02		
1.2.2.04.							30.000,00	7.692,98	0,00	22.307,02		
1.2.3.												
1.2.3.02.												
1.2.4.												
1.2.4.01.									0,00	0,00		
1.2.4.02.												
1.2.6.									0,00	0,00		
1.2.6.02.												
1.2.6.03.												
1.2.6.04.									0,00	0,00		
	15.000,00	0,00	15.000,00	15.000,00	0,00	0,00	78.000,00	8.973,08	0,00	69.026,92		15.000,00



ACCADEMIA NAZIONALE DEI LINCEI
 RENDICONTO FINANZIARIO GESTIONALE ESERCIZIO 2013
 (1.2.AGO: FONDO CATALDO E ANGIOLA AGOSTINELLI)

USCITE

Capitolo	Gestione dei Residui 2013				Gestione di Cassa 2013				Totale dei Residui Passivi al Termine dell'Esercizio 2013 (8 + 14)		
	Residui Passivi al 1° Gennaio 2013	Pagati	Rimasti da Pagare	Totale (13 + 14)	In più (15 - 12)	In meno (12 - 15)	Previsioni (7 + 13)	Diff. rispetto alle Previsioni			
Codice	12	13	14	15	16	17	18	19	20	21	22
	20.588,10	3.581,00	17.007,10	20.588,10	0,00	0,00	99.065,00	12.675,08	0,00	86.329,92	17.007,10
2.1.1.											
2.1.1.02.							3.000,00			3.000,00	
2.1.1.03.											
2.1.2.											
2.1.2.01.											
2.1.2.02.							3.000,00		0,00	3.000,00	
2.1.3.											
2.1.3.01.											
2.1.3.03.									0,00	0,00	
2.1.3.05.											



ACCADEMIA NAZIONALE DEI LINCEI
RENDICONTO FINANZIARIO GESTIONALE ESERCIZIO 2013
(1.2.AGO: FONDO CATALDO E ANGIOLA AGOSTINELLI)

USCITE

Capitolo Codice	Gestione dei Residui 2013				Gestione di Cassa 2013				Totale dei Residui Passivi al Termine dell'Esercizio 2013 (8 + 14)		
	Residui Passivi al 1° Gennaio 2013	Pagati	Rimasti da Pagare	Totale (13 + 14)	Variazioni		Previsioni	Pagamenti (7 + 13)		Diff. rispetto alle Previsioni	
					In più (15 - 12)	In meno (12 - 15)				In Più (19 - 18)	In Meno (18 - 19)
1	12	13	14	15	16	17	18	19	20	21	22
									0,00		0,00
	0,00	0,00	0,00	0,00	0,00	0,00	3.000,00	0,00	0,00	3.000,00	0,00
	0,00	0,00	0,00	0,00	0,00	0,00	3.000,00	0,00	0,00	3.000,00	0,00
4.1.1.											
4.1.1.01.											
4.1.1.05.	1.950,00		1.950,00	1.950,00			5.000,00	20,00		4.980,00	280,00
4.1.1.06.	1.350,00		1.350,00	1.350,00				36,20	36,20		1.950,00
4.1.1.08.											1.350,00
	3.300,00		3.300,00	3.300,00			5.000,00	56,20	36,20	4.980,00	3.580,00
	3.300,00	0,00	3.300,00	3.300,00	0,00	0,00	5.000,00	56,20	36,20	4.980,00	3.580,00
	3.300,00	0,00	3.300,00	3.300,00	0,00	0,00	5.000,00	56,20	36,20	4.980,00	3.580,00
	23.888,10	3.581,00	20.307,10	23.888,10	0,00	0,00	107.005,00	12.731,28	36,20	94.309,92	20.587,10
	23.888,10	3.581,00	20.307,10	23.888,10	0,00	0,00	107.005,00	12.731,28	36,20	94.309,92	20.587,10
	23.888,10	3.581,00	20.307,10	23.888,10	0,00	0,00	107.005,00	12.731,28	36,20	94.309,92	20.587,10



ACCADEMIA NAZIONALE DEI LINCEI
RENDICONTO FINANZIARIO GESTIONALE ESERCIZIO 2013
(1.2.AGO: FONDO CATALDO E ANGIOLA AGOSTINELLI)

USCITE

Capitolo	Gestione dei Residui 2013				Gestione di Cassa 2013				Totale dei Residui Passivi al Termine dell'Esercizio 2013 (6 + 14)
	Residui Passivi al 1° Gennaio 2013	Pagati	Rimasti da Pagare	Totale (13 + 14)	Variazioni		Diff. rispetto alle Previsioni		
Codice					In più (15 - 12)	In meno (12 - 15)	In Più (19 - 18)	In Meno (18 - 19)	
1	12	13	14	15	16	17	20	21	22



ACCADEMIA NAZIONALE DEI LINCEI
RENDICONTO FINANZIARIO GESTIONALE ESERCIZIO 2013
(1.2.BAR: FONDO LUCA BARONE)

Codice	Capitolo	Gestione della Competenza 2013									
		Previsioni			Somme Accertate			Diff. rispetto alle Previsioni			
		Iniziali	In +	In -	Definitive (3+4-5)	Riscosse	Rimaste da Riscuotere	Totale Accertamenti (7+8)	In Più (9-6)	In Meno (6-9)	
1	2	3	4	5	6	7	8	9	10	11	
	<u>1. - Preventivo finanziario</u>										
	<u>1.2. - Fondo</u>										
	<u>1.2.BAR - FONDO LUCA BARONE</u>										
	<u>1. - Entrate correnti</u>										
	<u>1.3. - Altre entrate</u>										
1.3.1.	Entrate derivanti dalla vendita di beni e dalla prestazione di servizi										
1.3.1.01.	Proventi derivanti dalla vendita di pubblicazioni										
	Totale 1.3.1. - Entrate derivanti dalla vendita di beni e dalla prestazione di servizi								0,00	0,00	
1.3.2.	Redditi e proventi patrimoniali										
1.3.2.02.	Interessi e premi titoli										
1.3.2.03.	Dividendi ed altri proventi su titoli azionari ed altre partecipazioni										
1.3.2.04.	Interessi attivi su conti correnti e prestiti al personale	324,00			324,00	81,02	242,98	324,00			
	Totale 1.3.2. - Redditi e proventi patrimoniali	324,00			324,00	81,02	242,98	324,00	0,00	0,00	
1.3.3.	Poste correttive e compensative di uscite correnti										
1.3.3.01.	Recuperi e rimborsi diversi										
	Totale 1.3.3. - Poste correttive e compensative di uscite correnti								0,00	0,00	



ACCADEMIA NAZIONALE DEI LINCEI
RENDICONTO FINANZIARIO GESTIONALE ESERCIZIO 2013
(1.2.BAR: FONDO LUCA BARONE)

ENTRATE

Codice	Capitolo	Gestione della Competenza 2013										
		Previsioni			Somme Accertate			Diff. rispetto alle Previsioni				
		Iniziali	Variazioni		Definitive (3+4-5)	Riscosse	Rimaste da Riscuotere	Totale Accertamenti (7+8)	In Più (9-6)	In Meno (6-9)		
1	2	3	4	5	6	7	8	9	10	11		
		324,00	0,00	0,00	324,00	81,02	242,98	324,00	0,00	0,00		
	<i>Totale 1.3. - Altre entrate</i>											
	Totale generale 1. - Entrate correnti	324,00	0,00	0,00	324,00	81,02	242,98	324,00	0,00	0,00		
	2. - Entrate in conto capitale											
2.1.3.	<i>2.1. - Entrate per alienazione di beni patrimoniali. Le riscossione di crediti</i>											
2.1.3.01.	Realizzo di valori mobiliari											
2.1.3.02.	Gestione patrimoniale in fondi											
2.1.3.03.	Cessioni di conferimenti e quote in altri enti											
2.1.3.05.	Realizzi titoli emessi o garantiti dallo Stato ed assimilati											
	Riscossioni di altri titoli di credito											
	Totale 2.1.3. - Realizzo di valori mobiliari	0,00	0,00	0,00	0,00	0,00	0,00	0,00	0,00	0,00		
	<i>Totale 2.1. - Entrate per alienazione di beni patrimoniali e riscossione di crediti</i>											
	Totale generale 2. - Entrate in conto capitale	0,00	0,00	0,00	0,00	0,00	0,00	0,00	0,00	0,00		
	Totale 1.2.BAR - FONDO LUCA BARONE	324,00	0,00	0,00	324,00	81,02	242,98	324,00	0,00	0,00		
	Totale 1.2. - Fondo	324,00	0,00	0,00	324,00	81,02	242,98	324,00	0,00	0,00		
	Totale 1. - Preventivo finanziario	324,00	0,00	0,00	324,00	81,02	242,98	324,00	0,00	0,00		



ACCADEMIA NAZIONALE DEI LINCEI
RENDICONTO FINANZIARIO GESTIONALE ESERCIZIO 2013
(1.2.BAR: FONDO LUCA BARONE)

Capitolo		Gestione della Competenza 2013										
Codice	Denominazione	Previsioni			Somme Accertate			Diff. rispetto alle Previsioni				
		Iniziali	In +	In -	Definitive (3+4-5)	Riscosse	Rimaste da Riscuotere	Totale Accertamenti (7+8)	In Più (9-6)	In Meno (6-9)		
1	2	3	4	5	6	7	8	9	10	11		
	Riepilogo dei Titoli											
	Riepilogo dei titoli Centro											
	Resp. Amm.va FONDO LUCA BARONE	324,00	0,00	0,00	324,00	81,02	242,98	324,00	0,00	0,00		
	Titolo I	0,00	0,00	0,00	0,00	0,00	0,00	0,00	0,00	0,00		
	Titolo II	324,00	0,00	0,00	324,00	81,02	242,98	324,00	0,00	0,00		
	Totale delle entrate Centro											
	Resp. Amm.va FONDO LUCA BARONE	324,00	0,00	0,00	324,00	81,02	242,98	324,00	0,00	0,00		
	Totale delle Entrate											
	Avanzo Ammin. Applicato											
	Disavanzo Finanziario											
	Disavanzo di Cassa											
	Totale a Pareggio	324,00	0,00	0,00	324,00	81,02	242,98	324,00	0,00	0,00		



ACCADEMIA NAZIONALE DEI LINCEI
RENDICONTO FINANZIARIO GESTIONALE ESERCIZIO 2013
(1.2.BAR: FONDO LUCA BARONE)

Codice	Capitolo Denominazione	Gestione della Competenza 2013										
		Previsioni			Somme Impegnate				Diff. rispetto alle Previsioni			
		Iniziali	Variazioni		Definitive (3+4-5)	Pagate	Rimaste da Pagate	Totale Impegni (7+8)	In Più (9+6)	In Meno (6-9)	11	
1	2	3	4	5								
	<u>1. - Preventivo finanziario</u>											
	<u>1.2. - Fondo</u>											
	<u>1.2.BAR - FONDO LUCA BARONE</u>											
	<u>1. - Uscite correnti</u>											
	<u>1.1. - Spese di funzionamento</u>											
1.1.3.	Uscite per l'acquisto di beni di consumo e di servizi											
1.1.3.05.	Uscite per il funzionamento di commissioni, comitati, ecc.											
1.1.3.16.	Onorari e compensi per speciali incarichi											
	Totale 1.1.3. - Uscite per l'acquisto di beni di consumo e di servizi											
	Totale 1.1. - Spese di funzionamento	0,00	0,00	0,00	0,00	0,00	0,00	0,00	0,00	0,00	0,00	0,00
	<u>1.2. - Interventi diversi</u>											
1.2.1.	Uscite per prestazioni istituzionali											
1.2.1.01.	Organizzazione manifestazioni e convegni											
1.2.1.02.	Borse di studio											
1.2.1.03.	Uscite istituzionali per il conferimento di premi											



**ACCADEMIA NAZIONALE DEI LINCEI
RENDICONTO FINANZIARIO GESTIONALE ESERCIZIO 2013
(1.2.BAR: FONDO LUCA BARONE)**

Codice	Capitolo	Denominazione	Previsioni				Somme Impegnate			Diff. rispetto alle Previsioni	
			Iniziali	Variazioni		Definitive (3+4-5)	Pagate	Rimaste da Pagare	Totale Impegni (7+8)	In Più (9-6)	In Meno (6-9)
				In +	In -						
1	2	3	4	5	6	7	8	9	10	11	
1.2.1.11.	Accantonamento per attività istituzionale	324,00								324,00	
	Totale 1.2.1. - Uscite per prestazioni istituzionali	324,00							0,00	324,00	
1.2.2.	Trasferimenti passivi										
1.2.2.04.	Trasferimenti correnti ad altre Pubbliche Amministrazioni										
	Totale 1.2.2. - Trasferimenti passivi								0,00	0,00	
1.2.3.	Oneri Finanziari										
1.2.3.01.	Interessi passivi										
1.2.3.02.	Uscite e commissioni bancarie										
	Totale 1.2.3. - Oneri Finanziari								0,00	0,00	
1.2.4.	Oneri Tributari										
1.2.4.01.	Imposta regionale sulle attività produttive (IRAP)										
1.2.4.02.	Altri tributi										
	Totale 1.2.4. - Oneri Tributari								0,00	0,00	
1.2.6.	Uscite non classificabili in altre voci										
1.2.6.02.	Oneri vari straordinari										
1.2.6.03.	Altre spese correnti non classificabili										
1.2.6.04.	Spese per liti arbitraggi										
	Totale 1.2.6. - Uscite non classificabili in altre voci								0,00	0,00	



ACCADEMIA NAZIONALE DEI LINCEI
RENDICONTO FINANZIARIO GESTIONALE ESERCIZIO 2013
(1.2.BAR: FONDO LUCA BARONE)

Codice		USCITE												
		Capitolo		Gestione della Competenza 2013										
				Previsioni			Somme Impegnate			Diff. rispetto alle Previsioni				
Denominazione		iniziali	Variazioni		Definitive	Pagate	Rimaste da Pagare	Totale Impegni	In Più	In Meno				
		3	In +	In -	(3+4-5)	7	8	(7 + 8)	(9 - 6)	(6 - 9)				
		4	5	6	9	10	11							
1	2	324,00	0,00	0,00	324,00	0,00	0,00	0,00	0,00	324,00				
<i>Totale 1.2. - Interventi diversi</i>														
	Totale generale 1. - Uscite correnti	324,00	0,00	0,00	324,00	0,00	0,00	0,00	0,00	324,00				
	2. - Uscite in conto capitale													
	2.1. - Investimenti													
2.1.3.	Partecipazioni e acquisto di valori mobiliari													
2.1.3.01.	Partecipazioni azionarie Fondi													
2.1.3.03.	Acquisti di titoli obbligazionari													
2.1.3.05.	Acquisti di altri titoli di credito													
	Totale 2.1.3. - Partecipazioni e acquisto di valori mobiliari													
	Totale 2.1. - Investimenti	0,00	0,00	0,00	0,00	0,00	0,00	0,00	0,00	0,00				
	Totale generale 2. - Uscite in conto capitale	0,00	0,00	0,00	0,00	0,00	0,00	0,00	0,00	0,00				
	Totale 1.2.BAR - FONDO LUCA BARONE	324,00	0,00	0,00	324,00	0,00	0,00	0,00	0,00	324,00				
	Totale 1.2. - Fondo	324,00	0,00	0,00	324,00	0,00	0,00	0,00	0,00	324,00				
	Totale 1. - Preventivo finanziario	324,00	0,00	0,00	324,00	0,00	0,00	0,00	0,00	324,00				



ACCADEMIA NAZIONALE DEI LINCEI
RENDICONTO FINANZIARIO GESTIONALE ESERCIZIO 2013
(1.2.BAR: FONDO LUCA BARONE)

USCITE

Capitolo		Gestione della Competenza 2013										
		Previsioni			Somme Impegnate				Diff. rispetto alle Previsioni			
Codice	Denominazione	iniziali	Variazioni		Definitive (3+4-5)	Pagate	Rimaste da Pagare	Totale Impegni (7+8)	Diff. rispetto alle Previsioni		11	
			In +	In -					In Più (9 - 6)	In Meno (6 - 9)		
1	2	3	4	5	6	7	8	9	10	11		
	Riepilogo dei Titoli											
	Riepilogo dei titoli Centro											
	Resp. Amm.va FONDO LUCA BARONE	324,00	0,00	0,00	324,00	0,00	0,00	0,00	0,00	324,00		
	Titolo I	0,00	0,00	0,00	0,00	0,00	0,00	0,00	0,00	0,00		
	Titolo II	324,00	0,00	0,00	324,00	0,00	0,00	0,00	0,00	324,00		
	Totale delle uscite Centro											
	Resp. Amm.va FONDO LUCA BARONE	324,00	0,00	0,00	324,00	0,00	0,00	0,00	0,00	324,00		
	Totale delle Uscite											
	Disavanzo Amministrazione											
	Avanzo Finanziario											
	Avanzo di Cassa					81,02				324,00		
	Totale a Pareggio	324,00	0,00	0,00	324,00	81,02	0,00	324,00	0,00	324,00		



ACCADEMIA NAZIONALE DEI LINCEI
 RENDICONTO FINANZIARIO GESTIONALE ESERCIZIO 2013
 (1.2.BAR: FONDO LUCA BARONE)

ENTRATE

Capitolo	Gestione dei Residui 2013				Gestione di Cassa 2013				Totale dei Residui Attivi al Termine dell'Esercizio 2013 (8 + 14)				
	Residui Attivi al 1° Gennaio 2013	Riscossi	Rimasti da Riscuotere	Totale (13 + 14)	Variazioni	Previsioni	Riscossioni	Diff. rispetto alle Previsioni					
Codice	12	13	14	15	In più (15 - 12)	In meno (12 - 15)	18	19 (7 + 13)	In Più (19 - 18)	In Meno (18 - 19)	20	21	22
1													
1.3.1.													
1.3.1.01.													
1.3.2.													
1.3.2.02.													
1.3.2.03.													
1.3.2.04.	80,52	80,52		80,52			324,00	161,54			162,46		242,98
1.3.3.													
1.3.3.01.	80,52	80,52		80,52			324,00	161,54	0,00		162,46		242,98
									0,00		0,00		



ACCADEMIA NAZIONALE DEI LINCEI
 RENDICONTO FINANZIARIO GESTIONALE ESERCIZIO 2013
 (1.2.BAR: FONDO LUCA BARONE)

ENTRATE

Capitolo Codice	Gestione dei Residui 2013				Gestione di Cassa 2013				Totale dei Residui Attivi al Termine dell'Esercizio 2013 (8 + 14)		
	Residui Attivi al 1° Gennaio 2013	Riscossi	Rimasti da Riscuotere	Totale (13 + 14)	Variazioni		Previsioni	Riscossioni (7 + 13)		Diff. rispetto alle Previsioni	
					In più (15 - 12)	In meno (12 - 15)				In Più (19 - 18)	In Meno (18 - 19)
12	13	14	15	16	17	18	19	20	21	22	
	80,52	80,52	0,00	80,52	0,00	0,00	324,00	161,54	0,00	162,46	242,98
	80,52	80,52	0,00	80,52	0,00	0,00	324,00	161,54	0,00	162,46	242,98
2.1.3.											
2.1.3.01.											
2.1.3.02.											
2.1.3.03.											
2.1.3.05.											
	0,00	0,00	0,00	0,00	0,00	0,00	0,00	0,00	0,00	0,00	0,00
	0,00	0,00	0,00	0,00	0,00	0,00	0,00	0,00	0,00	0,00	0,00
	80,52	80,52	0,00	80,52	0,00	0,00	324,00	161,54	0,00	162,46	242,98
	80,52	80,52	0,00	80,52	0,00	0,00	324,00	161,54	0,00	162,46	242,98
	80,52	80,52	0,00	80,52	0,00	0,00	324,00	161,54	0,00	162,46	242,98



**ACCADEMIA NAZIONALE DEI LINCEI
RENDICONTO FINANZIARIO GESTIONALE ESERCIZIO 2013
(1.2.BAR: FONDO LUCA BARONE)**

ENTRATE

Capitolo Codice	Gestione dei Residui 2013					Gestione di Cassa 2013					Totale dei Residui Attivi al Termine dell'Esercizio 2013 (8 + 14)
	Residui Attivi al 1° Gennaio 2013	Riscossi	Rimasti da Riscuotere	Totale (13 + 14)	Variazioni In più (15 - 12) In meno (12 - 15)	Previsioni	Riscossioni (7 + 13)	Diff. rispetto alle Previsioni In Più (19 - 18) In Meno (18 - 19)	Totale		
1	12	13	14	15	16 17	18	19	20 21	22		
	80,52	80,52	0,00	80,52	0,00	324,00	161,54	0,00	162,46		
	0,00	0,00	0,00	0,00	0,00	0,00	0,00	0,00	0,00		
	80,52	80,52	0,00	80,52	0,00	324,00	161,54	0,00	162,46		
	80,52	80,52	0,00	80,52	0,00	324,00	161,54	0,00	162,46		
	80,52	80,52	0,00	80,52	0,00	324,00	161,54	0,00	162,46		



**ACCADEMIA NAZIONALE DEI LINCEI
RENDICONTO FINANZIARIO GESTIONALE ESERCIZIO 2013
(1.2.BAR: FONDO LUCA BARONE)**

USCITE

Capitolo	Gestione dei Residui 2013				Gestione di Cassa 2013				Totale dei Residui Passivi al Termine dell'Esercizio 2013 (8 + 14)	
	Residui Passivi al 1° Gennaio 2013	Pagati	Rimasti da Pagare	Totale (13 + 14)	Variazioni		Diff. rispetto alle Previsioni			
Codice	12	13	14	15	In più (15 - 12)	In meno (12 - 15)	In Più (19 - 18)	In Meno (18 - 19)	21	22
1										
1.1.3.										
1.1.3.05.										
1.1.3.16.										
	0,00	0,00	0,00	0,00	0,00	0,00	0,00	0,00	0,00	0,00
1.2.1.										
1.2.1.01.										
1.2.1.02.										
1.2.1.03.										



**ACCADEMIA NAZIONALE DEI LINCEI
RENDICONTO FINANZIARIO GESTIONALE ESERCIZIO 2013
(1.2.BAR: FONDO LUCA BARONE)**

USCITE

Capitolo Codice	Gestione dei Residui 2013				Gestione di Cassa 2013				Totale dei Residui Passivi al Termine dell'Esercizio 2013 (8+14)				
	Residui Passivi al 1° Gennaio 2013	Pagati	Rimasti da Pagare	Totale (13+14)	Variazioni	Previsioni	Pagamenti	Diff. rispetto alle Previsioni					
	12	13	14	15	In più (15-12)	In meno (12-15)	18	19	In Più (19-18)	In Meno (18-19)	20	21	22
1													
1.2.1.11.							324,00					324,00	
1.2.2.													
1.2.2.04.							324,00		0,00			324,00	
1.2.3.													
1.2.3.01.									0,00			0,00	
1.2.3.02.													
1.2.4.													
1.2.4.01.									0,00			0,00	
1.2.4.02.													
1.2.5.													
1.2.5.02.									0,00			0,00	
1.2.5.03.													
1.2.5.04.													
1.2.6.04.									0,00			0,00	



ACCADEMIA NAZIONALE DEI LINCEI
 RENDICONTO FINANZIARIO GESTIONALE ESERCIZIO 2013
 (1.2.BAR: FONDO LUCA BARONE)

USCITE

Capitolo	Gestione dei Residui 2013				Gestione di Cassa 2013							Totale dei Residui Passivi al Termine dell'Esercizio 2013 (8 + 14)
	Residui Passivi al 1° Gennaio 2013	Pagati	Rimasti da Pagare	Totale (13 + 14)	Variazioni		Previsioni	Pagamenti	Diff. rispetto alle Previsioni			
					In più (15 - 12)	In meno (12 - 15)			In Più (19 - 18)	In Meno (18 - 19)		
12	13	14	15	16	17	18	19	20	21	22		
1	0,00	0,00	0,00	0,00	0,00	0,00	0,00	0,00	0,00	0,00	0,00	0,00
	0,00	0,00	0,00	0,00	0,00	0,00	0,00	0,00	0,00	0,00	0,00	0,00
2.1.3.												
2.1.3.01.												
2.1.3.03.												
2.1.3.05.												
	0,00	0,00	0,00	0,00	0,00	0,00	0,00	0,00	0,00	0,00	0,00	0,00
	0,00	0,00	0,00	0,00	0,00	0,00	0,00	0,00	0,00	0,00	0,00	0,00
	0,00	0,00	0,00	0,00	0,00	0,00	0,00	0,00	0,00	0,00	0,00	0,00
	0,00	0,00	0,00	0,00	0,00	0,00	0,00	0,00	0,00	0,00	0,00	0,00
	0,00	0,00	0,00	0,00	0,00	0,00	0,00	0,00	0,00	0,00	0,00	0,00



ACCADEMIA NAZIONALE DEI LINCEI
RENDICONTO FINANZIARIO GESTIONALE ESERCIZIO 2013
(1.2.BAR: FONDO LUCA BARONE)

USCITE

Capitolo	Gestione dei Residui 2013					Gestione di Cassa 2013					Totale dei Residui Passivati al Termine dell'Esercizio 2013 (6 + 14)	
	Residui Passivi al 1° Gennaio 2013	Pagati	Rimasti da Pagare	Totale (13 + 14)	Variazioni	Previsioni	Pagamenti	Diff. rispetto alle Previsioni	In meno (18 - 19)			
Codice	12	13	14	15	In più (15 - 12)	In meno (12 - 15)	17	18	19	20	21	22
1												
	0,00	0,00	0,00	0,00	0,00	0,00	0,00	324,00	0,00	0,00	324,00	0,00
	0,00	0,00	0,00	0,00	0,00	0,00	0,00	0,00	0,00	0,00	0,00	0,00
	0,00	0,00	0,00	0,00	0,00	0,00	0,00	324,00	0,00	0,00	324,00	0,00
	0,00	0,00	0,00	0,00	0,00	0,00	324,00	324,00	0,00	0,00	324,00	0,00
	0,00	0,00	0,00	0,00	0,00	0,00	0,00	324,00	0,00	0,00	324,00	0,00
	0,00	0,00	0,00	0,00	0,00	0,00	0,00	324,00	0,00	0,00	324,00	0,00



ACCADEMIA NAZIONALE DEI LINCEI
RENDICONTO FINANZIARIO GESTIONALE ESERCIZIO 2012 / C.R.A.:1.2.BEN
(1.2.BEN: FONDO MARIO BENAZZI E GIUSEPPINA LENTATI)

ENTRATE

Capitolo		Gestione della Competenza 2012									
Codice	Denominazione	Iniziali	Previsioni		Definitive (3+4-5)	Riscosse	Somme Accertate		Diff. rispetto alle Previsioni		
			In +	In -			Rimaste da Riscuotere	Totale Accertamenti (7 + 8)	In Più (9 - 6)	In Meno (6 - 9)	
1	2	3	4	5	6	7	8	9	10	11	
	<u>1.- Preventivo finanziario</u>										
	<u>1.2. - Fondo</u>										
	<u>1.2.BEN. - FONDO MARIO BENAZZI E GIUSEPPINA LENTATI</u>										
	<u>1. - Entrate correnti</u>										
	<u>1.3. - Altre entrate</u>										
1.3.1.	Entrate derivanti dalla vendita di beni e dalla prestazione di servizi										
1.3.1.01.	Proventi derivanti dalla vendita di pubblicazioni										
	Totale 1.3.1. - Entrate derivanti dalla vendita di beni e dalla prestazione di servizi										
1.3.2.	Redditi e proventi patrimoniali										
1.3.2.01.	Affitti di immobili	1.559,00			1.559,00	2.078,12		2.078,12	519,12	0,00	
1.3.2.02.	Interessi e premi titoli										
1.3.2.03.	Dividendi ed altri proventi su titoli azionari ed altre partecipazioni										
1.3.2.04.	Interessi attivi su conti correnti e prestiti al personale	2.512,00			2.512,00	781,91	197,05	978,96		1.533,04	
	Totale 1.3.2. - Redditi e proventi patrimoniali	4.071,00			4.071,00	2.860,03	197,05	3.057,08	0,00	1.013,92	
1.3.3.	Poste correttive e compensative di uscite correnti										



ACCADEMIA NAZIONALE DEI LINCEI
RENDICONTO FINANZIARIO GESTIONALE ESERCIZIO 2012 / C.R.A.:1.2.BEN
(1.2.BEN: FONDO MARIO BENAZZI E GIUSEPPINA LENTATI)

Codice	Capitolo	Gestione della Competenza 2012										
		Previsioni			Somme Accertate			Diff. rispetto alle Previsioni				
		iniziali	Variazioni In +	In -	Definitive (3+4-5)	Riscosse	Rimaste da Riscuotere	Totale Accertamenti (7 + 8)	In Più (9 - 6)	In Meno (6 - 9)		
1	2	3	4	5	6	7	8	9	10	11		
1.3.3.01.	Recuperi e rimborsi diversi											
	Totale 1.3.3. - Poste correttive e compensative di uscite correnti										0,00	
	<u>Totale 1.3. - Altre entrate</u>	4.071,00	0,00	0,00	4.071,00	2.860,03	197,05	3.057,08			1.013,92	
	Totale generate 1. - Entrate correnti	4.071,00	0,00	0,00	4.071,00	2.860,03	197,05	3.057,08			1.013,92	
	2. - Entrate in conto capitale											
	<u>2.1. - Entrate per alienazione di beni patrimoniali e riscossione di crediti</u>											
2.1.3.	Realizzo di valori mobiliari											
2.1.3.01.	Cessioni di partecipazioni azionarie											
2.1.3.02.	Cessioni di conferimenti e quote in altri enti											
2.1.3.03.	Realizzi titoli emessi o garantiti dallo Stato ed assimilati											
2.1.3.05.	Riscossioni di altri titoli di credito mobiliari										0,00	
	<u>Totale 2.1. - Entrate per alienazione di beni patrimoniali e riscossione di crediti</u>	0,00	0,00	0,00	0,00	0,00	0,00	0,00	0,00		0,00	
	Totale generate 2. - Entrate in conto capitale	0,00	0,00	0,00	0,00	0,00	0,00	0,00	0,00		0,00	
	4. - Entrate aventi natura di partite di giro											



ACCADEMIA NAZIONALE DEI LINCEI
RENDICONTO FINANZIARIO GESTIONALE ESERCIZIO 2012 / C.R.A.:1.2.BEN
(1.2.BEN: FONDO MARIO BENAZZI E GIUSEPPINA LENTATI)

ENTRATE

Codice	Capitolo	Denominazione	Gestione della Competenza 2012											
			Previsioni			Somme Accertate				Diff. rispetto alle Previsioni				
			Iniziali	In +	In -	Definitive (3+4-5)	Riscosse	Rimaste da Riscuotere	Totale Accertamenti (7+8)	In Più (9-6)	In Meno (6-9)			
3	4	5	6	7	8	9	10	11						
1	2													
4.1.		<i>4.1. - Entrate aventi natura di partite di giro</i>												
4.1.1.06.		Partite in conto sospesi					159,35				159,35		159,35	
4.1.1.08.		Riscossioni dal conto titoli												
		Totale 4.1.1. - Entrate aventi natura di partite di giro					159,35				159,35		159,35	0,00
		<i>Totale 4.1. - Entrate aventi natura di partite di giro</i>	0,00	0,00	0,00	0,00	159,35	0,00	0,00	0,00	159,35	159,35	159,35	
		<i>Totale generale 4. - Entrate aventi natura di partite di giro</i>	0,00	0,00	0,00	0,00	159,35	0,00	0,00	0,00	159,35	159,35	159,35	
		Totale 1.2.BEN - FONDO MARIO BENAZZI E GIUSEPPINA LENTATI	4.071,00	0,00	0,00	4.071,00	3.019,38	197,05	3.216,43	197,05	3.216,43	3.216,43	3.216,43	854,57
		Totale 1.2. - Fondo	4.071,00	0,00	0,00	4.071,00	3.019,38	197,05	3.216,43	197,05	3.216,43	3.216,43	3.216,43	854,57
		Totale 1. - Preventivo finanziario	4.071,00	0,00	0,00	4.071,00	3.019,38	197,05	3.216,43	197,05	3.216,43	3.216,43	3.216,43	854,57



ACCADEMIA NAZIONALE DEI LINCEI
RENDICONTO FINANZIARIO GESTIONALE ESERCIZIO 2012 / C.R.A.:1.2.BEN
(1.2.BEN: FONDO MARIO BENAZZI E GIUSEPPINA LENTATI)

ENTRATE

Capitolo		Gestione della Competenza 2012										
Codice	Denominazione	Previsioni			Somme Accertate			Diff. rispetto alle Previsioni				
		Iniziali	Variazioni		Definitive (3+4-5)	Riscosse	Rimaste da Riscuotere	Totale Accertamenti (7+8)	In Più (9-6)	In Meno (6-9)		
1	2	3	4	5	6	7	8	9	10	11		
	Riepilogo dei Titoli											
	Riepilogo dei titoli Centro Resp. Amm.va FONDO MARIO BENAZZI E GIUSEPPINA LENTATI	4.071,00	0,00	0,00	4.071,00	2.860,03	197,05	3.057,08	0,00	1.013,92		
	Titolo I	0,00	0,00	0,00	0,00	0,00	0,00	0,00	0,00	0,00		
	Titolo II	0,00	0,00	0,00	0,00	159,35	0,00	159,35	159,35	0,00		
	Titolo IV	4.071,00	0,00	0,00	4.071,00	3.019,38	197,05	3.216,43	0,00	854,57		
	Totale delle entrate Centro Resp. Amm.va FONDO MARIO BENAZZI E GIUSEPPINA LENTATI	4.071,00	0,00	0,00	4.071,00	3.019,38	197,05	3.216,43		854,57		
	Totale delle Entrate	4.071,00	0,00	0,00	4.071,00	3.019,38	197,05	3.216,43		854,57		
	Avanzo Ammin. Applicato											
	Disavanzo Finanziario											
	Disavanzo di Cassa											
	Totale a Pareggio	4.071,00	0,00	0,00	4.071,00	3.019,38	197,05	3.216,43		854,57		



ACCADEMIA NAZIONALE DEI LINCEI
RENDICONTO FINANZIARIO GESTIONALE ESERCIZIO 2012 / C.R.A.:1.2.BEN
(1.2.BEN: FONDO MARIO BENAZZI E GIUSEPPINA LENTATI)

USCITE

Codice	Capitolo	Gestione della Competenza 2012									
		Denominazione	Previsioni			Somme Impegnate			Diff. rispetto alle Previsioni		
			Iniziali	In +	In -	Definitive (3+4-5)	Pagate	Rimaste da Pagare	Totale Impegni (7 + 8)	In Più (9 - 6)	In Meno (6 - 9)
1	2	3	4	5	6	7	8	9	10	11	
	1. - Preventivo finanziario										
	1.2. - Fondo										
	1.2.BEN - FONDO MARIO BENAZZI GIUSEPPINA LENTATI										
	1. - Uscite correnti										
	1.1. - Spese di funzionamento										
1.1.3.	Uscite per l'acquisto di beni di consumo e di servizi										
1.1.3.05.	Uscite per il funzionamento di commissioni, comitati, ecc.										
1.1.3.09.	Manutenzione ordinaria degli impianti relativi agli immobili										
1.1.3.10.	Spese per utenze telefoniche										
1.1.3.14.	Spese per l'energia elettrica, gas, riscaldamento ed acqua										
1.1.3.16.	Onerari e compensi per speciali incarichi										
1.1.3.19.	Premi di assicurazione										
1.1.3.21.	Rimborsi ai soci ed a terzi per partecipazione all'attività accademica										
	Totale 1.1.3. - Uscite per l'acquisto di beni di consumo e di servizi								0,00	0,00	



ACCADEMIA NAZIONALE DEI LINCEI
RENDICONTO FINANZIARIO GESTIONALE ESERCIZIO 2012 / C.R.A.:1.2.BEN
(1.2.BEN: FONDO MARIO BENAZZI E GIUSEPPINA LENTATI)

USCITE

Capitolo		Gestione della Competenza 2012									
Codice	Denominazione	Iniziali	Previsioni		Definitive (3+4-5)	Pagate	Rimaste da Pagare	Totale Impegni (7 + 8)	Diff. rispetto alle Previsioni		
			In +	In -					In Più (9 - 6)	In Meno (6 - 9)	
1	2	3	4	5	6	7	8	9	10	11	
	Totale 1.1. - Spese di funzionamento	0,00	0,00	0,00	0,00	0,00	0,00	0,00	0,00	0,00	
	1.2. - Interventi diversi										
1.2.1.	Uscite per prestazioni istituzionali										
1.2.1.01.	Organizzazione manifestazioni e convegni										
1.2.1.02.	Borse di studio										
1.2.1.03.	Uscite istituzionali per il conferimento di premi										
	Totale 1.2.1. - Uscite per prestazioni istituzionali									0,00	
1.2.2.	Trasferimenti passivi										
1.2.2.04.	Trasferimenti correnti ad altre Pubbliche Amministrazioni									0,00	
	Totale 1.2.2. - Trasferimenti passivi									0,00	
1.2.3.	Oneri Finanziari										
1.2.3.01.	Interessi passivi										
1.2.3.02.	Uscite e commissioni bancarie										
	Totale 1.2.3. - Oneri Finanziari									0,00	
1.2.4.	Oneri Tributari										
1.2.4.01.	Imposta regionale sulle attività produttive (IRAP)										
1.2.4.02.	Altri tributi										



**ACCADEMIA NAZIONALE DEI LINCEI
RENDICONTO FINANZIARIO GESTIONALE ESERCIZIO 2012 / C.R.A.:1.2.BEN
(1.2.BEN: FONDO MARIO BENAZZI E GIUSEPPINA LENTATI)**

USCITE

Codice	Capitolo	Denominazione	Gestione della Competenza 2012							Diff. rispetto alle Previsioni		
			Previsioni		Somme Impegnate			Totale Impegni (7 + 8)	In Più (9 - 6)	In Meno (6 - 9)		
			Iniziali	Variazioni		Pagate	Rimaste da Pagare					
1	2	3	4	5	6	7	8	9	10	11		
		Totale 1.2.4. - Oneri Tributari									0,00	0,00
1.2.6.		Uscite non classificabili in altre voci										
1.2.6.01.		Uscite di realizzo entrate										
1.2.6.02.		Oneri vari straordinari										
1.2.6.03.		Altre spese correnti non classificabili										
1.2.6.04.		Spese per liti arbitraggi										
		Totale 1.2.6. - Uscite non classificabili in altre voci									0,00	0,00
		<i>Totale 1.2. - Interventi diversi</i>	0,00	0,00	0,00	0,00	0,00	0,00	0,00	0,00	0,00	0,00
		Totale generale 1. - Uscite correnti	0,00	0,00	0,00	0,00	0,00	0,00	0,00	0,00	0,00	0,00
		2. - Uscite in conto capitale										
		<u>2.1. - Investimenti</u>										
2.1.1.		Acquisizione di beni di uso durevole ed opere immobiliari										
2.1.1.02.		Ricostruzioni ripristini e trasformazione di immobili										
2.1.1.03.		Ricostruzioni ripristini e trasformazione di immobili in corso										



ACCADEMIA NAZIONALE DEI LINCEI
RENDICONTO FINANZIARIO GESTIONALE ESERCIZIO 2012 / C.R.A.:1.2.BEN
(1.2.BEN: FONDO MARIO BENAZZI E GIUSEPPINA LENTATI)

USCITE

Codice	Capitolo	Denominazione	Gestione della Competenza 2012										
			Previsioni			Somme impegnate				Diff. rispetto alle Previsioni			
			Iniziali	In +	In -	Definitive (3+4-5)	Pagate	Rimaste da Pagare	Totale Impegni (7+8)	In Più (9-6)	In Meno (6-9)		
1		2	3	4	5	6	7	8	9	10	11		
2.1.1.05.		Ricostruzioni ripristini e trasformazione di immobili in corso di terzi											
		Totale 2.1.1. - Acquisizione di beni di uso durevole ed opere immobiliari								0,00		0,00	
2.1.2.		Acquisizioni di Immobilizzazioni Tecniche											
2.1.2.01.		Acquisti di impianti											
2.1.2.02.		Ripristini e trasformazioni straordinari di impianti											
		Totale 2.1.2. - Acquisizioni di Immobilizzazioni Tecniche											
2.1.3.		Partecipazioni e acquisto di valori mobiliari											
2.1.3.01.		Partecipazioni azionarie Fondi											
2.1.3.03.		Acquisti di titoli obbligazionari											
2.1.3.05.		Acquisti di altri titoli di credito											
		Totale 2.1.3. - Partecipazioni e acquisto di valori mobiliari											
		<i>Totale 2.1. - Investimenti</i>	0,00	0,00	0,00	0,00	0,00	0,00	0,00	0,00	0,00	0,00	
		<i>Totale generale 2. - Uscite in conto capitale</i>	0,00	0,00	0,00	0,00	0,00	0,00	0,00	0,00	0,00	0,00	
4.1.1.		4. - Uscite aventi natura di partite di giro											
		4.1. - Uscite aventi natura di partite di giro											
		Uscite aventi natura di partite di											



**ACCADEMIA NAZIONALE DEI LINCEI
RENDICONTO FINANZIARIO GESTIONALE ESERCIZIO 2012 / C.R.A.:1.2.BEN
(1.2.BEN: FONDO MARIO BENAZZI E GIUSEPPINA LENTATI)**

Capitolo		Gestione della Competenza 2012										
		Previsioni			Somme Impegnate				Diff. rispetto alle Previsioni			
Codice	Denominazione	Iniziali	Variazioni		Definitive (3+4-5)	Pagate	Rimaste da Pagare	Totale Impegni (7+8)	In Più (9-6)	In Meno (6-9)		
			In +	In -								
1	2	3	4	5	6	7	8	9	10	11		
	giro											
4.1.1.06.	Partite in conto sospesi					159,35		159,35	159,35			
4.1.1.08.	Versamenti sul conto titoli											
	Totale 4.1.1. - Uscite aventi natura di partite di giro					159,35		159,35	159,35	0,00		
	<i>Totale 4.1. - Uscite aventi natura di partite di giro</i>	0,00	0,00	0,00	0,00	159,35	0,00	159,35	159,35			
	<i>Totale generale 4. - Uscite aventi natura di partite di giro</i>	0,00	0,00	0,00	0,00	159,35	0,00	159,35	159,35			
	Totale 1.2.BEN - FONDO MARIO BENAZZI E GIUSEPPINA LENTATI	0,00	0,00	0,00	0,00	159,35	0,00	159,35	159,35			
	Totale 1.2. - Fondo	0,00	0,00	0,00	0,00	159,35	0,00	159,35	159,35			
	Totale 1. - Preventivo finanziario	0,00	0,00	0,00	0,00	159,35	0,00	159,35	159,35			



ACCADEMIA NAZIONALE DEI LINCEI
RENDICONTO FINANZIARIO GESTIONALE ESERCIZIO 2012 / C.R.A.:1.2.BEN
(1.2.BEN: FONDO MARIO BENAZZI E GIUSEPPINA LENTATI)

Codice	Capitolo Denominazione	Gestione della Competenza 2012										
		Previsioni			Somme Impegnate			Diff. rispetto alle Previsioni				
		Iniziali	In +	In -	Definitive (3+4-5)	Pagate	Rimaste da Pagare	Totale Impegni (7 + 8)	In Più (9 - 6)	In Meno (6 - 9)		
1	2	3	4	5	6	7	8	9	10	11		
	Riepilogo dei Titoli											
	Riepilogo dei titoli Centro	0,00	0,00	0,00	0,00	0,00	0,00	0,00	0,00	0,00		
	Resp. Amm.va FONDO MARIO	0,00	0,00	0,00	0,00	0,00	0,00	0,00	0,00	0,00		
	BENAZZI E GIUSEPPINA	0,00	0,00	0,00	0,00	159,35	0,00	159,35	159,35	0,00		
	LENTATI											
	Titolo I	0,00	0,00	0,00	0,00	0,00	0,00	0,00	0,00	0,00		
	Titolo II	0,00	0,00	0,00	0,00	0,00	0,00	0,00	0,00	0,00		
	Titolo IV	0,00	0,00	0,00	0,00	159,35	0,00	159,35	159,35	0,00		
	Totale delle uscite Centro	0,00	0,00	0,00	0,00	159,35	0,00	159,35	159,35	0,00		
	Resp. Amm.va FONDO MARIO											
	BENAZZI E GIUSEPPINA											
	LENTATI											
	Totale delle Uscite	0,00	0,00	0,00	0,00	159,35	0,00	159,35	159,35			
	Disavanzo Amministrazione	4.071,00			4.071,00					4.071,00		
	Avanzo Finanziario											
	Avanzo di Cassa					2.860,03						
	Totale a Pareggio	4.071,00	0,00	0,00	4.071,00	3.019,38	0,00	3.216,43	3.057,08	854,57		



ACCADEMIA NAZIONALE DEI LINCEI
 RENDICONTO FINANZIARIO GESTIONALE ESERCIZIO 2012
 (1.2.BEN: FONDO MARIO BENAZZI E GIUSEPPINA LENTATI)

ENTRATE

Capitolo Codice	Gestione dei Residui 2012				Gestione di Cassa 2012				Totale dei Residui Attivi al Termine dell'Esercizio 2012 (8 + 14)			
	Residui Attivi al 1° Gennaio 2012	Riscossi	Rimasti da Riscuotere	Totale (13 + 14)	Variazioni	Previsioni	Riscossioni	Diff. rispetto alle Previsioni				
	12	13	14	15	In più (15 - 12)	In meno (12 - 15)	18	In Più (19 - 18)	In Meno (18 - 19)	20	21	22
1							18					
1.3.1.												
1.3.1.01.										0,00		0,00
1.3.2.							1.559,00					
1.3.2.01.								2.078,12		519,12		
1.3.2.02.												
1.3.2.03.												
1.3.2.04.							2.512,00	781,91			1.730,09	197,05
1.3.3.							4.071,00	2.860,03		519,12	1.730,09	197,05



ACCADEMIA NAZIONALE DEI LINCEI
RENDICONTO FINANZIARIO GESTIONALE ESERCIZIO 2012
(1.2.BEN: FONDO MARIO BENAZZI E GIUSEPPINA LENTATI)

ENTRATE

Capitolo Codice	Gestione dei Residui 2012				Gestione di Cassa 2012				Totale dei Residui Attivi al Termine dell'Esercizio 2012 (8 + 14)			
	Residui Attivi al 1° Gennaio 2012	Riscossi	Rimasti da Riscuotere	Totale (13 + 14)	Variazioni		Previsioni	Riscossioni		Diff. rispetto alle Previsioni		
1	12	13	14	15	In più (15 - 12)	In meno (12 - 15)	18	19	In Più (19 - 18)	In Meno (18 - 19)	21	22
1.3.3.01.												
									0,00			
	0,00	0,00	0,00	0,00	0,00	0,00	4.071,00	2.860,03	519,12	1.730,09	1.730,09	197,05
	0,00	0,00	0,00	0,00	0,00	0,00	4.071,00	2.860,03	519,12	1.730,09	1.730,09	197,05
2.1.3.												
2.1.3.01.												
2.1.3.02.												
2.1.3.03.												
2.1.3.05.									0,00			
	0,00	0,00	0,00	0,00	0,00	0,00	0,00	0,00	0,00	0,00	0,00	0,00
	0,00	0,00	0,00	0,00	0,00	0,00	0,00	0,00	0,00	0,00	0,00	0,00



**ACCADEMIA NAZIONALE DEI LINCEI
RENDICONTO FINANZIARIO GESTIONALE ESERCIZIO 2012
(1.2.BEN: FONDO MARIO BENAZZI E GIUSEPPINA LENTATI)**

ENTRATE

Capitolo	Gestione dei Residui 2012										Gestione di Cassa 2012				Totale dei Residui Attivi al Termine dell'Esercizio 2012 (8 + 14)
	Residui Attivi al 1° Gennaio 2012	Riscossi	Rimasti da Riscuotere	Totale (13 + 14)	Variazioni		Previsioni	Riscossioni (7 + 13)	Diff. rispetto alle Previsioni		Totale dei Residui Attivi al Termine dell'Esercizio 2012 (8 + 14)				
					In più (15 - 12)	In meno (12 - 15)			In Più (19 - 18)	In Meno (18 - 19)					
Codice	12	13	14	15	16	17	18	19	20	21	22				
1															
4.1.1.															
4.1.1.06.	50.000,00	2.755,30	47.244,70	50.000,00			50.000,00	159,35	159,35		47.244,70	47.244,70			
4.1.1.08.	50.000,00	2.755,30	47.244,70	50.000,00			50.000,00	2.914,65	159,35		47.244,70	47.244,70			
	50.000,00	2.755,30	47.244,70	50.000,00	0,00	0,00	50.000,00	2.914,65	159,35		47.244,70	47.244,70			
	50.000,00	2.755,30	47.244,70	50.000,00	0,00	0,00	50.000,00	2.914,65	159,35		47.244,70	47.244,70			
	50.000,00	2.755,30	47.244,70	50.000,00	0,00	0,00	54.071,00	5.774,68	678,47		48.974,79	47.441,75			
	50.000,00	2.755,30	47.244,70	50.000,00	0,00	0,00	54.071,00	5.774,68	678,47		48.974,79	47.441,75			
	50.000,00	2.755,30	47.244,70	50.000,00	0,00	0,00	54.071,00	5.774,68	678,47		48.974,79	47.441,75			



**ACCADEMIA NAZIONALE DEI LINCEI
RENDICONTO FINANZIARIO GESTIONALE ESERCIZIO 2012
(1.2.BEN: FONDO MARIO BENAZZI E GIUSEPPINA LENTATI)**

ENTRATE

Capitolo	Gestione dei Residui 2012				Gestione di Cassa 2012				Totale dei Residui Attivi al Termine dell'Esercizio 2012 (8 + 14)		
	Residui Attivi al 1° Gennaio 2012	Riscossi	Rimasti da Riscuotere	Totale (13 + 14)	Variazioni	Previsioni	Riscossioni	Diff. rispetto alle Previsioni			
Codice	12	13	14	15	In più (15 - 12)	In meno (12 - 15)	In più (19 - 18)	In Meno (18 - 19)	20	21	22
	0,00	0,00	0,00	0,00	0,00	0,00	0,00	0,00	0,00	1.210,97	197,05
	0,00	0,00	0,00	0,00	0,00	0,00	0,00	0,00	0,00	0,00	0,00
	50.000,00	2.755,30	47.244,70	50.000,00	0,00	0,00	2.914,65	47.085,35	0,00	47.085,35	47.244,70
	50.000,00	2.755,30	47.244,70	50.000,00	0,00	0,00	5.774,68	48.296,32	0,00	48.296,32	47.441,75
	50.000,00	2.755,30	47.244,70	50.000,00	0,00	0,00	5.774,68	48.296,32	0,00	48.296,32	47.441,75
	50.000,00	2.755,30	47.244,70	50.000,00	0,00	0,00	5.774,68	48.296,32	0,00	48.296,32	47.441,75



**ACCADEMIA NAZIONALE DEI LINCEI
RENDICONTO FINANZIARIO GESTIONALE ESERCIZIO 2012
(1.2.BEN: FONDO MARIO BENAZZI E GIUSEPPINA LENTATI)**

USCITE

Capitolo	Gestione dei Residui 2012				Gestione di Cassa 2012				Totale dei Residui Passivi al Termine dell'Esercizio 2012 (8 + 14)			
	Residui Passivi al 1° Gennaio 2012	Pagati	Rimasti da Pagare	Totale (13 + 14)	Variazioni		Previsioni	Pagamenti		Diff. rispetto alle Previsioni		
Codice	12	13	14	15	In più (15 - 12)	In meno (12 - 15)	18	(7 + 13)	In Più (19 - 18)	In Meno (18 - 19)	21	22
1					16	17	18	19	20		21	22
1.1.3.												
1.1.3.05.												
1.1.3.09.												
1.1.3.10.												
1.1.3.14.												
1.1.3.16.												
1.1.3.19.												
1.1.3.21.									0,00			0,00



ACCADEMIA NAZIONALE DEI LINCEI
 RENDICONTO FINANZIARIO GESTIONALE ESERCIZIO 2012
 (1.2.BEN: FONDO MARIO BENAZZI E GIUSEPPINA LENTATI)

USCITE

Capitolo	Gestione dei Residui 2012				Gestione di Cassa 2012				Totale dei Residui Passivi al Termine dell'Esercizio 2012 (6 + 14)		
	Residui Passivi al 1° Gennaio 2012	Pagati	Rimasti da Pagare	Totale (13 + 14)	In più (15 - 12)	In meno (12 - 15)	Previsioni	Pagamenti (7 + 13)		Diff. rispetto alle Previsioni	
Codice	12	13	14	15	16	17	18	19	20	21	22
1	0,00	0,00	0,00	0,00	0,00	0,00	0,00	0,00	0,00	0,00	0,00
1.2.1.											
1.2.1.01.											
1.2.1.02.											
1.2.1.03.											
1.2.2.											
1.2.2.04.									0,00		0,00
1.2.3.											
1.2.3.01.									0,00		0,00
1.2.3.02.									0,00		0,00
1.2.4.											
1.2.4.01.									0,00		0,00
1.2.4.02.									0,00		0,00



**ACCADEMIA NAZIONALE DEI LINCEI
RENDICONTO FINANZIARIO GESTIONALE ESERCIZIO 2012
(1.2.BEN: FONDO MARIO BENAZZI E GIUSEPPINA LENTATI)**

USCITE

Capitolo Codice	Gestione dei Residui 2012					Gestione di Cassa 2012					Totale dei Residui Passivi al Termine dell'Esercizio 2012 (9 + 14)	
	Residui Passivi al 1° Gennaio 2012	Pagati	Rimasti da Pagare	Totale (13 + 14)	Variazioni		Previsioni	Pagamenti (7 + 13)	Diff. rispetto alle Previsioni			
					In più (15 - 12)	In meno (12 - 15)			In Più (19 - 18)	In Meno (18 - 19)		
12	13	14	15	16	17	18	19	20	21	22		
1												
1.2.6.												
1.2.6.01.												
1.2.6.02.												
1.2.6.03.												
1.2.6.04.												
	0,00	0,00	0,00	0,00	0,00	0,00	0,00	0,00	0,00	0,00	0,00	0,00
	0,00	0,00	0,00	0,00	0,00	0,00	0,00	0,00	0,00	0,00	0,00	0,00
2.1.1.												
2.1.1.02.												
2.1.1.03.												



**ACCADEMIA NAZIONALE DEI LINCEI
RENDICONTO FINANZIARIO GESTIONALE ESERCIZIO 2012
(1.2.BEN: FONDO MARIO BENAZZI E GIUSEPPINA LENTATI)**

USCITE

Capitolo Codice	Gestione dei Residui 2012				Gestione di Cassa 2012					Totale dei Residui Passivi al Termine dell'Esercizio 2012 (8 + 14)	
	Residui Passivi al 1° Gennaio 2012	Pagati	Rimasti da Pagare	Totale (13 + 14)	Variazioni		Previsioni	Pagamenti	Diff. rispetto alle Previsioni		In Meno (18 - 19)
1	12	13	14	15	16	17	18	19	20	21	22
					In più (15 - 12)	In meno (12 - 16)	In Più (19 - 18)	(7 + 13)	In Più (19 - 18)	(18 - 19)	
2.1.1.05.											
2.1.2.									0,00		
2.1.2.01.											
2.1.2.02.									0,00		0,00
2.1.3.											
2.1.3.01.											
2.1.3.03.									0,00		
2.1.3.05.									0,00		0,00
4.1.1.											
	0,00	0,00	0,00	0,00	0,00	0,00	0,00	0,00	0,00	0,00	0,00
	0,00	0,00	0,00	0,00	0,00	0,00	0,00	0,00	0,00	0,00	0,00



ACCADEMIA NAZIONALE DEI LINCEI
RENDICONTO FINANZIARIO GESTIONALE ESERCIZIO 2012
(1.2.BEN: FONDO MARIO BENAZZI E GIUSEPPINA LENTATI)

USCITE

Capitolo	Gestione dei Residui 2012					Gestione di Cassa 2012					Totale dei Residui Passivi al Termine dell'Esercizio 2012 (8 + 14)		
	Residui Passivi al 1° Gennaio 2012	Pagati	Rimasti da Pagare	Totale (13 + 14)	Variazioni	Previsioni	Pagamenti	Diff. rispetto alle Previsioni	In Più (19 - 18)	In Meno (18 - 19)			
Codice	12	13	14	15	In più (15 - 12)	In meno (12 - 15)	16	17	18	19	20	21	22
1													
4.1.1.06.										159,35	159,35		
4.1.1.08.										159,35	159,35	0,00	
	0,00	0,00	0,00	0,00	0,00	0,00	0,00	0,00	0,00	159,35	159,35	0,00	0,00
	0,00	0,00	0,00	0,00	0,00	0,00	0,00	0,00	0,00	159,35	159,35	0,00	0,00
	0,00	0,00	0,00	0,00	0,00	0,00	0,00	0,00	0,00	159,35	159,35	0,00	0,00
	0,00	0,00	0,00	0,00	0,00	0,00	0,00	0,00	0,00	159,35	159,35	0,00	0,00

307


ACCADEMIA NAZIONALE DEI LINCEI
RENDICONTO FINANZIARIO GESTIONALE ESERCIZIO 2012
(1.2.BEN: FONDO MARIO BENAZZI E GIUSEPPINA LENTATI)

USCITE

Capitolo	Gestione dei Residui 2012					Gestione di Cassa 2012					Totale dei Residui Passivi al Termine dell'Esercizio 2012 (8 + 14)	
	Residui Passivi al 1° Gennaio 2012	Pagati	Rimasti da Pagare	Totale (13 + 14)	Variazioni	Previsioni	Pagamenti	Diff. rispetto alle Previsioni	In Più (18 - 19)	In Meno (19 - 18)		
1	12	13	14	15	In più (15 - 12) / In meno (12 - 15)	16	17	18	19	20	21	22
	0,00	0,00	0,00	0,00	0,00	0,00	0,00	0,00	0,00	0,00	0,00	0,00
	0,00	0,00	0,00	0,00	0,00	0,00	0,00	0,00	0,00	0,00	0,00	0,00
	0,00	0,00	0,00	0,00	0,00	0,00	0,00	0,00	159,35	159,35	0,00	0,00
	0,00	0,00	0,00	0,00	0,00	0,00	0,00	0,00	159,35	159,35	0,00	0,00
	0,00	0,00	0,00	0,00	0,00	0,00	0,00	0,00	159,35	159,35	0,00	0,00
	0,00	0,00	0,00	0,00	0,00	0,00	0,00	54.071,00	159,35	0,00	54.071,00	0,00
											54.071,00	
												0,00
												53.911,65
												0,00



ACCADEMIA NAZIONALE DEI LINCEI
RENDICONTO FINANZIARIO GESTIONALE ESERCIZIO 2012 / C.R.A.:1.2.BON
(1.2.BON: FONDO MASSIMO E MINO BONTEMPELLI)

ENTRATE

Codice	Capitolo Denominazione	Gestione della Competenza 2012									
		Previsioni			Somme Accertate			Diff. rispetto alle Previsioni			
		iniziali	In + 4	In - 5	Definitive (3+4-5) 6	Riscosse 7	Rimaste da Riscuotere 8	Totale Accertamenti (7 + 8) 9	In Più (9 - 6) 10	In Meno (6 - 9) 11	
1	2	3	4	5	6	7	8	9	10	11	
	<u>1. - Preventivo finanziario</u>										
	<u>1.2. - Fondo</u>										
	<u>1.2.BON - FONDO MASSIMO E</u>										
	<u>MINO BONTEMPELLI</u>										
	<u>1. - Entrate correnti</u>										
	<u>1.3. - Altre entrate</u>										
1.3.1.	Entrate derivanti dalla vendita di beni e dalla prestazione di servizi										
1.3.1.01.	Proventi derivanti dalla vendita di pubblicazioni										
	Totale 1.3.1. - Entrate derivanti dalla vendita di beni e dalla prestazione di servizi								0,00		0,00
1.3.2.	Redditi e proventi patrimoniali										
1.3.2.01.	Affitti di immobili										
1.3.2.02.	Interessi e premi titoli										
1.3.2.03.	Dividendi ed altri proventi su titoli azionari ed altre partecipazioni										
1.3.2.04.	Interessi attivi su conti correnti e prestiti al personale	1.048,00			1.048,00	756,13	165,14	921,27			126,73
	Totale 1.3.2. - Redditi e proventi patrimoniali	1.048,00			1.048,00	756,13	165,14	921,27	0,00		126,73
1.3.3.	Poste correttive e compensative di uscite correnti										
1.3.3.01.	Recuperi e rimborsi diversi										



ACCADEMIA NAZIONALE DEI LINCEI
RENDICONTO FINANZIARIO GESTIONALE ESERCIZIO 2012 / C.R.A.:1.2.BON
(1.2.BON: FONDO MASSIMO E MINO BONTEMPELLI)

ENTRATE

Codice	Capitolo	Gestione della Competenza 2012										
		Previsioni			Somme Accertate			Diff. rispetto alle Previsioni				
		Initiali	In +	In -	Definitive (3+4-5)	Riscosse	Rimaste da Riscuotere	Totale Accertamenti (7+8)	In Più (9-6)	In Meno (6-9)		
1	2	3	4	5	6	7	8	9	10	11		
	Totale 1.3.3. - Poste correttive e compensative di uscite correnti								0,00	0,00		
	<u>Totale 1.3. - Altre entrate</u>	1.048,00	0,00	0,00	1.048,00	756,13	165,14	921,27		126,73		
	Totale generale 1. - Entrate correnti	1.048,00	0,00	0,00	1.048,00	756,13	165,14	921,27		126,73		
	2. - Entrate in conto capitale											
	<u>2.1. - Entrate per alienazione di beni patrimoniali e riscossione di crediti</u>											
2.1.3.	Realizzo di valori mobiliari											
2.1.3.01.	Cessioni di partecipazioni azionarie											
2.1.3.02.	Cessioni di conferimenti e quote in altri enti											
2.1.3.03.	Realizzi titoli emessi o garantiti dallo Stato ed assimilati											
2.1.3.05.	Riscossioni di altri titoli di credito											
	Totale 2.1.3. - Realizzo di valori mobiliari											
	<u>Totale 2.1. - Entrate per alienazione di beni patrimoniali e riscossione di crediti</u>	0,00	0,00	0,00	0,00	0,00	0,00	0,00	0,00	0,00		
	Totale generale 2. - Entrate in conto capitale	0,00	0,00	0,00	0,00	0,00	0,00	0,00	0,00	0,00		
	4. - Entrate aventi natura di partite di giro											



ACCADEMIA NAZIONALE DEI LINCEI
RENDICONTO FINANZIARIO GESTIONALE ESERCIZIO 2012 / C.R.A.:1.2.BON
(1.2.BON: FONDO MASSIMO E MINO BONTEMPELLI)

ENTRATE

Codice	Capitolo	Denominazione	Gestione della Competenza 2012												
			Previsioni			Somme Accertate				Diff. rispetto alle Previsioni					
			Iniziali	Variazioni In +	In -	Definitive (3+4-5)	Riscosse	Rimaste da Riscuotere	Totale Accertamenti (7+8)	In Più (9-6)	In Meno (6-9)				
3	4	5	6	7	8	9	10	11							
1	2														
4.1.		<u>4.1. - Entrate aventi natura di partite di giro</u>													
4.1.1.		Entrate aventi natura di partite di giro	1.500,00			1.500,00	232,56					232,56			1.267,44
4.1.1.01.		Versamento ritenute erariali	1.500,00			1.500,00	232,56					232,56	0,00		1.267,44
		Totale 4.1.1. - Entrate aventi natura di partite di giro	1.500,00			1.500,00	232,56					232,56			1.267,44
		<u>Totale 4.1. - Entrate aventi natura di partite di giro</u>													
		Totale generale 4. - Entrate aventi natura di partite di giro	1.500,00	0,00	0,00	1.500,00	232,56					232,56			1.267,44
		<u>Totale 1.2.BON - FONDO MASSIMO E MINO BONTEMPELLI</u>	2.548,00	0,00	0,00	2.548,00	988,69	165,14				1.153,83			1.394,17
		Totale 1.2. - Fondo	2.548,00	0,00	0,00	2.548,00	988,69	165,14				1.153,83			1.394,17
		<u>Totale 1. - Preventivo finanziario</u>	2.548,00	0,00	0,00	2.548,00	988,69	165,14				1.153,83			1.394,17



ACCADEMIA NAZIONALE DEI LINCEI
RENDICONTO FINANZIARIO GESTIONALE ESERCIZIO 2012 / C.R.A.:1.2.BON
(1.2.BON: FONDO MASSIMO E MINO BONTEMPELLI)

ENTRATE

Codice	Capitolo	Gestione della Competenza 2012										
		Previsioni			Somme Accertate			Diff. rispetto alle Previsioni				
		Denominazione	Iniziali	Variazioni	Definitive (3+4-5)	Riscosse	Rimaste da Riscuotere	Totale Accertamenti (7+8)	In Più (9-6)	In Meno (6-9)		
1	2	3	In + 4	In - 5	6	7	8	9	10	11		
	Riepilogo dei Titoli											
	Riepilogo dei titoli Centro											
	Resp. Amm.va FONDO											
	MASSIMO E MINO											
	BONTEMPELLI											
	Titolo I	1.048,00	0,00	0,00	0,00	1.048,00	756,13	165,14	921,27	0,00	126,73	
	Titolo II	0,00	0,00	0,00	0,00	0,00	0,00	0,00	0,00	0,00	0,00	
	Titolo IV	1.500,00	0,00	0,00	0,00	1.500,00	232,56	0,00	232,56	0,00	1.267,44	
	Totale delle entrate Centro	2.548,00	0,00	0,00	0,00	2.548,00	988,69	165,14	1.153,83	0,00	1.394,17	
	Resp. Amm.va FONDO											
	MASSIMO E MINO											
	BONTEMPELLI											
	Totale delle Entrate	2.548,00	0,00	0,00	0,00	2.548,00	988,69	165,14	1.153,83		1.394,17	
	Avanzo Ammin. Applicato	6.052,00				6.052,00					6.052,00	
	Disavanzo Finanziario										5.022,45	
	Disavanzo di Cassa						3.520,91					
	Totale a Pareggio	8.600,00	0,00	0,00	0,00	8.600,00	4.509,60	165,14	6.176,28		2.423,72	



**ACCADEMIA NAZIONALE DEI LINCEI
RENDICONTO FINANZIARIO GESTIONALE ESERCIZIO 2012 / C.R.A.:1.2.BON
(1.2.BON: FONDO MASSIMO E MINO BONTEMPELLI)**

USCITE

Codice	Capitolo Denominazione	Gestione della Competenza 2012																			
		Previsioni			Somme Impegnate			Diff. rispetto alle Previsioni													
		iniziali	Variazioni		Definitive (3+4-5)	Pagate	Rimaste da Pagare	Totale Impegni (7+8)	In Più (9-6)	In Meno (6-9)											
1	2	3	4	5	6	7	8	9	10	11											
1.1.3.	1. - Preventivo finanziario																				
1.1.3.05.	1.2. - Fondo																				
1.1.3.09.	1.2.BON - FONDO MASSIMO E MINO BONTEMPELLI																				
1.1.3.10.	1. - Uscite correnti																				
1.1.3.14.	1.1. - Spese di funzionamento																				
1.1.3.16.	Uscite per l'acquisto di beni di consumo e di servizi																				
1.1.3.19.	Uscite per il funzionamento di commissioni, comitati, ecc.																				
1.1.3.21.	Manutenzione ordinaria degli impianti relativi agli immobili																				
	Spese per utenze telefoniche																				
	Spese per l'energia elettrica, gas, riscaldamento ed acqua																				
	Onorari e compensi per speciali incarichi																				
	Premi di assicurazione																				
	Rimborsi ai soci ed a terzi per partecipazione all'attività accademica																				
	Totale 1.1.3. - Uscite per l'acquisto di beni di consumo e di servizi																				
	Totale 1.1. - Spese di funzionamento			0,00	0,00	0,00	0,00	0,00	0,00	0,00	0,00	0,00	0,00	0,00	0,00	0,00	0,00	0,00	0,00	0,00	0,00



ACCADEMIA NAZIONALE DEI LINCEI
RENDICONTO FINANZIARIO GESTIONALE ESERCIZIO 2012 / C.R.A.:1.2.BON
(1.2.BON: FONDO MASSIMO E MINO BONTEMPELLI)

Codice	Capitolo	Denominazione	Previsioni				Somme impegnate			Diff. rispetto alle Previsioni	
			Iniziali	Variazioni		Definitive (3+4-5)	Pagate	Rimaste da Pagare	Totale Impegni (7 + 8)	In Più (9 - 6)	In Meno (6 - 9)
				In +	In -						
1	2	3	4	5	6	7	8	9	10	11	
1.2.	<i>1.2. - Interventi diversi</i>										
1.2.1.	Uscite per prestazioni istituzionali										
1.2.1.01.	Organizzazione manifestazioni e convegni	6.500,00			6.500,00	3.993,72	1.666,68	5.660,40		839,60	
1.2.1.02.	Borse di studio										
1.2.1.03.	Uscite istituzionali per il conferimento di premi										
	Totale 1.2.1. - Uscite per prestazioni istituzionali	6.500,00			6.500,00	3.993,72	1.666,68	5.660,40	0,00	839,60	
1.2.2.	Trasferimenti passivi										
1.2.2.04.	Trasferimenti correnti ad altre Pubbliche Amministrazioni										
	Totale 1.2.2. - Trasferimenti passivi										
1.2.3.	Oneri Finanziari										
1.2.3.01.	Interessi passivi										
1.2.3.02.	Uscite e commissioni bancarie										
	Totale 1.2.3. - Oneri Finanziari										
1.2.4.	Oneri Tributari										
1.2.4.01.	Imposta regionale sulle attività produttive (IRAP)	600,00			600,00	283,32		283,32		316,68	
1.2.4.02.	Altri tributi										
	Totale 1.2.4. - Oneri Tributari	600,00			600,00	283,32		283,32	0,00	316,68	
1.2.6.	Uscite non classificabili in altre voci										



ACCADEMIA NAZIONALE DEI LINCEI
RENDICONTO FINANZIARIO GESTIONALE ESERCIZIO 2012 / C.R.A.:1.2.BON
(1.2.BON: FONDO MASSIMO E MINO BONTEMPELLI)

Capitolo		Gestione della Competenza 2012									
		Previsioni			Somme Impegnate			Diff. rispetto alle Previsioni			
		Iniziali	Variazioni		Definitive	Pagate	Rimaste da Pagare	Totale Impegni	In Più	In Meno	
1	2	3	4	5	6	7	8	9	10	11	
Codice	Denominazione		in +	In -	(3+4-5)			(7+8)	(9-6)	(6-9)	
1.2.6.01.	Uscite di realizzo entrate										
1.2.6.02.	Oneri vari straordinari										
1.2.6.03.	Altre spese correnti non classificabili										
1.2.6.04.	Spese per liti arbitraggi										
	Totale 1.2.6. - Uscite non classificabili in altre voci										
	Totale 1.2. - Interventi diversi	7.100,00	0,00	0,00	7.100,00	4.277,04	1.666,68	5.943,72		1.156,28	
	Totale generale 1. - Uscite correnti	7.100,00	0,00	0,00	7.100,00	4.277,04	1.666,68	5.943,72		1.156,28	
	2. - Uscite in conto capitale										
	2.1. - Investimenti										
2.1.1.	Acquisizione di beni di uso durevole ed opere immobiliari										
2.1.1.02.	Ricostruzioni ripristini e trasformazione di immobili										
2.1.1.03.	Ricostruzioni ripristini e trasformazione di immobili in corso										
2.1.1.05.	Ricostruzioni ripristini e trasformazione di immobili in corso di terzi										
	Totale 2.1.1. - Acquisizione di beni di uso durevole ed opere immobiliari								0,00	0,00	



ACCADEMIA NAZIONALE DEI LINCEI
RENDICONTO FINANZIARIO GESTIONALE ESERCIZIO 2012 / C.R.A.:1.2.BON
(1.2.BON: FONDO MASSIMO E MINO BONTEMPELLI)

Codice	Capitolo	Gestione della Competenza 2012										
		Previsioni			Somme Impegnate			Diff. rispetto alle Previsioni				
		Iniziali	In +	In -	Definitive (3+4-5)	Pagate	Rimaste da Pagare	Totale Impegni (7+8)	In Più (9-6)	In Meno (6-9)		
1	2	3	4	5	6	7	8	9	10	11		
2.1.2.	Acquisizioni di Immobilizzazioni Tecniche											
2.1.2.01.	Acquisti di impianti											
2.1.2.02.	Ripristini e trasformazioni straordinari di impianti											
	Totale 2.1.2. - Acquisizioni di Immobilizzazioni Tecniche											
2.1.3.	Partecipazioni e acquisto di valori mobiliari											
2.1.3.01.	Partecipazioni azionarie Fondi											
2.1.3.03.	Acquisti di titoli obbligazionari											
2.1.3.05.	Acquisti di altri titoli di credito											
	Totale 2.1.3. - Partecipazioni e acquisto di valori mobiliari											
	Totale 2.1. - Investimenti	0,00	0,00	0,00	0,00	0,00	0,00	0,00	0,00	0,00		
	Totale generale 2. - Uscite in conto capitale	0,00	0,00	0,00	0,00	0,00	0,00	0,00	0,00	0,00		
	4. - Uscite aventi natura di partite di giro											
	4.1. - Uscite aventi natura di partite di giro											
	4.1.1. - Uscite aventi natura di partite di giro											
4.1.1.	Uscite aventi natura di partite di giro	1.500,00			1.500,00	232,56		232,56		1.267,44		
4.1.1.01.	Versamento ritenute erariali											
	Totale 4.1.1. - Uscite aventi natura di partite di giro	1.500,00			1.500,00	232,56		232,56		1.267,44		
	Totale 4.1. - Uscite aventi natura	1.500,00	0,00	0,00	1.500,00	232,56	0,00	232,56	0,00	1.267,44		



ACCADEMIA NAZIONALE DEI LINCEI
RENDICONTO FINANZIARIO GESTIONALE ESERCIZIO 2012 / C.R.A.:1.2.BON
(1.2.BON: FONDO MASSIMO E MINO BONTEMPELLI)

USCITE

Capitolo		Gestione della Competenza 2012												
Codice	Denominazione	Previsioni			Somme Impegnate			Diff. rispetto alle Previsioni						
		Iniziali	Variazioni		Definitive (3+4+5)	Pagate	Rimaste da Pagare	Totale Impegni (7 + 8)	In Più (9 - 6)	In Meno (6 - 9)				
3	In + 4	In - 5	6	7					8	9	10	11		
1	2													
	<i>gli partite di giro</i>													
	Totale generale 4. - Uscite aventi natura di partite di giro	1.500,00	0,00	0,00	1.500,00	232,56	0,00	232,56						1.267,44
	Totale 1.2.BON - FONDO MASSIMO E MINO BONTEMPELLI	8.600,00	0,00	0,00	8.600,00	4.509,60	1.666,68	6.176,28						2.423,72
	Totale 1.2. - Fondo	8.600,00	0,00	0,00	8.600,00	4.509,60	1.666,68	6.176,28						2.423,72
	Totale 1. - Preventivo finanziario	8.600,00	0,00	0,00	8.600,00	4.509,60	1.666,68	6.176,28						2.423,72



ACCADEMIA NAZIONALE DEI LINCEI
RENDICONTO FINANZIARIO GESTIONALE ESERCIZIO 2012 / C.R.A.:1.2.BON
(1.2.BON: FONDO MASSIMO E MINO BONTEMPELLI)

Capitolo		USCITE Gestione della Competenza 2012										
Codice	Denominazione	Iniziali	Previsioni			Somme impegnate			Diff. rispetto alle Previsioni			
			In +	In -	Definitive (3+4-5)	Pagate	Rimaste da Pagare	Totale Impegni (7 + 8)	In Più (9 - 6)	In Meno (6 - 9)		
1	2	3	4	5	6	7	8	9	10	11		
	Riepilogo dei Titoli											
	Riepilogo dei titoli Centro											
	Resp. Amm.va FONDO	7.100,00	0,00	0,00	7.100,00	4.277,04	1.666,68	5.943,72	0,00	1.156,28		
	MASSIMO E MINO	0,00	0,00	0,00	0,00	0,00	0,00	0,00	0,00	0,00		
	BONTEMPELLI	1.500,00	0,00	0,00	1.500,00	232,56	0,00	232,56	0,00	1.267,44		
	Totale delle uscite Centro	8.600,00	0,00	0,00	8.600,00	4.509,60	1.666,68	6.176,28	0,00	2.423,72		
	Resp. Amm.va FONDO											
	MASSIMO E MINO											
	BONTEMPELLI											
	Totale delle Uscite	8.600,00	0,00	0,00	8.600,00	4.509,60	1.666,68	6.176,28		2.423,72		
	Disavanzo Amministrazione											
	Avanzo Finanziario											
	Avanzo di Cassa											
	Totale a Pareggio	8.600,00	0,00	0,00	8.600,00	4.509,60	1.666,68	6.176,28		2.423,72		



ACCADEMIA NAZIONALE DEI LINCEI
 RENDICONTO FINANZIARIO GESTIONALE ESERCIZIO 2012
 (1.2.BON: FONDO MASSIMO E MINO BONTEMPELLI)

ENTRATE

Capitolo	Gestione dei Residui 2012				Gestione di Cassa 2012				Totale dei Residui Attivi al Termine dell'Esercizio 2012 (8 + 14)		
	Residui Attivi al 1° Gennaio 2012	Riscossi	Rimasti da Riscuotere	Totale (13 + 14)	Variazioni	Previsioni	Riscossioni	Diff. rispetto alle Previsioni			
Codice	12	13	14	15	In più (15 - 12)	In meno (12 - 15)	In Più (19 - 18)	In Meno (18 - 19)	20	21	22
1					16	17	18	19	20	21	22
1.3.1.											
1.3.1.01.									0,00	0,00	
1.3.2.											
1.3.2.01.							1.048,00	756,13		291,87	165,14
1.3.2.02.											
1.3.2.03.											
1.3.2.04.							1.048,00	756,13	0,00	291,87	165,14
1.3.3.											
1.3.3.01.											



**ACCADEMIA NAZIONALE DEI LINCEI
RENDICONTO FINANZIARIO GESTIONALE ESERCIZIO 2012
(1.2.BON: FONDO MASSIMO E MINO BONTEMPELLI)**

ENTRATE

Capitolo	Gestione dei Residui 2012						Gestione di Cassa 2012				Totale dei Residui Attivi al Termine dell'Esercizio 2012 (8 + 14)	
	Residui Attivi al 1° Gennaio 2012	Riscossi	Rimasti da Riscuotere	Totale (13 + 14)	Variazioni		Previsioni	Riscossioni	Diff. rispetto alle Previsioni			
Codice	12	13	14	15	In più (15 - 12)	In meno (12 - 15)	18	(7 + 13)	In Più (19 - 18)	In Meno (18 - 19)	21	22
1												
	0,00	0,00	0,00	0,00	0,00	0,00	1.048,00	756,13	0,00	0,00	291,87	165,14
	0,00	0,00	0,00	0,00	0,00	0,00	1.048,00	756,13	0,00	0,00	291,87	165,14
2.1.3.												
2.1.3.01.												
2.1.3.02.												
2.1.3.03.												
2.1.3.05.												
	0,00	0,00	0,00	0,00	0,00	0,00	0,00	0,00	0,00	0,00	0,00	0,00
	0,00	0,00	0,00	0,00	0,00	0,00	0,00	0,00	0,00	0,00	0,00	0,00



ACCADEMIA NAZIONALE DEI LINCEI
RENDICONTO FINANZIARIO GESTIONALE ESERCIZIO 2012
(1.2.BON: FONDO MASSIMO E MINO BONTEMPELLI)

ENTRATE

Capitolo	Gestione dei Residui 2012				Gestione di Cassa 2012				Totale dei Residui Attivi al Termine dell'Esercizio 2012 (8 + 14)		
	Residui Attivi al 1° Gennaio 2012	Riscossi	Rimasti da Riscuotere	Totale (13 + 14)	In più (15 - 12)	Variazioni In meno (12 - 15)	Previsioni	Riscossioni (7 + 13)		In Più (19 - 18)	In Meno (18 - 19)
1	12	13	14	15	16	17	18	19	20	21	22
4.1.1.							1.500,00	232,56		1.267,44	
4.1.1.01.							1.500,00	232,56	0,00	1.267,44	
	0,00	0,00	0,00	0,00	0,00	0,00	1.500,00	232,56	0,00	1.267,44	0,00
	0,00	0,00	0,00	0,00	0,00	0,00	1.500,00	232,56	0,00	1.267,44	0,00
	0,00	0,00	0,00	0,00	0,00	0,00	2.548,00	988,69	0,00	1.559,31	165,14
	0,00	0,00	0,00	0,00	0,00	0,00	2.548,00	988,69	0,00	1.559,31	165,14
	0,00	0,00	0,00	0,00	0,00	0,00	2.548,00	988,69	0,00	1.559,31	165,14



ACCADEMIA NAZIONALE DEI LINCEI
 RENDICONTO FINANZIARIO GESTIONALE ESERCIZIO 2012
 (1.2.BON: FONDO MASSIMO E MINO BONTEMPELLI)

ENTRATE

Capitolo Codice	Gestione dei Residui 2012					Gestione di Cassa 2012				Totale dei Residui Attivi al Termine dell'Esercizio 2012 (8 + 14)	
	Residui Attivi al 1° Gennaio 2012	Riscossi	Rimasti da Riscuotere	Totale (13 + 14)	Variazioni	Previsioni	Riscossioni	Diff. rispetto alle Previsioni	In Più (19 - 18)		In Meno (18 - 19)
1	12	13	14	15	16	17	18	19	20	21	22
					In più (15 - 12)	In meno (12 - 15)		(7 + 13)	(19 - 18)	(18 - 19)	
	0,00	0,00	0,00	0,00	0,00	0,00	1.048,00	756,13	0,00	291,87	165,14
	0,00	0,00	0,00	0,00	0,00	0,00	0,00	0,00	0,00	0,00	0,00
	0,00	0,00	0,00	0,00	0,00	0,00	1.500,00	232,56	0,00	1.267,44	0,00
	0,00	0,00	0,00	0,00	0,00	0,00	2.548,00	988,69	0,00	1.559,31	165,14
	0,00	0,00	0,00	0,00	0,00	0,00	2.548,00	988,69	0,00	1.559,31	165,14
	0,00	0,00	0,00	0,00	0,00	0,00	6.052,00	988,69	0,00	7.611,31	165,14



**ACCADEMIA NAZIONALE DEI LINCEI
RENDICONTO FINANZIARIO GESTIONALE ESERCIZIO 2012
(1.2.BON: FONDO MASSIMO E MINO BONTEMPELLI)**

USCITE

Capitolo	Gestione dei Residui 2012				Gestione di Cassa 2012				Totale dei Residui Passivi al Termine dell'Esercizio 2012 (8 + 14)				
	Residui Passivi al 1° Gennaio 2012	Pagati	Rimasti da Pagare	Totale (13 + 14)	Variazioni		Diff. rispetto alle Previsioni						
Codice	12	13	14	15	In più (15 - 12)	In meno (12 - 15)	Previsioni	Pagamenti (7 + 13)	In Più (19 - 18)	In Meno (18 - 19)	20	21	22
1					16	17	18	19	20	21			22
1.1.3.													
1.1.3.05.													
1.1.3.09.													
1.1.3.10.													
1.1.3.14.													
1.1.3.16.													
1.1.3.19.													
1.1.3.21.													
	0,00	0,00	0,00	0,00	0,00	0,00	0,00	0,00	0,00	0,00	0,00	0,00	0,00



ACCADEMIA NAZIONALE DEI LINCEI
RENDICONTO FINANZIARIO GESTIONALE ESERCIZIO 2012
(1.2.BON: FONDO MASSIMO E MINO BONTEMPELLI)

USCITE

Capitolo	Gestione dei Residui 2012					Gestione di Cassa 2012					Totale dei Residui Passivi al Termine dell'Esercizio 2012 (8 + 14)		
	Residui Passivi al 1° Gennaio 2012	Pagati	Rimasti da Pagare	Totale (13 + 14)	Variazioni	Previsioni	Pagamenti	Diff. rispetto alle Previsioni	In Più (19 - 18)	In Meno (18 - 19)			
Codice	12	13	14	15	In più (15 - 12)	In meno (12 - 16)	16	17	18	19	20	21	22
1													
1.2.1.													
1.2.1.01.													
1.2.1.02.									6.500,00	3.993,72		2.506,28	1.666,68
1.2.1.03.									6.500,00	3.993,72	0,00	2.506,28	1.666,68
1.2.2.													
1.2.2.04.													
1.2.3.													
1.2.3.01.													
1.2.3.02.													
1.2.4.													
1.2.4.01.									600,00	283,32		316,68	
1.2.4.02.									600,00	283,32	0,00	316,68	
1.2.6.													



ACCADEMIA NAZIONALE DEI LINCEI
RENDICONTO FINANZIARIO GESTIONALE ESERCIZIO 2012
(1.2.BON: FONDO MASSIMO E MINO BONTEMPELLI)

USCITE

Capitolo	Gestione dei Residui 2012					Gestione di Cassa 2012					Totale dei Residui Passivi al Termine dell'Esercizio 2012 (8 + 14)
	Residui Passivi al 1° Gennaio 2012	Pagati	Rimasti da Pagare	Totale (13 + 14)	Variazioni	Previsioni	Pagamenti	In Più (19 - 18)	In Meno (18 - 19)	In Più (19 - 18)	
Codice	12	13	14	15	16	17	18	19	20	21	22
1											
1.2.6.01.											
1.2.6.02.											
1.2.6.03.											
1.2.6.04.											
	0,00	0,00	0,00	0,00	0,00	0,00	7.100,00	4.277,04	0,00	2.822,96	1.666,68
	0,00	0,00	0,00	0,00	0,00	0,00	7.100,00	4.277,04	0,00	2.822,96	1.666,68
2.1.1.											
2.1.1.02.											
2.1.1.03.											
2.1.1.05.									0,00		0,00



ACCADEMIA NAZIONALE DEI LINCEI
 RENDICONTO FINANZIARIO GESTIONALE ESERCIZIO 2012
 (1.2.BON: FONDO MASSIMO E MINO BONTEMPELLI)

USCITE

Capitolo Codice	Gestione dei Residui 2012					Gestione di Cassa 2012					Totale dei Residui Passivi al Termine dell'Esercizio 2012 (8 + 14)
	Residui Passivi al 1° Gennaio 2012	Pagati	Rimasti da Pagare	Totale (13 + 14)	Variazioni In più (15 - 12) In meno (12 - 15)	Previsioni	Pagamenti (7 + 13)	Diff. rispetto alle Previsioni In Più (19 - 18) In Meno (18 - 19)			
	12	13	14	15	16	17	18	19	20	21	22
1											
2.1.2.											
2.1.2.01.											
2.1.2.02.									0,00		0,00
2.1.3.											
2.1.3.01.											
2.1.3.03.											
2.1.3.05.									0,00		0,00
	0,00	0,00	0,00	0,00	0,00	0,00	0,00	0,00	0,00	0,00	0,00
	0,00	0,00	0,00	0,00	0,00	0,00	0,00	0,00	0,00	0,00	0,00
4.1.1.											
4.1.1.01.							1.500,00	232,56		1.267,44	
							1.500,00	232,56	0,00	1.267,44	
	0,00	0,00	0,00	0,00	0,00	0,00	1.500,00	232,56	0,00	1.267,44	0,00



ACCADEMIA NAZIONALE DEI LINCEI
RENDICONTO FINANZIARIO GESTIONALE ESERCIZIO 2012
(1.2.BON: FONDO MASSIMO E MINO BONTEMPELLI)

USCITE

Capitolo	Gestione dei Residui 2012					Gestione di Cassa 2012					Totale dei Residui Passivi al Termine dell'Esercizio 2012 (8 + 14)
	Residui Passivi al 1° Gennaio 2012	Pagati	Rimasti da Pagare	Variazioni		Previsioni	Pagamenti	Diff. rispetto alle Previsioni		21	
				In più (15 - 12)	In meno (12 - 15)			In Più (19 - 18)	In Meno (18 - 19)		
12	13	14	15	16	17	18	19	20	21	22	
	0,00	0,00	0,00	0,00	0,00	0,00	232,56	0,00	1.267,44	0,00	
	0,00	0,00	0,00	0,00	0,00	8.600,00	4.509,60	0,00	4.090,40	1.666,68	
	0,00	0,00	0,00	0,00	0,00	8.600,00	4.509,60	0,00	4.090,40	1.666,68	
	0,00	0,00	0,00	0,00	0,00	8.600,00	4.509,60	0,00	4.090,40	1.666,68	



ACCADEMIA NAZIONALE DEI LINCEI
RENDICONTO FINANZIARIO GESTIONALE ESERCIZIO 2012
(1.2.BON: FONDO MASSIMO E MINO BONTEMPELLI)

USCITE

Capitolo	Gestione dei Residui 2012						Gestione di Cassa 2012					Totale dei Residui Passivi al Termine dell'Esercizio 2012 (8 + 14)
	Residui Passivi al 1° Gennaio 2012	Pagati	Rimasti da Pagare	Totale (13 + 14)	Variazioni		Previsioni	Pagamenti (7 + 13)	Diff. rispetto alle Previsioni			
					In più (15 - 12)	In meno (12 - 15)			In Più (19 - 18)	In Meno (18 - 19)		
1	12	13	14	15	16	17	18	19	20	21	22	
	0,00	0,00	0,00	0,00	0,00	0,00	7.100,00	4.277,04	0,00	2.822,96	1.666,68	
	0,00	0,00	0,00	0,00	0,00	0,00	0,00	0,00	0,00	0,00	0,00	
	0,00	0,00	0,00	0,00	0,00	0,00	1.500,00	232,56	0,00	1.267,44	0,00	
	0,00	0,00	0,00	0,00	0,00	0,00	8.600,00	4.509,60	0,00	4.090,40	1.666,68	
	0,00	0,00	0,00	0,00	0,00	0,00	8.600,00	4.509,60	0,00	4.090,40	1.666,68	
	0,00	0,00	0,00	0,00	0,00	0,00	8.600,00	4.509,60	0,00	4.090,40	1.666,68	



ACCADEMIA NAZIONALE DEI LINCEI
RENDICONTO FINANZIARIO GESTIONALE ESERCIZIO 2012 / C.R.A.:1.2.CLA
(1.2.CLA: FONDO COMITATO EDIZIONE CLASSICI GRECI E LATINI)

ENTRATE

Codice	Capitolo	Gestione della Competenza 2012									
		Previsioni			Somme Accertate			Diff. rispetto alle Previsioni			
		Iniziali	In +	In -	Definitive (3+4-5)	Riscosse	Rimaste da Riscuotere	Totale Accertamenti (7 + 8)	In Più (9 - 6)	In Meno (6 - 9)	
1	2	3	4	5	6	7	8	9	10	11	
	<u>1. - Preventivo finanziario</u>										
	<u>1.2. - Fondo</u>										
	<u>1.2.CLA - FONDO COMITATO</u>										
	<u>EDIZIONE CLASSICI GRECI E</u>										
	<u>LATINI</u>										
	<u>1. - Entrate correnti</u>										
	<u>1.2. - Entrate derivanti da trasferimenti correnti</u>										
1.2.4.	Trasferimenti da parte di altri enti del settore pubblico					2.998,19		2.998,19	2.998,19		
1.2.4.02.	Trasferimenti correnti da altre pubbliche amministrazioni					2.998,19		2.998,19	2.998,19	0,00	
	Totale 1.2.4. - Trasferimenti da parte di altri enti del settore pubblico					2.998,19		2.998,19	2.998,19	0,00	
	<u>Totale 1.2. - Entrate derivanti da trasferimenti correnti</u>	0,00	0,00	0,00	0,00	2.998,19	0,00	2.998,19	2.998,19		
	<u>1.3. - Altre entrate</u>										
1.3.1.	Entrate derivanti dalla vendita di beni e dalla prestazione di servizi										
1.3.1.01.	Proventi derivanti dalla vendita di pubblicazioni										
	Totale 1.3.1. - Entrate derivanti dalla vendita di beni e dalla prestazione di servizi								0,00	0,00	
1.3.2.	Redditi e proventi patrimoniali										
1.3.2.01.	Affitti di immobili										



ACCADEMIA NAZIONALE DEI LINCEI
RENDICONTO FINANZIARIO GESTIONALE ESERCIZIO 2012 / C.R.A.:1.2.CLA
(1.2.CLA: FONDO COMITATO EDIZIONE CLASSICI GRECI E LATINI)

ENTRATE

Capitolo		Gestione della Competenza 2012										
Codice	Denominazione	Previsioni			Somme Accertate				Diff. rispetto alle Previsioni			
		Iniziali	In +	In -	Definitive (3+4-5)	Riscosse	Rimaste da Riscuotere	Totale Accertamenti (7+8)	In Più (9-6)	In Meno (6-9)		
1	2	3	4	5	6	7	8	9	10	11		
1.3.2.02.	Interessi e premi titoli											
1.3.2.03.	Dividendi ed altri proventi su titoli azionari ed altre partecipazioni											
1.3.2.04.	Interessi attivi su conti correnti e prestiti al personale	785,00			785,00	553,66	119,32	672,98		112,02		
1.3.3.	Totale 1.3.2. - Redditi e proventi patrimoniali	785,00			785,00	553,66	119,32	672,98	0,00	112,02		
1.3.3.01.	Poste correttive e compensative di uscite correnti											
	Recuperi e rimborsi diversi											
	Totale 1.3.3. - Poste correttive e compensative di uscite correnti											
	Totale 1.3. - Altre entrate	785,00	0,00	0,00	785,00	553,66	119,32	672,98		112,02		
	Totale generale 1. - Entrate correnti	785,00	0,00	0,00	785,00	3.551,85	119,32	3.671,17	2.886,17			
	2. - Entrate in conto capitale											
2.1.3.	<i>2.1. - Entrate per alienazione di beni patrimoniali e riscossione di crediti</i>											
2.1.3.01.	Realizzo di valori mobiliari											
2.1.3.02.	Cessioni di partecipazioni azionarie											
2.1.3.03.	Cessioni di conferimenti e quote in altri enti											
	Realizzi titoli emessi o garantiti dallo Stato ed assimilati											



ACCADEMIA NAZIONALE DEI LINCEI
RENDICONTO FINANZIARIO GESTIONALE ESERCIZIO 2012 / C.R.A.:1.2.CLA
(1.2.CLA: FONDO COMITATO EDIZIONE CLASSICI GRECI E LATINI)

ENTRATE

Codice	Capitolo	Denominazione	Gestione della Competenza 2012										
			Previsioni			Somme Accertate			Diff. rispetto alle Previsioni				
			Variazioni	Definitive	Riscosse	Rimaste da Riscuotere	Totale Accertamenti	In Più	In Meno				
3	4	5	6	7	8	9	10	11					
1	2												
2.1.3.05.		Riscossioni di altri filii di credito											
		Totale 2.1.3. - Realizzo di valori mobiliari											0,00
		<i>Totale 2.1. - Entrate per alienazione di beni patrimoniali e riscossione di crediti</i>	0,00	0,00	0,00	0,00	0,00	0,00	0,00	0,00	0,00	0,00	0,00
		Totale generale 2. - Entrate in conto capitale	0,00	0,00	0,00	0,00	0,00	0,00	0,00	0,00	0,00	0,00	0,00
4.1.1.		4. - Entrate aventi natura di partite di giro											
		<i>4.1. - Entrate aventi natura di partite di giro</i>											
		Entrate aventi natura di partite di giro	2.500,00			2.500,00		1.273,70		1.273,70			1.226,30
4.1.1.01.		Versamento ritenute erariali	500,00			500,00		200,62		200,62			299,38
4.1.1.02.		Versamento ritenute previdenziali	3.000,00			3.000,00		1.474,32		1.474,32			1.525,68
		Totale 4.1. - Entrate aventi natura di partite di giro	3.000,00	0,00	0,00	3.000,00		1.474,32	0,00	1.474,32			1.525,68
		<i>Totale generale 4. - Entrate aventi natura di partite di giro</i>	3.000,00	0,00	0,00	3.000,00		1.474,32	0,00	1.474,32			1.525,68
		Totale 1.2.CLA - FONDO COMITATO EDIZIONE CLASSICI GRECI E LATINI	3.785,00	0,00	0,00	3.785,00		5.026,17	119,32	5.145,49		1.360,49	
		Totale 1.2. - Fondo	3.785,00	0,00	0,00	3.785,00		5.026,17	119,32	5.145,49		1.360,49	



ACCADEMIA NAZIONALE DEI LINCEI
RENDICONTO FINANZIARIO GESTIONALE ESERCIZIO 2012 / C.R.A.:1.2.CLA
(1.2.CLA: FONDO COMITATO EDIZIONE CLASSICI GRECI E LATINI)

ENTRATE

Capitolo		Gestione della Competenza 2012										
Codice	Denominazione	Previsioni			Somme Accertate			Diff. rispetto alle Previsioni				
		Iniziali	Variazioni	Definitive	Riscosse	Rimaste da Riscuotere	Totale Accertamenti	In Più	In Meno			
1	2	3	In + 4	In - 5	(3+4-5) 6	7	8	9	(9 - 6) 10	(6 - 9) 11		
	Totale 1. - Preventivo finanziario	3.785,00	0,00	0,00	3.785,00	5.026,17	119,32	5.145,49	1.360,49			



ACCADEMIA NAZIONALE DEI LINCEI
RENDICONTO FINANZIARIO GESTIONALE ESERCIZIO 2012 / C.R.A.:1.2.CLA
(1.2.CLA: FONDO COMITATO EDIZIONE CLASSICI GRECI E LATINI)

Codice	Capitolo	Denominazione	Gestione della Competenza 2012																			
			Previsioni			Somme Accertate				Diff. rispetto alle Previsioni												
			iniziali	Variazioni		Definitive (3+4-5)	Riscosse	Rimaste da Riscuotere	Totale Accertamenti (7+8)	In Più		In Meno										
3	In +	In -	5	6	7					8	9	10	11									
1	2																					
		Riepilogo dei Titoli																				
		Riepilogo dei titoli Centro	785,00	0,00	0,00	785,00	3.551,85	119,32	3.671,17	2.886,17	0,00	3.671,17	2.886,17	0,00								
		Resp. Amm.va FONDO	0,00	0,00	0,00	0,00	0,00	0,00	0,00	0,00	0,00	0,00	0,00	0,00								
		COMITATO EDIZIONE	3.000,00	0,00	0,00	3.000,00	1.474,32	0,00	1.474,32	0,00	0,00	1.474,32	0,00	1.474,32								
		CLASSICI GRECI E LATINI	3.785,00	0,00	0,00	3.785,00	5.026,17	119,32	5.145,49	1.360,49	0,00	5.145,49	1.360,49	0,00								
		Totale delle entrate Centro																				
		Resp. Amm.va FONDO																				
		COMITATO EDIZIONE																				
		CLASSICI GRECI E LATINI																				
		Totale delle Entrate	3.785,00	0,00	0,00	3.785,00	5.026,17	119,32	5.145,49	1.360,49	0,00	5.145,49	1.360,49	0,00								
		Avanzo Ammin. Applicato	10.055,00			10.055,00																10.055,00
		Disavanzo Finanziario																				
		Disavanzo di Cassa					169,03															
		Totale a Pareggio	13.840,00	0,00	0,00	13.840,00	5.195,20	119,32	10.293,02	3.546,98	0,00	10.293,02	3.546,98	0,00								



ACCADEMIA NAZIONALE DEI LINCEI
RENDICONTO FINANZIARIO GESTIONALE ESERCIZIO 2012 / C.R.A.:1.2.CLA
(1.2.CLA: FONDO COMITATO EDIZIONE CLASSICI GRECI E LATINI)

USCITE

Capitolo		Gestione della Competenza 2012									
Codice	Denominazione	Iniziali	Previsioni		Definitive (3+4-5)	Somme impegnate			Diff. rispetto alle Previsioni		
			In +	In -		Pagate	Rimaste da Pagare	Totale Impegni (7 + 8)	In Più (9 - 6)	In Meno (6 - 9)	
1	2	3	4	5	6	7	8	9	10	11	
	1. - Preventivo finanziario										
	1.2. - Fondo										
	1.2.CLA - FONDO COMITATO EDIZIONE CLASSICI GRECI E LATINI										
	1. - Uscite correnti										
	1.1. - Spese di funzionamento										
1.1.3.	Uscite per l'acquisto di beni di consumo e di servizi										
1.1.3.05.	Uscite per il funzionamento di commissioni, comitati, ecc.	5.000,00			5.000,00	3.472,00		3.472,00		1.528,00	
1.1.3.09.	Manutenzione ordinaria degli impianti relativi agli immobili										
1.1.3.10.	Spese per utenze telefoniche										
1.1.3.14.	Spese per l'energia elettrica , gas, riscaldamento ed acqua										
1.1.3.16.	Oneri e compensi per speciali incarichi										
1.1.3.19.	Premi di assicurazione										
1.1.3.21.	Rimborsi ai soci ed a terzi per partecipazione all'attività accademica										
	Totale 1.1.3. - Uscite per l'acquisto di beni di consumo e di servizi	5.000,00			5.000,00	3.472,00		3.472,00	0,00	1.528,00	



ACCADEMIA NAZIONALE DEI LINCEI
RENDICONTO FINANZIARIO GESTIONALE ESERCIZIO 2012 / C.R.A.:1.2.CLA
(1.2.CLA: FONDO COMITATO EDIZIONE CLASSICI GRECI E LATINI)

Capitolo		Gestione della Competenza 2012									
		Previsioni			Somme Impegnate			Diff. rispetto alle Previsioni			
		Iniziali	Variazioni		Pagate	Rimaste da Pagare	Totale Impegni (7+8)	In Più (9-6)	In Meno (6-9)		
3	4	5	6	7	8	9	10	11			
1	2	5.000,00	0,00	0,00	5.000,00	3.472,00	0,00	3.472,00	10	11	1.528,00
	<i>Totale 1.1. - Spese di funzionamento</i>										
	<i>1.2. - Interventi diversi</i>										
1.2.1.	Uscite per prestazioni istituzionali										
1.2.1.01.	Organizzazione manifestazioni e convegni										
1.2.1.02.	Borse di studio										
1.2.1.03.	Uscite istituzionali per il conferimento di premi				5.500,00			5.083,20			416,80
1.2.1.04.	Spese per attività editoriale	5.500,00			5.500,00			5.083,20	0,00		416,80
	<i>Totale 1.2.1. - Uscite per prestazioni istituzionali</i>	5.500,00			5.500,00			5.083,20	0,00		416,80
1.2.2.	Trasferimenti passivi										
1.2.2.04.	Trasferimenti correnti ad altre Pubbliche Amministrazioni										
	<i>Totale 1.2.2. - Trasferimenti passivi</i>										
1.2.3.	Oneri Finanziari										
1.2.3.01.	Interessi passivi										
1.2.3.02.	Uscite e commissioni bancarie										
	<i>Totale 1.2.3. - Oneri Finanziari</i>										
1.2.4.	Oneri Tributari										
1.2.4.01.	Imposta regionale sulle attività produttive (IRAP)	340,00			340,00			263,50			76,50



ACCADEMIA NAZIONALE DEI LINCEI
RENDICONTO FINANZIARIO GESTIONALE ESERCIZIO 2012 / C.R.A.:1.2.CLA
(1.2.CLA: FONDO COMITATO EDIZIONE CLASSICI GRECI E LATINI)

USCITE

Codice	Denominazione	Previsioni				Somme Impegnate			Diff. rispetto alle Previsioni	
		Iniziali	Variazioni		Definitive (3+4-5)	Pagate	Rimaste da Pagare	Totale Impegni (7 + 8)	In Più (9 - 6)	In Meno (6 - 9)
			In +	In -						
1	2	3	4	5	6	7	8	9	10	11
1.2.4.02.	Altri tributi									
	Totale 1.2.4. - Oneri Tributari	340,00			340,00	263,50		263,50	0,00	76,50
1.2.6.	Uscite non classificabili in altre voci									
1.2.6.01.	Uscite di realizzo entrate									
1.2.6.02.	Oneri vari straordinari									
1.2.6.03.	Altre spese correnti non classificabili									
1.2.6.04.	Spese per liti arbitraggi									
	Totale 1.2.6. - Uscite non classificabili in altre voci								0,00	0,00
	Totale 1.2. - Interventi diversi	5.840,00	0,00	0,00	5.840,00	263,50	5.083,20	5.346,70		493,30
	Totale generale 1. - Uscite correnti	10.840,00	0,00	0,00	10.840,00	3.735,50	5.083,20	8.818,70		2.021,30
	2. - Uscite in conto capitale									
	2.1. - Investimenti									
2.1.1.	Acquisizione di beni di uso durevole ed opere immobiliari									
2.1.1.02.	Ricostruzioni ripristini e trasformazione di immobili									
2.1.1.03.	Ricostruzioni ripristini e trasformazione di immobili in corso									



ACCADEMIA NAZIONALE DEI LINCEI
RENDICONTO FINANZIARIO GESTIONALE ESERCIZIO 2012 / C.R.A.:1.2.CLA
(1.2.CLA: FONDO COMITATO EDIZIONE CLASSICI GRECI E LATINI)

USCITE

Capitolo		Gestione della Competenza 2012									
Codice	Denominazione	Iniziali	Previsioni			Somme Impegnate			Diff. rispetto alle Previsioni		
			In+	In -	Definitive (3+4-5)	Pagate	Rimaste da Pagare	Totale impegni (7+8)	In Più (9-6)	In Meno (6-9)	
1	2	3	4	5	6	7	8	9	10	11	
2.1.1.05.	Ricostruzioni ripristini e trasformazione di immobili in corso di terzi. Totale 2.1.1. - Acquisizione di beni di uso durevole ed opere immobiliari										
2.1.2.	Acquisizioni di Immobilizzazioni Tecniche										
2.1.2.01.	Acquisti di impianti										
2.1.2.02.	Ripristini e trasformazioni straordinari di impianti										
2.1.3.	Totale 2.1.2. - Acquisizioni di Immobilizzazioni Tecniche										
2.1.3.01.	Partecipazioni e acquisto di valori mobiliari										
2.1.3.03.	Partecipazioni azionarie Fondi										
2.1.3.05.	Acquisti di titoli obbligazionari										
	Acquisti di altri titoli di credito										
	Totale 2.1.3. - Partecipazioni e acquisto di valori mobiliari										
	Totale 2.1. - Investimenti	0,00	0,00	0,00	0,00	0,00	0,00	0,00	0,00	0,00	
	Totale generale 2. - Uscite in conto capitale	0,00	0,00	0,00	0,00	0,00	0,00	0,00	0,00	0,00	
	4. - Uscite aventi natura di partite di giro										
	4.1. - Uscite aventi natura di partite di giro										
4.1.1.	Uscite aventi natura di partite di										



**ACCADEMIA NAZIONALE DEI LINCEI
RENDICONTO FINANZIARIO GESTIONALE ESERCIZIO 2012 / C.R.A.: 1.2.CLA
(1.2.CLA: FONDO COMITATO EDIZIONE CLASSICI GRECI E LATINI)**

USCITE

Capitolo		Gestione della Competenza 2012										
Codice	Denominazione	Previsioni			Somme Impegnate			Diff. rispetto alle Previsioni				
		Iniziali	Variazioni		Definitive (3+4+5)	Pagate	Rimaste da Pagare	Totale Impegni (7 + 8)	In Più (9 - 6)	In Meno (6 - 9)		
1	2	3	4	5	6	7	8	9	10	11		
	giro											
4.1.1.01.	Versamento ritenute erariali	2.500,00			2.500,00	1.273,70		1.273,70		1.226,30		
4.1.1.02.	Versamento ritenute previdenziali	500,00			500,00	186,00	14,62	200,62		299,38		
	Totale 4.1.1. - Uscite aventi natura di partite di giro	3.000,00			3.000,00	1.459,70	14,62	1.474,32	0,00	1.525,68		
	<i>Totale 4.1. - Uscite aventi natura di partite di giro</i>	3.000,00	0,00	0,00	3.000,00	1.459,70	14,62	1.474,32		1.525,68		
	<i>Totale generale 4. - Uscite aventi natura di partite di giro</i>	3.000,00	0,00	0,00	3.000,00	1.459,70	14,62	1.474,32		1.525,68		
	Totale 1.2.CLA - FONDO COMITATO EDIZIONE CLASSICI GRECI E LATINI	13.840,00	0,00	0,00	13.840,00	5.195,20	5.097,82	10.293,02		3.546,98		
	Totale 1.2. - Fondo	13.840,00	0,00	0,00	13.840,00	5.195,20	5.097,82	10.293,02		3.546,98		
	Totale 1. - Preventivo finanziario	13.840,00	0,00	0,00	13.840,00	5.195,20	5.097,82	10.293,02		3.546,98		



**ACCADÉMIA NAZIONALE DEI LINCEI
RENDICONTO FINANZIARIO GESTIONALE ESERCIZIO 2012 / C.R.A.:1.2.CLA
(1.2.CLA: FONDO COMITATO EDIZIONE CLASSICI GRECI E LATINI)**

USCITE

Capitolo		Gestione della Competenza 2012										
Codice	Denominazione	Iniziali	Previsioni			Somme Impegnate			Diff. rispetto alle Previsioni			
			In +	In -	In -	Definitive (3+4-5)	Pagate	Rimaste da Pagare	Totale Impegni (7+8)	In Più (9-6)	In Meno (6-9)	
1	2	3	4	5	6	7	8	9	10	11		
	Riepilogo dei Titoli											
	Riepilogo dei titoli Centro											
	Resp. Amm.va FONDO	10.840,00	0,00	0,00	10.840,00	3.735,60	5.083,20	8.818,70	0,00	2.021,30		
	COMITATO EDIZIONE	0,00	0,00	0,00	0,00	0,00	0,00	0,00	0,00	0,00		
	CLASSICI GRECI E LATINI	3.000,00	0,00	0,00	3.000,00	1.459,70	14,62	1.474,32	0,00	1.525,68		
	Titolo I											
	Titolo II											
	Titolo IV											
	Totale delle uscite Centro	13.840,00	0,00	0,00	13.840,00	5.195,20	5.097,82	10.293,02	0,00	3.546,98		
	Resp. Amm.va FONDO											
	COMITATO EDIZIONE											
	CLASSICI GRECI E LATINI											
	Totale delle Uscite	13.840,00	0,00	0,00	13.840,00	5.195,20	5.097,82	10.293,02		3.546,98		
	Disavanzo Amministrazione											
	Avanzo Finanziario											
	Avanzo di Cassa											
	Totale a Paraggio	13.840,00	0,00	0,00	13.840,00	5.195,20	5.097,82	10.293,02		3.546,98		



ACCADEMIA NAZIONALE DEI LINCEI
 RENDICONTO FINANZIARIO GESTIONALE ESERCIZIO 2012
 (1.2.CLA: FONDO COMITATO EDIZIONE CLASSICI GRECI E LATINI)

ENTRATE

Capitolo Codice	Gestione dei Residui 2012				Gestione di Cassa 2012					Totale dei Residui Attivi al Termine dell'Esercizio 2012 (8 + 14)	
	Residui Attivi al 1° Gennaio 2012	Riscossi	Rimasti da Riscuotere	Totale (13 + 14)	Variazioni		Previsioni	Riscossioni	Diff. rispetto alle Previsioni		
	12	13	14	15	In più (15 - 12)	In meno (12 - 15)	18	(7 + 13)	In Più (19 - 18)	In Meno (18 - 19)	22
1											
1.2.4.											
1.2.4.02.											
	0,00	0,00	0,00	0,00	0,00	0,00	0,00	2.998,19	2.998,19	0,00	0,00
1.3.1.											
1.3.1.01.	673,59		673,59	673,59			673,59			673,59	673,59
1.3.2.											
1.3.2.01.	673,59		673,59	673,59			673,59		0,00	673,59	673,59



ACCADEMIA NAZIONALE DEI LINCEI
 RENDICONTO FINANZIARIO GESTIONALE ESERCIZIO 2012
 (1.2.CLA: FONDO COMITATO EDIZIONE CLASSICI GRECI E LATINI)

ENTRATE

Capitolo	Gestione dei Residui 2012				Gestione di Cassa 2012				Totale dei Residui Attivi al Termine dell'Esercizio 2012 (8 + 14)				
	Residui Attivi al 1° Gennaio 2012	Riscossi	Rimasti da Riscuotere	Totale (13 + 14)	In più (15 - 12)	In meno (12 - 15)	Previsioni	Riscossioni (7 + 13)		Diff. rispetto alle Previsioni			
Codice	12	13	14	15	16	17	18	19	In Più (19 - 18)	In Meno (18 - 19)	20	21	22
1													
1.3.2.02.													
1.3.2.03.							785,00	553,66		231,34			119,32
1.3.2.04.							785,00	553,66	0,00	231,34			119,32
1.3.3.													
1.3.3.01.													
	673,59	0,00	673,59	673,59	0,00	0,00	1.458,59	553,66	0,00	904,93			792,91
	673,59	0,00	673,59	673,59	0,00	0,00	1.458,59	3.551,85	2.998,19	904,93			792,91
2.1.3.													
2.1.3.01.													
2.1.3.02.													
2.1.3.03.													



ACCADEMIA NAZIONALE DEI LINCEI
RENDICONTO FINANZIARIO GESTIONALE ESERCIZIO 2012
(1.2.CLA: FONDO COMITATO EDIZIONE CLASSICI GRECI E LATINI)

ENTRATE

Capitolo	Gestione dei Residui 2012				Gestione di Cassa 2012				Totale dei Residui Attivi al Termine dell'Esercizio 2012 (8 + 14)			
	Residui Attivi al 1° Gennaio 2012	Riscossi	Rimasti da Riscuotere	Totale (13 + 14)	Variazioni	Previsioni	Riscossioni	Diff. rispetto alle Previsioni				
Codice	12	13	14	15	In più (15 - 12)	In meno (12 - 15)	(7 + 13)	In Più (19 - 18)	In Meno (18 - 19)	20	21	22
1	12	13	14	15	16	17	18	19	20	21	22	
2.1.3.05.												
	0,00	0,00	0,00	0,00	0,00	0,00	0,00	0,00	0,00	0,00	0,00	0,00
	0,00	0,00	0,00	0,00	0,00	0,00	0,00	0,00	0,00	0,00	0,00	0,00
4.1.1.												
4.1.1.01.							2.500,00	1.273,70			1.226,30	
4.1.1.02.							500,00	200,62			299,38	
							3.000,00	1.474,32	0,00		1.525,68	
	0,00	0,00	0,00	0,00	0,00	0,00	3.000,00	1.474,32	0,00		1.525,68	0,00
	0,00	0,00	0,00	0,00	0,00	0,00	3.000,00	1.474,32	0,00		1.525,68	0,00
	673,59	0,00	673,59	673,59	0,00	0,00	4.458,59	5.026,17	2.998,19		2.430,61	792,91
	673,59	0,00	673,59	673,59	0,00	0,00	4.458,59	5.026,17	2.998,19		2.430,61	792,91



ACCADEMIA NAZIONALE DEI LINCEI
RENDICONTO FINANZIARIO GESTIONALE ESERCIZIO 2012
(1.2.CLA: FONDO COMITATO EDIZIONE CLASSICI GRECI E LATINI)

ENTRATE

Capitolo Codice	Gestione dei Residui 2012				Gestione di Cassa 2012				Totale dei Residui Attivi al Termine dell'Esercizio 2012 (8 + 14)	
	Residui Attivi al 1° Gennaio 2012	Riscossi	Rimasti da Riscuotere	Totale (13 + 14)	Variazioni	Previsioni	Riscossioni	Diff. rispetto alle Previsioni		
	12	13	14	15	In più (15 - 12)	In meno (12 - 15)	(7 + 13)	In Più (19 - 18)	In Meno (18 - 19)	22
1	673,59	0,00	14	673,59	16	17	19	20	21	22
					0,00	0,00	5.026,17	2.998,19	2.430,61	792,91



ACCADEMIA NAZIONALE DEI LINCEI
RENDICONTO FINANZIARIO GESTIONALE ESERCIZIO 2012
(1.2.CLA: FONDO COMITATO EDIZIONE CLASSICI GRECI E LATINI)

ENTRATE

Capitolo Codice	Gestione dei Residui 2012					Gestione di Cassa 2012					Totale dei Residui Attivi al Termine dell'Esercizio 2012 (8 + 14)
	Residui Attivi al 1° Gennaio 2012	Riscossi	Rimasti da Riscuotere	Totale (13 + 14)	Variazioni In più (15 - 12)	In meno (12 - 15)	Previsioni	Riscossioni (7 + 13)	Diff. rispetto alle Previsioni In Più (19 - 18)	In Meno (18 - 19)	
1	12	13	14	15	16	17	18	19	20	21	22
	673,59	0,00	673,59	673,59	0,00	0,00	1.458,59	3.551,85	2.093,26	0,00	792,91
	0,00	0,00	0,00	0,00	0,00	0,00	0,00	0,00	0,00	0,00	0,00
	0,00	0,00	0,00	0,00	0,00	0,00	3.000,00	1.474,32	0,00	1.525,68	0,00
	673,59	0,00	673,59	673,59	0,00	0,00	4.458,59	5.026,17	2.093,26	1.525,68	792,91
	673,59	0,00	673,59	673,59	0,00	0,00	4.458,59	5.026,17	2.093,26	1.525,68	792,91
							9.425,32			9.425,32	
	673,59	0,00	673,59	673,59	0,00	0,00	13.883,91	5.026,17	0,00	8.857,74	792,91



ACCADEMIA NAZIONALE DEI LINCEI
 RENDICONTO FINANZIARIO GESTIONALE ESERCIZIO 2012
 (1.2.CLA: FONDO COMITATO EDIZIONE CLASSICI GRECI E LATINI)

USCITE

Capitolo	Gestione dei Residui 2012				Gestione di Cassa 2012				Totale dei Residui Passivi al Termine dell'Esercizio 2012 (8 + 14)		
	Residui Passivi al 1° Gennaio 2012	Pagati	Rimasti da Pagare	Totale (13 + 14)	In più (15 - 12)	In meno (12 - 15)	Previsioni	Pagamenti (7 + 13)		Diff. rispetto alle Previsioni In Più (19 - 18)	In Meno (18 - 19)
Codice	12	13	14	15	16	17	18	19	20	21	22
1											
1.1.3.											
1.1.3.05.	29,24	29,24		29,24			5.029,24	3.501,24		1.528,00	
1.1.3.09.											
1.1.3.10.											
1.1.3.14.											
1.1.3.16.											
1.1.3.19.											
1.1.3.21.	29,24	29,24		29,24			5.029,24	3.501,24	0,00	1.528,00	



**ACCADEMIA NAZIONALE DEI LINCEI
RENDICONTO FINANZIARIO GESTIONALE ESERCIZIO 2012
(1.2.CLA: FONDO COMITATO EDIZIONE CLASSICI GRECI E LATINI)**

USCITE

Capitolo	Gestione dei Residui 2012				Gestione di Cassa 2012				Totale dei Residui Passivi al Termine dell'Esercizio 2012 (8 + 14)		
	Residui Passivi al 1° Gennaio 2012	Pagati	Rimasti da Pagare	Totale (13 + 14)	In più (15 - 12)	In meno (12 - 15)	Previsioni	Pagamenti (7 + 13)		In Più (19 - 18)	In Meno (18 - 19)
1	12	13	14	15	16	17	18	19	20	21	22
	29,24	29,24	0,00	29,24	0,00	0,00	5.029,24	3.501,24	0,00	1.528,00	0,00
1.2.1.											
1.2.1.01.											
1.2.1.02.											
1.2.1.03.											
1.2.1.04.							5.500,00				5.083,20
1.2.2.							5.500,00				5.083,20
1.2.2.04.							5.500,00		0,00		5.083,20
1.2.3.											
1.2.3.01.											
1.2.3.02.									0,00		0,00
1.2.4.											
1.2.4.01.							340,00	263,50			76,50



ACCADEMIA NAZIONALE DEI LINCEI
 RENDICONTO FINANZIARIO GESTIONALE ESERCIZIO 2012
 (1.2.CLA: FONDO COMITATO EDIZIONE CLASSICI GRECI E LATINI)

USCITE

Capitolo	Gestione dei Residui 2012				Gestione di Cassa 2012				Totale dei Residui Passivi al Termine dell'Esercizio 2012 (8 + 14)			
	Residui Passivi al 1° Gennaio 2012	Pagati	Rimasti da Pagare	Totale (13 + 14)	Variazioni		Previsioni	Pagamenti		Diff. rispetto alle Previsioni		
Codice	12	13	14	15	In più (15 - 12)	In meno (12 - 15)	18	(7 + 13)	In Più (19 - 18)	In Meno (18 - 19)	21	22
1												
1.2.4.02.												
1.2.6.												
1.2.6.01.												
1.2.6.02.												
1.2.6.03.												
1.2.6.04.												
	0,00	0,00	0,00	0,00	0,00	0,00	0,00	0,00	0,00	0,00	0,00	0,00
	29,24	29,24	0,00	29,24	0,00	0,00	10.869,24	3.764,74	0,00	0,00	7.104,50	5.083,20
2.1.1.												
2.1.1.02.												
2.1.1.03.												



**ACCADEMIA NAZIONALE DEI LINCEI
RENDICONTO FINANZIARIO GESTIONALE ESERCIZIO 2012
(1.2.CLA: FONDO COMITATO EDIZIONE CLASSICI GRECI E LATINI)**

USCITE

Capitolo Codice	Gestione dei Residui 2012						Gestione di Cassa 2012				Totale dei Residui Passivi al Termine dell'Esercizio 2012 (8 + 14)
	Residui Passivi al 1° Gennaio 2012	Pagati	Rimasti da Pagare	Totale (13 + 14)	Variazioni		Previsioni	Pagamenti	Diff. rispetto alle Previsioni		
1	12	13	14	15	16	17	18	19	20	21	22
					In più (15 - 12)	In meno (12 - 15)		(7 + 13)	In Più (19 - 18)	In Meno (18 - 19)	
2.1.1.05.											
2.1.2.									0,00	0,00	
2.1.2.01.											
2.1.2.02.									0,00	0,00	
2.1.3.											
2.1.3.01.											
2.1.3.03.											
2.1.3.05.									0,00	0,00	
	0,00	0,00	0,00	0,00	0,00	0,00	0,00	0,00	0,00	0,00	0,00
	0,00	0,00	0,00	0,00	0,00	0,00	0,00	0,00	0,00	0,00	0,00
4.1.1.											



ACCADEMIA NAZIONALE DEI LINCEI
RENDICONTO FINANZIARIO GESTIONALE ESERCIZIO 2012
(1.2.CLA: FONDO COMITATO EDIZIONE CLASSICI GRECI E LATINI)

USCITE

Capitolo Codice	Gestione dei Residui 2012					Gestione di Cassa 2012					Totale dei Residui Passivi al Termine dell'Esercizio 2012 (8 + 14)
	Residui Passivi al 1° Gennaio 2012	Pagati	Rimasti da Pagare	Totale (13 + 14)	Variazioni		Previsioni	Pagamenti (7 + 13)	Diff. rispetto alle Previsioni		
					In più (15 - 12)	In meno (12 - 15)			In Più (19 - 18)	In Meno (18 - 19)	
12	13	14	15	16	17	18	19	20	21	22	
1											
4.1.1.01.											
4.1.1.02.	14,67	14,62		14,62	0,05	514,67	200,62		314,05		14,62
	14,67	14,62		14,62	0,05	3.014,67	1.474,32	0,00	1.540,35		14,62
	14,67	14,62	0,00	14,62	0,05	3.014,67	1.474,32	0,00	1.540,35		14,62
	14,67	14,62	0,00	14,62	0,05	3.014,67	1.474,32	0,00	1.540,35		14,62
	43,91	43,86	0,00	43,86	0,05	13.883,91	5.239,06	0,00	8.644,85		5.097,82
	43,91	43,86	0,00	43,86	0,05	13.883,91	5.239,06	0,00	8.644,85		5.097,82
	43,91	43,86	0,00	43,86	0,05	13.883,91	5.239,06	0,00	8.644,85		5.097,82



ACCADEMIA NAZIONALE DEI LINCEI
 RENDICONTO FINANZIARIO GESTIONALE ESERCIZIO 2012
 (1.2.CLA: FONDO COMITATO EDIZIONE CLASSICI GRECI E LATINI)

USCITE

Capitolo Codice	Gestione dei Residui 2012					Gestione di Cassa 2012					Totale dei Residui Passivi al Termine dell'Esercizio 2012 (8 + 14)
	Residui Passivi al 1° Gennaio 2012	Pagati	Rimasti da Pagare	Totale (13 + 14)	Variazioni		Previsioni	Pagamenti (7 + 13)	Diff. rispetto alle Previsioni		
					In più (15 - 12)	In meno (12 - 15)			In Più (19 - 18)	In Meno (18 - 19)	
12	13	14	15	16	17	18	19	20	21	22	
	29,24	29,24	0,00	29,24	0,00	0,00	10.869,24	3.764,74	0,00	7.104,50	5.083,20
	0,00	0,00	0,00	0,00	0,00	0,00	0,00	0,00	0,00	0,00	0,00
	14,67	14,62	0,00	14,62	0,00	0,05	3.074,67	1.474,32	0,00	1.540,35	14,62
	43,91	43,86	0,00	43,86	0,00	0,05	13.883,91	5.239,06	0,00	8.644,85	5.097,82
	43,91	43,86	0,00	43,86	0,00	0,05	13.883,91	5.239,06	0,00	8.644,85	5.097,82
	43,91	43,86	0,00	43,86	0,00	0,05	13.883,91	5.239,06	0,00	8.644,85	5.097,82



ACCADEMIA NAZIONALE DEI LINCEI
RENDICONTO FINANZIARIO GESTIONALE ESERCIZIO 2012 / C.R.A.:1.2.DEF
(1.2.DEF: FONDO BRUNO DE FINETTI)

Codice	Capitolo Denominazione	ENTRATE Gestione della Competenza 2012									
		Previsioni		Somme Accertate			Diff. rispetto alle Previsioni				
		Iniziali	Variazioni	Riscosse	Rimaste da Riscuotere	Totale Accertamenti (7+8)	In Più (9-6)	In Meno (6-9)			
1	2	3	In + 4	In - 5	6 (3+4-5)	7	8	9	10	11	
	<u>1. - Preventivo finanziario</u>										
	1.2. - Fondo										
	<u>1.2.DEF - FONDO BRUNO DE FINETTI</u>										
	<u>1. - Entrate correnti</u>										
	<u>1.3. - Altre entrate</u>										
1.3.1.	Entrate derivanti dalla vendita di beni e dalla prestazione di servizi										
1.3.1.01.	Proventi derivanti dalla vendita di pubblicazioni										
	Totale 1.3.1. - Entrate derivanti dalla vendita di beni e dalla prestazione di servizi								0,00		0,00
1.3.2.	Redditi e proventi patrimoniali										
1.3.2.01.	Affitti di immobili										
1.3.2.02.	Interessi e premi titoli										
1.3.2.03.	Dividendi ed altri proventi su titoli azionari ed altre partecipazioni										
1.3.2.04.	Interessi attivi su conti correnti e prestiti al personale							7,59	2,23	9,82	
	Totale 1.3.2. - Redditi e proventi patrimoniali							7,59	2,23	9,82	0,00
1.3.3.	Poste correttive e compensative di uscite correnti										
1.3.3.01.	Recuperi e rimborsi diversi										



ACCADEMIA NAZIONALE DEI LINCEI
RENDICONTO FINANZIARIO GESTIONALE ESERCIZIO 2012 / C.R.A.:1.2.DEF
(1.2.DEF: FONDO BRUNO DE FINETTI)

Capitolo		Gestione della Competenza 2012										
Codice	Denominazione	Previsioni			Somme Accertate				Diff. rispetto alle Previsioni			
		Iniziali	Variazioni		Definitive	Riscosse	Rimaste da Riscuotere	Totale Accertamenti	In Più	In Meno		
1	2	3	4	5	6	7	8	9	10	11		
		In.+	In -	(3+4-5)				(7 + 8)	(9 - 6)	(6 - 9)		
	Totale 1.3.3. - Poste correttive e compensative di uscite correnti								0,00	0,00		
	Totale 1.3. - Altre entrate	0,00	0,00	0,00	0,00	7,59	2,23	9,82	9,82			
	Totale generate 1. - Entrate correnti	0,00	0,00	0,00	0,00	7,59	2,23	9,82	9,82			
	2. - Entrate in conto capitale											
	<i>2.1. - Entrate per alienazione di beni patrimoniali e riscossione di crediti</i>											
2.1.3.	Realizzo di valori mobiliari											
2.1.3.01.	Cessioni di partecipazioni azionarie											
2.1.3.02.	Cessioni di conferimenti e quote in altri enti											
2.1.3.03.	Realizzi titoli emessi o garantiti dallo Stato ed assimilati											
2.1.3.05.	Riscossioni di altri titoli di credito											
	Totale 2.1.3. - Realizzo di valori mobiliari	0,00	0,00	0,00	0,00	0,00	0,00	0,00	0,00	0,00		
	Totale 2.1. - Entrate per alienazione di beni patrimoniali e riscossione di crediti	0,00	0,00	0,00	0,00	0,00	0,00	0,00	0,00			
	Totale generate 2. - Entrate in conto capitale	0,00	0,00	0,00	0,00	0,00	0,00	0,00	0,00			
	Totale 1.2.DEF - FONDO BRUNO DE FINETTI	0,00	0,00	0,00	0,00	7,59	2,23	9,82	9,82			
	Totale 1.2. - Fondo	0,00	0,00	0,00	0,00	7,59	2,23	9,82	9,82			



ACCADEMIA NAZIONALE DEI LINCEI
RENDICONTO FINANZIARIO GESTIONALE ESERCIZIO 2012 / C.R.A.:1.2.DEF
(1.2.DEF: FONDO BRUNO DE FINETTI)

ENTRATE

Codice	Capitolo	Gestione della Competenza 2012									
		Denominazione	Iniziali	Previsioni		Definitive (3+4-5)	Somme Accertate			Diff. rispetto alle Previsioni	
				In +	In -		Riscosse	Rimaste da Riscuotere	Totale Accertamenti (7 + 8)	In Più (9 - 6)	In Meno (6 - 9)
1	2	3	4	5	6	7	8	9	10	11	
	Totale 1.- Previsioni. finanziario	0,00	0,00	0,00	0,00	7,59	2,23	9,82	9,82		



ACCADEMIA NAZIONALE DEI LINCEI
RENDICONTO FINANZIARIO GESTIONALE ESERCIZIO 2012 / C.R.A.:1.2.DEF
(1.2.DEF: FONDO BRUNO DE FINETTI)

Capitolo		Gestione della Competenza 2012										
Codice	Denominazione	Previsioni			Somme Accertate				Diff. rispetto alle Previsioni			
		Iniziali	Variazioni		Definitive (3+4-5)	Riscosse	Rimaste da Riscuotere	Totale Accertamenti (7+8)	In Più (9-6)	In Meno (6-9)		
1	2	3	4	5	6	7	8	9	10	11		
	Riepilogo dei Titoli											
	Riepilogo dei titoli Centro											
	Resp. Amm.va FONDO BRUNO DE FINETTI											
	Titolo I	0,00	0,00	0,00	0,00	7,59	2,23	9,82	9,82	0,00		
	Titolo II	0,00	0,00	0,00	0,00	0,00	0,00	0,00	0,00	0,00		
	Totale delle entrate Centro	0,00	0,00	0,00	0,00	7,59	2,23	9,82	9,82	0,00		
	Resp. Amm.va FONDO BRUNO DE FINETTI											
	Totale delle Entrate	0,00	0,00	0,00	0,00	7,59	2,23	9,82	9,82			
	Avanzo Ammin. Applicato											
	Disavanzo Finanziario											
	Disavanzo di Cassa											
	Totale a Pareggio		0,00	0,00	0,00	7,59	2,23	9,82	9,82			



**ACCADEMIA NAZIONALE DEI LINCEI
RENDICONTO FINANZIARIO GESTIONALE ESERCIZIO 2012 / C.R.A.:1.2.DEF
(1.2.DEF: FONDO BRUNO DE FINETTI)**

Capitolo		Gestione della Competenza 2012									
Codice	Denominazione	Previsioni			Somme impegnate			Diff. rispetto alle Previsioni			
		Iniziali	Variazioni		Definitive (3+4-5)	Pagate	Rimaste da pagare	Totale Impegni (7 + 8)	In Più (9 - 6)	In Meno (6 - 9)	
3	In +	In -	4	5							6
1	2	3	4	5	6	7	8	9	10	11	
	<u>1. - Preventivo finanziario</u>										
	<u>1.2. - Fondo</u>										
	<u>1.2.DEF - FONDO BRUNO DE FINETTI</u>										
	<u>1. - Uscite correnti</u>										
	<u>1.1. - Spese di funzionamento</u>										
1.1.3.	Uscite per l'acquisto di beni di consumo e di servizi										
1.1.3.05.	Uscite per il funzionamento di commissioni, comitati, ecc.										
1.1.3.09.	Manutenzione ordinaria degli impianti relativi agli immobili										
1.1.3.10.	Spese per utenze telefoniche										
1.1.3.14.	Spese per l'energia elettrica, gas, riscaldamento ed acqua										
1.1.3.16.	Onerari e compensi per speciali incarichi										
1.1.3.19.	Premi di assicurazione										
1.1.3.21.	Rimborsi ai soci ed a terzi per partecipazione all'attività accademica										
	Totale 1.1.3. - Uscite per l'acquisto di beni di consumo e di servizi								0,00	0,00	



ACCADEMIA NAZIONALE DEI LINCEI
RENDICONTO FINANZIARIO GESTIONALE ESERCIZIO 2012 / C.R.A.: 1.2.DEF
(1.2.DEF: FONDO BRUNO DE FINETTI)

Capitolo		USCITE Gestione della Competenza 2012									
Codice	Denominazione	Iniziali	Previsioni		Somme Impegnate			Diff. rispetto alle Previsioni			
			In +	In -	Pagate	Rimaste da Pagare	Totale Impegni (7+8)	In Più (9-6)	In Meno (6-9)		
1	2	3	4	5	6	7	8	9	10	11	
	<i>Totale 1.1. - Spese di funzionamento</i>	0,00	0,00	0,00	0,00	0,00	0,00	0,00	0,00		
	<i>1.2. - Interventi diversi</i>										
1.2.1.	Uscite per prestazioni istituzionali										
1.2.1.01.	Organizzazione manifestazioni e convegni										
1.2.1.02.	Borse di studio										
1.2.1.03.	Uscite istituzionali per il conferimento di premi										
	Totale 1.2.1. - Uscite per prestazioni istituzionali									0,00	
1.2.2.	Trasferimenti passivi										
1.2.2.04.	Trasferimenti correnti ad altre Pubbliche Amministrazioni										
	Totale 1.2.2. - Trasferimenti passivi									0,00	
1.2.3.	Oneri Finanziari										
1.2.3.01.	Interessi passivi										
1.2.3.02.	Uscite e commissioni bancarie										
	Totale 1.2.3. - Oneri Finanziari									0,00	
1.2.4.	Oneri Tributari										
1.2.4.01.	Imposta regionale sulle attività produttive (IRAP)										
1.2.4.02.	Altri tributi										



ACCADEMIA NAZIONALE DEI LINCEI
RENDICONTO FINANZIARIO GESTIONALE ESERCIZIO 2012 / C.R.A.:1.2.DEF
(1.2.DEF: FONDO BRUNO DE FINETTI)

USCITE

Codice	Capitolo Denominazione	Gestione della Competenza 2012										
		Previsioni				Somme Impegnate			Diff. rispetto alle Previsioni			
		Iniziali	Variazioni		Definitive	Pagate	Rimaste da Pagare	Totale impegni	In Più	In Meno		
3	In +	In -	4	5	6	7	8	9	10	11		
1	2											
	Totale 1.2.4. - Oneri Tributari											
1.2.6.	Uscite non classificabili in altre voci											
1.2.6.01.	Uscite di realizzo entrate											
1.2.6.02.	Oneri vari straordinari											
1.2.6.03.	Altre spese correnti non classificabili											
1.2.6.04.	Spese per liti arbitraggi											
	Totale 1.2.6. - Uscite non classificabili in altre voci											
	Totale 1.2. - Interventi diversi	0,00	0,00	0,00	0,00	0,00	0,00	0,00	0,00	0,00	0,00	0,00
	Totale generale 1. - Uscite correnti	0,00	0,00	0,00	0,00	0,00	0,00	0,00	0,00	0,00	0,00	0,00
	2. - Uscite in conto capitale											
	<u>2.1. - Investimenti</u>											
2.1.1.	Acquisizione di beni di uso durevole ed opere immobiliari											
2.1.1.02.	Ricostruzioni ripristini e trasformazione di immobili											
2.1.1.03.	Ricostruzioni ripristini e trasformazione di immobili in corso											
2.1.1.05.	Ricostruzioni ripristini e trasformazione di immobili in corso di terzi											



ACCADEMIA NAZIONALE DEI LINCEI
RENDICONTO FINANZIARIO GESTIONALE ESERCIZIO 2012 / C.R.A.:1.2.DEF
(1.2.DEF: FONDO BRUNO DE FINETTI)

USCITE

Codice	Capitolo Denominazione	Previsioni					Somme Impegnate			Diff. rispetto alle Previsioni	
		Iniziali	Variazioni		Definitive (3+4-5)	Pagate	Rimaste da Pagare	Totale Impegni (7 + 8)	In Più (9 - 6)	In Meno (6 - 9)	
			In +	In -							
1	2	3	4	5	6	7	8	9	10	11	
	Totale 2.1.1. - Acquisizione di beni di uso durevole ed opere Immobiliari								0,00	0,00	
2.1.2.	Acquisizioni di Immobilizzazioni Tecniche										
2.1.2.01.	Acquisti di impianti										
2.1.2.02.	Ripristini e trasformazioni straordinari di impianti										
	Totale 2.1.2. - Acquisizioni di Immobilizzazioni Tecniche								0,00	0,00	
2.1.3.	Partecipazioni e acquisto di valori mobiliari										
2.1.3.01.	Partecipazioni azionarie Fondi										
2.1.3.03.	Acquisti di titoli obbligazionari										
2.1.3.05.	Acquisti di altri titoli di credito										
	Totale 2.1.3. - Partecipazioni e acquisto di valori mobiliari								0,00	0,00	
	<u>Totale 2.1. - Investimenti</u>	0,00	0,00	0,00	0,00	0,00	0,00	0,00	0,00	0,00	
	<u>Totale generale 2. - Uscite in conto capitale</u>	0,00	0,00	0,00	0,00	0,00	0,00	0,00	0,00	0,00	
	<u>Totale 1.2.DEF - FONDO BRUNO DE FINETTI</u>	0,00	0,00	0,00	0,00	0,00	0,00	0,00	0,00	0,00	
	<u>Totale 1.2. - Fondo</u>	0,00	0,00	0,00	0,00	0,00	0,00	0,00	0,00	0,00	
	<u>Totale 1. - Preventivo finanziario</u>	0,00	0,00	0,00	0,00	0,00	0,00	0,00	0,00	0,00	



**ACCADEMIA NAZIONALE DEI LINCEI
RENDICONTO FINANZIARIO GESTIONALE ESERCIZIO 2012 / C.R.A.:1.2.DEF
(1.2.DEF: FONDO BRUNO DE FINETTI)**

Capitolo		Gestione della Competenza 2012										
Codice	Denominazione	Previsioni			Somme Impegnate			Diff. rispetto alle Previsioni				
		Iniziali	Variazioni		Definitive (3+4-5)	Pagate	Rimaste da Pagare	Totale impegni (7+8)	In Più (9-6)	In Meno (6-9)		
			In +	In -								
1	2	3	4	5	6	7	8	9	10	11		
	Riepilogo dei Titoli											
	Riepilogo dei titoli Centro											
	Resp. Amm.va FONDO BRUNO DE FINETTI	0,00	0,00	0,00	0,00	0,00	0,00	0,00	0,00	0,00		
	Titolo I	0,00	0,00	0,00	0,00	0,00	0,00	0,00	0,00	0,00		
	Titolo II	0,00	0,00	0,00	0,00	0,00	0,00	0,00	0,00	0,00		
	Totale delle uscite Centro	0,00	0,00	0,00	0,00	0,00	0,00	0,00	0,00	0,00		
	Resp. Amm.va FONDO BRUNO DE FINETTI											
	Totale delle Uscite	0,00	0,00	0,00	0,00	0,00	0,00	0,00	0,00	0,00		
	Disavanzo Amministrazione											
	Avanzo Finanziario							9,82	9,82			
	Avanzo di Cassa					7,59						
	Totale a Pareggio		0,00	0,00		7,59	0,00	9,82	9,82			



ACCADEMIA NAZIONALE DEI LINCEI
 RENDICONTO FINANZIARIO GESTIONALE ESERCIZIO 2012
 (1.2.DEF: FONDO BRUNO DE FINETTI)

ENTRATE

Capitolo	Gestione dei Residui 2012					Gestione di Cassa 2012				Totale dei Residui Attivi al Termine dell'Esercizio 2012 (8 + 14)	
	Residui Attivi al 1° Gennaio 2012	Riscossi	Rimasti da Riscuotere	Totale (13 + 14)	Variazioni	Previsioni	Riscossioni	Diff. rispetto alle Previsioni	In Più (19 - 18)		In Meno (18 - 19)
Codice	12	13	14	15	16	17	18	19	20	21	22
1											
1.3.1.											
1.3.1.01.											
1.3.2.											
1.3.2.01.									0,00		0,00
1.3.2.02.											
1.3.2.03.											
1.3.2.04.								7,59	7,59		2,23
1.3.3.											
1.3.3.01.								7,59	7,59		2,23



ACCADEMIA NAZIONALE DEI LINCEI
RENDICONTO FINANZIARIO GESTIONALE ESERCIZIO 2012
(1.2.DEF: FONDO BRUNO DE FINETTI)

ENTRATE

Capitolo Codice	Gestione dei Residui 2012					Gestione di Cassa 2012					Totale dei Residui Attivi al Termine dell'Esercizio 2012 (8 + 14)			
	Residui Attivi al 1° Gennaio 2012	Riscossi	Rimasti da Riscuotere	Totale (13 + 14)	Variazioni In più (15 - 12)	In meno (12 - 15)	Previsioni	Riscossioni (7 + 13)	Diff. rispetto alle In Più (19 - 18)	In Meno (18 - 19)		20	21	22
1	12	13	14	15	16	17	18	19	20	21	22			
	0,00	0,00	0,00	0,00	0,00	0,00	0,00	0,00	0,00	0,00	0,00	0,00	0,00	2,23
	0,00	0,00	0,00	0,00	0,00	0,00	0,00	0,00	0,00	0,00	0,00	0,00	0,00	2,23
2.1.3.														
2.1.3.01.														
2.1.3.02.														
2.1.3.03.														
2.1.3.05.														
	0,00	0,00	0,00	0,00	0,00	0,00	0,00	0,00	0,00	0,00	0,00	0,00	0,00	0,00
	0,00	0,00	0,00	0,00	0,00	0,00	0,00	0,00	0,00	0,00	0,00	0,00	0,00	0,00
	0,00	0,00	0,00	0,00	0,00	0,00	0,00	0,00	0,00	0,00	0,00	0,00	0,00	2,23
	0,00	0,00	0,00	0,00	0,00	0,00	0,00	0,00	0,00	0,00	0,00	0,00	0,00	2,23



ACCADEMIA NAZIONALE DEI LINCEI
RENDICONTO FINANZIARIO GESTIONALE ESERCIZIO 2012
(1.2.DEF: FONDO BRUNO DE FINETTI)

ENTRATE

Capitolo Codice	Gestione dei Residui 2012				Gestione di Cassa 2012				Totale dei Residui Attivi al Termine dell'Esercizio 2012 (8 + 14)		
	Residui Attivi al 1° Gennaio 2012	Riscossi	Rimasti da Riscuotere	Totale (13 + 14)	Variazioni		Previsioni	Riscossioni		Diff. rispetto alle Previsioni	
	12	13	14	15	In più (15 - 12)	In meno (12 - 15)	18	(7 + 13)	In Più (19 - 18)	In Meno (18 - 19)	22
1	0,00	0,00	0,00	0,00	0,00	0,00	0,00	0,00	0,00	0,00	0,00
									7,59	7,59	22
											2,23



ACCADEMIA NAZIONALE DEI LINCEI
RENDICONTO FINANZIARIO GESTIONALE ESERCIZIO 2012
(1.2.DEF: FONDO BRUNO DE FINETTI)

ENTRATE

Capitolo	Gestione dei Residui 2012				Gestione di Cassa 2012						Totale dei Residui Attivi al Termine dell'Esercizio 2012 (8 + 14)
	Residui Attivi al 1° Gennaio 2012	Riscossi	Rimasti da Riscuotere	Totale (13 + 14)	In più (15 - 12)	In meno (12 - 15)	Previsioni	Riscossioni (7 + 13)	In Più (19 - 18)	In Meno (18 - 19)	
Codice	12	13	14	15	16	17	18	19	20	21	22
1											
	0,00	0,00	0,00	0,00	0,00	0,00	0,00	0,00	7,59	0,00	2,23
	0,00	0,00	0,00	0,00	0,00	0,00	0,00	0,00	0,00	0,00	0,00
	0,00	0,00	0,00	0,00	0,00	0,00	0,00	7,59	7,59	0,00	2,23
	0,00	0,00	0,00	0,00	0,00	0,00	0,00	7,59	7,59		2,23
	0,00	0,00	0,00	0,00	0,00	0,00	0,00	7,59	7,59	0,00	2,23



**ACCADEMIA NAZIONALE DEI LINCEI
RENDICONTO FINANZIARIO GESTIONALE ESERCIZIO 2012
(1.2.DEF: FONDO BRUNO DE FINETTI)**

USCITE

Capitolo	Gestione dei Residui 2012						Gestione di Cassa 2012				Totale dei Residui Passivi al Termine dell'Esercizio 2012 (8 + 14)				
	Residui Passivi al 1° Gennaio 2012	Pagati	Rimasti da Pagare	Totale (13 + 14)	Variazioni		Previsioni	Pagamenti (7 + 13)	Diff. rispetto alle Previsioni:						
Codice	12	13	14	15	In più (15 - 12)	In meno (12 - 15)	16	17	18	19	In Più (19 - 18)	In Meno (18 - 19)	20	21	22
1															
1.1.3.															
1.1.3.05.															
1.1.3.09.															
1.1.3.10.															
1.1.3.14.															
1.1.3.16.															
1.1.3.19.															
1.1.3.21.													0,00		0,00



ACCADEMIA NAZIONALE DEI LINCEI
RENDICONTO FINANZIARIO GESTIONALE ESERCIZIO 2012
(1.2.DEF: FONDO BRUNO DE FINETTI)

USCITE

Capitolo	Gestione dei Residui 2012				Gestione di Cassa 2012				Totale dei Residui Passivi al Termine dell'Esercizio 2012 (8 + 14)		
	Residui Passivi al 1° Gennaio 2012	Pagati	Rimasti da Pagare	Totale (13 + 14)	In più (15 - 12)	In meno (12 - 15)	In Più (19 - 18)	In Meno (18 - 19)			
Codice	12	13	14	15	16	17	18	19	20	21	22
1	0,00	0,00	0,00	0,00	0,00	0,00	0,00	0,00	0,00	0,00	0,00
1.2.1.											
1.2.1.01.											
1.2.1.02.											
1.2.1.03.											
1.2.2.											
1.2.2.04.									0,00		0,00
1.2.3.											
1.2.3.01.									0,00		0,00
1.2.3.02.									0,00		0,00
1.2.4.											
1.2.4.01.									0,00		0,00
1.2.4.02.									0,00		0,00



ACCADEMIA NAZIONALE DEI LINCEI
RENDICONTO FINANZIARIO GESTIONALE ESERCIZIO 2012
(1.2.DEF: FONDO BRUNO DE FINETTI)

USCITE

Capitolo	Gestione dei Residui 2012					Gestione di Cassa 2012					Totale dei Residui Passivi al Termine dell'Esercizio 2012 (8 + 14)		
	Residui Passivi al 1° Gennaio 2012	Pagati	Rimasti da Pagare	Totale (13 + 14)	Variazioni	Previsioni	Pagamenti (7 + 13)	Diff. rispetto alle Previsioni	In Più (19 - 18)	In Meno (18 - 19)			
Codice	12	13	14	15	In più (15 - 12)	In meno (12 - 15)	16	17	18	19	20	21	22
1													
1.2.6.													
1.2.6.01.													
1.2.6.02.													
1.2.6.03.													
1.2.6.04.													
	0,00	0,00	0,00	0,00	0,00	0,00	0,00	0,00	0,00	0,00	0,00	0,00	0,00
	0,00	0,00	0,00	0,00	0,00	0,00	0,00	0,00	0,00	0,00	0,00	0,00	0,00
2.1.1.													
2.1.1.02.													
2.1.1.03.													
2.1.1.05.													



ACCADEMIA NAZIONALE DEI LINCEI
RENDICONTO FINANZIARIO GESTIONALE ESERCIZIO 2012
(1.2.DEF: FONDO BRUNO DE FINETTI)

USCITE

Capitolo Codice	Gestione dei Residui 2012					Gestione di Cassa 2012					Totale dei Residui Passivi al Termine dell'Esercizio 2012 (8 + 14)
	Residui Passivi al 1° Gennaio 2012	Pagati	Rimasti da Pagare	Totale (13 + 14)	Variazioni	Previsioni	Pagamenti (7 + 13)	Diff. rispetto alle Previsioni	In Più (19 - 18)	In Meno (18 - 19)	
	12	13	14	15	16	17	18	19	20	21	22
					In più (15 - 12)	In meno (12 - 15)					
1											
2.1.2.											
2.1.2.01.											
2.1.2.02.											
2.1.3.											
2.1.3.01.											
2.1.3.03.											
2.1.3.05.											
	0,00	0,00	0,00	0,00	0,00	0,00	0,00	0,00	0,00	0,00	0,00
	0,00	0,00	0,00	0,00	0,00	0,00	0,00	0,00	0,00	0,00	0,00
	0,00	0,00	0,00	0,00	0,00	0,00	0,00	0,00	0,00	0,00	0,00
	0,00	0,00	0,00	0,00	0,00	0,00	0,00	0,00	0,00	0,00	0,00
	0,00	0,00	0,00	0,00	0,00	0,00	0,00	0,00	0,00	0,00	0,00



**ACCADEMIA NAZIONALE DEI LINCEI
RENDICONTO FINANZIARIO GESTIONALE ESERCIZIO 2012
(1.2.DEF: FONDO BRUNO DE FINETTI)**

USCITE

Capitolo Codice	Gestione dei Residui 2012					Gestione di Cassa 2012					Totale dei Residui Passivi al Termine dell'Esercizio 2012 (8 + 14)
	Residui Passivi al 1° Gennaio 2012	Pagati	Rimasti da Pagare	Totale (13 + 14)	Variazioni	Previsioni	Pagamenti	Diff. rispetto alle Previsioni	In Meno (18 - 19)	In Più (19 - 18)	
1	12	13	14	15	16	17	18	19	20	21	22
					In più (15 - 12)	In meno (12 - 15)		(7 + 13)	(19 - 18)	(18 - 19)	
	0,00	0,00	0,00	0,00	0,00	0,00	0,00	0,00	0,00	0,00	0,00
	0,00	0,00	0,00	0,00	0,00	0,00	0,00	0,00	0,00	0,00	0,00
	0,00	0,00	0,00	0,00	0,00	0,00	0,00	0,00	0,00	0,00	0,00
	0,00	0,00	0,00	0,00	0,00	0,00	0,00	0,00	0,00	0,00	0,00
	0,00	0,00	0,00	0,00	0,00	0,00	0,00	0,00	0,00	0,00	0,00
	0,00	0,00	0,00	0,00	0,00	0,00	0,00	0,00	0,00	0,00	0,00
	0,00	0,00	0,00	0,00	0,00	0,00	0,00	0,00	0,00	0,00	0,00



ACCADEMIA NAZIONALE DEI LINCEI
RENDICONTO FINANZIARIO GESTIONALE ESERCIZIO 2012 / C.R.A.:1.2.DEL
(1.2.DEL: FONDO MARIA DE LUCA)

ENTRATE

Codice	Capitolo Denominazione	Gestione della Competenza 2012									
		Previsioni		Somme Accertate				Diff. rispetto alle Previsioni			
		Iniziali	Variazioni In +	In -	Definitive (3+4-5)	Riscosse	Rimaste da Riscuotere	Totale Accertamenti (7 + 8)	In Più (9 - 6)	In Meno (6 - 9)	
1	2	3	4	5	6	7	8	9	10	11	
	<u>1. - Preventivo finanziario</u>										
	<u>1.2. - Fondo</u>										
	<u>1.2.DEL - FONDO MARIA DE LUCA</u>										
	<u>1. - Entrate correnti</u>										
	<u>1.3. - Altre entrate</u>										
1.3.1.	Entrate derivanti dalla vendita di beni e dalla prestazione di servizi										
1.3.1.01.	Proventi derivanti dalla vendita di pubblicazioni										
	Totale 1.3.1. - Entrate derivanti dalla vendita di beni e dalla prestazione di servizi								0,00	0,00	
1.3.2.	Redditi e proventi patrimoniali										
1.3.2.01.	Affitti di immobili	4.676,00				4.676,00		6.234,39	1.558,39		
1.3.2.02.	Interessi e premi titoli										
1.3.2.03.	Dividendi ed altri proventi su titoli azionari ed altre partecipazioni										
1.3.2.04.	Interessi attivi su conti correnti e prestiti al personale	5.666,00				5.666,00	268,69	1.257,35		4.408,65	
	Totale 1.3.2. - Redditi e proventi patrimoniali	10.342,00				10.342,00	268,69	7.491,74	0,00	2.850,26	
1.3.3.	Poste correttive e compensative di uscite correnti										
1.3.3.01.	Recuperi e rimborsi diversi										



ACCADEMIA NAZIONALE DEI LINCEI
RENDICONTO FINANZIARIO GESTIONALE ESERCIZIO 2012 / C.R.A.:1.2.DEL
(1.2.DEL: FONDO MARIA DE LUCA)

Codice	Capitolo	Denominazione	ENTRATE						Gestione della Competenza 2012		
			Previsioni		Somme Accertate		Diff. rispetto alle Previsioni				
			Iniziali	Variazioni		Definitive (3+4-5)	Riscosse	Rimaste da Riscuotere	Totale Accertamenti (7+8)	In Più (9-6)	In Meno (6-9)
1	2	3	4	5	6	7	8	9	10	11	
		Totale 1.3.3. - Poste correttive e compensative di uscite correnti								0,00	0,00
		<u>Totale 1.3. - Altre entrate</u>	10.342,00	0,00	0,00	10.342,00	7.223,05	268,69	7.491,74		2.850,26
		Totale generale 1. - Entrate correnti	10.342,00	0,00	0,00	10.342,00	7.223,05	268,69	7.491,74		2.850,26
		2. - Entrate in conto capitale									
		<u>2.1. - Entrate per alienazione di beni patrimoniali e riscossione di crediti</u>									
2.1.3.		Realizzo di valori mobiliari									
2.1.3.01.		Cessioni di partecipazioni azionarie									
2.1.3.02.		Cessioni di conferimenti e quote in altri enti									
2.1.3.03.		Realizzi titoli emessi o garantiti dallo Stato ed assimilati									
2.1.3.05.		Riscossioni di altri titoli di credito									
		Totale 2.1.3. - Realizzo di valori mobiliari	0,00	0,00	0,00	0,00	0,00	0,00	0,00	0,00	0,00
		<u>Totale 2.1. - Entrate per alienazione di beni patrimoniali e riscossione di crediti</u>	0,00	0,00	0,00	0,00	0,00	0,00	0,00	0,00	0,00
		Totale generale 2. - Entrate in conto capitale	0,00	0,00	0,00	0,00	0,00	0,00	0,00	0,00	0,00
		4. - Entrate aventi natura di partite di giro									



ACCADEMIA NAZIONALE DEI LINCEI
RENDICONTO FINANZIARIO GESTIONALE ESERCIZIO 2012 / C.R.A.:1.2.DEL
(1.2.DEL: FONDO MARIA DE LUCA)

ENTRATE

Codice	Capitolo	Gestione della Competenza 2012										
		Denominazione	Previsioni			Somme Accertate			Diff. rispetto alle Previsioni			
			Iniziali	Variazioni	Definitive	Riscosse	Rimaste da Riscuotere	Totale Accertamenti	In Più	In Meno		
1	2	3	In +	In -	(3+4-5)	7	8	9	(9 - 6)	(6 - 9)	11	
4.1.	<u>4.1. - Entrate aventi natura di partite di giro</u>											
4.1.1.	Entrate aventi natura di partite di giro					478,05		478,05	478,05	478,05		
4.1.1.06.	Partite in conto sospesi											
4.1.1.08.	Riscossioni dal conto titoli					478,05		478,05	478,05	478,05		0,00
	Totale 4.1.1. - Entrate aventi natura di partite di giro	0,00	0,00	0,00	0,00	478,05	0,00	478,05	478,05	478,05		
	<u>Totale 4.1. - Entrate aventi natura di partite di giro</u>	0,00	0,00	0,00	0,00	478,05	0,00	478,05	478,05	478,05		
	Totale generale 4. - Entrate aventi natura di partite di giro	10.342,00	0,00	0,00	0,00	7.701,10	268,69	7.969,79	7.969,79	7.969,79		2.372,21
	<u>Totale 1.2.DEL - FONDO MARIA DE LUCA</u>	10.342,00	0,00	0,00	0,00	7.701,10	268,69	7.969,79	7.969,79	7.969,79		2.372,21
	<u>Totale 1.2. - Fondo DE LUCA</u>	10.342,00	0,00	0,00	0,00	7.701,10	268,69	7.969,79	7.969,79	7.969,79		2.372,21
	<u>Totale 1. - Preventivo finanziario</u>	10.342,00	0,00	0,00	0,00	7.701,10	268,69	7.969,79	7.969,79	7.969,79		2.372,21



ACCADEMIA NAZIONALE DEI LINCEI
RENDICONTO FINANZIARIO GESTIONALE ESERCIZIO 2012 / C.R.A.:1.2.DEL
(1.2.DEL: FONDO MARIA DE LUCA)

ENTRATE

Codice	Capitolo	Denominazione	Previsioni				Somme Accertate			Diff. rispetto alle Previsioni	
			Iniziali	Variazioni		Definitive (3+4-5)	Riscosse	Rimaste da Riscuotere	Totale Accertamenti (7+8)	In Più (9-6)	In Meno (6-9)
				In +	In -						
1	2	3	4	5	6	7	8	9	10	11	
		Riepilogo dei Titoli									
		Riepilogo dei titoli Centro									
		Resp. Amm.va FONDO MARIA									
		DE LUCA									
		Titolo I	10.342,00	0,00	0,00	10.342,00	7.223,05	268,69	7.491,74	0,00	2.850,26
		Titolo II	0,00	0,00	0,00	0,00	0,00	0,00	0,00	0,00	0,00
		Titolo IV	0,00	0,00	0,00	0,00	478,05	0,00	478,05	478,05	0,00
		Totale delle entrate Centro	10.342,00	0,00	0,00	10.342,00	7.701,10	268,69	7.969,79	0,00	2.372,21
		Resp. Amm.va FONDO MARIA									
		DE LUCA									
		Totale delle Entrate	10.342,00	0,00	0,00	10.342,00	7.701,10	268,69	7.969,79		2.372,21
		Avanzo Ammin. Applicato									
		Disavanzo Finanziario									
		Disavanzo di Cassa									
		Totale a Pareggio	10.342,00	0,00	0,00	10.342,00	7.701,10	268,69	7.969,79		2.372,21



**ACCADEMIA NAZIONALE DEI LINCEI
RENDICONTO FINANZIARIO GESTIONALE ESERCIZIO 2012 / C.R.A.:1.2.DEL
(1.2.DEL: FONDO MARIA DE LUCA)**

USCITE

Codice	Capitolo	Denominazione	Gestione della Competenza 2012						Diff. rispetto alle Previsioni		
			Previsioni		Somme Impegnate		Totale Impegni (7 + 8)	In Più (9 - 6)	In Meno (6 - 9)		
			Iniziali	Variazioni	Definitive (3+4-5)	Pagate				Rimaste da Pagare	
1	2	3	4	5	6	7	8	9	10	11	
		1. - Preventivo finanziario									
		1.2. - Fondo									
		1.2.DEL - FONDO MARIA DE LUCA									
		1. - Uscite correnti									
		1.1. - Spese di funzionamento									
1.1.3.		Uscite per l'acquisto di beni di consumo e di servizi									
1.1.3.05.		Uscite per il funzionamento di commissioni, comitati, ecc.									
1.1.3.09.		Manutenzione ordinaria degli impianti relativi agli immobili									
1.1.3.10.		Spese per utenze telefoniche									
1.1.3.14.		Spese per l'energia elettrica, gas, riscaldamento ed acqua									
1.1.3.16.		Onorari e compensi per speciali incarichi									
1.1.3.19.		Premi di assicurazione									
1.1.3.21.		Rimborsi ai soci ed a terzi per partecipazione all'attività accademica									
		Totale 1.1.3. - Uscite per l'acquisto di beni di consumo e di servizi									
		Totale 1.1. - Spese di funzionamento	0,00	0,00	0,00	0,00	0,00	0,00	0,00	0,00	0,00



ACCADEMIA NAZIONALE DEI LINCEI
RENDICONTO FINANZIARIO GESTIONALE ESERCIZIO 2012 / C.R.A.:1.2.DEL
(1.2.DEL: FONDO MARIA DE LUCA)

USCITE

Capitolo		Gestione della Competenza 2012									
Codice	Denominazione	Previsioni			Somme Impegnate			Diff. rispetto alle Previsioni			
		Iniziali	In +	In -	Definitive (3+4-5)	Pagate	Rimaste da Pagare	Totale Impegni (7+8)	In Più (9-6)	In Meno (6-9)	
1	2	3	4	5	6	7	8	9	10	11	
1.2. - <i>Interventi diversi</i>											
1.2.1.	Uscite per prestazioni istituzionali										
1.2.1.01.	Organizzazione manifestazioni e convegni										
1.2.1.02.	Borse di studio										
1.2.1.03.	Uscite istituzionali per il conferimento di premi										
	Totale 1.2.1. - Uscite per prestazioni istituzionali										
1.2.2.	Trasferimenti passivi										
1.2.2.04.	Trasferimenti correnti ad altre Pubbliche Amministrazioni	5.000,00			5.000,00	5.000,00		5.000,00	0,00	0,00	
	Totale 1.2.2. - Trasferimenti passivi	5.000,00			5.000,00	5.000,00		5.000,00	0,00	0,00	
1.2.3.	Oneri Finanziari										
1.2.3.01.	Interessi passivi										
1.2.3.02.	Uscite e commissioni bancarie										
	Totale 1.2.3. - Oneri Finanziari								0,00	0,00	
1.2.4.	Oneri Tributari										
1.2.4.01.	Imposta regionale sulle attività produttive (IRAP)										
1.2.4.02.	Altri tributi										
	Totale 1.2.4. - Oneri Tributari								0,00	0,00	
1.2.6.	Uscite non classificabili in altre voci										



ACCADEMIA NAZIONALE DEI LINCEI
RENDICONTO FINANZIARIO GESTIONALE ESERCIZIO 2012 / C.R.A.:1.2.DEL
(1.2.DEL: FONDO MARIA DE LUCA)

USCITE

Codice	Capitolo Denominazione	Gestione della Competenza 2012										
		Previsioni			Somme Impegnate				Diff. rispetto alle Previsioni			
		Iniziali	Variazioni		Definitive	Pagate	Rimaste da Pagare	Totale Impegni	In Più	In Meno		
3	In +	In -	(3+4-5)	7	8	9	(9 - 6)	(6 - 9)				
1	2		4	5	6	7	8	9	10	11		
1.2.6.01.	Uscite di realizzo entrate											
1.2.6.02.	Oneri vari straordinari											
1.2.6.03.	Altre spese correnti non classificabili											
1.2.6.04.	Spese per liti arbitraggi											
	Totale 1.2.6. - Uscite non classificabili in altre voci											
	<u>Totale 1.2. - Interventii diversi</u>	5.000,00	0,00	0,00	5.000,00	5.000,00	0,00	5.000,00	0,00	0,00		
	Totale generale 1. - Uscite correnti	5.000,00	0,00	0,00	5.000,00	5.000,00	0,00	5.000,00	0,00	0,00		
	2. - Uscite in conto capitale											
	2.1. - Investimenti											
2.1.1.	Acquisizione di beni di uso durevole ed opere immobiliari											
2.1.1.02.	Ricostruzioni ripristini e trasformazione di immobili											
2.1.1.03.	Ricostruzioni ripristini e trasformazione di immobili in corso											
2.1.1.05.	Ricostruzioni ripristini e trasformazione di immobili in corso di terzi											
	Totale 2.1.1. - Acquisizione di beni di uso durevole ed opere immobiliari										0,00	0,00



ACCADEMIA NAZIONALE DEI LINCEI
RENDICONTO FINANZIARIO GESTIONALE ESERCIZIO 2012 / C.R.A.:1.2.DEL
(1.2.DEL: FONDO MARIA DE LUCA)

USCITE

Codice	Capitolo	Denominazione	Previsioni				Somme Impegnate			Diff. rispetto alle Previsioni	
			Iniziali	Variazioni		Definitive (3+4-5)	Pagate	Rimaste da Pagare	Totale impegni (7+8)	In Più (9-6)	In Meno (6-9)
				In +	In -						
1	2	3	4	5	6	7	8	9	10	11	
2.1.2.	Acquisizioni di Immobilizzazioni Tecniche										
2.1.2.01.	Acquisti di impianti										
2.1.2.02.	Ripristini e trasformazioni straordinari di impianti										
	Totale 2.1.2. - Acquisizioni di Immobilizzazioni Tecniche								0,00	0,00	
2.1.3.	Partecipazioni e acquisto di valori mobiliari										
2.1.3.01.	Partecipazioni azionarie Fondi										
2.1.3.03.	Acquisti di titoli obbligazionari										
2.1.3.05.	Acquisti di altri titoli di credito										
	Totale 2.1.3. - Partecipazioni e acquisto di valori mobiliari										
	Totale 2.1. - Investimenti	0,00	0,00	0,00	0,00	0,00	0,00	0,00	0,00	0,00	
	Totale generale 2. - Uscite in conto capitale	0,00	0,00	0,00	0,00	0,00	0,00	0,00	0,00	0,00	
4.1.1.	4. - Uscite aventi natura di partite di giro										
4.1.1.06.	4.1. - Uscite aventi natura di partite di giro										
	Uscite aventi natura di partite di giro										
	Partite in conto sospesi					478,05		478,05	478,05		
4.1.1.08.	Versamenti sul conto titoli										
	Totale 4.1.1. - Uscite aventi natura di partite di giro					478,05		478,05	478,05	0,00	



ACCADEMIA NAZIONALE DEI LINCEI
RENDICONTO FINANZIARIO GESTIONALE ESERCIZIO 2012 / C.R.A.:1.2.DEL
(1.2.DEL: FONDO MARIA DE LUCA)

USCITE

Codice	Capitolo	Gestione della Competenza 2012										
		Previsioni				Somme Impegnate			Diff. rispetto alle Previsioni			
		Iniziali	Variazioni		Definitive	Pagate	Rimaste da Pagare	Totale Impegni	In Più	In Meno		
1	2	In +	In -	(3+4-5)	7	8	(7+8)	(9-6)	(6-9)			
		3	4	5	6	7	8	9	10	11		
	Totale 4.1. - Uscite aventi natura di partite di giro	0,00	0,00	0,00	0,00	478,05	0,00	478,05	478,05			
	Totale generale 4. - Uscite aventi natura di partite di giro	0,00	0,00	0,00	0,00	478,05	0,00	478,05	478,05			
	Totale 1.2.DEL - FONDO MARIA DE LUCA	5.000,00	0,00	0,00	5.000,00	5.478,05	0,00	5.478,05	478,05			
	Totale 1.2. - Fondo	5.000,00	0,00	0,00	5.000,00	5.478,05	0,00	5.478,05	478,05			
	Totale 1. - Preventivo finanziario	5.000,00	0,00	0,00	5.000,00	5.478,05	0,00	5.478,05	478,05			



ACCADEMIA NAZIONALE DEI LINCEI
RENDICONTO FINANZIARIO GESTIONALE ESERCIZIO 2012 / C.R.A.:1.2.DEL
(1.2.DEL: FONDO MARIA DE LUCA)

USCITE

Codice	Capitolo	Gestione della Competenza 2012										
		Previsioni			Somme Impegnate			Diff. rispetto alle Previsioni				
		Iniziali	Variazioni		Definitive (3+4-5)	Pagate	Rimaste da Pagare	Totale Impegni (7+8)	In Più (9-6)	In Meno (6-9)		
1	2	3	4	5	6	7	8	9	10	11		
	Riepilogo dei Titoli											
	Riepilogo dei titoli Centro											
	Resp. Amm.va FONDO MARIA DE LUCA	5.000,00	0,00	0,00	0,00	5.000,00	5.000,00	0,00	5.000,00	0,00	0,00	0,00
	Titolo I	0,00	0,00	0,00	0,00	0,00	0,00	0,00	0,00	0,00	0,00	0,00
	Titolo II	0,00	0,00	0,00	0,00	0,00	0,00	0,00	0,00	0,00	0,00	0,00
	Titolo IV	0,00	0,00	0,00	0,00	478,05	478,05	0,00	478,05	478,05	0,00	0,00
	Totale delle uscite Centro	5.000,00	0,00	0,00	0,00	5.000,00	5.478,05	0,00	5.478,05	478,05	0,00	0,00
	Resp. Amm.va FONDO MARIA DE LUCA											
	Totale delle Uscite	5.000,00	0,00	0,00	0,00	5.000,00	5.478,05	0,00	5.478,05	478,05		
	Disavanzo Amministrazione	5.342,00				5.342,00						5.342,00
	Avanzo Finanziario									2.491,74		
	Avanzo di Cassa						2.223,05					
	Totale a Pareggio	10.342,00	0,00	0,00	0,00	10.342,00	7.701,40	0,00	7.969,79			2.372,21



**ACCADEMIA NAZIONALE DEI LINCEI
RENDICONTO FINANZIARIO GESTIONALE ESERCIZIO 2012
(1.2.DEL: FONDO MARIA DE LUCA)**

ENTRATE

Capitolo Codice	Gestione dei Residui 2012				Gestione di Cassa 2012				Totale dei Residui Attivi al Termine dell'Esercizio 2012 (8 + 14)		
	Residui Attivi al 1° Gennaio 2012	Riscossi	Rimasti da Riscuotere	Totale (13 + 14)	In più (15 - 12)	In meno (12 - 15)	Previsioni	Riscossioni (7 + 13)		Diff. rispetto alle Previsioni In Più (19 - 18) In Meno (18 - 19)	
1	12	13	14	15	16	17	18	19	20	21	22
1.3.1.											
1.3.1.01.									0,00	0,00	
1.3.2.											
1.3.2.01.							4.676,00	6.234,39	1.558,39		
1.3.2.02.											
1.3.2.03.							5.666,00	988,66		4.677,34	268,69
1.3.2.04.							10.342,00	7.223,05	1.558,39	4.677,34	268,69
1.3.3.											
1.3.3.01.											



**ACCADEMIA NAZIONALE DEI LINCEI
RENDICONTO FINANZIARIO GESTIONALE ESERCIZIO 2012
(1.2.DEL: FONDO MARIA DE LUCA)**

ENTRATE

Capitolo	Gestione dei Residui 2012				Gestione di Cassa 2012				Totale dei Residui Attivi al Termine dell'esercizio 2012 (8 + 14)		
	Residui Attivi al 1° Gennaio 2012	Riscossi	Rimasti da Riscuotere	Totale (13 + 14)	Variazioni	Previsioni	Riscossioni	Diff. rispetto alle Previsioni			
Codice	12	13	14	15	In più (15 - 12)	In meno (12 - 15)	18	19	20	21	22
1											
	0,00	0,00	0,00	0,00	0,00	0,00	10.342,00	7.223,05	1.558,39	4.677,34	268,69
	0,00	0,00	0,00	0,00	0,00	0,00	10.342,00	7.223,05	1.558,39	4.677,34	268,69
2.1.3.											
2.1.3.01.											
2.1.3.02.									0,00		
2.1.3.03.											
2.1.3.05.									0,00		
	0,00	0,00	0,00	0,00	0,00	0,00	0,00	0,00	0,00	0,00	0,00
	0,00	0,00	0,00	0,00	0,00	0,00	0,00	0,00	0,00	0,00	0,00



ACCADEMIA NAZIONALE DEI LINCEI
RENDICONTO FINANZIARIO GESTIONALE ESERCIZIO 2012
(1.2.DEL: FONDO MARIA DE LUCA)

ENTRATE

Capitolo Codice	Gestione dei Residui 2012				Gestione di Cassa 2012				Totale dei Residui Attivi al Termine dell'Esercizio 2012 (8 + 14)		
	Residui Attivi al 1° Gennaio 2012	Riscossi	Rimasti da Riscuotere	Totale (13 + 14)	Variazioni		Previsioni	Riscossioni		Diff. rispetto alle Previsioni	
					In più (15 - 12)	In meno (12 - 15)				In Più (19 - 18)	In Meno (18 - 19)
1	12	13	14	15	16	17	18	19	20	21	22
4.1.1.											
4.1.1.06.	150.000,00	8.265,91	141.734,09	150.000,00			150.000,00	478,05	478,05	141.734,09	141.734,09
4.1.1.08.	150.000,00	8.265,91	141.734,09	150.000,00			150.000,00	8.743,96	478,05	141.734,09	141.734,09
	150.000,00	8.265,91	141.734,09	150.000,00	0,00	0,00	150.000,00	8.743,96	478,05	141.734,09	141.734,09
	150.000,00	8.265,91	141.734,09	150.000,00	0,00	0,00	150.000,00	8.743,96	478,05	141.734,09	141.734,09
	150.000,00	8.265,91	141.734,09	150.000,00	0,00	0,00	160.342,00	15.967,01	2.036,44	146.411,43	142.002,78
	150.000,00	8.265,91	141.734,09	150.000,00	0,00	0,00	160.342,00	15.967,01	2.036,44	146.411,43	142.002,78
	150.000,00	8.265,91	141.734,09	150.000,00	0,00	0,00	160.342,00	15.967,01	2.036,44	146.411,43	142.002,78



ACCADEMIA NAZIONALE DEI LINCEI
RENDICONTO FINANZIARIO GESTIONALE ESERCIZIO 2012
(1.2.DEL: FONDO MARIA DE LUCA)

ENTRATE

Capitolo	Gestione dei Residui 2012				Gestione di Cassa 2012				Totale dei Residui Attivi al Termine dell'Esercizio 2012 (8 + 14)		
	Residui Attivi al 1° Gennaio 2012	Riscossi	Rimasti da Riscuotere	Totale (13 + 14)	In più (15 - 12)	Variazioni In meno (12 - 15)	Previsioni	Riscossioni (7 + 13)		Diff. rispetto alle Previsioni In Più (19 - 18)	In Meno (18 - 19)
1	12	13	14	15	16	17	18	19	20	21	22
	0,00	0,00	0,00	0,00	0,00	0,00	0,00	0,00	0,00	0,00	268,69
	0,00	0,00	0,00	0,00	0,00	0,00	0,00	0,00	0,00	0,00	0,00
	150.000,00	8.265,91	141.734,09	150.000,00	0,00	0,00	150.000,00	8.743,96	0,00	141.256,04	141.734,09
	150.000,00	8.265,91	141.734,09	150.000,00	0,00	0,00	150.342,00	15.967,01	0,00	144.374,99	142.002,78
	150.000,00	8.265,91	141.734,09	150.000,00	0,00	0,00	150.342,00	15.967,01	0,00	144.374,99	142.002,78
	150.000,00	8.265,91	141.734,09	150.000,00	0,00	0,00	150.342,00	15.967,01	0,00	144.374,99	142.002,78



ACCADEMIA NAZIONALE DEI LINCEI
 RENDICONTO FINANZIARIO GESTIONALE ESERCIZIO 2012
 (1.2.DEL: FONDO MARIA DE LUCA)

USCITE

Capitolo	Gestione dei Residui 2012				Gestione di Cassa 2012				Totale dei Residui Passivi al Termine dell'Esercizio 2012 (8 + 14)			
	Residui Passivi al 1° Gennaio 2012	Pagati	Rimasti da Pagare	Totale (13 + 14)	In più (15 - 12)	In meno (12 - 16)	Variazioni	Previsioni		Pagamenti (7 + 13)	Diff. rispetto alle Previsioni	In Più (19 - 18)
Codice	12	13	14	15	16	17	18	19	20	21	22	
1												
1.1.3.												
1.1.3.05.												
1.1.3.09.												
1.1.3.10.												
1.1.3.14.												
1.1.3.16.												
1.1.3.19.												
1.1.3.21.												
	0,00	0,00	0,00	0,00	0,00	0,00	0,00	0,00	0,00	0,00	0,00	0,00



ACCADEMIA NAZIONALE DEI LINCEI
RENDICONTO FINANZIARIO GESTIONALE ESERCIZIO 2012
(1.2.DEL: FONDO MARIA DE LUCA)

USCITE

Capitolo	Gestione dei Residui 2012					Gestione di Cassa 2012					Totale dei Residui Passivi al Termine dell'Esercizio 2012 (8 + 14)
	Residui Passivi al 1° Gennaio 2012	Pagati	Rimasti da Pagare	Totale (13 + 14)	Variazioni	Previsioni	Pagamenti	Diff. rispetto alle Previsioni	In Più (19 - 18)	In Meno (18 - 19)	
Codice	12	13	14	15	16	17	18	19	20	21	22
					In più (15 - 12)	In meno (12 - 15)		(7 + 13)	(19 - 18)	(18 - 19)	
1											
1.2.1.											
1.2.1.01.											
1.2.1.02.											
1.2.1.03.											
1.2.2.											
1.2.2.04.							5.000,00	5.000,00	0,00	0,00	0,00
1.2.3.											
1.2.3.01.							5.000,00	5.000,00	0,00	0,00	0,00
1.2.3.02.											
1.2.4.											
1.2.4.01.											
1.2.4.02.											
1.2.6.											



ACCADEMIA NAZIONALE DEI LINCEI
 RENDICONTO FINANZIARIO GESTIONALE ESERCIZIO 2012
 (1.2.DEL: FONDO MARIA DE LUCA)

USCITE

Capitolo	Gestione dei Residui 2012				Gestione di Cassa 2012				Totale dei Residui Passivati al Termine dell'Esercizio 2012 (8 + 14)		
	Residui Passivati al 1° Gennaio 2012	Pagati	Rimasti da Pagare	Totale (13 + 14)	Variazioni	Previsioni	Pagamenti	Diff. rispetto alle Previsioni			
Codice	12	13	14	15	In più (15 - 12)	In meno (12 - 15)	18	19	20	21	22
1					16	17	18	19	20	21	22
1.2.6.01.											
1.2.6.02.									0,00		
1.2.6.03.											
1.2.6.04.											
	0,00	0,00	0,00	0,00	0,00	0,00	5.000,00	5.000,00	0,00	0,00	0,00
	0,00	0,00	0,00	0,00	0,00	0,00	5.000,00	5.000,00	0,00	0,00	0,00
2.1.1.											
2.1.1.02.											
2.1.1.03.											
2.1.1.05.									0,00		0,00



**ACCADEMIA NAZIONALE DEI LINCEI
RENDICONTO FINANZIARIO GESTIONALE ESERCIZIO 2012
(1.2.DEL.: FONDO MARIA DE LUCA)**

USCITE

Capitolo Codice	Gestione dei Residui 2012				Gestione di Cassa 2012				Totale dei Residui Passivi al Termine dell'Esercizio 2012 (8 + 14)		
	Residui Passivi al 1° Gennaio 2012	Pagati	Rimasti da Pagare	Totale (13 + 14)	In più (15 - 12)	In meno (12 - 15)	Previsioni	Pagamenti (7 + 13)		Diff. rispetto alle Previsioni In Più (19 - 18)	In Meno (18 - 19)
1	12	13	14	15	16	17	18	19	20	21	22
2.1.2.											
2.1.2.01.											
2.1.2.02.									0,00		0,00
2.1.3.											
2.1.3.01.											
2.1.3.03.											
2.1.3.05.									0,00		0,00
	0,00	0,00	0,00	0,00	0,00	0,00	0,00	0,00	0,00	0,00	0,00
	0,00	0,00	0,00	0,00	0,00	0,00	0,00	0,00	0,00	0,00	0,00
4.1.1.											
4.1.1.06.								478,05	478,05		
4.1.1.08.								478,05	478,05	0,00	



ACCADEMIA NAZIONALE DEI LINCEI
RENDICONTO FINANZIARIO GESTIONALE ESERCIZIO 2012
(1.2.DEL: FONDO MARIA DE LUCA)

USCITE

Capitolo	Gestione dei Residui 2012					Gestione di Cassa 2012					Totale dei Residui Passivi al Termine dell'Esercizio 2012 (8 + 14)
	Residui Passivi al 1° Gennaio 2012	Pagati	Rimasti da Pagare	Totale (13 + 14)	Variazioni	Previsioni	Pagamenti (7 + 13)	Diff. rispetto alle Previsioni	In Meno (18 - 19)	In Più (19 - 18)	
Codice	12	13	14	15	In più (15 - 12)	In meno (12 - 15)	18	19	20	21	22
1	0,00	0,00	0,00	0,00	0,00	0,00	0,00	0,00	478,05	478,05	0,00
	0,00	0,00	0,00	0,00	0,00	0,00	0,00	478,05	478,05	0,00	0,00
	0,00	0,00	0,00	0,00	0,00	0,00	5.000,00	5.478,05	478,05	0,00	0,00
	0,00	0,00	0,00	0,00	0,00	0,00	5.000,00	5.478,05	478,05	0,00	0,00
	0,00	0,00	0,00	0,00	0,00	0,00	5.000,00	5.478,05	478,05	0,00	0,00



**ACCADEMIA NAZIONALE DEI LINCEI
RENDICONTO FINANZIARIO GESTIONALE ESERCIZIO 2012
(1.2.DEL: FONDO MARIA DE LUCA)**

USCITE

Capitolo	Gestione dei Residui 2012					Gestione di Cassa 2012					Totale dei Residui Passivi al Termine dell'Esercizio 2012 (8 + 14)	
	Residui Passivi al 1° Gennaio 2012	Pagati	Rimasti da Pagare	Variazioni		Previsioni	Pagamenti	Diff. rispetto alle Previsioni		Totale dei Residui Passivi al Termine dell'Esercizio 2012 (8 + 14)		
				In più (15 - 12)	In meno (12 - 15)			In Più (19 - 18)	In Meno (18 - 19)			
1	12	13	14	15	16	17	18	19	20	21	22	
	0,00	0,00	0,00	0,00	0,00	0,00	5.000,00	5.000,00	0,00	0,00	0,00	0,00
	0,00	0,00	0,00	0,00	0,00	0,00	0,00	0,00	0,00	0,00	0,00	0,00
	0,00	0,00	0,00	0,00	0,00	0,00	478,05	0,00	478,05	478,05	0,00	0,00
	0,00	0,00	0,00	0,00	0,00	0,00	5.478,05	5.000,00	478,05	478,05	0,00	0,00
	0,00	0,00	0,00	0,00	0,00	0,00	5.478,05	5.000,00	478,05	478,05	0,00	0,00
	0,00	0,00	0,00	0,00	0,00	0,00	155.342,00	155.342,00	0,00	155.342,00	155.342,00	0,00
	0,00	0,00	0,00	0,00	0,00	0,00	160.342,00	160.342,00	0,00	154.863,95	154.863,95	0,00



ACCADEMIA NAZIONALE DEI LINCEI
RENDICONTO FINANZIARIO GESTIONALE ESERCIZIO 2012 / C.R.A.:1.2.DEM
(1.2.DEM: FONDO PASQUALE DE MEO)

ENTRATE

Codice	Capitolo Denominazione	Gestione della Competenza 2012										
		Previsioni			Somme Accertate				Diff. rispetto alle Previsioni			
		Iniziali	In +	In -	Definitive (3+4-5)	Riscosse	Rimaste da Riscuotere	Totale Accertamenti (7 + 8)	In Più (9 - 6)	In Meno (6 - 9)	10	11
1	2	3	4	5	6	7	8	9	10	11		
1.3.1.	1. - Preventivo finanziario											
1.3.1.01.	1.2. - Fondo											
	1.2.DEM - FONDO PASQUALE DE MEO											
	1. - Entrate correnti											
	1.3. - Altre entrate											
	Entrate derivanti dalla vendita di beni e dalla prestazione di servizi											
	Proventi derivanti dalla vendita di pubblicazioni											
	Totale 1.3.1. - Entrate derivanti dalla vendita di beni e dalla prestazione di servizi								0,00		0,00	
1.3.2.	Redditi e proventi patrimoniali											
1.3.2.01.	Affitti di immobili											
1.3.2.02.	Interessi e premi titoli											
1.3.2.03.	Dividendi ed altri proventi su titoli azionari ed altre partecipazioni											
1.3.2.04.	Interessi attivi su conti correnti e presidi al personale	437,00			437,00	306,03	58,90	364,93			72,07	
	Totale 1.3.2. - Redditi e proventi patrimoniali	437,00			437,00	306,03	58,90	364,93	0,00		72,07	
1.3.3.	Poste correttive e compensative di uscite correnti											
1.3.3.01.	Recuperi e rimborsi diversi											



**ACCADEMIA NAZIONALE DEI LINCEI
RENDICONTO FINANZIARIO GESTIONALE ESERCIZIO 2012 / C.R.A.:1.2.DEM
(1.2.DEM: FONDO PASQUALE DE MEO)**

Capitolo		Gestione della Competenza 2012										
Codice	Denominazione	Previsioni			Somme Accertate				Diff. rispetto alle Previsioni			
		Iniziali	Variazioni		Definitive (3+4-5)	Riscosse	Rimaste da Riscuotere	Totale Accertamenti (7+8)	In Più (9-6)	In Meno (6-9)		
1	2	3	4	5	6	7	8	9	10	11		
	Totale 1.3.3. - Poste correttive e compensative di uscite correnti										0,00	0,00
	<i>Totale 1.3. - Altre entrate</i>	437,00	0,00	0,00	437,00	306,03	58,90	364,93				72,07
	Totale generale 1. - Entrate correnti	437,00	0,00	0,00	437,00	306,03	58,90	364,93				72,07
	2. - Entrate in conto capitale											
	<i>2.1. - Entrate per alienazione di beni patrimoniali e riscossione di crediti</i>											
2.1.3.	Realizzo di valori mobiliari											
2.1.3.01.	Cessioni di partecipazioni azionarie											
2.1.3.02.	Cessioni di conferimenti e quote in altri enti											
2.1.3.03.	Realizzi titoli emessi o garantiti dallo Stato ed assimilati											
2.1.3.05.	Riscossioni di altri titoli di credito											
	Totale 2.1.3. - Realizzo di valori mobiliari	0,00	0,00	0,00	0,00	0,00	0,00	0,00			0,00	0,00
	<i>Totale 2.1. - Entrate per alienazione di beni patrimoniali e riscossione di crediti</i>	0,00	0,00	0,00	0,00	0,00	0,00	0,00			0,00	0,00
	Totale generale 2. - Entrate in conto capitale	0,00	0,00	0,00	0,00	0,00	0,00	0,00			0,00	0,00
	4. - Entrate aventi natura di partite di giro											



ACCADEMIA NAZIONALE DEI LINCEI
RENDICONTO FINANZIARIO GESTIONALE ESERCIZIO 2012 / C.R.A.:1.2.DEM
(1.2.DEM: FONDO PASQUALE DE MEO)

Capitolo		Gestione della Competenza 2012										
Codice	Denominazione	Previsioni			Somme Accertate				Diff. rispetto alle Previsioni			
		Iniziali	Variazioni		Definitive (3+4-5)	Riscosse	Rimaste da Riscuotere	Totale Accertamenti (7 + 8)	In Più (9 - 6)	In Meno (6 - 9)		
3	In + 4	In - 5	6	7							8	9
1	2	3	4	5	6	7	8	9	10	11		
4.1.	<u>4.1. - Entrate aventi natura di partite di giro</u>											
4.1.1.	Entrate aventi natura di partite di giro	1.500,00			1.500,00	750,00		750,00			750,00	
4.1.1.01.	Versamento ritenute erariali											
	Totale 4.1.1. - Entrate aventi natura di partite di giro	1.500,00			1.500,00	750,00		750,00	0,00		750,00	
	<u>Totale 4.1. - Entrate aventi natura di partite di giro</u>		0,00	0,00	1.500,00	750,00	0,00	750,00			750,00	
	Totale generale 4. - Entrate aventi natura di partite di giro	1.500,00	0,00	0,00	1.500,00	750,00	0,00	750,00			750,00	
	<u>Totale 1.2.DEM - FONDO PASQUALE DE MEO</u>	1.937,00	0,00	0,00	1.937,00	1.056,03	58,90	1.114,93			822,07	
	Totale 1.2. - Fondo	1.937,00	0,00	0,00	1.937,00	1.056,03	58,90	1.114,93			822,07	
	<u>Totale 1. - Preventivo finanziario</u>	1.937,00	0,00	0,00	1.937,00	1.056,03	58,90	1.114,93			822,07	



ACCADEMIA NAZIONALE DEI LINCEI
RENDICONTO FINANZIARIO GESTIONALE ESERCIZIO 2012 / C.R.A.:1.2.DEM
(1.2.DEM: FONDO PASQUALE DE MEO)

Capitolo		Gestione della Competenza 2012										
Codice	Denominazione	Previsioni			Somme Accertate			Diff. rispetto alle Previsioni				
		Iniziali	Variazioni		Definitive (3+4-5)	Riscosse	Rimaste da Riscuotere	Totale Accertamenti (7+8)	In Più (9-6)	In Meno (6-9)		
1	2	3	4	5	6	7	8	9	10	11		
	Riepilogo dei Titoli											
	Riepilogo dei titoli Centro											
	Resp. Amm.va FONDO PASQUALE DE MEO	437,00	0,00	0,00	437,00	306,03	58,90	364,93	0,00	72,07		
	Titolo I	0,00	0,00	0,00	0,00	0,00	0,00	0,00	0,00	0,00		
	Titolo II	1.500,00	0,00	0,00	1.500,00	750,00	0,00	750,00	0,00	750,00		
	Titolo IV	1.937,00	0,00	0,00	1.937,00	1.056,03	58,90	1.114,93	0,00	822,07		
	Totale delle entrate Centro Resp. Amm.va FONDO PASQUALE DE MEO	1.937,00	0,00	0,00	1.937,00	1.056,03	58,90	1.114,93		822,07		
	Totale delle Entrate	1.937,00	0,00	0,00	1.937,00	1.056,03	58,90	1.114,93		822,07		
	Avanzo Ammin. Applicato	4.063,00			4.063,00					4.063,00		
	Disavanzo Finanziario											
	Disavanzo di Cassa					2.776,97			2.717,07			
	Totale a Pareggio	6.000,00	0,00	0,00	6.000,00	3.832,00	58,90	3.832,00		2.168,00		



ACCADEMIA NAZIONALE DEI LINCEI
RENDICONTO FINANZIARIO GESTIONALE ESERCIZIO 2012 / C.R.A.:1.2.DEM
(1.2.DEM: FONDO PASQUALE DE MEO)

USCITE

Codice	Capitolo Denominazione	Gestione della Competenza 2012									
		Previsioni			Somme Impegnate			Diff. rispetto alle Previsioni			
		Iniziali	Variazioni		Definitive (3+4-5)	Pagate	Rimaste da Pagare	Totale Impegni (7+8)	In Più (9-6)	In Meno (6-9)	
1	2	In + 4	In - 5	6	7	8	9	10	11		
	<u>1. - Preventivo finanziario</u>										
	<u>1.2. - Fondo</u>										
	<u>1.2.DEM - FONDO PASQUALE DE MEO</u>										
	<u>1. - Uscite correnti</u>										
	<u>1.1. - Spese di funzionamento</u>										
1.1.3.	Uscite per l'acquisto di beni di consumo e di servizi										
1.1.3.05.	Uscite per il funzionamento di commissioni, comitati, ecc.										
1.1.3.09.	Manutenzione ordinaria degli impianti relativi agli immobili										
1.1.3.10.	Spese per utenze telefoniche										
1.1.3.14.	Spese per l'energia elettrica, gas, riscaldamento ed acqua										
1.1.3.16.	Onorari e compensi per speciali incarichi										
1.1.3.19.	Premi di assicurazione										
1.1.3.21.	Rimborsi ai soci ed a terzi per partecipazione all'attività accademica										
	Totale 1.1.3. - Uscite per l'acquisto di beni di consumo e di servizi	0,00	0,00	0,00	0,00	0,00	0,00	0,00	0,00	0,00	
	<u>Totale 1.1. - Spese di funzionamento</u>	0,00	0,00	0,00	0,00	0,00	0,00	0,00	0,00	0,00	



ACCADEMIA NAZIONALE DEI LINCEI
RENDICONTO FINANZIARIO GESTIONALE ESERCIZIO 2012 / C.R.A.:1.2.DEM
(1.2.DEM: FONDO PASQUALE DE MEO)

Codice	Capitolo Denominazione	Gestione della Competenza 2012										
		Previsioni			Somme Impegnate				Diff. rispetto alle Previsioni			
		Iniziali	Variazioni		Definitive (3+4-5)	Pagate	Rimaste da Pagare	Totale Impagni (7+8)	In Più		In Meno	
3	In +	In -	5	6					7	8	9	10
1	2	3	4	5	6	7	8	9	10	11		
	<u>1.2. - Interventi diversi</u>											
1.2.1.	Uscite per prestazioni istituzionali											
1.2.1.01.	Organizzazione manifestazioni e convegni											
1.2.1.02.	Borse di studio											
1.2.1.03.	Uscite istituzionali per il conferimento di premi	4.500,00			4.500,00	3.082,00		3.082,00		1.418,00		
	Totale 1.2.1. - Uscite per prestazioni istituzionali	4.500,00			4.500,00	3.082,00		3.082,00	0,00	1.418,00		
1.2.2.	Trasferimenti passivi											
1.2.2.04.	Trasferimenti correnti ad altre Pubbliche Amministrazioni											
	Totale 1.2.2. - Trasferimenti passivi											
1.2.3.	Oneri Finanziari											
1.2.3.01.	Interessi passivi											
1.2.3.02.	Uscite e commissioni bancarie											
	Totale 1.2.3. - Oneri Finanziari								0,00	0,00		
1.2.4.	Oneri Tributari											
1.2.4.01.	Imposta regionale sulle attività produttive (IRAP)											
1.2.4.02.	Altri tributi											
	Totale 1.2.4. - Oneri Tributari											
1.2.6.	Uscite non classificabili in altre voci								0,00	0,00		



ACCADEMIA NAZIONALE DEI LINCEI
RENDICONTO FINANZIARIO GESTIONALE ESERCIZIO 2012 / C.R.A.:1.2.DEM
(1.2.DEM: FONDO PASQUALE DE MEO)

USCITE

Codice	Capitolo Denominazione	Gestione della Competenza 2012												
		Previsioni		Somme Impegnate			Diff. rispetto alle Previsioni							
		Iniziali	Variazioni		Definitive	Pagate	Rimaste da Pagare	Totale Impegni	In Più	In Meno				
1	2	3	4	5	6	7	8	9	10	11				
1.2.6.01.	Uscite di realizzo entrate													
1.2.6.02.	Oneri vari straordinari													
1.2.6.03.	Altre spese correnti non classificabili													
1.2.6.04.	Spese per liti arbitraggi													
	Totale 1.2.6. - Uscite non classificabili in altre voci													
	Totale 1.2. - Interventi diversi	4.500,00	0,00	0,00	0,00	4.500,00	3.082,00	0,00	3.082,00	0,00	1.418,00			
	Totale generale 1. - Uscite correnti	4.500,00	0,00	0,00	0,00	4.500,00	3.082,00	0,00	3.082,00	0,00	1.418,00			
	2. - Uscite in conto capitale													
	2.1. - Investimenti													
2.1.1.	Acquisizione di beni di uso durevole ed opere immobiliari													
2.1.1.02.	Ricostruzioni ripristini e trasformazione di immobili													
2.1.1.03.	Ricostruzioni ripristini e trasformazione di immobili in corso													
2.1.1.05.	Ricostruzioni ripristini e trasformazione di immobili in corso di terzi													
	Totale 2.1.1. - Acquisizione di beni di uso durevole ed opere immobiliari												0,00	0,00



ACCADEMIA NAZIONALE DEI LINCEI
RENDICONTO FINANZIARIO GESTIONALE ESERCIZIO 2012 / C.R.A.:1.2.DEM
(1.2.DEM: FONDO PASQUALE DE MEO)

Codice	Capitolo Denominazione	USCITE Gestione della Competenza 2012										
		Previsioni			Somme Impegnate				Diff. rispetto alle Previsioni			
		Iniziali	Variazioni		Definitive	Pagate	Rimaste da Pagare	Totale Impegni	In Più	In Meno		
3	In +	In -	6	7	8	9	(9 - 6)	(6 - 9)	10	11		
2.1.2.	Acquisizioni di Immobilizzazioni Tecniche											
2.1.2.01.	Acquisti di impianti											
2.1.2.02.	Ripristini e trasformazioni straordinari di impianti											
2.1.3.	Totale 2.1.2. - Acquisizioni di Immobilizzazioni Tecniche											
2.1.3.01.	Partecipazioni e acquisto di valori mobiliari											
2.1.3.01.	Partecipazioni azionarie Fondi											
2.1.3.03.	Acquisti di titoli obbligazionari											
2.1.3.05.	Acquisti di altri titoli di credito											
	Totale 2.1.3. - Partecipazioni e acquisto di valori mobiliari											
	Totale 2.1. - Investimenti	0,00	0,00	0,00	0,00	0,00	0,00	0,00	0,00	0,00	0,00	
	Totale generale 2. - Uscite in conto capitale	0,00	0,00	0,00	0,00	0,00	0,00	0,00	0,00	0,00	0,00	
4.	Uscite aventi natura di partite di giro											
4.1.	Uscite aventi natura di partite di giro											
4.1.1.	Uscite aventi natura di partite di giro											
4.1.1.01.	Versamento ritenute erariali	1.500,00			1.500,00	750,00	750,00				750,00	
	Totale 4.1.1. - Uscite aventi natura di partite di giro	1.500,00			1.500,00	750,00	750,00				750,00	
	Totale 4.1. - Uscite aventi natura di partite di giro	1.500,00	0,00	0,00	1.500,00	750,00	750,00				750,00	



ACCADEMIA NAZIONALE DEI LINCEI
RENDICONTO FINANZIARIO GESTIONALE ESERCIZIO 2012 / C.R.A.:1.2.DEM
(1.2.DEM: FONDO PASQUALE DE MEO)

USCITE

Codice	Capitolo	Denominazione	Previsioni				Somme Impegnate			Diff. rispetto alle Previsioni	
			Iniziali	Variazioni		Definitive (3+4-5)	Pagate	Rimaste da Pagare	Totale Impegni (7+8)	In Più (9-6)	In Meno (6-9)
				In +	In -						
1	2	3	4	5	6	7	8	9	10	11	
		<i>di partite di giro</i>									
		Totale generale 4. - Uscite aventi natura di partite di giro	1.500,00	0,00	0,00	1.500,00	750,00	0,00	750,00		750,00
		Totale 1.2.DEM - FONDO PASQUALE DE MEO	6.000,00	0,00	0,00	6.000,00	3.832,00	0,00	3.832,00		2.168,00
		Totale 1.2. - Fondo	6.000,00	0,00	0,00	6.000,00	3.832,00	0,00	3.832,00		2.168,00
		Totale 1. - Preventivo finanziario	6.000,00	0,00	0,00	6.000,00	3.832,00	0,00	3.832,00		2.168,00



ACCADEMIA NAZIONALE DEI LINCEI
RENDICONTO FINANZIARIO GESTIONALE ESERCIZIO 2012 / C.R.A.:1.2.DEM
(1.2.DEM: FONDO PASQUALE DE MEO)

USCITE

Codice	Capitolo	Gestione della Competenza 2012											
		Previsioni			Somme Impegnate				Diff. rispetto alle Previsioni				
		Iniziali	Variazioni		Definitive (3+4-5)	Pagate	Rimaste da Pagare	Totale impegni (7+8)	In Più (9-6)	In Meno (6-9)	11		
1	2	3	In +	In -								4	5
	Riepilogo dei Titoli												
	Riepilogo dei titoli Centro												
	Resp. Amm.va FONDO	4.500,00	0,00	0,00	0,00	0,00	4.500,00	3.082,00	0,00	3.082,00	0,00	1.418,00	
	PASQUALE DE MEO	0,00	0,00	0,00	0,00	0,00	0,00	0,00	0,00	0,00	0,00	0,00	
	Titolo I	1.500,00	0,00	0,00	0,00	0,00	1.500,00	750,00	0,00	750,00	0,00	750,00	
	Titolo II												
	Titolo IV												
	Totale delle uscite Centro	6.000,00	0,00	0,00	0,00	0,00	6.000,00	3.832,00	0,00	3.832,00	0,00	2.168,00	
	Resp. Amm.va FONDO												
	PASQUALE DE MEO												
	Totale delle Uscite	6.000,00	0,00	0,00	0,00	0,00	6.000,00	3.832,00	0,00	3.832,00	0,00	2.168,00	
	Disavanzo Amministrazione												
	Avanzo Finanziario												
	Avanzo di Cassa												
	Totale a Paraggio	6.000,00	0,00	0,00	0,00	0,00	6.000,00	3.832,00	0,00	3.832,00	0,00	2.168,00	



ACCADEMIA NAZIONALE DEI LINCEI
 RENDICONTO FINANZIARIO GESTIONALE ESERCIZIO 2012
 (1.2.DEM: FONDO PASQUALE DE MEO)

ENTRATE

Capitolo	Gestione dei Residui 2012						Gestione di Cassa 2012				Totale dei Residui Attivi al Termine dell'Esercizio 2012 (8 + 14)
	Residui Attivi al 1° Gennaio 2012	Riscossi	Rimasti da Riscuotere	Totale (13 + 14)	Variazioni		Previsioni	Riscossioni	In Più (19 - 18)	In Meno (18 - 19)	
Codice	12	13	14	15	16	17	18	19	20	21	22
1											
1.3.1.											
1.3.1.01.									0,00		0,00
1.3.2.											
1.3.2.01.											
1.3.2.02.											
1.3.2.03.											
1.3.2.04.							437,00				58,90
1.3.3.							437,00				
1.3.3.01.							437,00	306,03	0,00	130,97	58,90



ACCADEMIA NAZIONALE DEI LINCEI
 RENDICONTO FINANZIARIO GESTIONALE ESERCIZIO 2012
 (1.2.DEM: FONDO PASQUALE DE MEO)

ENTRATE

Capitolo Codice	Gestione dei Residui 2012				Gestione di Cassa 2012				Totale dei Residui Attivi al Termine dell'Esercizio 2012 (8 + 14)				
	Residui Attivi al 1° Gennaio 2012	Riscossi	Rimasti da Riscuotere	Totale (13 + 14)	Variazioni		Previsioni	Riscossioni		Diff. rispetto alle Previsioni			
	12	13	14	15	In più (15 - 12)	In meno (12 - 15)	18	19	In Più (19 - 18)	In Meno (18 - 19)	20	21	22
1													
	0,00	0,00	0,00	0,00	0,00	0,00	437,00	306,03	0,00	0,00	0,00	0,00	58,90
	0,00	0,00	0,00	0,00	0,00	0,00	437,00	306,03	0,00	0,00	0,00	130,97	58,90
2.1.3.													
2.1.3.01.													
2.1.3.02.													
2.1.3.03.													
2.1.3.05.													
	0,00	0,00	0,00	0,00	0,00	0,00	0,00	0,00	0,00	0,00	0,00	0,00	0,00
	0,00	0,00	0,00	0,00	0,00	0,00	0,00	0,00	0,00	0,00	0,00	0,00	0,00



ACCADEMIA NAZIONALE DEI LINCEI
RENDICONTO FINANZIARIO GESTIONALE ESERCIZIO 2012
(1.2.DEM: FONDO PASQUALE DE MEO)

ENTRATE

Capitolo	Gestione dei Residui 2012					Gestione di Cassa 2012					Totale dei Residui Attivi al Termine dell'Esercizio 2012 (8 + 14)
	Residui Attivi al 1° Gennaio 2012	Riscossi	Rimasti da Riscuotere	Totale (13 + 14)	Variazioni In più (15 - 12) In meno (12 - 15)	Previsioni	Riscossioni (7 + 13)	Diff. rispetto alle Previsioni In Più (19 - 18) In Meno (18 - 19)	20	21	
1	12	13	14	15	16	17	18	19	20	21	22
4.1.1.											
4.1.1.01.											
	0,00	0,00	0,00	0,00	0,00	0,00	1.500,00	750,00	0,00	750,00	0,00
	0,00	0,00	0,00	0,00	0,00	0,00	1.500,00	750,00	0,00	750,00	0,00
	0,00	0,00	0,00	0,00	0,00	0,00	1.937,00	1.066,03	0,00	880,97	88,90
	0,00	0,00	0,00	0,00	0,00	0,00	1.937,00	1.066,03	0,00	880,97	88,90
	0,00	0,00	0,00	0,00	0,00	0,00	1.937,00	1.066,03	0,00	880,97	88,90



ACCADEMIA NAZIONALE DEI LINCEI
RENDICONTO FINANZIARIO GESTIONALE ESERCIZIO 2012
(1.2.DEM: FONDO PASQUALE DE MEO)

ENTRATE

Capitolo	Gestione dei Residui 2012					Gestione di Cassa 2012					Totale dei Residui Attivi al Termine dell'Esercizio 2012 (8 + 14)
	Residui Attivi al 1° Gennaio 2012	Riscossi	Rimasti da Riscuotere	Totale (13 + 14)	Variazioni	Previsioni	Riscossioni	In Più (19 - 18)	In Meno (18 - 19)	22	
Codice	12	13	14	15	16	17	18	19	20	21	22
					In più (15 - 12)	In meno (12 - 15)		(7 + 13)	(19 - 18)	(18 - 19)	(8 + 14)
1											
	0,00	0,00	0,00	0,00	0,00	0,00	0,00	306,03	0,00	130,97	56,90
	0,00	0,00	0,00	0,00	0,00	0,00	0,00	0,00	0,00	0,00	0,00
	0,00	0,00	0,00	0,00	0,00	0,00	1.500,00	750,00	0,00	750,00	0,00
	0,00	0,00	0,00	0,00	0,00	0,00	1.937,00	1.056,03	0,00	880,97	56,90
	0,00	0,00	0,00	0,00	0,00	0,00	1.937,00	1.056,03	0,00	880,97	56,90
							4.063,00			4.063,00	
	0,00	0,00	0,00	0,00	0,00	0,00	6.000,00	1.056,03	0,00	4.943,97	56,90



ACCADEMIA NAZIONALE DEI LINCEI
RENDICONTO FINANZIARIO GESTIONALE ESERCIZIO 2012
(1.2.DEM: FONDO PASQUALE DE MEO)

USCITE

Capitolo	Gestione dei Residui 2012				Gestione di Cassa 2012				Totale dei Residui Passivi al Termine dell'Esercizio 2012 (8 + 14)		
	Residui Passivi al 1° Gennaio 2012	Pagati	Rimasti da Pagare	Totale (13 + 14)	In più (15 - 12)	In meno (12 - 15)	Pagamenti (7 + 13)	Diff. rispetto alle Previsioni			
Codice	12	13	14	15	16	17	18	19	20	21	22
1											
1.1.3.											
1.1.3.05.											
1.1.3.09.											
1.1.3.10.											
1.1.3.14.											
1.1.3.16.											
1.1.3.19.											
1.1.3.21.											
	0,00	0,00	0,00	0,00	0,00	0,00	0,00	0,00	0,00	0,00	0,00



ACCADEMIA NAZIONALE DEI LINCEI
RENDICONTO FINANZIARIO GESTIONALE ESERCIZIO 2012
(1.2.DEM: FONDO PASQUALE DE MEO)

USCITE

Capitolo Codice	Gestione dei Residui 2012				Gestione di Cassa 2012				Totale dei Residui Passivi al Termine dell'Esercizio 2012 (8 + 14)				
	Residui Passivi al 1° Gennaio 2012	Pagati	Rimasti da Pagare	Totale (13 + 14)	Variazioni	Previsioni	Pagamenti	Diff. rispetto alle Previsioni					
1	12	13	14	15	In più (15 - 12)	In meno (12 - 15)	18	19	In Più (19 - 18)	In Meno (18 - 19)	20	21	22
1.2.1.													
1.2.1.01.													
1.2.1.02.													
1.2.1.03.							4.500,00	3.082,00		1.418,00			
1.2.2.							4.500,00	3.082,00	0,00	1.418,00			
1.2.2.04.													
1.2.3.													
1.2.3.01.									0,00	0,00			
1.2.3.02.													
1.2.4.													
1.2.4.01.									0,00	0,00			
1.2.4.02.													
1.2.6.													



ACCADEMIA NAZIONALE DEI LINCEI
RENDICONTO FINANZIARIO GESTIONALE ESERCIZIO 2012
(1.2.DEM: FONDO PASQUALE DE MEO)

USCITE

Capitolo	Gestione dei Residui 2012				Gestione di Cassa 2012				Totale dei Residui Passivi al Termine dell'Esercizio 2012 (8 + 14)		
	Residui Passivi al 1° Gennaio 2012	Pagati	Rimasti da Pagare	Totale (13 + 14)	Variazioni	Previsioni	Pagamenti	Diff. rispetto alle Previsioni			
Codice	12	13	14	15	In più (15 - 12)	In meno (12 - 15)	In Più (19 - 18)	In Meno (18 - 19)	20	21	22
1					16	17	18	19	20	21	22
1.2.6.01.											
1.2.6.02.									0,00		
1.2.6.03.											
1.2.6.04.											
	0,00	0,00	0,00	0,00	0,00	0,00	4.500,00	3.082,00	0,00	1.418,00	0,00
	0,00	0,00	0,00	0,00	0,00	0,00	4.500,00	3.082,00	0,00	1.418,00	0,00
2.1.1.											
2.1.1.02.											
2.1.1.03.											
2.1.1.05.									0,00		



ACCADEMIA NAZIONALE DEI LINCEI
RENDICONTO FINANZIARIO GESTIONALE ESERCIZIO 2012
(1.2.DEM: FONDO PASQUALE DE MEO)

USCITE

Capitolo Codice	Gestione dei Residui 2012					Gestione di Cassa 2012				Totale dei Residui Passivi al Termine dell'Esercizio 2012 (8 + 14)			
	Residui Passivi al 1° Gennaio 2012	Pagati	Rimasti da Pagare	Totale (13 + 14)	Variazioni	Previsioni	Pagamenti	Diff. rispetto alle Previsioni	Totale				
	12	13	14	15	In più (15 - 12)	In meno (12 - 15)	16	17	18	19	20	21	22
				(13 + 14)	(15 - 12)	(12 - 15)				(7 + 13)	In Più (19 - 18)	In Meno (18 - 19)	
1													
2.1.2.													
2.1.2.01.													
2.1.2.02.											0,00	0,00	
2.1.3.													
2.1.3.01.													
2.1.3.03.													
2.1.3.05.													
	0,00	0,00	0,00	0,00	0,00	0,00	0,00	0,00	0,00	0,00	0,00	0,00	0,00
	0,00	0,00	0,00	0,00	0,00	0,00	0,00	0,00	0,00	0,00	0,00	0,00	0,00
4.1.1.													
4.1.1.01.									1.500,00	750,00		750,00	
									1.500,00	750,00	0,00	750,00	
	0,00	0,00	0,00	0,00	0,00	0,00	0,00	0,00	1.500,00	750,00	0,00	750,00	0,00



**ACCADEMIA NAZIONALE DEI LINCEI
RENDICONTO FINANZIARIO GESTIONALE ESERCIZIO 2012
(1.2.DEM: FONDO PASQUALE DE MEO)**

USCITE

Capitolo	Gestione dei Residui 2012					Gestione di Cassa 2012					Totale dei Residui Passivi al Termine dell'Esercizio 2012 (8 + 14)
	Residui Passivi al 1° Gennaio 2012	Pagati	Rimasti da Pagare	Totale (13 + 14)	Variazioni	Previsioni	Pagamenti (7 + 13)	In Più (19 - 18)	In Meno (18 - 19)	In Meno (18 - 19)	
Codice	12	13	14	15	16	17	18	19	20	21	22
1	0,00	0,00	0,00	0,00	0,00	0,00	1.500,00	750,00	0,00	750,00	0,00
	0,00	0,00	0,00	0,00	0,00	0,00	6.000,00	3.832,00	0,00	2.168,00	0,00
	0,00	0,00	0,00	0,00	0,00	0,00	6.000,00	3.832,00	0,00	2.168,00	0,00
	0,00	0,00	0,00	0,00	0,00	0,00	6.000,00	3.832,00	0,00	2.168,00	0,00



ACCADEMIA NAZIONALE DEI LINCEI
RENDICONTO FINANZIARIO GESTIONALE ESERCIZIO 2012
(1.2.DEM: FONDO PASQUALE DE MEO)

USCITE

Capitolo	Gestione dei Residui 2012										Gestione di Cassa 2012				Totale dei Residui Passivi al Termine dell'Esercizio 2012 (8 + 14)
	Residui Passivi al 1° Gennaio 2012	Pagati	Rimasti da Pagare	Totale (13 + 14)	Variazioni		Previsioni	Pagamenti	Diff. rispetto alle Previsioni		In Meno (18 - 19)				
					In più (15 - 12)	In meno (12 - 15)			In Più (19 - 18)	In Meno (18 - 19)					
Codice	12	13	14	15	16	17	18	19	20	21	22				
1	0,00	0,00	0,00	0,00	0,00	0,00	0,00	3.082,00	0,00	0,00	1.418,00	0,00	0,00		
	0,00	0,00	0,00	0,00	0,00	0,00	0,00	0,00	0,00	0,00	0,00	0,00	0,00		
	0,00	0,00	0,00	0,00	0,00	0,00	1.500,00	750,00	0,00	0,00	750,00	0,00	0,00		
	0,00	0,00	0,00	0,00	0,00	0,00	6.000,00	3.832,00	0,00	0,00	2.168,00	0,00	0,00		
	0,00	0,00	0,00	0,00	0,00	0,00	6.000,00	3.832,00	0,00	0,00	2.168,00	0,00	0,00		
	0,00	0,00	0,00	0,00	0,00	0,00	6.000,00	3.832,00	0,00	0,00	2.168,00	0,00	0,00		

500



ACCADEMIA NAZIONALE DEI LINCEI
RENDICONTO FINANZIARIO GESTIONALE ESERCIZIO 2012 / C.R.A.:1.2.DIB
(1.2.DIB: FONDO ALFREDO DI BRACCIO)

ENTRATE

Codice	Capitolo	Denominazione	Gestione della Competenza 2012								
			Previsioni		Somme Accertate			Diff. rispetto alle Previsioni			
			Iniziali	Variazioni		Riscosse	Rimaste da Riscuotere	Totale Accertamenti	In Più	In Meno	
3	In +	In -	4	5	6	7	8	9	10	11	
1	2		3	4	5	6	7	8	9	10	11
1.3.1.	1. - Preventivo finanziario										
	1.2. - Fondo										
	1.2.DIB - FONDO ALFREDO DI BRACCIO										
1.3.1.01.	1. - Entrate correnti										
	1.3. - Altre entrate										
	Entrate derivanti dalla vendita di beni e dalla prestazione di servizi										
	Proventi derivanti dalla vendita di pubblicazioni										
	Totale 1.3.1. - Entrate derivanti dalla vendita di beni e dalla prestazione di servizi									0,00	0,00
1.3.2.	Redditi e proventi patrimoniali										
1.3.2.01.	Affitti di immobili										
1.3.2.02.	Interessi e premi titoli	9.314,00				9.314,00	11.127,00		11.127,00	1.813,00	
1.3.2.03.	Dividendi ed altri proventi su titoli azionari ed altre partecipazioni										
1.3.2.04.	Interessi attivi su conti correnti e prestiti al personale	8.550,00				8.550,00	2.018,88	515,36	2.534,24		6.015,76
	Totale 1.3.2. - Redditi e proventi patrimoniali	17.864,00				17.864,00	13.145,88	515,36	13.661,24	0,00	4.202,76
1.3.3.	Poste correttive e compensative di uscite correnti										
1.3.3.01.	Recuperi e rimborsi diversi						95,94		95,94	95,94	



ACCADEMIA NAZIONALE DEI LINCEI
RENDICONTO FINANZIARIO GESTIONALE ESERCIZIO 2012 / C.R.A.:1.2.DIB
(1.2.DIB: FONDO ALFREDO DI BRACCIO)

Capitolo		Gestione della Competenza 2012										
Codice	Denominazione	Previsioni			Somme Accertate				Diff. rispetto alle Previsioni			
		Iniziali	Variazioni		Risorse	Rimaste da Riscuotere	Totale Accertamenti	In Più	In Meno	(6 - 9)	(9 - 6)	(6 - 9)
1	2	3	4	5	6	7	8	9	10	11		
	Totale 1.3.3. - Poste correttive e compensative di uscite correnti					95,94		95,94	95,94		0,00	
	<i>Totale 1.3. - Altre entrate</i>	17.864,00	0,00	0,00	17.864,00	13.241,82	515,36	13.757,18			4.106,82	
	Totale generale 1. - Entrate correnti	17.864,00	0,00	0,00	17.864,00	13.241,82	515,36	13.757,18			4.106,82	
	2. - Entrate in conto capitale											
	<u>2.1. - Entrate per alienazione di beni patrimoniali e riscossione di crediti</u>											
2.1.3.	Realizzo di valori mobiliari											
2.1.3.01.	Cessioni di partecipazioni azionarie											
2.1.3.02.	Cessioni di conferimenti e quote in altri enti											
2.1.3.03.	Realizzi titoli emessi o garantiti dallo Stato ed assimilati											
2.1.3.05.	Riscossioni di altri titoli di credito											
	Totale 2.1.3. - Realizzo di valori mobiliari											0,00
	<i>Totale 2.1. - Entrate per alienazione di beni patrimoniali e riscossione di crediti</i>	0,00	0,00	0,00	0,00	0,00	0,00	0,00	0,00	0,00	0,00	
	Totale generale 2. - Entrate in conto capitale	0,00	0,00	0,00	0,00	0,00	0,00	0,00	0,00	0,00	0,00	
	4. - Entrate aventi natura di partite di giro											



ACCADEMIA NAZIONALE DEI LINCEI
RENDICONTO FINANZIARIO GESTIONALE ESERCIZIO 2012 / C.R.A.:1.2.DIB
(1.2.DIB: FONDO ALFREDO DI BRACCIO)

Capitolo		Gestione della Competenza 2012									
Codice	Denominazione	Previsioni			Somme Accertate			Diff. rispetto alle Previsioni			
		Iniziali	In +	In -	Definitive (3+4-5)	Riscosse	Rimaste da Riscuotere	Totale Accertamenti (7+8)	In Più (9-6)	In Meno (6-9)	
1	2	3	4	5	6	7	8	9	10	11	
4.1.	<u>4.1. - Entrate aventi natura di partite di giro</u>										
4.1.1.	Entrate aventi natura di partite di giro	1.500,00			1.500,00	1.250,00		1.250,00		250,00	
4.1.1.01.	Versamento ritenute erariali					1.374,09		1.374,09	1.374,09		
4.1.1.06.	Partite in conto sospesi										
4.1.1.08.	Riscossioni dal conto titoli										
	Totale 4.1.1. - Entrate aventi natura di partite di giro	1.500,00			1.500,00	2.624,09		2.624,09	1.124,09	0,00	
	<u>Totale 4.1. - Entrate aventi natura di partite di giro</u>	1.500,00	0,00	0,00	1.500,00	2.624,09	0,00	2.624,09	1.124,09	0,00	
	Totale generale 4. - Entrate aventi natura di partite di giro	1.500,00	0,00	0,00	1.500,00	2.624,09	0,00	2.624,09	1.124,09	0,00	
	Totale 1.2.DIB - FONDO ALFREDO DI BRACCIO	19.364,00	0,00	0,00	19.364,00	15.865,91	515,36	16.381,27		2.982,73	
	<u>Totale 1.2. - Fondo ALFREDO DI BRACCIO</u>	19.364,00	0,00	0,00	19.364,00	15.865,91	515,36	16.381,27		2.982,73	
	Totale 1. - Preventivo finanziario	19.364,00	0,00	0,00	19.364,00	15.865,91	515,36	16.381,27		2.982,73	



**ACCADEMIA NAZIONALE DEI LINCEI
RENDICONTO FINANZIARIO GESTIONALE ESERCIZIO 2012 / C.R.A.:1.2.DIB
(1.2.DIB: FONDO ALFREDO DI BRACCIO)**

ENTRATE

Codice	Capitolo	Denominazione	Gestione della Competenza 2012																			
			Previsioni			Somme Accertate				Diff. rispetto alle Previsioni												
			Iniziali	Variazioni		Definitive (3+4-5)	Riscosse	Rimaste da Riscuotere	Totale Accertamenti (7+8)	In Più (9-6)	In Meno (6-9)											
3	In + 4	In - 5	6	7	8	9	10	11														
1	2																					
		Riepilogo dei Titoli																				
		Riepilogo dei titoli Centro																				
		Resp. Amm.va FONDO	17.864,00	0,00	0,00	17.864,00	13.241,82	515,36	13.757,18	0,00	4.106,82											
		ALFREDO DI BRACCIO	0,00	0,00	0,00	0,00	0,00	0,00	0,00	0,00	0,00											
		Titolo I	1.500,00	0,00	0,00	1.500,00	2.624,09	0,00	2.624,09	1.124,09	0,00											
		Titolo II																				
		Titolo IV	19.364,00	0,00	0,00	19.364,00	15.865,91	515,36	16.381,27	0,00	2.982,73											
		Totale delle entrate Centro																				
		Resp. Amm.va FONDO	19.364,00	0,00	0,00	19.364,00	15.865,91	515,36	16.381,27		2.982,73											
		ALFREDO DI BRACCIO																				
		Totale delle Entrate																				
		Avanzo Ammin. Applicato																				
		Disavanzo Finanziario																				
		Disavanzo di Cassa																				
		Totale a Pareggio	19.364,00	0,00	0,00	19.364,00	15.865,91	515,36	16.381,27		2.982,73											



ACCADEMIA NAZIONALE DEI LINCEI
RENDICONTO FINANZIARIO GESTIONALE ESERCIZIO 2012 / C.R.A.:1.2.DIB
(1.2.DIB: FONDO ALFREDO DI BRACCIO)

USCITE

Codice	Capitolo	Denominazione	Gestione della Competenza 2012											
			Previsioni		Somme Impegnate		Diff. rispetto alle Previsioni		Totale Impegni (7 + 8)	In Più (9 - 6)	In Meno (6 - 9)			
			Iniziali	Variazioni	Pagate	Rimaste da Pagare	In +	In -				In Più (3+4-5)	In Meno (6 - 9)	
3	4	5	6	7	8	9	10	11						
1	2	1. - Preventivo finanziario												
		1.2. - Fondo												
		1.2.DIB - FONDO ALFREDO DI BRACCIO												
		1. - <i>Uscite correnti</i>												
		1.1. - <i>Spese di funzionamento</i>												
1.1.3.		Uscite per l'acquisto di beni di consumo e di servizi												
1.1.3.05.		Uscite per il funzionamento di commissioni, comitati, ecc.												
1.1.3.09.		Manutenzione ordinaria degli impianti relativi agli immobili												
1.1.3.10.		Spese per utenze telefoniche												
1.1.3.14.		Spese per l'energia elettrica , gas, riscaldamento ed acqua												
1.1.3.16.		Onorari e compensi per speciali incarichi												
1.1.3.19.		Premi di assicurazione												
1.1.3.21.		Rimborsi ai soci ed a terzi per partecipazione all'attività accademica												
		Totale 1.1.3. - Uscite per l'acquisto di beni di consumo e di servizi	0,00	0,00	0,00	0,00	0,00	0,00	0,00	0,00	0,00	0,00	0,00	0,00
		<i>Totale 1.1. - Spese di funzionamento</i>	0,00	0,00	0,00	0,00	0,00	0,00	0,00	0,00	0,00	0,00	0,00	0,00



ACCADEMIA NAZIONALE DEI LINCEI
RENDICONTO FINANZIARIO GESTIONALE ESERCIZIO 2012 / C.R.A.:1.2.DIB
(1.2.DIB: FONDO ALFREDO DI BRACCIO)

Codice	Capitolo	Gestione della Competenza 2012									
		Previsioni			Somme impegnate			Diff. rispetto alle Previsioni			
		Iniziali	Variazioni		Definitive (3+4-5)	Pagate	Rimaste da Pagare	Totale Impegni (7+8)	In Più (9-6)	In Meno (6-9)	
1	2	3	4	5							6
	<i>1.2. - Interventi diversi</i>										
1.2.1.	Uscite per prestazioni istituzionali										
1.2.1.01.	Organizzazione manifestazioni e convegni										
1.2.1.02.	Borse di studio										
1.2.1.03.	Uscite istituzionali per il conferimento di premi	6.500,00		300,00		6.800,00	6.714,06		6.714,06	85,94	
	Totale 1.2.1. - Uscite per prestazioni istituzionali	6.500,00	300,00	300,00	6.800,00	6.714,06	6.714,06		0,00	85,94	
1.2.2.	Trasferimenti passivi										
1.2.2.04.	Trasferimenti correnti ad altre Pubbliche Amministrazioni										
	Totale 1.2.2. - Trasferimenti passivi										
1.2.3.	Oneri Finanziari										
1.2.3.01.	Interessi passivi										
1.2.3.02.	Uscite e commissioni bancarie										
	Totale 1.2.3. - Oneri Finanziari										
1.2.4.	Oneri Tributari										
1.2.4.01.	Imposta regionale sulle attività produttive (IRAP)										
1.2.4.02.	Altri tributi										
	Totale 1.2.4. - Oneri Tributari										
1.2.6.	Uscite non classificabili in altre voci										



ACCADEMIA NAZIONALE DEI LINCEI
RENDICONTO FINANZIARIO GESTIONALE ESERCIZIO 2012 / C.R.A.:1.2.DIB
(1.2.DIB: FONDO ALFREDO DI BRACCIO)

USCITE

Codice	Capitolo Denominazione	Gestione della Competenza 2012										
		Previsioni		Somme Impegnate			Diff. rispetto alle Previsioni					
		Iniziali	Variazioni		Pagate	Rimaste da Pagare	Totale Impegni (7+8)	In Più (9-6)	In Meno (6-9)			
1	2	3	4	5	6	7	8	9	10	11		
1.2.6.01.	Uscite di realizzo entrate											
1.2.6.02.	Oneri vari straordinari											
1.2.6.03.	Altre spese correnti non classificabili											
1.2.6.04.	Spese per liti arbitraggi											
	Totale 1.2.6. - Uscite non classificabili in altre voci											
	Totale 1.2. - Interventi diversi	6.500,00	300,00	0,00	6.800,00	6.714,06	0,00	6.714,06	0,00	85,94		
	Totale generale 1. - Uscite correnti	6.500,00	300,00	0,00	6.800,00	6.714,06	0,00	6.714,06	0,00	85,94		
	2. - Uscite in conto capitale											
	2.1. - Investimenti											
2.1.1.	Acquisizione di beni di uso durevole ed opere immobiliari											
2.1.1.02.	Ricostruzioni ripristini e trasformazione di immobili											
2.1.1.03.	Ricostruzioni ripristini e trasformazione di immobili in corso											
2.1.1.05.	Ricostruzioni ripristini e trasformazione di immobili in corso di terzi											
	Totale 2.1.1. - Acquisizione di beni di uso durevole ed opere immobiliari								0,00	0,00		



ACCADEMIA NAZIONALE DEI LINCEI
RENDICONTO FINANZIARIO GESTIONALE ESERCIZIO 2012 / C.R.A.:1.2.DIB
(1.2.DIB: FONDO ALFREDO DI BRACCIO)

USCITE

Codice	Capitolo	Denominazione	Gestione della Competenza 2012																			
			Iniziali	Previsioni		Somme Impegnate			Diff. rispetto alle Previsioni													
				Variazioni	In +	In -	Definitive	Pagate	Rimaste da Pagare	Totale Impegni	In Più	In Meno										
1	2	3	4	5	6	7	8	9	10	11												
2.1.2.	Acquisizioni di Immobilizzazioni Tecniche																					
2.1.2.01.	Acquisti di impianti																					
2.1.2.02.	Ripristini e trasformazioni straordinari di impianti																					
2.1.3.	Totale 2.1.2. - Acquisizioni di Immobilizzazioni Tecniche																					
2.1.3.01.	Partecipazioni e acquisto di valori mobiliari																					
2.1.3.01.	Partecipazioni azionarie Fondi																					
2.1.3.03.	Acquisti di titoli obbligazionari																					
2.1.3.05.	Acquisti di altri titoli di credito																					
	Totale 2.1.3. - Partecipazioni e acquisto di valori mobiliari																					
	<i>Totale 2.1. - Investimenti</i>	0,00	0,00	0,00	0,00	0,00	0,00	0,00	0,00	0,00	0,00	0,00	0,00	0,00	0,00	0,00	0,00	0,00	0,00	0,00	0,00	0,00
	Totale generale 2. - Uscite in conto capitale	0,00	0,00	0,00	0,00	0,00	0,00	0,00	0,00	0,00	0,00	0,00	0,00	0,00	0,00	0,00	0,00	0,00	0,00	0,00	0,00	0,00
4.1.	4. - Uscite aventi natura di partite di giro																					
4.1.1.	<i>4.1. - Uscite aventi natura di partite di giro</i>																					
4.1.1.01.	Uscite aventi natura di partite di giro																					
4.1.1.01.	Versamento ritenute erariali	1.500,00							1.500,00	1.250,00												250,00
4.1.1.06.	Partite in conto sospesi									1.374,09												1.374,09
4.1.1.08.	Versamenti sul conto titoli																					



**ACCADEMIA NAZIONALE DEI LINCEI
RENDICONTO FINANZIARIO GESTIONALE ESERCIZIO 2012 / C.R.A.:1.2.DIB
(1.2.DIB: FONDO ALFREDO DI BRACCIO)**

USCITE

Capitolo		Gestione della Competenza 2012										
Codice	Denominazione	Previsioni			Somme Impegnate			Diff. rispetto alle Previsioni				
		Iniziali	In +	In -	Definitive (3+4-5)	Pagate	Rimaste da Pagare	Totale Impegni (7+8)	In Più (9-6)	In Meno (6-9)		
1	2	3	4	5	6	7	8	9	10	11		
	Totale 4.1.1. - Uscite aventi natura di partite di giro	1.500,00			1.500,00	2.624,09		2.624,09	1.124,09	0,00		
	Totale 4.1. - Uscite aventi natura di partite di giro	1.500,00	0,00	0,00	1.500,00	2.624,09	0,00	2.624,09	1.124,09			
	Totale generale 4. - Uscite aventi natura di partite di giro	1.500,00	0,00	0,00	1.500,00	2.624,09	0,00	2.624,09	1.124,09			
	Totale 1.2.DIB - FONDO ALFREDO DI BRACCIO	8.000,00	300,00	0,00	8.300,00	9.338,15	0,00	9.338,15	1.038,15			
	Totale 1.2. - Fondo	8.000,00	300,00	0,00	8.300,00	9.338,15	0,00	9.338,15	1.038,15			
	Totale 1. - Preventivo finanziario	8.000,00	300,00	0,00	8.300,00	9.338,15	0,00	9.338,15	1.038,15			



**ACCADEMIA NAZIONALE DEI LINCEI
RENDICONTO FINANZIARIO GESTIONALE ESERCIZIO 2012 / C.R.A.:1.2.DIB
(1.2.DIB: FONDO ALFREDO DI BRACCIO)**

Codice	Capitolo	USCITE										
		Gestione della Competenza 2012										
		Denominazione	Previsioni			Somme Impegnate			Diff. rispetto alle Previsioni			
			Iniziali	In +	In -	Definitive (3+4-5)	Pagate	Rimaste da Pagare	Totale Impegni (7+8)	In Più (9-6)	In Meno (6-9)	
1	2	3	4	5	6	7	8	9	10	11		
	Riepilogo dei Titoli											
	Riepilogo dei titoli Centro											
	Resp. Amm.va FONDO	6.500,00	300,00	0,00	6.800,00	6.714,06	0,00	6.714,06	0,00	85,94		
	ALFREDO DI BRACCIO	0,00	0,00	0,00	0,00	0,00	0,00	0,00	0,00	0,00		
	Titolo I	1.500,00	0,00	0,00	1.500,00	2.624,09	0,00	2.624,09	1.124,09	0,00		
	Titolo IV	8.000,00	300,00	0,00	8.300,00	9.338,15	0,00	9.338,15	1.038,15	0,00		
	Totale delle uscite Centro											
	Resp. Amm.va FONDO	8.000,00	300,00	0,00	8.300,00	9.338,15	0,00	9.338,15	1.038,15			
	ALFREDO DI BRACCIO	11.364,00			11.364,00					11.364,00		
	Totale delle Uscite											
	Disavanzo Amministrazione											
	Avanzo Finanziario											
	Avanzo di Cassa					6.527,76						
	Totale a Paraggio	19.364,00	300,00	0,00	19.664,00	15.865,91	0,00	16.381,27		3.282,73		



ACCADEMIA NAZIONALE DEI LINCEI
 RENDICONTO FINANZIARIO GESTIONALE ESERCIZIO 2012
 (1.2.DIB: FONDO ALFREDO DI BRACCIO)

ENTRATE

Capitolo	Gestione dei Residui 2012					Gestione di Cassa 2012				Totale dei Residui Attivi al Termine dell'Esercizio 2012 (8 + 14)			
	Residui Attivi al 1° Gennaio 2012	Riscossi	Rimasti da Riscuotere	Totale (13 + 14)	Variazioni	Previsioni	Riscossioni	Diff. rispetto alle Previsioni	Totale				
Codice	12	13	14	15	In più (15 - 12)	In meno (12 - 15)	18	In Più (19 - 13)	In Più (19 - 18)	In Meno (18 - 19)	20	21	22
1					16	17	18	19	20	21	22		
1.3.1.													
1.3.1.01.									0,00	0,00			
1.3.2.													
1.3.2.01.							9.314,00	11.127,00	1.813,00				
1.3.2.02.													
1.3.2.03.							8.550,00	2.018,88				6.531,12	515,36
1.3.2.04.							17.864,00	13.145,88	1.813,00			6.531,12	515,36
1.3.3.								95,94					
1.3.3.01.								95,94	95,94				



**ACCADEMIA NAZIONALE DEI LINCEI
RENDICONTO FINANZIARIO GESTIONALE ESERCIZIO 2012
(1.2.DIB: FONDO ALFREDO DI BRACCIO)**

ENTRATE

Capitolo Codice	Gestione dei Residui 2012				Gestione di Cassa 2012			Totale dei Residui Attivi al Termine dell'Esercizio 2012 (8 + 14)				
	Residui Attivi al 1° Gennaio 2012	Riscossi	Rimasti da Riscuotere	Totale (13 + 14)	Variazioni	Previsioni	Riscossioni		Diff. rispetto alle Previsioni			
	12	13	14	15	In più (15 - 12)	In meno (12 - 15)	18	(7 + 13)	In Più (19 - 18)	In Meno (18 - 19)	21	22
1								19	20		21	22
								95,94	95,94			0,00
	0,00	0,00	0,00	0,00	0,00	0,00	17.864,00	13.241,82	1.908,94	6.531,12	6.531,12	515,36
	0,00	0,00	0,00	0,00	0,00	0,00	17.864,00	13.241,82	1.908,94	6.531,12	6.531,12	515,36
	0,00	0,00	0,00	0,00	0,00	0,00	0,00	0,00	0,00	0,00	0,00	0,00
	0,00	0,00	0,00	0,00	0,00	0,00	0,00	0,00	0,00	0,00	0,00	0,00

2.1.3.

2.1.3.01.

2.1.3.02.

2.1.3.03.

2.1.3.05.



ACCADEMIA NAZIONALE DEI LINCEI
RENDICONTO FINANZIARIO GESTIONALE ESERCIZIO 2012
(1.2.DIB: FONDO ALFREDO DI BRACCIO)

ENTRATE

Capitolo Codice	Gestione dei Residui 2012						Gestione di Cassa 2012					Totale dei Residui Attivi al Termine dell'Esercizio 2012 (8 + 14)
	Residui Attivi al 1° Gennaio 2012	Riscossi	Rimasti da Riscuotere	Totale (13 + 14)	Variazioni		Previsioni	Riscossioni (7 + 13)	Diff. rispetto alle Previsioni		21	
					In più (15 - 12)	In meno (12 - 15)			In Più (19 - 18)	In Meno (18 - 19)		
1	12	13	14	15	16	17	18	19	20	21	22	
4.1.1.							1.500,00	1.250,00				
4.1.1.01.	200.000,00	11.021,21	188.978,79	200.000,00			200.000,00	1.374,09	1.374,09		250,00	
4.1.1.06.	200.000,00	11.021,21	188.978,79	200.000,00			201.500,00	13.645,30	1.374,09		188.978,79	188.978,79
4.1.1.08.	200.000,00	11.021,21	188.978,79	200.000,00	0,00	0,00	201.500,00	13.645,30	1.374,09		189.228,79	189.228,79
	200.000,00	11.021,21	188.978,79	200.000,00	0,00	0,00	201.500,00	13.645,30	1.374,09		189.228,79	189.228,79
	200.000,00	11.021,21	188.978,79	200.000,00	0,00	0,00	219.364,00	26.887,12	3.283,03		195.759,91	189.494,15
	200.000,00	11.021,21	188.978,79	200.000,00	0,00	0,00	219.364,00	26.887,12	3.283,03		195.759,91	189.494,15
	200.000,00	11.021,21	188.978,79	200.000,00	0,00	0,00	219.364,00	26.887,12	3.283,03		195.759,91	189.494,15



ACCADEMIA NAZIONALE DEI LINCEI
RENDICONTO FINANZIARIO GESTIONALE ESERCIZIO 2012
(1.2.DIB: FONDO ALFREDO DI BRACCIO)

ENTRATE

Capitolo	Gestione dei Residui 2012				Gestione di Cassa 2012				Totale dei Residui Attivi al Termine dell'Esercizio 2012 (8 + 14)		
	Residui Attivi al 1° Gennaio 2012	Riscossi	Rimasti da riscuotere	Totale (13 + 14)	In più (15 - 12)	In meno (12 - 15)	Previsioni	Riscossioni (7 + 13)		Diff. rispetto alle Previsioni In Più (19 - 18)	In Meno (18 - 19)
Codice	12	13	14	15	16	17	18	19	20	21	22
	0,00	0,00	0,00	0,00	0,00	0,00	17.864,00	13.241,82	0,00	4.622,18	515,36
	0,00	0,00	0,00	0,00	0,00	0,00	0,00	0,00	0,00	0,00	0,00
	200.000,00	11.021,21	188.978,79	200.000,00	0,00	0,00	201.500,00	13.645,30	0,00	187.854,70	188.978,79
	200.000,00	11.021,21	188.978,79	200.000,00	0,00	0,00	219.364,00	26.887,12	0,00	192.476,88	189.494,15
	200.000,00	11.021,21	188.978,79	200.000,00	0,00	0,00	219.364,00	26.887,12	0,00	192.476,88	189.494,15
	200.000,00	11.021,21	188.978,79	200.000,00	0,00	0,00	219.364,00	26.887,12	0,00	192.476,88	189.494,15



ACCADEMIA NAZIONALE DEI LINCEI
 RENDICONTO FINANZIARIO GESTIONALE ESERCIZIO 2012
 (1.2.DIB: FONDO ALFREDO DI BRACCIO)

USCITE

Capitolo Codice	Gestione dei Residui 2012				Gestione di Cassa 2012				Totale dei Residui Passivi al Termine dell'Esercizio 2012 (8 + 14)			
	Residui Passivi al 1° Gennaio 2012	Pagati	Rimasti da Pagare	Totale (13 + 14)	Variazioni	Previsioni	Pagamenti	Diff. rispetto alle Previsioni				
	12	13	14	15	In più (15 - 12)	In meno (12 - 15)	16	In Più (19 - 18)	In Meno (18 - 19)	20	21	22
1												
1.1.3.												
1.1.3.05.												
1.1.3.09.												
1.1.3.10.												
1.1.3.14.												
1.1.3.16.												
1.1.3.19.												
1.1.3.21.												
	0,00	0,00	0,00	0,00	0,00	0,00	0,00	0,00	0,00	0,00	0,00	0,00



**ACCADEMIA NAZIONALE DEI LINCEI
RENDICONTO FINANZIARIO GESTIONALE ESERCIZIO 2012
(1.2.DIB: FONDO ALFREDO DI BRACCIO)**

USCITE

Capitolo Codice	Gestione dei Residui 2012					Gestione di Cassa 2012					Totale dei Residui Passivi al Termine dell'Esercizio 2012 (8 + 14)
	Residui Passivi al 1° Gennaio 2012	Pagati	Rimasti da Pagare	Totale (13 + 14)	Variazioni In più (15 - 12) In meno (12 - 15)	Previsioni	Pagamenti (7 + 13)	Diff. rispetto alle Previsioni In Più (19 - 18) In Meno (18 - 19)			
1	12	13	14	15	16	17	18	19	20	21	22
1.2.1.											
1.2.1.01.											
1.2.1.02.											
1.2.1.03.							6.800,00	6.714,06			85,94
1.2.2.							6.800,00	6.714,06	0,00		85,94
1.2.2.04.											
1.2.3.											
1.2.3.01.									0,00		0,00
1.2.3.02.											
1.2.4.											
1.2.4.01.									0,00		0,00
1.2.4.02.											
1.2.6.									0,00		0,00



ACCADEMIA NAZIONALE DEI LINCEI
RENDICONTO FINANZIARIO GESTIONALE ESERCIZIO 2012
(1.2.DIB: FONDO ALFREDO DI BRACCIO)

USCITE

Capitolo	Gestione dei Residui 2012				Gestione di Cassa 2012				Totale dei Residui Passivi al Termine dell'Esercizio 2012 (8 + 14)		
	Residui Passivi al 1° Gennaio 2012	Pagati	Rimasti da Pagare	Totale (13 + 14)	Variazioni	Previsioni	Pagamenti	Diff. rispetto alle Previsioni			
Codice	12	13	14	15	In più (15 - 12)	In meno (12 - 15)	(7 + 13)	In Più (19 - 18)	In Meno (18 - 19)	21	22
1					16	17	18	19	20	21	22
1.2.6.01.											
1.2.6.02.											
1.2.6.03.											
1.2.6.04.											
	0,00	0,00	0,00	0,00	0,00	0,00	6.800,00	6.714,06	0,00	0,00	0,00
	0,00	0,00	0,00	0,00	0,00	0,00	6.800,00	6.714,06	0,00	85,94	0,00
2.1.1.											
2.1.1.02.											
2.1.1.03.											
2.1.1.05.											
									0,00		0,00



ACCADEMIA NAZIONALE DEI LINCEI
 RENDICONTO FINANZIARIO GESTIONALE ESERCIZIO 2012
 (1.2.DIB: FONDO ALFREDO DI BRACCIO)

USCITE

Capitolo Codice	Gestione dei Residui 2012				Gestione di Cassa 2012				Totale dei Residui Passivi al Termine dell'Esercizio 2012 (8 + 14)		
	Residui Passivi al 1° Gennaio 2012	Pagati	Rimasti da Pagare	Totale (13 + 14)	Variazioni		Diff. rispetto alle Previsioni				
	12	13	14	15	In più (15 - 12)	In meno (12 - 15)	Previsioni	Pagamenti (7 + 13)	In Più (19 - 18)	In Meno (18 - 19)	22
1					16	17	18	19	20	21	22
2.1.2.											
2.1.2.01.									0,00		
2.1.2.02.										0,00	0,00
2.1.3.											
2.1.3.01.											
2.1.3.03.											
2.1.3.05.									0,00		0,00
	0,00	0,00	0,00	0,00	0,00	0,00	0,00	0,00	0,00	0,00	0,00
	0,00	0,00	0,00	0,00	0,00	0,00	0,00	0,00	0,00	0,00	0,00
4.1.1.											
4.1.1.01.							1.500,00	1.250,00			250,00
4.1.1.06.								1.374,09	1.374,09		
4.1.1.08.											



ACCADEMIA NAZIONALE DEI LINCEI
RENDICONTO FINANZIARIO GESTIONALE ESERCIZIO 2012
(1.2.DIB: FONDO ALFREDO DI BRACCIO)

USCITE

Capitolo	Gestione dei Residui 2012					Gestione di Cassa 2012					Totale dei Residui Passivi al Termine dell'Esercizio 2012 (8 + 14)
	Residui Passivi al 1° Gennaio 2012	Pagati	Rimasti da Pagare	Totale (13 + 14)	Variazioni		Previsioni	Pagamenti (7 + 13)	Diff. rispetto alle Previsioni		
					In più (15 - 12)	In meno (12 - 15)			In Più (19 - 18)	In Meno (18 - 19)	
Codice	12	13	14	15	16	17	18	19	20	21	22
1											
							1.500,00	2.624,09	1.374,09	250,00	
	0,00	0,00	0,00	0,00	0,00	0,00	1.500,00	2.624,09	1.374,09	250,00	0,00
	0,00	0,00	0,00	0,00	0,00	0,00	1.500,00	2.624,09	1.374,09	250,00	0,00
	0,00	0,00	0,00	0,00	0,00	0,00	8.300,00	9.338,15	1.374,09	335,94	0,00
	0,00	0,00	0,00	0,00	0,00	0,00	8.300,00	9.338,15	1.374,09	335,94	0,00
	0,00	0,00	0,00	0,00	0,00	0,00	8.300,00	9.338,15	1.374,09	335,94	0,00



**ACCADEMIA NAZIONALE DEI LINCEI
RENDICONTO FINANZIARIO GESTIONALE ESERCIZIO 2012
(1.2.DIB: FONDO ALFREDO DI BRACCIO)**

USCITE

Capitolo Codice	Gestione dei Residui 2012							Gestione di Cassa 2012					Totale dei Residui Passivi al Termine dell'Esercizio 2012 (8 + 14)
	Residui Passivi al 1° Gennaio 2012	Pagati 13	Rimasti da Pagare 14	Totale (13 + 14) 15	Variazioni		Previsioni 18	Pagamenti (7 + 13) 19	Diff. rispetto alle Previsioni		21		
					In più (16 - 12) 16	In meno (12 - 15) 17			In più (19 - 18) 20	In Meno (18 - 19) 21			
	0,00	0,00	0,00	0,00	0,00	0,00	6.800,00	6.714,06	0,00	0,00	85,94	0,00	
	0,00	0,00	0,00	0,00	0,00	0,00	0,00	0,00	0,00	0,00	0,00	0,00	
	0,00	0,00	0,00	0,00	0,00	0,00	1.500,00	2.624,09	1.124,09	0,00	0,00	0,00	
	0,00	0,00	0,00	0,00	0,00	0,00	8.300,00	9.338,15	1.124,09	85,94	0,00	0,00	
	0,00	0,00	0,00	0,00	0,00	0,00	8.300,00	9.338,15	1.124,09	85,94	0,00	0,00	
	0,00	0,00	0,00	0,00	0,00	0,00	211.064,00				211.064,00	0,00	
							219.364,00	9.338,15	0,00	0,00	210.025,85	0,00	



ACCADEMIA NAZIONALE DEI LINCEI
RENDICONTO FINANZIARIO GESTIONALE ESERCIZIO 2012 / C.R.A.:1.2.DIN
(1.2.DIN: FONDO MARIO DI NOLA)

ENTRATE

Codice	Capitolo	Denominazione	Gestione della Competenza 2012																		
			Previsioni			Somme Accertate				Diff. rispetto alle Previsioni											
			Iniziali	In +	In -	Definitive (3+4-5)	Riscosse	Rimaste da Riscuotere	Totale Accertamenti (7+8)	In Più (9-6)	In Meno (6-9)										
1	2	3	4	5	6	7	8	9	10	11											
		<u>1. - Preventivo finanziario</u>																			
		<u>1.2. - Fondo</u>																			
		<u>1.2.DIN - FONDO MARIO DI NOLA</u>																			
		<u>NOLA</u>																			
		<u>1. - Entrate correnti</u>																			
		<u>1.3. - Altre entrate</u>																			
1.3.1.		Entrate derivanti dalla vendita di beni e dalla prestazione di servizi																			
1.3.1.01.		Proventi derivanti dalla vendita di pubblicazioni																			
		Totale 1.3.1. - Entrate derivanti dalla vendita di beni e dalla prestazione di servizi																			
1.3.2.		Redditi e proventi patrimoniali	15.600,00						15.600,00	16.177,02											0,00
1.3.2.01.		Affitti di immobili																			
1.3.2.02.		Interessi e premi titoli	1.559,00						1.559,00	2.078,12											577,02
1.3.2.03.		Dividendi ed altri proventi su titoli azionari ed altre partecipazioni																			519,12
1.3.2.04.		Interessi attivi su conti correnti e prestiti al personale	2.971,00						2.971,00	1.252,68											1.604,99
1.3.3.		Totale 1.3.2. - Redditi e proventi patrimoniali	20.130,00						20.130,00	19.507,82											0,00
1.3.3.01.		Poste correttive e compensative di uscite correnti																			
		Recuperi e rimborsi diversi																			



ACCADEMIA NAZIONALE DEI LINCEI
RENDICONTO FINANZIARIO GESTIONALE ESERCIZIO 2012 / C.R.A.:1.2.DIN
(1.2.DIN: FONDO MARIO DI NOLA)

Codice	Capitolo	Gestione della Competenza 2012										
		Previsioni			Somme Accertate			Diff. rispetto alle Previsioni				
		Iniziali	Variazioni		Definitive (3+4-5)	Riscosse	Rimaste da Riscuotere	Totale Accertamenti (7 + 8)	In Più (9 - 6)	In Meno (6 - 9)		
1	2	3	4	5								6
	Totale 1.3.3. - Poste correttive e compensative di uscite correnti										0,00	0,00
	<i>Totale 1.3. - Altre entrate</i>	20.130,00	0,00	0,00	20.130,00	19.507,82	352,31	19.860,13				269,87
	Totale generale 1. - Entrate correnti	20.130,00	0,00	0,00	20.130,00	19.507,82	352,31	19.860,13				269,87
	2. - Entrate in conto capitale											
	<i>2.1. - Entrate per alienazione di beni patrimoniali e riscossione di crediti</i>											
2.1.3.	Realizzo di valori mobiliari											
2.1.3.01.	Cessioni di partecipazioni azionarie											
2.1.3.02.	Cessioni di conferimenti e quote in altri enti											
2.1.3.03.	Realizzi titoli emessi o garantiti dallo Stato ed assimilati											
2.1.3.05.	Riscossioni di altri titoli di credito											
	Totale 2.1.3. - Realizzo di valori mobiliari										0,00	0,00
	<i>Totale 2.1. - Entrate per alienazione di beni patrimoniali e riscossione di crediti</i>	0,00	0,00	0,00	0,00	0,00	0,00	0,00			0,00	0,00
	Totale generale 2. - Entrate in conto capitale	0,00	0,00	0,00	0,00	0,00	0,00	0,00			0,00	0,00
	4. - Entrate aventi natura di partite di giro											



ACCADEMIA NAZIONALE DEI LINCEI
RENDICONTO FINANZIARIO GESTIONALE ESERCIZIO 2012 / C.R.A.:1.2.DIN
(1.2.DIN: FONDO MARIO DI NOLA)

Capitolo		ENTRATE										
		Gestione della Competenza 2012										
		Previsioni			Somme Accertate				Diff. rispetto alle Previsioni			
Codice	Denominazione	Iniziali	Variazioni		Definitive (3+4-5)	Riscosse	Rimaste da Riscuotere	Totale Accertamenti (7 + 8)	In Più (9 - 6)	In Meno (6 - 9)		
			In +	In -								
1	2	3	4	5	6	7	8	9	10	11		
	<i>4.1. - Entrate aventi natura di partite di giro</i>											
4.1.1.	Entrate aventi natura di partite di giro											
4.1.1.05.	Rimborsi di somme pagate per conto di terzi					159,35		159,35	159,35			
4.1.1.06.	Partite in conto sospesi											
4.1.1.08.	Riscossioni dal conto titoli					159,35		159,35	159,35		0,00	
	Totale 4.1.1. - Entrate aventi natura di partite di giro	0,00	0,00	0,00	0,00	159,35	0,00	159,35	159,35			
	<i>Totale 4.1. - Entrate aventi natura di partite di giro</i>											
	Totale generale 4. - Entrate aventi natura di partite di giro	0,00	0,00	0,00	0,00	159,35	0,00	159,35	159,35			
	Totale 1.2.DIN - FONDO MARIO DI NOLA	20.130,00	0,00	0,00	20.130,00	19.667,17	352,31	20.019,48			110,52	
	Totale 1.2. - Fondo	20.130,00	0,00	0,00	20.130,00	19.667,17	352,31	20.019,48			110,52	
	Totale 1. - Preventivo finanziario	20.130,00	0,00	0,00	20.130,00	19.667,17	352,31	20.019,48			110,52	



ACCADEMIA NAZIONALE DEI LINCEI
RENDICONTO FINANZIARIO GESTIONALE ESERCIZIO 2012 / C.R.A.:1.2.DIN
(1.2.DIN: FONDO MARIO DI NOLA)

Codice	Capitolo	ENTRATE										
		Gestione della Competenza 2012										
		Denominazione	Iniziali	Previsioni		Somme Accertate			Diff. rispetto alle Previsioni			
In +	In -			Definitive (3+4-6)	Riscosse	Rimaste da Riscuotere	Totale Accertamenti (7 + 8)	In Più (9 - 6)	In Meno (6 - 9)			
1	2	3	4	5	6	7	8	9	10	11		
	Riepilogo dei Titoli											
	Riepilogo dei titoli Centro											
	Resp. Amm.va FONDO MARIO											
	DI NOLA											
	Titolo I	20.130,00	0,00	0,00	20.130,00	19.507,82	352,31	19.860,13	0,00	269,87		
	Titolo II	0,00	0,00	0,00	0,00	0,00	0,00	0,00	0,00	0,00		
	Titolo IV	0,00	0,00	0,00	0,00	159,35	0,00	159,35	159,35	0,00		
	Totale delle entrate Centro	20.130,00	0,00	0,00	20.130,00	19.667,17	352,31	20.019,48	0,00	110,52		
	Resp. Amm.va FONDO MARIO											
	DI NOLA											
	Totale delle Entrate	20.130,00	0,00	0,00	20.130,00	19.667,17	352,31	20.019,48		110,52		
	Avanzo Ammin. Applicato											
	Disavanzo Finanziario											
	Disavanzo di Cassa											
	Totale a Pareggio	20.130,00	0,00	0,00	20.130,00	19.667,17	352,31	20.019,48		110,52		



ACCADEMIA NAZIONALE DEI LINCEI
RENDICONTO FINANZIARIO GESTIONALE ESERCIZIO 2012 / C.R.A.:1.2.DIN
(1.2.DIN: FONDO MARIO DI NOLA)

USCITE

Codice	Capitolo	Denominazione	Gestione della Competenza 2012																			
			Previsioni			Somme Impegnate			Diff. rispetto alle Previsioni													
			Iniziali	Variazioni		Definitive (3+4-5)	Pagate	Rimaste da Pagare	Totale Impegni (7+8)	In Più (9-6)	In Meno (6-9)											
3	In+	In-	5	6	7	8	9	10	11													
1		2																				
		<u>1. - Preventivo finanziario</u>																				
		<u>1.2. - Fondo</u>																				
		<u>1.2.DIN - FONDO MARIO DI NOLA</u>																				
		<u>1. - Uscite correnti</u>																				
		<u>1.1. - Spese di funzionamento</u>																				
1.1.3.		Uscite per l'acquisto di beni di consumo e di servizi																				
1.1.3.05.		Uscite per il funzionamento di commissioni, comitati, ecc.																				
1.1.3.09.		Manutenzione ordinaria degli impianti relativi agli immobili	2.000,00																			
1.1.3.10.		Spese per utenze telefoniche																				
1.1.3.14.		Spese per l'energia elettrica, gas, riscaldamento ed acqua																				
1.1.3.16.		Onorari e compensi per speciali incarichi																				
1.1.3.19.		Premi di assicurazione																				
1.1.3.21.		Rimborsi ai soci ed a terzi per partecipazione all'attività accademica																				
		Totale 1.1.3. - Uscite per l'acquisto di beni di consumo e di servizi	2.000,00																			
		Totale 1.1. - Spese di funzionamento	2.000,00	0,00	0,00	0,00	0,00	2.000,00	0,00	679,00	0,00	679,00	679,00	0,00	0,00	0,00	1.321,00					



ACCADEMIA NAZIONALE DEI LINCEI
RENDICONTO FINANZIARIO GESTIONALE ESERCIZIO 2012 / C.R.A.:1.2.DIN
(1.2.DIN: FONDO MARIO DI NOLA)

USCITE

Codice	Capitolo	Gestione della Competenza 2012									
		Previsioni			Somme Impegnate			Diff. rispetto alle Previsioni			
		Iniziali	Variazioni		Definitive (3+4-5)	Pagate	Rimaate da Pagare	Totale Impegni (7+8)	In Più (9-6)	In Meno (6-9)	11
1	2	3	4	5							
	<i>1.2. - Interventi diversi</i>										
1.2.1.	Uscite per prestazioni istituzionali										
1.2.1.01.	Organizzazione manifestazioni e convegni										
1.2.1.02.	Borse di studio										
1.2.1.03.	Uscite istituzionali per il conferimento di premi										
	Totale 1.2.1. - Uscite per prestazioni istituzionali										0,00
1.2.2.	Trasferimenti passivi										
1.2.2.04.	Trasferimenti correnti ad altre Pubbliche Amministrazioni										
	Totale 1.2.2. - Trasferimenti passivi										0,00
1.2.3.	Oneri Finanziari										
1.2.3.01.	Interessi passivi										
1.2.3.02.	Uscite e commissioni bancarie										
	Totale 1.2.3. - Oneri Finanziari										0,00
1.2.4.	Oneri Tributari										
1.2.4.01.	Imposta regionale sulle attività produttive (IRAP)										
1.2.4.02.	Altri tributi										
	Totale 1.2.4. - Oneri Tributari										
1.2.6.	Uscite non classificabili in altre voci										0,00



ACCADEMIA NAZIONALE DEI LINCEI
RENDICONTO FINANZIARIO GESTIONALE ESERCIZIO 2012 / C.R.A.:1.2.DIN
(1.2.DIN: FONDO MARIO DI NOLA)

USCITE

Codice	Capitolo	Denominazione	Previsioni					Somme impegnate			Diff. rispetto alle Previsioni	
			Iniziali	Variazioni		Definitive (3+4-5)	Pagate	Rimaste da Pagare	Totale Impegni (7 + 8)	In Più (9 - 6)	In Meno (6 - 9)	
				In +	In -							
1	2		3	4	5	6	7	8	9	10	11	
1.2.6.01.		Uscite di realizzo entrate										
1.2.6.02.		Oneri vari straordinari										
1.2.6.03.		Altre spese correnti non classificabili										
1.2.6.04.		Spese per liti arbitraggi										
		Totale 1.2.6. - Uscite non classificabili in altre voci								0,00	0,00	
		<u>Totale 1.2. - Interventi diversi</u>	0,00	0,00	0,00	0,00	0,00	0,00	0,00	0,00	0,00	
		Totale generale 1. - Uscite correnti	2.000,00	0,00	0,00	2.000,00	679,00	0,00	679,00		1.321,00	
		2. - Uscite in conto capitale										
		<i>2.1. - Investimenti</i>										
2.1.1.		Acquisizione di beni di uso durevole ed opere immobiliari										
2.1.1.02.		Ricostruzioni ripristini e trasformazione di immobili	2.000,00			2.000,00					2.000,00	
2.1.1.03.		Ricostruzioni ripristini e trasformazione di immobili in corso										
2.1.1.05.		Ricostruzioni ripristini e trasformazione di immobili in corso di terzi										
		Totale 2.1.1. - Acquisizione di beni di uso durevole ed opere immobiliari	2.000,00			2.000,00				0,00	2.000,00	



ACCADEMIA NAZIONALE DEI LINCEI
RENDICONTO FINANZIARIO GESTIONALE ESERCIZIO 2012 / C.R.A.:1.2.DIN
(1.2.DIN: FONDO MARIO DI NOLA)

Capitolo		Gestione della Competenza 2012										
		Previsioni		Somme Impegnate			Diff. rispetto alle Previsioni					
Codice	Denominazione	Iniziali	Variazioni		Definitive (3+4-5)	Pagate	Rimaste da Pagare	Totale Impegni (7+8)	Diff. rispetto alle Previsioni			
			In +	In -					In Più (9-6)	In Meno (6-9)		
1	2	3	4	5	6	7	8	9	10	11		
2.1.2.	Acquisizioni di Immobilizzazioni Tecniche											
2.1.2.01.	Acquisti di impianti											
2.1.2.02.	Ripristini e trasformazioni straordinari di impianti											
	Totale 2.1.2. - Acquisizioni di Immobilizzazioni Tecniche								0,00	0,00		
2.1.3.	Partecipazioni e acquisto di valori mobiliari											
2.1.3.01.	Partecipazioni azionarie Fondi											
2.1.3.03.	Acquisti di titoli obbligazionari											
2.1.3.05.	Acquisti di altri titoli di credito											
	Totale 2.1.3. - Partecipazioni e acquisto di valori mobiliari											
	Totale 2.1. - Investimenti	2.000,00	0,00	0,00	2.000,00	0,00	0,00	0,00	0,00	2.000,00		
	Totale generale 2. - Uscite in conto capitale	2.000,00	0,00	0,00	2.000,00	0,00	0,00	0,00	0,00	2.000,00		
4.1.	4. - Uscite aventi natura di partite di giro											
4.1.1.	4.1. - Uscite aventi natura di partite di giro											
4.1.1.05.	Uscite aventi natura di partite di giro											
4.1.1.06.	Somme pagate per conto di terzi					159,35		159,35	159,35			
4.1.1.08.	Partite in conto sospesi											
	Versamenti sul conto titoli								159,35			



ACCADEMIA NAZIONALE DEI LINCEI
RENDICONTO FINANZIARIO GESTIONALE ESERCIZIO 2012 / C.R.A.:1.2.DIN
(1.2.DIN: FONDO MARIO DI NOLA)

USCITE

Capitolo		Gestione della Competenza 2012										
Codice	Denominazione	Previsioni			Somme impegnate			Diff. rispetto alle Previsioni				
		Iniziali	Variazioni		Definitive (3+4-5)	Pagate	Rimaste da Pagare	Totale Impegni (7 + 8)	In Più (9 - 6)	In Meno (6 - 9)		
1	2	3	4	5	6	7	8	9	10	11		
	Totale 4.1.1. - Uscite aventi natura di partite di giro		0,00			159,35		159,35	159,35	0,00		
	<u>Totale 4.1. - Uscite aventi natura di partite di giro</u>		0,00		0,00	159,35	0,00	159,35	159,35			
	Totale generale 4. - Uscite aventi natura di partite di giro	0,00	0,00		0,00	159,35	0,00	159,35	159,35			
	<u>Totale 1.2.DIN - FONDO MARIO DI NOLA</u>	4.000,00	0,00		0,00	838,35	0,00	838,35		3.161,65		
	Totale 1.2. - Fondo	4.000,00	0,00		0,00	838,35	0,00	838,35		3.161,65		
	<u>Totale 1. - Preventivo finanziario</u>	4.000,00	0,00		0,00	838,35	0,00	838,35		3.161,65		



ACCADEMIA NAZIONALE DEI LINCEI
RENDICONTO FINANZIARIO GESTIONALE ESERCIZIO 2012 / C.R.A.:1.2.DIN
(1.2.DIN: FONDO MARIO DI NOLA)

USCITE

Capitolo		Gestione della Competenza 2012										
Codice	Denominazione	Previsioni			Somme Impegnate			Diff. rispetto alle Previsioni				
		Iniziali	Variazioni	Definitive (3+4-5)	Pagate	Rimaste da Pagare	Totale Impegni (7+8)	In Più (9-6)	In Meno (6-9)			
1	2	3	4	5	6	7	8	9	10	11		
	Riepilogo dei Titoli											
	Riepilogo dei titoli Centro											
	Resp. Amm.va FONDO MARIO											
	DI NOLA											
	Titolo I	2.000,00	0,00	0,00	2.000,00	679,00	0,00	679,00	0,00	1.321,00		
	Titolo II	2.000,00	0,00	0,00	2.000,00	0,00	0,00	0,00	0,00	2.000,00		
	Titolo IV	0,00	0,00	0,00	0,00	159,35	0,00	159,35	159,35	0,00		
	Totale delle uscite Centro	4.000,00	0,00	0,00	4.000,00	838,35	0,00	838,35	0,00	3.161,65		
	Resp. Amm.va FONDO MARIO											
	DI NOLA											
	Totale delle Uscite	4.000,00	0,00	0,00	4.000,00	838,35	0,00	838,35		3.161,65		
	Disavanzo Amministrazione	16.130,00			16.130,00					16.130,00		
	Avanzo Finanziario											
	Avanzo di Cassa					18.828,82						
	Totale a Pareggio	20.130,00	0,00	0,00	20.130,00	19.667,17	0,00	20.019,48	19.181,13	110,52		



ACCADEMIA NAZIONALE DEI LINCEI
 RENDICONTO FINANZIARIO GESTIONALE ESERCIZIO 2012
 (1.2.DIN: FONDO MARIO DI NOLA)

ENTRATE

Capitolo	Gestione dei Residui 2012				Gestione di Cassa 2012				Totale dei Residui Attivi al Termine dell'Esercizio 2012 (8 + 14)		
	Residui Attivi al 1° Gennaio 2012	Riscossi	Rimasti da riscuotere	Totale (13 + 14)	Variazioni	Previsioni	Riscossioni	Diff. rispetto alle Previsioni			
Codice	12	13	14	15	In più (15 - 12)	In meno (12 - 15)	In Più (19 - 18)	In Meno (18 - 19)	20	21	22
1					16	17	18	19	20	21	22
1.3.1.											
1.3.1.01.									0,00		0,00
1.3.2.							15.600,00	16.177,02	577,02		
1.3.2.01.							1.559,00	2.078,12	519,12		
1.3.2.02.											
1.3.2.03.											
1.3.2.04.							2.971,00	1.252,68		1.718,32	352,31
1.3.3.							20.130,00	19.507,82	1.096,14	1.718,32	352,31
1.3.3.01.											



ACCADEMIA NAZIONALE DEI LINCEI
RENDICONTO FINANZIARIO GESTIONALE ESERCIZIO 2012
(1.2.DIN: FONDO MARIO DI NOLA)

ENTRATE

Capitolo	Gestione dei Residui 2012					Gestione di Cassa 2012					Totale dei Residui Attivi al Termine dell'Esercizio 2012 (8 + 14)
	Residui Attivi al 1° Gennaio 2012	Riscossi	Rimasti da Riscuotere	Totale (13 + 14)	Variazioni	Previsioni	Riscossioni	Diff. rispetto alle Previsioni	In Più (19 - 18)	In Meno (18 - 19)	
Codice	12	13	14	15	16	17	18	19	20	21	22
1											
	0,00	0,00	0,00	0,00	0,00	0,00	20.130,00	19.507,82	1.096,14	1.718,32	362,31
	0,00	0,00	0,00	0,00	0,00	0,00	20.130,00	19.507,82	1.096,14	1.718,32	362,31
2.1.3.											
2.1.3.01.											
2.1.3.02.									0,00		0,00
2.1.3.03.	0,00	0,00	0,00	0,00	0,00	0,00	0,00	0,00	0,00	0,00	0,00
2.1.3.05.	0,00	0,00	0,00	0,00	0,00	0,00	0,00	0,00	0,00	0,00	0,00



ACCADEMIA NAZIONALE DEI LINCEI
RENDICONTO FINANZIARIO GESTIONALE ESERCIZIO 2012
(1.2.DIN: FONDO MARIO DI NOLA)

ENTRATE

Capitolo	Gestione dei Residui 2012				Gestione di Cassa 2012				Totale dei Residui Attivi al Termine dell'Esercizio 2012 (8 + 14)				
	Residui Attivi al 1° Gennaio 2012	Riscossi	Rimasti da Riscuotere	Totale (13 + 14)	In più (15 - 12)	In meno (12 - 15)	Previsioni	Riscossioni (7 + 13)		Diff. rispetto alle Previsioni			
Codice	12	13	14	15	16	17	18	19	In Più (19 - 18)	In Meno (18 - 19)	20	21	22
1													
4.1.1.													
4.1.1.05.													
4.1.1.06.													
4.1.1.08.	50.000,00	2.755,30	47.244,70	50.000,00			50.000,00	159,35	159,35	47.244,70	47.244,70	47.244,70	47.244,70
	50.000,00	2.755,30	47.244,70	50.000,00			50.000,00	2.755,30	159,35	47.244,70	47.244,70	47.244,70	47.244,70
	50.000,00	2.755,30	47.244,70	50.000,00	0,00	0,00	50.000,00	2.914,65	159,35	47.244,70	47.244,70	47.244,70	47.244,70
	50.000,00	2.755,30	47.244,70	50.000,00	0,00	0,00	50.000,00	2.914,65	159,35	47.244,70	47.244,70	47.244,70	47.244,70
	50.000,00	2.755,30	47.244,70	50.000,00	0,00	0,00	70.130,00	22.422,47	1.255,49	48.863,02	48.863,02	48.863,02	47.597,01
	50.000,00	2.755,30	47.244,70	50.000,00	0,00	0,00	70.130,00	22.422,47	1.255,49	48.863,02	48.863,02	48.863,02	47.597,01
	50.000,00	2.755,30	47.244,70	50.000,00	0,00	0,00	70.130,00	22.422,47	1.255,49	48.863,02	48.863,02	48.863,02	47.597,01



ACCADEMIA NAZIONALE DEI LINCEI
RENDICONTO FINANZIARIO GESTIONALE ESERCIZIO 2012
(1.2.DIN: FONDO MARIO DI NOLA)

ENTRATE

Capitolo Codice	Gestione dei Residui 2012				Gestione di Cassa 2012				Totale dei Residui Attivi al Termine dell'Esercizio 2012 (8 + 14)			
	Residui Attivi al 1° Gennaio 2012	Riscossi	Rimasti da Riscuotere	Totale (13 + 14)	Variazioni		Previsioni	Riscossioni		Diff. rispetto alle Previsioni		
	12	13	14	15	In più (15 - 12)	In meno (12 - 15)	18	(7 + 13)	In Più (19 - 18)	In Meno (18 - 19)	21	22
	0,00	0,00	0,00	0,00	0,00	0,00	20.130,00	19.507,82	0,00	622,18		352,31
	0,00	0,00	0,00	0,00	0,00	0,00	0,00	0,00	0,00	0,00		0,00
	50.000,00	2.755,30	47.244,70	50.000,00	0,00	0,00	50.000,00	2.914,65	0,00	47.085,35		47.244,70
	50.000,00	2.755,30	47.244,70	50.000,00	0,00	0,00	70.130,00	22.422,47	0,00	47.707,53		47.597,01
	50.000,00	2.755,30	47.244,70	50.000,00	0,00	0,00	70.130,00	22.422,47	0,00	47.707,53		47.597,01
	50.000,00	2.755,30	47.244,70	50.000,00	0,00	0,00	70.130,00	22.422,47	0,00	47.707,53		47.597,01



ACCADEMIA NAZIONALE DEI LINCEI
 RENDICONTO FINANZIARIO GESTIONALE ESERCIZIO 2012
 (1.2.DIN: FONDO MARIO DI NOLA)

USCITE

Capitolo	Gestione dei Residui 2012				Gestione di Cassa 2012				Totale dei Residui Passivi al Termine dell'Esercizio 2012 (8 + 14)		
	Residui Passivi al 1° Gennaio 2012	Pagati	Rimasti da Pagare	Totale (13 + 14)	Variazioni		Previsioni	Pagamenti (7 + 13)		Diff. rispetto alle Previsioni	
					In più (15 - 12)	In meno (12 - 15)				In Più (19 - 18)	In Meno (18 - 19)
	12	13	14	15	16	17	18	19	20	21	22
1											
1.1.3.											
1.1.3.05.											
1.1.3.09.							2.000,00	679,00		1.321,00	
1.1.3.10.											
1.1.3.14.											
1.1.3.16.											
1.1.3.19.											
1.1.3.21.											
	0,00	0,00	0,00	0,00	0,00	0,00	2.000,00	679,00	0,00	1.321,00	
							2.000,00	679,00	0,00	1.321,00	0,00



ACCADEMIA NAZIONALE DEI LINCEI
RENDICONTO FINANZIARIO GESTIONALE ESERCIZIO 2012
(1.2.DIN: FONDO MARIO DI NOLA)

USCITE

Capitolo Codice	Gestione dei Residui 2012				Gestione di Cassa 2012				Totale dei Residui Passivi al Termine dell'Esercizio 2012 (8 + 14)		
	Residui Passivi al 1° Gennaio 2012	Pagati	Rimasti da Pagare	Totale (13 + 14)	In più (15 - 12)	Variazioni In meno (12 - 15)	Previsioni	Pagamenti (7 + 13)		Diff. rispetto alle In Più (19 - 18)	In Meno (18 - 19)
1	12	13	14	15	16	17	18	19	20	21	22
1.2.1.											
1.2.1.01.									0,00		0,00
1.2.1.02.											
1.2.1.03.											
1.2.2.											
1.2.2.04.									0,00		0,00
1.2.3.											
1.2.3.01.									0,00		0,00
1.2.3.02.											
1.2.4.									0,00		0,00
1.2.4.01.											
1.2.4.02.									0,00		0,00
1.2.6.											



**ACCADEMIA NAZIONALE DEI LINCEI
RENDICONTO FINANZIARIO GESTIONALE ESERCIZIO 2012
(1.2.DIN: FONDO MARIO DI NOLA)**

USCITE

Capitolo Codice	Gestione dei Residui 2012				Gestione di Cassa 2012				Totale dei Residui Passivi al Termine dell'Esercizio 2012 (8 + 14)		
	Residui Passivi al 1° Gennaio 2012	Pagati	Rimasti da Pagare	Totale (13 + 14)	Variazioni		Previsioni	Pagamenti		Diff. rispetto alle Previsioni	
	12	13	14	15	16	17	18	19	20	21	22
					In più (15 - 12)	In meno (12 - 15)		(7 + 13)	In Più (19 - 18)	In Meno (18 - 19)	
1											
1.2.6.01.											
1.2.6.02.											
1.2.6.03.											
1.2.6.04.											
	0,00	0,00	0,00	0,00	0,00	0,00	0,00	0,00	0,00	0,00	0,00
	0,00	0,00	0,00	0,00	0,00	0,00	2.000,00	679,00	0,00	1.321,00	0,00
2.1.1.											
2.1.1.02.							2.000,00			2.000,00	
2.1.1.03.											
2.1.1.05.							2.000,00		0,00	2.000,00	



ACCADEMIA NAZIONALE DEI LINCEI
RENDICONTO FINANZIARIO GESTIONALE ESERCIZIO 2012
(1.2.DIN: FONDO MARIO DI NOLA)

USCITE

Capitolo	Gestione dei Residui 2012					Gestione di Cassa 2012					Totale dei Residui Passivi al Termine dell'Esercizio 2012 (8 + 14)
	Residui Passivi al 1° Gennaio 2012	Pagati	Rimasti da Pagare	Totale (13 + 14)	Variazioni		Previsioni	Pagamenti (7 + 13)	Diff. rispetto alle Previsioni		
					In più (15 - 12)	In meno (12 - 15)			In Più (19 - 18)	In Meno (18 - 19)	
Codice	12	13	14	15	16	17	18	19	20	21	22
1											
2.1.2.											
2.1.2.01.											
2.1.2.02.									0,00		0,00
2.1.3.											
2.1.3.01.											
2.1.3.03.											
2.1.3.05.									0,00		0,00
	0,00	0,00	0,00	0,00	0,00	0,00	0,00	0,00	0,00	2.000,00	0,00
	0,00	0,00	0,00	0,00	0,00	0,00	2.000,00	0,00	0,00	2.000,00	0,00
4.1.1.											
4.1.1.05.											
4.1.1.06.								159,35	159,35		
4.1.1.08.											



ACCADEMIA NAZIONALE DEI LINCEI
RENDICONTO FINANZIARIO GESTIONALE ESERCIZIO 2012
(1.2.DIN: FONDO MARIO DI NOLA)

USCITE

Capitolo	Gestione dei Residui 2012				Gestione di Cassa 2012				Totale dei Residui Passivi al Termine dell'Esercizio 2012 (8 + 14)			
	Residui Passivi al 1° Gennaio 2012	Pagati	Rimasti da Pagare	Totale (13 + 14)	Variazioni	Previsioni	Pagamenti	Diff. rispetto alle Previsioni				
Codice	12	13	14	15	In più (15 - 12)	In meno (12 - 15)	In Più (7 + 13)	In Più (19 - 18)	In Meno (18 - 19)	20	21	22
1												
	0,00	0,00	0,00	0,00	0,00	0,00	0,00	159,35	159,35	159,35	0,00	0,00
	0,00	0,00	0,00	0,00	0,00	0,00	0,00	159,35	159,35	159,35	0,00	0,00
	0,00	0,00	0,00	0,00	0,00	0,00	838,35	838,35	838,35	159,35	3.321,00	0,00
	0,00	0,00	0,00	0,00	0,00	0,00	838,35	838,35	838,35	159,35	3.321,00	0,00
	0,00	0,00	0,00	0,00	0,00	0,00	838,35	838,35	838,35	159,35	3.321,00	0,00



**ACCADEMIA NAZIONALE DEI LINCEI
RENDICONTO FINANZIARIO GESTIONALE ESERCIZIO 2012
(1.2.DIN: FONDO MARIO DI NOLA)**

USCITE

Capitolo	Gestione dei Residui 2012						Gestione di Cassa 2012						Totale dei Residui Passivi al Termine dell'Esercizio 2012 (8 + 14)
	Residui Passivi al 1° Gennaio 2012	Pagati	Rimasti da Pagare	Totale (13 + 14)	Variazioni		Previsioni	Pagamenti (7 + 13)	Diff. rispetto alle Previsioni		Totale dei Residui Passivi al Termine dell'Esercizio 2012 (8 + 14)		
Codice	12	13	14	15	16	17	18	19	20	21	22		
					In più (15 - 12)	In meno (12 - 15)			In Più (19 - 18)	In Meno (18 - 19)			
1													
	0,00	0,00	0,00	0,00	0,00	0,00	2.000,00	679,00	0,00	1.321,00	0,00		
	0,00	0,00	0,00	0,00	0,00	0,00	2.000,00	0,00	0,00	2.000,00	0,00		
	0,00	0,00	0,00	0,00	0,00	0,00	0,00	159,35	159,35	0,00	0,00		
	0,00	0,00	0,00	0,00	0,00	0,00	4.000,00	838,35	159,35	3.321,00	0,00		
	0,00	0,00	0,00	0,00	0,00	0,00	4.000,00	838,35	159,35	3.321,00	0,00		
	0,00	0,00	0,00	0,00	0,00	0,00	70.130,00	838,35	0,00	66.130,00	0,00		



ACCADEMIA NAZIONALE DEI LINCEI
RENDICONTO FINANZIARIO GESTIONALE ESERCIZIO 2012 / C.R.A.:1.2.FEL
(1.2.FEL: FONDO ANTONIO FELTRINELLI)

ENTRATE

Codice	Capitolo Denominazione	Gestione della Competenza 2012								
		Previsioni			Somme Accertate			Diff. rispetto alle Previsioni		
		Iniziali	In +	In -	Definitive (3+4-5)	Riscosse	Rimaste da Riscuotere	Totale Accertamenti (7+8)	In Più (9-6)	In Meno (6-9)
1	2	3	4	5	6	7	8	9	10	11
1.3.1.	1.- Preventivo finanziario									
1.3.1.01.	1.2.- Fondo									
	1.2.FEL - FONDO ANTONIO FELTRINELLI									
1.3.2.	1.- Entrate correnti									
1.3.2.01.	1.3.- Altre entrate									
1.3.2.02.	Entrate derivanti dalla vendita di beni e dalla prestazione di servizi									
1.3.2.03.	Proventi derivanti dalla vendita di pubblicazioni									
1.3.2.04.	Totale 1.3.1.- Entrate derivanti dalla vendita di beni e dalla prestazione di servizi	3.910.465,00			3.910.465,00	3.650.352,34	265.918,66	3.916.271,00	5.806,00	0,00
1.3.3.	Redditi e proventi patrimoniali	505.332,00	264.476,00		769.808,00	800.432,39		800.432,39	30.624,39	
1.3.3.01.	Affitti di immobili									
	Interessi e premi titoli									
	Dividendi ed altri proventi su titoli azionari ed altre partecipazioni	29.463,00	41.376,00		70.829,00	70.828,95	14.990,65	85.819,60	14.990,60	
	Interessi attivi su conti correnti e prestati al personale	4.445.250,00	305.852,00		4.751.102,00	4.521.613,68	280.909,31	4.802.522,99	51.420,99	0,00
	Totale 1.3.2.- Redditi e proventi patrimoniali									
	Poste correttive e compensative di uscite correnti									
	Recuperi e rimborsi diversi		2.499,00		2.499,00	2.498,27		2.498,27		0,73



ACCADEMIA NAZIONALE DEI LINCEI
RENDICONTO FINANZIARIO GESTIONALE ESERCIZIO 2012 / C.R.A.:1.2.FEL
(1.2.FEL: FONDO ANTONIO FELTRINELLI)

ENTRATE

Codice	Capitolo	Denominazione	Gestione della Competenza 2012										
			Previsioni		Somme Accertate			Diff. rispetto alle Previsioni					
			Iniziali	Variazioni		Risorse	Rimaste da Riscuotere	Totale Accertamenti	In Più	In Meno			
3	4	5	6	7	8	9	10	11					
1	2	Totale 1.3.3. - Poste correttive e compensative di uscite correnti		2.499,00		2.499,00	2.498,27		2.498,27	0,00	0,73		
		<i>Totale 1.3. - Altre entrate</i>		308.351,00	0,00	4.753.601,00	4.524.111,95	280.909,31	4.805.021,26	51.420,26			
		Totale generale 1. - Entrate correnti	4.445.250,00	308.351,00	0,00	4.753.601,00	4.524.111,95	280.909,31	4.805.021,26	51.420,26			
		2. - Entrate in conto capitale											
		<i>2.1. - Entrate per alienazione di beni patrimoniali e riscossione di crediti</i>											
2.1.3.		Realizzo di valori mobiliari											
2.1.3.01.		Cessioni di partecipazioni azionarie											
2.1.3.02.		Cessioni di conferimenti e quote in altri enti											
2.1.3.03.		Realizzi titoli emessi o garantiti dallo Stato ed assimilati	10.000.000,00			10.000.000,00	10.000.000,00		10.000.000,00	0,00	0,00		
2.1.3.05.		Riscossioni di altri titoli di credito mobiliari											
		<i>Totale 2.1. - Entrate per alienazione di beni patrimoniali e riscossione di crediti</i>	0,00	10.000.000,00	0,00	10.000.000,00	10.000.000,00	0,00	10.000.000,00	0,00	0,00		
		Totale generale 2. - Entrate in conto capitale	0,00	10.000.000,00	0,00	10.000.000,00	10.000.000,00	0,00	10.000.000,00	0,00	0,00		
		4. - Entrate aventi natura di partite di giro											



ACCADEMIA NAZIONALE DEI LINCEI
RENDICONTO FINANZIARIO GESTIONALE ESERCIZIO 2012 / C.R.A.:1.2.FEL
(1.2.FEL: FONDO ANTONIO FELTRINELLI)

Codice	Capitolo	Gestione della Competenza 2012										
		Previsioni			Somme Accertate				Diff. rispetto alle Previsioni			
		Iniziali	In +	In -	Definitive (3+4-5)	Riscosse	Rimaste da Riscuotere	Totale Accertamenti (7+8)	In Più (9-6)	In Meno (6-9)		
1	2	3	4	5	6	7	8	9	10	11		
4.1.	4.1. - Entrate aventi natura di partite di giro											
4.1.1.	Entrate aventi natura di partite di giro	350.000,00			350.000,00	176.807,34		176.807,34		173.192,66		
4.1.1.01.	Versamento ritenute erariali	25.000,00			25.000,00	7.957,76		7.957,76		17.042,24		
4.1.1.02.	Versamento ritenute previdenziali					5.585,70	13.642,70	19.228,40	19.228,40			
4.1.1.05.	Rimborsi di somme pagate per conto di terzi					86.999,29		86.999,29	86.999,29			
4.1.1.06.	Parite in conto sospesi					10.000.000,00	15.951.357,40	25.951.357,40	25.951.357,40			
4.1.1.08.	Riscossioni dal conto titoli					10.277.350,09	15.965.000,10	26.242.350,19	25.867.350,19	0,00		
	Totale 4.1.1. - Entrate aventi natura di partite di giro	375.000,00	0,00	0,00	375.000,00	10.277.350,09	15.965.000,10	26.242.350,19	25.867.350,19			
	Totale generale 4. - Entrate aventi natura di partite di giro	375.000,00	0,00	0,00	375.000,00	10.277.350,09	15.965.000,10	26.242.350,19	25.867.350,19			
	Totale 1.2.FEL - FONDO ANTONIO FELTRINELLI	4.820.250,00	10.308.351,00	0,00	15.128.601,00	24.801.462,04	16.245.909,41	41.047.371,45	25.918.770,45			
	Totale 1.2. - Fondo ANTONIO FELTRINELLI	4.820.250,00	10.308.351,00	0,00	15.128.601,00	24.801.462,04	16.245.909,41	41.047.371,45	25.918.770,45			
	Totale 1. - Preventivo finanziario	4.820.250,00	10.308.351,00	0,00	15.128.601,00	24.801.462,04	16.245.909,41	41.047.371,45	25.918.770,45			



ACCADEMIA NAZIONALE DEI LINCEI
RENDICONTO FINANZIARIO GESTIONALE ESERCIZIO 2012 / C.R.A.:1.2.FEL
(1.2.FEL: FONDO ANTONIO FELTRINELLI)

Capitolo		ENTRATE Gestione della Competenza 2012										
Codice	Denominazione	Iniziali	Variazioni		Definitive (3+4-5)	Riscosse	Rimaste da Riscuotere	Totale Accertamenti (7 + 8)	Diff. rispetto alle Previsioni			
			In +	In -					In Più (9 - 6)	In Meno (6 - 9)		
1	2	3	4	5	6	7	8	9	10	11		
	Riepilogo dei Titoli											
	Riepilogo dei titoli Centro Resp. Amm.va FONDO ANTONIO FELTRINELLI	4.445.250,00	308.351,00	0,00	4.753.601,00	4.524.111,95	280.909,31	4.805.021,26	51.420,26	0,00		
	Titolo I	0,00	10.000.000,00	0,00	10.000.000,00	10.000.000,00	0,00	10.000.000,00	0,00	0,00		
	Titolo II	375.000,00	0,00	0,00	375.000,00	10.277.350,09	15.965.000,10	26.242.350,19	25.867.350,19	0,00		
	Titolo IV	4.820.250,00	10.308.351,00	0,00	15.128.601,00	24.801.462,04	16.245.909,41	41.047.371,45	25.918.770,45	0,00		
	Totale delle entrate Centro Resp. Amm.va FONDO ANTONIO FELTRINELLI	4.820.250,00	10.308.351,00	0,00	15.128.601,00	24.801.462,04	16.245.909,41	41.047.371,45	25.918.770,45	0,00		
	Totale delle Entrate	4.820.250,00	10.308.351,00	0,00	15.128.601,00	24.801.462,04	16.245.909,41	41.047.371,45	25.918.770,45	0,00		
	Avanzo Ammin. Applicato											
	Disavanzo Finanziario											
	Disavanzo di Cassa					3.944.563,65						
	Totale a Paraggio	4.820.250,00	10.308.351,00	0,00	15.128.601,00	28.746.025,69	16.245.909,41	41.047.371,45	25.918.770,45	0,00		



ACCADEMIA NAZIONALE DEI LINCEI
RENDICONTO FINANZIARIO GESTIONALE ESERCIZIO 2012 / C.R.A.:1.2.FEL
(1.2.FEL: FONDO ANTONIO FELTRINELLI)

USCITE

Capitolo		Gestione della Competenza 2012									
		Previsioni			Somme Impegnate			Diff. rispetto alle Previsioni			
Codice	Denominazione	Iniziali	Variazioni		Definitive (3+4-5)	Pagate	Rimaeste da Pagare	Totale Impegni (7+8)	In Più		In Meno (6-9)
			In +	In -					(9 - 6)	(6 - 9)	
1	2	3	4	5	6	7	8	9	10	11	
	<u>1. - Preventivo finanziario</u>										
	<u>1.2. - Fondo</u>										
	<u>1.2.FEL - FONDO ANTONIO FELTRINELLI</u>										
	<u>1. - Uscite correnti</u>										
	<u>1.1. - Spese di funzionamento</u>										
1.1.2.	Oneri per il personale in attività di servizio	17.693,00			17.693,00	17.674,47		17.674,47		18,53	
1.1.2.01.	Stipendi ed altri assegni fissi al personale										
1.1.2.02.	Trattamento accessorio	4.895,00			4.895,00	112,26		112,26	112,26		
1.1.2.05.	Oneri previdenziali a carico dell'Amministrazione	22.588,00			22.588,00	5.867,76		5.867,76	972,76		
1.1.2.06.	IRAP su personale	1.235,00			1.235,00	1.737,59		1.737,59		20.850,41	
1.1.2.07.	Interventi assistenziali a favore del personale	46.411,00			46.411,00	25.392,08		25.392,08	0,00	1.235,00	
1.1.3.	Totale 1.1.2. - Oneri per il personale in attività di servizio										
1.1.3.05.	Uscite per l'acquisto di beni di consumo e di servizi										
1.1.3.05.	Uscite per il funzionamento di commissioni, comitati, ecc.	90.000,00			90.000,00	48.179,20		48.179,20		35.995,62	
1.1.3.09.	Manutenzione ordinaria degli impianti relativi agli immobili	1.000,00			1.000,00	315,50		315,50		684,50	
1.1.3.10.	Spese per utenze telefoniche										



ACCADEMIA NAZIONALE DEI LINCEI
RENDICONTO FINANZIARIO GESTIONALE ESERCIZIO 2012 / C.R.A.:1.2.FEL
(1.2.FEL: FONDO ANTONIO FELTRINELLI)

USCITE

Codice	Capitolo	Denominazione	Gestione della Competenza 2012											
			Previsioni			Somme Impegnate				Diff. rispetto alle Previsioni				
			Iniziali	Variazioni		Definitive	Pagate	Rimaste da Pagare	Totale Impegni	In Più	In Meno			
1	2	3	4	5	6	7	8	9	10	11				
1.1.3.14.		Spese per l'energia elettrica , gas, riscaldamento ed acqua	22.000,00					22.000,00	13.877,62	5.982,91	19.860,53			2.139,47
1.1.3.16.		Onorari e compensi per speciali incarichi	172.854,00	38.900,00			211.754,00	174.660,87	24.027,36		198.688,23			13.065,77
1.1.3.19.		Premi di assicurazione	6.500,00				6.500,00		2.479,16		2.479,16			4.020,84
1.1.3.21.		Rimborsi ai soci ed a terzi per partecipazione all'attività accademica												
		Totale 1.1.3. - USCITE per l'acquisto di beni di consumo e di servizi	292.354,00	38.900,00			331.254,00	239.512,35	35.835,46		275.347,80		0,00	55.906,20
		Totale 1.1. - Spese di funzionamento	338.765,00	38.900,00	0,00	377.665,00	264.904,43	35.835,46	300.739,88					76.925,12
1.2.		1.2. - Interventi diversi												
1.2.1.		Uscite per prestazioni istituzionali												
1.2.1.01.		Organizzazione manifestazioni e convegni												
1.2.1.02.		Borse di studio												
1.2.1.03.		Uscite istituzionali per il conferimento di premi	960.000,00			11.558,12	948.441,88	665.565,50	256.797,55		922.363,05			26.078,83
		Totale 1.2.1. - Uscite per prestazioni istituzionali	960.000,00			11.558,12	948.441,88	665.565,50	256.797,55		922.363,05		0,00	26.078,83
1.2.2.		Trasferimenti passivi												
1.2.2.04.		Trasferimenti correnti ad altre Pubbliche Amministrazioni	1.150.000,00				1.150.000,00	1.150.000,00			1.150.000,00			
		Totale 1.2.2. - Trasferimenti passivi	1.150.000,00				1.150.000,00	1.150.000,00			1.150.000,00		0,00	0,00
1.2.3.		Oneri Finanziari												



ACCADEMIA NAZIONALE DEI LINCEI
RENDICONTO FINANZIARIO GESTIONALE ESERCIZIO 2012 / C.R.A.:1.2.FEL
(1.2.FEL: FONDO ANTONIO FELTRINELLI)

Capitolo		Gestione della Competenza 2012															
		Previsioni			Somme Impegnate				Diff. rispetto alle Previsioni								
		Iniziali	Variazioni		Definitive (3+4-5)	Pagate	Rimaste da Pagare	Totale impegni (7+8)	In Più (9-6)	In Meno (6-9)							
3	In +	In -	5	6							7	8	9	10	11		
1	2		4														
1.2.3.01.	Interessi passivi																
1.2.3.02.	Uscite e commissioni bancarie																
	Totale 1.2.3. - Oneri Finanziari	11.293,00				11.293,00	8.168,47				8.168,47				0,00		0,00
1.2.4.	Oneri Tributari																
1.2.4.01.	Imposta regionale sulle attività produttive (IRAP)																
1.2.4.02.	Altri tributi		106.621,24			106.621,24	95.317,59	547,50			95.865,09						10.766,15
	Totale 1.2.4. - Oneri Tributari	11.293,00	106.621,24			117.914,24	103.486,06	547,50			104.033,56						13.880,68
1.2.6.	Uscite non classificabili in altre voci																
1.2.6.01.	Uscite di realizzo entrate																
1.2.6.02.	Oneri vari straordinari																
1.2.6.03.	Altre spese correnti non classificabili	251.577,00				251.577,00	108.077,88				108.077,88						143.499,12
1.2.6.04.	Spese per liti arbitraggi																
	Totale 1.2.6. - Uscite non classificabili in altre voci	251.577,00				251.577,00	108.077,88				108.077,88						143.499,12
	Totale 1.2. - Interventi diversi	2.372.870,00	106.621,24	11.558,12	11.558,12	2.487.933,12	2.027.129,44	257.345,05			2.284.474,49						183.458,63
	Totale generale 1. - Uscite correnti	2.711.635,00	145.521,24	11.558,12	11.558,12	2.845.588,12	2.292.033,87	293.180,50			2.585.214,37						260.383,75
	2. - Uscite in conto capitale																



ACCADEMIA NAZIONALE DEI LINCEI
RENDICONTO FINANZIARIO GESTIONALE ESERCIZIO 2012 / C.R.A.:1.2.FEL
(1.2.FEL: FONDO ANTONIO FELTRINELLI)

Capitolo		Gestione della Competenza 2012									
Codice	Denominazione	Previsioni			Somme Impegnate			Diff. rispetto alle Previsioni			
		Iniziali	Variazioni		Definitive (3+4-5)	Pagate	Rimaste da Pagare	Totale Impegni (7+8)	In Più (9-6)	In Meno (6-9)	
1	2	3	4	5	6	7	8	9	10	11	
	<i>2.1. - Investimenti</i>										
2.1.1.	Acquisizione di beni di uso durevole ed opere immobiliari	610.000,00			610.000,00	234.281,08	218.772,48	453.053,56		156.946,44	
2.1.1.02.	Ricostruzioni ripristini e trasformazione di immobili										
2.1.1.03.	Ricostruzioni ripristini e trasformazione di immobili in corso										
2.1.1.05.	Ricostruzioni ripristini e trasformazione di immobili in corso di terzi										
	Totale 2.1.1. - Acquisizione di beni di uso durevole ed opere immobiliari	610.000,00			610.000,00	234.281,08	218.772,48	453.053,56	0,00	156.946,44	
2.1.2.	Acquisizioni di Immobilizzazioni Tecniche										
2.1.2.01.	Acquisti di impianti										
2.1.2.02.	Ripristini e trasformazioni straordinari di impianti										
	Totale 2.1.2. - Acquisizioni di Immobilizzazioni Tecniche										
2.1.3.	Partecipazioni e acquisto di valori mobiliari										
2.1.3.01.	Partecipazioni azionarie Fondi										
2.1.3.03.	Acquisti di titoli obbligazionari										
2.1.3.05.	Acquisti di altri titoli di credito										
	Totale 2.1.3. - Partecipazioni e acquisto di valori mobiliari								0,00	0,00	



ACCADEMIA NAZIONALE DEI LINCEI
RENDICONTO FINANZIARIO GESTIONALE ESERCIZIO 2012 / C.R.A.:1.2.FEL
(1.2.FEL: FONDO ANTONIO FELTRINELLI)

USCITE

Codice	Capitolo	Denominazione	Previsioni				Somme Impegnate			Diff. rispetto alle Previsioni	
			Iniziali	Variazioni		Definitive (3+4-5)	Pagate	Rimaste da Pagare	Totale Impegni (7+8)	In Più (9-6)	In Meno (6-9)
				In +	In -						
1	2		3	4	5	6	7	8	9	10	11
		<i>Totale 2.1. - Investimenti</i>	610.000,00	0,00	0,00	610.000,00	234.281,08	218.772,48	453.053,56		156.946,44
		Totale generale 2. - Uscite in conto capitale	610.000,00	0,00	0,00	610.000,00	234.281,08	218.772,48	453.053,56		156.946,44
		4. - Uscite aventi natura di partite di giro									
		<i>4.1. - Uscite aventi natura di partite di giro</i>									
4.1.1.		Uscite aventi natura di partite di giro	350.000,00			350.000,00	176.807,34		176.807,34		173.192,66
4.1.1.01.		Versamento ritenute erariali	25.000,00			25.000,00	7.613,45	344,31	7.957,76		17.042,24
4.1.1.02.		Versamento ritenute previdenziali					14.110,95	5.117,45	19.228,40	19.228,40	
4.1.1.05.		Somme pagate per conto di terzi									
4.1.1.06.		Partite in conto sospesi					69.821,60	17.177,69	86.999,29	86.999,29	
4.1.1.08.		Versamenti sul conto titoli					25.951.357,40		25.951.357,40	25.951.357,40	
		Totale 4.1. - Uscite aventi natura di partite di giro	375.000,00			375.000,00	26.219.710,74	22.639,45	26.242.350,19	25.867.350,19	0,00
		<i>Totale 4.1. - Uscite aventi natura di partite di giro</i>	375.000,00	0,00	0,00	375.000,00	26.219.710,74	22.639,45	26.242.350,19	25.867.350,19	
		Totale generale 4. - Uscite aventi natura di partite di giro	375.000,00	0,00	0,00	375.000,00	26.219.710,74	22.639,45	26.242.350,19	25.867.350,19	
		Totale 1.2.FEL. - FONDO ANTONIO FELTRINELLI	3.696.635,00	145.521,24	11.558,12	3.830.598,12	28.746.025,69	534.592,43	29.280.618,12	25.450.020,00	
		Totale 1.2. - Fondo ANTONIO FELTRINELLI	3.696.635,00	145.521,24	11.558,12	3.830.598,12	28.746.025,69	534.592,43	29.280.618,12	25.450.020,00	
		Totale 1. - Preventivo finanziario	3.696.635,00	145.521,24	11.558,12	3.830.598,12	28.746.025,69	534.592,43	29.280.618,12	25.450.020,00	



**ACCADEMIA NAZIONALE DEI LINCEI
RENDICONTO FINANZIARIO GESTIONALE ESERCIZIO 2012 / C.R.A.:1.2.FEL
(1.2.FEL.: FONDO ANTONIO FELTRINELLI)**

USCITE

Capitolo		Gestione della Competenza 2012										
Codice	Denominazione	Previsioni			Somme Impegnate			Diff. rispetto alle Previsioni				
		Iniziali	Variazioni		Pagate	Rimaste da Pagare	Totale Impegni (7+8)	In Più (9-6)	In Meno (6-9)			
			In +	In -								
1	2	3	4	5	6	7	8	9	10	11		
	Riepilogo dei Titoli											
	Riepilogo dei titoli Centro											
	Resp. Amm.va FONDO ANTONIO FELTRINELLI	2.711.635,00	145.521,24	11.558,12	2.845.598,12	2.292.033,87	293.180,50	2.585.214,37	0,00	260.383,75		
	Titolo I	610.000,00	0,00	0,00	610.000,00	234.281,08	218.772,48	453.053,56	0,00	156.946,44		
	Titolo II	375.000,00	0,00	0,00	375.000,00	26.219.710,74	22.639,45	26.242.350,19	25.867.350,19	0,00		
	Titolo IV	3.696.635,00	145.521,24	11.558,12	3.830.598,12	28.746.025,69	534.592,43	29.280.618,12	25.450.020,00	0,00		
	Totale delle uscite											
	Resp. Amm.va FONDO ANTONIO FELTRINELLI	3.696.635,00	145.521,24	11.558,12	3.830.598,12	28.746.025,69	534.592,43	29.280.618,12	25.450.020,00			
	Disavanzo Amministrazione											
	Avanzo Finanziario	1.123.615,00			1.123.615,00			11.766.753,33	11.766.753,33	1.123.615,00		
	Avanzo di Cassa											
	Totale a Pareggio	4.820.250,00	145.521,24	11.558,12	4.984.213,12	28.746.025,69	534.592,43	41.047.371,45	36.083.158,33			



ACCADEMIA NAZIONALE DEI LINCEI
RENDICONTO FINANZIARIO GESTIONALE ESERCIZIO 2012
(1.2.FEL: FONDO ANTONIO FELTRINELLI)

ENTRATE

Capitolo	Gestione dei Residui 2012				Gestione di Cassa 2012				Totale dei Residui Attivi al Termine dell'Esercizio 2012 (8 + 14)		
	Residui Attivi al 1° Gennaio 2012	Riscossi	Rimasti da Riscuotere	Totale (13 + 14)	Variazioni	Previsioni	Riscossioni	Diff. rispetto alle Previsioni			
Codice	12	13	14	15	In più (15 - 12)	In meno (12 - 15)	In Più (19 - 18)	In Meno (18 - 19)	20	21	22
1											
1.3.1.											
1.3.1.01.									0,00		0,00
1.3.2.											
1.3.2.01.	29.051,38	19.678,25	9.373,13	29.051,38			3.939.516,38	3.670.030,59	30.624,39	269.485,79	275.291,79
1.3.2.02.							769.808,00	800.432,39			
1.3.2.03.											
1.3.2.04.	1.000,00	1.000,00		1.000,00			71.829,00	71.828,95			14.990,65
1.3.3.											
1.3.3.01.	30.051,38	20.678,25	9.373,13	30.051,38			4.781.153,38	4.542.291,93	30.624,39	269.485,84	290.282,44
							2.499,00	2.498,27			0,73



ACCADEMIA NAZIONALE DEI LINCEI
RENDICONTO FINANZIARIO GESTIONALE ESERCIZIO 2012
(1.2.FEL: FONDO ANTONIO FELTRINELLI)

ENTRATE

Capitolo	Gestione dei Residui 2012					Gestione di Cassa 2012					Totale dei Residui Attivi al Termine dell'Esercizio 2012 (8 + 14)
	Residui Attivi al 1° Gennaio 2012	Riscossi	Rimasti da Riscuotere	Totale (13 + 14)	Variazioni In più (15 - 12) In meno (12 - 15)	Previsioni	Riscossioni (7 + 13)	Diff. rispetto alle Previsioni In Più (19 - 18) In Meno (18 - 19)	20	21	
1	12	13	14	15	16	17	18	19	20	21	22
							2.499,00	2.498,27	0,00		0,73
	30.051,38	20.678,25	9.373,13	30.051,38	0,00	4.783.652,38	4.544.790,20	269.486,57	30.624,39	269.486,57	290.282,44
	30.051,38	20.678,25	9.373,13	30.051,38	0,00	4.783.652,38	4.544.790,20	269.486,57	30.624,39	269.486,57	290.282,44
2.1.3.											
2.1.3.01.											
2.1.3.02.											
2.1.3.03.							10.000.000,00	10.000.000,00			
2.1.3.05.											
	0,00	0,00	0,00	0,00	0,00	0,00	10.000.000,00	10.000.000,00	0,00	0,00	0,00
	0,00	0,00	0,00	0,00	0,00	0,00	10.000.000,00	10.000.000,00	0,00	0,00	0,00



ACCADEMIA NAZIONALE DEI LINCEI
 RENDICONTO FINANZIARIO GESTIONALE ESERCIZIO 2012
 (1.2.FEL: FONDO ANTONIO FELTRINELLI)

ENTRATE

Capitolo	Gestione dei Residui 2012					Gestione di Cassa 2012					Totale dei Residui Attivi al Termine dell'Esercizio 2012 (8 + 14)
	Residui Attivi al 1° Gennaio 2012	Riscossi	Rimasti da Riscuotere	Totale (13 + 14)	Variazioni		Previsioni	Riscossioni	Diff. rispetto alle Previsioni		
					In più (15 - 12)	In meno (12 - 15)			In Più (19 - 18)	In Meno (18 - 19)	
Codice	12	13	14	15	16	17	18	19	20	21	22
1											
4.1.1.											
4.1.1.01.							350.000,00	176.807,34		173.192,66	
4.1.1.02.							25.000,00	7.957,76	5.585,70	17.042,24	
4.1.1.05.								5.585,70			13.642,70
4.1.1.06.								86.999,29	86.999,29		
4.1.1.08.	9.513.415,68	5.037.573,29	4.475.842,39	9.513.415,68			9.513.415,68	15.037.573,29	5.524.157,61		20.427.199,79
	9.513.415,68	5.037.573,29	4.475.842,39	9.513.415,68			9.888.415,68	15.314.923,38	5.616.742,60	190.234,90	20.440.842,49
	9.513.415,68	5.037.573,29	4.475.842,39	9.513.415,68	0,00	0,00	9.888.415,68	15.314.923,38	5.616.742,60	190.234,90	20.440.842,49
	9.513.415,68	5.037.573,29	4.475.842,39	9.513.415,68	0,00	0,00	9.888.415,68	15.314.923,38	5.616.742,60	190.234,90	20.440.842,49
	9.543.467,06	5.058.251,54	4.485.215,52	9.543.467,06	0,00	0,00	24.672.068,06	29.859.713,58	5.647.366,99	459.721,47	20.731.124,93
	9.543.467,06	5.058.251,54	4.485.215,52	9.543.467,06	0,00	0,00	24.672.068,06	29.859.713,58	5.647.366,99	459.721,47	20.731.124,93
	9.543.467,06	5.058.251,54	4.485.215,52	9.543.467,06	0,00	0,00	24.672.068,06	29.859.713,58	5.647.366,99	459.721,47	20.731.124,93



ACCADEMIA NAZIONALE DEI LINCEI
RENDICONTO FINANZIARIO GESTIONALE ESERCIZIO 2012
(1.2.FEL: FONDO ANTONIO FELTRINELLI)

ENTRATE

Capitolo	Gestione dei Residui 2012				Gestione di Cassa 2012				Totale dei Residui Attivi al Termine dell'Esercizio 2012 (8 + 14)		
	Residui Attivi al 1° Gennaio 2012	Riscossi	Rimasti da Riscuotere	Totale (13 + 14)	Variazioni	Previsioni	Riscossioni	Diff. rispetto alle Previsioni			
Codice	12	13	14	15	In più (15 - 12)	In meno (12 - 16)	In più (19 - 18)	In Meno (18 - 19)	20	21	22
1											
	30.051,38	20.678,25	9.373,13	30.051,38	0,00	0,00	4.783.652,38	4.544.790,20	0,00	238.862,18	290.282,44
	0,00	0,00	0,00	0,00	0,00	0,00	10.000.000,00	10.000.000,00	0,00	0,00	0,00
	9.513.415,68	5.037.573,29	4.475.842,39	9.513.415,68	0,00	0,00	9.888.415,68	15.314.923,38	5.426.507,70	0,00	20.440.842,49
	9.543.467,06	5.058.251,54	4.485.215,52	9.543.467,06	0,00	0,00	24.672.065,06	29.859.713,58	5.426.507,70	238.862,18	20.731.124,93
	9.543.467,06	5.058.251,54	4.485.215,52	9.543.467,06	0,00	0,00	24.672.065,06	29.859.713,58	5.426.507,70	238.862,18	20.731.124,93
	9.543.467,06	5.058.251,54	4.485.215,52	9.543.467,06	0,00	0,00	24.672.065,06	29.859.713,58	5.187.645,52	0,00	20.731.124,93



ACCADEMIA NAZIONALE DEI LINCEI
RENDICONTO FINANZIARIO GESTIONALE ESERCIZIO 2012
(1.2.FEL: FONDO ANTONIO FELTRINELLI)

USCITE

Capitolo	Gestione dei Residui 2012					Gestione di Cassa 2012					Totale dei Residui Passivi al Termine dell'Esercizio 2012 (8 + 14)	
	Residui Passivi al 1° Gennaio 2012	Pagati	Rimasti da Pagare	Totale (13 + 14)	Variazioni	Previsioni	Pagamenti	Diff. rispetto alle Previsioni	Totale dei Residui Passivi al Termine dell'Esercizio 2012 (8 + 14)			
Codice	12	13	14	15	In più (15 - 12)	In meno (12 - 15)	18	19	In Più (19 - 18)	In Meno (18 - 19)	21	22
1												
1.1.2.												
1.1.2.01.							17.993,00	17.674,47		318,53		
1.1.2.02.							2.700,00	112,26		2.587,74		
1.1.2.05.	105,64	105,64		105,64			9.000,64	5.973,40		3.027,24		
1.1.2.06.							15.588,00	1.737,59		13.850,41		
1.1.2.07.							1.235,00			1.235,00		
1.1.3.	105,64	105,64		105,64			46.516,64	25.497,72	0,00	21.018,92		
1.1.3.05.												
1.1.3.09.	16.834,75	16.834,75		16.834,75			106.834,75	65.013,95		41.820,80		5.825,18
1.1.3.10.							1.000,00	315,50		684,50		



ACCADEMIA NAZIONALE DEI LINCEI
RENDICONTO FINANZIARIO GESTIONALE ESERCIZIO 2012
(1.2.FEL: FONDO ANTONIO FELTRINELLI)

USCITE

Capitolo	Gestione dei Residui 2012						Gestione di Cassa 2012					Totale dei Residui Passivi al Termine dell'Esercizio 2012 (8 + 14)
	Residui Passivi al 1° Gennaio 2012	Pagati	Rimasti da Pagare	Totale (13 + 14)	Variazioni		Previsioni	Pagamenti (7 + 13)	Diff. rispetto alle Previsioni			
					In più (15 - 12)	In meno (12 - 15)			In Più (19 - 18)	In Meno (18 - 19)		
Codice	12	13	14	15	16	17	18	19	20	21	22	
1												
1.1.3.14.	2.934,90	2.934,90		2.934,90			24.934,90	16.812,52		8.122,38	5.982,91	
1.1.3.16.	22.259,79	22.259,79		22.259,79			234.013,79	196.920,66		37.093,13	24.027,36	
1.1.3.19.							6.500,00	2.479,16		4.020,84		
1.1.3.21.	42.029,44	42.029,44		42.029,44			373.283,44	281.541,79	0,00	91.741,65	35.835,45	
	42.135,08	42.135,08	0,00	42.135,08	0,00	0,00	419.800,08	307.039,51	0,00	112.760,57	35.835,45	
1.2.1.												
1.2.1.01.												
1.2.1.02.												
1.2.1.03.	10.189,72	9.379,46		9.379,46		810,26	958.631,60	674.944,96		283.686,64	256.797,55	
1.2.2.	10.189,72	9.379,46		9.379,46		810,26	958.631,60	674.944,96	0,00	283.686,64	256.797,55	
1.2.2.04.							1.150.000,00	1.150.000,00				
1.2.3.							1.150.000,00	1.150.000,00	0,00	0,00		



ACCADEMIA NAZIONALE DEI LINCEI
RENDICONTO FINANZIARIO GESTIONALE ESERCIZIO 2012
(1.2.FEL: FONDO ANTONIO FELTRINELLI)

USCITE

Capitolo	Gestione dei Residui 2012				Gestione di Cassa 2012				Totale dei Residui Passivi al Termine dell'Esercizio 2012 (8 + 14)		
	Residui Passivi al 1° Gennaio 2012	Pagati	Rimasti da Pagare	Totale (13 + 14)	In più (15 - 12)	In meno (12 - 16)	Previsioni	Pagamenti (7 + 13)		Diff. rispetto alle Previsioni	
Codice	12	13	14	15	16	17	18	19	20	21	22
1											
1.2.3.01.											
1.2.3.02.	69,30	69,30		69,30			69,30	69,30			
	69,30	69,30		69,30			69,30	69,30	0,00	0,00	
1.2.4.											
1.2.4.01.							11.038,00	8.168,47		2.869,53	
1.2.4.02.							106.876,24	95.317,69		11.558,65	547,50
							117.914,24	103.486,06	0,00	14.428,18	547,50
1.2.6.											
1.2.6.01.											
1.2.6.02.											
1.2.6.03.							251.577,00	108.077,88		143.499,12	
1.2.6.04.							251.577,00	108.077,88	0,00	143.499,12	
	10.259,02	9.448,76	0,00	9.448,76	0,00	810,26	2.478.192,14	2.036.578,20	0,00	441.613,94	257.345,05
	52.394,10	51.583,84	0,00	51.583,84	0,00	810,26	2.897.992,22	2.343.617,71	0,00	554.374,51	293.180,50



ACCADEMIA NAZIONALE DEI LINCEI
 RENDICONTO FINANZIARIO GESTIONALE ESERCIZIO 2012
 (1.2.FEL: FONDO ANTONIO FELTRINELLI)

USCITE

Capitolo Codice	Gestione dei Residui 2012					Gestione di Cassa 2012					Totale dei Residui Passivi al Termine dell'Esercizio 2012 (8 + 14)
	Residui Passivi al 1° Gennaio 2012	Pagati 13	Rimasti da Pagare 14	Totale (13 + 14) 15	Variazioni		Previsioni 18	Pagamenti (7 + 13) 19	Diff. rispetto alle Previsioni		
					In più (15 - 12) 16	In meno (12 - 15) 17			In Più (19 - 18) 20	In Meno (18 - 19) 21	
1	12	13	14	15	16	17	18	19	20	21	22
2.1.1.											
2.1.1.02.	48.566,20	29.368,94	19.197,26	48.566,20			688.566,20	263.650,02		394.916,18	237.969,74
2.1.1.03.											
2.1.1.05.											
2.1.2.											
2.1.2.01.											
2.1.2.02.											
2.1.3.											
2.1.3.01.											
2.1.3.03.											
2.1.3.05.									0,00	0,00	
								263.650,02	0,00	394.916,18	237.969,74
									0,00	0,00	



ACCADEMIA NAZIONALE DEI LINCEI
RENDICONTO FINANZIARIO GESTIONALE ESERCIZIO 2012
(1.2.FEL: FONDO ANTONIO FELTRINELLI)

USCITE

Capitolo Codice	Gestione dei Residui 2012				Gestione di Cassa 2012				Totale dei Residui Passivi al Termine dell'Esercizio 2012 (9 + 14)		
	Residui Passivi al 1° Gennaio 2012	Pagati	Rimasti da Pagare	Totale (13 + 14)	Variazioni		Previsioni	Pagamenti (7 + 13)		Diff. rispetto alle Previsioni	
					In più (15 - 12)	In meno (12 - 15)				In Più (19 - 18)	In Meno (18 - 19)
1	12	13	14	15	16	17	18	19	20	21	22
	48.566,20	29.368,94	19.197,26	48.566,20	0,00	0,00	658.566,20	263.650,02	0,00	394.916,18	237.969,74
	48.566,20	29.368,94	19.197,26	48.566,20	0,00	0,00	658.566,20	263.650,02	0,00	394.916,18	237.969,74
4.1.1.											
4.1.1.01.	6.559,06	5.441,83		5.441,83		1.117,23	356.559,06	182.249,17		174.309,89	
4.1.1.02.	1.103,27	1.102,91		1.102,91		0,36	26.103,27	8.716,36		17.386,91	344,31
4.1.1.05.	20.272,45		20.272,45	20.272,45			20.272,45	14.110,95		6.161,50	25.389,90
4.1.1.06.								69.821,60	69.821,60		17.177,69
4.1.1.08.	13.415,68	13.415,68		13.415,68			13.415,68	25.964.773,08	25.951.357,40		
	41.350,46	19.960,42	20.272,45	40.232,87		1.117,59	416.350,46	26.239.671,16	26.021.179,00	197.858,30	42.911,90
	41.350,46	19.960,42	20.272,45	40.232,87	0,00	1.117,59	416.350,46	26.239.671,16	26.021.179,00	197.858,30	42.911,90
	41.350,46	19.960,42	20.272,45	40.232,87	0,00	1.117,59	416.350,46	26.239.671,16	26.021.179,00	197.858,30	42.911,90
	142.310,76	100.913,20	39.469,71	140.382,91	0,00	1.927,85	3.972.908,88	28.846.938,89	26.021.179,00	1.147.148,99	574.062,14
	142.310,76	100.913,20	39.469,71	140.382,91	0,00	1.927,85	3.972.908,88	28.846.938,89	26.021.179,00	1.147.148,99	574.062,14
	142.310,76	100.913,20	39.469,71	140.382,91	0,00	1.927,85	3.972.908,88	28.846.938,89	26.021.179,00	1.147.148,99	574.062,14



ACCADEMIA NAZIONALE DEI LINCEI
RENDICONTO FINANZIARIO GESTIONALE ESERCIZIO 2012
(1.2.FEL: FONDO ANTONIO FELTRINELLI)

USCITE

Capitolo	Gestione dei Residui 2012					Gestione di Cassa 2012				Totale dei Residui Passivi al Termine dell'Esercizio 2012 (8 + 14)	
	Residui Passivi al 1° Gennaio 2012	Pagati	Rimasti da Pagare	Totale (13 + 14)	Variazioni		Previsioni	Pagamenti (7 + 13)	Diff. rispetto alle Previsioni		
					In più (15 - 12)	In meno (12 - 15)			In Più (19 - 18)		In Meno (18 - 19)
Codice	12	13	14	15	16	17	18	19	20	21	22
	52.394,10	51.583,84	0,00	51.583,84	0,00	810,26	2.897.992,22	2.343.617,71	0,00	554.374,51	293.180,50
	48.566,20	29.368,94	19.197,26	48.566,20	0,00	0,00	658.566,20	263.650,02	0,00	394.916,18	237.969,74
	41.350,46	19.960,42	20.272,45	40.232,87	0,00	1.117,59	416.350,46	26.239,671,16	25.823.320,70	0,00	42.911,90
	142.310,76	100.913,20	39.469,71	140.382,91	0,00	1.927,85	3.872.908,88	28.846.938,89	25.823.320,70	949.290,69	574.062,14
	142.310,76	100.913,20	39.469,71	140.382,91	0,00	1.927,85	3.972.908,88	28.846.938,89	25.823.320,70	949.290,69	574.062,14
	142.310,76	100.913,20	39.469,71	140.382,91	0,00	1.927,85	24.672.068,06	28.846.938,89	4.174.870,83	0,00	574.062,14
							20.699.159,18			20.699.159,18	



ACCADEMIA NAZIONALE DEI LINCEI
RENDICONTO FINANZIARIO GESTIONALE ESERCIZIO 2012 / C.R.A.:1.2.FIO
(1.2.FIO: FONDO FIOCCO)

ENTRATE

Codice	Capitolo Denominazione	Gestione della Competenza 2012										
		Previsioni			Somme Accertate				Diff. rispetto alle Previsioni			
		iniziali	Variazioni In +	In -	Definitive (3+4-5)	Riscosse	Rimaste da Riscuotere	Totale Accertamenti (7 + 8)	In Più (9 - 6)	In Meno (6 - 9)		
1	2	3	4	5	6	7	8	9	10	11		
	<u>1. - Preventivo finanziario</u>											
	<u>1.2. - Fondo</u>											
	<u>1.2.FIO - FONDO FIOCCO</u>											
	<u>1. - Entrate correnti</u>											
	<u>1.3. - Altre entrate</u>											
1.3.2.	Redditi e proventi patrimoniali					4.987,50		4.987,50	4.987,50			
1.3.2.02.	Interessi e premi titoli				4.500,00	745,14	195,31	940,45			3.559,55	
1.3.2.04.	Interessi attivi su conti correnti e prestiti al personale	4.500,00										
	Totale 1.3.2. - Redditi e proventi patrimoniali	4.500,00			4.500,00	5.732,64	195,31	5.927,95	1.427,95		0,00	
1.3.4.	Entrate non classificabili in altre voci					6.000,00		6.000,00				
1.3.4.02	Altre entrate eventuali	6.000,00			6.000,00	6.000,00		6.000,00			0,00	
	Totale 1.3.4. - Entrate non classificabili in altre voci	6.000,00			6.000,00	6.000,00		6.000,00	0,00		0,00	
	<u>Totale 1.3. - Altre entrate</u>	10.500,00	0,00	0,00	10.500,00	11.732,64	195,31	11.927,95	1.427,95			
	<u>Totale generale 1. - Entrate correnti</u>	10.500,00	0,00	0,00	10.500,00	11.732,64	195,31	11.927,95	1.427,95			
	<u>4. - Entrate aventi natura di partite di giro</u>											
	<u>4.1. - Entrate aventi natura di partite di giro</u>											
4.1.1.	Entrate aventi natura di partite di											



ACCADEMIA NAZIONALE DEI LINCEI
RENDICONTO FINANZIARIO GESTIONALE ESERCIZIO 2012 / C.R.A.:1.2.FIO
(1.2.FIO: FONDO FIOCCO)

Capitolo		Gestione della Competenza 2012										
		Previsioni			Somme Accertate				Diff. rispetto alle Previsioni			
		Iniziali	Variazioni		Definitive	Riscosse	Rimaste da Riscuotere	Totale Accertamenti	In Più	In Meno		
1	2	3	4	5	6	7	8	9	10	11		
Codice	Denominazione		In +	In -	(3+4-5)			(7 + 8)	(9 - 6)	(6 - 9)		
giro												
4.1.1.01.	Versamento ritenute erariali	1.500,00			1.500,00	1.748,33		1.748,33	248,33			
4.1.1.06.	Partite in conto sospesi					382,44		382,44	382,44			
4.1.1.08.	Riscossioni dal conto titoli											
	Totale 4.1.1. - Entrate aventi natura di partite di giro	1.500,00			1.500,00	2.130,77		2.130,77	630,77	0,00		
	Totale 4.1. - Entrate aventi natura di partite di giro	1.500,00	0,00	0,00	1.500,00	2.130,77	0,00	2.130,77	630,77	0,00		
	Totale generale 4. - Entrate aventi natura di partite di giro	1.500,00	0,00	0,00	1.500,00	2.130,77	0,00	2.130,77	630,77	0,00		
	Totale 1.2.FIO. - FONDO FIOCCO	12.000,00	0,00	0,00	12.000,00	13.863,41	195,31	14.058,72	2.058,72	2.058,72		
	Totale 1.2. - Fondo	12.000,00	0,00	0,00	12.000,00	13.863,41	195,31	14.058,72	2.058,72	2.058,72		
	Totale 1. - Preventivo finanziario	12.000,00	0,00	0,00	12.000,00	13.863,41	195,31	14.058,72	2.058,72	2.058,72		



ACCADEMIA NAZIONALE DEI LINCEI
RENDICONTO FINANZIARIO GESTIONALE ESERCIZIO 2012 / C.R.A.:1.2.FIO
(1.2.FIO: FONDO FIOCCO)

ENTRATE

Capitolo		Gestione della Competenza 2012										
Codice	Denominazione	Previsioni			Somme Accertate				Diff. rispetto alle Previsioni			
		Iniziali	Variazioni		Definitive (3+4-5)	Riscosse	Rimaste da Riscuotere	Totale Accertamenti (7+8)	In Più (9-6)	In Meno (6-9)		
1	2	3	4	5	6	7	8	9	10	11		
	Riepilogo dei Titoli											
	Riepilogo dei titoli Centro Resp. Amm.va FONDO FIOCCO	10.500,00	0,00	0,00	10.500,00	11.732,64	195,31	11.927,95	1.427,95	0,00		
	Titolo I	1.500,00	0,00	0,00	1.500,00	2.130,77	0,00	2.130,77	630,77	0,00		
	Titolo IV	12.000,00	0,00	0,00	12.000,00	13.863,41	195,31	14.058,72	2.058,72	0,00		
	Totale delle entrate Centro Resp. Amm.va FONDO FIOCCO	12.000,00	0,00	0,00	12.000,00	13.863,41	195,31	14.058,72	2.058,72	0,00		
	Totale delle Entrate	12.000,00	0,00	0,00	12.000,00	13.863,41	195,31	14.058,72	2.058,72	0,00		
	Avanzo Ammin. Applicato											
	Disavanzo Finanziario											
	Disavanzo di Cassa											
	Totale a Paraggio	12.000,00	0,00	0,00	12.000,00	13.863,41	195,31	14.058,72	2.058,72	0,00		



ACCADEMIA NAZIONALE DEI LINCEI
RENDICONTO FINANZIARIO GESTIONALE ESERCIZIO 2012 / C.R.A.:1.2.FIO
(1.2.FIO: FONDO FIOCCO)

Capitolo		Gestione della Competenza 2012										
Codice	Denominazione	Iniziali	Previsioni		Somme Impegnate			Diff. rispetto alle Previsioni				
			In +	In -	Pagate	Rimaste da Pagare	Totale Impegni (7 + 8)	In Più (9 - 6)	In Meno (6 - 9)			
1	2	3	4	5	6	7	8	9	10	11		
1.2.1.	1. - Preventivo finanziario											
1.2.1.03.	1.2. - Fondo											
	1.2.FIO - FONDO FIOCCO											
	1. - Uscite correnti											
	1.2. - Interventi diversi											
	Uscite per prestazioni istituzionali											
	Uscite istituzionali per il conferimento di premi	8.000,00			8.000,00	7.303,24		7.303,24			696,76	
	Totale 1.2.1. - Uscite per prestazioni istituzionali	8.000,00			8.000,00	7.303,24		7.303,24		0,00	696,76	
	Uscite non classificabili in altre voci											
	Altre spese correnti non classificabili	1.750,00			1.750,00	1.748,33		1.748,33			1,67	
	Totale 1.2.6. - Uscite non classificabili in altre voci	1.750,00			1.750,00	1.748,33		1.748,33		0,00	1,67	
	Totale 1.2. - Interventi diversi	9.750,00	0,00	0,00	9.750,00	9.051,57	0,00	9.051,57			698,43	
	Totale generale 1. - Uscite correnti	9.750,00	0,00	0,00	9.750,00	9.051,57	0,00	9.051,57			698,43	
	4. - Uscite aventi natura di partite di giro											
	4.1. - Uscite aventi natura di partite di giro											



ACCADEMIA NAZIONALE DEI LINCEI
RENDICONTO FINANZIARIO GESTIONALE ESERCIZIO 2012 / C.R.A.:1.2.FIO
(1.2.FIO: FONDO FIOCCO)

USCITE

Capitolo		Gestione della Competenza 2012										
		Previsioni			Somme Impegnate				Diff. rispetto alle Previsioni			
Codice	Denominazione	Iniziali	Variazioni		Definitive (3+4-5)	Pagate	Rimaste da Pagare	Totale impegni (7+8)	In Più (9-6)	In Meno (6-9)		
			In +	In -								
1	2	3	4	5	6	7	8	9	10	11		
4.1.1.	Uscite aventi natura di partite di giro											
4.1.1.01.	Versamento ritenute erariali	1.500,00			1.500,00	1.748,33		1.748,33	248,33			
4.1.1.06.	Partite in conto sospesi					382,44		382,44	382,44			
4.1.1.08.	Versamenti sul conto titoli											
	Totale 4.1.1. - Uscite aventi natura di partite di giro	1.500,00			1.500,00	2.130,77		2.130,77	630,77		0,00	
	Totale 4.1. - Uscite aventi natura di partite di giro	1.500,00	0,00	0,00	1.500,00	2.130,77	0,00	2.130,77	630,77			
	Totale generale 4. - Uscite aventi natura di partite di giro	1.500,00	0,00	0,00	1.500,00	2.130,77	0,00	2.130,77	630,77			
	Totale 1.2.FIO - FONDO FIOCCO	11.250,00	0,00	0,00	11.250,00	11.182,34	0,00	11.182,34			67,66	
	Totale 1.2. - Fondo	11.250,00	0,00	0,00	11.250,00	11.182,34	0,00	11.182,34			67,66	
	Totale 1. - Preventivo finanziario	11.250,00	0,00	0,00	11.250,00	11.182,34	0,00	11.182,34			67,66	



ACCADEMIA NAZIONALE DEI LINCEI
RENDICONTO FINANZIARIO GESTIONALE ESERCIZIO 2012 / C.R.A.:1.2.FIO
(1.2.FIO: FONDO FIOCCO)

USCITE

Codice	Capitolo	Denominazione	Gestione della Competenza 2012										
			Previsioni			Somme Impegnate			Diff. rispetto alle Previsioni				
			Iniziali	In +	In -	Definitive (3+4-5)	Pagate	Rimaste da Pagare	Totale Impegni (7+8)	In Più (9-6)	In Meno (6-9)		
1	2	3	4	5	6	7	8	9	10	11			
		Riepilogo dei Titoli											
		Riepilogo dei titoli Centro											
		Resp. Amm.va FONDO											
		FIOCCO											
		Titolo I	9.750,00	0,00	0,00	9.750,00	9.051,57	0,00	9.051,57	0,00	688,43		
		Titolo IV	1.500,00	0,00	0,00	1.500,00	2.130,77	0,00	2.130,77	630,77	0,00		
		Totale delle uscite Centro	11.250,00	0,00	0,00	11.250,00	11.182,34	0,00	11.182,34	0,00	67,66		
		Resp. Amm.va FONDO											
		FIOCCO											
		Totale delle Uscite	11.250,00	0,00	0,00	11.250,00	11.182,34	0,00	11.182,34		67,66		
		Disavanzo Amministrazione	750,00			750,00					750,00		
		Avanzo Finanziario								2.876,38			
		Avanzo di Cassa					2.681,07						
		Totale a Pareggio	12.000,00	0,00	0,00	12.000,00	13.863,41	0,00	14.058,72	2.058,72			



ACCADEMIA NAZIONALE DEI LINCEI
 RENDICONTO FINANZIARIO GESTIONALE ESERCIZIO 2012
 (1.2.FIO: FONDO FIOCCO)

ENTRATE

Capitolo Codice	Gestione dei Residui 2012					Gestione di Cassa 2012					Totale dei Residui Attivi al Termine dell'Esercizio 2012 (8 + 14)
	Residui Attivi al 1° Gennaio 2012	Riscossi	Rimasti da Riscuotere	Totale (13 + 14)	Variazioni In più (15 - 12)	In meno (12 - 15)	Previsioni	Riscossioni (7 + 13)	In Più (19 - 18)	In Meno (18 - 19)	
1	12	13	14	15	16	17	18	19	20	21	22
1.3.2.											
1.3.2.02.								4.987,50	4.987,50		195,31
1.3.2.04.							4.500,00	745,14		3.754,86	
1.3.4.							4.500,00	5.732,64	4.987,50	3.754,86	195,31
1.3.4.02							6.000,00	6.000,00			
							6.000,00	6.000,00	0,00	0,00	
	0,00	0,00	0,00	0,00	0,00	0,00	10.500,00	11.732,64	4.987,50	3.754,86	195,31
	0,00	0,00	0,00	0,00	0,00	0,00	10.500,00	11.732,64	4.987,50	3.754,86	195,31
4.1.1.											



ACCADEMIA NAZIONALE DEI LINCEI
RENDICONTO FINANZIARIO GESTIONALE ESERCIZIO 2012
(1.2.FIO: FONDO FIOCCO)

ENTRATE

Capitolo	Gestione dei Residui 2012				Gestione di Cassa 2012				Totale dei Residui Attivi al Termine dell'Esercizio 2012 (8 + 14)		
	Residui Attivi al 1° Gennaio 2012	Riscossi	Rimasti da Riscuotere	Totale (13 + 14)	Variazioni		Previsioni	Riscossioni (7 + 13)		Diff. rispetto alle Previsioni	
					In più (15 - 12)	In meno (12 - 15)				In Più (19 - 18)	In Meno (18 - 19)
Codice	12	13	14	15	16	17	18	19	20	21	22
1											
4.1.1.01.							1.500,00				
4.1.1.06.								1.748,33	248,33		
4.1.1.08.	120.000,00	6.612,73	113.387,27	120.000,00			120.000,00	382,44	382,44		
	120.000,00	6.612,73	113.387,27	120.000,00			121.500,00	6.612,73	630,77	113.387,27	113.387,27
	120.000,00	6.612,73	113.387,27	120.000,00	0,00	0,00	121.500,00	8.743,50	630,77	113.387,27	113.387,27
	120.000,00	6.612,73	113.387,27	120.000,00	0,00	0,00	121.500,00	8.743,50	630,77	113.387,27	113.387,27
	120.000,00	6.612,73	113.387,27	120.000,00	0,00	0,00	132.000,00	20.476,14	5.618,27	117.142,13	113.582,58
	120.000,00	6.612,73	113.387,27	120.000,00	0,00	0,00	132.000,00	20.476,14	5.618,27	117.142,13	113.582,58
	120.000,00	6.612,73	113.387,27	120.000,00	0,00	0,00	132.000,00	20.476,14	5.618,27	117.142,13	113.582,58



ACCADEMIA NAZIONALE DEI LINCEI
RENDICONTO FINANZIARIO GESTIONALE ESERCIZIO 2012
(1.2.FIO: FONDO FIOCCO)

ENTRATE

Capitolo	Gestione dei Residui 2012					Gestione di Cassa 2012					Totale dei Residui Attivi al Termine dell'Esercizio 2012 (8 + 14)
	Residui Attivi al 1° Gennaio 2012	Riscossi	Rimasti da Riscuotere	Totale (13 + 14)	Variazioni	Previsioni	Riscossioni	Diff. rispetto alle Previsioni	In Più (19 - 18)	In Meno (18 - 19)	
Codice	12	13	14	15	16	17	18	19	20	21	22
1											
	0,00	0,00	0,00	0,00	0,00	0,00	10.500,00	11.732,64	1.232,64	0,00	195,31
	120.000,00	6.612,73	113.387,27	120.000,00	0,00	0,00	121.500,00	8.743,50	0,00	112.756,50	113.387,27
	120.000,00	6.612,73	113.387,27	120.000,00	0,00	0,00	132.000,00	20.476,14	1.232,64	112.756,50	113.582,58
	120.000,00	6.612,73	113.387,27	120.000,00	0,00	0,00	132.000,00	20.476,14	1.232,64	112.756,50	113.582,58
	120.000,00	6.612,73	113.387,27	120.000,00	0,00	0,00	132.000,00	20.476,14	0,00	111.523,86	113.582,58



ACCADEMIA NAZIONALE DEI LINCEI
RENDICONTO FINANZIARIO GESTIONALE ESERCIZIO 2012
(1.2.FIO: FONDO FIOCCO)

USCITE

Capitolo	Gestione dei Residui 2012					Gestione di Cassa 2012					Totale dei Residui Passivi al Termine dell'Esercizio 2012 (8 + 14)
	Residui Passivi al 1° Gennaio 2012	Pagati	Rimasti da Pagare	Totale (13 + 14)	Variazioni	Previsioni	Pagamenti	Diff. rispetto alle Previsioni	In Meno (18 - 19)	Totale dei Residui Passivi al Termine dell'Esercizio 2012 (8 + 14)	
Codice	12	13	14	15	In più (15 - 12)	In meno (12 - 15)	18	(7 + 13)	In Più (19 - 18)	21	22
1											
1.2.1.							8.000,00	7.303,24			696,76
1.2.1.03.							8.000,00	7.303,24	0,00		696,76
1.2.6.							1.750,00	1.748,33			1,67
1.2.6.03.							1.750,00	1.748,33	0,00		1,67
	0,00	0,00	0,00	0,00	0,00	0,00	9.750,00	9.051,57	0,00	698,43	0,00
	0,00	0,00	0,00	0,00	0,00	0,00	9.750,00	9.051,57	0,00	698,43	0,00



ACCADEMIA NAZIONALE DEI LINCEI
RENDICONTO FINANZIARIO GESTIONALE ESERCIZIO 2012
(1.2.FIO: FONDO FIOCCO)

USCITE

Capitolo	Gestione dei Residui 2012					Gestione di Cassa 2012					Totale dei Residui Passivi al Termine dell'Esercizio 2012 (8 + 14)
	Residui Passivi al 1° Gennaio 2012	Pagati	Rimasti da Pagare	Totale (13 + 14)	Variazioni		Previsioni	Pagamenti (7 + 13)	Diff. rispetto alle Previsioni		
					In più (15 - 12)	In meno (12 - 15)			In Più (19 - 18)	In Meno (18 - 19)	
1	12	13	14	15	16	17	18	19	20	21	22
4.1.1.											
4.1.1.01.							1.500,00	1.748,33	248,33		
4.1.1.06.								382,44	382,44		
4.1.1.08.							1.500,00	2.130,77	630,77	0,00	
	0,00	0,00	0,00	0,00	0,00	0,00	1.500,00	2.130,77	630,77	0,00	0,00
	0,00	0,00	0,00	0,00	0,00	0,00	1.500,00	2.130,77	630,77	0,00	0,00
	0,00	0,00	0,00	0,00	0,00	0,00	11.250,00	11.182,34	630,77	698,43	0,00
	0,00	0,00	0,00	0,00	0,00	0,00	11.250,00	11.182,34	630,77	698,43	0,00
	0,00	0,00	0,00	0,00	0,00	0,00	11.250,00	11.182,34	630,77	698,43	0,00



ACCADEMIA NAZIONALE DEI LINCEI
RENDICONTO FINANZIARIO GESTIONALE ESERCIZIO 2012
(1.2.FIO: FONDO FIOCCO)

USCITE

Capitolo	Gestione dei Residui 2012				Gestione di Cassa 2012					Totale dei Residui Passivi al Termine dell'Esercizio 2012 (8 + 14)	
	Residui Passivi al 1° Gennaio 2012	Pagati	Rimasti da Pagare	Totale (13 + 14)	Variazioni		Previsioni	Pagamenti (7 + 13)	In Più (19 - 18)		In Meno (18 - 19)
Codice	12	13	14	15	16	17	18	19	20	21	22
	0,00	0,00	0,00	0,00	0,00	0,00	0,00	9.051,57	0,00	698,43	0,00
	0,00	0,00	0,00	0,00	0,00	0,00	1.500,00	2.130,77	630,77	0,00	0,00
	0,00	0,00	0,00	0,00	0,00	0,00	11.250,00	11.182,34	630,77	698,43	0,00
	0,00	0,00	0,00	0,00	0,00	0,00	11.250,00	11.182,34	630,77	698,43	0,00
	0,00	0,00	0,00	0,00	0,00	0,00	120.750,00	120.750,00	0,00	120.750,00	0,00
	0,00	0,00	0,00	0,00	0,00	0,00	132.000,00	11.182,34	0,00	120.817,66	0,00



ACCADEMIA NAZIONALE DEI LINCEI
RENDICONTO FINANZIARIO GESTIONALE ESERCIZIO 2012 / C.R.A.:1.2.FAL
(1.2.FAL: FONDO AUTONOMO LINCEO)

ENTRATE

Codice	Capitolo	Denominazione	Gestione della Competenza 2012																			
			Iniziali	Previsioni		Definitive (3+4-5)	Riscosse	Rimaste da Riscuotere	Totale Accertamenti (7 + 8)	Diff. rispetto alle Previsioni												
				In +	In -					In Più (9 - 6)	In Meno (6 - 9)											
1	2	3	4	5	6	7	8	9	10	11												
1.3.1.	1.- Preventivo finanziario																					
	1.2.- Fondo																					
	1.2.FAL - FONDO AUTONOMO LINCEO																					
	1. - Entrate correnti																					
	1.3. - Altre entrate																					
	Entrate derivanti dalla vendita di beni e dalla prestazione di servizi																					
1.3.1.01.	Proventi derivanti dalla vendita di pubblicazioni																					
	Totale 1.3.1. - Entrate derivanti dalla vendita di beni e dalla prestazione di servizi																					
1.3.2.	Redditi e proventi patrimoniali																					
1.3.2.01.	Affitti di immobili																					
1.3.2.02.	Interessi e premi titoli																					
1.3.2.03.	Dividendi ed altri proventi su titoli azionari ed altre partecipazioni																					
1.3.2.04.	Interessi attivi su conti correnti e prestiti al personale	1.459,00																				
	Totale 1.3.2. - Redditi e proventi patrimoniali	1.459,00																				
1.3.3.	Poste correttive e compensative di uscita correnti																					
1.3.3.01.	Recuperi e rimborsi diversi																					



ACCADEMIA NAZIONALE DEI LINCEI
RENDICONTO FINANZIARIO GESTIONALE ESERCIZIO 2012 / C.R.A.:1.2.FAL
(1.2.FAL: FONDO AUTONOMO LINCEO)

Capitolo		ENTRATE Gestione della Competenza 2012										
Codice	Denominazione	Previsioni			Somme Accertate			Diff. rispetto alle Previsioni				
		Iniziali	Variazioni		Definitive (3+4-5)	Riscosse	Rimaste da Riscuotere	Totale Accertamenti (7+8)	In Più (9-6)	In Meno (6-9)		
1	2	3	4	5	6	7	8	9	10	11		
	Totale 1.3.3. - Poste correttive e compensative di uscite correnti											
	Totale 1.3. - Altre entrate	1.459,00	0,00	0,00	1.459,00	1.064,11	228,12	1.292,23		166,77		
	Totale generale 1. - Entrate correnti	1.459,00	0,00	0,00	1.459,00	1.064,11	228,12	1.292,23		166,77		
	2. - Entrate in conto capitale											
	<i>2.1. - Entrate per alienazione di beni patrimoniali e riscossione di crediti</i>											
2.1.3.	Realizzo di valori mobiliari											
2.1.3.01.	Cessioni di partecipazioni azionarie											
2.1.3.02.	Cessioni di conferimenti e quote in altri enti											
2.1.3.03.	Realizzi titoli emessi o garantiti dallo Stato ed assimilati											
2.1.3.05.	Riscossioni di altri titoli di credito											
	Totale 2.1.3. - Realizzo di valori mobiliari											
	Totale 2.1. - Entrate per alienazione di beni patrimoniali e riscossione di crediti	0,00	0,00	0,00	0,00	0,00	0,00	0,00	0,00	0,00		
	Totale generale 2. - Entrate in conto capitale	0,00	0,00	0,00	0,00	0,00	0,00	0,00	0,00	0,00		
	4. - Entrate aventi natura di partite di giro											



ACCADEMIA NAZIONALE DEI LINCEI
RENDICONTO FINANZIARIO GESTIONALE ESERCIZIO 2012 / C.R.A.:1.2.FAL
(1.2.FAL: FONDO AUTONOMO LINCEO)

Capitolo		Gestione della Competenza 2012										
		Previsioni			Somme Accertate				Diff. rispetto alle Previsioni			
Codice	Denominazione	Iniziali		Variazioni		Definitive (3+4-5)	Riscosse	Rimaste da Riscuotere	Totale Accertamenti (7 + 8)	Diff. rispetto alle Previsioni		
		In +	In -	In +	In -					In Più (9 - 6)	In Meno (6 - 9)	
1	2	3	4	5	6	7	8	9	10	11		
	<u>4.1. - Entrate aventi natura di partite di giro</u>											
4.1.1.	Entrate aventi natura di partite di giro	1.500,00			1.500,00	1.500,00		1.250,00	1.250,00		250,00	
4.1.1.01.	Versamento ritenute erariali	1.500,00			1.500,00	1.500,00		1.250,00	1.250,00	0,00	250,00	
	<u>Totale 4.1. - Entrate aventi natura di partite di giro</u>	1.500,00	0,00	0,00	1.500,00	1.500,00	0,00	1.250,00	1.250,00		250,00	
	<u>Totale generale 4. - Entrate aventi natura di partite di giro</u>	1.500,00	0,00	0,00	1.500,00	1.500,00	0,00	1.250,00	1.250,00		250,00	
	<u>Totale 1.2.FAL - FONDO AUTONOMO LINCEO</u>	2.959,00	0,00	0,00	2.959,00	2.959,00	228,12	2.542,23	2.542,23		416,77	
	<u>Totale 1.2. - Fondo</u>	2.959,00	0,00	0,00	2.959,00	2.959,00	228,12	2.542,23	2.542,23		416,77	
	<u>Totale 1. - Preventivo finanziario</u>	2.959,00	0,00	0,00	2.959,00	2.959,00	228,12	2.542,23	2.542,23		416,77	



ACCADEMIA NAZIONALE DEI LINCEI
RENDICONTO FINANZIARIO GESTIONALE ESERCIZIO 2012 / C.R.A.:1.2.FAL
(1.2.FAL: FONDO AUTONOMO LINCEO)

Codice	Capitolo	Gestione della Competenza 2012										
		Previsioni			Somme Accertate			Diff. rispetto alle Previsioni				
		Iniziali	In +	In -	Definitive (3+4-5)	Riscosse	Rimaste da Riscuotere	Totale Accertamenti (7 + 8)	In Più (9 - 6)	In Meno (6 - 9)		
1	2	3	4	5	6	7	8	9	10	11		
	Riepilogo dei Titoli											
	Riepilogo dei titoli Centro											
	Resp. Amm.va FONDO	1.459,00	0,00	0,00	1.459,00	1.064,11	228,12	1.292,23	0,00	166,77		
	AUTONOMO LINCEO	0,00	0,00	0,00	0,00	0,00	0,00	0,00	0,00	0,00		
	Titolo I	1.500,00	0,00	0,00	1.500,00	1.250,00	0,00	1.250,00	0,00	250,00		
	Titolo II	2.959,00	0,00	0,00	2.959,00	2.314,11	228,12	2.542,23	0,00	416,77		
	Totale delle entrate Centro											
	Resp. Amm.va FONDO	2.959,00	0,00	0,00	2.959,00	2.314,11	228,12	2.542,23		416,77		
	AUTONOMO LINCEO											
	Totale delle Entrate	2.959,00	0,00	0,00	2.959,00	2.314,11	228,12	2.542,23		416,77		
	Avanzo Ammin. Applicato	5.041,00			5.041,00					5.041,00		
	Disavanzo Finanziario											
	Disavanzo di Cassa					3.335,89						
	Totale a Pareggio	8.000,00	0,00	0,00	8.000,00	6.250,00	228,12	6.250,00		1.750,00		



ACCADEMIA NAZIONALE DEI LINCEI
RENDICONTO FINANZIARIO GESTIONALE ESERCIZIO 2012 / C.R.A.:1.2.FAL
(1.2.FAL: FONDO AUTONOMO LINCEO)

USCITE

Codice	Capitolo Denominazione	Gestione della Competenza 2012									
		Previsioni		Somme Impegnate			Diff. rispetto alle Previsioni				
		Iniziali	Variazioni		Pagate	Rimaste da Pagare	Totale Impegni (7+8)	In Più (9-6)	In Meno (6-9)		
3	In +	In -	4	5	6	7	8	9	10	11	
1	2	3	4	5	6	7	8	9	10	11	
	<u>1.- Preventivo finanziario</u>										
	<u>1.2.- Fondo</u>										
	<u>1.2.FAL - FONDO AUTONOMO LINCEO</u>										
	<u>1. - Uscite correnti</u>										
	<u>1.1. - Spese di funzionamento</u>										
1.1.3.	Uscite per l'acquisto di beni di consumo e di servizi										
1.1.3.05.	Uscite per il funzionamento di commissioni, comitati, ecc.										
1.1.3.09.	Manutenzione ordinaria degli impianti relativi agli immobili										
1.1.3.10.	Spese per utenze telefoniche										
1.1.3.14.	Spese per l'energia elettrica, gas, riscaldamento ed acqua										
1.1.3.16.	Onerari e compensi per speciali incarichi										
1.1.3.19.	Premi di assicurazione										
1.1.3.21.	Rimborsi ai soci ed a terzi per partecipazione all'attività accademica										
	Totale 1.1.3. - Uscite per l'acquisto di beni di consumo e di servizi										
	Totale 1.1. - Spese di funzionamento	0,00	0,00	0,00	0,00	0,00	0,00	0,00	0,00	0,00	0,00



ACCADEMIA NAZIONALE DEI LINCEI
RENDICONTO FINANZIARIO GESTIONALE ESERCIZIO 2012 / C.R.A.:1.2.FAL
(1.2.FAL: FONDO AUTONOMO LINCEO)

Capitolo		Gestione della Competenza 2012										
		Previsioni			Somme Impegnate				Diff. rispetto alle Previsioni			
Codice	Denominazione	Iniziali	Variazioni		Definitive (3+4-5)	Pagate	Rimaste da Pagare	Totale Impegni (7+8)	In Più (9-6)	In Meno (6-9)		
			In +	In -								9
1	2	3	4	5	6	7	8	9	10	11		
	<u>1.2. - Interventi diversi</u>											
1.2.1.	Uscite per prestazioni istituzionali											
1.2.1.01.	Organizzazione manifestazioni e convegni											
1.2.1.02.	Borse di studio											
1.2.1.03.	Uscite istituzionali per il conferimento di premi	6.500,00			6.500,00	5.000,00		5.000,00		1.500,00		
	Totale 1.2.1. - Uscite per prestazioni istituzionali	6.500,00			6.500,00	5.000,00		5.000,00	0,00	1.500,00		
1.2.2.	Trasferimenti passivi											
1.2.2.04.	Trasferimenti correnti ad altre Pubbliche Amministrazioni											
	Totale 1.2.2. - Trasferimenti passivi											
1.2.3.	Oneri Finanziari											
1.2.3.01.	Interessi passivi											
1.2.3.02.	Uscite e commissioni bancarie											
	Totale 1.2.3. - Oneri Finanziari											
1.2.4.	Oneri Tributari											
1.2.4.01.	Imposta regionale sulle attività produttive (IRAP)											
1.2.4.02.	Altri tributi											
	Totale 1.2.4. - Oneri Tributari											
1.2.6.	Uscite non classificabili in altre voci											
									0,00	0,00		



ACCADEMIA NAZIONALE DEI LINCEI
RENDICONTO FINANZIARIO GESTIONALE ESERCIZIO 2012 / C.R.A.:1.2.FAL
(1.2.FAL: FONDO AUTONOMO LINCEO)

Capitolo		Gestione della Competenza 2012											
		Previsioni		Somme Impegnate			Diff. rispetto alle Previsioni		Somme Impegnate			Diff. rispetto alle Previsioni	
Codice	Denominazione	In +	In -	Definitive (3+4-5)	Pagate	Rimaste da Pagare	Totale Impegni (7+8)	In Più (9-6)	In Meno (6-9)	In Più (9-6)	In Meno (6-9)		
1	2	4	5	6	7	8	9	10	11				
1.2.6.01.	Uscite di realizzo entrate												
1.2.6.02.	Oneri vari straordinari												
1.2.6.03.	Altre spese correnti non classificabili												
1.2.6.04.	Spese per liti arbitraggi												
	Totale 1.2.6. - Uscite non classificabili in altre voci												
	Totale 1.2. - Interventi diversi	0,00		0,00	5.000,00	0,00	5.000,00			0,00	0,00		
	Totale generale 1. - Uscite correnti	0,00		0,00	6.500,00	0,00	6.500,00			0,00	0,00		
	2. - Uscite in conto capitale												
	2.1. - Investimenti												
2.1.1.	Acquisizione di beni di uso durevole ed opere immobiliari												
2.1.1.02.	Ricostruzioni ripristini e trasformazione di immobili												
2.1.1.03.	Ricostruzioni ripristini e trasformazione di immobili in corso												
2.1.1.05.	Ricostruzioni ripristini e trasformazione di immobili in corso di terzi												
	Totale 2.1.1. - Acquisizione di beni di uso durevole ed opere immobiliari												
	Totale 2.1.1. - Acquisizione di beni di uso durevole ed opere immobiliari												



ACCADEMIA NAZIONALE DEI LINCEI
RENDICONTO FINANZIARIO GESTIONALE ESERCIZIO 2012 / C.R.A.:1.2.FAL
(1.2.FAL: FONDO AUTONOMO LINCEO)

Codice	Capitolo	Denominazione	Gestione della Competenza 2012										
			Previsioni		Somme Impegnate			Diff. rispetto alle Previsioni					
			Iniziali	Variazioni		Pagate		Totale Impagni		In Più	In Meno		
1	2	3	4	5	6	7	8	9	10	11	(9 - 6)	(6 - 9)	
2.1.2.	Acquisizioni di Immobilizzazioni Tecniche												
2.1.2.01.	Acquisti di impianti												
2.1.2.02.	Ripristini e trasformazioni straordinari di impianti												
	Totale 2.1.2. - Acquisizioni di Immobilizzazioni Tecniche												
2.1.3.	Partecipazioni e acquisto di valori mobiliari											0,00	0,00
2.1.3.01.	Partecipazioni azionarie Fondi												
2.1.3.03.	Acquisti di titoli obbligazionari												
2.1.3.05.	Acquisti di altri titoli di credito												
	Totale 2.1.3. - Partecipazioni e acquisto di valori mobiliari												
	Totale 2.1. - Investimenti	0,00	0,00	0,00	0,00	0,00	0,00	0,00	0,00	0,00	0,00	0,00	0,00
	Totale generale 2. - Uscite in conto capitale	0,00	0,00	0,00	0,00	0,00	0,00	0,00	0,00	0,00	0,00	0,00	0,00
	4. - Uscite aventi natura di partite di giro												
4.1.1.	4.1. - Uscite aventi natura di partite di giro												
	Uscite aventi natura di partite di giro	1.500,00				1.500,00	1.250,00				1.250,00		250,00
4.1.1.01.	Versamento ritenute erariali	1.500,00				1.500,00	1.250,00				1.250,00		250,00
	Totale 4.1.1. - Uscite aventi natura di partite di giro	1.500,00				1.500,00	1.250,00				1.250,00		250,00
	Totale 4.1. - Uscite aventi natura	1.500,00	0,00	0,00	0,00	1.500,00	1.250,00	0,00			1.250,00		250,00



ACCADEMIA NAZIONALE DEI LINCEI
RENDICONTO FINANZIARIO GESTIONALE ESERCIZIO 2012 / C.R.A.:1.2.FAL
(1.2.FAL: FONDO AUTONOMO LINCEO)

USCITE

Codice	Capitolo	Gestione della Competenza 2012										
		Previsioni			Somme impegnate			Diff. rispetto alle Previsioni				
		Iniziali	Variazioni		Definitive (3+4-5)	Pagate	Rimaste da Pagare	Totale Impegni (7+8)	In Più (9-6)	In Meno (6-9)	11	
1	2	3	In +	In -								6
		1.500,00	0,00	0,00	1.500,00	1.250,00	0,00	1.250,00		250,00		
	<i>di partite di giro</i>											
	Totale generale 4. - Uscite aventi natura di partite di giro	8.000,00	0,00	0,00	8.000,00	6.250,00	0,00	6.250,00		1.750,00		
	Totale 1.2.FAL - FONDO AUTONOMO LINCEO	8.000,00	0,00	0,00	8.000,00	6.250,00	0,00	6.250,00		1.750,00		
	Totale 1.2. - Fondo	8.000,00	0,00	0,00	8.000,00	6.250,00	0,00	6.250,00		1.750,00		
	Totale 1. - Preventivo finanziario	8.000,00	0,00	0,00	8.000,00	6.250,00	0,00	6.250,00		1.750,00		



ACCADEMIA NAZIONALE DEI LINCEI
RENDICONTO FINANZIARIO GESTIONALE ESERCIZIO 2012 / C.R.A.:1.2.FAL
(1.2.FAL: FONDO AUTONOMO LINCEO)

Capitolo		Gestione della Competenza 2012																				
Codice	Denominazione	Previsioni			Somme impegnate			Diff. rispetto alle Previsioni														
		Variazioni		Definitive (3+4-5)	Pagate	Rimaste da Pagare	Totale impegni (7+8)	In Più (9-6)	In Meno (6-9)													
		In +	In -							3	4	5	6	7	8	9	10	11				
1	2																					
	Riepilogo dei Titoli																					
	Riepilogo dei titoli Centro																					
	Resp. Amm.va FONDO																					
	AUTONOMO LINCEO																					
	Titolo I	6.500,00	0,00	0,00	0,00	6.500,00	5.000,00	0,00	5.000,00	0,00	1.500,00											
	Titolo II	0,00	0,00	0,00	0,00	0,00	0,00	0,00	0,00	0,00	0,00											
	Titolo IV	1.500,00	0,00	0,00	0,00	1.500,00	1.250,00	0,00	1.250,00	0,00	250,00											
	Totale delle uscite Centro	8.000,00	0,00	0,00	0,00	8.000,00	6.250,00	0,00	6.250,00	0,00	1.750,00											
	Resp. Amm.va FONDO																					
	AUTONOMO LINCEO																					
	Totale delle Uscite	8.000,00	0,00	0,00	0,00	8.000,00	6.250,00	0,00	6.250,00	0,00	1.750,00											
	Disavanzo Amministrazione																					
	Avanzo Finanziario																					
	Avanzo di Cassa																					
	Totale a Pareggio	8.000,00	0,00	0,00	0,00	8.000,00	6.250,00	0,00	6.250,00	0,00	1.750,00											



ACCADEMIA NAZIONALE DEI LINCEI
 RENDICONTO FINANZIARIO GESTIONALE ESERCIZIO 2012
 (1.2.FAL: FONDO AUTONOMO LINCEO)

ENTRATE

Capitolo Codice	Gestione dei Residui 2012				Gestione di Cassa 2012				Totale dei Residui Attivi al Termine dell'Esercizio 2012 (8 + 14)		
	Residui Attivi al 1° Gennaio 2012	Riscossi	Rimasti da Riscuotere	Totale (13 + 14)	In più (15 - 12)	In meno (12 - 15)	Previsioni	Riscossioni		Diff. rispetto alle Previsioni In Più (19 - 18)	In Meno (18 - 19)
	12	13	14	15	16	17	18	19	20	21	22
1											
1.3.1.											
1.3.1.01.									0,00		0,00
1.3.2.											
1.3.2.01.											
1.3.2.02.							1.459,00				228,12
1.3.2.03.							1.459,00		0,00		228,12
1.3.2.04.								1.064,11			394,89
1.3.3.											
1.3.3.01.								1.064,11			394,89



ACCADEMIA NAZIONALE DEI LINCEI
RENDICONTO FINANZIARIO GESTIONALE ESERCIZIO 2012
(1.2.FAL: FONDO AUTONOMO LINCEO)

ENTRATE

Capitolo Codice	Gestione dei Residui 2012				Gestione di Cassa 2012				Totale dei Residui Attivi al Termine dell'Esercizio 2012 (8 + 14)		
	Residui Attivi all'1° Gennaio 2012	Riscossi	Rimasti da Riscuotere	Totale (13 + 14)	Variazioni		Previsioni	Riscossioni		Diff. rispetto alle Previsioni	
	12	13	14	15	In più (15 - 12)	In meno (12 - 15)	In Più (19 - 18)	In Meno (18 - 19)	20	21	22
1					16	17	18	19	20	21	22
									0,00		0,00
	0,00	0,00	0,00	0,00	0,00	0,00	1.459,00	1.064,11	0,00		228,12
	0,00	0,00	0,00	0,00	0,00	0,00	1.459,00	1.064,11	0,00		228,12
2.1.3.											
2.1.3.01.											
2.1.3.02.											
2.1.3.03.											
2.1.3.05.											
	0,00	0,00	0,00	0,00	0,00	0,00	0,00	0,00	0,00		0,00
	0,00	0,00	0,00	0,00	0,00	0,00	0,00	0,00	0,00		0,00



ACCADEMIA NAZIONALE DEI LINCEI
RENDICONTO FINANZIARIO GESTIONALE ESERCIZIO 2012
(1.2.FAL: FONDO AUTONOMO LINCEO)

ENTRATE

Capitolo	Gestione dei Residui 2012				Gestione di Cassa 2012				Totale dei Residui Attivi al Termine dell'Esercizio 2012 (8 + 14)		
	Residui Attivi al 1° Gennaio 2012	Riscossi	Rimasti da Riscuotere	Risorse da Totale (13 + 14)	In più (15 - 12)	In meno (12 - 15)	Previsioni	Riscossioni		Diff. rispetto alle Previsioni In Più (19 - 18)	In Meno (18 - 19)
1	12	13	14	15	16	17	18	19	20	21	22
4.1.1.											
4.1.1.01.											
	0,00	0,00	0,00	0,00	0,00	0,00	1.500,00	1.250,00	0,00	250,00	0,00
	0,00	0,00	0,00	0,00	0,00	0,00	1.500,00	1.250,00	0,00	250,00	0,00
	0,00	0,00	0,00	0,00	0,00	0,00	2.959,00	2.314,11	0,00	644,89	228,12
	0,00	0,00	0,00	0,00	0,00	0,00	2.959,00	2.314,11	0,00	644,89	228,12
	0,00	0,00	0,00	0,00	0,00	0,00	2.959,00	2.314,11	0,00	644,89	228,12



ACCADEMIA NAZIONALE DEI LINCEI
 RENDICONTO FINANZIARIO GESTIONALE ESERCIZIO 2012
 (1.2.FAL: FONDO AUTONOMO LINCEO)

USCITE

Capitolo Codice	Gestione dei Residui 2012				Gestione di Cassa 2012				Totale dei Residui Passivi al Termine dell'Esercizio 2012 (8 + 14)			
	Residui Passivi al 1° Gennaio 2012	Pagati	Rimasti da Pagare	Totale (13 + 14)	Variazioni	Previsioni	Pagamenti	Diff. rispetto alle Previsioni				
1	12	13	14	15	In più (15 - 12)	In meno (12 - 15)	18	In Più (19 - 18)	In Meno (18 - 19)	20	21	22
1.1.3.												
1.1.3.05.												
1.1.3.09.												
1.1.3.10.												
1.1.3.14.												
1.1.3.16.												
1.1.3.19.												
1.1.3.21.												
	0,00	0,00	0,00	0,00	0,00	0,00	0,00	0,00	0,00	0,00	0,00	0,00



ACCADEMIA NAZIONALE DEI LINCEI
RENDICONTO FINANZIARIO GESTIONALE ESERCIZIO 2012
(1.2.FAL: FONDO AUTONOMO LINCEO)

USCITE

Capitolo	Gestione dei Residui 2012				Gestione di Cassa 2012				Totale dei Residui Passivi al Termine dell'Esercizio 2012 (8 + 14)		
	Residui Passivi al 1° Gennaio 2012	Pagati	Rimasti da Pagare	Totale (13 + 14)	Variazioni		Previsioni	Pagamenti		Diff. rispetto alle Previsioni	
Codice	12	13	14	15	16	17	18	19	20	21	22
					In più (15 - 12)	In meno (12 - 15)		(7 + 13)	In Più (19 - 18)	In Meno (18 - 19)	
1											
1.2.1.											
1.2.1.01.											
1.2.1.02.							6.500,00	5.000,00		1.500,00	
1.2.1.03.							6.500,00	5.000,00	0,00	1.500,00	
1.2.2.											
1.2.2.04.									0,00		
1.2.3.											
1.2.3.01.									0,00		
1.2.3.02.											
1.2.4.											
1.2.4.01.									0,00		
1.2.4.02.											
1.2.6.									0,00		



ACCADEMIA NAZIONALE DEI LINCEI
 RENDICONTO FINANZIARIO GESTIONALE ESERCIZIO 2012
 (1.2.FAL: FONDO AUTONOMO LINCEO)

USCITE

Capitolo	Gestione dei Residui 2012					Gestione di Cassa 2012					Totale dei Residui Passivi al Termine dell'Esercizio 2012 (8 + 14)
	Residui Passivi al 1° Gennaio 2012	Pagati	Rimasti da Pagare	Totale (13 + 14)	Variazioni In più (15 - 12) In meno (12 - 15)	Previsioni	Pagamenti (7 + 13)	Diff. rispetto alle Previsioni In Più (19 - 18) In Meno (18 - 19)	20	21	
1	12	13	14	15	16	17	18	19	20	21	22
1.2.6.01.											
1.2.6.02.											
1.2.6.03.											
1.2.6.04.											
	0,00	0,00	0,00	0,00	0,00	0,00	6.500,00	5.000,00	0,00	1.500,00	0,00
	0,00	0,00	0,00	0,00	0,00	0,00	6.500,00	5.000,00	0,00	1.500,00	0,00
2.1.1.											
2.1.1.02.											
2.1.1.03.											
2.1.1.05.									0,00		0,00



ACCADEMIA NAZIONALE DEI LINCEI
RENDICONTO FINANZIARIO GESTIONALE ESERCIZIO 2012
(1.2.FAL: FONDO AUTONOMO LINCEO)

USCITE

Capitolo Codice	Gestione dei Residui 2012				Gestione di Cassa 2012				Totale dei Residui Passivi al Termine dell'Esercizio 2012 (8 + 14)		
	Residui Passivi al 1° Gennaio 2012	Pagati	Rimasti da Pagare	Totale (13 + 14)	In più (15 - 12)	In meno (12 - 15)	Previsioni	Pagamenti (7 + 13)		Diff. rispetto alle Previsioni	
	12	13	14	15	16	17	18	19	20	21	22
1											
2.1.2.											
2.1.2.01.											
2.1.2.02.									0,00		0,00
2.1.3.											
2.1.3.01.											
2.1.3.03.											
2.1.3.05.											
	0,00	0,00	0,00	0,00	0,00	0,00	0,00	0,00	0,00	0,00	0,00
	0,00	0,00	0,00	0,00	0,00	0,00	0,00	0,00	0,00	0,00	0,00
4.1.1.											
4.1.1.01.							1.500,00	1.250,00		250,00	
							1.500,00	1.250,00	0,00	250,00	
	0,00	0,00	0,00	0,00	0,00	0,00	1.500,00	1.250,00	0,00	250,00	0,00



ACCADEMIA NAZIONALE DEI LINCEI
RENDICONTO FINANZIARIO GESTIONALE ESERCIZIO 2012
(1.2.FAL: FONDO AUTONOMO LINCEO)

USCITE

Capitolo	Gestione dei Residui 2012						Gestione di Cassa 2012				Totale dei Residui Passivi al Termine dell'Esercizio 2012 (8 + 14)
	Residui Passivi al 1° Gennaio 2012	Pagati	Rimasti da Pagare	Totale (13 + 14)	Variazioni		Previsioni	Pagamenti (7 + 13)	Diff. rispetto alle Previsioni		
Codice	12	13	14	15	In più (15 - 12)	In meno (12 - 15)	18	19	In Più (19 - 18)	In Meno (18 - 19)	22
1											
	0,00	0,00	0,00	0,00	0,00	0,00	1.500,00	1.250,00	0,00	250,00	0,00
	0,00	0,00	0,00	0,00	0,00	0,00	8.000,00	6.250,00	0,00	1.750,00	0,00
	0,00	0,00	0,00	0,00	0,00	0,00	8.000,00	6.250,00	0,00	1.750,00	0,00
	0,00	0,00	0,00	0,00	0,00	0,00	8.000,00	6.250,00	0,00	1.750,00	0,00



**ACCADEMIA NAZIONALE DEI LINCEI
RENDICONTO FINANZIARIO GESTIONALE ESERCIZIO 2012
(1.2.FAL: FONDO AUTONOMO LINCEO)**

USCITE

Capitolo Codice	Gestione dei Residui 2012				Gestione di Cassa 2012				Totale dei Residui Passivi al Termine dell'Esercizio 2012 (8 + 14)		
	Residui Passivi al 1° Gennaio 2012	Pagati	Rimasti da Pagare	Totale (13 + 14)	In più (15 - 12)	In meno (12 - 15)	Previsioni	Pagamenti (7 + 13)		Diff. rispetto alle Previsioni In Più (19 - 18) In Meno (18 - 19)	
1	12	13	14	15	16	17	18	19	20	21	22
	0,00	0,00	0,00	0,00	0,00	0,00	0,00	0,00	0,00	1.500,00	0,00
	0,00	0,00	0,00	0,00	0,00	0,00	0,00	0,00	0,00	0,00	0,00
	0,00	0,00	0,00	0,00	0,00	0,00	1.500,00	1.250,00	0,00	250,00	0,00
	0,00	0,00	0,00	0,00	0,00	0,00	8.000,00	6.250,00	0,00	1.750,00	0,00
	0,00	0,00	0,00	0,00	0,00	0,00	8.000,00	6.250,00	0,00	1.750,00	0,00
	0,00	0,00	0,00	0,00	0,00	0,00	8.000,00	6.250,00	0,00	1.750,00	0,00



ACCADEMIA NAZIONALE DEI LINCEI
RENDICONTO FINANZIARIO GESTIONALE ESERCIZIO 2012 / C.R.A.:1.2.FRA
(1.2.FRA: FONDO AMALIA BRUNO FRASSETTO)


ENTRATE

Codice	Capitolo	Gestione della Competenza 2012										
		Previsioni			Somme Accertate				Diff. rispetto alle Previsioni			
		Iniziali	In +	In -	Definitive (3+4-5)	Riscosse	Rimaste da Riscuotere	Totale Accertamenti (7 + 8)	In Più (9 - 6)	In Meno (6 - 9)		
1	2	3	4	5	6	7	8	9	10	11		
	<u>1.- Preventivo finanziario</u>											
	<u>1.2. - Fondo</u>											
	<u>1.2.FRA - FONDO AMALIA BRUNO FRASSETTO</u>											
	<u>1. - Entrate correnti</u>											
	<u>1.3. - Altre entrate</u>											
1.3.1.	Entrate derivanti dalla vendita di beni e dalla prestazione di servizi											
1.3.1.01.	Proventi derivanti dalla vendita di pubblicazioni											
	Totale 1.3.1. - Entrate derivanti dalla vendita di beni e dalla prestazione di servizi	84.680,00			84.680,00	83.978,39	1.843,95	85.822,34	1.142,34			
1.3.2.	Redditi e proventi patrimoniali											
1.3.2.01.	Affitti di immobili	31.879,00			31.879,00	42.591,56		42.591,56	10.712,56			
1.3.2.02.	Interessi e premi titoli											
1.3.2.03.	Dividendi ed altri proventi su titoli azionari ed altre partecipazioni											
1.3.2.04.	Interessi attivi su conti correnti e prestiti al personale	31.105,00			31.105,00	7.347,51	864,03	8.211,54		22.893,46		
	Totale 1.3.2. - Redditi e proventi patrimoniali	147.664,00			147.664,00	133.917,46	2.707,98	136.625,44	0,00	11.038,56		
1.3.3.	Poste correttive e compensative di uscite correnti											
1.3.3.01.	Recuperi e rimborsi diversi											



ACCADEMIA NAZIONALE DEI LINCEI
RENDICONTO FINANZIARIO GESTIONALE ESERCIZIO 2012 / C.R.A.:1.2.FRA
(1.2.FRA: FONDO AMALIA BRUNO FRASSETTO)

Codice	Capitolo	Gestione della Competenza 2012										
		Previsioni			Somme Accertate			Diff. rispetto alle Previsioni				
		iniziali	Variazioni	Definitive	Riscosse	Rimaste da Riscuotere	Totale Accertamenti	In Più	In Meno			
1	2	3	4	5	6	7	8	9	10	11		
	Totale 1.3.3. - Poste correttive e compensative di uscite correnti									0,00	0,00	
	<i>Totale 1.3. - Altre entrate</i>	147.664,00	0,00	0,00	0,00	147.664,00	133.917,46	2.707,98	136.625,44		11.038,56	
	Totale generale 1. - Entrate correnti	147.664,00	0,00	0,00	0,00	147.664,00	133.917,46	2.707,98	136.625,44		11.038,56	
	2. - Entrate in conto capitale											
	<i>2.1. - Entrate per alienazione di beni patrimoniali e riscossione di crediti</i>											
2.1.3.	Realizzo di valori mobiliari											
2.1.3.01.	Cessioni di partecipazioni azionarie											
2.1.3.02.	Cessioni di conferimenti e quote in altri enti											
2.1.3.03.	Realizzi titoli emessi o garantiti dallo Stato ed assimilati		400.000,00			400.000,00	400.000,00		400.000,00			
2.1.3.05.	Riscossioni di altri titoli di credito											
	Totale 2.1.3. - Realizzo di valori mobiliari	0,00	400.000,00			400.000,00	400.000,00		400.000,00	0,00	0,00	
	<i>Totale 2.1. - Entrate per alienazione di beni patrimoniali e riscossione di crediti</i>	0,00	400.000,00			400.000,00	400.000,00	0,00	400.000,00	0,00	0,00	
	Totale generale 2. - Entrate in conto capitale	0,00	400.000,00			400.000,00	400.000,00	0,00	400.000,00	0,00	0,00	
	4. - Entrate aventi natura di partite di giro											



ACCADEMIA NAZIONALE DEI LINCEI
RENDICONTO FINANZIARIO GESTIONALE ESERCIZIO 2012 / C.R.A.:1.2.FRA
(1.2.FRA: FONDO AMALIA BRUNO FRASSETTO)

Codice	Capitolo Denominazione	Gestione della Competenza 2012											
		Previsioni			Somme Accertate				Diff. rispetto alle Previsioni				
		Iniziali	Variazioni		Definitive (3+4-5)	Riscosse	Rimaste da Riscuotere	Totale Accertamenti (7 + 8)	In Più (9 - 6)	In Meno (6 - 9)			
1	2	3	4	5	6	7	8	9	10	11			
4.1.	<u>4.1. - Entrate aventi natura di partite di giro</u>												
4.1.1.	Entrate aventi natura di partite di giro												
4.1.1.01.	Versamento ritenute erariali	15.000,00			15.000,00	6.250,00		6.250,00					8.750,00
4.1.1.05.	Rimborsi di somme pagate per conto di terzi												
4.1.1.06.	Partite in conto sospesi					3.573,70		3.573,70		3.573,70			
4.1.1.08.	Riscossioni dal conto titoli					400.000,00	600.000,00	1.000.000,00		1.000.000,00		1.000.000,00	
	Totale 4.1.1. - Entrate aventi natura di partite di giro	15.000,00			15.000,00	409.823,70	600.000,00	1.009.823,70		994.823,70		994.823,70	0,00
	<u>Totale 4.1. - Entrate aventi natura di partite di giro</u>	<u>15.000,00</u>	<u>0,00</u>	<u>0,00</u>	<u>15.000,00</u>	<u>409.823,70</u>	<u>600.000,00</u>	<u>1.009.823,70</u>		<u>994.823,70</u>		<u>994.823,70</u>	
	Totale generale 4. - Entrate aventi natura di partite di giro	15.000,00	0,00	0,00	15.000,00	409.823,70	600.000,00	1.009.823,70		994.823,70		994.823,70	
	Totale 1.2.FRA - FONDO AMALIA BRUNO FRASSETTO	162.664,00	400.000,00	0,00	562.664,00	943.741,16	602.707,98	1.546.449,14		983.785,14		983.785,14	
	Totale 1.2. - Fondo AMALIA BRUNO FRASSETTO	162.664,00	400.000,00	0,00	562.664,00	943.741,16	602.707,98	1.546.449,14		983.785,14		983.785,14	
	Totale 1. - Preventivo finanziario	162.664,00	400.000,00	0,00	562.664,00	943.741,16	602.707,98	1.546.449,14		983.785,14		983.785,14	



ACCADEMIA NAZIONALE DEI LINCEI
RENDICONTO FINANZIARIO GESTIONALE ESERCIZIO 2012 / C.R.A.:1.2.FRA
(1.2.FRA: FONDO AMALIA BRUNO FRASSETTO)

Codice	Capitolo	Denominazione	ENTRATE												
			Previsioni					Somme Accertate			Diff. rispetto alle Previsioni				
			Iniziali	Variazioni		Definitive	Riscosse	Rimaste da Riscuotere	Totale Accertamenti	In Più	In Meno				
3	In +	In -	(3+4-5)	7	8	(7 + 8)	(9 - 6)	(6 - 9)							
1	2	3	4	5	6	7	8	9	10	11					
		Riepilogo dei Titoli													
		Riepilogo dei titoli Centro													
		Resp. Amm.va FONDO													
		AMALIA BRUNO FRASSETTO													
		Titolo I	147.664,00	0,00	0,00	147.664,00	133.917,46	2.707,98	136.625,44	0,00	11.038,56				
		Titolo II	0,00	400.000,00	0,00	400.000,00	400.000,00	0,00	400.000,00	0,00	0,00				
		Titolo IV	15.000,00	0,00	0,00	15.000,00	409.823,70	600.000,00	1.009.823,70	994.823,70	0,00				
		Totale delle entrate Centro	162.664,00	400.000,00	0,00	562.664,00	943.741,16	602.707,98	1.546.449,14	983.785,14	0,00				
		Resp. Amm.va FONDO													
		AMALIA BRUNO FRASSETTO													
		Totale delle Entrate	162.664,00	400.000,00	0,00	562.664,00	943.741,16	602.707,98	1.546.449,14	983.785,14					
		Avanzo Ammin. Applicato	1.336,00			1.336,00					1.336,00				
		Disavanzo Finanziario													
		Disavanzo di Cassa					170.327,42								
		Totale a Pareggio	164.000,00	400.000,00	0,00	564.000,00	1.114.068,58	602.707,98	1.546.449,14	982.449,14					



ACCADEMIA NAZIONALE DEI LINCEI
RENDICONTO FINANZIARIO GESTIONALE ESERCIZIO 2012 / C.R.A.:1.2.FRA
(1.2.FRA: FONDO AMALIA BRUNO FRASSETTO)

USCITE

Codice	Capitolo Denominazione	Gestione della Competenza 2012									
		Previsioni		Somme Impegnate			Diff. rispetto alle Previsioni				
		Iniziali	Variazioni	Pagate	Rimaste da Pagare	Totale Impegni (7+8)	In Più (9-6)	In Meno (6-9)			
1	2	3	In + 4	In - 5	6 (3+4-5)	7	8	9	10	11	
	<u>1. - Preventivo finanziario</u>										
	<u>1.2. - Fondo</u>										
	<u>1.2.FRA - FONDO AMALIA BRUNO FRASSETTO</u>										
	<u>1. - Uscite correnti</u>										
	<u>1.1. - Spese di funzionamento</u>										
1.1.3.	Uscite per l'acquisto di beni di consumo e di servizi										
1.1.3.05.	Uscite per il funzionamento di commissioni, comitati, ecc.										
1.1.3.09.	Manutenzione ordinaria degli impianti relativi agli immobili	1.000,00				1.000,00	399,32		399,32		600,68
1.1.3.10.	Spese per utenze telefoniche										
1.1.3.14.	Spese per l'energia elettrica, gas, riscaldamento ed acqua										
1.1.3.16.	Onerari e compensi per speciali incarichi										
1.1.3.19.	Premi di assicurazione										
1.1.3.21.	Rimborsi ai soci ed a terzi per partecipazione all'attività accademica										
	Totale 1.1.3. - Uscite per l'acquisto di beni di consumo e di servizi	1.000,00				1.000,00	399,32		399,32	0,00	600,68
	Totale 1.1. - Spese di funzionamento	1.000,00	0,00	0,00	0,00	1.000,00	399,32	0,00	399,32		600,68



ACCADEMIA NAZIONALE DEI LINCEI
RENDICONTO FINANZIARIO GESTIONALE ESERCIZIO 2012 / C.R.A.:1.2.FRA
(1.2.FRA: FONDO AMALIA BRUNO FRASSETTO)

USCITE

Codice	Capitolo Denominazione	Gestione della Competenza 2012										
		Iniziali		Previsioni		Somme Impegnate			Diff. rispetto alle Previsioni			
		3	4	5	6	7	8	9	10	11		
1	2	3	4	5	6	7	8	9	10	11		
	<u>1.2. - Interventi diversi</u>											
1.2.1.	Uscite per prestazioni istituzionali											
1.2.1.01.	Organizzazione manifestazioni e convegni											
1.2.1.02.	Borse di studio											
1.2.1.03.	Uscite istituzionali per il conferimento di premi	53.000,00		268,81	52.731,19	25.016,75		25.016,75		27.714,44		
	Totale 1.2.1. - Uscite per prestazioni istituzionali	53.000,00		268,81	52.731,19	25.016,75		25.016,75	0,00	27.714,44		
1.2.2.	Trasferimenti passivi											
1.2.2.04.	Trasferimenti correnti ad altre Pubbliche Amministrazioni	70.000,00			70.000,00	70.000,00		70.000,00				
	Totale 1.2.2. - Trasferimenti passivi	70.000,00			70.000,00	70.000,00		70.000,00	0,00	0,00		
1.2.3.	Oneri Finanziari											
1.2.3.01.	Interessi passivi											
1.2.3.02.	Uscite e commissioni bancarie											
	Totale 1.2.3. - Oneri Finanziari											
1.2.4.	Oneri Tributarî											
1.2.4.01.	Imposta regionale sulle attività produttive (IRAP)											
1.2.4.02.	Altri tributi		537,81		537,81	268,81		268,81		268,00		
	Totale 1.2.4. - Oneri Tributarî		537,81		537,81	268,81		268,81	0,00	268,00		
1.2.6.	Uscite non classificabili in altre voci											



ACCADEMIA NAZIONALE DEI LINCEI
RENDICONTO FINANZIARIO GESTIONALE ESERCIZIO 2012 / C.R.A.:1.2.FRA
(1.2.FRA: FONDO AMALIA BRUNO FRASSETTO)

USCITE

Codice	Capitolo Denominazione	Gestione della Competenza 2012										
		Previsioni		Somme Impegnate				Diff. rispetto alle Previsioni				
		Iniziali	Variazioni		Pagate	Rimaste da Pagare	Totale Impegni (7+8)	In Più (9-6)	In Meno (6-9)			
1	2	3	4	5	6	7	8	9	10	11		
			In +	In -	Definitive (3+4-5)							
1.2.6.01.	Uscite di realizzo entrate											
1.2.6.02.	Oneri vari straordinari											
1.2.6.03.	Altre spese correnti non classificabili											
1.2.6.04.	Spese per liti arbitraggi											
	Totale 1.2.6. - Uscite non classificabili in altre voci											
	Totale 1.2. - Interventi diversi	123.000,00	537,81	268,81	123.269,00	95.285,56	0,00	95.285,56		27.983,44		
	Totale generale 1. - Uscite correnti	124.000,00	537,81	268,81	124.269,00	95.684,88	0,00	95.684,88		28.584,12		
	2. - Uscite in conto capitale											
	2.1. - Investimenti											
2.1.1.	Acquisizione di beni di uso durevole ed opere immobiliari											
2.1.1.02.	Ricostruzioni ripristini e trasformazione di immobili	25.000,00			25.000,00	8.560,00	12.841,42	21.401,42		3.598,58		
2.1.1.03.	Ricostruzioni ripristini e trasformazione di immobili in corso											
2.1.1.05.	Ricostruzioni ripristini e trasformazione di immobili in corso di terzi											
	Totale 2.1.1. - Acquisizione di beni di uso durevole ed opere immobiliari	25.000,00			25.000,00	8.560,00	12.841,42	21.401,42	0,00	3.598,58		



ACCADEMIA NAZIONALE DEI LINCEI
RENDICONTO FINANZIARIO GESTIONALE ESERCIZIO 2012 / C.R.A.:1.2.FRA
(1.2.FRA: FONDO AMALIA BRUNO FRASSETTO)

USCITE

Codice	Capitolo Denominazione	Gestione della Competenza 2012										
		Provisioni			Somme Impegnate				Diff. rispetto alle Previsioni			
		Iniziali	In +	In -	Definitive (3+4-5)	Pagate	Rimaste da Pagare	Totale Impegni (7+8)	In Più (9-6)	In Meno (6-9)		
1	2	3	4	5	6	7	8	9	10	11		
2.1.2.	Acquisizioni di Immobilizzazioni Tecniche											
2.1.2.01.	Acquisti di impianti											
2.1.2.02.	Ripristini e trasformazioni straordinari di impianti											
	Totale 2.1.2. - Acquisizioni di Immobilizzazioni Tecniche								0,00			0,00
2.1.3.	Partecipazioni e acquisto di valori mobiliari											
2.1.3.01.	Partecipazioni azionarie Fondi											
2.1.3.03.	Acquisti di titoli obbligazionari											
2.1.3.05.	Acquisti di altri titoli di credito											
	Totale 2.1.3. - Partecipazioni e acquisto di valori mobiliari											
	Totale 2.1. - Investimenti	25.000,00	0,00	0,00	25.000,00	8.560,00	12.841,42	21.401,42				3.598,58
	Totale generale 2. - Uscite in conto capitale	25.000,00	0,00	0,00	25.000,00	8.560,00	12.841,42	21.401,42				3.598,58
4.1.	4. - Uscite aventi natura di partite di giro											
4.1.1.	4.1. - Uscite aventi natura di partite di giro											
4.1.1.01.	Uscite aventi natura di partite di giro	15.000,00			15.000,00	6.250,00		6.250,00				8.750,00
4.1.1.05.	Versamento ritenute erariali											
4.1.1.06.	Somme pagate per conto di terzi											
	Partite in conto sospesi					3.573,70		3.573,70	3.573,70			



ACCADEMIA NAZIONALE DEI LINCEI
RENDICONTO FINANZIARIO GESTIONALE ESERCIZIO 2012 / C.R.A.:1.2.FRA
(1.2.FRA: FONDO AMALIA BRUNO FRASSETTO)

USCITE

Capitolo		Gestione della Competenza 2012										
Codice	Denominazione	Iniziali	Previsioni			Somme impegnate			Diff. rispetto alle Previsioni			
			In +	In -	In	Definitive (3+4-5)	Pagate	Rimaste da Pagare	Totale Impegni (7 + 8)	In Più (9 - 6)	In Meno (6 - 9)	
1	2	3	4	5	6	7	8	9	10	11		
4.1.1.08.	Versamenti sul conto titoli					1.000.000,00		1.000.000,00	1.000.000,00			
	Totale 4.1.1. - USCITE aventi natura di partite di giro	15.000,00			15.000,00	1.009.823,70		1.009.823,70	994.823,70	0,00		
	<i>Totale 4.1. - USCITE aventi natura di partite di giro</i>	15.000,00	0,00	0,00	15.000,00	1.009.823,70	0,00	1.009.823,70	994.823,70			
	Totale generale 4. - USCITE aventi natura di partite di giro	15.000,00	0,00	0,00	15.000,00	1.009.823,70	0,00	1.009.823,70	994.823,70			
	Totale 1.2.FRA - FONDO AMALIA BRUNO FRASSETTO	164.000,00	537,81	268,81	164.269,00	1.114.068,58	12.841,42	1.126.910,00	962.641,00			
	Totale 1.2. - Fondo AMALIA BRUNO FRASSETTO	164.000,00	537,81	268,81	164.269,00	1.114.068,58	12.841,42	1.126.910,00	962.641,00			
	Totale 1. - Preventivo finanziario	164.000,00	537,81	268,81	164.269,00	1.114.068,58	12.841,42	1.126.910,00	962.641,00			



ACCADEMIA NAZIONALE DEI LINCEI
RENDICONTO FINANZIARIO GESTIONALE ESERCIZIO 2012 / C.R.A.:1.2.FRA
(1.2.FRA: FONDO AMALIA BRUNO FRASSETTO)

USCITE

Codice	Capitolo	Denominazione	Gestione della Competenza 2012														
			Previsioni			Somme Impegnate				Diff. rispetto alle Previsioni							
			Iniziali	Variazioni		Definitive (3+4-5)	Pagate	Rimaste da Pagare	Totale impegni (7+8)	In Più (9-6)	In Meno (6-9)						
3	In +	In -	5	6	7	8	9	10	11								
1	2																
		Riepilogo dei Titoli															
		Riepilogo dei titoli Centro															
		Resp. Amm.va FONDO															
		AMALIA BRUNO FRASSETTO															
		Titolo I	124.000,00	537,81	268,81	124.269,00	95.684,88	0,00	95.684,88	0,00	28.584,12						
		Titolo II	25.000,00	0,00	0,00	25.000,00	8.560,00	12.841,42	21.401,42	0,00	3.598,58						
		Titolo IV	15.000,00	0,00	0,00	15.000,00	1.009.823,70	0,00	1.009.823,70	994.823,70	0,00						
		Totale delle uscite Centro	164.000,00	537,81	268,81	164.269,00	1.114.068,58	12.841,42	1.126.910,00	962.641,00	0,00						
		Resp. Amm.va FONDO															
		AMALIA BRUNO FRASSETTO															
		Totale delle Uscite	164.000,00	537,81	268,81	164.269,00	1.114.068,58	12.841,42	1.126.910,00	962.641,00	0,00						
		Disavanzo Amministrazione															
		Avanzo Finanziario															
		Avanzo di Cassa															
		Totale a Paraggio	164.000,00	537,81	268,81	164.269,00	1.114.068,58	12.841,42	1.546.449,14	1.382.180,14	0,00						



ACCADEMIA NAZIONALE DEI LINCEI
RENDICONTO FINANZIARIO GESTIONALE ESERCIZIO 2012
(1.2.FRA: FONDO AMALIA BRUNO FRASSETTO)

ENTRATE

Capitolo	Gestione dei Residui 2012					Gestione di Cassa 2012					Totale dei Residui Attivi al Termine dell'Esercizio 2012 (8 + 14)	
	Residui Attivi al 1° Gennaio 2012	Riscossi	Rimasti da Riscuotere	Totale (13 + 14)	Variazioni In più (15 - 12) In meno (12 - 15)	Previsioni	Riscossioni (7 + 13)	Diff. rispetto alle Previsioni In Più (19 - 18) In Meno (18 - 19)	In Più (19 - 18) In Meno (18 - 19)	20		21
1	12	13	14	15	16	17	18	19	20	21	22	
1.3.1.												
1.3.1.01.												
1.3.2.												
1.3.2.01.	62,13	62,13		62,13			84.742,13	84.040,52		701,61	1.843,95	
1.3.2.02.							31.879,00	42.591,56	10.712,56			
1.3.2.03.												
1.3.2.04.							31.105,00	7.347,51		23.757,49	864,03	
1.3.3.												
1.3.3.01.	62,13	62,13		62,13			147.726,13	133.979,59	10.712,56	24.489,10	2.707,98	



**ACCADEMIA NAZIONALE DEI LINCEI
RENDICONTO FINANZIARIO GESTIONALE ESERCIZIO 2012
(1.2.FRA: FONDO AMALIA BRUNO FRASSETTO)**

ENTRATE

Capitolo	Gestione dei Residui 2012				Gestione di Cassa 2012				Totale dei Residui Attivi al Termine dell'Esercizio 2012 (8 + 14)			
	Residui Attivi al 1° Gennaio 2012	Riscossi	Rimasti da Riscuotere	Totale (13 + 14)	Variazioni	Previsioni	Riscossioni	Diff. rispetto alle Previsioni				
Codice	12	13	14	15	In più (15 - 12)	In meno (12 - 15)	(7 + 13)	In Più (19 - 18)	In Meno (18 - 19)	20	21	22
1												
	62,13	62,13	0,00	62,13	0,00	0,00	133.979,59	10.712,56	24.459,10			2.707,98
	62,13	62,13	0,00	62,13	0,00	0,00	133.979,59	10.712,56	24.459,10			2.707,98
2.1.3.												
2.1.3.01.												
2.1.3.02.												
2.1.3.03.	1.556,76	1.556,76		1.556,76			401.556,76					
2.1.3.05.	1.556,76	1.556,76		1.556,76			401.556,76					
	1.556,76	1.556,76	0,00	1.556,76	0,00	0,00	401.556,76	0,00	0,00			0,00
	1.556,76	1.556,76	0,00	1.556,76	0,00	0,00	401.556,76	0,00	0,00			0,00



ACCADEMIA NAZIONALE DEI LINCEI
RENDICONTO FINANZIARIO GESTIONALE ESERCIZIO 2012
(1.2.FRA: FONDO AMALIA BRUNO FRASSETTO)

ENTRATE

Capitolo Codice	Gestione dei Residui 2012				Gestione di Cassa 2012					Totale dei Residui Attivi al Termine dell'Esercizio 2012 (8 + 14)	
	Residui Attivi al 1° Gennaio 2012	Riscossi	Rimasti da Riscuotere	Totale (13 + 14)	In più (15 - 12)	In meno (12 - 15)	Previsioni	Riscossioni (7 + 13)	In Più (19 - 18)		In Meno (18 - 19)
1	12	13	14	15	16	17	18	19	20	21	22
4.1.1.											
4.1.1.01.	810.000,00	44.635,91	765.364,09	810.000,00			15.000,00	6.250,00		8.750,00	
4.1.1.05.	810.000,00	44.635,91	765.364,09	810.000,00			810.000,00	444.635,91	3.573,70	365.364,09	1.365.364,09
4.1.1.06.	810.000,00	44.635,91	765.364,09	810.000,00	0,00	0,00	825.000,00	454.459,61	3.573,70	374.114,09	1.365.364,09
4.1.1.08.	810.000,00	44.635,91	765.364,09	810.000,00	0,00	0,00	825.000,00	454.459,61	3.573,70	374.114,09	1.365.364,09
	811.618,89	46.254,80	765.364,09	811.618,89	0,00	0,00	1.374.282,89	989.995,96	14.286,26	398.573,19	1.368.072,07
	811.618,89	46.254,80	765.364,09	811.618,89	0,00	0,00	1.374.282,89	989.995,96	14.286,26	398.573,19	1.368.072,07
	811.618,89	46.254,80	765.364,09	811.618,89	0,00	0,00	1.374.282,89	989.995,96	14.286,26	398.573,19	1.368.072,07



ACCADEMIA NAZIONALE DEI LINCEI
RENDICONTO FINANZIARIO GESTIONALE ESERCIZIO 2012
(1.2.FRA: FONDO AMALIA BRUNO FRASSETTO)

ENTRATE

Capitolo	Gestione dei Residui 2012				Gestione di Cassa 2012				Totale dei Residui Attivi al Termine dell'Esercizio 2012 (8 + 14)				
	Residui Attivi al 1° Gennaio 2012	Riscossi	Rimasti da Riscuotere	Totale (13 + 14)	Variazioni	Previsioni	Riscossioni	Diff. rispetto alle Previsioni					
Codice	12	13	14	15	In più (15 - 12)	In meno (12 - 15)	18	19	In Più (19 - 18)	In Meno (18 - 19)	20	21	22
1													
	62,13	62,13	0,00	62,13	0,00	0,00	147.726,13	133.979,59	0,00	13.746,54			2.707,98
	1.556,76	1.556,76	0,00	1.556,76	0,00	0,00	401.556,76	401.556,76	0,00	0,00			0,00
	810.000,00	44.635,91	765.364,09	810.000,00	0,00	0,00	825.000,00	454.459,61	0,00	370.540,39			1.365.364,09
	811.618,89	46.254,80	765.364,09	811.618,89	0,00	0,00	1.374.282,89	989.995,96	0,00	384.286,93			1.368.072,07
	811.618,89	46.254,80	765.364,09	811.618,89	0,00	0,00	1.374.282,89	989.995,96	0,00	384.286,93			1.368.072,07
	811.618,89	46.254,80	765.364,09	811.618,89	0,00	0,00	1.374.282,89	989.995,96	0,00	384.286,93			1.368.072,07



ACCADEMIA NAZIONALE DEI LINCEI.
 RENDICONTO FINANZIARIO GESTIONALE ESERCIZIO 2012
 (1.2.FRA: FONDO AMALIA BRUNO FRASSETTO)

USCITE

Capitolo	Gestione dei Residui 2012				Gestione di Cassa 2012				Totale dei Residui Passivi al Termine dell'Esercizio 2012 (8 + 14)		
	Residui Passivi al 1° Gennaio 2012	Pagati	Rimasti da Pagare	Totale (13 + 14)	Variazioni		Previsioni	Pagamenti		Diff. rispetto alle Previsioni	
Codice	12	13	14	15	In più (15 - 12)	In meno (12 - 15)	18	(7 + 13)	In Più (19 - 18)	In Meno (18 - 19)	22
1					16	17	18	19	20	21	22
1.1.3.											
1.1.3.05.											
1.1.3.09.							1.000,00	399,32		600,68	
1.1.3.10.											
1.1.3.14.											
1.1.3.16.											
1.1.3.19.											
1.1.3.21.											
	0,00	0,00	0,00	0,00	0,00	0,00	1.000,00	399,32	0,00	600,68	
							1.000,00	399,32	0,00	600,68	0,00



**ACCADEMIA NAZIONALE DEI LINCEI
RENDICONTO FINANZIARIO GESTIONALE ESERCIZIO 2012
(1.2.FRA: FONDO AMALIA BRUNO FRASSETTO)**

USCITE

Capitolo	Gestione dei Residui 2012					Gestione di Cassa 2012					Totale dei Residui Passivi al Termine dell'Esercizio 2012 (8 + 14)	
	Residui Passivi al 1° Gennaio 2012	Pagati	Rimasti da Pagare	Totale (13 + 14)	Variazioni	Previsioni	Pagamenti	Diff. rispetto alle Previsioni	In Più (19 - 18)	In Meno (18 - 19)		
Codice	12	13	14	15	In più (15 - 12)	In meno (12 - 15)	(7 + 13)	(19 - 18)	(18 - 19)	20	21	22
1												
1.2.1.												
1.2.1.01.												
1.2.1.02.												
1.2.1.03.												
1.2.2.												
1.2.2.04.												
1.2.3.												
1.2.3.01.												
1.2.3.02.												
1.2.4.												
1.2.4.01.												
1.2.4.02.												
1.2.6.												



ACCADEMIA NAZIONALE DEI LINCEI
RENDICONTO FINANZIARIO GESTIONALE ESERCIZIO 2012
(1.2.FRA: FONDO AMALIA BRUNO FRASSETTO)

USCITE

Capitolo	Gestione dei Residui 2012					Gestione di Cassa 2012					Totale dei Residui Passivi al Termine dell'Esercizio 2012 (8 + 14)
	Residui Passivi al 1° Gennaio 2012	Pagati	Rimasti da Pagare	Totale (13 + 14)	Variazioni	Previsioni	Pagamenti	In Più (19 - 18)	In Meno (18 - 19)	21	
Codice	12	13	14	15	16	17	18	19	20	21	22
					In più (15 - 12)	In meno (12 - 16)		(7 + 13)	(19 - 18)	(18 - 19)	
1											
1.2.6.01.											
1.2.6.02.											
1.2.6.03.											
1.2.6.04.											
	0,00	0,00	0,00	0,00	0,00	0,00	123.269,00	95.285,56	0,00	27.983,44	0,00
	0,00	0,00	0,00	0,00	0,00	0,00	124.269,00	95.684,88	0,00	28.584,12	0,00
2.1.1.											
2.1.1.02.							25.000,00	8.560,00		16.440,00	12.841,42
2.1.1.03.											
2.1.1.05.							25.000,00	8.560,00	0,00	16.440,00	12.841,42
							25.000,00	8.560,00	0,00	16.440,00	12.841,42



ACCADEMIA NAZIONALE DEI LINCEI
RENDICONTO FINANZIARIO GESTIONALE ESERCIZIO 2012
(1.2.FRA: FONDO AMALIA BRUNO FRASSETTO)

USCITE

Capitolo Codice	Gestione dei Residui 2012					Gestione di Cassa 2012					Totale dei Residui Passivi al Termine dell'Esercizio 2012 (8 + 14)
	Residui Passivi al 1° Gennaio 2012	Pagati	Rimasti da Pagare	Totale (13 + 14)	Variazioni	Previsioni	Pagamenti	Diff. rispetto alle Previsioni	In Più (19 - 18)	In Meno (18 - 19)	
1	12	13	14	15	In più (15 - 12)	In meno (12 - 15)	18	19	20	21	22
2.1.2.											
2.1.2.01.											
2.1.2.02.									0,00		0,00
2.1.3.											
2.1.3.01.											
2.1.3.03.											
2.1.3.05.									0,00		0,00
	0,00	0,00	0,00	0,00	0,00	0,00	25.000,00	8.560,00	0,00	16.440,00	12.841,42
	0,00	0,00	0,00	0,00	0,00	0,00	25.000,00	8.560,00	0,00	16.440,00	12.841,42
4.1.1.											
4.1.1.01.							15.000,00	6.250,00		8.750,00	
4.1.1.05.	6.336,07		6.336,07	6.336,07			6.336,07			6.336,07	6.336,07
4.1.1.06.								3.573,70	3.573,70		



ACCADEMIA NAZIONALE DEI LINCEI
RENDICONTO FINANZIARIO GESTIONALE ESERCIZIO 2012
(1.2.FRA: FONDO AMALIA BRUNO FRASSETTO)

USCITE

Capitolo	Gestione dei Residui 2012				Gestione di Cassa 2012				Totale dei Residui Passivi al Termine dell'Esercizio 2012 (8 + 14)		
	Residui Passivi al 1° Gennaio 2012	Pagati	Rimasti da Pagare	Totale (13 + 14)	Variazioni		Previsioni	Pagamenti (7 + 13)		Diff. rispetto alle Previsioni	
					In più (15 - 12)	In meno (12 - 15)				In Più (19 - 18)	In Meno (18 - 19)
Codice	12	13	14	15	16	17	18	19	20	21	22
1											
4.1.1.08.											
	6.336,07			6.336,07				1.000.000,00	1.000.000,00		
	6.336,07	0,00		6.336,07	0,00	0,00	21.336,07	1.009.823,70	1.003.573,70	15.086,07	6.336,07
	6.336,07	0,00		6.336,07	0,00	0,00	21.336,07	1.009.823,70	1.003.573,70	15.086,07	6.336,07
	6.336,07	0,00		6.336,07	0,00	0,00	21.336,07	1.009.823,70	1.003.573,70	15.086,07	6.336,07
	6.336,07	0,00		6.336,07	0,00	0,00	170.605,07	1.114.068,58	1.003.573,70	60.110,19	19.177,49
	6.336,07	0,00		6.336,07	0,00	0,00	170.605,07	1.114.068,58	1.003.573,70	60.110,19	19.177,49
	6.336,07	0,00		6.336,07	0,00	0,00	170.605,07	1.114.068,58	1.003.573,70	60.110,19	19.177,49



ACCADEMIA NAZIONALE DEI LINCEI
RENDICONTO FINANZIARIO GESTIONALE ESERCIZIO 2012
(1.2.FRA: FONDO AMALIA BRUNO FRASSETTO)

USCITE

Capitolo	Gestione dei Residui 2012					Gestione di Cassa 2012					Totale dei Residui Passivi al Termine dell'Esercizio 2012 (8 + 14)		
	Residui Passivi al 1° Gennaio 2012	Pagati	Rimasti da Pagare	Totale (13 + 14)	Variazioni	Previsioni	Pagamenti	In Più (19 - 18)	In Meno (18 - 19)	Diff. rispetto alle Previsioni			
Codice	12	13	14	15	In più (15 - 12)	In meno (12 - 15)	(7 + 13)	(19 - 18)	(18 - 19)	(19 - 18)	20	21	22
1													
	0,00	0,00	0,00	0,00	0,00	0,00	95.684,88	0,00	28.584,12	0,00	0,00	28.584,12	0,00
	0,00	0,00	0,00	0,00	0,00	0,00	8.560,00	0,00	16.440,00	0,00	0,00	16.440,00	12.841,42
	6.336,07	0,00	6.336,07	6.336,07	0,00	0,00	1.009.823,70	988.487,63	0,00	0,00	988.487,63	0,00	6.336,07
	6.336,07	0,00	6.336,07	6.336,07	0,00	0,00	1.114.068,58	988.487,63	45.024,12	45.024,12	988.487,63	45.024,12	19.177,49
	6.336,07	0,00	6.336,07	6.336,07	0,00	0,00	1.114.068,58	988.487,63	45.024,12	45.024,12	988.487,63	45.024,12	19.177,49
	6.336,07	0,00	6.336,07	6.336,07	0,00	0,00	1.114.068,58	988.487,63	45.024,12	45.024,12	988.487,63	45.024,12	19.177,49



ACCADEMIA NAZIONALE DEI LINCEI
RENDICONTO FINANZIARIO GESTIONALE ESERCIZIO 2012 / C.R.A.:1.2.GAT
(1.2.GAT: FONDO GIUSEPPE E PAOLO GATTO)

Capitolo		Gestione della Competenza 2012									
Codice	Denominazione	Previsioni			Somme Accertate			Diff. rispetto alle Previsioni			
		Iniziali	Variazioni		Riscosse	Rimaste da Riscuotere	Totale Accertamenti	In Più	In Meno		
1	2	3	4	5	6	7	8	9	10	11	
			In +	In -	(3+4-5)			(7 + 8)	(9 - 6)	(6 - 9)	
1.3.1.01.	1.- Preventivo finanziario 1.2.- Fondo 1.2.GAT - FONDO GIUSEPPE E PAOLO GATTO 1. - Entrate correnti 1.3. - Altre entrate										
1.3.1.	Entrate derivanti dalla vendita di beni e dalla prestazione di servizi										
1.3.1.01.	Proventi derivanti dalla vendita di pubblicazioni										
	Totale 1.3.1. - Entrate derivanti dalla vendita di beni e dalla prestazione di servizi										
1.3.2.	Redditi e proventi patrimoniali										
1.3.2.01.	Affitti di immobili										
1.3.2.02.	Interessi e premi titoli										
1.3.2.03.	Dividendi ed altri proventi su titoli azionari ed altre partecipazioni										
1.3.2.04.	Interessi attivi su conti correnti e prestiti al personale	905,00			905,00	640,52	136,24	776,76		128,24	
1.3.3.	Totale 1.3.2. - Redditi e proventi patrimoniali	905,00			905,00	640,52	136,24	776,76	0,00	128,24	
1.3.3.01.	Poste correttive e compensative di uscite correnti										
	Recuperi e rimborsi diversi										



ACCADEMIA NAZIONALE DEI LINCEI
RENDICONTO FINANZIARIO GESTIONALE ESERCIZIO 2012 / C.R.A.:1.2.GAT
(1.2.GAT: FONDO GIUSEPPE E PAOLO GATTO)

Capitolo		Gestione della Competenza 2012										
Codice	Denominazione	Previsioni			Somme Accertate			Diff. rispetto alle Previsioni				
		Iniziali	Variazioni		Definitive (3+4-5)	Riscosse	Rimaste da Riscuotere	Totale Accertamenti (7+8)	In Più (9-6)	In Meno (6-9)		
1	2	3	4	5	6	7	8	9	10	11		
	Totale 1.3.3. - Poste correttive e compensative di uscite correnti										0,00	0,00
	Totale 1.3. - Altre entrate	905,00	0,00	0,00	905,00	640,52	136,24	776,76			128,24	
	Totale generale 1. - Entrate correnti	905,00	0,00	0,00	905,00	640,52	136,24	776,76			128,24	
	2. - Entrate in conto capitale											
	<i>2.1. - Entrate per alienazione di beni patrimoniali e riscossione di crediti</i>											
2.1.3.	Realizzo di valori mobiliari											
2.1.3.01.	Cessioni di partecipazioni azionarie											
2.1.3.02.	Cessioni di conferimenti e quote in altri enti											
2.1.3.03.	Realizzi titoli emessi o garantiti dallo Stato ed assimilati											
2.1.3.05.	Riscossioni di altri titoli di credito											
	Totale 2.1.3. - Realizzo di valori mobiliari	0,00	0,00	0,00	0,00	0,00	0,00	0,00			0,00	0,00
	Totale 2.1. - Entrate per alienazione di beni patrimoniali e riscossione di crediti	0,00	0,00	0,00	0,00	0,00	0,00	0,00			0,00	
	Totale generale 2. - Entrate in conto capitale	0,00	0,00	0,00	0,00	0,00	0,00	0,00			0,00	
	4. - Entrate aventi natura di partite di giro											



ACCADEMIA NAZIONALE DEI LINCEI
RENDICONTO FINANZIARIO GESTIONALE ESERCIZIO 2012 / C.R.A.:1.2.GAT
(1.2.GAT: FONDO GIUSEPPE E PAOLO GATTO)

ENTRATE

Capitolo		Gestione della Competenza 2012										
Codice	Denominazione	Previsioni			Somme Accertate			Diff. rispetto alle Previsioni				
		Iniziali	Variazioni		Definitive (3+4+5)	Riscosse	Rimaste da Riscuotere	Totale Accertamenti (7+8)	In Più (9-6)	In Meno (6-9)		
1	2	3	4	5	6	7	8	9	10	11		
4.1.	4.1. - Entrate aventi natura di partite di giro											
4.1.1.	4.1.1. - Entrate aventi natura di partite di giro											
4.1.1.01.	4.1.1.01. - Entrate aventi natura di partite di giro											
	Totale 4.1. - Entrate aventi natura di partite di giro	0,00	0,00	0,00	0,00	625,00	0,00	625,00	625,00	0,00		
	Totale generale 4. - Entrate aventi natura di partite di giro	0,00	0,00	0,00	0,00	625,00	0,00	625,00	625,00	0,00		
	Totale 1.2.GAT - FONDO GIUSEPPE E PAOLO GATTO	905,00	0,00	0,00	905,00	1.265,52	136,24	1.401,76	496,76	496,76		
	Totale 1.2. - Fondo	905,00	0,00	0,00	905,00	1.265,52	136,24	1.401,76	496,76	496,76		
	Totale 1. - Preventivo finanziario	905,00	0,00	0,00	905,00	1.265,52	136,24	1.401,76	496,76	496,76		



ACCADEMIA NAZIONALE DEI LINCEI
RENDICONTO FINANZIARIO GESTIONALE ESERCIZIO 2012 / C.R.A.:1.2.GAT
(1.2.GAT: FONDO GIUSEPPE E PAOLO GATTO)

ENTRATE

Codice	Capitolo	Denominazione	Gestione della Competenza 2012										
			Previsioni			Somme Accertate				Diff. rispetto alle Previsioni			
			Iniziali	In +	In -	Definitive (3+4-5)	Riscosse	Rimaste da Riscuotere	Totale Accertamenti (7 + 8)	In Più (9 - 6)	In Meno (6 - 9)		
1	2	3	4	5	6	7	8	9	10	11			
		Riepilogo dei Titoli											
		Riepilogo dei titoli Centro											
		Resp. Amm.va FONDO											
		GIUSEPPE E PAOLO GATTO											
		Titolo I	905,00	0,00	0,00	905,00	640,52	136,24	776,76	0,00	128,24		
		Titolo II	0,00	0,00	0,00	0,00	0,00	0,00	0,00	0,00	0,00		
		Titolo IV	0,00	0,00	0,00	0,00	625,00	0,00	625,00	625,00	0,00		
		Totale delle entrate Centro	905,00	0,00	0,00	905,00	1.265,52	136,24	1.401,76	486,76	0,00		
		Resp. Amm.va FONDO											
		GIUSEPPE E PAOLO GATTO											
		Totale delle Entrate	905,00	0,00	0,00	905,00	1.265,52	136,24	1.401,76	486,76			
		Avanzo Ammin. Applicato	3.595,00			3.595,00					3.595,00		
		Disavanzo Finanziario											
		Disavanzo di Cassa					2.877,68						
		Totale a Paraggio	4.500,00	0,00	0,00	4.500,00	4.143,10	136,24	4.143,10		356,90		



ACCADEMIA NAZIONALE DEI LINCEI
RENDICONTO FINANZIARIO GESTIONALE ESERCIZIO 2012 / C.R.A.:1.2.GAT
(1.2.GAT: FONDO GIUSEPPE E PAOLO GATTO)

USCITE

Codice	Capitolo Denominazione	Gestione della Competenza 2012									
		Previsioni		Somme Impegnate			Diff. rispetto alle Previsioni				
		Iniziali	Variazioni		Definitive (3+4-5)	Pagate	Rimaste da Pagare	Totale Impegni (7 + 8)	In Più (9 - 6)	In Meno (6 - 9)	11
3	In + 4	In - 5	6	7							
1	2	3	4	5	6	7	8	9	10	11	
	1. - Preventivo finanziario										
	1.2. - Fondo										
	1.2.GAT - FONDO GIUSEPPE E PAOLO GATTO										
	1. - Uscite correnti										
	1.1. - Spese di funzionamento										
1.1.3.	Uscite per l'acquisto di beni di consumo e di servizi										
1.1.3.05.	Uscite per il funzionamento di commissioni, comitati, ecc.										
1.1.3.09.	Manutenzione ordinaria degli impianti relativi agli immobili										
1.1.3.10.	Spese per utenze telefoniche										
1.1.3.14.	Spese per l'energia elettrica, gas, riscaldamento ed acqua										
1.1.3.16.	Onorari e compensi per speciali incarichi										
1.1.3.19.	Premi di assicurazione										
1.1.3.21.	Rimborsi ai soci ed a terzi per partecipazione all'attività accademica										
	Totale 1.1.3. - Uscite per l'acquisto di beni di consumo e di servizi										
	Totale 1.1. - Spese di funzionamento	0,00	0,00	0,00	0,00	0,00	0,00	0,00	0,00	0,00	0,00



ACCADEMIA NAZIONALE DEI LINCEI
RENDICONTO FINANZIARIO GESTIONALE ESERCIZIO 2012 / C.R.A.:1.2.GAT
(1.2.GAT: FONDO GIUSEPPE E PAOLO GATTO)

USCITE

Capitolo		Gestione della Competenza 2012										
Codice	Denominazione	Previsioni			Somme Impegnate			Diff. rispetto alle Previsioni				
		Iniziali	Variazioni		Definitive (3+4-5)	Pagate	Rimaste da Pagare	Totale Impegni (7+8)	In Più (9-6)	In Meno (6-9)		
			In +	In -							3	4
1	2	3	4	5	6	7	8	9	10	11		
	<u>1.2. - Interventi diversi</u>											
1.2.1.	Uscite per prestazioni istituzionali											
1.2.1.01.	Organizzazione manifestazioni e convegni											
1.2.1.02.	Borse di studio											
1.2.1.03.	Uscite istituzionali per il conferimento di premi	4.500,00			4.500,00	3.518,10		3.518,10		981,90		
	Totale 1.2.1. - Uscite per prestazioni istituzionali	4.500,00			4.500,00	3.518,10		3.518,10	0,00	981,90		
1.2.2.	Trasferimenti passivi											
1.2.2.04.	Trasferimenti correnti ad altre Pubbliche Amministrazioni											
	Totale 1.2.2. - Trasferimenti passivi									0,00		
1.2.3.	Oneri Finanziari											
1.2.3.01.	Interessi passivi											
1.2.3.02.	Uscite e commissioni bancarie											
	Totale 1.2.3. - Oneri Finanziari									0,00		
1.2.4.	Oneri Tributari											
1.2.4.01.	Imposta regionale sulle attività produttive (IRAP)											
1.2.4.02.	Altri tributi											
	Totale 1.2.4. - Oneri Tributari											
1.2.6.	Uscite non classificabili in altre voci											
											0,00	



ACCADEMIA NAZIONALE DEI LINCEI
RENDICONTO FINANZIARIO GESTIONALE ESERCIZIO 2012 / C.R.A.:1.2.GAT
(1.2.GAT: FONDO GIUSEPPE E PAOLO GATTO)

Codice	Denominazione	USCITE									
		Capitolo		Previsioni				Somme Impegnate		Diff. rispetto alle Previsioni	
		Iniziali	Variazioni		Definitive (3+4-5)	Pagate	Rimaste da Pagare	Totale Impegni (7+8)	In Più (9-6)	In Meno (6-9)	
1	2	3	4	5							6
1.2.6.01.	Uscite di realizzo entrate										
1.2.6.02.	Oneri vari straordinari										
1.2.6.03.	Altre spese correnti non classificabili										
1.2.6.04.	Spese per liti arbitraggi										
	Totale 1.2.6. - Uscite non classificabili in altre voci								0,00	0,00	
	Totale 1.2. - Interventi diversi	4.500,00	0,00	0,00	4.500,00	3.518,10	0,00	3.518,10		981,90	
	Totale generale 1. - Uscite correnti	4.500,00	0,00	0,00	4.500,00	3.518,10	0,00	3.518,10		981,90	
	2. - Uscite in conto capitale										
	2.1. - Investimenti										
2.1.1.	Acquisizione di beni di uso durevole ed opere immobiliari										
2.1.1.02.	Ricostruzioni ripristini e trasformazione di immobili										
2.1.1.03.	Ricostruzioni ripristini e trasformazione di immobili in corso										
2.1.1.05.	Ricostruzioni ripristini e trasformazione di immobili in corso di terzi										
	Totale 2.1.1. - Acquisizione di beni di uso durevole ed opere immobiliari								0,00	0,00	



ACCADEMIA NAZIONALE DEI LINCEI
RENDICONTO FINANZIARIO GESTIONALE ESERCIZIO 2012 / C.R.A.:1.2.GAT
(1.2.GAT: FONDO GIUSEPPE E PAOLO GATTO)

Codice	Capitolo Denominazione	Gestione della Competenza 2012								
		Previsioni			Somme Impegnate			Diff. rispetto alle Previsioni		
		Iniziali	Variazioni		Definitive	Pagate	Rimaste da Pagare	Totale Impegni	In Più	In Meno
3	In +	In -	6	7	8	9	10	11		
2.1.2.	Acquisizioni di Immobilizzazioni Tecniche									
2.1.2.01.	Acquisti di impianti									
2.1.2.02.	Ripristini e trasformazioni straordinari di impianti									
	Totale 2.1.2. - Acquisizioni di Immobilizzazioni Tecniche									
2.1.3.	Partecipazioni e acquisto di valori mobiliari									
2.1.3.01.	Partecipazioni azionarie Fondi									
2.1.3.03.	Acquisti di titoli obbligazionari									
2.1.3.05.	Acquisti di altri titoli di credito									
	Totale 2.1.3. - Partecipazioni e acquisto di valori mobiliari									
	Totale 2.1. - Investimenti	0,00	0,00	0,00	0,00	0,00	0,00	0,00	0,00	0,00
	Totale generale 2. - Uscite in conto capitale	0,00	0,00	0,00	0,00	0,00	0,00	0,00	0,00	0,00
4.	Uscite aventi natura di partite di giro									
4.1.	Uscite aventi natura di partite di giro									
4.1.1.	Uscite aventi natura di partite di giro					625,00		625,00		
4.1.1.01.	Versamento ritenute erariali					625,00		625,00		
	Totale 4.1.1. - Uscite aventi natura di partite di giro					625,00		625,00		0,00
	Totale 4.1. - Uscite aventi natura di partite di giro	0,00	0,00	0,00	0,00	625,00	0,00	625,00	625,00	0,00



ACCADEMIA NAZIONALE DEI LINCEI
RENDICONTO FINANZIARIO GESTIONALE ESERCIZIO 2012 / C.R.A.:1.2.GAT
(1.2.GAT: FONDO GIUSEPPE E PAOLO GATTO)

USCITE

Capitolo		Gestione della Competenza 2012										
Codice	Denominazione	Iniziali	Previsioni			Somme Impegnate			Diff. rispetto alle Previsioni			
			In +	In -	In -	Pagate	Rimaste da Pagare	Totale Impegni (7+8)	In Più (9-6)	In Meno (6-9)		
1	2	3	4	5	6	7	8	9	10	11		
	<i>di partite di giro</i>											
	Totale generale 4. - Uscite aventi natura di partite di giro	0,00	0,00	0,00	0,00	625,00	0,00	625,00	625,00			
	Totale 1.2.GAT - FONDO GIUSEPPE E PAOLO GATTO	4.500,00	0,00	0,00	4.500,00	4.143,10	0,00	4.143,10		356,90		
	Totale 1.2. - Fondo	4.500,00	0,00	0,00	4.500,00	4.143,10	0,00	4.143,10		356,90		
	Totale 1. - Preventivo finanziario	4.500,00	0,00	0,00	4.500,00	4.143,10	0,00	4.143,10		356,90		



**ACCADEMIA NAZIONALE DEI LINCEI
RENDICONTO FINANZIARIO GESTIONALE ESERCIZIO 2012 / C.R.A.:1.2.GAT
(1.2.GAT: FONDO GIUSEPPE E PAOLO GATTO)**

Codice	Capitolo	Denominazione	Gestione della Competenza 2012											
			Iniziali	Previsioni		Definitive (3+4-5)	Somme Impegnate			Diff. rispetto alle Previsioni				
				In +	In -		Pagate	Rimaste da Pagare	Totale Impegni (7 + 8)	In Più (9 - 6)	In Meno (6 - 9)			
1	2	3	4	5	6	7	8	9	10	11				
		Riepilogo dei Titoli												
		Riepilogo dei titoli Centro												
		Resp. Amm.va FONDO	4.500,00	0,00	0,00	4.500,00	3.518,10	0,00	0,00	3.518,10	0,00	981,90		
		GIUSEPPE E PAOLO GATTO	0,00	0,00	0,00	0,00	0,00	0,00	0,00	0,00	0,00	0,00		
		Titolo I	0,00	0,00	0,00	0,00	625,00	0,00	0,00	625,00	625,00	0,00		
		Titolo II												
		Titolo IV												
		Totale delle uscite Centro	4.500,00	0,00	0,00	4.500,00	4.143,10	0,00	0,00	4.143,10	0,00	356,90		
		Resp. Amm.va FONDO												
		GIUSEPPE E PAOLO GATTO												
		Totale delle Uscite	4.500,00	0,00	0,00	4.500,00	4.143,10	0,00	0,00	4.143,10	0,00	356,90		
		Disavanzo Amministrazione												
		Avanzo Finanziario												
		Avanzo di Cassa												
		Totale a Pareggio	4.500,00	0,00	0,00	4.500,00	4.143,10	0,00	0,00	4.143,10	0,00	356,90		



**ACCADEMIA NAZIONALE DEI LINCEI
RENDICONTO FINANZIARIO GESTIONALE ESERCIZIO 2012
(1.2.GAT: FONDO GIUSEPPE E PAOLO GATTO)**

ENTRATE

Capitolo Codice	Gestione dei Residui 2012				Gestione di Cassa 2012				Totale dei Residui Attivi al Termine dell'Esercizio 2012 (8 + 14)		
	Residui Attivi al 1° Gennaio 2012	Riscossi	Rimasti da riscuotere	Totale (13 + 14)	In più (15 - 12)	In meno (12 - 15)	Previsioni	Riscossioni (7 + 13)		Diff. rispetto alle Previsioni In Più (19 - 18) In Meno (18 - 19)	
1	12	13	14	15	16	17	18	19	20	21	22
1.3.1.											
1.3.1.01.											
1.3.2.											
1.3.2.01.									0,00	0,00	
1.3.2.02.											
1.3.2.03.											
1.3.2.04.							905,00				136,24
1.3.3.							905,00				
1.3.3.01.							905,00	640,52	0,00	264,48	136,24



ACCADEMIA NAZIONALE DEI LINCEI
RENDICONTO FINANZIARIO GESTIONALE ESERCIZIO 2012
(1.2.GAT: FONDO GIUSEPPE E PAOLO GATTO)

ENTRATE

Capitolo	Gestione dei Residui 2012				Gestione di Cassa 2012				Totale dei Residui Attivi al Termine dell'Esercizio 2012 (8 + 14)		
	Residui Attivi al 1° Gennaio 2012	Riscossi	Rimasti da riscuotere	Totale (13 + 14)	In più (15 - 12)	In meno (12 - 15)	Previsioni	Riscossioni (7 + 13)		Diff. rispetto alle Previsioni	
Codice	12	13	14	15	16	17	18	19	20	21	22
1											
	0,00	0,00	0,00	0,00	0,00	0,00	905,00	640,52	0,00	264,48	136,24
	0,00	0,00	0,00	0,00	0,00	0,00	905,00	640,52	0,00	264,48	136,24
2.1.3.											
2.1.3.01.											
2.1.3.02.											
2.1.3.03.											
2.1.3.05.											
	0,00	0,00	0,00	0,00	0,00	0,00	0,00	0,00	0,00	0,00	0,00
	0,00	0,00	0,00	0,00	0,00	0,00	0,00	0,00	0,00	0,00	0,00



ACCADEMIA NAZIONALE DEI LINCEI
RENDICONTO FINANZIARIO GESTIONALE ESERCIZIO 2012
(1.2.GAT: FONDO GIUSEPPE E PAOLO GATTO)

ENTRATE

Capitolo	Gestione dei Residui 2012				Gestione di Cassa 2012					Totale dei Residui Attivi al Termine dell'Esercizio 2012 (8 + 14)	
	Residui Attivi al 1° Gennaio 2012	Riscossi	Rimasti da Riscuotere	Totale (13 + 14)	In più (15 - 12)	In meno (12 - 16)	Previsioni	Riscossioni (7 + 13)	In Più (19 - 18)		In Meno (18 - 19)
1	12	13	14	15	16	17	18	19	20	21	22
4.1.1.											
4.1.1.01.											
	0,00	0,00	0,00	0,00	0,00	0,00	0,00	625,00	625,00	0,00	0,00
	0,00	0,00	0,00	0,00	0,00	0,00	0,00	625,00	625,00	0,00	0,00
	0,00	0,00	0,00	0,00	0,00	0,00	905,00	1.265,52	625,00	264,48	136,24
	0,00	0,00	0,00	0,00	0,00	0,00	905,00	1.265,52	625,00	264,48	136,24
	0,00	0,00	0,00	0,00	0,00	0,00	905,00	1.265,52	625,00	264,48	136,24



ACCADEMIA NAZIONALE DEI LINCEI
RENDICONTO FINANZIARIO GESTIONALE ESERCIZIO 2012
(1.2.GAT: FONDO GIUSEPPE E PAOLO GATTO)

ENTRATE

Capitolo Codice	Gestione del Residui 2012				Gestione di Cassa 2012				Totale dei Residui Attivi al Termine dell'Esercizio 2012 (8 + 14)		
	Residui Attivi al 1° Gennaio 2012	Riscossi	Rimasti da Riscuotere	Totale (13 + 14)	Variazioni	Previsioni	Riscossioni (7 + 13)	Diff. rispetto alle Previsioni			
	12	13	14	15	In più (15 - 12)	In meno (12 - 15)	In Più (19 - 18)	In Meno (18 - 19)	20	21	22
	0,00	0,00	0,00	0,00	0,00	0,00	0,00	0,00	0,00	264,48	136,24
	0,00	0,00	0,00	0,00	0,00	0,00	0,00	0,00	0,00	0,00	0,00
	0,00	0,00	0,00	0,00	0,00	0,00	0,00	0,00	625,00	0,00	0,00
	0,00	0,00	0,00	0,00	0,00	0,00	0,00	0,00	625,00	264,48	136,24
							1.265,52				
	0,00	0,00	0,00	0,00	0,00	0,00	0,00				
							1.265,52				
							905,00				
							3.595,00				
	0,00	0,00	0,00	0,00	0,00	0,00	4.500,00		0,00	3.595,00	136,24
							1.265,52			3.234,48	



ACCADEMIA NAZIONALE DEI LINCEI
 RENDICONTO FINANZIARIO GESTIONALE ESERCIZIO 2012
 (1.2.GAT: FONDO GIUSEPPE E PAOLO GATTO)

USCITE

Capitolo Codice	Gestione dei Residui 2012				Gestione di Cassa 2012				Totale dei Residui Passivi al Termine dell'Esercizio 2012 (8 + 14)			
	Residui Passivi al 1° Gennaio 2012	Pagati	Rimasti da Pagare	Totale (13 + 14)	Variazioni		Previsioni	Pagamenti		Diff. rispetto alle Previsioni		
	12	13	14	15	In più (15 - 12)	In meno (12 - 15)	18	19	In Più (19 - 18)	In Meno (18 - 19)	21	22
1												
1.1.3.												
1.1.3.05.												
1.1.3.09.												
1.1.3.10.												
1.1.3.14.												
1.1.3.16.												
1.1.3.19.												
1.1.3.21.												
	0,00	0,00	0,00	0,00	0,00	0,00	0,00	0,00	0,00	0,00	0,00	0,00



**ACCADEMIA NAZIONALE DEI LINCEI
RENDICONTO FINANZIARIO GESTIONALE ESERCIZIO 2012
(1.2.GAT: FONDO GIUSEPPE E PAOLO GATTO)**

USCITE

Capitolo Codice	Gestione dei Residui 2012				Gestione di Cassa 2012				Totale dei Residui Passivi al Termine dell'Esercizio 2012 (8 + 14)				
	Residui Passivi al 1° Gennaio 2012	Pagati	Rimasti da Pagare	Totale (13 + 14)	Variazioni	Previsioni	Pagamenti	Diff. rispetto alle Previsioni					
	12	13	14	15	In più (15 - 12)	In meno (12 - 15)	18	19	In Più (19 - 18)	In Meno (18 - 19)	20	21	22
1													
1.2.1.													
1.2.1.01.													
1.2.1.02.													
1.2.1.03.							4.500,00	3.518,10					981,90
1.2.2.							4.500,00	3.518,10					981,90
1.2.2.04.											0,00		
1.2.3.													
1.2.3.01.													
1.2.3.02.											0,00		0,00
1.2.4.													
1.2.4.01.											0,00		0,00
1.2.4.02.													
1.2.6.											0,00		0,00



ACCADEMIA NAZIONALE DEI LINCEI
RENDICONTO FINANZIARIO GESTIONALE ESERCIZIO 2012
(1.2.GAT: FONDO GIUSEPPE E PAOLO GATTO)

USCITE

Capitolo Codice	Gestione dei Residui 2012				Gestione di Cassa 2012				Totale dei Residui Passivi al Termine dell'Esercizio 2012 (8 + 14)		
	Residui Passivi al 1° Gennaio 2012	Pagati	Rimasti da Pagare	Totale (13 + 14)	Variazioni		Previsioni	Pagamenti		Diff. rispetto alle Previsioni	
1	12	13	14	15	16	17	18	19	20	21	22
					In più (15 - 12)	In meno (12 - 15)		(7 + 13)	In Più (19 - 18)	In Meno (18 - 19)	
1.2.6.01.											
1.2.6.02.									0,00		
1.2.6.03.											
1.2.6.04.											
	0,00	0,00	0,00	0,00	0,00	0,00	4.500,00	3.518,10	0,00	981,90	0,00
	0,00	0,00	0,00	0,00	0,00	0,00	4.500,00	3.518,10	0,00	981,90	0,00
2.1.1.											
2.1.1.02.											
2.1.1.03.											
2.1.1.05.									0,00	0,00	



**ACCADEMIA NAZIONALE DEI LINCEI
RENDICONTO FINANZIARIO GESTIONALE ESERCIZIO 2012
(1.2.GAT: FONDO GIUSEPPE E PAOLO GATTO)**

USCITE

Capitolo Codice	Gestione dei Residui 2012				Gestione di Cassa 2012				Totale dei Residui Passivi al Termine dell'Esercizio 2012 (8 + 14)				
	Residui Passivi al 1° Gennaio 2012	Pagati	Rimasti da Pagare	Totale (13 + 14)	Variazioni		Previsioni	Pagamenti		Diff. rispetto alle Previsioni			
	12	13	14	15	In più (15 - 12)	In meno (12 - 15)	18	19	In Più (19 - 18)	In Meno (18 - 19)	20	21	22
1													
2.1.2.													
2.1.2.01.													
2.1.2.02.									0,00	0,00			
2.1.3.													
2.1.3.01.													
2.1.3.03.													
2.1.3.05.													
	0,00	0,00	0,00	0,00	0,00	0,00	0,00	0,00	0,00	0,00	0,00	0,00	0,00
	0,00	0,00	0,00	0,00	0,00	0,00	0,00	0,00	0,00	0,00	0,00	0,00	0,00
4.1.1.													
4.1.1.01.								625,00	625,00	625,00	625,00	625,00	0,00
	0,00	0,00	0,00	0,00	0,00	0,00	0,00	625,00	625,00	625,00	625,00	625,00	0,00



**ACCADEMIA NAZIONALE DEI LINCEI
RENDICONTO FINANZIARIO GESTIONALE ESERCIZIO 2012
(1.2.GAT: FONDO GIUSEPPE E PAOLO GATTO)**

USCITE

Capitolo	Gestione dei Residui 2012				Gestione di Cassa 2012				Totale dei Residui Passivi al Termine dell'Esercizio 2012 (8 + 14)		
	Residui Passivi al 1° Gennaio 2012	Pagati	Rimasti da Pagare	Totale (13 + 14)	In più (15 - 12)	In meno (12 - 15)	Previsioni	Pagamenti (7 + 13)		Diff. rispetto alle Previsioni	
Codice	12	13	14	15	16	17	18	19	20	21	22
	0,00	0,00	0,00	0,00	0,00	0,00	0,00	0,00	625,00	0,00	0,00
	0,00	0,00	0,00	0,00	0,00	0,00	4.500,00	4.143,10	625,00	981,90	0,00
	0,00	0,00	0,00	0,00	0,00	0,00	4.500,00	4.143,10	625,00	981,90	0,00
	0,00	0,00	0,00	0,00	0,00	0,00	4.500,00	4.143,10	625,00	981,90	0,00



ACCADEMIA NAZIONALE DEI LINCEI
RENDICONTO FINANZIARIO GESTIONALE ESERCIZIO 2012
(1.2.GAT: FONDO GIUSEPPE E PAOLO GATTO)

USCITE

Capitolo	Gestione dei Residui 2012					Gestione di Cassa 2012					Totale dei Residui Passivi al Termine dell'Esercizio 2012 (8 + 14)	
	Residui Passivi al 1° Gennaio 2012	Pagati	Rimasti da Pagare	Totale (13 + 14)	Variazioni		Previsioni	Pagamenti (7 + 13)	Diff. rispetto alle Previsioni			
					In più (15 - 12)	In meno (12 - 15)			In Più (19 - 18)	In Meno (18 - 19)		
1	12	13	14	15	16	17	18	19	20	21	22	
	0,00	0,00	0,00	0,00	0,00	0,00	4.500,00	3.518,10	0,00	0,00	981,90	0,00
	0,00	0,00	0,00	0,00	0,00	0,00	0,00	0,00	0,00	0,00	0,00	0,00
	0,00	0,00	0,00	0,00	0,00	0,00	0,00	625,00	625,00	0,00	0,00	0,00
	0,00	0,00	0,00	0,00	0,00	0,00	4.500,00	4.143,10	625,00	0,00	981,90	0,00
	0,00	0,00	0,00	0,00	0,00	0,00	4.500,00	4.143,10	625,00	0,00	981,90	0,00
	0,00	0,00	0,00	0,00	0,00	0,00	4.500,00	4.143,10	0,00	0,00	356,90	0,00



ACCADEMIA NAZIONALE DEI LINCEI
RENDICONTO FINANZIARIO GESTIONALE ESERCIZIO 2012 / C.R.A.:1.2.GUE
(1.2.GUE: FONDO GIUSEPPE GUELFI)

Codice	Denominazione	Gestione della Competenza 2012													
		Previsioni			Somme Accertate				Diff. rispetto alle Previsioni						
		iniziali	Variazioni		Definitive (3+4-5)	Riscosse	Rimaste da Riscuotere	Totale Accertamenti (7 + 8)	In Più (9 - 6)	In Meno (6 - 9)					
3	In + 4	In - 5	6	7								8	9	10	11
1	2														
	<u>1.- Preventivo finanziario</u>														
	<u>1.2.- Fondo</u>														
	<u>1.2.GUE - FONDO GIUSEPPE</u>														
	<u>GUELFI</u>														
	<u>1. - Entrate correnti</u>														
	<u>1.3. - Altre entrate</u>														
1.3.1.	Entrate derivanti dalla vendita di beni e dalla prestazione di servizi														
1.3.1.01.	Proventi derivanti dalla vendita di pubblicazioni														
	Totale 1.3.1. - Entrate derivanti dalla vendita di beni e dalla prestazione di servizi														
1.3.2.	Redditi e proventi patrimoniali														
1.3.2.01.	Affitti di immobili	11.499,00			11.499,00	10.770,86	1.004,26	11.775,12	276,12	0,00					
1.3.2.02.	Interessi e premi titoli	4.676,00			4.676,00	6.234,39		6.234,39	1.558,39						
1.3.2.03.	Dividendi ed altri proventi su titoli azionari ed altre partecipazioni														
1.3.2.04.	Interessi attivi su conti correnti e prestiti al personale	5.350,00			5.350,00	705,89	210,28	916,27						4.433,73	
	Totale 1.3.2. - Redditi e proventi patrimoniali	21.525,00			21.525,00	17.711,24	1.214,54	18.925,78	0,00					2.599,22	
1.3.3.	Poste correttive e compensative di uscite correnti														
1.3.3.01.	Recuperi e rimborsi diversi														



ACCADEMIA NAZIONALE DEI LINCEI
RENDICONTO FINANZIARIO GESTIONALE ESERCIZIO 2012 / C.R.A.:1.2.GUE
(1.2.GUE: FONDO GIUSEPPE GUELFI)

Codice	Capitolo	Denominazione	ENTRATE										
			Gestione della Competenza 2012										
			Iniziali		Variazioni		Somme Accertate		Diff. rispetto alle Previsioni				
3	4	5	6	7	8	9	10	11					
			In +	In -	Definitive (3+4-5)	Riscosse	Rimaste da Riscuotere	Totale Accertamenti (7 + 8)	In Più (9 - 6)	In Meno (6 - 9)			
1	2	Totale 1.3.3. - Poste correttive e compensative di uscite correnti											
		<i>Totale 1.3. - Altre entrate</i>	21.525,00	0,00	0,00	17.711,24	1.214,54	18.925,78				0,00	0,00
		Totale generale 1. - Entrate correnti	21.525,00	0,00	0,00	17.711,24	1.214,54	18.925,78					2.599,22
		2. - Entrate in conto capitale											
		<i>2.1. - Entrate per alienazione di beni patrimoniali e riscossione di crediti</i>											
2.1.3.		Realizzo di valori mobiliari											
2.1.3.01.		Cessioni di partecipazioni azionarie											
2.1.3.02.		Cessioni di conferimenti e quote in altri enti											
2.1.3.03.		Realizzi titoli emessi o garantiti dallo Stato ed assimilati											
2.1.3.05.		Riscossioni di altri titoli di credito mobiliari											
		<i>Totale 2.1. - Entrate per alienazione di beni patrimoniali e riscossione di crediti</i>	0,00	0,00	0,00	0,00	0,00	0,00				0,00	0,00
		Totale generale 2. - Entrate in conto capitale	0,00	0,00	0,00	0,00	0,00	0,00					
		4. - Entrate aventi natura di partite di giro											



ACCADEMIA NAZIONALE DEI LINCEI
RENDICONTO FINANZIARIO GESTIONALE ESERCIZIO 2012 / C.R.A.:1.2.GUE
(1.2.GUE: FONDO GIUSEPPE GUELFI)

Capitolo		Gestione della Competenza 2012										
Codice	Denominazione	Previsioni			Somme Accertate			Diff. rispetto alle Previsioni				
		Iniziali	Variazioni	Definitive	Riscosse	Rimaste da Riscuotere	Totale Accertamenti	In Più	In Meno			
1	2	3	In + 4	In - 5	(3+4-5) 6	7	8	9	(9 - 8) 10	(6 - 9) 11		
	<u>4.1. - Entrate aventi natura di partite di giro</u>											
4.1.1.	Entrate aventi natura di partite di giro	3.000,00			3.000,00	1.607,06		1.607,06		1.392,94		
4.1.1.01.	Versamento ritenute erariali											
4.1.1.05.	Rimborsi di somme pagate per conto di terzi											
4.1.1.06.	Partite in conto sospesi					478,05		478,05	478,05			
4.1.1.08.	Riscossioni dal conto titoli											
	Totale 4.1.1. - Entrate aventi natura di partite di giro	3.000,00			3.000,00	2.085,11		2.085,11	0,00	914,89		
	<u>Totale 4.1. - Entrate aventi natura di partite di giro</u>	3.000,00	0,00	0,00	3.000,00	2.085,11	0,00	2.085,11		914,89		
	Totale generale 4. - Entrate aventi natura di partite di giro	3.000,00	0,00	0,00	3.000,00	2.085,11	0,00	2.085,11		914,89		
	Totale 1.2.GUE - FONDO GIUSEPPE GUELFI	24.525,00	0,00	0,00	24.525,00	19.796,35	1.214,54	21.010,89		3.514,11		
	Totale 1.2. - Fondo GIUSEPPE GUELFI	24.525,00	0,00	0,00	24.525,00	19.796,35	1.214,54	21.010,89		3.514,11		
	Totale 1. - Preventivo finanziario	24.525,00	0,00	0,00	24.525,00	19.796,35	1.214,54	21.010,89		3.514,11		



ACCADEMIA NAZIONALE DEI LINCEI
RENDICONTO FINANZIARIO GESTIONALE ESERCIZIO 2012 / C.R.A.:1.2.GUE
(1.2.GUE: FONDO GIUSEPPE GUELFÌ)

Capitolo		Gestione della Competenza 2012										
Codice	Denominazione	Previsioni			Somme Accertate			Diff. rispetto alle Previsioni				
		Iniziali	Variazioni		Definitive (3+4-5)	Riscosse	Rimaste da Riscuotere	Totale Accertamenti (7+8)	In Più (9-6)	In Meno (6-9)		
1	2	3	4	5	6	7	8	9	10	11		
	Riepilogo dei Titoli											
	Riepilogo dei titoli Centro Resp. Amm.va FONDO GIUSEPPE GUELFÌ	21.525,00	0,00	0,00	21.525,00	17.711,24	1.214,54	18.925,78	0,00	2.599,22		
	Titolo I	0,00	0,00	0,00	0,00	0,00	0,00	0,00	0,00	0,00		
	Titolo II	3.000,00	0,00	0,00	3.000,00	2.085,11	0,00	2.085,11	0,00	914,89		
	Titolo IV	24.525,00	0,00	0,00	24.525,00	19.796,35	1.214,54	21.010,89	0,00	3.514,11		
	Totale delle entrate Centro Resp. Amm.va FONDO GIUSEPPE GUELFÌ	24.525,00	0,00	0,00	24.525,00	19.796,35	1.214,54	21.010,89		3.514,11		
	Totale delle Entrate	24.525,00	0,00	0,00	24.525,00	19.796,35	1.214,54	21.010,89		3.514,11		
	Avanzo Ammin. Applicato											
	Disavanzo Finanziario											
	Disavanzo di Cassa											
	Totale a Pareggio	24.525,00	0,00	0,00	24.525,00	19.796,35	1.214,54	21.010,89		3.514,11		



ACCADEMIA NAZIONALE DEI LINCEI
RENDICONTO FINANZIARIO GESTIONALE ESERCIZIO 2012 / C.R.A.:1.2.GUE
(1.2.GUE: FONDO GIUSEPPE GUELF)

USCITE

Codice	Denominazione	Gestione della Competenza 2012									
		Capitolo		Previsioni				Somme Impegnate		Diff. rispetto alle Previsioni	
		Iniziali	In +	In -	Definitive (3+4-5)	Pagate	Rimaste da Pagare	Totale Impegni (7 + 8)	In Più (9 - 6)	In Meno (6 - 9)	
1	2	3	4	5	6	7	8	9	10	11	
	1. - Preventivo finanziario										
	1.2. - Fondo										
	1.2.GUE - FONDO GIUSEPPE GUELF										
	1. - Uscite correnti										
	1.1. - Spese di funzionamento										
	1.1.3. Uscite per l'acquisto di beni di consumo e di servizi										
1.1.3.05.	Uscite per il funzionamento di commissioni, comitati, ecc.										
1.1.3.09.	Manutenzione ordinaria degli impianti relativi agli immobili	800,00			800,00	196,27	195,00	391,27		408,73	
1.1.3.10.	Spese per utenze telefoniche										
1.1.3.14.	Spese per l'energia elettrica, gas, riscaldamento ed acqua										
1.1.3.16.	Onorari e compensi per speciali incarichi										
1.1.3.19.	Premi di assicurazione										
1.1.3.21.	Rimborsi ai soci ed a terzi per partecipazione all'attività accademica										
	Totale 1.1.3. - Uscite per l'acquisto di beni di consumo e di servizi	800,00			800,00	196,27	195,00	391,27	0,00	408,73	
	Totale 1.1. - Spese di funzionamento	800,00	0,00	0,00	800,00	196,27	195,00	391,27		408,73	



ACCADEMIA NAZIONALE DEI LINCEI
RENDICONTO FINANZIARIO GESTIONALE ESERCIZIO 2012 / C.R.A.:1.2.GUE
(1.2.GUE: FONDO GIUSEPPE GUELFI)

Codice	Capitolo	Denominazione	USCITE						Gestione della Competenza 2012		
			Previsioni		Somme Impegnate		Diff. rispetto alle Previsioni				
			Iniziali	Variazioni	Definitive	Pagate	Rimaste da Pagare	Totale Impegni	In Più	In Meno	
1	2	3	In +	In -	(3+4-5)	7	8	9	(9 - 6)	(6 - 9)	11
	<u>1.2. - Interventi diversi</u>		4	5	6				10		11
1.2.1.	Uscite per prestazioni istituzionali										
1.2.1.01.	Organizzazione manifestazioni e convegni										
1.2.1.02.	Borse di studio										
1.2.1.03.	Uscite istituzionali per il conferimento di premi										
	Totale 1.2.1. - Uscite per prestazioni istituzionali										
1.2.2.	Trasferimenti passivi										
1.2.2.04.	Trasferimenti correnti ad altre Pubbliche Amministrazioni								0,00		0,00
	Totale 1.2.2. - Trasferimenti passivi								0,00		0,00
1.2.3.	Oneri Finanziari										
1.2.3.01.	Interessi passivi										
1.2.3.02.	Uscite e commissioni bancarie										
	Totale 1.2.3. - Oneri Finanziari								0,00		0,00
1.2.4.	Oneri Tributari										
1.2.4.01.	Imposta regionale sulle attività produttive (IRAP)	851,00			851,00	708,35		708,35			142,65
1.2.4.02.	Altri tributi										
	Totale 1.2.4. - Oneri Tributari	851,00			851,00	708,35		708,35			142,65
1.2.6.	Uscite non classificabili in altre voci								0,00		0,00



ACCADEMIA NAZIONALE DEI LINCEI
RENDICONTO FINANZIARIO GESTIONALE ESERCIZIO 2012 / C.R.A.:1.2.GUE
(1.2.GUE: FONDO GIUSEPPE GUELFI)

Capitolo		Gestione della Competenza 2012									
		Previsioni		Somme Impegnate			Diff. rispetto alle Previsioni				
Codice	Denominazione	iniziali	Variazioni		Definitive (3+4-5)	Pagate	Rimaste da Pagare	Totale Impegni (7+8)	In Più (9-6)	In Meno (6-9)	
1	2	3	In +	In -	6	7	8	9	10	11	
1.2.6.01.	Uscite di realizzo entrate										
1.2.6.02.	Oneri vari straordinari										
1.2.6.03.	Altre spese correnti non classificabili										
1.2.6.04.	Spese per liti arbitraggi										
	Totale 1.2.6. - Uscite non classificabili in altre voci										
	Totale 1.2. - Interventi diversi	851,00	0,00	0,00	851,00	708,35	0,00	708,35		142,65	
	Totale generale 1. - Uscite correnti	1.651,00	0,00	0,00	1.651,00	904,62	195,00	1.099,62		551,38	
	2. - Uscite in conto capitale										
	2.1. - Investimenti										
2.1.1.	Acquisizione di beni di uso durevole ed opere immobiliari										
2.1.1.02.	Ricostruzioni ripristini e trasformazione di immobili	2.000,00			2.000,00					2.000,00	
2.1.1.03.	Ricostruzioni ripristini e trasformazione di immobili in corso										
2.1.1.05.	Ricostruzioni ripristini e trasformazione di immobili in corso di terzi										
	Totale 2.1.1. - Acquisizione di beni di uso durevole ed opere immobiliari	2.000,00			2.000,00				0,00	2.000,00	



ACCADEMIA NAZIONALE DEI LINCEI
RENDICONTO FINANZIARIO GESTIONALE ESERCIZIO 2012 / C.R.A.:1.2.GUE
(1.2.GUE: FONDO GIUSEPPE GUELFI)

Capitolo		Gestione della Competenza 2012									
		Previsioni		Somme Impegnate			Diff. rispetto alle Previsioni				
Codice	Denominazione	Iniziali	Variazioni		Definitive (3+4-5)	Pagate	Rimaste da Pagare	Totale Impegni (7 + 8)	In Più (9 - 6)	In Meno (6 - 9)	
			In +	In -							
1	2	3	4	5	6	7	8	9	10	11	
2.1.2.	Acquisizioni di Immobilizzazioni Tecniche										
2.1.2.01.	Acquisti di impianti										
2.1.2.02.	Ripristini e trasformazioni straordinari di impianti										
	Totale 2.1.2. - Acquisizioni di Immobilizzazioni Tecniche								0,00	0,00	
2.1.3.	Partecipazioni e acquisto di valori mobiliari										
2.1.3.01.	Partecipazioni azionarie Fondi										
2.1.3.03.	Acquisti di titoli obbligazionari										
2.1.3.05.	Acquisti di altri titoli di credito										
	Totale 2.1.3. - Partecipazioni e acquisto di valori mobiliari								0,00	0,00	
	Totale 2.1. - Investimenti	2.000,00	0,00	0,00	2.000,00	0,00	0,00	0,00	0,00	2.000,00	
	Totale generale 2. - Uscite in conto capitale	2.000,00	0,00	0,00	2.000,00	0,00	0,00	0,00	0,00	2.000,00	
4.1.	4. - Uscite aventi natura di partite di giro										
	4.1. - Uscite aventi natura di partite di giro										
4.1.1.	Uscite aventi natura di partite di giro										
4.1.1.01.	Versamento ritenute erariali	3.000,00			3.000,00	1.607,06		1.607,06		1.392,94	
4.1.1.05.	Somme pagate per conto di terzi										
4.1.1.06.	Partite in conto sospesi					478,05		478,05	478,05		



ACCADEMIA NAZIONALE DEI LINCEI
RENDICONTO FINANZIARIO GESTIONALE ESERCIZIO 2012 / C.R.A.:1.2.GUE
(1.2.GUE: FONDO GIUSEPPE GUELFI)

USCITE

Codice	Capitolo	Denominazione	Gestione della Competenza 2012																	
			Previsioni			Somme impegnate			Diff. rispetto alle Previsioni											
			Iniziali	Variazioni		Definitive (3+4-5)	Pagate	Rimaste da Pagare	Totale impegni (7+8)	In Più (9-6)	In Meno (6-9)									
3	In +	In -	5	6	7	8	9	10	11											
1	2	Versamenti sul conto titoli																		
4.1.1.08.		Totale 4.1.1. - Uscite aventi natura di partite di giro	3.000,00				3.000,00	2.085,11					2.085,11							914,89
		Totale 4.1. - Uscite aventi natura di partite di giro	3.000,00	0,00	0,00	3.000,00	2.085,11	0,00					2.085,11							914,89
		Totale generale 4. - Uscite aventi natura di partite di giro	3.000,00	0,00	0,00	3.000,00	2.085,11	0,00					2.085,11							914,89
		Totale 1.2.GUE - FONDO GIUSEPPE GUELF	6.651,00	0,00	0,00	6.651,00	2.989,73	195,00					3.184,73							3.466,27
		Totale 1.2. - Fondo GIUSEPPE GUELF	6.651,00	0,00	0,00	6.651,00	2.989,73	195,00					3.184,73							3.466,27
		Totale 1. - Preventivo finanziario	6.651,00	0,00	0,00	6.651,00	2.989,73	195,00					3.184,73							3.466,27



ACCADEMIA NAZIONALE DEI LINCEI
RENDICONTO FINANZIARIO GESTIONALE ESERCIZIO 2012 / C.R.A.:1.2.GUE
(1.2.GUE: FONDO GIUSEPPE GUELFI)

Capitolo		Gestione della Competenza 2012										
		Previsioni		Somme Impegnate			Diff. rispetto alle Previsioni					
Codice	Denominazione	Iniziali	Variazioni		Definitive (3+4-5)	Pagate	Rimaste da Pagare	Totale Impegni (7+8)	In Più (9-6)	In Meno (6-9)		
			In +	In -								5
1	2	3	4	5	6	7	8	9	10	11		
	Riepilogo dei Titoli											
	Riepilogo dei titoli Centro											
	Resp. Amm.va FONDO GIUSEPPE GUELFI	1.651,00	0,00	0,00	1.651,00	904,62	195,00	1.099,62	0,00	551,38		
	Titolo I	2.000,00	0,00	0,00	2.000,00	0,00	0,00	0,00	0,00	2.000,00		
	Titolo II	3.000,00	0,00	0,00	3.000,00	2.085,11	0,00	2.085,11	0,00	914,89		
	Titolo IV	6.651,00	0,00	0,00	6.651,00	2.989,73	195,00	3.184,73	0,00	3.466,27		
	Totale delle uscite Centro Resp. Amm.va FONDO GIUSEPPE GUELFI	6.651,00	0,00	0,00	6.651,00	2.989,73	195,00	3.184,73		3.466,27		
	Totale delle Uscite	6.651,00	0,00	0,00	6.651,00	2.989,73	195,00	3.184,73		3.466,27		
	Disavanzo Amministrazione	17.874,00			17.874,00			17.826,16	17.826,16			
	Avanzo Finanziario											
	Avanzo di Cassa					16.806,62						
	Totale a Pareggio	24.525,00	0,00	0,00	24.525,00	19.796,35	195,00	21.010,89		3.514,11		



ACCADEMIA NAZIONALE DEI LINCEI
RENDICONTO FINANZIARIO GESTIONALE ESERCIZIO 2012
(1.2.GUE: FONDO GIUSEPPE GUELFÌ)

ENTRATE

Capitolo Codice	Gestione dei Residui 2012				Gestione di Cassa 2012				Totale dei Residui Attivi al Termine dell'Esercizio 2012 (8 + 14)		
	Residui Attivi al 1° Gennaio 2012	Riscossi	Rimasti da Riscuotere	Totale (13 + 14)	In più (15 - 12)	Variazioni In meno (12 - 15)	Previsioni	Riscossioni		Diff. rispetto alle Previsioni In Più (19 - 18)	In Meno (18 - 19)
1	12	13	14	15	16	17	18	19	20	21	22
1.3.1.											
1.3.1.01.									0,00	0,00	
1.3.2.	35,05			35,05			11.534,05	10.770,86		763,19	1.039,31
1.3.2.01.							4.676,00	6.234,39	1.558,39		
1.3.2.02.											
1.3.2.03.											
1.3.2.04.							5.350,00	705,99		4.644,01	210,28
1.3.3.	35,05			35,05			21.560,05	17.711,24	1.558,39	5.407,20	1.249,59
1.3.3.01.											



ACCADEMIA NAZIONALE DEI LINCEI
 RENDICONTO FINANZIARIO GESTIONALE ESERCIZIO 2012
 (1.2.GUE: FONDO GIUSEPPE GUELFI)

ENTRATE

Capitolo	Gestione dei Residui 2012					Gestione di Cassa 2012					Totale dei Residui Attivi al Termine dell'Esercizio 2012 (8 + 14)
	Residui Attivi al 1° Gennaio 2012	Riscossi	Rimasti da Riscuotere	Totale (13 + 14)	Variazioni In più (15 - 12) In meno (12 - 15)	Previsioni	Riscossioni (7 + 13)	Diff. rispetto alle Previsioni In Più (19 - 18) In Meno (18 - 19)	20	21	
1	12	13	14	15	16	17	18	19	20	21	22
									0,00		0,00
	35,05	0,00	35,05	35,05	0,00	0,00	21.560,05	17.711,24	1.558,39	5.407,20	1.249,59
	35,05	0,00	35,05	35,05	0,00	0,00	21.560,05	17.711,24	1.558,39	5.407,20	1.249,59
2.1.3.											
2.1.3.01.											
2.1.3.02.											
2.1.3.03.											
2.1.3.05.											
	0,00	0,00	0,00	0,00	0,00	0,00	0,00	0,00	0,00	0,00	0,00
	0,00	0,00	0,00	0,00	0,00	0,00	0,00	0,00	0,00	0,00	0,00



ACCADEMIA NAZIONALE DEI LINCEI
RENDICONTO FINANZIARIO GESTIONALE ESERCIZIO 2012
(1.2.GUE: FONDO GIUSEPPE GUELFI)

ENTRATE

Capitolo Codice	Gestione dei Residui 2012				Gestione di Cassa 2012				Totale dei Residui Attivi al Termine dell'Esercizio 2012 (8 + 14)		
	Residui Attivi al 1° Gennaio 2012	Riscossi	Rimasti da Riscuotere	Totale (13 + 14)	Variazioni		Riscossioni (7 + 13)	Diff. rispetto alle Previsioni In Più (19 - 18)		In Meno (18 - 19)	
					In più (15 - 12)	In meno (12 - 15)					
1	12	13	14	15	16	17	18	19	20	21	22
4.1.1.											
4.1.1.01.							3.000,00	1.607,06		1.392,94	
4.1.1.05.											
4.1.1.06.								478,05	478,05		
4.1.1.08.	150.000,00	8.265,91	141.734,09	150.000,00			150.000,00	8.265,91		141.734,09	141.734,09
	150.000,00	8.265,91	141.734,09	150.000,00			153.000,00	10.351,02	478,05	143.127,03	141.734,09
	150.000,00	8.265,91	141.734,09	150.000,00	0,00	0,00	153.000,00	10.351,02	478,05	143.127,03	141.734,09
	150.000,00	8.265,91	141.734,09	150.000,00	0,00	0,00	153.000,00	10.351,02	478,05	143.127,03	141.734,09
	150.035,05	8.265,91	141.769,14	150.035,05	0,00	0,00	174.560,05	28.062,26	2.036,44	148.534,23	142.983,68
	150.035,05	8.265,91	141.769,14	150.035,05	0,00	0,00	174.560,05	28.062,26	2.036,44	148.534,23	142.983,68
	150.035,05	8.265,91	141.769,14	150.035,05	0,00	0,00	174.560,05	28.062,26	2.036,44	148.534,23	142.983,68



ACCADEMIA NAZIONALE DEI LINCEI
RENDICONTO FINANZIARIO GESTIONALE ESERCIZIO 2012
(1.2.GUE: FONDO GIUSEPPE GUELFI)

Capitolo	ENTRATE											Totale dei Residui Attivi al Termine dell'Esercizio 2012 (8 + 14)
	Gestione dei Residui 2012				Gestione di Cassa 2012							
	Residui Attivi all'1° Gennaio 2012	Riscossi	Rimasti da Riscuotere	Totale (13 + 14)	In più (15 - 12)	In meno (12 - 15)	Previsioni	Riscossioni (7 + 13)	In Più (19 - 18)	In Meno (18 - 19)		
12	13	14	15	16	17	18	19	20	21	22		
	35,05	0,00	35,05	35,05	0,00	0,00	21.560,05	17.711,24	0,00	3.848,81	1.249,59	
	0,00	0,00	0,00	0,00	0,00	0,00	0,00	0,00	0,00	0,00	0,00	
	150.000,00	8.265,91	141.734,09	150.000,00	0,00	0,00	153.000,00	10.351,02	0,00	142.648,98	141.734,09	
	150.035,05	8.265,91	141.769,14	150.035,05	0,00	0,00	174.560,05	28.062,26	0,00	146.497,79	142.983,68	
	150.035,05	8.265,91	141.769,14	150.035,05	0,00	0,00	174.560,05	28.062,26	0,00	146.497,79	142.983,68	
	150.035,05	8.265,91	141.769,14	150.035,05	0,00	0,00	174.560,05	28.062,26	0,00	146.497,79	142.983,68	



ACCADEMIA NAZIONALE DEI LINCEI
RENDICONTO FINANZIARIO GESTIONALE ESERCIZIO 2012
(1.2.GUJ: FONDO GIUSEPPE GUELFI)

USCITE

Capitolo	Gestione dei Residui 2012						Gestione di Cassa 2012				Totale dei Residui Passivi al Termine dell'Esercizio 2012 (8 + 14)
	Residui Passivi al 1° Gennaio 2012	Pagati	Rimasti da Pagare	Totale (13 + 14)	Variazioni		Previsioni	Pagamenti (7 + 13)	In Più (19 - 18)	In Meno (18 - 19)	
Codice	12	13	14	15	16	17	18	19	20	21	22
					In più (15 - 12)	In meno (12 - 15)					
1											
1.2.1.											
1.2.1.01.											
1.2.1.02.	10.000,00	10.000,00		10.000,00			10.000,00	10.000,00			
1.2.1.03.											
1.2.2.											
1.2.2.04.	10.000,00	10.000,00		10.000,00			10.000,00	10.000,00	0,00	0,00	
1.2.3.											
1.2.3.01.									0,00	0,00	
1.2.3.02.											
1.2.4.											
1.2.4.01.							851,00	708,35	0,00	0,00	142,65
1.2.4.02.							851,00	708,35	0,00	0,00	142,65
1.2.6.											



ACCADEMIA NAZIONALE DEI LINCEI
 RENDICONTO FINANZIARIO GESTIONALE ESERCIZIO 2012
 (1.2.GUE: FONDO GIUSEPPE GUELFI)

USCITE

Capitolo	Gestione dei Residui 2012				Gestione di Cassa 2012				Totale dei Residui Passivi al Termine dell'Esercizio 2012 (8 + 14)		
	Residui Passivi al 1° Gennaio 2012	Pagati	Rimasti da Pagare	Totale (13 + 14)	In più (15 - 12)	In meno (12 - 15)	Previsioni	Pagamenti (7 + 13)		In Più (19 - 18)	In Meno (18 - 19)
Codice	12	13	14	15	16	17	18	19	20	21	22
1											
1.2.6.01.											
1.2.6.02.											
1.2.6.03.											
1.2.6.04.											
	10.000,00	10.000,00	0,00	10.000,00	0,00	0,00	10.851,00	10.708,35	0,00	142,65	0,00
	10.000,00	10.000,00	0,00	10.000,00	0,00	0,00	11.651,00	10.904,62	0,00	746,38	195,00
2.1.1.											
2.1.1.02.							2.000,00			2.000,00	
2.1.1.03.											
2.1.1.05.							2.000,00		0,00	2.000,00	



ACCADEMIA NAZIONALE DEI LINCEI
 RENDICONTO FINANZIARIO GESTIONALE ESERCIZIO 2012
 (1.2.GUE: FONDO GIUSEPPE GUELFI)

USCITE

Capitolo	Gestione dei Residui 2012					Gestione di Cassa 2012					Totale dei Residui Passivi al Termine dell'Esercizio 2012 (8 + 14)
	Residui Passivi al 1° Gennaio 2012	Pagati	Rimasti da Pagare	Totale (13 + 14)	Variazioni	Previsioni	Pagamenti (7 + 13)	Diff. rispetto alle Previsioni	In Più (19 - 18)	In Meno (18 - 19)	
Codice	12	13	14	15	16	17	18	19	20	21	22
					In più (15 - 12)	In meno (12 - 16)					
1											
2.1.2.											
2.1.2.01.											
2.1.2.02.											
2.1.3.											
2.1.3.01.											
2.1.3.03.											
2.1.3.05.											
	0,00	0,00	0,00	0,00	0,00	0,00	2.000,00	0,00	0,00	2.000,00	0,00
	0,00	0,00	0,00	0,00	0,00	0,00	2.000,00	0,00	0,00	2.000,00	0,00
4.1.1.											
4.1.1.01.	536,35	536,35		536,35			3.536,35	2.143,41		1.392,94	
4.1.1.05.								478,05			
4.1.1.06.									478,05		



ACCADEMIA NAZIONALE DEI LINCEI
RENDICONTO FINANZIARIO GESTIONALE ESERCIZIO 2012
(1.2.GUE: FONDO GIUSEPPE GUELFI)

USCITE

Capitolo	Gestione dei Residui 2012					Gestione di Cassa 2012					Totale dei Residui Passivi al Termine dell'Esercizio 2012 (8 + 14)
	Residui Passivi al 1° Gennaio 2012	Pagati	Rimasti da Pagare	Variazioni		Totale (13 + 14)	Previsioni	Pagamenti (7 + 13)	Diff. rispetto alle Previsioni		
				In più (15 - 12)	In meno (12 - 15)				In Più (19 - 18)	In Meno (18 - 19)	
Codice	12	13	14	15	16	17	18	19	20	21	22
1											
4.1.1.08.											
	536,35	536,35		536,35			3.536,35	2.621,46	478,05	1.392,94	
	536,35	536,35	0,00	536,35	0,00	0,00	3.536,35	2.621,46	478,05	1.392,94	0,00
	536,35	536,35	0,00	536,35	0,00	0,00	3.536,35	2.621,46	478,05	1.392,94	0,00
	10.536,35	10.536,35	0,00	10.536,35	0,00	0,00	17.187,35	13.526,08	478,05	4.139,32	195,00
	10.536,35	10.536,35	0,00	10.536,35	0,00	0,00	17.187,35	13.526,08	478,05	4.139,32	195,00
	10.536,35	10.536,35	0,00	10.536,35	0,00	0,00	17.187,35	13.526,08	478,05	4.139,32	195,00



ACCADEMIA NAZIONALE DEI LINCEI
RENDICONTO FINANZIARIO GESTIONALE ESERCIZIO 2012 / C.R.A.:1.2.IAP
(1.2.IAP: FONDO GIOACCHINO IAPICHINO)

ENTRATE

Codice	Capitolo	Gestione della Competenza 2012									
		Previsioni			Somme Accertate			Diff. rispetto alle Previsioni			
		iniziali	In +	In -	Definitive (3+4-5)	Riscosse	Rimaste da Riscuotere	Totale Accertamenti (7 + 8)	In Più (9 - 6)	In Meno (6 - 9)	
1	2	3	4	5	6	7	8	9	10	11	
	<u>1.- Preventivo finanziario</u>										
	<u>1.2.- Fondo</u>										
	<u>1.2.IAP - FONDO GIOACCHINO IAPICHINO</u>										
	<u>1. - Entrate correnti</u>										
	<u>1.3. - Altre entrate</u>										
1.3.1.	Entrate derivanti dalla vendita di beni e dalla prestazione di servizi										
1.3.1.01.	Proventi derivanti dalla vendita di pubblicazioni										
	Totale 1.3.1. - Entrate derivanti dalla vendita di beni e dalla prestazione di servizi								0,00	0,00	
1.3.2.	Redditi e proventi patrimoniali										
1.3.2.01.	Affitti di immobili										
1.3.2.02.	Interessi e premi titoli	2.269,00			2.269,00	2.268,44		2.268,44		0,56	
1.3.2.03.	Dividendi ed altri proventi su titoli azionari ed altre partecipazioni										
1.3.2.04.	Interessi attivi su conti correnti e prestiti al personale	461,00			461,00	335,79	62,72	398,51		62,49	
	Totale 1.3.2. - Redditi e proventi patrimoniali	2.730,00			2.730,00	2.604,23	62,72	2.666,95	0,00	63,05	
1.3.3.	Poste correttive e compensative di uscite correnti										
1.3.3.01.	Recuperi e rimborsi diversi										



ACCADEMIA NAZIONALE DEI LINCEI
RENDICONTO FINANZIARIO GESTIONALE ESERCIZIO 2012 / C.R.A.:1.2.IAP
(1.2.IAP: FONDO GIOACCHINO IAPICHINO)

ENTRATE

Codice	Capitolo	Denominazione	Gestione della Competenza 2012										
			Previsioni			Somme Accertate				Diff. rispetto alle Previsioni			
			Iniziali	Variazioni		Definitive (3+4-5)	Riscosse	Rimaste da Riscuotere	Totale Accertamenti (7+8)	In Più (9-6)	In Meno (6-9)	10	11
1	2	3	4	5	6								
		Totale 1.3.3. - Poste correttive e compensative di uscite correnti								0,00		0,00	
		<i>Totale 1.3. - Altre entrate</i>	2.730,00	0,00	0,00	2.730,00	2.604,23	62,72	2.666,95			63,05	
		Totale generale 1. - Entrate correnti	2.730,00	0,00	0,00	2.730,00	2.604,23	62,72	2.666,95			63,05	
		2. - Entrate in conto capitale											
		<i>2.1. - Entrate per alienazione di beni patrimoniali e riscossione di crediti</i>											
2.1.3.		Realizzo di valori mobiliari											
2.1.3.01.		Cessioni di partecipazioni azionarie											
2.1.3.02.		Cessioni di conferimenti e quote in altri enti											
2.1.3.03.		Realizzi titoli emessi o garantiti dallo Stato ed assimilati											
2.1.3.05.		Riscossioni di altri titoli di credito mobiliari											
		<i>Totale 2.1. - Entrate per alienazione di beni patrimoniali e riscossione di crediti</i>	0,00	0,00	0,00	0,00	0,00	0,00	0,00	0,00		0,00	
		Totale generale 2. - Entrate in conto capitale	0,00	0,00	0,00	0,00	0,00	0,00	0,00	0,00		0,00	
		4. - Entrate aventi natura di partite di giro											



ACCADEMIA NAZIONALE DEI LINCEI
RENDICONTO FINANZIARIO GESTIONALE ESERCIZIO 2012 / C.R.A.:1.2.IAP
(1.2.IAP: FONDO GIOACCHINO IAPICHINO)

Capitolo		ENTRATE										
		Gestione della Competenza 2012										
Codice	Denominazione	Iniziali	Variazioni		Definitive (3+4-5)	Riscosse	Rimaste da Riscuotere	Totale Accertamenti (7 + 8)	Diff. rispetto alle Previsioni			
			In +	In -					In Più (9 - 6)	In Meno (6 - 9)		
1	2	3	4	5	6	7	8	9	10	11		
4.1.	<u>4.1. - Entrate aventi natura di partite di giro</u>											
4.1.1.	Entrate aventi natura di partite di giro	1.500,00			1.500,00	1.250,00		1.250,00			250,00	
4.1.1.01.	Versamento ritenute erariali					209,24		209,24	209,24			
4.1.1.06.	Partite in conto sospesi	1.500,00			1.500,00	1.459,24		1.459,24	0,00		40,76	
	<u>Totale 4.1. - Entrate aventi natura di partite di giro</u>	1.500,00	0,00	0,00	1.500,00	1.459,24	0,00	1.459,24			40,76	
	<u>Totale generale 4. - Entrate aventi natura di partite di giro</u>	1.500,00	0,00	0,00	1.500,00	1.459,24	0,00	1.459,24			40,76	
	<u>Totale 1.2.IAP - FONDO GIOACCHINO IAPICHINO</u>	4.230,00	0,00	0,00	4.230,00	4.063,47	62,72	4.126,19			103,81	
	<u>Totale 1.2. - Fondo</u>	4.230,00	0,00	0,00	4.230,00	4.063,47	62,72	4.126,19			103,81	
	<u>Totale 1. - Preventivo finanziario</u>	4.230,00	0,00	0,00	4.230,00	4.063,47	62,72	4.126,19			103,81	



ACCADEMIA NAZIONALE DEI LINCEI
RENDICONTO FINANZIARIO GESTIONALE ESERCIZIO 2012 / C.R.A.:1.2.IAP
(1.2.IAP: FONDO GIOACCHINO IAPICHINO)

Capitolo		Gestione della Competenza 2012										
Codice	Denominazione	Previsioni			Somme Accertate			Diff. rispetto alle Previsioni				
		Iniziali	In +	In -	Definitive (3+4-5)	Riscosse	Rimaste da Riscuotere	Totale Accertamenti (7+8)	In Più (9-6)	In Meno (6-9)		
1	2	3	4	5	6	7	8	9	10	11		
	Riepilogo dei Titoli											
	Riepilogo dei titoli Centro Resp. Amm.va FONDO GIOACCHINO IAPICHINO	2.730,00	0,00	0,00	2.730,00	2.604,23	62,72	2.666,95	0,00	63,05		
	Titolo I	0,00	0,00	0,00	0,00	0,00	0,00	0,00	0,00	0,00		
	Titolo II	1.500,00	0,00	0,00	1.500,00	1.459,24	0,00	1.459,24	0,00	40,76		
	Titolo IV	4.230,00	0,00	0,00	4.230,00	4.063,47	62,72	4.126,19	0,00	103,81		
	Totale delle entrate Centro Resp. Amm.va FONDO GIOACCHINO IAPICHINO	4.230,00	0,00	0,00	4.230,00	4.063,47	62,72	4.126,19		103,81		
	Totale delle Entrate	4.230,00	0,00	0,00	4.230,00	4.063,47	62,72	4.126,19		103,81		
	Avanzo Ammin. Applicato	3.770,00			3.770,00					3.770,00		
	Disavanzo Finanziario											
	Disavanzo di Cassa					2.805,59			2.742,87			
	Totale a Pareggio	8.000,00	0,00	0,00	8.000,00	6.869,06	62,72	6.869,06		1.130,94		



ACCADEMIA NAZIONALE DEI LINCEI
RENDICONTO FINANZIARIO GESTIONALE ESERCIZIO 2012 / C.R.A.:1.2.IAP
(1.2.IAP: FONDO GIOACCHINO IAPICHINO)

USCITE

Codice	Capitolo Denominazione	Previsioni				Somme impegnate			Diff. rispetto alle Previsioni	
		Iniziali	Variazioni		Definitive (3+4-5)	Pagate	Rimaste da Pagare	Totale impegni (7+8)	In Più (9-6)	In Meno (6-9)
			In +	In -						
1	2	3	4	5	6	7	8	9	10	11
	<u>1. - Preventivo finanziario</u>									
	<u>1.2. - Fondo</u>									
	<u>1.2.IAP - FONDO GIOACCHINO IAPICHINO</u>									
	<u>1. - Uscite correnti</u>									
	<u>1.1. - Spese di funzionamento</u>									
1.1.3.	Uscite per l'acquisto di beni di consumo e di servizi									
1.1.3.05.	Uscite per il funzionamento di commissioni, comitati, ecc.									
1.1.3.09.	Manutenzione ordinaria degli impianti relativi agli immobili									
1.1.3.10.	Spese per utenze telefoniche									
1.1.3.14.	Spese per l'energia elettrica, gas, riscaldamento ed acqua									
1.1.3.16.	Onciari e compensi per speciali incarichi									
1.1.3.19.	Premi di assicurazione									
1.1.3.21.	Rimborsi ai soci ed a terzi per partecipazione all'attività accademica									
	Totale 1.1.3. - Uscite per l'acquisto di beni di consumo e di servizi									0,00
	Totale 1.1. - Spese di funzionamento	0,00	0,00	0,00	0,00	0,00	0,00	0,00	0,00	0,00



ACCADEMIA NAZIONALE DEI LINCEI
RENDICONTO FINANZIARIO GESTIONALE ESERCIZIO 2012 / C.R.A.:1.2.IAP
(1.2.IAP: FONDO GIOACCHINO IAPICHINO)

USCITE

Capitolo		Gestione della Competenza 2012									
Codice	Denominazione	Previsioni			Somme Impegnate			Diff. rispetto alle Previsioni			
		Iniziali	Variazioni		Pagate	Rimaste da Pagare	Totale impegni (7+8)	In Più (9-6)	In Meno (6-9)		
1	2	3	4	5	6	7	8	9	10	11	
			In +	In -	(3+4-5)						
	<u>1.2. - Interventi diversi</u>										
1.2.1.	Uscite per prestazioni istituzionali										
1.2.1.01.	Organizzazione manifestazioni e convegni										
1.2.1.02.	Borse di studio										
1.2.1.03.	Uscite istituzionali per il conferimento di premi	6.500,00			6.500,00	5.409,82		5.409,82		1.090,18	
	Totale 1.2.1. - Uscite per prestazioni istituzionali	6.500,00			6.500,00	5.409,82		5.409,82	0,00	1.090,18	
1.2.2.	Trasferimenti passivi										
1.2.2.04.	Trasferimenti correnti ad altre Pubbliche Amministrazioni										
	Totale 1.2.2. - Trasferimenti passivi										
1.2.3.	Oneri Finanziari										
1.2.3.01.	Interessi passivi										
1.2.3.02.	Uscite e commissioni bancarie										
	Totale 1.2.3. - Oneri Finanziari										
1.2.4.	Oneri Tributarî										
1.2.4.01.	Imposta regionale sulle attività produttive (IRAP)										
1.2.4.02.	Altri tributi										
	Totale 1.2.4. - Oneri Tributarî										
1.2.6.	Uscite non classificabili in altre voci										
									0,00	0,00	



ACCADEMIA NAZIONALE DEI LINCEI
RENDICONTO FINANZIARIO GESTIONALE ESERCIZIO 2012 / C.R.A.:1.2.IAP
(1.2.IAP: FONDO GIOACCHINO IAPICHINO)

USCITE

Capitolo		Gestione della Competenza 2012									
Codice	Denominazione	Iniziali	Previsioni		Definitive (3+4-5)	Somme Impegnate		Diff. rispetto alle Previsioni		In Più (9 - 6)	In Meno (6 - 9)
			In +	In -		Pagate	Rimaste da Pagare	Totale Impegni (7 + 8)			
1	2	3	4	5	6	7	8	9	10	11	
1.2.6.01.	Uscite di realizzo entrate										
1.2.6.02.	Oneri vari straordinari										
1.2.6.03.	Altre spese correnti non classificabili										
1.2.6.04.	Spese per liti arbitraggi										
	Totale 1.2.6. - Uscite non classificabili in altre voci								0,00		0,00
	Totale 1.2. - Interventi diversi	6.500,00	0,00	0,00	6.500,00	5.409,82	0,00	5.409,82		1.090,18	
	Totale generale 1. - Uscite correnti	6.500,00	0,00	0,00	6.500,00	5.409,82	0,00	5.409,82		1.090,18	
	2. - Uscite in conto capitale										
	2.1. - Investimenti										
2.1.1.	Acquisizione di beni di uso durevole ed opere immobiliari										
2.1.1.02.	Ricostruzioni ripristini e trasformazione di immobili										
2.1.1.03.	Ricostruzioni ripristini e trasformazione di immobili in corso										
2.1.1.05.	Ricostruzioni ripristini e trasformazione di immobili in corso di terzi										
	Totale 2.1.1. - Acquisizione di beni di uso durevole ed opere immobiliari								0,00		0,00



ACCADEMIA NAZIONALE DEI LINCEI
RENDICONTO FINANZIARIO GESTIONALE ESERCIZIO 2012 / C.R.A.:1.2.IAP
(1.2.IAP: FONDO GIOACCHINO IAPICHINO)

Capitolo		Gestione della Competenza 2012										
		Codice	Denominazione	Iniziali 3	Previsioni		Somme impegnate			Diff. rispetto alle Previsioni		In Meno (6 - 9) 11
In + 4	In - 5				Definitive (3+4-5) 6	Pagate 7	Rimaste da Pagare 8	Totale impegni (7 + 8) 9	In Più (9 - 6) 10			
2.1.2.	Acquisizioni di Immobilizzazioni Tecniche											
2.1.2.01.	Acquisti di impianti											
2.1.2.02.	Ripristini e trasformazioni straordinari di impianti											
	Totale 2.1.2. - Acquisizioni di Immobilizzazioni Tecniche											0,00
2.1.3.	Partecipazioni e acquisto di valori mobiliari											
2.1.3.01.	Partecipazioni azionarie Fondi											
2.1.3.03.	Acquisti di titoli obbligazionari											
2.1.3.05.	Acquisti di altri titoli di credito											
	Totale 2.1.3. - Partecipazioni e acquisto di valori mobiliari											0,00
	Totale 2.1. - Investimenti											0,00
	Totale generale 2. - Uscite in conto capitale											0,00
4.	Uscite aventi natura di partite di giro											
4.1.	Uscite aventi natura di partite di giro											
4.1.1.	Uscite aventi natura di partite di giro											
4.1.1.01.	Versamento ritenute erariali	1.500,00			1.500,00		1.250,00				1.250,00	250,00
4.1.1.06.	Parfite in conto sospesi						209,24				209,24	209,24
	Totale 4.1.1. - Uscite aventi natura di partite di giro	1.500,00			1.500,00		1.459,24				1.459,24	40,76



ACCADEMIA NAZIONALE DEI LINCEI
RENDICONTO FINANZIARIO GESTIONALE ESERCIZIO 2012 / C.R.A.:1.2.IAP
(1.2.IAP: FONDO GIOACCHINO IAPICHINO)

USCITE

Codice	Capitolo	Gestione della Competenza 2012										
		Previsioni			Somme impegnate			Diff. rispetto alle Previsioni				
		iniziali	Variazioni In +	In -	Definitive (3+4-5)	Pagate	Rimaste da Pagare	Totale Impegni (7+8)	In Più (9-6)	In Meno (6-9)		
1	2	3	4	5	6	7	8	9	10	11		
	Totale 4.1. - <i>Uscite aventi natura di partite di giro</i>	1.500,00	0,00	0,00	1.500,00	1.459,24	0,00	1.459,24		40,76		
	Totale generale 4. - <i>Uscite aventi natura di partite di giro</i>	1.500,00	0,00	0,00	1.500,00	1.459,24	0,00	1.459,24		40,76		
	Totale 1.2.IAP - FONDO GIOACCHINO IAPICHINO	8.000,00	0,00	0,00	8.000,00	6.869,06	0,00	6.869,06		1.130,94		
	Totale 1.2. - Fondo	8.000,00	0,00	0,00	8.000,00	6.869,06	0,00	6.869,06		1.130,94		
	Totale 1. - Preventivo finanziario	8.000,00	0,00	0,00	8.000,00	6.869,06	0,00	6.869,06		1.130,94		



ACCADEMIA NAZIONALE DEI LINCEI
RENDICONTO FINANZIARIO GESTIONALE ESERCIZIO 2012 / C.R.A.:1.2.IAP
(1.2.IAP: FONDO GIOACCHINO IAPICHINO)

Capitolo		Gestione della Competenza 2012										
Codice	Denominazione	Previsioni			Somme Impegnate			Diff. rispetto alle Previsioni				
		Iniziali	Variazioni		Pagate	Rimaste da Pagare	Totale Impegni (7+8)	In Più (9-6)	In Meno (6-9)			
1	2	3	4	5	6	7	8	9	10	11		
		In +	In -	Definitive (3+4-5)								
	Riepilogo dei Titoli											
	Riepilogo dei titoli Centro	6.500,00	0,00	0,00	6.500,00	5.409,82	0,00	5.409,82	0,00	1.090,18		
	Resp. Amm.va FONDO GIOACCHINO IAPICHINO	0,00	0,00	0,00	0,00	0,00	0,00	0,00	0,00	0,00		
	Titolo I	1.500,00	0,00	0,00	1.500,00	1.459,24	0,00	1.459,24	0,00	40,76		
	Titolo II											
	Titolo IV											
	Totale delle uscite Centro	8.000,00	0,00	0,00	8.000,00	6.869,06	0,00	6.869,06	0,00	1.130,94		
	Resp. Amm.va FONDO GIOACCHINO IAPICHINO											
	Totale delle Uscite	8.000,00	0,00	0,00	8.000,00	6.869,06	0,00	6.869,06	0,00	1.130,94		
	Disavanzo Amministrazione											
	Avanzo Finanziario											
	Avanzo di Cassa											
	Totale a Pareggio	8.000,00	0,00	0,00	8.000,00	6.869,06	0,00	6.869,06	0,00	1.130,94		



ACCADEMIA NAZIONALE DEI LINCEI
RENDICONTO FINANZIARIO GESTIONALE ESERCIZIO 2012
(1.2.IAP: FONDO GIOACCHINO IAPICHINO)

ENTRATE

Capitolo Codice	Gestione dei Residui 2012				Gestione di Cassa 2012				Totale dei Residui Attivi al Termine dell'Esercizio 2012 (8 + 14)		
	Residui Attivi al 1° Gennaio 2012	Riscossi	Rimasti da Riscuotere	Totale (13 + 14)	In più (15 - 12)	In meno (12 - 16)	Previsioni	Riscossioni (7 + 13)		Diff. rispetto alle Previsioni In Più (19 - 18)	In Meno (18 - 19)
1	12	13	14	15	16	17	18	19	20	21	22
1.3.1.											
1.3.1.01.									0,00		0,00
1.3.2.							2.269,00	2.268,44			0,56
1.3.2.01.											
1.3.2.02.							461,00	335,79			125,21
1.3.2.03.							2.730,00	2.604,23	0,00		125,77
1.3.2.04.											62,72
1.3.3.											62,72
1.3.3.01.											



ACCADEMIA NAZIONALE DEI LINCEI
RENDICONTO FINANZIARIO GESTIONALE ESERCIZIO 2012
(1.2.IAP: FONDO GIOACCHINO IAPICHINO)

ENTRATE

Capitolo Codice	Gestione dei Residui 2012					Gestione di Cassa 2012					Totale dei Residui Attivi al Termine dell'Esercizio 2012 (8 + 14)
	Residui Attivi al 1° Gennaio 2012	Riscossi	Rimasti da Riscuotere	Totale (13 + 14)	Variazioni	Previsioni	Riscossioni	Diff. rispetto alle Previsioni	In Meno (18 - 19)	In Più (19 - 18)	
	12	13	14	15	16	17	18	19	20	21	22
1											
4.1.1.											
4.1.1.01.							1.500,00	1.250,00			250,00
4.1.1.06.							1.500,00	1.459,24	209,24		250,00
	0,00	0,00	0,00	0,00	0,00	0,00	1.500,00	1.459,24	209,24		250,00
	0,00	0,00	0,00	0,00	0,00	0,00	1.500,00	1.459,24	209,24		250,00
	0,00	0,00	0,00	0,00	0,00	0,00	4.230,00	4.063,47	209,24		375,77
	0,00	0,00	0,00	0,00	0,00	0,00	4.230,00	4.063,47	209,24		375,77
	0,00	0,00	0,00	0,00	0,00	0,00	4.230,00	4.063,47	209,24		375,77



**ACCADEMIA NAZIONALE DEI LINCEI
 RENDICONTO FINANZIARIO GESTIONALE ESERCIZIO 2012
 (1.2.IAP: FONDO GIOACCHINO IAPICHINO)**

ENTRATE

Capitolo	Gestione dei Residui 2012							Gestione di Cassa 2012				Totale dei Residui Attivi al Termine dell'Esercizio 2012 (8 + 14)
	Residui Attivi al 1° Gennaio 2012	Riscossi	Rimasti da Riscuotere	Totale (13 + 14)	In più (15 - 12)	In meno (12 - 15)	Variazioni	Previsioni	Riscossioni (7 + 13)	In Più (19 - 18)	Diff. rispetto alle Previsioni In Meno (18 - 19)	
Codice	12	13	14	15	16	17	18	19	20	21	22	
1												
	0,00	0,00	0,00	0,00	0,00	0,00	2.730,00	2.604,23	0,00	125,77	62,72	
	0,00	0,00	0,00	0,00	0,00	0,00	0,00	0,00	0,00	0,00	0,00	
	0,00	0,00	0,00	0,00	0,00	0,00	1.500,00	1.459,24	0,00	40,76	0,00	
	0,00	0,00	0,00	0,00	0,00	0,00	4.230,00	4.063,47	0,00	166,53	62,72	
	0,00	0,00	0,00	0,00	0,00	0,00	4.230,00	4.063,47	0,00	166,53	62,72	
	0,00	0,00	0,00	0,00	0,00	0,00	3.770,00	3.770,00	0,00	3.770,00		
	0,00	0,00	0,00	0,00	0,00	0,00	8.000,00	4.063,47	0,00	3.936,53	62,72	



ACCADEMIA NAZIONALE DEI LINCEI
 RENDICONTO FINANZIARIO GESTIONALE ESERCIZIO 2012
 (1.2.IAP: FONDO GIOACCHINO IAPICHINO)

USCITE

Capitolo	Gestione del Residui 2012						Gestione di Cassa 2012				Totale dei Residui Passivi al Termine dell'Esercizio 2012 (8 + 14)		
	Residui Passivi al 1° Gennaio 2012	Pagati	Rimasti da Pagare	Totale (13 + 14)	Variazioni		Previsioni	Pagamenti (7 + 13)	Diff. rispetto alle Previsioni				
Codice	12	13	14	15	In più (15 - 12)	In meno (12 - 15)	18	19	In Più (19 - 18)	In Meno (18 - 19)	20	21	22
1					16	17	18	19	20	21	22		
1.1.3.													
1.1.3.05.													
1.1.3.09.													
1.1.3.10.													
1.1.3.14.													
1.1.3.16.													
1.1.3.19.													
1.1.3.21.													
	0,00	0,00	0,00	0,00	0,00	0,00	0,00	0,00	0,00	0,00	0,00	0,00	0,00



ACCADEMIA NAZIONALE DEI LINCEI
RENDICONTO FINANZIARIO GESTIONALE ESERCIZIO 2012
(1.2.IAP: FONDO GIOACCHINO IAPICHINO)

USCITE

Capitolo	Gestione dei Residui 2012					Gestione di Cassa 2012				Totale dei Residui Passivi al Termine dell'Esercizio 2012 (8 + 14)		
	Residui Passivi al 1° Gennaio 2012	Pagati	Rimasti da Pagare	Totale (13 + 14)	Variazioni	Previsioni	Pagamenti (7 + 13)	Diff. rispetto alle Previsioni	In Meno (18 - 19)			
Codice	12	13	14	15	In più (15 - 12)	In meno (12 - 15)	18	19	In Più (19 - 18)	20	21	22
1												
1.2.1.												
1.2.1.01.												
1.2.1.02.												
1.2.1.03.							6.500,00	5.409,82			1.090,18	
1.2.2.												
1.2.2.04.							6.500,00	5.409,82	0,00		1.090,18	
1.2.3.												
1.2.3.01.												
1.2.3.02.												
1.2.4.												
1.2.4.01.												
1.2.4.02.												
1.2.6.												



ACCADEMIA NAZIONALE DEI LINCEI
RENDICONTO FINANZIARIO GESTIONALE ESERCIZIO 2012
(1.2.IAP: FONDO GIOACCHINO IAPICHINO)

USCITE

Capitolo	Gestione del Residui 2012					Gestione di Cassa 2012					Totale dei Residui Passivi al Termine dell'Esercizio 2012 (8 + 14)
	Residui Passivi al 1° Gennaio 2012	Pagati	Rimasti da Pagare	Totale (13 + 14)	Variazioni	Previsioni	Pagamenti	In Più (19 - 18)	In Meno (18 - 19)		
Codice	12	13	14	15	16	17	18	19	20	21	22
					In più (15 - 12)	In meno (12 - 15)		(7 + 13)	(19 - 18)	(18 - 19)	
1											
1.2.6.01.											
1.2.6.02.											
1.2.6.03.											
1.2.6.04.											
	0,00	0,00	0,00	0,00	0,00	0,00	6.500,00	5.409,82	0,00	1.090,18	0,00
	0,00	0,00	0,00	0,00	0,00	0,00	6.500,00	5.409,82	0,00	1.090,18	0,00
2.1.1.											
2.1.1.02.											
2.1.1.03.											
2.1.1.05.									0,00		0,00



ACCADEMIA NAZIONALE DEI LINCEI
 RENDICONTO FINANZIARIO GESTIONALE ESERCIZIO 2012
 (1.2.IAP: FONDO GIOACCHINO IAPICHINO)

USCITE

Capitolo	Gestione dei Residui 2012					Gestione di Cassa 2012					Totale dei Residui Passivi al Termine dell'Esercizio 2012 (8 + 14)
	Residui Passivi al 1° Gennaio 2012	Pagati	Rimasti da Pagare	Totale (13 + 14)	Variazioni	Previsioni	Pagamenti	Diff. rispetto alle Previsioni	In Più (19 - 18)	In Meno (18 - 19)	
Codice	12	13	14	15	16	17	18	19	20	21	22
					In più (15 - 12)	In meno (12 - 15)		(7 + 13)	(19 - 18)	(18 - 19)	
1											
2.1.2.											
2.1.2.01.											
2.1.2.02.									0,00		0,00
2.1.3.											
2.1.3.01.											
2.1.3.03.											
2.1.3.05.									0,00		0,00
	0,00	0,00	0,00	0,00	0,00	0,00	0,00	0,00	0,00	0,00	0,00
	0,00	0,00	0,00	0,00	0,00	0,00	0,00	0,00	0,00	0,00	0,00
4.1.1.											
4.1.1.01.							1.500,00	1.250,00	209,24	250,00	
4.1.1.06.							1.500,00	1.459,24	209,24	250,00	



ACCADEMIA NAZIONALE DEI LINCEI
RENDICONTO FINANZIARIO GESTIONALE ESERCIZIO 2012
(1.2.IAP: FONDO GIOACCHINO IAPICHINO)

USCITE

Capitolo	Gestione dei Residui 2012				Gestione di Cassa 2012				Totale dei Residui Passivi al Termine dell'Esercizio 2012 (8 + 14)		
	Residui Passivi al 1° Gennaio 2012	Pagati	Rimasti da Pagare	Totale (13 + 14)	Variazioni		Previsioni	Pagamenti (7 + 13)		Diff. rispetto alle Previsioni	
					In più (15 - 12)	In meno (12 - 15)				In Più (19 - 18)	In Meno (18 - 19)
1	12	13	14	15	16	17	18	19	20	21	22
	0,00	0,00	0,00	0,00	0,00	0,00	1.500,00	1.459,24	209,24	250,00	0,00
	0,00	0,00	0,00	0,00	0,00	0,00	1.500,00	1.459,24	209,24	250,00	0,00
	0,00	0,00	0,00	0,00	0,00	0,00	8.000,00	6.869,06	209,24	1.340,18	0,00
	0,00	0,00	0,00	0,00	0,00	0,00	8.000,00	6.869,06	209,24	1.340,18	0,00
	0,00	0,00	0,00	0,00	0,00	0,00	8.000,00	6.869,06	209,24	1.340,18	0,00



**ACCADEMIA NAZIONALE DEI LINCEI
RENDICONTO FINANZIARIO GESTIONALE ESERCIZIO 2012
(1.2.IAP: FONDO GIOACCHINO IAPICHINO)**

USCITE

Capitolo	Gestione dei Residui 2012					Gestione di Cassa 2012					Totale dei Residui Passivi al Termine dell'Esercizio 2012 (8 + 14)
	Residui Passivi al 1° Gennaio 2012	Pagati	Rimasti da Pagare	Totale (13 + 14)	Variazioni In più (15 - 12) In meno (12 - 15)	Previsioni	Pagamenti (7 + 13)	Diff. rispetto alle Previsioni In Più (19 - 18) In Meno (18 - 19)	In Meno (18 - 19)		
Codice	12	13	14	15	16	17	18	19	20	21	22
1											
	0,00	0,00	0,00	0,00	0,00	0,00	6.500,00	5.409,82	0,00	1.090,18	0,00
	0,00	0,00	0,00	0,00	0,00	0,00	0,00	0,00	0,00	0,00	0,00
	0,00	0,00	0,00	0,00	0,00	0,00	1.500,00	1.459,24	0,00	40,76	0,00
	0,00	0,00	0,00	0,00	0,00	0,00	8.000,00	6.869,06	0,00	1.130,94	0,00
	0,00	0,00	0,00	0,00	0,00	0,00	8.000,00	6.869,06	0,00	1.130,94	0,00
	0,00	0,00	0,00	0,00	0,00	0,00	8.000,00	6.869,06	0,00	1.130,94	0,00



ACCADEMIA NAZIONALE DEI LINCEI
RENDICONTO FINANZIARIO GESTIONALE ESERCIZIO 2012 / C.R.A.:1.2.LAV
(1.2.LAV: FONDO CLELIA LAVIOSA)

ENTRATE

Codice	Capitolo	Denominazione	Gestione della Competenza 2012								
			Iniziali	Previsioni		Somme Accertate			Diff. rispetto alle Previsioni		
				In +	In -	Definitive (3+4-5)	Riscosso	Rimaste da Riscuotere	Totale Accertamenti (7+8)	In Più (9-6)	In Meno (6-9)
1	2	3	4	5	6	7	8	9	10	11	
1.3.1.	1. - Preventivo finanziario										
1.3.1.01.	1.2. - Fondo LAVIOSA										
1.3.2.	1.3. - Altre entrate										
1.3.2.01.	Entrate derivanti dalla vendita di beni e dalla prestazione di servizi	4.734,00			4.734,00	4.752,26		4.752,26		18,26	0,00
1.3.2.02.	Proventi derivanti dalla vendita di pubblicazioni	2.169,00			2.169,00	4.126,75		4.126,75		1.957,75	0,00
1.3.2.03.	Totale 1.3.1. - Entrate derivanti dalla vendita di beni e dalla prestazione di servizi					452,00		452,00		452,00	0,00
1.3.2.04.	Redditi e proventi patrimoniali	2.299,00			2.299,00	584,89	136,33	721,22			1.577,78
1.3.3.	Recuperi e rimborsi diversi	9.202,00			9.202,00	9.915,90	136,33	10.052,23		850,23	0,00
1.3.3.01.						0,01		0,01		0,01	



ACCADEMIA NAZIONALE DEI LINCEI
RENDICONTO FINANZIARIO GESTIONALE ESERCIZIO 2012 / C.R.A.:1.2.LAV
(1.2.LAV: FONDO CLELIA LAVIOSA)

ENTRATE

Codice	Capitolo	Denominazione	Gestione della Competenza 2012										
			Previsioni			Somme Accertate			Diff. rispetto alle Previsioni				
			Iniziali	Variazioni		Definitive (3+4-5)	Riscosse	Rimaste da Riscuotere	Totale Accertamenti (7+8)	In Più (9-6)	In Meno (6-9)		
1	2	3	4	In +	5	In -	6	7	8	9	10	11	
		Totale 1.3. - Poste correttive e compensative di uscite correnti							0,01		0,01	0,01	0,00
		<u>Totale 1.3. - Altre entrate</u>	9.202,00	0,00	0,00	0,00	9.202,00	9.915,91	136,33	10.052,24	10.052,24	850,24	
		Totale generale 1. - Entrate correnti	9.202,00	0,00	0,00	0,00	9.202,00	9.915,91	136,33	10.052,24	10.052,24	850,24	
		2. - Entrate in conto capitale											
		<u>2.1. - Entrate per alienazione di beni patrimoniali e riscossione di crediti</u>											
2.1.3.		Realizzo di valori mobiliari											
2.1.3.01.		Cessioni di partecipazioni azionarie											
2.1.3.02.		Cessioni di conferimenti e quote in altri enti											
2.1.3.03.		Realizzi titoli emessi o garantiti dallo Stato ed assimilati											
2.1.3.05.		Riscossioni di altri titoli di credito											
		Totale 2.1.3. - Realizzo di valori mobiliari	0,00	0,00	0,00	0,00	0,00	0,00	0,00	0,00	0,00	0,00	0,00
		<u>Totale 2.1. - Entrate per alienazione di beni patrimoniali e riscossione di crediti</u>	0,00	0,00	0,00	0,00	0,00	0,00	0,00	0,00	0,00	0,00	
		Totale generale 2. - Entrate in conto capitale	0,00	0,00	0,00	0,00	0,00	0,00	0,00	0,00	0,00	0,00	
		4. - Entrate aventi natura di partite di giro											



ACCADEMIA NAZIONALE DEI LINCEI
RENDICONTO FINANZIARIO GESTIONALE ESERCIZIO 2012 / C.R.A.:1.2.LAV
(1.2.LAV: FONDO CLELIA LAVIOSA)

Capitolo		Gestione della Competenza 2012										
Codice	Denominazione	Iniziali	Previsioni			Somme Accertate			Diff. rispetto alle Previsioni			
			In +	In -	In -	Definitive (3+4-5)	Riscosse	Rimaste da Riscuotere	Totale Accertamenti (7 + 8)	In Più (9 - 6)	In Meno (6 - 9)	
1	2	3	4	5	6	7	8	9	10	11		
	<i>4.1. - Entrate aventi natura di partite di giro</i>											
4.1.1.	Entrate aventi natura di partite di giro											
4.1.1.05.	Rimborsi di somme pagate per conto di terzi					275,92			275,92			
4.1.1.06.	Partite in conto sospesi											
4.1.1.08.	Riscossioni dal conto titoli					275,92			275,92			
	Totale 4.1.1. - Entrate aventi natura di partite di giro	0,00	0,00	0,00	0,00	275,92			275,92		0,00	
	<i>Totale 4.1. - Entrate aventi natura di partite di giro</i>											
	Totale generale 4. - Entrate aventi natura di partite di giro	0,00	0,00	0,00	0,00	275,92			275,92		275,92	
	Totale 1.2.LAV - FONDO CLELIA LAVIOSA	9.202,00	0,00	0,00	9.202,00	10.191,83	136,33	10.328,16	1.126,16			
	Totale 1.2. - Fondo CLELIA LAVIOSA	9.202,00	0,00	0,00	9.202,00	10.191,83	136,33	10.328,16	1.126,16			
	Totale 1. - Preventivo finanziario	9.202,00	0,00	0,00	9.202,00	10.191,83	136,33	10.328,16	1.126,16			



ACCADEMIA NAZIONALE DEI LINCEI
RENDICONTO FINANZIARIO GESTIONALE ESERCIZIO 2012 / C.R.A.:1.2.LAV
(1.2.LAV: FONDO CLELIA LAVIOSA)

Capitolo		ENTRATE Gestione della Competenza 2012										
Codice	Denominazione	Previsioni			Somme Accertate			Diff. rispetto alle Previsioni				
		Iniziali	Variazioni		Risorse	Rimaste da Riscuotere	Totale Accertamenti (7+8)	In Più (9-6)	In Meno (6-9)			
1	2	3	4	5	6	7	8	9	10	11		
			In +	In -	(3+4-5)							
	Riepilogo dei Titoli											
	Riepilogo dei titoli Centro	9.202,00	0,00	0,00	9.202,00	9.915,91	136,33	10.052,24	850,24	0,00		
	Resp. Amm.va FONDO CLELIA LAVIOSA	0,00	0,00	0,00	0,00	0,00	0,00	0,00	0,00	0,00		
	<i>Titolo I</i>	0,00	0,00	0,00	0,00	275,92	0,00	275,92	275,92	0,00		
	<i>Titolo II</i>	0,00	0,00	0,00	0,00	0,00	0,00	0,00	0,00	0,00		
	<i>Titolo IV</i>	0,00	0,00	0,00	0,00	0,00	0,00	0,00	0,00	0,00		
	Totale delle entrate Centro	9.202,00	0,00	0,00	9.202,00	10.191,83	136,33	10.328,16	1.126,16	0,00		
	Resp. Amm.va FONDO CLELIA LAVIOSA											
	Totale delle Entrate	9.202,00	0,00	0,00	9.202,00	10.191,83	136,33	10.328,16	1.126,16			
	Avanzo Ammin. Applicato	8.798,00			8.798,00					8.798,00		
	Disavanzo Finanziario							1.990,96	1.990,96			
	Disavanzo di Cassa					2.127,29						
	Totale a Pareggio	18.000,00	0,00	0,00	18.000,00	12.319,12	136,33	12.319,12		5.680,88		



ACCADEMIA NAZIONALE DEI LINCEI
RENDICONTO FINANZIARIO GESTIONALE ESERCIZIO 2012 / C.R.A.:1.2.LAV
(1.2.LAV: FONDO CLELIA LAVIOSA)

USCITE

Codice	Capitolo	Denominazione	Previsioni				Somme Impegnate		Diff. rispetto alle Previsioni		
			Iniziali	Variazioni		Definitive (3+4-5)	Pagate	Rimaste da Pagare	Totale Impegni (7 + 8)	In Più (9 - 6)	In Meno (6 - 9)
				In +	In -						
1	2		3	4	5	6	7	8	9	10	11
		<u>1. - Preventivo finanziario</u>									
		<u>1.2. - Fondo</u>									
		<u>1.2.LAV - FONDO CLELIA LAVIOSA</u>									
		<u>1. - Uscite correnti</u>									
		<u>1.1. - Spese di funzionamento</u>									
1.1.3.		Uscite per l'acquisto di beni di consumo e di servizi									
1.1.3.05.		Uscite per il funzionamento di commissioni, comitati, ecc.									
1.1.3.09.		Manutenzione ordinaria degli impianti relativi agli immobili									
1.1.3.10.		Spese per utenze telefoniche									
1.1.3.14.		Spese per l'energia elettrica , gas, riscaldamento ed acqua									
1.1.3.16.		Onorari e compensi per speciali incarichi									
1.1.3.19.		Premi di assicurazione									
1.1.3.21.		Rimborsi ai soci ed a terzi per partecipazione all'attività accademica									
		Totale 1.1.3. - Uscite per l'acquisto di beni di consumo e di servizi									
		<u>Totale 1.1. - Spese di funzionamento</u>	0,00	0,00	0,00	0,00	0,00	0,00	0,00	0,00	0,00



ACCADEMIA NAZIONALE DEI LINCEI
RENDICONTO FINANZIARIO GESTIONALE ESERCIZIO 2012 / C.R.A.:1.2.LAV
(1.2.LAV: FONDO CLELIA LAVIOSA)

Capitolo		Gestione della Competenza 2012									
Codice	Denominazione	Previsioni			Somme Impegnate			Diff. rispetto alle Previsioni			
		Iniziali	Variazioni	Definitive	Pagate	Rimaste da Pagare	Totale Impegni	In Più	In Meno		
1	2	3	In + 4	In - 5	6 (3+4-5)	7	8	9 (7 + 8)	10 (9 - 6)	11 (6 - 9)	
1.2. - <i>Interventi diversi</i>											
1.2.1.	Uscite per prestazioni istituzionali										
1.2.1.01.	Organizzazione manifestazioni e convegni										
1.2.1.02.	Borse di studio	16.000,00			16.000,00	12.043,20		12.043,20		3.956,80	
1.2.1.03.	Uscite istituzionali per il conferimento di premi										
	Totale 1.2.1. - Uscite per prestazioni istituzionali	16.000,00			16.000,00	12.043,20		12.043,20	0,00	3.956,80	
1.2.2.	Trasferimenti passivi										
1.2.2.04.	Trasferimenti correnti ad altre Pubbliche Amministrazioni										
	Totale 1.2.2. - Trasferimenti passivi										
1.2.3.	Oneri Finanziari										
1.2.3.01.	Interessi passivi										
1.2.3.02.	Uscite e commissioni bancarie										
	Totale 1.2.3. - Oneri Finanziari										
1.2.4.	Oneri Tributari										
1.2.4.01.	Imposta regionale sulle attività produttive (IRAP)										
1.2.4.02.	Altri tributi										
	Totale 1.2.4. - Oneri Tributari										
1.2.6.	Uscite non classificabili in altre voci								0,00	0,00	



ACCADEMIA NAZIONALE DEI LINGUI
RENDICONTO FINANZIARIO GESTIONALE ESERCIZIO 2012 / C.R.A.:1.2.LAV
(1.2.LAV: FONDO CLELIA LAVIOSA)

USCITE

Capitolo		Gestione della Competenza 2012										
Codice	Denominazione	Iniziali	Previsioni		Somme Impegnate			Diff. rispetto alle Previsioni				
			In +	In -	Definitive (3+4-5)	Pagate	Rimaste da Pagare	Totale Impegni (7 + 8)	In Più (9 - 6)	In Meno (6 - 9)		
1	2	3	4	5	6	7	8	9	10	11		
1.2.6.01.	Uscite di realizzo entrate											
1.2.6.02.	Oneri vari straordinari											
1.2.6.03.	Altre spese correnti non classificabili											
1.2.6.04.	Spese per liti arbitraggi											
	Totale 1.2.6. - Uscite non classificabili in altre voci										0,00	
	<u>Totale 1.2. - Interventi diversi</u>	16.000,00	0,00	0,00	16.000,00	12.043,20	0,00	12.043,20			3.956,80	
	Totale generale 1. - Uscite correnti	16.000,00	0,00	0,00	16.000,00	12.043,20	0,00	12.043,20			3.956,80	
	2. - Uscite in conto capitale											
	2.1. - Investimenti											
2.1.1.	Acquisizione di beni di uso durevole ed opere immobiliari											
2.1.1.02.	Ricostruzioni ripristini e trasformazione di immobili	2.000,00			2.000,00						2.000,00	
2.1.1.03.	Ricostruzioni ripristini e trasformazione di immobili in corso											
2.1.1.05.	Ricostruzioni ripristini e trasformazione di immobili in corso di terzi											
	Totale 2.1.1. - Acquisizione di beni di uso durevole ed opere immobiliari	2.000,00			2.000,00				0,00		2.000,00	



ACCADEMIA NAZIONALE DEI LINCEI
RENDICONTO FINANZIARIO GESTIONALE ESERCIZIO 2012 / C.R.A.:1.2.LAV
(1.2.LAV: FONDO CLELIA LAVIOSA)

Capitolo		Gestione della Competenza 2012										
Codice	Denominazione	Iniziali	Previsioni		Definitive (3+4-5)	Somme Impegnate			Diff. rispetto alle Previsioni			
			In +	In -		Pagate	Rimaste da Pagare	Totale Impegni (7 + 8)	In Più (9 - 6)	In Meno (6 - 9)		
1	2	3	4	5	6	7	8	9	10	11		
2.1.2.	Acquisizioni di Immobilizzazioni Tecniche											
2.1.2.01.	Acquisti di impianti											
2.1.2.02.	Ripristini e trasformazioni straordinari di impianti											
2.1.3.	Totale 2.1.2. - Acquisizioni di Immobilizzazioni Tecniche											
	Partecipazioni e acquisto di valori mobiliari								0,00	0,00		
2.1.3.01.	Partecipazioni azionarie Fondi											
2.1.3.03.	Acquisti di titoli obbligazionari											
2.1.3.05.	Acquisti di altri titoli di credito											
	Totale 2.1.3. - Partecipazioni e acquisto di valori mobiliari											
	Totale 2.1. - Investimenti	2.000,00	0,00	0,00	2.000,00	0,00	0,00	0,00	0,00	2.000,00		
	Totale generale 2. - Uscite in conto capitale	2.000,00	0,00	0,00	2.000,00	0,00	0,00	0,00	0,00	2.000,00		
4.1.1.	4. - Uscite aventi natura di partite di giro											
4.1.1.05.	4.1. - Uscite aventi natura di partite di giro											
4.1.1.06.	Uscite aventi natura di partite di giro											
4.1.1.08.	Somme pagate per conto di terzi					275,92			275,92	275,92		
	Partite in conto sospesi											
	Versamenti sul conto titoli											



ACCADEMIA NAZIONALE DEI LINCEI
RENDICONTO FINANZIARIO GESTIONALE ESERCIZIO 2012 / C.R.A.:1.2.LAV
(1.2.LAV: FONDO CLELIA LAVIOSA)

USCITE

Capitolo		Gestione della Competenza 2012										
Codice	Denominazione	Iniziali	Previsioni			Somme Impegnate			Diff. rispetto alle Previsioni			
			In +	In -	In -	Pagate	Rimaste da Pagare	Totale Impegni (7 + 8)	In Più (9 - 6)	In Meno (6 - 9)		
1	2	3	4	5	6	7	8	9	10	11		
	Totale 4.1.1. - Uscite aventi natura di partite di giro	0,00	0,00	0,00	0,00	275,92		275,92	275,92		0,00	
	Totale 4.1. - Uscite aventi natura di partite di giro	0,00	0,00	0,00	0,00	275,92	0,00	275,92	275,92			
	Totale generale 4. - Uscite aventi natura di partite di giro	0,00	0,00	0,00	0,00	275,92	0,00	275,92	275,92			
	Totale 1.2.LAV - FONDO CLELIA LAVIOSA	18.000,00	0,00	0,00	18.000,00	12.319,12	0,00	12.319,12			5.680,88	
	Totale 1.2. - Fondo CLELIA LAVIOSA	18.000,00	0,00	0,00	18.000,00	12.319,12	0,00	12.319,12			5.680,88	
	Totale 1. - Preventivo finanziario	18.000,00	0,00	0,00	18.000,00	12.319,12	0,00	12.319,12			5.680,88	



ACCADEMIA NAZIONALE DEI LINCEI
RENDICONTO FINANZIARIO GESTIONALE ESERCIZIO 2012 / C.R.A.:1.2.LAV
(1.2.LAV; FONDO CLELIA LAVIOSA)

Capitolo		Gestione della Competenza 2012										
Codice	Denominazione	Previsioni			Somme Impegnate			Diff. rispetto alle Previsioni				
		Iniziali	In +	In -	Definitive (3+4-5)	Pagate	Rimaste da Pagare	Totale Impiegni (7+8)	In Più (9-6)	In Meno (6-9)		
1	2	3	4	5	6	7	8	9	10	11		
	Riepilogo dei Titoli											
	Riepilogo dei titoli Centro											
	Resp. Amm.va FONDO CLELIA LAVIOSA	16.000,00	0,00	0,00	16.000,00	12.043,20	0,00	12.043,20	0,00	3.956,80		
	Titolo I	2.000,00	0,00	0,00	2.000,00	0,00	0,00	0,00	0,00	2.000,00		
	Titolo II	0,00	0,00	0,00	0,00	275,92	0,00	275,92	275,92	0,00		
	Titolo IV	18.000,00	0,00	0,00	18.000,00	12.319,12	0,00	12.319,12	0,00	5.680,88		
	Totale delle uscite Centro											
	Resp. Amm.va FONDO CLELIA LAVIOSA	18.000,00	0,00	0,00	18.000,00	12.319,12	0,00	12.319,12	0,00	5.680,88		
	Totale delle Uscite	18.000,00	0,00	0,00	18.000,00	12.319,12	0,00	12.319,12	0,00	5.680,88		
	Disavanzo Amministrazione											
	Avanzo Finanziario											
	Avanzo di Cassa											
	Totale a Pareggio	18.000,00	0,00	0,00	18.000,00	12.319,12	0,00	12.319,12	0,00	5.680,88		



**ACCADEMIA NAZIONALE DEI LINCEI
RENDICONTO FINANZIARIO GESTIONALE ESERCIZIO 2012
(1.2.LAV: FONDO CLELIA LAVIOSA)**

ENTRATE

Capitolo Codice	Gestione dei Residui 2012				Gestione di Cassa 2012				Totale dei Residui Attivi al Termine dell'Esercizio 2012 (8 + 14)		
	Residui Attivi al 1° Gennaio 2012	Riscossi	Rimasti da Riscuotere	Totale (13 + 14)	Variazioni		Previsioni	Riscossioni		Diff. rispetto alle Previsioni	
	12	13	14	15	In più (15 - 12)	In meno (12 - 15)	18	(7 + 13)	In Più (19 - 18)	In Meno (18 - 19)	22
1					16	17	18	19	20	21	22
1.3.1.											
1.3.1.01.									0,00		0,00
1.3.2.							4.734,00	4.752,26	18,26		
1.3.2.01.							2.169,00	4.126,75	1.957,75		
1.3.2.02.								452,00	452,00		
1.3.2.03.								584,89			136,33
1.3.2.04.							2.299,00	584,89		1.714,11	
1.3.3.							9.202,00	9.915,90	2.428,01	1.714,11	136,33
1.3.3.01.								0,01	0,01		



ACCADEMIA NAZIONALE DEI LINCEI
RENDICONTO FINANZIARIO GESTIONALE ESERCIZIO 2012
(1.2.LAV: FONDO CLELIA LAVIOSA)

ENTRATE

Capitolo Codice	Gestione dei Residui 2012					Gestione di Cassa 2012					Totale dei Residui Attivi al Termine dell'Esercizio 2012 (8 + 14)	
	Residui Attivi al 1° Gennaio 2012	Riscossi	Rimasti da Riscuotere	Totale (13 + 14)	Variazioni In più (15 - 12)	In meno (12 - 15)	Previsioni	Riscossioni (7 + 13)	Diff. rispetto alle Previsioni In Più (19 - 18)	In Meno (18 - 19)		21
1	12	13	14	15	16	17	18	19	20	21	22	
								0,01	0,01		0,00	
	0,00	0,00	0,00	0,00	0,00	0,00	9.202,00	9.915,91	2.428,02	1.714,11	136,33	
	0,00	0,00	0,00	0,00	0,00	0,00	9.202,00	9.915,91	2.428,02	1.714,11	136,33	
2.1.3.												
2.1.3.01.												
2.1.3.02.												
2.1.3.03.												
2.1.3.05.												
	0,00	0,00	0,00	0,00	0,00	0,00	0,00	0,00	0,00	0,00	0,00	
	0,00	0,00	0,00	0,00	0,00	0,00	0,00	0,00	0,00	0,00	0,00	



ACCADEMIA NAZIONALE DEI LINCEI
RENDICONTO FINANZIARIO GESTIONALE ESERCIZIO 2012
(1.2.LAV: FONDO CLELIA LAVIOSA)

ENTRATE

Capitolo	Gestione del Residui 2012										Gestione di Cassa 2012				Totale dei Residui Attivi al Termine dell'Esercizio 2012 (8 + 14)
	Residui Attivi al 1° Gennaio 2012	Riscossi	Rimasti da Riscuotere	Totale (13 + 14)	Variazioni		Previsioni	Riscossioni (7 + 13)	Diff. rispetto alle Previsioni		Totale dei Residui Attivi al Termine dell'Esercizio 2012 (8 + 14)				
					In più (15 - 12)	In meno (12 - 15)			In Più (19 - 18)	In Meno (18 - 19)					
Codice	12	13	14	15	16	17	18	19	20	21	22				
1															
4.1.1.															
4.1.1.05.															
4.1.1.06.															
4.1.1.08.	50.000,00	2.755,30	47.244,70	50.000,00			50.000,00	2.755,30	275,92	47.244,70	47.244,70				
	50.000,00	2.755,30	47.244,70	50.000,00			50.000,00	3.031,22	275,92	47.244,70	47.244,70				
	50.000,00	2.755,30	47.244,70	50.000,00	0,00	0,00	50.000,00	3.031,22	275,92	47.244,70	47.244,70				
	50.000,00	2.755,30	47.244,70	50.000,00	0,00	0,00	50.000,00	3.031,22	275,92	47.244,70	47.244,70				
	50.000,00	2.755,30	47.244,70	50.000,00	0,00	0,00	59.202,00	12.947,13	2.703,94	48.958,81	47.381,03				
	50.000,00	2.755,30	47.244,70	50.000,00	0,00	0,00	59.202,00	12.947,13	2.703,94	48.958,81	47.381,03				
	50.000,00	2.755,30	47.244,70	50.000,00	0,00	0,00	59.202,00	12.947,13	2.703,94	48.958,81	47.381,03				



ACCADEMIA NAZIONALE DEI LINCEI
RENDICONTO FINANZIARIO GESTIONALE ESERCIZIO 2012
(1.2.LAV: FONDO CLELIA LAVIOSA)

ENTRATE

Capitolo	Gestione dei Residui 2012				Gestione di Cassa 2012				Totale dei Residui Attivi al Termine dell'Esercizio 2012 (8 + 14)		
	Residui Attivi al 1° Gennaio 2012	Riscossi	Rimasti da Riscuotere	Totale (13 + 14)	Variazioni	Previsioni	Riscossioni	Diff. rispetto alle Previsioni			
Codice	12	13	14	15	In più (15 - 12)	In meno (12 - 15)	In più (19 - 18)	In Meno (18 - 19)	20	21	22
1											
	0,00	0,00	0,00	0,00	0,00	0,00	0,00	0,00	713,91	0,00	136,33
	0,00	0,00	0,00	0,00	0,00	0,00	0,00	0,00	0,00	0,00	0,00
	50.000,00	2.755,30	47.244,70	50.000,00	0,00	0,00	3.031,22	0,00	0,00	46.968,78	47.244,70
	50.000,00	2.755,30	47.244,70	50.000,00	0,00	0,00	12.947,13	0,00	713,91	46.968,78	47.381,03
	50.000,00	2.755,30	47.244,70	50.000,00	0,00	0,00	12.947,13	0,00	713,91	46.968,78	47.381,03
	50.000,00	2.755,30	47.244,70	50.000,00	0,00	0,00	12.947,13	0,00	0,00	46.254,87	47.381,03



ACCADEMIA NAZIONALE DEI LINCEI
 RENDICONTO FINANZIARIO GESTIONALE ESERCIZIO 2012
 (1.2.LAV: FONDO CLELIA LAVIOSA)

USCITE

Capitolo Codice	Gestione del Residui 2012					Gestione di Cassa 2012				Totale dei Residui Passivi al Termine dell'Esercizio 2012 (8 + 14)	
	Residui Passivi al 1° Gennaio 2012	Pagati	Rimasti da Pagare	Totale (13 + 14)	Variazioni In più (15 - 12) In meno (12 - 15)	Previsioni	Pagamenti (7 + 13)	Diff. rispetto alle Previsioni In Più (19 - 18) In Meno (18 - 19)	20		21
1	12	13	14	15	16	17	18	19	20	21	22
1.1.3.											
1.1.3.05.											
1.1.3.09.											
1.1.3.10.											
1.1.3.14.											
1.1.3.16.											
1.1.3.19.											
1.1.3.21.											
	0,00	0,00	0,00	0,00	0,00	0,00	0,00	0,00	0,00	0,00	0,00



ACCADEMIA NAZIONALE DEI LINCEI
RENDICONTO FINANZIARIO GESTIONALE ESERCIZIO 2012
(1.2.LAV: FONDO CLELIA LAVIOSA)

USCITE

Capitolo	Gestione dei Residui 2012				Gestione di Cassa 2012				Totale dei Residui Passivi al Termine dell'Esercizio 2012 (8 + 14)		
	Residui Passivi al 1° Gennaio 2012	Pagati	Rimasti da Pagare	Totale (13 + 14)	In più (15 - 12)	In meno (12 - 15)	Previsioni	Pagamenti (7 + 13)		Diff. rispetto alle Previsioni	
Codice	12	13	14	15	16	17	18	19	20	21	22
1											
1.2.1.											
1.2.1.01.											
1.2.1.02.							16.000,00	12.043,20		3.956,80	
1.2.1.03.											
1.2.2.											
1.2.2.04.							16.000,00	12.043,20	0,00	3.956,80	
1.2.3.											
1.2.3.01.									0,00	0,00	
1.2.3.02.											
1.2.4.											
1.2.4.01.									0,00	0,00	
1.2.4.02.											
1.2.6.									0,00	0,00	



**ACCADEMIA NAZIONALE DEI LINCEI
RENDICONTO FINANZIARIO GESTIONALE ESERCIZIO 2012
(1.2.LAV: FONDO CLELIA LAVIOSA)**

USCITE

Capitolo	Gestione dei Residui 2012				Gestione di Cassa 2012				Totale dei Residui Passivi al Termine dell'Esercizio 2012 (8 + 14)		
	Residui Passivi al 1° Gennaio 2012	Pagati	Rimasti da Pagare	Totale (13 + 14)	In più (15 - 12)	In meno (12 - 15)	Previsioni	Pagamenti (7 + 13)		Diff. rispetto alle Previsioni In Più (19 - 18)	In Meno (18 - 19)
Codice	12	13	14	15	16	17	18	19	20	21	22
1											
1.2.6.01.											
1.2.6.02.											
1.2.6.03.											
1.2.6.04.											
	0,00	0,00	0,00	0,00	0,00	0,00	16.000,00	12.043,20	0,00	3.956,80	0,00
	0,00	0,00	0,00	0,00	0,00	0,00	16.000,00	12.043,20	0,00	3.956,80	0,00
2.1.1.											
2.1.1.02.							2.000,00			2.000,00	
2.1.1.03.											
2.1.1.05.							2.000,00		0,00	2.000,00	



ACCADEMIA NAZIONALE DEI LINCEI
 RENDICONTO FINANZIARIO GESTIONALE ESERCIZIO 2012
 (1.2.LAV: FONDO CLELIA LAVIOSA)

USCITE

Capitolo Codice	Gestione dei Residui 2012				Gestione di Cassa 2012				Totale dei Residui Passivi al Termine dell'Esercizio 2012 (8 + 14)		
	Residui Passivi al 1° Gennaio 2012	Pagati	Rimasti da Pagare	Totale (13 + 14)	Variazioni		Previsioni	Pagamenti (7 + 13)		Diff. rispetto alle Previsioni	
					In più (15 - 12)	In meno (12 - 15)				In Più (19 - 18)	In Meno (18 - 19)
12	13	14	15	16	17	18	19	20	21	22	
1											
2.1.2.											
2.1.2.01.											
2.1.2.02.								0,00		0,00	
2.1.3.											
2.1.3.01.											
2.1.3.03.											
2.1.3.05.											
	0,00	0,00	0,00	0,00	0,00	0,00	0,00	0,00	0,00	0,00	
	0,00	0,00	0,00	0,00	0,00	0,00	0,00	0,00	0,00	0,00	
4.1.1.											
4.1.1.05.							275,92				
4.1.1.06.								275,92			
4.1.1.08.											



ACCADEMIA NAZIONALE DEI LINCEI
RENDICONTO FINANZIARIO GESTIONALE ESERCIZIO 2012
(1.2.LAV: FONDO CLELIA LAVIOSA)

USCITE

Capitolo Codice	Gestione dei Residui 2012					Gestione di Cassa 2012					Totale dei Residui Passivi al Termine dell'Esercizio 2012 (8 + 14)
	Residui Passivi al 1° Gennaio 2012	Pagati	Rimasti da Pagare	Totale (13 + 14)	Variazioni		Previsioni	Pagamenti (7 + 13)	Diff. rispetto alle Previsioni		
					In più (15 - 12)	In meno (12 - 15)			In Più (19 - 18)	In Meno (18 - 19)	
12	13	14	15	16	17	18	19	20	21	22	
	0,00	0,00	0,00	0,00	0,00	0,00	275,92	275,92	0,00		
	0,00	0,00	0,00	0,00	0,00	0,00	275,92	275,92	0,00	0,00	
	0,00	0,00	0,00	0,00	0,00	0,00	275,92	275,92	0,00	0,00	
	0,00	0,00	0,00	0,00	0,00	18.000,00	12.319,12	275,92	5.956,80	0,00	
	0,00	0,00	0,00	0,00	0,00	18.000,00	12.319,12	275,92	5.956,80	0,00	
	0,00	0,00	0,00	0,00	0,00	18.000,00	12.319,12	275,92	5.956,80	0,00	



ACCADEMIA NAZIONALE DEI LINCEI
RENDICONTO FINANZIARIO GESTIONALE ESERCIZIO 2012
(1.2.LAV: FONDO CLELIA LAVIOSA)

Capitolo	USCITE										Totale dei Residui Passivi al Termine dell'Esercizio 2012 (8 + 14)	
	Gestione dei Residui 2012					Gestione di Cassa 2012						
	Residui Passivi al 1° Gennaio 2012	Pagati	Rimasti da Pagare	Totale (13 + 14)	Variazioni	In più (15 - 12)	In meno (12 - 15)	Previsioni	Pagamenti (7 + 13)	Diff. rispetto alle Previsioni		In Più (19 - 18)
12	13	14	15	16	17	18	19	20	21	22		
1	0,00	0,00	0,00	0,00	0,00	0,00	16.000,00	12.043,20	0,00	3.956,80	0,00	3.956,80
	0,00	0,00	0,00	0,00	0,00	0,00	2.000,00	0,00	0,00	2.000,00	0,00	2.000,00
	0,00	0,00	0,00	0,00	0,00	0,00	0,00	275,92	275,92	0,00	0,00	0,00
	0,00	0,00	0,00	0,00	0,00	0,00	18.000,00	12.319,12	275,92	5.956,80	0,00	5.956,80
	0,00	0,00	0,00	0,00	0,00	0,00	18.000,00	12.319,12	275,92	5.956,80	0,00	5.956,80
							41.202,00					41.202,00
	0,00	0,00	0,00	0,00	0,00	0,00	59.202,00	12.319,12	0,00	46.882,88	0,00	46.882,88



ACCADEMIA NAZIONALE DEI LINCEI
RENDICONTO FINANZIARIO GESTIONALE ESERCIZIO 2012 / C.R.A.:1.2.MAI
(1.2.MAI: FONDO TITO MAIANI)

Capitolo		Gestione della Competenza 2012									
Codice	Denominazione	Previsioni			Somme Accertate			Diff. rispetto alle Previsioni			
		Iniziali	Variazioni		Definitive (3+4-5)	Riscosse	Rimaste da Riscuotere	Totale Accertamenti (7+8)	In Più (9-6)	In Meno (6-9)	
1	2	3	4	5	6	7	8	9	10	11	
1.3.1.	1.- Preventivo finanziario										
	1.2.- Fondo										
	1.2.MAI - FONDO TITO MAIANI										
	1.- Entrate correnti										
	1.3.- Altre entrate										
	Entrate derivanti dalla vendita di beni e dalla prestazione di servizi										
1.3.1.01.	Proventi derivanti dalla vendita di pubblicazioni										
	Totale 1.3.1.- Entrate derivanti dalla vendita di beni e dalla prestazione di servizi	1.870,00									
1.3.2.	Redditi e proventi patrimoniali										
1.3.2.01.	Affitti di immobili										
1.3.2.02.	Interessi e premi titoli	1.870,00			1.870,00	2.493,74		2.493,74	623,74		
1.3.2.03.	Dividendi ed altri proventi su titoli azionari ed altre partecipazioni										
1.3.2.04.	Interessi attivi su conti correnti e prestiti al personale	2.177,00			2.177,00	314,92	79,79	394,71		1.782,29	
	Totale 1.3.2.- Redditi e proventi patrimoniali	4.047,00			4.047,00	2.808,66	79,79	2.888,45	0,00	1.158,55	
1.3.3.	Poste correttive e compensative di uscite correnti										
1.3.3.01.	Recuperi e rimborsi diversi										



ACCADEMIA NAZIONALE DEI LINCEI
RENDICONTO FINANZIARIO GESTIONALE ESERCIZIO 2012 / C.R.A.:1.2.MAJ
(1.2.MAJ: FONDO TITO MAIANI)

ENTRATE

Codice	Capitolo	Denominazione	Gestione della Competenza 2012										
			Previsioni			Somme Accertate			Diff. rispetto alle Previsioni				
			Iniziali	Variazioni	Definitive	Riscosse	Rimaste da Riscuotere	Totale Accertamenti	In Più	In Meno			
1	2	3	4	5	6	7	8	9	10	11			
			In +	In -	(3+4-5)			(7 + 8)	(9 - 6)	(6 - 9)			
		Totale 1.3.3. - Poste correttive e compensative di uscite correnti											
		<i>Totale 1.3. - Altre entrate</i>	4.047,00	0,00	0,00	4.047,00	2.808,66	79,79	2.888,45		1.158,55		
		Totale generale 1. - Entrate correnti	4.047,00	0,00	0,00	4.047,00	2.808,66	79,79	2.888,45		1.158,55		
		2. - Entrate in conto capitale											
		<i>2.1. - Entrate per alienazione di beni patrimoniali e riscossione di crediti</i>											
2.1.3.		Realizzo di valori mobiliari											
2.1.3.01.		Cessioni di partecipazioni azionarie											
2.1.3.02.		Cessioni di conferimenti e quote in altri enti											
2.1.3.03.		Realizzi titoli emessi o garantiti dallo Stato ed assimilati											
2.1.3.05.		Riscossioni di altri titoli di credito mobiliari											
		<i>Totale 2.1. - Entrate per alienazione di beni patrimoniali e riscossione di crediti</i>	0,00	0,00	0,00	0,00	0,00	0,00	0,00	0,00	0,00		
		Totale generale 2. - Entrate in conto capitale	0,00	0,00	0,00	0,00	0,00	0,00	0,00	0,00	0,00		
		4. - Entrate aventi natura di partite di giro											



ACCADEMIA NAZIONALE DEI LINCEI
RENDICONTO FINANZIARIO GESTIONALE ESERCIZIO 2012 / C.R.A.:1.2.MAI
(1.2.MAI: FONDO TITO MAIANI)

Capitolo		Gestione della Competenza 2012										
Codice	Denominazione	Previsioni			Somme Accertate				Diff. rispetto alle Previsioni			
		Iniziali	Variazioni		Definitive (3+4-5)	Riscosse	Rimaste da Riscuotere	Totale Accertamenti (7+8)	In Più (9-6)	In Meno (6-9)		
1	2	3	4	5	6	7	8	9	10	11		
	<i>4.1 - Entrate aventi natura di partite di giro</i>											
4.1.1.	Entrate aventi natura di partite di giro	1.000,00			1.000,00	625,00		625,00		375,00		
4.1.1.01.	Versamento ritenute erariali											
4.1.1.06.	Partite in conto sospesi					191,22		191,22	191,22			
4.1.1.08.	Riscossioni dal conto titoli											
	Totale 4.1.1. - Entrate aventi natura di partite di giro	1.000,00			1.000,00	816,22		816,22	0,00	183,78		
	Totale 4.1. - Entrate aventi natura di partite di giro	1.000,00	0,00	0,00	1.000,00	816,22	0,00	816,22		183,78		
	Totale generale 4. - Entrate aventi natura di partite di giro	1.000,00	0,00	0,00	1.000,00	816,22	0,00	816,22		183,78		
	Totale 1.2.MAI - FONDO TITO MAIANI	5.047,00	0,00	0,00	5.047,00	3.624,88	79,79	3.704,67		1.342,33		
	Totale 1.2. - Fondo MAIANI	5.047,00	0,00	0,00	5.047,00	3.624,88	79,79	3.704,67		1.342,33		
	Totale 1. - Preventivo finanziario	5.047,00	0,00	0,00	5.047,00	3.624,88	79,79	3.704,67		1.342,33		



ACCADEMIA NAZIONALE DEI LINCEI
RENDICONTO FINANZIARIO GESTIONALE ESERCIZIO 2012 / C.R.A.:1.2.MAI
(1.2.MAI: FONDO TITO MAIANI)

Capitolo		Gestione della Competenza 2012										
Codice	Denominazione	Iniziali	Previsioni		Definitive (3+4-5)	Somme Accertate			Diff. rispetto alle Previsioni			
			In +	In -		Riscosse	Rimaste da Riscuotere	Totale Accertamenti (7 + 8)	In Più (9 - 6)	In Meno (6 - 9)		
1	2	3	4	5	6	7	8	9	10	11		
	Riepilogo dei Titoli											
	Riepilogo dei titoli Centro											
	Resp. Amm.va FONDO TITO	4.047,00	0,00	0,00	4.047,00	2.808,66	79,79	2.888,45	0,00	1.158,55		
	MAIANI	0,00	0,00	0,00	0,00	0,00	0,00	0,00	0,00	0,00		
	Titolo I	1.000,00	0,00	0,00	1.000,00	816,22	0,00	816,22	0,00	183,78		
	Titolo II											
	Titolo IV											
	Totale delle entrate Centro	5.047,00	0,00	0,00	5.047,00	3.624,88	79,79	3.704,67	0,00	1.342,33		
	Resp. Amm.va FONDO TITO											
	MAIANI											
	Totale delle Entrate	5.047,00	0,00	0,00	5.047,00	3.624,88	79,79	3.704,67		1.342,33		
	Avanzo Ammin. Applicato											
	Disavanzo Finanziario								18,85			
	Disavanzo di Cassa					98,64						
	Totale a Pareggio	5.047,00	0,00	0,00	5.047,00	3.723,52	79,79	3.723,52		1.323,48		



ACCADEMIA NAZIONALE DEI LINCEI
RENDICONTO FINANZIARIO GESTIONALE ESERCIZIO 2012 / C.R.A.:1.2.MAI
(1.2.MAI: FONDO TITO MAIANI)

Codice	Capitolo	Denominazione	Gestione della Competenza 2012									
			Iniziali	Previsioni		Somme Impegnate			Diff. rispetto alle Previsioni			
				In +	In -	Definitive (3+4-5)	Pagate	Rimaste da Pagare	Totale Impegni (7 + 8)	In Più (9 - 6)	In Meno (6 - 9)	
1	2	3	4	5	6	7	8	9	10	11		
		<u>1.- Preventivo finanziario</u>										
		<u>1.2.- Fondo</u>										
		<u>1.2.MAI - FONDO TITO MAIANI</u>										
		<u>1. - Uscite correnti</u>										
		<u>1.1. - Spese di funzionamento</u>										
1.1.3.		Uscite per l'acquisto di beni di consumo e di servizi										
1.1.3.05.		Uscite per il funzionamento di commissioni, comitati, ecc.										
1.1.3.09.		Manutenzione ordinaria degli impianti relativi agli immobili										
1.1.3.10.		Spese per utenze telefoniche										
1.1.3.14.		Spese per l'energia elettrica , gas, riscaldamento ed acqua										
1.1.3.16.		Onorari e compensi per speciali incarichi										
1.1.3.19.		Premi di assicurazione										
1.1.3.21.		Rimborsi ai soci ed a terzi per partecipazione all'attività accademica										
		Totale 1.1.3. - Uscite per l'acquisto di beni di consumo e di servizi										
		Totale 1.1. - Spese di funzionamento	0,00	0,00	0,00	0,00	0,00	0,00	0,00	0,00		



ACCADEMIA NAZIONALE DEI LINCEI
RENDICONTO FINANZIARIO GESTIONALE ESERCIZIO 2012 / C.R.A.:1.2.MAI
(1.2.MAI: FONDO TITO MAIANI)

Capitolo		Gestione della Competenza 2012										
Codice	Denominazione	Iniziali	Previsioni		Definitive (3+4-5)	Pagate	Rimaste da Pagare	Totale Impegni (7+8)	Diff. rispetto alle Previsioni			
			In +	In -					In Più (9-6)	In Meno (6-9)		
1	2	3	4	5	6	7	8	9	10	11		
	<u>1.2. - Interventi diversi</u>											
1.2.1.	Uscite per prestazioni istituzionali											
1.2.1.01.	Organizzazione manifestazioni e convegni											
1.2.1.02.	Borse di studio											
1.2.1.03.	Uscite istituzionali per il conferimento di premi	4.000,00			4.000,00	2.907,30		2.907,30		1.092,70		
	Totale 1.2.1. - Uscite per prestazioni istituzionali	4.000,00			4.000,00	2.907,30		2.907,30	0,00	1.092,70		
1.2.2.	Trasferimenti passivi											
1.2.2.04.	Trasferimenti correnti ad altre Pubbliche Amministrazioni											
	Totale 1.2.2. - Trasferimenti passivi											
1.2.3.	Oneri Finanziari											
1.2.3.01.	Interessi passivi											
1.2.3.02.	Uscite e commissioni bancarie											
	Totale 1.2.3. - Oneri Finanziari											
1.2.4.	Oneri Tributari											
1.2.4.01.	Imposta regionale sulle attività produttive (IRAP)											
1.2.4.02.	Altri tributi											
	Totale 1.2.4. - Oneri Tributari											
1.2.6.	Uscite non classificabili in altre voci											



ACCADEMIA NAZIONALE DEI LINCEI
RENDICONTO FINANZIARIO GESTIONALE ESERCIZIO 2012 / C.R.A.:1.2.MAI
(1.2.MAI: FONDO TITO MAIANI)

USCITE


Capitolo		Gestione della Competenza 2012									
Codice	Denominazione	Previsioni			Somme impegnate			Diff. rispetto alle Previsioni			
		Iniziali	In +	In -	Definitive (3+4-5)	Pagate	Rimaste da Pagare	Totale impegni (7+8)	In Più (9-6)	In Meno (6-9)	
1	2	3	4	5	6	7	8	9	10	11	
1.2.6.01.	Uscite di realizzo entrate										
1.2.6.02.	Oneri vari straordinari										
1.2.6.03.	Altre spese correnti non classificabili										
1.2.6.04.	Spese per liti arbitraggi										
	Totale 1.2.6. - Uscite non classificabili in altre voci										
	Totale 1.2. - Interventi diversi	4.000,00	0,00	0,00	4.000,00	2.907,30	0,00	2.907,30		1.092,70	
	Totale generale 1. - Uscite correnti	4.000,00	0,00	0,00	4.000,00	2.907,30	0,00	2.907,30		1.092,70	
	2. - Uscite in conto capitale										
	2.1. - Investimenti										
2.1.1.	Acquisizione di beni di uso durevole ed opere immobiliari										
2.1.1.02.	Ricostruzioni ripristini e trasformazione di immobili										
2.1.1.03.	Ricostruzioni ripristini e trasformazione di immobili in corso										
2.1.1.05.	Ricostruzioni ripristini e trasformazione di immobili in corso di terzi										
	Totale 2.1.1. - Acquisizione di beni di uso durevole ed opere immobiliari								0,00	0,00	



ACCADEMIA NAZIONALE DEI LINCEI
RENDICONTO FINANZIARIO GESTIONALE ESERCIZIO 2012 / C.R.A.:1.2.MAI
(1.2.MAI: FONDO TITO MAIANI)

USCITE

Capitolo		Gestione della Competenza 2012										
Codice	Denominazione	Iniziali	Previsioni			Somme Impegnate			Diff. rispetto alle Previsioni			
			In +	In -	In -	Pagate	Rimaste da Pagare	Totale Impegni (7+8)	In Più (9-6)	In Meno (6-9)		
1	2	3	4	5	6	7	8	9	10	11		
2.1.2.	Acquisizioni di Immobilizzazioni Tecniche											
2.1.2.01.	Acquisti di impianti											
2.1.2.02.	Ripristini e trasformazioni straordinari di impianti											
	Totale 2.1.2. - Acquisizioni di Immobilizzazioni Tecniche											
2.1.3.	Partecipazioni e acquisto di valori mobiliari											
2.1.3.01.	Partecipazioni azionarie Fondi											
2.1.3.03.	Acquisti di titoli obbligazionari											
2.1.3.05.	Acquisti di altri titoli di credito											
	Totale 2.1.3. - Partecipazioni e acquisto di valori mobiliari											
	Totale 2.1. - Investimenti	0,00	0,00	0,00	0,00	0,00	0,00	0,00	0,00	0,00		
	Totale generale 2. - Uscite in conto capitale	0,00	0,00	0,00	0,00	0,00	0,00	0,00	0,00	0,00		
4.1.1.	Uscite aventi natura di partite di giro											
4.1.1.01.	Versamento ritenute erariali	1.000,00			1.000,00	625,00		625,00				
4.1.1.06.	Partite in conto sospesi					191,22		191,22	191,22			
4.1.1.08.	Versamenti sul conto titoli									375,00		



ACCADEMIA NAZIONALE DEI LINCEI
RENDICONTO FINANZIARIO GESTIONALE ESERCIZIO 2012 / C.R.A.:1.2.MAI
(1.2.MAI: FONDO TITO MAIANI)

USCITE

Capitolo		Gestione della Competenza 2012										
		Previsioni			Somme Impegnate			Diff. rispetto alle Previsioni				
Codice	Denominazione	Iniziali	Variazioni		Definitive (3+4-5)	Pagate	Rimaste da Pagare	Totale Impegni (7 + 8)	In Più (9 - 6)	In Meno (6 - 9)		
			In +	In -								
1	2	3	4	5	6	7	8	9	10	11		
	Totale 4.1.1. - Uscite aventi natura di partite di giro	1.000,00			1.000,00	816,22		816,22	0,00	183,78		
	Totale 4.1. - Uscite aventi natura di partite di giro	1.000,00	0,00	0,00	1.000,00	816,22	0,00	816,22		183,78		
	Totale generale 4. - Uscite aventi natura di partite di giro	1.000,00	0,00	0,00	1.000,00	816,22	0,00	816,22		183,78		
	Totale 1.2.MAI - FONDO TITO MAIANI	5.000,00	0,00	0,00	5.000,00	3.723,52	0,00	3.723,52		1.276,48		
	Totale 1.2. - Fondo MAIANI	5.000,00	0,00	0,00	5.000,00	3.723,52	0,00	3.723,52		1.276,48		
	Totale 1. - Preventivo finanziario	5.000,00	0,00	0,00	5.000,00	3.723,52	0,00	3.723,52		1.276,48		



ACCADEMIA NAZIONALE DEI LINCEI
RENDICONTO FINANZIARIO GESTIONALE ESERCIZIO 2012 / C.R.A.:1.2.MAI
(1.2.MAI: FONDO TITO MAIANI)

Capitolo		USCITE										
Codice	Denominazione	Previsioni			Somme Impegnate			Diff. rispetto alle Previsioni				
		Iniziali	Variazioni		Definitive (3+4-5)	Pagate	Rimaste da Pagare	Totale Impegni (7 + 8)	In Più (9 - 6)	In Meno (6 - 9)		
			In +	In -							5	6
1	2	3	4	5	6	7	8	9	10	11		
	Riepilogo dei Titoli											
	Riepilogo dei titoli Centro											
	Resp. Amm.va FONDO TITO	4.000,00	0,00	0,00	4.000,00	2.907,30	0,00	2.907,30	0,00	1.092,70		
	MAIANI	0,00	0,00	0,00	0,00	0,00	0,00	0,00	0,00	0,00		
	Titolo I	1.000,00	0,00	0,00	1.000,00	816,22	0,00	816,22	0,00	183,78		
	Titolo II											
	Titolo IV											
	Totale delle uscite Centro	5.000,00	0,00	0,00	5.000,00	3.723,52	0,00	3.723,52	0,00	1.276,48		
	Resp. Amm.va FONDO TITO											
	MAIANI											
	Totale delle Uscite	5.000,00	0,00	0,00	5.000,00	3.723,52	0,00	3.723,52		1.276,48		
	Disavanzo Amministrazione	47,00			47,00					47,00		
	Avanzo Finanziario											
	Avanzo di Cassa											
	Totale a Pareggio	5.047,00	0,00	0,00	5.047,00	3.723,52	0,00	3.723,52		1.323,48		



ACCADEMIA NAZIONALE DEI LINCEI
 RENDICONTO FINANZIARIO GESTIONALE ESERCIZIO 2012
 (1.2.MAI: FONDO TITO MAIANI)

ENTRATE

Capitolo	Gestione dei Residui 2012					Gestione di Cassa 2012					Totale dei Residui Attivi al Termine dell'Esercizio 2012 (8 + 14)
	Residui Attivi al 1° Gennaio 2012	Riscossi	Rimasti da Riscuotere	Totale (13 + 14)	Variazioni In più (15 - 12) In meno (12 - 15)	Previsioni	Riscossioni (7 + 13)	Diff. rispetto alle Previsioni In Più (19 - 18) In Meno (18 - 19)	20	21	
1	12	13	14	15	16	17	18	19	20	21	22
1.3.1.											
1.3.1.01.									0,00		0,00
1.3.2.											
1.3.2.01.							1.870,00	2.493,74	623,74		
1.3.2.02.											
1.3.2.03.											
1.3.2.04.							2.177,00	314,92		1.862,08	79,79
1.3.3.							4.047,00	2.808,66	623,74	1.862,08	79,79
1.3.3.01.											



ACCADEMIA NAZIONALE DEI LINCEI
 RENDICONTO FINANZIARIO GESTIONALE ESERCIZIO 2012
 (1.2.MAI: FONDO TITO MAIANI)

ENTRATE

Capitolo	Gestione dei Residui 2012				Gestione di Cassa 2012				Totale dei Residui Attivi al Termine dell'Esercizio 2012 (8 + 14)			
	Residui Attivi al 1° Gennaio 2012	Riscossi	Rimasti da Riscuotere	Totale (13 + 14)	Variazioni		Previsioni	Riscossioni		Diff. rispetto alle Previsioni		
Codice	12	13	14	15	In più (15 - 12)	In meno (12 - 15)	18	19	In Più (19 - 18)	In Meno (18 - 19)	21	22
1					16	17		19	20	21		22
									0,00	0,00		
	0,00	0,00	0,00	0,00	0,00	0,00	4.047,00	2.808,66	623,74	1.862,08		79,79
	0,00	0,00	0,00	0,00	0,00	0,00	4.047,00	2.808,66	623,74	1.862,08		79,79
2.1.3.												
2.1.3.01.												
2.1.3.02.												
2.1.3.03.												
2.1.3.05.												
	0,00	0,00	0,00	0,00	0,00	0,00	0,00	0,00	0,00	0,00		0,00
	0,00	0,00	0,00	0,00	0,00	0,00	0,00	0,00	0,00	0,00		0,00



**ACCADEMIA NAZIONALE DEI LINCEI
RENDICONTO FINANZIARIO GESTIONALE ESERCIZIO 2012
(1.2.MAI: FONDO TITO MAIANI)**

ENTRATE

Capitolo	Gestione dei Residui 2012					Gestione di Cassa 2012					Totale dei Residui Attivi al Termine dell'Esercizio 2012 (8 + 14)
	Residui Attivi al 1° Gennaio 2012	Riscossi	Rimasti da Riscuotere	Totale (13 + 14)	Variazioni In più (15 - 12) In meno (12 - 15)	Previsioni	Riscossioni (7 + 13)	Diff. rispetto alle Previsioni In Più (19 - 18) In Meno (18 - 19)			
Codice	12	13	14	15	16	17	18	19	20	21	22
1											
4.1.1.											
4.1.1.01.	60.000,00	3.306,36	56.693,64	60.000,00			1.000,00	625,00			375,00
4.1.1.06.	60.000,00	3.306,36	56.693,64	60.000,00			60.000,00	191,22	191,22		56.693,64
4.1.1.08.	60.000,00	3.306,36	56.693,64	60.000,00			61.000,00	4.122,58	191,22	57.068,64	56.693,64
	60.000,00	3.306,36	56.693,64	60.000,00	0,00	0,00	61.000,00	4.122,58	191,22	57.068,64	56.693,64
	60.000,00	3.306,36	56.693,64	60.000,00	0,00	0,00	61.000,00	4.122,58	191,22	57.068,64	56.693,64
	60.000,00	3.306,36	56.693,64	60.000,00	0,00	0,00	65.047,00	6.931,24	814,96	58.930,72	56.773,43
	60.000,00	3.306,36	56.693,64	60.000,00	0,00	0,00	65.047,00	6.931,24	814,96	58.930,72	56.773,43
	60.000,00	3.306,36	56.693,64	60.000,00	0,00	0,00	65.047,00	6.931,24	814,96	58.930,72	56.773,43



ACCADEMIA NAZIONALE DEI LINCEI
RENDICONTO FINANZIARIO GESTIONALE ESERCIZIO 2012
(1.2.MAI: FONDO TITO MAJANI)

ENTRATE

Capitolo	Gestione dei Residui 2012				Gestione di Cassa 2012				Totale dei Residui Attivi al Termine dell'Esercizio 2012 (8 + 14)		
	Residui Attivi al 1° Gennaio 2012	Riscossi	Rimasti da Riscuotere	Totale (13 + 14)	Variazioni	Previsioni	Riscossioni	Diff. rispetto alle Previsioni			
Codice	12	13	14	15	In più (15 - 12)	In meno (12 - 15)	18	19	20	21	22
1											
	0,00	0,00	0,00	0,00	0,00	0,00	4.047,00	2.808,66	0,00	1.238,34	79,79
	0,00	0,00	0,00	0,00	0,00	0,00	0,00	0,00	0,00	0,00	0,00
	60.000,00	3.306,36	56.693,64	60.000,00	0,00	0,00	61.000,00	4.122,58	0,00	56.877,42	56.693,64
	60.000,00	3.306,36	56.693,64	60.000,00	0,00	0,00	65.047,00	6.931,24	0,00	58.115,76	56.773,43
	60.000,00	3.306,36	56.693,64	60.000,00	0,00	0,00	65.047,00	6.931,24	0,00	56.115,76	56.773,43
	60.000,00	3.306,36	56.693,64	60.000,00	0,00	0,00	65.047,00	6.931,24	0,00	58.115,76	56.773,43



ACCADEMIA NAZIONALE DEI LINCEI
 RENDICONTO FINANZIARIO GESTIONALE ESERCIZIO 2012
 (1.2.MAI: FONDO TITO MAIANI)

USCITE

Capitolo	Gestione dei Residui 2012				Gestione di Cassa 2012				Totale dei Residui Passivi al Termine dell'Esercizio 2012 (8 + 14)			
	Residui Passivi al 1° Gennaio 2012	Pagati	Rimasti da Pagare	Totale (13 + 14)	Variazioni	Previsioni	Pagamenti	Diff. rispetto alle Previsioni				
Codice	12	13	14	15	In più (15 - 12)	In meno (12 - 15)	17	In più (19 - 18)	In Meno (18 - 19)	20	21	22
1												
1.1.3.												
1.1.3.05.												
1.1.3.09.												
1.1.3.10.												
1.1.3.14.												
1.1.3.16.												
1.1.3.19.												
1.1.3.21.												
	0,00	0,00	0,00	0,00	0,00	0,00	0,00	0,00	0,00	0,00	0,00	0,00



**ACCADEMIA NAZIONALE DEI LINCEI
RENDICONTO FINANZIARIO GESTIONALE ESERCIZIO 2012
(1.2.MAI: FONDO TITO MAIANI)**

USCITE

Capitolo Codice	Gestione dei Residui 2012					Gestione di Cassa 2012					Totale dei Residui Passivi al Termine dell'Esercizio 2012 (8 + 14)
	Residui Passivi al 1° Gennaio 2012	Pagati	Rimasti da Pagare	Totale (13 + 14)	Variazioni In più (15 - 12) In meno (12 - 15)	Previsioni	Pagamenti (7 + 13)	Diff. rispetto alle Previsioni In Più (19 - 18) In Meno (18 - 19)	20	21	
1	12	13	14	15	16	17	18	19	20	21	22
1.2.1.							4.000,00	2.907,30			
1.2.1.01.											1.092,70
1.2.1.02.											
1.2.1.03.							4.000,00	2.907,30	0,00		1.092,70
1.2.2.											
1.2.2.04.											
1.2.3.									0,00		0,00
1.2.3.01.											
1.2.3.02.											
1.2.4.									0,00		0,00
1.2.4.01.											
1.2.4.02.									0,00		0,00
1.2.6.											



ACCADEMIA NAZIONALE DEI LINCEI
RENDICONTO FINANZIARIO GESTIONALE ESERCIZIO 2012
(1.2.MAI: FONDO TITO MAIANI)

USCITE

Capitolo	Gestione dei Residui 2012				Gestione di Cassa 2012				Totale dei Residui Passivi al Termine dell'Esercizio 2012 (8 + 14)		
	Residui Passivi al 1° Gennaio 2012	Pagati	Rimasti da Pagare	Totale (13 + 14)	In più (15 - 12)	In meno (12 - 15)	Variazioni	Previsioni		Pagamenti (7 + 13)	In Più (19 - 18)
Codice	12	13	14	15	16	17	18	19	20	21	22
1											
1.2.6.01.											
1.2.6.02.											
1.2.6.03.											
1.2.6.04.											
	0,00	0,00	0,00	0,00	0,00	0,00	4.000,00	2.907,30	0,00	0,00	0,00
	0,00	0,00	0,00	0,00	0,00	0,00	4.000,00	2.907,30	0,00	1.092,70	0,00
2.1.1.											
2.1.1.02.											
2.1.1.03.											
2.1.1.05.									0,00		0,00



ACCADEMIA NAZIONALE DEI LINCEI
 RENDICONTO FINANZIARIO GESTIONALE ESERCIZIO 2012
 (1.2.MAI: FONDO TITO MAIANI)

USCITE

Capitolo	Gestione dei Residui 2012					Gestione di Cassa 2012					Totale dei Residui Passivi al Termine dell'Esercizio 2012 (8 + 14)
	Residui Passivi al 1° Gennaio 2012	Pagati	Rimasti da Pagare	Totale (13 + 14)	Variazioni	Previsioni	Pagamenti	Diff. rispetto alle Previsioni	In Più (19 - 18)	In Meno (18 - 19)	
Codice	12	13	14	15	In più (15 - 12)	In meno (12 - 15)	18	19	20	21	22
1											
2.1.2.											
2.1.2.01.									0,00		0,00
2.1.2.02.											
2.1.3.											
2.1.3.01.											
2.1.3.03.											
2.1.3.05.									0,00		0,00
	0,00	0,00	0,00	0,00	0,00	0,00	0,00	0,00	0,00	0,00	0,00
	0,00	0,00	0,00	0,00	0,00	0,00	0,00	0,00	0,00	0,00	0,00
4.1.1.											
4.1.1.01.							1.000,00	625,00			
4.1.1.06.							191,22	191,22	191,22		375,00
4.1.1.08.											



ACCADEMIA NAZIONALE DEI LINCEI
RENDICONTO FINANZIARIO GESTIONALE ESERCIZIO 2012
(1.2.MAI: FONDO TITO MAIANI)

USCITE

Capitolo	Gestione dei Residui 2012					Gestione di Cassa 2012					Totale dei Residui Passivi al Termine dell'Esercizio 2012 (8 + 14)
	Residui Passivi al 1° Gennaio 2012	Pagati	Rimasti da Pagare	Totale (13 + 14)	Variazioni		Previsioni	Pagamenti (7 + 13)	Diff. rispetto alle Previsioni		
					In più (15 - 12)	In meno (12 - 15)			In Più (19 - 18)	In Meno (18 - 19)	
Codice	12	13	14	15	16	17	18	19	20	21	22
1											
	0,00	0,00	0,00	0,00	0,00	0,00	1.000,00	816,22	191,22	375,00	
	0,00	0,00	0,00	0,00	0,00	0,00	1.000,00	816,22	191,22	375,00	0,00
	0,00	0,00	0,00	0,00	0,00	0,00	1.000,00	816,22	191,22	375,00	0,00
	0,00	0,00	0,00	0,00	0,00	0,00	5.000,00	3.723,52	191,22	1.467,70	0,00
	0,00	0,00	0,00	0,00	0,00	0,00	5.000,00	3.723,52	191,22	1.467,70	0,00
	0,00	0,00	0,00	0,00	0,00	0,00	5.000,00	3.723,52	191,22	1.467,70	0,00



ACCADEMIA NAZIONALE DEI LINCEI
 RENDICONTO FINANZIARIO GESTIONALE ESERCIZIO 2012
 (1.2.MAI: FONDO TITO MAIANI)

USCITE

Capitolo	Gestione dei Residui 2012					Gestione di Cassa 2012					Totale dei Residui Passivi al Termine dell'Esercizio 2012 (8 + 14)
	Residui Passivi al 1° Gennaio 2012	Pagati	Rimasti da Pagare	Totale (13 + 14)	Variazioni		Previsioni	Pagamenti (7 + 13)	Diff. rispetto alle Previsioni		
					In più (15 - 12)	In meno (12 - 15)			In Più (19 - 18)	In Meno (18 - 19)	
Codice	12	13	14	15	16	17	18	19	20	21	22
1											
	0,00	0,00	0,00	0,00	0,00	0,00	4.000,00	2.907,30	0,00	1.092,70	0,00
	0,00	0,00	0,00	0,00	0,00	0,00	0,00	0,00	0,00	0,00	0,00
	0,00	0,00	0,00	0,00	0,00	0,00	1.000,00	816,22	0,00	183,78	0,00
	0,00	0,00	0,00	0,00	0,00	0,00	5.000,00	3.723,52	0,00	1.276,48	0,00
	0,00	0,00	0,00	0,00	0,00	0,00	5.000,00	3.723,52	0,00	1.276,48	0,00
	0,00	0,00	0,00	0,00	0,00	0,00	60.047,00			60.047,00	0,00
							65.047,00	3.723,52	0,00	61.323,48	0,00



ACCADEMIA NAZIONALE DEI LINCEI
RENDICONTO FINANZIARIO GESTIONALE ESERCIZIO 2012 / C.R.A.:1.2.MAR
(1.2.MAR: FONDO MARIA TERESA MESSORI RONCAGLIA E EUGENIO MARI)

ENTRATE

Codice	Capitolo	Gestione della Competenza 2012									
		Previsioni			Somme Accertate			Diff. rispetto alle Previsioni			
		Iniziali	Variazioni	In -	Definitive (3+4-5)	Riscosse	Rimaste da Riscuotere	Totale Accertamenti (7 + 8)	In Più (9 - 6)	In Meno (6 - 9)	
		In +									
1	2	3	4	5	6	7	8	9	10	11	
	<u>1. - Preventivo finanziario</u>										
	<u>1.2. - Fondo</u>										
	<u>1.2.MAR - FONDO MARIA TERESA MESSORI RONCAGLIA E EUGENIO MARI</u>										
	<u>1. - Entrate correnti</u>										
	<u>1.3. - Altre entrate</u>										
1.3.1.	Entrate derivanti dalla vendita di beni e dalla prestazione di servizi										
1.3.1.01.	Proventi derivanti dalla vendita di pubblicazioni										
	Totale 1.3.1. - Entrate derivanti dalla vendita di beni e dalla prestazione di servizi										
1.3.2.	Redditi e proventi patrimoniali										
1.3.2.01.	Affitti di immobili	53.012,00			53.012,00	47.766,62		47.766,62		0,00	
1.3.2.02.	Interessi e premi titoli	218.203,00			218.203,00	2.909,38		2.909,38		0,00	
1.3.2.03.	Dividendi ed altri proventi su titoli azionari ed altre partecipazioni										
1.3.2.04.	Interessi attivi su conti correnti e prestiti al personale	3.067,00			3.067,00	1.083,61	343,50	1.427,11		1.639,89	
	Totale 1.3.2. - Redditi e proventi patrimoniali	274.282,00			274.282,00	51.759,61	343,50	52.103,11		222.178,89	
1.3.3.	Poste correttive e compensative di uscite correnti										



ACCADEMIA NAZIONALE DEI LINCEI
RENDICONTO FINANZIARIO GESTIONALE ESERCIZIO 2012 / C.R.A.:1.2.MAR
(1.2.MAR: FONDO MARIA TERESA MESSORI RONCAGLIA E EUGENIO MARI)

Codice	Capitolo	Denominazione	ENTRATE												
			Gestione della Competenza 2012												
			Iniziali		Previsioni		Somme Accertate			Diff. rispetto alle Previsioni					
3	4	5	6	7	8	9	10	11	In Più (9 - 6)	In Meno (6 - 9)					
1	2	Recuperi e rimborsi diversi													
1.3.3.01.		Totale 1.3.3. - Poste correttive e compensative di uscite correnti													
		<u>Totale 1.3. - Altre entrate</u>	274.282,00	0,00	0,00	274.282,00	51.759,61	343,50	52.103,11						222.178,89
		Totale generale 1. - Entrate correnti	274.282,00	0,00	0,00	274.282,00	51.759,61	343,50	52.103,11						222.178,89
		2. - Entrate in conto capitale													
		<u>2.1. - Entrate per alienazione di beni patrimoniali e riscossione di crediti</u>													
2.1.3.		Realizzo di valori mobiliari													
2.1.3.01.		Cessioni di partecipazioni azionarie													
2.1.3.02.		Cessioni di conferimenti e quote in altri enti													
2.1.3.03.		Realizzi titoli emessi o garantiti dallo Stato ed assimilati													
2.1.3.05.		Riscossioni di altri titoli di credito													
		Totale 2.1.3. - Realizzo di valori mobiliari	0,00	0,00	0,00	0,00	0,00	0,00	0,00						0,00
		<u>Totale 2.1. - Entrate per alienazione di beni patrimoniali e riscossione di crediti</u>	0,00	0,00	0,00	0,00	0,00	0,00	0,00						0,00
		Totale generale 2. - Entrate in conto capitale	0,00	0,00	0,00	0,00	0,00	0,00	0,00						0,00
		4. - Entrate aventi natura di partite di giro													



ACCADEMIA NAZIONALE DEI LINCEI
RENDICONTO FINANZIARIO GESTIONALE ESERCIZIO 2012 / C.R.A.:1.2.MAR
(1.2.MAR: FONDO MARIA TERESA MESSORI RONCAGLIA E EUGENIO MARI)

ENTRATE

Codice	Capitolo	Denominazione	Previsioni				Somme Accertate			Diff. rispetto alle Previsioni	
			Iniziali	Variazioni		Definitive (3+4-5)	Riscosse	Rimaste da Riscuotere	Totale Accertamenti (7 + 8)	In Più (9 - 6)	In Meno (6 - 9)
				In +	In -						
1	2	3	4	5	6	7	8	9	10	11	
4.1.	4.1.- Entrate aventi natura di partite di giro										
4.1.1.	Entrate aventi natura di partite di giro	3.000,00			3.000,00	3.340,00	235,34	3.340,00	340,00		
4.1.1.01.	Versamento ritenute erariali										
4.1.1.05.	Rimborsi di somme pagate per conto di terzi						235,34	235,34	235,34		
4.1.1.06.	Partite in conto sospesi					223,09		223,09	223,09		
4.1.1.08.	Riscossioni dal conto titoli										
	Totale 4.1.- Entrate aventi natura di partite di giro	3.000,00			3.000,00	3.563,09	235,34	3.798,43	798,43	0,00	
	Totale 4.1. - Entrate aventi natura di partite di giro	3.000,00	0,00	0,00	3.000,00	3.563,09	235,34	3.798,43	798,43		
	Totale generale 4. - Entrate aventi natura di partite di giro	3.000,00	0,00	0,00	3.000,00	3.563,09	235,34	3.798,43	798,43		
	Totale 1.2.MAR - FONDO MARIA TERESA MESSORI RONCAGLIA E EUGENIO MARI	277.282,00	0,00	0,00	277.282,00	55.322,70	578,84	55.901,54		221.380,46	
	Totale 1.2. - Fondo RONCAGLIA E EUGENIO MARI	277.282,00	0,00	0,00	277.282,00	55.322,70	578,84	55.901,54		221.380,46	
	Totale 1. - Preventivo finanziario	277.282,00	0,00	0,00	277.282,00	55.322,70	578,84	55.901,54		221.380,46	



ACCADEMIA NAZIONALE DEI LINCEI
RENDICONTO FINANZIARIO GESTIONALE ESERCIZIO 2012 / C.R.A.:1.2.MAR
(1.2.MAR: FONDO MARIA TERESA MESSORI RONCAGLIA E EUGENIO MARI)

Capitolo		Gestione della Competenza 2012										
		Previsioni			Somme Accertate			Diff. rispetto alle Previsioni				
Codice	Denominazione	Iniziali	Variazioni		Definitive (3+4-5)	Riscosse	Rimaste da Riscuotere	Totale Accertamenti (7 + 8)	In Più (9 - 6)	In Meno (6 - 9)		
			In +	In -								
1	2	3	4	5	6	7	8	9	10	11		
	Riepilogo dei Titoli											
	Riepilogo dei titoli Centro Resp. Amm.va FONDO MARIA TERESA MESSORI RONCAGLIA E EUGENIO MARI	274.282,00	0,00	0,00	274.282,00	51.759,61	343,50	52.103,11	0,00	222.178,89		
	<i>Titolo I</i>	0,00	0,00	0,00	0,00	0,00	0,00	0,00	0,00	0,00		
	<i>Titolo II</i>	0,00	0,00	0,00	0,00	0,00	0,00	0,00	0,00	0,00		
	<i>Titolo IV</i>	3.000,00	0,00	0,00	3.000,00	3.563,09	235,34	3.798,43	798,43	0,00		
	Totale delle entrate Centro Resp. Amm.va FONDO MARIA TERESA MESSORI RONCAGLIA E EUGENIO MARI	277.282,00	0,00	0,00	277.282,00	56.322,70	578,84	55.901,54	0,00	221.380,46		
	Totale delle Entrate	277.282,00	0,00	0,00	277.282,00	55.322,70	578,84	55.901,54		221.380,46		
	Avanzo Ammin. Applicato											
	Disavanzo Finanziario											
	Disavanzo di Cassa											
	Totale a Pareggio	277.282,00	0,00	0,00	277.282,00	55.322,70	578,84	55.901,54		221.380,46		



ACCADEMIA NAZIONALE DEI LINCEI
RENDICONTO FINANZIARIO GESTIONALE ESERCIZIO 2012 / C.R.A.:1.2.MAR
(1.2.MAR: FONDO MARIA TERESA MESSORI RONCAGLIA E EUGENIO MARI)

USCITE

Codice	Capitolo Denominazione	Gestione della Competenza 2012									
		Iniziali	Previsioni		Somme Impegnate			Diff. rispetto alle Previsioni			
			In +	In -	Definitive (3+4-5)	Pagate	Rimaste da Pagare	Totale Impegni (7 + 8)	In Più (9 - 6)	In Meno (6 - 9)	
1	2	3	4	5	6	7	8	9	10	11	
1.1.3.	1.1.3.05.	1.1.3.09.	1.1.3.10.	1.1.3.14.	1.1.3.16.	1.1.3.19.	1.1.3.21.				
	1. - Preventivo finanziario										
	1.2. - Fondo										
	1.2.MAR - FONDO MARIA TERESA MESSORI RONCAGLIA E EUGENIO MARI										
	1. - Uscite correnti										
	1.1. - Spese di funzionamento										
	Uscite per l'acquisto di beni di consumo e di servizi										
	Uscite per il funzionamento di commissioni, comitati, ecc.										
	Manutenzione ordinaria degli impianti relativi agli immobili	4.500,00				4.500,00	2.339,32			2.339,32	2.160,68
	Spese per utenze telefoniche										
	Spese per l'energia elettrica , gas, riscaldamento ed acqua										
	Onorari e compensi per speciali incarichi	6.000,00	1.500,00			7.500,00	3.738,00	3.701,00		7.439,00	61,00
	Premi di assicurazione										
	Rimborsi ai soci ed a terzi per partecipazione all'attività accademica										
	Totale 1.1.3. - Uscite per l'acquisto di beni di consumo e di servizi	10.500,00	1.500,00			12.000,00	6.077,32	3.701,00	0,00	9.776,32	2.221,68



ACCADEMIA NAZIONALE DEI LINCEI
RENDICONTO FINANZIARIO GESTIONALE ESERCIZIO 2012 / C.R.A.:1.2.MAR
(1.2.MAR: FONDO MARIA TERESA MESSORI RONCAGLIA E EUGENIO MARI)

Codice	Capitolo	Denominazione	Gestione della Competenza 2012										
			Previsioni		Somme Impegnate			Diff. rispetto alle Previsioni					
			Iniziali	Variazioni		Definitive	Pagate	Rimaste da Pagare	Totale Impegni	In Più	In Meno		
3	In +	In -	(3+4-5)	7	8	9	(9 - 6)	(6 - 9)					
1	2	Totale 1.1. - Spese di funzionamento	10.500,00	1.500,00	0,00	12.000,00	6.077,32	3.701,00	9.778,32	10	11	2.221,68	
		1.2. - Interventi diversi											
1.2.1.		Uscite per prestazioni istituzionali											
1.2.1.01.		Organizzazione manifestazioni e convegni											
1.2.1.02.		Borse di studio											
1.2.1.03.		Uscite istituzionali per il conferimento di premi	11.500,00			11.500,00	11.477,55		11.477,55			22,45	
		Totale 1.2.1. - Uscite per prestazioni istituzionali	11.500,00			11.500,00	11.477,55		11.477,55			22,45	
1.2.2.		Trasferimenti passivi											
1.2.2.04.		Trasferimenti correnti ad altre Pubbliche Amministrazioni											
		Totale 1.2.2. - Trasferimenti passivi											
1.2.3.		Oneri Finanziari											
1.2.3.01.		Interessi passivi	306,95			306,95	306,95		306,95			0,00	
1.2.3.02.		Uscite e commissioni bancarie											
		Totale 1.2.3. - Oneri Finanziari	306,95			306,95	306,95		306,95			0,00	
1.2.4.		Oneri Tributarî											
1.2.4.01.		Imposta regionale sulle attività produttive (IRAP)											
1.2.4.02.		Altri tributi											



ACCADEMIA NAZIONALE DEI LINCEI
RENDICONTO FINANZIARIO GESTIONALE ESERCIZIO 2012 / C.R.A.:1.2.MAR
(1.2.MAR: FONDO MARIA TERESA MESSORI RONCAGLIA E EUGENIO MARI)

USCITE

Codice	Capitolo Denominazione	Gestione della Competenza 2012						Somme Impegnate		Diff. rispetto alle Previsioni	
		Previsioni		Definitive (3+4-5)	Pagate	Rimaste da Pagare	Totale Impegni (7 + 8)	In Più (9 - 6)	In Meno (6 - 9)		
		Iniziali	Variazioni								
1	2	3	4	5	6	7	8	9	10	11	
	Totale 1.2.4. - Oneri Tributari										
1.2.6.	Uscite non classificabili in altre voci									0,00	
1.2.6.01.	Uscite di realizzo entrate										
1.2.6.02.	Oneri vari straordinari										
1.2.6.03.	Altre spese correnti non classificabili										
1.2.6.04.	Spese per liti arbitraggi										
	Totale 1.2.6. - Uscite non classificabili in altre voci									0,00	
	<i>Totale 1.2. - Interventi diversi</i>	11.806,95	0,00	0,00	11.806,95	11.784,50	0,00	11.784,50		22,45	
	Totale generate 1. - Uscite correnti	22.306,95	1.500,00	0,00	23.806,95	17.861,82	3.701,00	21.562,82		2.244,13	
	2. - Uscite in conto capitale										
	<i>2.1. - Investimenti</i>										
2.1.1.	Acquisizione di beni di uso durevole ed opere immobiliari										
2.1.1.02.	Ricostruzioni ripristini e trasformazione di immobili	14.000,00			14.000,00					14.000,00	
2.1.1.03.	Ricostruzioni ripristini e trasformazione di immobili in corso										



ACCADEMIA NAZIONALE DEI LINCEI
RENDICONTO FINANZIARIO GESTIONALE ESERCIZIO 2012 / C.R.A.:1.2.MAR
(1.2.MAR: FONDO MARIA TERESA MESSORI RONCAGLIA E EUGENIO MARI)

USCITE

Capitolo		Gestione della Competenza 2012										
		Previsioni			Somme Impegnate		Diff. rispetto alle Previsioni					
Codice	Denominazione	Iniziali	Variazioni		Definitive (3+4-5)	Pagate	Rimaste da Pagare	Totale Impegni (7+8)	Diff. rispetto alle Previsioni			
			In +	In -					In Più (9 - 6)	In Meno (6 - 9)		
1	2	3	4	5	6	7	8	9	10	11		
2.1.1.05.	Ricostruzioni ripristini e trasformazione di immobili in corso di terzi											
	Totale 2.1.1. - Acquisizione di beni di uso durevole ed opere immobiliari	14.000,00			14.000,00				0,00	14.000,00		
2.1.2.	Acquisizioni di Immobilizzazioni Tecniche											
2.1.2.01.	Acquisti di impianti											
2.1.2.02.	Ripristini e trasformazioni straordinari di impianti											
	Totale 2.1.2. - Acquisizioni di Immobilizzazioni Tecniche											
2.1.3.	Partecipazioni e acquisto di valori mobiliari											
2.1.3.01.	Partecipazioni azionarie Fondi											
2.1.3.03.	Acquisti di titoli obbligazionari											
2.1.3.05.	Acquisti di altri titoli di credito											
	Totale 2.1.3. - Partecipazioni e acquisto di valori mobiliari											
	Totale 2.1. - Investimenti	14.000,00	0,00	0,00	14.000,00	0,00	0,00	0,00	0,00	14.000,00		
	Totale generale 2. - Uscite in conto capitale	14.000,00	0,00	0,00	14.000,00	0,00	0,00	0,00	0,00	14.000,00		
	4. - Uscite aventi natura di partite di giro											
	4.1. - Uscite aventi natura di partite di giro											
4.1.1.	Uscite aventi natura di partite di											



ACCADEMIA NAZIONALE DEI LINCEI
RENDICONTO FINANZIARIO GESTIONALE ESERCIZIO 2012 / C.R.A.: 1.2.MAR
(1.2.MAR: FONDO MARIA TERESA MESSORI RONCAGLIA E EUGENIO MARI)

USCITE

Capitolo		Gestione della Competenza 2012										
Codice	Denominazione	Previsioni			Somme Impegnate			Diff. rispetto alle Previsioni				
		Iniziali	Variazioni		Definitive (3+4-5)	Pagate	Rimaste da Pagare	Totale Impegni (7+8)	In Più (9-6)	In Meno (6-9)		
1	2	3	4	5	6	7	8	9	10	11		
	giro											
4.1.1.01.	Versamento ritenute erariali	3.000,00			3.000,00	3.620,00		3.620,00	620,00			
4.1.1.05.	Somme pagate per conto di terzi					72,00	163,34	235,34	235,34			
4.1.1.06.	Partite in conto sospesi					223,09		223,09	223,09			
4.1.1.08.	Versamenti sul conto titoli											
	Totale 4.1.1. - USCITE aventi natura di partite di giro	3.000,00			3.000,00	3.915,09	163,34	4.078,43	1.078,43	0,00		
	Totale 4.1. - USCITE aventi natura di partite di giro	3.000,00	0,00	0,00	3.000,00	3.915,09	163,34	4.078,43	1.078,43			
	Totale generale 4. - USCITE aventi natura di partite di giro	3.000,00	0,00	0,00	3.000,00	3.915,09	163,34	4.078,43	1.078,43			
	Totale 1.2.MAR - FONDO MARIA TERESA MESSORI RONCAGLIA E EUGENIO MARI	39.306,95	1.500,00	0,00	40.806,95	21.776,91	3.864,34	25.641,25		15.165,70		
	Totale 1.2. - Fondo	39.306,95	1.500,00	0,00	40.806,95	21.776,91	3.864,34	25.641,25		15.165,70		
	Totale 1. - Preventivo finanziario	39.306,95	1.500,00	0,00	40.806,95	21.776,91	3.864,34	25.641,25		15.165,70		



ACCADEMIA NAZIONALE DEI LINCEI
RENDICONTO FINANZIARIO GESTIONALE ESERCIZIO 2012 / C.R.A.:1.2.MAR
(1.2.MAR: FONDO MARIA TERESA MESSORI RONCAGLIA E EUGENIO MARI)

USCITE

Capitolo		Gestione della Competenza 2012										
Codice	Denominazione	Previsioni			Somme Impegnate				Diff. rispetto alle Previsioni			
		Iniziali	Variazioni		Definitive (3+4-5)	Pagate	Rimaste da Pagare	Totale Impegni (7+8)	In Più (9-6)	In Meno (6-9)		
			In +	In -								5
1	2	3	4	5	6	7	8	9	10	11		
	Riepilogo dei Titoli											
	Riepilogo dei titoli Centro											
	Resp. Amm.va FONDO MARIA	22.306,95	1.500,00	0,00	23.806,95	17.861,82	3.701,00	21.562,82	0,00	2.244,13		
	TERESA MESSORI RONCAGLIA	14.000,00	0,00	0,00	14.000,00	0,00	0,00	0,00	0,00	14.000,00		
	E EUGENIO MARI	3.000,00	0,00	0,00	3.000,00	3.915,09	163,34	4.078,43	1.078,43	0,00		
	<i>Titolo I</i>											
	<i>Titolo II</i>											
	<i>Titolo IV</i>											
	Totale delle uscite Centro	39.306,95	1.500,00	0,00	40.806,95	21.776,91	3.864,34	25.641,25	0,00	16.165,70		
	Resp. Amm.va FONDO MARIA											
	TERESA MESSORI RONCAGLIA											
	E EUGENIO MARI											
	Totale delle Uscite	39.306,95	1.500,00	0,00	40.806,95	21.776,91	3.864,34	25.641,25		16.165,70		
	Disavanzo Amministrazione	237.975,05			237.975,05					237.975,05		
	Avanzo Finanziario							30.260,29	30.260,29			
	Avanzo di Cassa					33.546,79						
	Totale a Pareggio	277.282,00	1.500,00	0,00	278.782,00	55.322,70	3.864,34	55.901,54		222.880,46		



**ACCADEMIA NAZIONALE DEI LINCEI
RENDICONTO FINANZIARIO GESTIONALE ESERCIZIO 2012
(1.2.MAR: FONDO MARIA TERESA MESSORI RONCAGLIA E EUGENIO MARI)**

ENTRATE

Capitolo Codice	Gestione dei Residui 2012				Gestione di Cassa 2012				Totale dei Residui Attivi al Termine dell'Esercizio 2012 (8 + 14)		
	Residui Attivi al 1° Gennaio 2012	Riscossi	Rimasti da Riscuotere	Totale (13 + 14)	Variazioni	Previsioni	Riscossioni	Diff. rispetto alle Previsioni			
	12	13	14	15	In più (15 - 12)	In meno (12 - 15)	In Più (19 - 18)	In Meno (18 - 19)	20	21	22
1											
1.3.1.											
1.3.1.01.									0,00		0,00
1.3.2.											
1.3.2.01.	34,16	34,16		34,16			47.800,78	5.245,38		5.245,38	
1.3.2.02.							2.909,38	215.293,62		215.293,62	
1.3.2.03.											
1.3.2.04.	34,16	34,16		34,16			1.083,61	1.983,39		1.983,39	343,50
1.3.3.							51.793,77	222.522,39	0,00	222.522,39	343,50



ACCADEMIA NAZIONALE DEI LINCEI
RENDICONTO FINANZIARIO GESTIONALE ESERCIZIO 2012
(1.2.MAR: FONDO MARIA TERESA MESSORI RONCAGLIA E EUGENIO MARI)

ENTRATE

Capitolo	Gestione dei Residui 2012					Gestione di Cassa 2012					Totale dei Residui Attivi al Termine dell'Esercizio 2012 (8 + 14)		
	Residui Attivi al 1° Gennaio 2012	Riscossi	Rimasti da riscuotere	Totale (13 + 14)	Variazioni	Previsioni	Riscossioni	Diff. rispetto alle Previsioni	In Meno (18 - 19)				
Codice	12	13	14	15	In più (15 - 12)	In meno (12 - 15)	16	17	18	19	20	21	22
1													
1.3.3.01.													
	34,16	34,16	0,00	34,16	0,00	0,00			274.316,16	51.793,77	0,00	222.522,39	343,50
	34,16	34,16	0,00	34,16	0,00	0,00			274.316,16	51.793,77	0,00	222.522,39	343,50
2.1.3.													
2.1.3.01.													
2.1.3.02.													
2.1.3.03.													
2.1.3.05.													
	0,00	0,00	0,00	0,00	0,00	0,00			0,00	0,00	0,00	0,00	0,00
	0,00	0,00	0,00	0,00	0,00	0,00			0,00	0,00	0,00	0,00	0,00



ACCADEMIA NAZIONALE DEI LINCEI
RENDICONTO FINANZIARIO GESTIONALE ESERCIZIO 2012
(1.2.MAR: FONDO MARIA TERESA MESSORI RONCAGLIA E EUGENIO MARI)

ENTRATE

Capitolo Codice	Gestione dei Residui 2012					Gestione di Cassa 2012					Totale dei Residui Attivi al Termine dell'Esercizio 2012 (8 + 14)	
	Residui Attivi al 1° Gennaio 2012	Riscossi	Rimasti da Riscuotere	Totale (13 + 14)	Variazioni		Previsioni	Riscossioni (7 + 13)	Diff. rispetto alle Previsioni			
					In più (15 - 12)	In meno (12 - 15)			In Più (19 - 18)	In Meno (18 - 19)		
1	12	13	14	15	16	17	18	19	20	21	22	
4.1.1.												235,34
4.1.1.01.							3.000,00	3.340,00	340,00			
4.1.1.05.												
4.1.1.06.	70.000,00	3.857,42	66.142,58	70.000,00			70.000,00	223,09	223,09			
4.1.1.08.	70.000,00	3.857,42	66.142,58	70.000,00			73.000,00	3.857,42	66.142,58	66.142,58		66.142,58
	70.000,00	3.857,42	66.142,58	70.000,00	0,00	0,00	73.000,00	7.420,51	563,09	66.142,58		66.377,92
	70.000,00	3.857,42	66.142,58	70.000,00	0,00	0,00	73.000,00	7.420,51	563,09	66.142,58		66.377,92
	70.034,16	3.891,58	66.142,58	70.034,16	0,00	0,00	347.316,16	59.214,28	563,09	288.664,97		66.721,42
	70.034,16	3.891,58	66.142,58	70.034,16	0,00	0,00	347.316,16	59.214,28	563,09	288.664,97		66.721,42
	70.034,16	3.891,58	66.142,58	70.034,16	0,00	0,00	347.316,16	59.214,28	563,09	288.664,97		66.721,42



ACCADEMIA NAZIONALE DEI LINCEI
RENDICONTO FINANZIARIO GESTIONALE ESERCIZIO 2012
(1.2.MAR: FONDO MARIA, TERESA MESSORI RONCAGLIA E EUGENIO MARI)

ENTRATE

Capitolo	Gestione dei Residui 2012				Gestione di Cassa 2012				Totale dei Residui Attivi al Termine dell'Esercizio 2012 (8 + 14)		
	Residui Attivi al 1° Gennaio 2012	Riscossi	Rimasti da Riscuotere	Totale (13 + 14)	In più (15 - 12)	In meno (12 - 15)	Previsioni	Riscossioni (7 + 13)		Diff. rispetto alle Previsioni In Più (19 - 18) / In Meno (18 - 19)	
Codice	12	13	14	15	16	17	18	19	20	21	22
1											
	34,16	34,16	0,00	34,16	0,00	0,00	274.316,16	51.793,77	0,00	222.522,39	343,50
	0,00	0,00	0,00	0,00	0,00	0,00	0,00	0,00	0,00	0,00	0,00
	70.000,00	3.857,42	66.142,58	70.000,00	0,00	0,00	73.000,00	7.420,51	0,00	65.579,49	66.377,92
	70.034,16	3.891,58	66.142,58	70.034,16	0,00	0,00	347.316,16	59.214,28	0,00	288.101,88	66.721,42
	70.034,16	3.891,58	66.142,58	70.034,16	0,00	0,00	347.316,16	59.214,28	0,00	288.101,88	66.721,42
	70.034,16	3.891,58	66.142,58	70.034,16	0,00	0,00	347.316,16	59.214,28	0,00	288.101,88	66.721,42



**ACCADEMIA NAZIONALE DEI LINCEI
RENDICONTO FINANZIARIO GESTIONALE ESERCIZIO 2012
(1.2.MAR: FONDO MARIA TERESA MESSORI RONCAGLIA E EUGENIO MARI)**

USCITE

Capitolo	Gestione dei Residui 2012				Gestione di Cassa 2012				Totale dei Residui Passivi al Termine dell'Esercizio 2012 (8 + 14)			
	Residui Passivi al 1° Gennaio 2012	Pagati	Rimasti da Pagare	Totale (13 + 14)	Variazioni	Previsioni	Pagamenti	Diff. rispetto alle Previsioni				
Codice	12	13	14	15	In più (15 - 12)	In meno (12 - 15)	(7 + 13)	In Più (19 - 18)	In Meno (18 - 19)	20	21	22
1												
1.1.3.												
1.1.3.05.												
1.1.3.09.								4.500,00		2.339,32		2.160,68
1.1.3.10.												
1.1.3.14.												
1.1.3.16.	1.844,00	1.844,00	1.844,00	1.844,00			9.344,00	5.582,00		3.762,00		3.701,00
1.1.3.19.												
1.1.3.21.	1.844,00	1.844,00	1.844,00	1.844,00			13.844,00	7.921,32	0,00	5.922,68		3.701,00



ACCADEMIA NAZIONALE DEI LINCEI
RENDICONTO FINANZIARIO GESTIONALE ESERCIZIO 2012
(1.2.MAR: FONDO MARIA TERESA MESSORI RONCAGLIA E EUGENIO MARI)

USCITE

Capitolo Codice	Gestione dei Residui 2012				Gestione di Cassa 2012				Totale dei Residui Passivi al Termine dell'Esercizio 2012 (8 + 14)		
	Residui Passivi al 1° Gennaio 2012	Pagati	Rimasti da Pagare	Totale (13 + 14)	Variazioni		Previsioni	Pagamenti (7 + 13)		Diff. rispetto alle Previsioni	
					In più (15 - 12)	In meno (12 - 15)				In Più (19 - 18)	In Meno (18 - 19)
12	13	14	15	16	17	18	19	20	21	22	
	1.844,00	1.844,00	0,00	1.844,00	0,00	0,00	7.921,32	0,00	5.922,68	3.701,00	
1.2.1.											
1.2.1.01.											
1.2.1.02.											
1.2.1.03.							11.500,00			22,45	
1.2.2.											
1.2.2.04.							11.500,00	0,00		22,45	
1.2.3.											
1.2.3.01.							306,95			0,00	
1.2.3.02.											
1.2.4.											
1.2.4.01.							306,95	0,00		0,00	
1.2.4.02.											



ACCADEMIA NAZIONALE DEI LINCEI
 RENDICONTO FINANZIARIO GESTIONALE ESERCIZIO 2012
 (1.2.MAR: FONDO MARIA TERESA MESSORI RONCAGLIA E EUGENIO MARI)

USCITE

Capitolo Codice	Gestione dei Residui 2012				Gestione di Cassa 2012				Totale dei Residui Passivi al Termine dell'Esercizio 2012 (8 + 14)		
	Residui Passivi al 1° Gennaio 2012	Pagati	Rimasti da Pagare	Totale (13 + 14)	In più (15 - 12)	In meno (12 - 15)	Previsioni	Pagamenti (7 + 13)		Diff. rispetto alle Previsioni	
1	12	13	14	15	16	17	18	19	20	21	22
1.2.6.									0,00		
1.2.6.01.									0,00		
1.2.6.02.									0,00		
1.2.6.03.									0,00		
1.2.6.04.									0,00		
	0,00	0,00	0,00	0,00	0,00	0,00	11.806,96	11.784,50	0,00	22,45	0,00
	1.844,00	1.844,00	0,00	1.844,00	0,00	0,00	25.650,96	19.705,82	0,00	5.945,13	3.701,00
2.1.1.											
2.1.1.02.							14.000,00			14.000,00	
2.1.1.03.											



ACCADEMIA NAZIONALE DEI LINCEI
 RENDICONTO FINANZIARIO GESTIONALE ESERCIZIO 2012
 (1.2.MAR: FONDO MARIA TERESA MESSORI RONCAGLIA E EUGENIO MARI)

USCITE

Capitolo	Gestione dei Residui 2012				Gestione di Cassa 2012				Totale dei Residui Passivi al Termine dell'Esercizio 2012 (8 + 14)		
	Residui Passivi al 1° Gennaio 2012	Pagati	Rimasti da Pagare	Totale (13 + 14)	In più (15 - 12)	In meno (12 - 15)	Previsioni (7 + 13)	Diff. rispetto alle Previsioni			
Codice	12	13	14	15	16	17	18	19	20	21	22
1											
2.1.1.05.											
2.1.2.											
2.1.2.01.							14.000,00		0,00	14.000,00	
2.1.2.02.											
2.1.3.											
2.1.3.01.											
2.1.3.03.											
2.1.3.05.											
4.1.1.											
	0,00	0,00	0,00	0,00	0,00	0,00	14.000,00	0,00	0,00	14.000,00	0,00
	0,00	0,00	0,00	0,00	0,00	0,00	14.000,00	0,00	0,00	14.000,00	0,00



ACCADEMIA NAZIONALE DEI LINCEI
RENDICONTO FINANZIARIO GESTIONALE ESERCIZIO 2012
(1.2.MAR: FONDO MARIA TERESA MESSORI RONCAGLIA E EUGENIO MARI)

USCITE


Capitolo Codice	Gestione del Residui 2012					Gestione di Cassa 2012					Totale dei Residui Passivi al Termine dell'Esercizio 2012 (8 + 14)
	Residui Passivi al 1° Gennaio 2012	Pagati	Rimasti da Pagare	Totale (13 + 14)	Variazioni	Previsioni	Pagamenti (7 + 13)	In Più (19 - 18)	In Meno (18 - 19)		
1	12	13	14	15	16	17	18	19	20	21	22
					In più (15 - 12)	In meno (12 - 15)					
4.1.1.01.							3.000,00	3.620,00	620,00		
4.1.1.05.								72,00	72,00		163,34
4.1.1.06.								223,09	223,09		
4.1.1.08.							3.000,00	3.915,09	915,09	0,00	163,34
	0,00	0,00	0,00	0,00	0,00	0,00	3.000,00	3.915,09	915,09	0,00	163,34
	0,00	0,00	0,00	0,00	0,00	0,00	3.000,00	3.915,09	915,09	0,00	163,34
	1.844,00	1.844,00	0,00	1.844,00	0,00	0,00	42.650,95	23.620,91	915,09	19.945,13	3.864,34
	1.844,00	1.844,00	0,00	1.844,00	0,00	0,00	42.650,95	23.620,91	915,09	19.945,13	3.864,34
	1.844,00	1.844,00	0,00	1.844,00	0,00	0,00	42.650,95	23.620,91	915,09	19.945,13	3.864,34



ACCADEMIA NAZIONALE DEI LINCEI
RENDICONTO FINANZIARIO GESTIONALE ESERCIZIO 2012
(1.2.MAR: FONDO MARIA TERESA MESSORI RONCAGLIA E EUGENIO MARI)

USCITE

Capitolo	Gestione dei Residui 2012					Gestione di Cassa 2012					Totale dei Residui Passivi al Termine dell'Esercizio 2012 (8 + 14)
	Residui Passivi al 1° Gennaio 2012	Pagati	Rimasti da Pagare	Totale (13 + 14)	Variazioni		Previsioni	Pagamenti (7 + 13)	Diff. rispetto alle Previsioni		
					In più (15 - 12)	In meno (12 - 15)			In Più (19 - 18)	In Meno (18 - 19)	
1	12	13	14	15	16	17	18	19	20	21	22
	1.844,00	1.844,00	0,00	1.844,00	0,00	0,00	25.650,95	19.705,82	0,00	5.945,13	3.701,00
	0,00	0,00	0,00	0,00	0,00	0,00	14.000,00	0,00	0,00	14.000,00	0,00
	0,00	0,00	0,00	0,00	0,00	0,00	3.000,00	3.915,09	915,09	0,00	163,34
	1.844,00	1.844,00	0,00	1.844,00	0,00	0,00	42.650,95	23.620,91	915,09	19.945,13	3.864,34
	1.844,00	1.844,00	0,00	1.844,00	0,00	0,00	42.650,95	23.620,91	915,09	19.945,13	3.864,34
							304.665,21			304.665,21	
	1.844,00	1.844,00	0,00	1.844,00	0,00	0,00	347.316,16	23.620,91	0,00	323.695,25	3.864,34



ACCADEMIA NAZIONALE DEI LINCEI
RENDICONTO FINANZIARIO GESTIONALE ESERCIZIO 2012 / C.R.A.:1.2.NAT
(1.2.NAT: FONDO ARTURO NATTINO)

Codice	Denominazione	Capitolo				Gestione della Competenza 2012					
		Previsioni		Somme Accertate		Diff. rispetto alle Previsioni		Somme Accertate		Diff. rispetto alle Previsioni	
		Iniziali	Variazioni	Definitive	Riscosse	Rimaste da Riscuotere	Totale Accertamenti	In Più	In Meno	In Più	In Meno
1	2	3	4	5	6	7	8	9	10	11	
	<u>1. - Preventivo finanziario</u>										
	<u>1.2. - Fondo</u>										
	<u>1.2.NAT - FONDO ARTURO NATTINO</u>										
	<u>1. - Entrate correnti</u>										
	<u>1.3. - Altre entrate</u>										
1.3.1.	Entrate derivanti dalla vendita di beni e dalla prestazione di servizi										
1.3.1.01.	Proventi derivanti dalla vendita di pubblicazioni										
	Totale 1.3.1. - Entrate derivanti dalla vendita di beni e dalla prestazione di servizi										
1.3.2.	Redditi e proventi patrimoniali										
1.3.2.01.	Affitti di immobili	1.870,00				1.870,00		2.493,74	623,74		0,00
1.3.2.02.	Interessi e premi titoli										
1.3.2.03.	Dividendi ed altri proventi su titoli azionari ed altre partecipazioni										
1.3.2.04.	Interessi attivi su conti correnti e prestiti al personale	2.648,00				2.648,00	121,87	630,80	752,67	1.895,33	
	Totale 1.3.2. - Redditi e proventi patrimoniali	4.518,00				4.518,00	121,87	3.124,54	3.246,41	0,00	1.271,59
1.3.3.	Poste correttive e compensative di uscite correnti										
1.3.3.01.	Recuperi e rimborsi diversi										



ACCADEMIA NAZIONALE DEI LINCEI
RENDICONTO FINANZIARIO GESTIONALE ESERCIZIO 2012 / C.R.A.:1.2.NAT
(1.2.NAT: FONDO ARTURO NATTINO)

Capitolo		Gestione della Competenza 2012									
Codice	Denominazione	Previsioni			Somme Accertate			Diff. rispetto alle Previsioni			
		Iniziali	Variazioni		Riscosse	Rimaste da Riscuotere	Totale Accertamenti	In Più	In Meno		
1	2	3	4	5	6	7	8	9	10	11	
1.3.4.	Totale 1.3.3. - Poste correttive e compensative di uscite correnti										
1.3.4.01.	Entrate non classificabili in altre voci										
	Contributi di privati										
	Totale 1.3.4. - Entrate non classificabili in altre voci										
	Totale 1.3. - Altre entrate	4.518,00	0,00	0,00	4.518,00	3.124,54	121,87	3.246,41		1.271,59	
	Totale generale 1. - Entrate correnti	4.518,00	0,00	0,00	4.518,00	3.124,54	121,87	3.246,41		1.271,59	
	2. - Entrate in conto capitale										
	2.1. - Entrate per alienazione di beni patrimoniali e riscossione di crediti										
2.1.3.	Realizzo di valori mobiliari										
2.1.3.01.	Cessioni di partecipazioni azionarie										
2.1.3.02.	Cessioni di conferimenti e quote in altri enti										
2.1.3.03.	Realizzi titoli emessi o garantiti dallo Stato ed assimilati										
2.1.3.05.	Riscossioni di altri titoli di credito mobiliari										
	Totale 2.1.3. - Realizzo di valori mobiliari										
	Totale 2.1. - Entrate per alienazione di beni patrimoniali e riscossione di crediti	0,00	0,00	0,00	0,00	0,00	0,00	0,00	0,00	0,00	



ACCADEMIA NAZIONALE DEI LINCEI
RENDICONTO FINANZIARIO GESTIONALE ESERCIZIO 2012 / C.R.A.:1.2.NAT
(1.2.NAT: FONDO ARTURO NATTINO)

Capitolo		Gestione della Competenza 2012										
		Previsioni		Somme Accertate			Diff. rispetto alle Previsioni					
Codice	Denominazione	Iniziali	In +	In -	Definitive (3+4-5)	Riscosse	Rimaste da Riscuotere	Totale Accertamenti (7+8)	In Più (9-6)	In Meno (6-9)		
1	2	3	4	5	6	7	8	9	10	11		
	Totale generale 2. - Entrate in conto capitale	0,00	0,00	0,00	0,00	0,00	0,00	0,00	0,00	0,00		
	4. - Entrate aventi natura di partite di giro											
	4.1. - Entrate aventi natura di partite di giro											
4.1.1.	Entrate aventi natura di partite di giro											
4.1.1.01.	Versamento ritenute erariali	3.000,00			3.000,00	2.500,00		2.500,00		500,00		
4.1.1.06.	Partite in conto sospesi					191,22		191,22	191,22			
4.1.1.08.	Riscossioni dal conto titoli											
	Totale 4.1.1. - Entrate aventi natura di partite di giro	3.000,00			3.000,00	2.691,22		2.691,22	0,00	308,78		
	Totale 4.1. - Entrate aventi natura di partite di giro	3.000,00	0,00	0,00	3.000,00	2.691,22	0,00	2.691,22	0,00	308,78		
	Totale generale 4. - Entrate aventi natura di partite di giro	3.000,00	0,00	0,00	3.000,00	2.691,22	0,00	2.691,22	0,00	308,78		
	Totale 1.2.NAT - FONDO ARTURO NATTINO	7.518,00	0,00	0,00	7.518,00	5.815,76	121,87	5.937,63		1.580,37		
	Totale 1.2. - Fondo	7.518,00	0,00	0,00	7.518,00	5.815,76	121,87	5.937,63		1.580,37		
	Totale 1. - Preventivo finanziario	7.518,00	0,00	0,00	7.518,00	5.815,76	121,87	5.937,63		1.580,37		



ACCADEMIA NAZIONALE DEI LINCEI
RENDICONTO FINANZIARIO GESTIONALE ESERCIZIO 2012 / C.R.A.:1.2.NAT
(1.2.NAT: FONDO ARTURO NATTINO)

Codice	Capitolo	Gestione della Competenza 2012										
		Previsioni			Somme Accertate			Diff. rispetto alle Previsioni				
		Iniziali	Variazioni		Definitive (3+4-5)	Riscosse	Rimaste da Riscuotere	Totale Accertamenti (7+8)	In Più (9-6)	In Meno (6-9)		
1	2	3	4	5	6	7	8	9	10	11		
	Riepilogo dei Titoli											
	Riepilogo dei titoli Centro											
	Resp. Amm.va FONDO	4.518,00	0,00	0,00	4.518,00	3.124,54	121,87	3.246,41	0,00	1.271,59		
	ARTURO NATTINO	0,00	0,00	0,00	0,00	0,00	0,00	0,00	0,00	0,00		
	Titolo I	3.000,00	0,00	0,00	3.000,00	2.691,22	0,00	2.691,22	0,00	308,78		
	Titolo II											
	Titolo IV											
	Totale delle entrate Centro	7.518,00	0,00	0,00	7.518,00	5.816,76	121,87	5.937,63	0,00	1.580,37		
	Resp. Amm.va FONDO											
	ARTURO NATTINO											
	Totale delle Entrate	7.518,00	0,00	0,00	7.518,00	5.816,76	121,87	5.937,63		1.580,37		
	Avanzo Ammin. Applicato	6.982,00			6.982,00					6.982,00		
	Disavanzo Finanziario								7.266,14			
	Disavanzo di Cassa					7.388,01						
	Totale a Pareggio	14.500,00	0,00	0,00	14.500,00	13.203,77	121,87	13.203,77		1.296,23		



ACCADEMIA NAZIONALE DEI LINCEI
RENDICONTO FINANZIARIO GESTIONALE ESERCIZIO 2012 / C.R.A.:1.2.NAT
(1.2.NAT: FONDO ARTURO NATTINO)

USCITE

Codice	Denominazione	Capitolo				Gestione della Competenza 2012				Diff. rispetto alle Previsioni	
		Iniziali	Previsioni		Somme Impegnate		In Più (9 - 6)	In Meno (6 - 9)			
			In +	In -	Pagate	Rimaste da Pagare			Totale Impegni (7 + 8)		
1	2	3	4	5	6	7	8	9	10	11	
	1. - Preventivo finanziario										
	1.2. - Fondo										
	1.2.NAT - FONDO ARTURO NATTINO										
	1. - Uscite correnti										
	1.1. - Spese di funzionamento										
1.1.3.	Uscite per l'acquisto di beni di consumo e di servizi										
1.1.3.05.	Uscite per il funzionamento di commissioni, comitati, ecc.										
1.1.3.09.	Manutenzione ordinaria degli impianti relativi agli immobili										
1.1.3.10.	Spese per utenze telefoniche										
1.1.3.14.	Spese per l'energia elettrica, gas, riscaldamento ed acqua										
1.1.3.16.	Onerari e compensi per speciali incarichi										
1.1.3.19.	Premi di assicurazione										
1.1.3.21.	Rimborsi ai soci ed a terzi per partecipazione all'attività accademica										
	Totale 1.1.3. - Uscite per l'acquisto di beni di consumo e di servizi										
	Totale 1.1. - Spese di funzionamento	0,00	0,00	0,00	0,00	0,00	0,00	0,00	0,00	0,00	



ACCADEMIA NAZIONALE DEI LINCEI
RENDICONTO FINANZIARIO GESTIONALE ESERCIZIO 2012 / C.R.A.:1.2.NAT
(1.2.NAT: FONDO ARTURO NATTINO)

Capitolo		Gestione della Competenza 2012										
		Previsioni			Somme Impegnate				Diff. rispetto alle Previsioni			
Codice	Denominazione	Iniziali	Variazioni		Definitive (3+4-5)	Pagate	Rimaste da Pagare	Totale Impegni (7 + 8)	In Più (9 - 6)	In Meno (6 - 9)		
			In +	In -								
1	2	3	4	5	6	7	8	9	10	11		
	1.2. - Interventi diversi											
1.2.1.	Uscite per prestazioni istituzionali											
1.2.1.01.	Organizzazione manifestazioni e convegni											
1.2.1.02.	Borse di studio											
1.2.1.03.	Uscite istituzionali per il conferimento di premi	11.500,00			11.500,00	10.512,55		10.512,55		987,45		
	Totale 1.2.1. - Uscite per prestazioni istituzionali	11.500,00			11.500,00	10.512,55		10.512,55	0,00	987,45		
1.2.2.	Trasferimenti passivi											
1.2.2.04.	Trasferimenti correnti ad altre Pubbliche Amministrazioni											
	Totale 1.2.2. - Trasferimenti passivi											
1.2.3.	Oneri Finanziari											
1.2.3.01.	Interessi passivi											
1.2.3.02.	Uscite e commissioni bancarie											
	Totale 1.2.3. - Oneri Finanziari											
1.2.4.	Oneri Tributari											
1.2.4.01.	Imposta regionale sulle attività produttive (IRAP)											
1.2.4.02.	Altri tributi											
	Totale 1.2.4. - Oneri Tributari											
1.2.6.	Uscite non classificabili in altre voci											



ACCADEMIA NAZIONALE DEI LINCEI
RENDICONTO FINANZIARIO GESTIONALE ESERCIZIO 2012 / C.R.A.:1.2.NAT
(1.2.NAT: FONDO ARTURO NATTINO)

USCITE

Codice	Capitolo	Denominazione	Gestione della Competenza 2012					Somme Impegnate		Diff. rispetto alle Previsioni	
			Iniziali	Previsioni		Definitive (3+4-5)	Pagate	Rimaste da Pagare	Totale Impegni (7 + 8)	In Più (9 - 6)	In Meno (6 - 9)
				In +	In -						
1		2	3	4	5	6	7	8	9	10	11
1.2.6.01.		Uscite di realizzo entrate									
1.2.6.02.		Oneri vari straordinari									
1.2.6.03.		Altre spese correnti non classificabili									
1.2.6.04.		Spese per liti arbitraggi									
		Totale 1.2.6. - Uscite non classificabili in altre voci									
		Totale 1.2. - Interventi diversi	11.500,00	0,00	0,00	11.500,00	10.512,55	0,00	10.512,55	0,00	987,45
		Totale generale 1. - Uscite correnti	11.500,00	0,00	0,00	11.500,00	10.512,55	0,00	10.512,55	0,00	987,45
		2. - Uscite in conto capitale									
		2.1. - Investimenti									
2.1.1.		Acquisizione di beni di uso durevole ed opere immobiliari									
2.1.1.02.		Ricostruzioni ripristini e trasformazione di immobili									
2.1.1.03.		Ricostruzioni ripristini e trasformazione di immobili in corso									
2.1.1.05.		Ricostruzioni ripristini e trasformazione di immobili in corso di terzi									
		Totale 2.1.1. - Acquisizione di beni di uso durevole ed opere immobiliari								0,00	0,00



ACCADEMIA NAZIONALE DEI LINCEI
RENDICONTO FINANZIARIO GESTIONALE ESERCIZIO 2012 / C.R.A.:1.2.NAT
(1.2.NAT: FONDO ARTURO NATTINO)

Capitolo		USCITE									
		Gestione della Competenza 2012									
Codice	Denominazione	Previsioni		Somme Impegnate			Diff. rispetto alle Previsioni				
		Iniziali	Variazioni	Pagate	Rimaste da Pagare	Totale Impegni (7+8)	In Più (9-6)	In Meno (6-9)			
1	2	3	4	5	6	7	8	9	10	11	
		In +	In -	(3+4-5)							
2.1.2.	Acquisizioni di Immobilizzazioni Tecniche										
2.1.2.01.	Acquisti di impianti										
2.1.2.02.	Ripristini e trasformazioni straordinari di impianti										
2.1.3.	Totale 2.1.2. - Acquisizioni di Immobilizzazioni Tecniche								0,00	0,00	
2.1.3.01.	Partecipazioni e acquisto di valori mobiliari										
2.1.3.01.	Partecipazioni azionarie Fondi										
2.1.3.03.	Acquisti di titoli obbligazionari										
2.1.3.05.	Acquisti di altri titoli di credito										
	Totale 2.1.3. - Partecipazioni e acquisto di valori mobiliari								0,00	0,00	
	Totale 2.1. - Investimenti	0,00	0,00	0,00	0,00	0,00	0,00	0,00	0,00	0,00	
	Totale generale 2. - Uscite in conto capitale	0,00	0,00	0,00	0,00	0,00	0,00	0,00	0,00	0,00	
4.	Uscite aventi natura di partite di giro										
4.1.	Uscite aventi natura di partite di giro										
4.1.1.	Uscite aventi natura di partite di giro										
4.1.1.01.	Versamento ritenute erariali	3.000,00			3.000,00	2.500,00		2.500,00		500,00	
4.1.1.06.	Partite in conto sospesi					191,22		191,22	191,22		
4.1.1.08.	Versamenti sul conto titoli										



ACCADEMIA NAZIONALE DEI LINCEI
RENDICONTO FINANZIARIO GESTIONALE ESERCIZIO 2012 / C.R.A.:1.2.NAT
(1.2.NAT: FONDO ARTURO NATTINO)

USCITE

Capitolo		Gestione della Competenza 2012										
Codice	Denominazione	Iniziali	Previsioni			Somme Impegnate			Diff. rispetto alle Previsioni			
			In +	In -	In -	Pagate	Rimaste da Pagare	Totale Impegni (7 + 8)	In Più (9 - 6)	In Meno (6 - 9)		
1	2	3	4	5	6	7	8	9	10	11		
	Totale 4.1.1. - Uscite aventi natura di partite di giro	3.000,00			3.000,00	2.691,22		2.691,22	0,00	308,78		
	Totale 4.1.1. - Uscite aventi natura di partite di giro	3.000,00	0,00	0,00	3.000,00	2.691,22	0,00	2.691,22		308,78		
	Totale generale 4. - Uscite aventi natura di partite di giro	3.000,00	0,00	0,00	3.000,00	2.691,22	0,00	2.691,22		308,78		
	Totale 1.2.NAT - FONDO ARTURO NATTINO	14.500,00	0,00	0,00	14.500,00	13.203,77	0,00	13.203,77		1.296,23		
	Totale 1.2. - Fondo	14.500,00	0,00	0,00	14.500,00	13.203,77	0,00	13.203,77		1.296,23		
	Totale 1. - Preventivo finanziario	14.500,00	0,00	0,00	14.500,00	13.203,77	0,00	13.203,77		1.296,23		



ACCADEMIA NAZIONALE DEI LINCEI
RENDICONTO FINANZIARIO GESTIONALE ESERCIZIO 2012 / C.R.A.:1.2.NAT
(1.2.NAT: FONDO ARTURO NATTINO)

Capitolo		USCITE										
		Gestione della Competenza 2012										
Codice	Denominazione	Previsioni			Somme Impegnate			Diff. rispetto alle Previsioni				
		Iniziali	Variazioni		Definitive (3+4-5)	Pagate	Rimaste da Pagare	Totale Impegni (7+8)	In Più (9-6)	In Meno (6-9)		
1	2	3	4	5	6	7	8	9	10	11		
	Riepilogo dei Titoli											
	Riepilogo dei titoli Centro											
	Resp. Amm.va FONDO	11.500,00	0,00	0,00	11.500,00	10.512,55	0,00	10.512,55	0,00	987,45		
	ARTURO NATTINO	0,00	0,00	0,00	0,00	0,00	0,00	0,00	0,00	0,00		
	Titolo I	3.000,00	0,00	0,00	3.000,00	2.691,22	0,00	2.691,22	0,00	308,78		
	Titolo II											
	Titolo IV											
	Totale delle uscite Centro	14.500,00	0,00	0,00	14.500,00	13.203,77	0,00	13.203,77	0,00	1.296,23		
	Resp. Amm.va FONDO											
	ARTURO NATTINO											
	Totale delle Uscite	14.500,00	0,00	0,00	14.500,00	13.203,77	0,00	13.203,77	0,00	1.296,23		
	Disavanzo Amministrazione											
	Avanzo Finanziario											
	Avanzo di Cassa											
	Totale a Pareggio	14.500,00	0,00	0,00	14.500,00	13.203,77	0,00	13.203,77	0,00	1.296,23		



**ACCADEMIA NAZIONALE DEI LINCEI
RENDICONTO FINANZIARIO GESTIONALE ESERCIZIO 2012
(1.2.NAT: FONDO ARTURO NATTINO)**

ENTRATE

Capitolo Codice	Gestione del Residui 2012					Gestione di Cassa 2012			Totale dei Residui Attivi al Termine dell'Esercizio 2012 (8 + 14)				
	Residui Attivi al 1° Gennaio 2012	Riscossi	Rimasti da Riscuotere	Totale (13 + 14)	Variazioni		Previsioni	Riscossioni		Diff. rispetto alle Previsioni			
	12	13	14	15	In più (15 - 12)	In meno (12 - 15)	18	(7 + 13)	In Più (19 - 18)	In Meno (18 - 19)	20	21	22
1													
1.3.1.													
1.3.1.01.									0,00		0,00		
1.3.2.													
1.3.2.01.													
1.3.2.02.							1.870,00	2.493,74	623,74				
1.3.2.03.													
1.3.2.04.							2.648,00	630,80				2.017,20	121,87
1.3.3.							4.518,00	3.124,54	623,74			2.017,20	121,87
1.3.3.01.													



ACCADEMIA NAZIONALE DEI LINCEI
RENDICONTO FINANZIARIO GESTIONALE ESERCIZIO 2012
(1.2.NAT: FONDO ARTURO NATTINO)

ENTRATE

Capitolo Codice	Gestione dei Residui 2012				Gestione di Cassa 2012				Totale dei Residui Attivi al Termine dell'Esercizio 2012 (8 + 14)			
	Residui Attivi al 1° Gennaio 2012	Riscossi	Rimasti da Riscuotere	Totale (13 + 14)	Variazioni		Previsioni	Riscossioni		Diff. rispetto alle Previsioni		
	12	13	14	15	In più (15 - 12)	In meno (12 - 15)	18	(7 + 13)	In Più (19 - 18)	In Meno (18 - 19)	21	22
1												
1.3.4.												
1.3.4.01.												
	0,00	0,00	0,00	0,00	0,00	0,00	4.518,00	3.124,54	623,74	2.017,20	2.017,20	121,87
	0,00	0,00	0,00	0,00	0,00	0,00	4.518,00	3.124,54	623,74	2.017,20	2.017,20	121,87
2.1.3.												
2.1.3.01.												
2.1.3.02.												
2.1.3.03.												
2.1.3.05.												
	0,00	0,00	0,00	0,00	0,00	0,00	0,00	0,00	0,00	0,00	0,00	0,00



ACCADEMIA NAZIONALE DEI LINCEI
RENDICONTO FINANZIARIO GESTIONALE ESERCIZIO 2012
(1.2.NAT: FONDO ARTURO NATTINO)

ENTRATE

Capitolo	Gestione dei Residui 2012					Gestione di Cassa 2012					Totale dei Residui Attivi al Termine dell'Esercizio 2012 (8 + 14)
	Residui Attivi al 1° Gennaio 2012	Riscossi	Rimasti da Riscuotere	Totale (13 + 14)	Variazioni	Previsioni	Riscossioni	Diff. rispetto alle Previsioni	In Più (19 - 18)	In Meno (18 - 19)	
Codice	12	13	14	15	16	17	18	19	20	21	22
	0,00	0,00	0,00	0,00	0,00	0,00	0,00	0,00	0,00	0,00	0,00
1											
4.1.1.											
4.1.1.01.											
4.1.1.06.											
4.1.1.08.	60.000,00	3.306,36	56.693,64	60.000,00			3.000,00	2.500,00		500,00	56.693,64
	60.000,00	3.306,36	56.693,64	60.000,00			60.000,00	3.306,36	191,22	56.693,64	56.693,64
	60.000,00	3.306,36	56.693,64	60.000,00			63.000,00	5.997,58	191,22	57.193,64	56.693,64
	60.000,00	3.306,36	56.693,64	60.000,00	0,00	0,00	63.000,00	5.997,58	191,22	57.193,64	56.693,64
	60.000,00	3.306,36	56.693,64	60.000,00	0,00	0,00	63.000,00	5.997,58	191,22	57.193,64	56.693,64
	60.000,00	3.306,36	56.693,64	60.000,00	0,00	0,00	67.518,00	9.122,12	814,96	55.210,84	56.815,51
	60.000,00	3.306,36	56.693,64	60.000,00	0,00	0,00	67.518,00	9.122,12	814,96	55.210,84	56.815,51
	60.000,00	3.306,36	56.693,64	60.000,00	0,00	0,00	67.518,00	9.122,12	814,96	55.210,84	56.815,51



ACCADEMIA NAZIONALE DEI LINCEI
RENDICONTO FINANZIARIO GESTIONALE ESERCIZIO 2012
(1.2.NAT: FONDO ARTURO NATTINO)

ENTRATE

Capitolo	Gestione dei Residui 2012					Gestione di Cassa 2012					Totale dei Residui Attivi al Termine dell'Esercizio 2012 (8 + 14)	
	Residui Attivi al 1° Gennaio 2012	Riscossi	Rimasti da Riscuotere	Totale (13 + 14)	Variazioni In più (15 - 12) In meno (12 - 15)	Previsioni	Riscossioni (7 + 13)	Diff. rispetto alle Previsioni In Più (19 - 18) In Meno (18 - 19)	20	21		22
1												
	0,00	0,00	0,00	0,00	0,00	4.518,00	3.124,54	0,00	0,00	1.393,46	121,87	
	0,00	0,00	0,00	0,00	0,00	0,00	0,00	0,00	0,00	0,00	0,00	
	60.000,00	3.306,36	56.693,64	60.000,00	0,00	63.000,00	5.997,58	0,00	0,00	57.002,42	56.693,64	
	60.000,00	3.306,36	56.693,64	60.000,00	0,00	67.518,00	9.122,12	0,00	0,00	58.395,88	56.815,51	
	60.000,00	3.306,36	56.693,64	60.000,00	0,00	67.518,00	9.122,12	0,00	0,00	58.395,88	56.815,51	
	60.000,00	3.306,36	56.693,64	60.000,00	0,00	67.518,00	9.122,12	0,00	0,00	58.395,88	56.815,51	



**ACCADEMIA NAZIONALE DEI LINCEI
RENDICONTO FINANZIARIO GESTIONALE ESERCIZIO 2012
(1.2.NAT: FONDO ARTURO NATTINO)**

USCITE

Capitolo	Gestione dei Residui 2012				Gestione di Cassa 2012				Totale del Residui Passivi al Termine dell'Esercizio 2012 (8 + 14)		
	Residui Passivi al 1° Gennaio 2012	Pagati	Rimasti da Pagare	Totale (13 + 14)	In più (15 - 12)	In meno (12 - 15)	Variazioni	Previsioni		Pagamenti (7 + 13)	Diff. rispetto alle Previsioni In Più (19 - 18)
Codice	12	13	14	15	16	17	18	19	20	21	22
1											
1.1.3.											
1.1.3.05.											
1.1.3.09.											
1.1.3.10.											
1.1.3.14.											
1.1.3.16.											
1.1.3.19.											
1.1.3.21.											
	0,00	0,00	0,00	0,00	0,00	0,00	0,00	0,00	0,00	0,00	0,00



**ACCADEMIA NAZIONALE DEI LINCEI
RENDICONTO FINANZIARIO GESTIONALE ESERCIZIO 2012
(1.2.NAT: FONDO ARTURO NATTINO)**

USCITE

Capitolo	Gestione dei Residui 2012				Gestione di Cassa 2012				Totale dei Residui Passivi al Termine dell'Esercizio 2012 (8 + 14)		
	Residui Passivi al 1° Gennaio 2012	Pagati	Rimasti da Pagare	Totale (13 + 14)	In più (15 - 12)	In meno (12 - 15)	Previsioni	Pagamenti (7 + 13)		Diff. rispetto alle Previsioni	
Codice	12	13	14	15	16	17	18	19	20	21	22
1											
1.2.1.											
1.2.1.01.											
1.2.1.02.											
1.2.1.03.							11.500,00	10.512,55			987,45
1.2.2.											
1.2.2.04.							11.500,00	10.512,55	0,00		987,45
1.2.3.											
1.2.3.01.									0,00		0,00
1.2.3.02.											
1.2.4.											
1.2.4.01.									0,00		0,00
1.2.4.02.											
1.2.6.									0,00		0,00



ACCADEMIA NAZIONALE DEI LINCEI
RENDICONTO FINANZIARIO GESTIONALE ESERCIZIO 2012
(1.2.NAT: FONDO ARTURO NATTINO)

USCITE

Capitolo Codice	Gestione dei Residui 2012				Gestione di Cassa 2012				Totale dei Residui Passivi al Termine dell'Esercizio 2012 (8 + 14)		
	Residui Passivi al 1° Gennaio 2012	Pagati	Rimasti da Pagare	Totale (13 + 14)	Variazioni		Previsioni	Pagamenti (7 + 13)		Diff. rispetto alle Previsioni In Più (19 - 18) In Meno (18 - 19)	
1	12	13	14	15	16	17	18	19	20	21	22
1.2.6.01.											
1.2.6.02.											
1.2.6.03.											
1.2.6.04.									0,00		
	0,00	0,00	0,00	0,00	0,00	0,00	11.500,00	10.512,55	0,00	987,45	0,00
	0,00	0,00	0,00	0,00	0,00	0,00	11.500,00	10.512,55	0,00	987,45	0,00
2.1.1.											
2.1.1.02.											
2.1.1.03.											
2.1.1.05.									0,00		0,00



**ACCADEMIA NAZIONALE DEI LINCEI
RENDICONTO FINANZIARIO GESTIONALE ESERCIZIO 2012
(1.2.NAT: FONDO ARTURO NATTINO)**

USCITE

Capitolo	Gestione dei Residui 2012										Gestione di Cassa 2012				Totale dei Residui Passivi al Termine dell'Esercizio 2012 (8 + 14)
	Residui Passivi al 1° Gennaio 2012	Pagati	Rimasti da Pagare	Totale (13 + 14)	Variazioni		Previsioni	Pagamenti (7 + 13)	Diff. rispetto alle Previsioni		Totale dei Residui Passivi al Termine dell'Esercizio 2012 (8 + 14)				
					In più (15 - 12)	In meno (12 - 15)			In Più (19 - 18)	In Meno (18 - 19)					
Codice	12	13	14	15	16	17	18	19	20	21	22				
1															
2.1.2.															
2.1.2.01.															
2.1.2.02.															
2.1.3.															
2.1.3.01.									0,00			0,00			
2.1.3.03.															
2.1.3.05.															
	0,00	0,00	0,00	0,00	0,00	0,00	0,00	0,00	0,00	0,00	0,00	0,00			
	0,00	0,00	0,00	0,00	0,00	0,00	0,00	0,00	0,00	0,00	0,00	0,00			
4.1.1.															
4.1.1.01.															
4.1.1.06.							3.000,00	2.500,00	191,22	500,00					
4.1.1.08.								191,22							



ACCADEMIA NAZIONALE DEI LINCEI
RENDICONTO FINANZIARIO GESTIONALE ESERCIZIO 2012
(1.2.NAT: FONDO ARTURO NATTINO)

USCITE

Capitolo Codice	Gestione del Residui 2012					Gestione di Cassa 2012					Totale dei Residui Passivi al Termine dell'Esercizio 2012 (8 + 14)
	Residui Passivi al 1° Gennaio 2012	Pagati	Rimasti da Pagare	Variazioni		Totale (13 + 14)	Previsioni	Pagamenti (7 + 13)	Diff. rispetto alle Previsioni		
				In più (15 - 12)	In meno (12 - 15)				In Più (19 - 18)	In Meno (18 - 19)	
12	13	14	15	16	17	18	19	20	21	22	
						3.000,00	2.691,22	191,22		500,00	
	0,00	0,00	0,00	0,00	0,00	3.000,00	2.691,22	191,22		500,00	0,00
	0,00	0,00	0,00	0,00	0,00	3.000,00	2.691,22	191,22		500,00	0,00
	0,00	0,00	0,00	0,00	0,00	14.500,00	13.203,77	191,22		1.487,45	0,00
	0,00	0,00	0,00	0,00	0,00	14.500,00	13.203,77	191,22		1.487,45	0,00
	0,00	0,00	0,00	0,00	0,00	14.500,00	13.203,77	191,22		1.487,45	0,00



ACCADEMIA NAZIONALE DEI LINCEI
 RENDICONTO FINANZIARIO GESTIONALE ESERCIZIO 2012
 (1.2.NAT: FONDO ARTURO NATTINO)

USCITE

Capitolo	Codice	Gestione dei Residui 2012					Gestione di Cassa 2012					Totale dei Residui Passivi al Termine dell'Esercizio 2012 (8 + 14)
		Residui Passivi al 1° Gennaio 2012	Pagati	Rimasti da Pagare	Totale (13 + 14)	Variazioni In più (15 - 12) In meno (12 - 15)	Previsioni	Pagamenti (7 + 13)	Diff. rispetto alle Previsioni In Più (19 - 18) In Meno (18 - 19)	Totale		
1	12	13	14	15	16	17	18	19	20	21	22	
	0,00	0,00	0,00	0,00	0,00	0,00	11.500,00	10.512,55	0,00	987,45	0,00	
	0,00	0,00	0,00	0,00	0,00	0,00	0,00	0,00	0,00	0,00	0,00	
	0,00	0,00	0,00	0,00	0,00	0,00	3.000,00	2.691,22	0,00	308,78	0,00	
	0,00	0,00	0,00	0,00	0,00	0,00	14.500,00	13.203,77	0,00	1.296,23	0,00	
	0,00	0,00	0,00	0,00	0,00	0,00	14.500,00	13.203,77	0,00	1.296,23	0,00	
	0,00	0,00	0,00	0,00	0,00	0,00	53.018,00			53.018,00		
	0,00	0,00	0,00	0,00	0,00	0,00	67.518,00	13.203,77	0,00	54.314,23	0,00	



ACCADEMIA NAZIONALE DEI LINCEI
 RENDICONTO FINANZIARIO GESTIONALE ESERCIZIO 2012 / C.R.A.:1.2.PAN
 (1.2.PAN: FONDO MARIO PANNUNZIO)

Codice	Capitolo	Denominazione	Gestione della Competenza 2012										
			Previsioni			Somme Accertate				Diff. rispetto alle Previsioni			
			Iniziali	Variazioni		Definitive (3+4-5)	Riscosse	Rimaste da Riscuotere	Totale Accertamenti (7 + 8)	In Più (9 - 6)	In Meno (6 - 9)	11	
In +	In -	4	5	6	7								8
1	2		3	4	5	6	7	8	9	10	11		
		<u>1. - Preventivo finanziario</u>											
		<u>1.2. - Fondo</u>											
		<u>1.2.PAN - FONDO MARIO PANNUNZIO</u>											
		<u>1. - Entrate correnti</u>											
		<u>1.3. - Altre entrate</u>											
1.3.1.		Entrate derivanti dalla vendita di beni e dalla prestazione di servizi											
1.3.1.01.		Proventi derivanti dalla vendita di pubblicazioni								0,00		0,00	
		Totale 1.3.1. - Entrate derivanti dalla vendita di beni e dalla prestazione di servizi											
1.3.2.		Redditi e proventi patrimoniali											
1.3.2.01.		Affitti di immobili											
1.3.2.02.		Interessi e premi titoli											
1.3.2.03.		Dividendi ed altri proventi su titoli azionari ed altre partecipazioni											
1.3.2.04.		Interessi attivi su conti correnti e prestiti al personale	291,00			291,00	197,20	44,50	241,70			48,30	
		Totale 1.3.2. - Redditi e proventi patrimoniali	291,00			291,00	197,20	44,50	241,70	0,00		49,30	
1.3.3.		Poste correttive e compensative di uscite correnti											
1.3.3.01.		Recuperi e rimborsi diversi											



ACCADEMIA NAZIONALE DEI LINCEI
RENDICONTO FINANZIARIO GESTIONALE ESERCIZIO 2012 / C.R.A.:1.2.PAN
(1.2.PAN: FONDO MARIO PANNUNZIO)

Capitolo		Gestione della Competenza 2012									
Codice	Denominazione	Previsioni			Somme Accertate			Diff. rispetto alle Previsioni			
		Iniziali	Variazioni		Riscosse	Rimaste da Riscuotere	Totale Accertamenti (7 + 8)	In Più (9 - 6)	In Meno (6 - 9)		
1	2	3	4	5	6	7	8	9	10	11	
	Totale 1.3.3. - Poste correttive e compensative di uscite correnti										
	Totale 1.3. - Altre entrate	291,00	0,00	0,00	291,00	197,20	44,50	241,70		0,00	
	Totale generale 1. - Entrate correnti	291,00	0,00	0,00	291,00	197,20	44,50	241,70		49,30	
	2. - Entrate in conto capitale										
	<i>2.1. - Entrate per alienazione di beni patrimoniali e riscossione di crediti</i>										
2.1.3.	Realizzo di valori mobiliari										
2.1.3.01.	Cessioni di partecipazioni azionarie										
2.1.3.02.	Cessioni di conferimenti e quote in altri enti										
2.1.3.03.	Realizzi titoli emessi o garantiti dallo Stato ed assimilati										
2.1.3.05.	Riscossioni di altri titoli di credito										
	Totale 2.1.3. - Realizzo di valori mobiliari										
	Totale 2.1. - Entrate per alienazione di beni patrimoniali e riscossione di crediti	0,00	0,00	0,00	0,00	0,00	0,00	0,00		0,00	
	Totale generale 2. - Entrate in conto capitale	0,00	0,00	0,00	0,00	0,00	0,00	0,00		0,00	
	4. - Entrate aventi natura di partite di giro										



ACCADEMIA NAZIONALE DEI LINCEI
RENDICONTO FINANZIARIO GESTIONALE ESERCIZIO 2012 / C.R.A.:1.2.PAN
(1.2.PAN: FONDO MARIO PANNUNZIO)


ENTRATE

Capitolo		Gestione della Competenza 2012										
Codice	Denominazione	Previsioni			Somme Accertate				Diff. rispetto alle Previsioni			
		Iniziali	Variazioni		Definitive (3+4-5)	Riscosse	Rimaste da Riscuotere	Totale Accertamenti (7+8)	In Più (9-6)	In Meno (6-9)		
1	2	3	In +	In -	5	6	7	8	9	10	11	
	<u>4.1. - Entrate aventi natura di partite di giro</u>											
4.1.1.	Entrate aventi natura di partite di giro	500,00				500,00					500,00	
4.1.1.01.	Versamento ritenute erariali	500,00				500,00				0,00	500,00	
	<u>Totale 4.1. - Entrate aventi natura di partite di giro</u>	500,00	0,00	0,00	0,00	500,00	0,00	0,00	0,00		500,00	
	<u>Totale generale 4. - Entrate aventi natura di partite di giro</u>	500,00	0,00	0,00	0,00	500,00	0,00	0,00	0,00		500,00	
	<u>Totale 1.2.PAN - FONDO MARIO PANNUNZIO</u>	791,00	0,00	0,00	0,00	791,00	197,20	44,50	241,70		549,30	
	<u>Totale 1.2. - Fondo PANNUNZIO</u>	791,00	0,00	0,00	0,00	791,00	197,20	44,50	241,70		549,30	
	<u>Totale 1. - Preventivo finanziario</u>	791,00	0,00	0,00	0,00	791,00	197,20	44,50	241,70		549,30	



ACCADEMIA NAZIONALE DEI LINCEI
RENDICONTO FINANZIARIO GESTIONALE ESERCIZIO 2012 / C.R.A.:1.2.PAN
(1.2.PAN: FONDO MARIO PANNUNZIO)

Capitolo		Gestione della Competenza 2012										
		Previsioni			Somme Accertate			Diff. rispetto alle Previsioni				
Codice	Denominazione	Iniziali		Variazioni		Definitive (3+4-5)	Riscosse	Rimaste da Riscuotere	Totale Accertamenti (7 + 8)	In Più (9 - 6)	In Meno (6 - 9)	
		3	4	In + 4	In - 5							6
1	2											
	Riepilogo dei Titoli											
	Riepilogo dei titoli Centro											
	Resp. Amm.va FONDO MARIO											
	PANNUNZIO											
	Titolo I	291,00		0,00		291,00	197,20	44,50	241,70	0,00	49,30	
	Titolo II	0,00		0,00		0,00	0,00	0,00	0,00	0,00	0,00	
	Titolo IV	500,00		0,00		500,00	0,00	0,00	0,00	0,00	500,00	
	Totale delle entrate Centro	791,00		0,00		791,00	197,20	44,50	241,70	0,00	549,30	
	Resp. Amm.va FONDO MARIO											
	PANNUNZIO											
	Totale delle Entrate	791,00		0,00		791,00	197,20	44,50	241,70		549,30	
	Avanzo Ammin. Applicato	1.709,00				1.709,00					1.709,00	
	Disavanzo Finanziario									758,30		
	Disavanzo di Cassa						802,80					
	Totale a Pareggio	2.500,00		0,00		2.500,00	1.000,00	44,50	1.000,00		1.500,00	



ACCADEMIA NAZIONALE DEI LINCEI
RENDICONTO FINANZIARIO GESTIONALE ESERCIZIO 2012 / C.R.A.:1.2.PAN
(1.2.PAN: FONDO MARIO PANNUNZIO)

USCITE

Codice	Capitolo Denominazione	Previsioni				Somme Impegnate			Diff. rispetto alle Previsioni	
		Iniziali	Variazioni		Definitive (3+4-5)	Pagate	Rimaste da Pagare	Totale impegni (7+8)	In Più (9-6)	In Meno (6-9)
			In +	In -						
1	2	3	4	5	6	7	8	9	10	11
	1. - Preventivo finanziario									
	1.2. - Fondo									
	1.2.PAN - FONDO MARIO, PANNUNZIO									
	1. - Uscite correnti									
	1.1. - Spese di funzionamento									
1.1.3.	Uscite per l'acquisto di beni di consumo e di servizi									
1.1.3.05.	Uscite per il funzionamento di commissioni, comitati, ecc.									
1.1.3.09.	Manutenzione ordinaria degli impianti relativi agli immobili									
1.1.3.10.	Spese per utenze telefoniche									
1.1.3.14.	Spese per l'energia elettrica, gas, riscaldamento ed acqua									
1.1.3.16.	Onorari e compensi per speciali incarichi									
1.1.3.19.	Premi di assicurazione									
1.1.3.21.	Rimborsi ai soci ed a terzi per partecipazione all'attività accademica									
	Totale 1.1.3. - Uscite per l'acquisto di beni di consumo e di servizi									
	Totale 1.1. - Spese di funzionamento	0,00	0,00	0,00	0,00	0,00	0,00	0,00	0,00	0,00



ACCADEMIA NAZIONALE DEI LINCEI
RENDICONTO FINANZIARIO GESTIONALE ESERCIZIO 2012 / C.R.A.:1.2.PAN
(1.2.PAN: FONDO MARIO PANNUNZIO)

USCITE

Codice	Capitolo	Denominazione	Gestione della Competenza 2012						Diff. rispetto alle Previsioni		
			Provisioni		Somme Impegnate		Totale Impiegni (7+8)	In Più (9-6)	In Meno (6-9)		
			Iniziali	Variazioni	Definitive (3+4-5)	Pagate				Rimaste da Pagare	
1	2	3	In + 4	In - 5	6	7	8	9	10	11	
1.2.		<i>1.2. - Interventi diversi</i>									
1.2.1.		Uscite per prestazioni istituzionali									
1.2.1.01.		Organizzazione manifestazioni e convegni									
1.2.1.02.		Borse di studio	2.000,00			2.000,00	1.000,00		1.000,00		1.000,00
1.2.1.03.		Uscite istituzionali per il conferimento di premi									
		Totale 1.2.1. - Uscite per prestazioni istituzionali	2.000,00			2.000,00	1.000,00		1.000,00		1.000,00
1.2.2.		Trasferimenti passivi									
1.2.2.04.		Trasferimenti correnti ad altre Pubbliche Amministrazioni									
		Totale 1.2.2. - Trasferimenti passivi									
1.2.3.		Oneri Finanziari									
1.2.3.01.		Interessi passivi									
1.2.3.02.		Uscite e commissioni bancarie									
		Totale 1.2.3. - Oneri Finanziari									
1.2.4.		Oneri Tributari									
1.2.4.01.		Imposta regionale sulle attività produttive (IRAP)									
1.2.4.02.		Altri tributi									
		Totale 1.2.4. - Oneri Tributari									
1.2.6.		Uscite non classificabili in altre voci									
		Totale									



ACCADEMIA NAZIONALE DEI LINCEI
RENDICONTO FINANZIARIO GESTIONALE ESERCIZIO 2012 / C.R.A.:1.2.PAN
(1.2.PAN: FONDO MARIO PANNUNZIO)

USCITE

Codice		Capitolo	Denominazione	Previsioni				Somme Impegnate			Diff. rispetto alle Previsioni	
				Iniziali	Variazioni		Definitive (3+4-5)	Pagate	Rimaste da Pagare	Totale Impegni (7+8)	In Più (9-6)	In Meno (6-9)
					In +	In -						
1	2			3	4	5	6	7	8	9	10	11
1.2.6.01.			Uscite di realizzo entrate									
1.2.6.02.			Oneri vari straordinari									
1.2.6.03.			Altre spese correnti non classificabili									
1.2.6.04.			Spese per liti arbitraggi									
			Totale 1.2.6. - Uscite non classificabili in altre voci									
			<u>Totale 1.2. - Interventi diversi</u>	2.000,00	0,00	0,00	2.000,00	1.000,00	0,00	1.000,00		1.000,00
			<u>Totale generate 1. - Uscite correnti</u>	2.000,00	0,00	0,00	2.000,00	1.000,00	0,00	1.000,00		1.000,00
			2. - Uscite in conto capitale									
			<u>2.1. - Investimenti</u>									
2.1.1.			Acquisizione di beni di uso durevole ed opere immobiliari									
2.1.1.02.			Ricostruzioni ripristini e trasformazione di immobili									
2.1.1.03.			Ricostruzioni ripristini e trasformazione di immobili in corso									
2.1.1.05.			Ricostruzioni ripristini e trasformazione di immobili in corso di terzi									
			<u>Totale 2.1.1. - Acquisizione di beni di uso durevole ed opere immobiliari</u>								0,00	0,00



ACCADEMIA NAZIONALE DEI LINCEI
RENDICONTO FINANZIARIO GESTIONALE ESERCIZIO 2012 / C.R.A.:1.2.PAN
(1.2.PAN: FONDO MARIO PANNUNZIO)

Capitolo		Gestione della Competenza 2012										
		Previsioni		Somme Impegnate			Diff. rispetto alle Previsioni					
		Variazioni	Definitive		Pagate	Rimaste da Pagare	Totale Impegni	In Più	In Meno			
Codice	Denominazione	In +	In -	(3+4-5)	7	8	9	(9 - 6)	(6 - 9)			
1	2	3	4	5	6	7	8	9	10	11		
2.1.2.	Acquisizioni di Immobilizzazioni Tecniche											
2.1.2.01.	Acquisti di Impianti											
2.1.2.02.	Ripristini e trasformazioni straordinari di Impianti											
	Totale 2.1.2. - Acquisizioni di Immobilizzazioni Tecniche											
2.1.3.	Partecipazioni e acquisto di valori mobiliari											
2.1.3.01.	Partecipazioni azionarie Fondi											
2.1.3.03.	Acquisti di titoli obbligazionari											
2.1.3.05.	Acquisti di altri titoli di credito											
	Totale 2.1.3. - Partecipazioni e acquisto di valori mobiliari											
	Totale 2.1. - Investimenti	0,00	0,00	0,00	0,00	0,00	0,00	0,00	0,00	0,00	0,00	0,00
	Totale generale 2. - Uscite in conto capitale	0,00	0,00	0,00	0,00	0,00	0,00	0,00	0,00	0,00	0,00	0,00
	4. - Uscite aventi natura di partite di giro											
4.1.	4.1. - Uscite aventi natura di partite di giro											
4.1.1.	Uscite aventi natura di partite di giro	500,00										500,00
4.1.1.01.	Versamento ritenute erariali	500,00										500,00
	Totale 4.1.1. - Uscite aventi natura di partite di giro	500,00										500,00
	Totale 4.1. - Uscite aventi natura	500,00	0,00	0,00	0,00	0,00	0,00	0,00	0,00	0,00	0,00	500,00



ACCADEMIA NAZIONALE DEI LINCEI
RENDICONTO FINANZIARIO GESTIONALE ESERCIZIO 2012 / C.R.A.:1.2.PAN
(1.2.PAN: FONDO MARIO PANNUNZIO)

USCITE

Capitolo		Gestione della Competenza 2012										
Codice	Denominazione	Iniziali	Previsioni			Definitive (3+4-5)	Somme Impegnate			Diff. rispetto alle Previsioni		
			In +	In -	In -		Pagate	Rimaste da Pagare	Totale Impegni (7 + 8)	In Più (9 - 6)	In Meno (6 - 9)	
1	2	3	4	5	6	7	8	9	10	11		
	<i>di partite di giro</i>											
	Totale generale 4. - Uscite aventi natura di partite di giro	500,00	0,00	0,00	500,00	0,00	0,00	0,00		500,00		
	Totale 1.2.PAN - FONDO MARIO PANNUNZIO	2.500,00	0,00	0,00	2.500,00	1.000,00	0,00	1.000,00		1.500,00		
	Totale 1.2. - Fondo	2.500,00	0,00	0,00	2.500,00	1.000,00	0,00	1.000,00		1.500,00		
	Totale 1. - Preventivo finanziario	2.500,00	0,00	0,00	2.500,00	1.000,00	0,00	1.000,00		1.500,00		



ACCADEMIA NAZIONALE DEI LINCEI
RENDICONTO FINANZIARIO GESTIONALE ESERCIZIO 2012 / C.R.A.:1.2.PAN
(1.2.PAN: FONDO MARIO PANNUNZIO)

Capitolo		Gestione della Competenza 2012										
		Previsioni			Somme Impegnate			Diff. rispetto alle Previsioni				
Codice	Denominazione	Iniziali	Variazioni		Definitive (3+4-5)	Pagate	Rimaste da Pagare	Totale Impegni (7+8)	In Più (9-6)	In Meno (6-9)		
			In +	In -								
1	2	3	4	5	6	7	8	9	10	11		
	Riepilogo dei Titoli											
	Riepilogo dei titoli Centro											
	Resp. Amm.va FONDO MARIO											
	PANNUNZIO											
	Titolo I	2.000,00	0,00	0,00	2.000,00	1.000,00	0,00	1.000,00	0,00	1.000,00		
	Titolo II	0,00	0,00	0,00	0,00	0,00	0,00	0,00	0,00	0,00		
	Titolo IV	500,00	0,00	0,00	500,00	0,00	0,00	0,00	0,00	500,00		
	Totale delle uscite Centro	2.500,00	0,00	0,00	2.500,00	1.000,00	0,00	1.000,00	0,00	1.500,00		
	Resp. Amm.va FONDO MARIO											
	PANNUNZIO											
	Totale delle Uscite	2.500,00	0,00	0,00	2.500,00	1.000,00	0,00	1.000,00		1.500,00		
	Disavanzo Amministrazione											
	Avanzo Finanziario											
	Avanzo di Cassa											
	Totale a Pareggio	2.500,00	0,00	0,00	2.500,00	1.000,00	0,00	1.000,00		1.500,00		



ACCADEMIA NAZIONALE DEI LINCEI
RENDICONTO FINANZIARIO GESTIONALE ESERCIZIO 2012
(1.2.PAN: FONDO MARIO PANNUNZIO)

ENTRATE

Capitolo Codice	Gestione dei Residui 2012				Gestione di Cassa 2012			Totale dei Residui Attivi al Termine dell'Esercizio 2012 (8 + 14)			
	Residui Attivi al 1° Gennaio 2012	Riscossi	Rimasti da Riscuotere	Totale (13 + 14)	In più (15 - 12)	In meno (12 - 15)	Previsioni		Riscossioni (7 + 13)	Diff. rispetto alle Previsioni	In Più (19 - 18)
	12	13	14	15	16	17	18	19	20	21	22
1											
1.3.1.											
1.3.1.01.											
1.3.2.									0,00		0,00
1.3.2.01.											
1.3.2.02.											
1.3.2.03.											
1.3.2.04.							291,00	197,20			93,80
1.3.3.							291,00	197,20	0,00		93,80
1.3.3.01.											



ACCADEMIA NAZIONALE DEI LINCEI
RENDICONTO FINANZIARIO GESTIONALE ESERCIZIO 2012
(1.2.PAN: FONDO MARIO PANNUNZIO)

ENTRATE

Capitolo	Gestione dei Residui 2012					Gestione di Cassa 2012				Totale dei Residui Attivi al Termine dell'Esercizio 2012 (8 + 14)		
	Residui Attivi al 1° Gennaio 2012	Riscossi	Rimasti da Riscuotere	Totale (13 + 14)	Variazioni	Previsioni	Riscossioni	Diff. rispetto alle Previsioni				
Codice	12	13	14	15	In più (15 - 12)	In meno (12 - 16)	18	(7 + 13)	In Più (19 - 18)	In Meno (18 - 19)	21	22
1												
	0,00	0,00	0,00	0,00	0,00	0,00	291,00	197,20	0,00	0,00	0,00	0,00
	0,00	0,00	0,00	0,00	0,00	0,00	291,00	197,20	0,00	0,00	0,00	44,50
												44,50
2.1.3.												
2.1.3.01.												
2.1.3.02.												
2.1.3.03.												
2.1.3.05.												
	0,00	0,00	0,00	0,00	0,00	0,00	0,00	0,00	0,00	0,00	0,00	0,00
	0,00	0,00	0,00	0,00	0,00	0,00	0,00	0,00	0,00	0,00	0,00	0,00



ACCADEMIA NAZIONALE DEI LINCEI
RENDICONTO FINANZIARIO GESTIONALE ESERCIZIO 2012
(1.2.PAN: FONDO MARIO PANNUNZIO)

ENTRATE

Capitolo	Gestione dei Residui 2012					Gestione di Cassa 2012					Totale dei Residui Attivi al Termine dell'Esercizio 2012 (8 + 14)
	Residui Attivi al 1° Gennaio 2012	Riscossi	Rimasti da Riscuotere	Totale (13 + 14)	Variazioni In più (15 - 12) In meno (12 - 15)	Previsioni	Riscossioni (7 + 13)	Diff. rispetto alle Previsioni In Più (19 - 18) In Meno (18 - 19)	20	21	
1	12	13	14	15	16	17	18	19	20	21	22
4.1.1.											
4.1.1.01.	0,00	0,00	0,00	0,00	0,00	0,00	500,00	0,00	0,00	500,00	0,00
	0,00	0,00	0,00	0,00	0,00	0,00	500,00	0,00	0,00	500,00	0,00
	0,00	0,00	0,00	0,00	0,00	0,00	791,00	197,20	0,00	593,80	44,50
	0,00	0,00	0,00	0,00	0,00	0,00	791,00	197,20	0,00	593,80	44,50
	0,00	0,00	0,00	0,00	0,00	0,00	791,00	197,20	0,00	593,80	44,50



**ACCADEMIA NAZIONALE DEI LINCEI
 RENDICONTO FINANZIARIO GESTIONALE ESERCIZIO 2012
 (1.2.PAN: FONDO MARIO PANNUNZIO)**

ENTRATE

Capitolo Codice	Gestione dei Residui 2012			Gestione di Cassa 2012			Totale dei Residui Attivi al Termine dell'Esercizio 2012 (8 + 14)					
	Residui Attivi al 1° Gennaio 2012	Riscossi	Rimasti da Riscuotere	Totale (13 + 14)	Variazioni In più (15 - 12)	In meno (12 - 15)		Previsioni 18	Riscossioni (7 + 13)	Diff. rispetto alle Previsioni In Più (19 - 18)	In Meno (18 - 19)	21
1	12	13	14	15	16	17	18	19	20	21	22	
	0,00	0,00	0,00	0,00	0,00	0,00	0,00	197,20	0,00	0,00	93,80	44,50
	0,00	0,00	0,00	0,00	0,00	0,00	0,00	0,00	0,00	0,00	0,00	0,00
	0,00	0,00	0,00	0,00	0,00	0,00	500,00	0,00	0,00	0,00	500,00	0,00
	0,00	0,00	0,00	0,00	0,00	0,00	791,00	197,20	0,00	0,00	593,80	44,50
	0,00	0,00	0,00	0,00	0,00	0,00	791,00	197,20	0,00	0,00	593,80	44,50
	0,00			0,00	0,00		1.709,00				1.709,00	
	0,00	0,00	0,00	0,00	0,00	0,00	2.500,00	197,20	0,00	0,00	2.302,80	44,50



ACCADEMIA NAZIONALE DEI LINCEI
 RENDICONTO FINANZIARIO GESTIONALE ESERCIZIO 2012
 (1.2.PAN: FONDO MARIO PANNUNZIO)

USCITE

Capitolo Codice	Gestione dei Residui 2012				Gestione di Cassa 2012				Totale dei Residui Passivi al Termine dell'Esercizio 2012 (8 + 14)			
	Residui Passivi al 1° Gennaio 2012	Pagati	Rimasti da Pagare	Totale (13 + 14)	Variazioni		Previsioni	Pagamenti (7 + 13)		Diff. rispetto alle Previsioni		
	12	13	14	15	In più (15 - 12)	In meno (12 - 15)	18	19	In Più (19 - 18)	In Meno (18 - 19)	21	22
1					16	17	18	19	20	21		
1.1.3.												
1.1.3.05.												
1.1.3.09.												
1.1.3.10.												
1.1.3.14.												
1.1.3.16.												
1.1.3.19.												
1.1.3.21.												
	0,00	0,00	0,00	0,00	0,00	0,00	0,00	0,00	0,00	0,00	0,00	0,00



**ACCADEMIA NAZIONALE DEI LINCEI
RENDICONTO FINANZIARIO GESTIONALE ESERCIZIO 2012
(1.2.PAN: FONDO MARIO PANNUNZIO)**

USCITE

Capitolo	Gestione dei Residui 2012				Gestione di Cassa 2012				Totale dei Residui Passivi al Termine dell'Esercizio 2012 (8 + 14)			
	Residui Passivi al 1° Gennaio 2012	Pagati	Rimasti da Pagare	Totale (13 + 14)	Variazioni	Previsioni	Pagamenti	Diff. rispetto alle Previsioni				
Codice	12	13	14	15	In più (15 - 12)	In meno (12 - 15)	In Più (19 - 18)	In Più (19 - 18)	In Meno (18 - 19)	20	21	22
1												
1.2.1.												
1.2.1.01.												
1.2.1.02.								2.000,00			1.000,00	
1.2.1.03.												
1.2.2.												
1.2.2.04.								2.000,00		0,00	1.000,00	
1.2.3.												
1.2.3.01.										0,00	0,00	
1.2.3.02.												
1.2.4.												
1.2.4.01.										0,00	0,00	
1.2.4.02.												
1.2.5.										0,00	0,00	



**ACCADEMIA NAZIONALE DEI LINCEI
RENDICONTO FINANZIARIO GESTIONALE ESERCIZIO 2012
(1.2.PAN: FONDO MARIO PANNUNZIO)**

USCITE

Capitolo	Gestione dei Residui 2012				Gestione di Cassa 2012				Totale dei Residui Passivi al Termine dell'Esercizio 2012 (8 + 14)		
	Residui Passivi al 1° Gennaio 2012	Pagati	Rimasti da Pagare	Totale (13 + 14)	Variazioni		Previsioni	Pagamenti		Diff. rispetto alle Previsioni	
Codice	12	13	14	15	16	17	18	19	20	21	22
					In più (15 - 12)	In meno (12 - 15)		(7 + 13)	In Più (19 - 18)	In Meno (18 - 19)	
1											
1.2.6.01.											
1.2.6.02.											
1.2.6.03.											
1.2.6.04.											
	0,00	0,00	0,00	0,00	0,00	0,00	2.000,00	1.000,00	0,00	1.000,00	0,00
	0,00	0,00	0,00	0,00	0,00	0,00	2.000,00	1.000,00	0,00	1.000,00	0,00
2.1.1.											
2.1.1.02.											
2.1.1.03.											
2.1.1.05.											
									0,00	0,00	



**ACCADEMIA NAZIONALE DEI LINCEI
RENDICONTO FINANZIARIO GESTIONALE ESERCIZIO 2012
(1.2.PAN: FONDO MARIO PANNUNZIO)**

USCITE

Capitolo Codice	Gestione dei Residui 2012					Gestione di Cassa 2012					Totale dei Residui Passivi al Termine dell'Esercizio 2012 (8 + 14)
	Residui Passivi al 1° Gennaio 2012	Pagati	Rimasti da Pagare	Totale (13 + 14)	Variazioni in più (15 - 12) in meno (12 - 15)	Previsioni	Pagamenti (7 + 13)	Diff. rispetto alle Previsioni In Più (19 - 18) In Meno (18 - 19)	20	21	
1	12	13	14	15	16	17	18	19	20	21	22
2.1.2.											
2.1.2.01.									0,00		
2.1.2.02.									0,00		0,00
2.1.3.											
2.1.3.01.									0,00		
2.1.3.03.									0,00		0,00
2.1.3.05.									0,00		0,00
	0,00	0,00	0,00	0,00	0,00	0,00	0,00	0,00	0,00	0,00	0,00
	0,00	0,00	0,00	0,00	0,00	0,00	0,00	0,00	0,00	0,00	0,00
4.1.1.											
4.1.1.01.							500,00				
							500,00		0,00		500,00
	0,00	0,00	0,00	0,00	0,00	0,00	500,00	0,00	0,00	500,00	0,00



ACCADEMIA NAZIONALE DEI LINCEI
RENDICONTO FINANZIARIO GESTIONALE ESERCIZIO 2012
(1.2.PAN: FONDO MARIO PANNUNZIO)

USCITE

Capitolo	Gestione dei Residui 2012						Gestione di Cassa 2012					Totale dei Residui Passivi al Termine dell'Esercizio 2012 (8 + 14)
	Residui Passivi al 1° Gennaio 2012	Pagati	Rimasti da Pagare	Totale (13 + 14)	Variazioni		Previsioni	Pagamenti (7 + 13)	Diff. rispetto alle Previsioni			
					In più (15 - 12)	In meno (12 - 15)			In Più (19 - 18)	In Meno (18 - 19)		
Codice	12	13	14	15	16	17	18	19	20	21	22	
1	0,00	0,00	0,00	0,00	0,00	0,00	0,00	0,00	0,00	0,00	500,00	0,00
	0,00	0,00	0,00	0,00	0,00	0,00	2.500,00	1.000,00	0,00	0,00	1.500,00	0,00
	0,00	0,00	0,00	0,00	0,00	0,00	2.500,00	1.000,00	0,00	0,00	1.500,00	0,00
	0,00	0,00	0,00	0,00	0,00	0,00	2.500,00	1.000,00	0,00	0,00	1.500,00	0,00



**ACCADEMIA NAZIONALE DEI LINCEI
RENDICONTO FINANZIARIO GESTIONALE ESERCIZIO 2012
(1.2.PAN: FONDO MARIO PANNUNZIO)**

USCITE

Capitolo	Gestione dei Residui 2012				Gestione di Cassa 2012				Totale dei Residui Passivi al Termine dell'Esercizio 2012 (8 + 14)		
	Residui Passivi al 1° Gennaio 2012	Pagati	Rimasti da Pagare	Totale (13 + 14)	Variazioni		Previsioni	Pagamenti (7 + 13)		Diff. rispetto alle Previsioni	
Codice	12	13	14	15	In più (15 - 12)	In meno (12 - 15)	18	19	In Più (19 - 18)	In Meno (18 - 19)	22
1											
	0,00	0,00	0,00	0,00	0,00	0,00	2.000,00	1.000,00	0,00	1.000,00	0,00
	0,00	0,00	0,00	0,00	0,00	0,00	0,00	0,00	0,00	0,00	0,00
	0,00	0,00	0,00	0,00	0,00	0,00	500,00	0,00	0,00	500,00	0,00
	0,00	0,00	0,00	0,00	0,00	0,00	2.500,00	1.000,00	0,00	1.500,00	0,00
	0,00	0,00	0,00	0,00	0,00	0,00	2.500,00	1.000,00	0,00	1.500,00	0,00
	0,00	0,00	0,00	0,00	0,00	0,00	2.500,00	1.000,00	0,00	1.500,00	0,00



ACCADEMIA NAZIONALE DEI LINCEI
RENDICONTO FINANZIARIO GESTIONALE ESERCIZIO 2012 / C.R.A.:1.2.PAT
(1.2.PAT: FONDO LEONARDO PATERNA BALDIZZI)

Codice	Capitolo	Gestione della Competenza 2012										
		Previsioni			Somme Accertate				Diff. rispetto alle Previsioni			
		iniziali	In +	In -	Definitive (3+4-5)	Riscosse	Rimaste da Riscuotere	Totale Accertamenti (7 + 8)	In Più (9 - 6)	In Meno (6 - 9)		
1	2	3	4	5	6	7	8	9	10	11		
	<u>1. - Preventivo finanziario</u>											
	<u>1.2. - Fondo</u>											
	<u>1.2.PAT - FONDO LEONARDO PATERNA BALDIZZI</u>											
	<u>1. - Entrate correnti</u>											
	<u>1.3. - Altre entrate</u>											
1.3.1.	Entrate derivanti dalla vendita di beni e dalla prestazione di servizi											
1.3.1.01.	Proventi derivanti dalla vendita di pubblicazioni											
	Totale 1.3.1. - Entrate derivanti dalla vendita di beni e dalla prestazione di servizi	5.273,00			5.273,00	4.905,52	448,40	5.353,92	80,92	0,00	0,00	
1.3.2.	Redditi e proventi patrimoniali											
1.3.2.01.	Affitti di immobili	1.870,00			1.870,00	2.493,74		2.493,74	623,74			
1.3.2.02.	Interessi e premi titoli											
1.3.2.03.	Dividendi ed altri proventi su titoli azionari ed altre partecipazioni											
1.3.2.04.	Interessi attivi su conti correnti e prestiti ai personale	4.283,00			4.283,00	1.872,51	407,51	2.280,02		2.002,98		
1.3.3.	Totale 1.3.2. - Redditi e proventi patrimoniali	11.426,00			11.426,00	9.271,77	855,91	10.127,68	0,00	1.298,32		
1.3.3.01.	Poste correttive e compensative di uscite correnti											
	Recuperi e rimborsi diversi											



ACCADEMIA NAZIONALE DEI LINCEI
RENDICONTO FINANZIARIO GESTIONALE ESERCIZIO 2012 / C.R.A.:1.2.PAT
(1.2.PAT: FONDO LEONARDO PATERNA BALDIZZI)

ENTRATE											
Capitolo		Gestione della Competenza 2012									
Codice	Denominazione	Previsioni			Somme Accertate			Diff. rispetto alle Previsioni			
		Iniziali	Variazioni		Definitive	Riscosse	Rimaste da Riscuotere	Totale Accertamenti	In Più	In Meno	
1	2	3	4	5	6	7	8	9	10	11	
	Totale 1.3.3. - Poste correttive e compensative di uscite correnti										
	Totale 1.3. - Altre entrate	11.426,00	0,00	0,00	11.426,00	9.271,77	855,91	10.127,68		1.298,32	
	Totale generale 1. - Entrate correnti	11.426,00	0,00	0,00	11.426,00	9.271,77	855,91	10.127,68		1.298,32	
	2. - Entrate in conto capitale										
	<i>2.1. - Entrate per alienazione di beni patrimoniali e riscossione di crediti</i>										
2.1.3.	Realizzo di valori mobiliari										
2.1.3.01.	Cessioni di partecipazioni azionarie										
2.1.3.02.	Cessioni di conferimenti e quote in altri enti										
2.1.3.03.	Realizzi titoli emessi o garantiti dallo Stato ed assimilati										
2.1.3.05.	Riscossioni di altri titoli di credito										
	Totale 2.1.3. - Realizzo di valori mobiliari										
	Totale 2.1. - Entrate per alienazione di beni patrimoniali e riscossione di crediti	0,00	0,00	0,00	0,00	0,00	0,00	0,00	0,00	0,00	
	Totale generale 2. - Entrate in conto capitale	0,00	0,00	0,00	0,00	0,00	0,00	0,00	0,00	0,00	
	4. - Entrate aventi natura di partite di giro										



ACCADEMIA NAZIONALE DEI LINCEI
RENDICONTO FINANZIARIO GESTIONALE ESERCIZIO 2012 / C.R.A.:1.2.PAT
(1.2.PAT: FONDO LEONARDO PATERNA BALDIZZI)

Codice	Capitolo	Denominazione	Gestione della Competenza 2012								Diff. rispetto alle Previsioni	
			Previsioni			Somme Accertate			Diff. rispetto alle Previsioni			
			Iniziali	In +	In -	Definitive (3+4-5)	Riscosse	Rimaste da Riscuotere	Totale Accertamenti (7+8)	In Più (9 - 6)	In Meno (6 - 9)	
1	2	3	4	5	6	7	8	9	10	11		
	4.1. - Entrate aventi natura di partite di giro											
4.1.1.	Entrate aventi natura di partite di giro											
4.1.1.01.	Versamento ritenute erariali	3.000,00			3.000,00	2.500,00		2.500,00		500,00		
4.1.1.05.	Rimborsi di somme pagate per conto di terzi											
4.1.1.06.	Partite in conto sospesi					191,22		191,22	191,22			
4.1.1.08.	Riscossioni dal conto titoli											
	Totale 4.1.1. - Entrate aventi natura di partite di giro	3.000,00			3.000,00	2.691,22		2.691,22	0,00	308,78		
	Totale 4.1. - Entrate aventi natura di partite di giro	3.000,00	0,00	0,00	3.000,00	2.691,22	0,00	2.691,22		308,78		
	Totale generale 4. - Entrate aventi natura di partite di giro	3.000,00	0,00	0,00	3.000,00	2.691,22	0,00	2.691,22		308,78		
	Totale 1.2. - FONDO LEONARDO PATERNA BALDIZZI	14.426,00	0,00	0,00	14.426,00	11.962,99	855,91	12.818,90		1.607,10		
	Totale 1.2. - Fondo	14.426,00	0,00	0,00	14.426,00	11.962,99	855,91	12.818,90		1.607,10		
	Totale 1. - Preventivo finanziario	14.426,00	0,00	0,00	14.426,00	11.962,99	855,91	12.818,90		1.607,10		



ACCADEMIA NAZIONALE DEI LINCEI
RENDICONTO FINANZIARIO GESTIONALE ESERCIZIO 2012 / C.R.A.:1.2.PAT
(1.2.PAT: FONDO LEONARDO PATERNA BALDIZZI)

Capitolo		ENTRATE Gestione della Competenza 2012										
Codice	Denominazione	Previsioni			Somme Accertate			Diff. rispetto alle Previsioni				
		Iniziali	Variazioni		Definitive (3+4-5)	Riscosse	Rimaste da Riscuotere	Totale Accertamenti (7+8)	In Più (9-6)	In Meno (6-9)		
1	2	3	4	5	6	7	8	9	10	11		
	Riepilogo dei Titoli											
	Riepilogo dei titoli Centro											
	Resp. Amm.va FONDO											
	LEONARDO PATERNA											
	BALDIZZI											
	Titolo I	11.426,00	0,00	0,00	11.426,00	9.271,77	855,91	10.127,68	0,00	1.298,32		
	Titolo II	0,00	0,00	0,00	0,00	0,00	0,00	0,00	0,00	0,00		
	Titolo IV	3.000,00	0,00	0,00	3.000,00	2.691,22	0,00	2.691,22	0,00	308,78		
	Totale delle entrate Centro	14.426,00	0,00	0,00	14.426,00	11.962,99	855,91	12.818,90	0,00	1.607,10		
	Resp. Amm.va FONDO											
	LEONARDO PATERNA											
	BALDIZZI											
	Totale delle Entrate	14.426,00	0,00	0,00	14.426,00	11.962,99	855,91	12.818,90		1.607,10		
	Avanzo Ammin. Applicato	22.574,00			22.574,00					22.574,00		
	Disavanzo Finanziario							19.872,32	19.872,32			
	Disavanzo di Cassa					20.728,23						
	Totale a Pareggio	37.000,00	0,00	0,00	37.000,00	32.691,22	855,91	32.691,22		4.308,78		



ACCADEMIA NAZIONALE DEI LINCEI
RENDICONTO FINANZIARIO GESTIONALE ESERCIZIO 2012 / C.R.A.:1.2.PAT
(1.2.PAT: FONDO LEONARDO PATERNA BALDIZZI)

USCITE

Codice	Capitolo Denominazione	Gestione della Competenza 2012									
		Previsioni			Somme Impegnate			Diff. rispetto alle Previsioni			
		Iniziali	Variazioni		Definitive (3+4-5)	Pagate	Rimaste da Pagare	Totale Impegni (7+8)	In Più (9-6)	In Meno (6-9)	11
1	2	3	4	5							
	<u>1. - Preventivo finanziario</u>										
	<u>1.2. - Fondo</u>										
	<u>1.2.PAT - FONDO LEONARDO PATERNA BALDIZZI</u>										
	<u>1. - Uscite correnti</u>										
	<u>1.1. - Spese di funzionamento</u>										
1.1.3.	Uscite per l'acquisto di beni di consumo e di servizi										
1.1.3.05.	Uscite per il funzionamento di commissioni, comitati, ecc.										
1.1.3.09.	Manutenzione ordinaria degli impianti relativi agli immobili										
1.1.3.10.	Spese per utenze telefoniche										
1.1.3.14.	Spese per l'energia elettrica, gas, riscaldamento ed acqua										
1.1.3.16.	Onorari e compensi per speciali incarichi										
1.1.3.19.	Premi di assicurazione										
1.1.3.21.	Rimborsi ai soci ed a terzi per partecipazione all'attività accademica										
	Totale 1.1.3. - Uscite per l'acquisto di beni di consumo e di servizi										
	Totale 1.1. - Spese di funzionamento	0,00	0,00	0,00	0,00	0,00	0,00	0,00	0,00	0,00	0,00



ACCADEMIA NAZIONALE DEI LINCEI
RENDICONTO FINANZIARIO GESTIONALE ESERCIZIO 2012 / C.R.A.:1.2.PAT
(1.2.PAT: FONDO LEONARDO PATERNA BALDIZZI)

Codice	Capitolo	Denominazione	Gestione della Competenza 2012										
			Previsioni		Somme Impegnate			Diff. rispetto alle Previsioni					
			Iniziali	Variazioni		Pagate	Rimaste da Pagare	Totale Impegni (7+8)	In Più (9-6)	In Meno (6-9)			
1	2	3	4	5	6	7	8	9	10	11			
	<u>1.2 - Interventi diversi</u>												
1.2.1.	Uscite per prestazioni istituzionali												
1.2.1.01.	Organizzazione manifestazioni e convegni												
1.2.1.02.	Borse di studio												
1.2.1.03.	Uscite istituzionali per il conferimento di premi	12.000,00			12.000,00	10.000,00		10.000,00		2.000,00			
	Totale 1.2.1. - Uscite per prestazioni istituzionali	12.000,00			12.000,00	10.000,00		10.000,00		2.000,00			
1.2.2.	Trasferimenti passivi												
1.2.2.04.	Trasferimenti correnti ad altre Pubbliche Amministrazioni	20.000,00			20.000,00	20.000,00		20.000,00					
	Totale 1.2.2. - Trasferimenti passivi	20.000,00			20.000,00	20.000,00		20.000,00		0,00			
1.2.3.	Oneri Finanziari												
1.2.3.01.	Interessi passivi												
1.2.3.02.	Uscite e commissioni bancarie												
	Totale 1.2.3. - Oneri Finanziari												
1.2.4.	Oneri Tributarî												
1.2.4.01.	Imposta regionale sulle attività produttive (IRAP)												
1.2.4.02.	Altri tributi												
	Totale 1.2.4. - Oneri Tributarî												
1.2.6.	Uscite non classificabili in altre voci												



ACCADEMIA NAZIONALE DEI LINCEI
RENDICONTO FINANZIARIO GESTIONALE ESERCIZIO 2012 / C.R.A.:1.2.PAT
(1.2.PAT: FONDO LEONARDO PATERNA BALDIZZI)

USCITE

Codice	Capitolo Denominazione	Gestione della Competenza 2012										
		Previsioni		Somme Impegnate			Diff. rispetto alle Previsioni					
		Iniziali	Variazioni		Definitive (3+4-5)	Pagate	Rimaste da Pagare	Totale impegni (7+8)	In Più (9-6)	In Meno (6-9)		
1	2	3	In + 4	In - 5	6	7	8	9	10	11		
1.2.6.01.	Uscite di realizzo entrate											
1.2.6.02.	Oneri vari straordinari											
1.2.6.03.	Altre spese correnti non classificabili											
1.2.6.04.	Spese per liti arbitraggi											
	Totale 1.2.6. - Uscite non classificabili in altre voci											
	<i>Totale 1.2. - Interventi diversi</i>	32.000,00	0,00	0,00	0,00	32.000,00	30.000,00	0,00	30.000,00		0,00	2.000,00
	Totale generale 1. - Uscite correnti	32.000,00	0,00	0,00	0,00	32.000,00	30.000,00	0,00	30.000,00			2.000,00
	2. - Uscite in conto capitale											
	2.1. - Investimenti											
2.1.1.	Acquisizione di beni di uso durevole ed opere immobiliari											
2.1.1.02.	Ricostruzioni ripristini e trasformazione di immobili	2.000,00				2.000,00						2.000,00
2.1.1.03.	Ricostruzioni ripristini e trasformazione di immobili in corso											
2.1.1.05.	Ricostruzioni ripristini e trasformazione di immobili in corso di terzi											
	Totale 2.1.1. - Acquisizione di beni di uso durevole ed opere immobiliari	2.000,00				2.000,00					0,00	2.000,00



ACCADEMIA NAZIONALE DEI LINCEI
RENDICONTO FINANZIARIO GESTIONALE ESERCIZIO 2012 / C.R.A.:1.2.PAT
(1.2.PAT: FONDO LEONARDO PATERNA BALDIZZI)

Capitolo		Gestione della Competenza 2012									
		Previsioni		Somme Impegnate			Diff. rispetto alle Previsioni				
Codice	Denominazione	Iniziali	Variazioni	Definitive	Pagate	Rimaste da Pagare	Totale Impegni	In Più	In Meno		
1	2	3	In + 4	In - 5	(3+4-5) 6	7	8	(9 - 6) 10	(6 - 9) 11		
2.1.2.	Acquisizioni di Immobilizzazioni Tecniche										
2.1.2.01.	Acquisti di impianti										
2.1.2.02.	Ripristini e trasformazioni straordinari di impianti										
	Totale 2.1.2. - Acquisizioni di Immobilizzazioni Tecniche							0,00		0,00	
2.1.3.	Partecipazioni e acquisto di valori mobiliari										
2.1.3.01.	Partecipazioni azionarie Fondi										
2.1.3.03.	Acquisti di titoli obbligazionari										
2.1.3.05.	Acquisti di altri titoli di credito										
	Totale 2.1.3. - Partecipazioni e acquisto di valori mobiliari	2.000,00	0,00	0,00	2.000,00	0,00	0,00	0,00		0,00	
	Totale 2.1. - Investimenti	2.000,00	0,00	0,00	2.000,00	0,00	0,00	0,00		2.000,00	
	Totale generale 2. - Uscite in conto capitale	2.000,00	0,00	0,00	2.000,00	0,00	0,00	0,00		2.000,00	
4.1.	4. - Uscite aventi natura di partite di giro										
4.1.1.	4.1. - Uscite aventi natura di partite di giro										
4.1.1.01.	Uscite aventi natura di partite di giro	3.000,00			3.000,00	2.500,00				500,00	
4.1.1.05.	Versamento ritenute erariali										
4.1.1.06.	Somme pagate per conto di terzi					191,22					
	Partite in conto sospesi							191,22		191,22	



ACCADEMIA NAZIONALE DEI LINCEI
RENDICONTO FINANZIARIO GESTIONALE ESERCIZIO 2012 / C.R.A.:1.2.PAT
(1.2.PAT: FONDO LEONARDO PATERNA BALDIZZI)

USCITE

Capitolo		Gestione della Competenza 2012										
Codice	Denominazione	Previsioni			Somme Impegnate			Diff. rispetto alle Previsioni				
		Iniziali	Variazioni		Definitive (3+4-5)	Pagate	Rimaste da Pagare	Totale Impegni (7+8)	In Più (9-6)	In Meno (6-9)		
1	2	3	4	5	6	7	8	9	10	11		
4.1.1.08.	Versamenti sul conto titoli											
	Totale 4.1.1. - Uscite aventi natura di partite di giro	3.000,00			3.000,00	2.691,22		2.691,22	0,00	308,78		
	Totale 4.1. - Uscite aventi natura di partite di giro	3.000,00	0,00	0,00	3.000,00	2.691,22	0,00	2.691,22		308,78		
	Totale generale 4. - Uscite aventi natura di partite di giro	3.000,00	0,00	0,00	3.000,00	2.691,22	0,00	2.691,22		308,78		
	Totale 1.2.PAT - FONDO LEONARDO PATERNA BALDIZZI	37.000,00	0,00	0,00	37.000,00	32.691,22	0,00	32.691,22		4.308,78		
	Totale 1.2. - Fondo	37.000,00	0,00	0,00	37.000,00	32.691,22	0,00	32.691,22		4.308,78		
	Totale 1. - Preventivo finanziario	37.000,00	0,00	0,00	37.000,00	32.691,22	0,00	32.691,22		4.308,78		



ACCADEMIA NAZIONALE DEI LINCEI
RENDICONTO FINANZIARIO GESTIONALE ESERCIZIO 2012 / C.R.A.:1.2.PAT
(1.2.PAT: FONDO LEONARDO PATERNA BALDIZZI)

Capitolo		Gestione della Competenza 2012										
		Previsioni			Somme Impegnate				Diff. rispetto alle Previsioni			
Codice	Denominazione	Iniziali	Variazioni		Definitive (3+4-5)	Pagate	Rimasto da Pagare	Totale Impegni (7+8)	In Più		In Meno (6-9)	
			In +	In -					(9-6)	(6-9)		
1	2	3	4	5	6	7	8	9	10	11		
	Riepilogo dei Titoli											
	Riepilogo dei titoli Centro											
	Resp. Amm.va FONDO	32.000,00	0,00		32.000,00	30.000,00	0,00	30.000,00	0,00	2.000,00		
	LEONARDO PATERNA	2.000,00	0,00		2.000,00	0,00	0,00	0,00	0,00	2.000,00		
	BALDIZZI	3.000,00	0,00		3.000,00	2.691,22	0,00	2.691,22	0,00	308,78		
	Totale delle uscite Centro	37.000,00	0,00		37.000,00	32.691,22	0,00	32.691,22	0,00	4.308,78		
	Resp. Amm.va FONDO											
	LEONARDO PATERNA											
	BALDIZZI											
	Totale delle Uscite	37.000,00	0,00		37.000,00	32.691,22	0,00	32.691,22	0,00	4.308,78		
	Disavanzo Amministrazione											
	Avanzo Finanziario											
	Avanzo di Cassa											
	Totale a Pareggio	37.000,00	0,00		37.000,00	32.691,22	0,00	32.691,22	0,00	4.308,78		



ACCADEMIA NAZIONALE DEI LINCEI
 RENDICONTO FINANZIARIO GESTIONALE ESERCIZIO 2012
 (1.2.PAT: FONDO LEONARDO PATERNA BALDIZZI)

ENTRATE

Capitolo Codice	Gestione dei Residui 2012					Gestione di Cassa 2012				Totale dei Residui Attivi al Termine dell'Esercizio 2012 (8 + 14)		
	Residui Attivi al 1° Gennaio 2012	Riscossi	Rimasti da Riscuotere	Totale (13 + 14)	Variazioni	Previsioni	Riscossioni	Diff. rispetto alle Previsioni	In Più (19 - 18)		In Meno (18 - 19)	
	12	13	14	15	In più (15 - 12)	In meno (12 - 15)	18	(7 + 13)	(19 - 18)	(18 - 19)	21	22
1								19	20		21	22
1.3.1.												
1.3.1.01.									0,00			0,00
1.3.2.												
1.3.2.01.							5.273,00	4.905,52				448,40
1.3.2.02.							1.870,00	2.493,74	623,74			
1.3.2.03.												
1.3.2.04.							4.283,00	1.872,51				407,51
1.3.3.												
1.3.3.01.							11.426,00	9.271,77	623,74		2.777,97	855,91



ACCADEMIA NAZIONALE DEI LINCEI
RENDICONTO FINANZIARIO GESTIONALE ESERCIZIO 2012
(1.2.PAT: FONDO LEONARDO PATERNA BALDIZZI)

ENTRATE

Capitolo	Gestione dei Residui 2012				Gestione di Cassa 2012				Totale dei Residui Attivi al Termine dell'Esercizio 2012 (8 + 14)		
	Residui Attivi al 1° Gennaio 2012	Riscossi	Rimasti da riscuotere	Totale (13 + 14)	In più (15 - 12)	In meno (12 - 15)	Previsioni	Riscossioni		Diff. rispetto alle Previsioni	
Codice	12	13	14	15	16	17	18	19	20	21	22
1											
	0,00	0,00	0,00	0,00	0,00	0,00	11.426,00	9.271,77	623,74	2.777,97	855,91
	0,00	0,00	0,00	0,00	0,00	0,00	11.426,00	9.271,77	623,74	2.777,97	855,91
2.1.3.											
2.1.3.01.											
2.1.3.02.											
2.1.3.03.											
2.1.3.05.											
	0,00	0,00	0,00	0,00	0,00	0,00	0,00	0,00	0,00	0,00	0,00
	0,00	0,00	0,00	0,00	0,00	0,00	0,00	0,00	0,00	0,00	0,00



ACCADEMIA NAZIONALE DEI LINCEI
RENDICONTO FINANZIARIO GESTIONALE ESERCIZIO 2012
(1.2.PAT: FONDO LEONARDO PATERNA BALDIZZI)

ENTRATE

Capitolo	Gestione dei Residui 2012					Gestione di Cassa 2012					Totale dei Residui Attivi al Termine dell'Esercizio 2012 (8 + 14)
	Residui Attivi al 1° Gennaio 2012	Riscossi	Rimasti da Riscuotere	Totale (13 + 14)	Variazioni		Previsioni	Riscossioni (7 + 13)	Diff. rispetto alle Previsioni		
					In più (15 - 12)	In meno (12 - 15)			In Più (19 - 18)	In Meno (18 - 19)	
Codice	12	13	14	15	16	17	18	19	20	21	22
1											
4.1.1.											
4.1.1.01.											
4.1.1.05.											
4.1.1.06.											
4.1.1.08.	60.000,00	3.306,36	56.693,64	60.000,00			60.000,00	191,22	191,22		56.693,64
	60.000,00	3.306,36	56.693,64	60.000,00			63.000,00	5.997,58	191,22	57.193,64	56.693,64
	60.000,00	3.306,36	56.693,64	60.000,00			63.000,00	5.997,58	191,22	57.193,64	56.693,64
	60.000,00	3.306,36	56.693,64	60.000,00			63.000,00	5.997,58	191,22	57.193,64	56.693,64
	60.000,00	3.306,36	56.693,64	60.000,00			74.426,00	15.269,35	814,96	59.971,61	57.549,55
	60.000,00	3.306,36	56.693,64	60.000,00			74.426,00	15.269,35	814,96	59.971,61	57.549,55
	60.000,00	3.306,36	56.693,64	60.000,00			74.426,00	15.269,35	814,96	59.971,61	57.549,55



ACCADEMIA NAZIONALE DEI LINCEI
RENDICONTO FINANZIARIO GESTIONALE ESERCIZIO 2012
(1.2.PAT: FONDO LEONARDO PATERNA BALDIZZI)

ENTRATE

Capitolo Codice	Gestione dei Residui 2012				Gestione di Cassa 2012				Totale dei Residui Attivi al Termine dell'Esercizio 2012 (8 + 14)				
	Residui Attivi al 1° Gennaio 2012	Riscossi	Rimasti da Riscuotere	Totale (13 + 14)	Variazioni	Previsioni	Riscossioni	Diff. rispetto alle Previsioni					
	12	13	14	15	In più (15 - 12)	In meno (12 - 15)	(7 + 13)	In Più (19 - 18)	In Meno (18 - 19)	20	21	22	
	0,00	0,00	0,00	0,00	0,00	0,00	0,00	0,00	0,00	0,00	0,00	0,00	855,91
	0,00	0,00	0,00	0,00	0,00	0,00	0,00	0,00	0,00	0,00	0,00	0,00	0,00
	60.000,00	3.306,36	56.693,64	60.000,00	0,00	0,00	63.000,00	5.997,58	57.002,42	56.693,64	56.693,64	56.693,64	56.693,64
	60.000,00	3.306,36	56.693,64	60.000,00	0,00	0,00	74.426,00	15.269,35	59.156,65	57.549,55	57.549,55	57.549,55	57.549,55
	60.000,00	3.306,36	56.693,64	60.000,00	0,00	0,00	74.426,00	15.269,35	59.156,65	57.549,55	57.549,55	57.549,55	57.549,55
	60.000,00	3.306,36	56.693,64	60.000,00	0,00	0,00	74.426,00	15.269,35	59.156,65	57.549,55	57.549,55	57.549,55	57.549,55



ACCADEMIA NAZIONALE DEI LINCEI
 RENDICONTO FINANZIARIO GESTIONALE ESERCIZIO 2012
 (1.2.PAT: FONDO LEONARDO PATERNA BALDIZZI)

USCITE

Capitolo Codice	Gestione dei Residui 2012				Gestione di Cassa 2012				Totale dei Residui Passivi al Termine dell'Esercizio 2012 (8 + 14)				
	Residui Passivi al 1° Gennaio 2012	Pagati	Rimasti da Pagare	Totale (13 + 14)	Variazioni	Previsioni	Pagamenti	Diff. rispetto alle Previsioni					
	12	13	14	15	In più (15 - 12)	In meno (12 - 15)	16	17	18	19	20	21	22
											In Più (19 - 18)	In Meno (18 - 19)	
1													
1.1.3.													
1.1.3.05.													
1.1.3.09.													
1.1.3.10.													
1.1.3.14.													
1.1.3.16.													
1.1.3.19.													
1.1.3.21.													
	0,00	0,00	0,00	0,00	0,00	0,00	0,00	0,00	0,00	0,00	0,00	0,00	0,00



ACCADEMIA NAZIONALE DEI LINCEI
RENDICONTO FINANZIARIO GESTIONALE ESERCIZIO 2012
(1.2.PAT: FONDO LEONARDO PATERNA BALDIZZI)

USCITE

Capitolo Codice	Gestione dei Residui 2012				Gestione di Cassa 2012				Totale dei Residui Passivi al Termine dell'Esercizio 2012 (8 + 14)		
	Residui Passivi al 1° Gennaio 2012	Pagati	Rimasti da Pagare	Totale (13 + 14)	Variazioni	Previsioni	Pagamenti (7 + 13)	Diff. rispetto alle Previsioni In Più (19 - 18) In Meno (18 - 19)		Totale (18 - 19)	
1	12	13	14	15	In più (15 - 12)	In meno (12 - 15)	18	19	20	21	22
1.2.1.											
1.2.1.01.							12.000,00	10.000,00		2.000,00	
1.2.1.02.							12.000,00	10.000,00	0,00	2.000,00	
1.2.1.03.							20.000,00	20.000,00			
1.2.2.							20.000,00	20.000,00			
1.2.2.04.							20.000,00	20.000,00	0,00	0,00	
1.2.3.											
1.2.3.01.											
1.2.3.02.											
1.2.4.									0,00	0,00	
1.2.4.01.											
1.2.4.02.									0,00	0,00	
1.2.6.											



**ACCADEMIA NAZIONALE DEI LINCEI
RENDICONTO FINANZIARIO GESTIONALE ESERCIZIO 2012
(1.2.PAT: FONDO LEONARDO PATERNA BALDIZZI)**

USCITE

Capitolo Codice	Gestione dei Residui 2012					Gestione di Cassa 2012					Totale dei Residui Passivi al Termine dell'Esercizio 2012 (8 + 14)
	Residui Passivi al 1° Gennaio 2012	Pagati	Rimasti da Pagare	Totale (13 + 14)	Variazioni		Previsioni	Pagamenti (7 + 13)	Diff. rispetto alle Previsioni		
					In più (15 - 12)	In meno (12 - 15)			In Più (19 - 18)	In Meno (18 - 19)	
12	13	14	15	16	17	18	19	20	21	22	
1											
1.2.6.01.											
1.2.6.02.											
1.2.6.03.											
1.2.6.04.											
	0,00	0,00	0,00	0,00	0,00	0,00	30.000,00	0,00	0,00	2.000,00	0,00
	0,00	0,00	0,00	0,00	0,00	0,00	30.000,00	0,00	0,00	2.000,00	0,00
2.1.1.											
2.1.1.02.							2.000,00				2.000,00
2.1.1.03.											
2.1.1.05.							2.000,00				2.000,00



ACCADEMIA NAZIONALE DEI LINCEI
RENDICONTO FINANZIARIO GESTIONALE ESERCIZIO 2012
(1.2.PAT: FONDO LEONARDO PATERNA BALDIZZI)

USCITE

Capitolo	Gestione dei Residui 2012				Gestione di Cassa 2012				Totale dei Residui Passivi al Termine dell'esercizio 2012 (8 + 14)				
	Residui Passivi al 1° Gennaio 2012	Pagati	Rimasti da Pagare	Totale (13 + 14)	Variazioni	Previsioni	Pagamenti	Diff. rispetto alle Previsioni					
Codice	12	13	14	15	In più (15 - 12)	In meno (12 - 15)	18	19	In Più (19 - 18)	In Meno (18 - 19)	20	21	22
1													
2.1.2.													
2.1.2.01.													
2.1.2.02.									0,00				0,00
2.1.3.													
2.1.3.01.													
2.1.3.03.													
2.1.3.05.									0,00				0,00
	0,00	0,00	0,00	0,00	0,00	0,00	2.000,00	0,00	0,00	0,00	0,00	2.000,00	0,00
	0,00	0,00	0,00	0,00	0,00	0,00	2.000,00	0,00	0,00	0,00	0,00	2.000,00	0,00
4.1.1.													
4.1.1.01.													
4.1.1.05.							3.000,00	2.500,00					500,00
4.1.1.06.							191,22	191,22			191,22		



ACCADEMIA NAZIONALE DEI LINCEI
RENDICONTO FINANZIARIO GESTIONALE ESERCIZIO 2012
(1.2.PAT: FONDO LEONARDO PATERNA BALDIZZI)

USCITE

Capitolo	Gestione dei Residui 2012					Gestione di Cassa 2012					Totale dei Residui Passivi al Termine dell'Esercizio 2012 (8 + 14)
	Residui Passivi al 1° Gennaio 2012	Pagati	Rimasti da Pagare	Totale (13 + 14)	Variazioni	Previsioni	Pagamenti	Diff. rispetto alle Previsioni	In Meno (18 - 19)		
Codice	12	13	14	15	In più (15 - 12)	In meno (12 - 15)	18	(7 + 13)	In Più (19 - 18)	21	22
1					16	17		19	20		
4.1.1.08.											
	0,00	0,00	0,00	0,00	0,00	0,00	3.000,00	2.691,22	191,22	500,00	
	0,00	0,00	0,00	0,00	0,00	0,00	3.000,00	2.691,22	191,22	500,00	0,00
	0,00	0,00	0,00	0,00	0,00	0,00	3.000,00	2.691,22	191,22	500,00	0,00
	0,00	0,00	0,00	0,00	0,00	0,00	37.000,00	32.691,22	191,22	4.500,00	0,00
	0,00	0,00	0,00	0,00	0,00	0,00	37.000,00	32.691,22	191,22	4.500,00	0,00
	0,00	0,00	0,00	0,00	0,00	0,00	37.000,00	32.691,22	191,22	4.500,00	0,00



ACCADEMIA NAZIONALE DEI LINCEI
RENDICONTO FINANZIARIO GESTIONALE ESERCIZIO 2012 / C.R.A.:1.2.PER
(1.2.PER: FONDO ENRICO PERSICO)

ENTRATE

Codice	Capitolo	Gestione della Competenza 2012										
		Previsioni			Somme Accertate				Diff. rispetto alle Previsioni			
		Iniziali	In +	In -	Definitive (3+4-5)	Riscosse	Rimaste da Riscuotere	Totale Accertamenti (7 + 8)	In Più (9 - 6)	In Meno (6 - 9)		
1	2	3	4	5	6	7	8	9	10	11		
	<u>1.- Preventivo finanziario</u>											
	<u>1.2.- Fondo</u>											
	<u>1.2.PER-FONDO ENRICO PERSICO</u>											
	<u>1. - Entrate correnti</u>											
	<u>1.3. - Altre entrate</u>											
1.3.1.	Entrate derivanti dalla vendita di beni e dalla prestazione di servizi											
1.3.1.01.	Proventi derivanti dalla vendita di pubblicazioni											
	Totale 1.3.1. - Entrate derivanti dalla vendita di beni e dalla prestazione di servizi	8.513,00			8.513,00	8.587,15		8.587,15	74,15	0,00	0,00	
1.3.2.	Redditi e proventi patrimoniali											
1.3.2.01.	Affitti di immobili	8.513,00			8.513,00	8.587,15		8.587,15	74,15			
1.3.2.02.	Interessi e premi titoli	935,00			935,00	1.246,88		1.246,88	311,88			
1.3.2.03.	Dividendi ed altri proventi su titoli azionari ed altre partecipazioni											
1.3.2.04.	Interessi attivi su conti correnti e prestiti al personale	2.032,00			2.032,00	831,45	155,29	986,74		1.045,26		
	Totale 1.3.2. - Redditi e proventi patrimoniali	11.480,00			11.480,00	10.665,48	155,29	10.820,77	0,00	659,23		
1.3.3.	Poste correttive e compensative di uscite correnti											
1.3.3.01.	Recuperi e rimborsi diversi											



ACCADEMIA NAZIONALE DEI LINCEI
RENDICONTO FINANZIARIO GESTIONALE ESERCIZIO 2012 / C.R.A.:1.2.PER
(1.2.PER: FONDO ENRICO PERSICO)

Codice	Capitolo	Gestione della Competenza 2012										
		Previsioni			Somme Accertate			Diff. rispetto alle Previsioni				
		Variazioni	Definitive	Riscosse	Rimaste da Riscuotere	Totale Accertamenti	In Più	In Meno				
1	2	In +	In -	(3+4-5)	6	7	8	9	10	11		
	Totale 1.3.3. - Poste correttive e compensative di uscite correnti										0,00	0,00
	<i>Totale 1.3. - Altre entrate</i>	0,00	0,00	0,00	11.480,00	10.665,48	155,29	10.820,77				659,23
	Totale generale 1. - Entrate correnti	0,00	0,00	0,00	11.480,00	10.665,48	155,29	10.820,77				659,23
	2. - Entrate in conto capitale											
	<i>2.1. - Entrate per alienazione di beni patrimoniali e riscossione di crediti</i>											
2.1.3.	Realizzo di valori mobiliari											
2.1.3.01.	Cessioni di partecipazioni azionarie											
2.1.3.02.	Cessioni di conferimenti e quote in altri enti											
2.1.3.03.	Realizzi titoli emessi o garantiti dallo Stato ed assimilati											
2.1.3.05.	Riscossioni di altri titoli di credito mobiliari										0,00	0,00
	<i>Totale 2.1.3. - Realizzo di valori mobiliari</i>	0,00	0,00	0,00	0,00	0,00	0,00	0,00			0,00	0,00
	<i>Totale 2.1. - Entrate per alienazione di beni patrimoniali e riscossione di crediti</i>	0,00	0,00	0,00	0,00	0,00	0,00	0,00			0,00	0,00
	Totale generale 2. - Entrate in conto capitale	0,00	0,00	0,00	0,00	0,00	0,00	0,00			0,00	0,00
	4. - Entrate aventi natura di partite di giro											



ACCADEMIA NAZIONALE DEI LINCEI
RENDICONTO FINANZIARIO GESTIONALE ESERCIZIO 2012 / C.R.A.:1.2.PER
(1.2.PER: FONDO ENRICO PERSICO)

ENTRATE

Codice	Capitolo Denominazione	Gestione della Competenza 2012										
		Previsioni			Somme Accertate				Diff. rispetto alle Previsioni			
		Iniziali	In +	In -	Definitive (3+4-5)	Riscosse	Rimaste da Riscuotere	Totale Accertamenti (7 + 8)	In Più (9 - 6)	In Meno (6 - 9)		
1	2	3	4	5	6	7	8	9	10	11		
4.1.	<u>4.1. - Entrate aventi natura di partite di giro</u>											
4.1.1.	Entrate aventi natura di partite di giro	4.500,00			4.500,00	1.809,84		1.809,84		2.690,16		
4.1.1.01.	Versamento ritenute erariali											
4.1.1.05.	Rimborsi di somme pagate per conto di terzi											
4.1.1.06.	Partite in conto sospesi					95,61		95,61	95,61			
4.1.1.08.	Riscossioni dal conto titoli											
	Totale 4.1.1. - Entrate aventi natura di partite di giro	4.500,00			4.500,00	1.905,45		1.905,45	0,00	2.594,55		
	<u>Totale 4.1. - Entrate aventi natura di partite di giro</u>	<u>4.500,00</u>	<u>0,00</u>	<u>0,00</u>	<u>4.500,00</u>	<u>1.905,45</u>	<u>0,00</u>	<u>1.905,45</u>		<u>2.594,55</u>		
	Totale generale 4. - Entrate aventi natura di partite di giro	4.500,00	0,00	0,00	4.500,00	1.905,45	0,00	1.905,45		2.594,55		
	<u>Totale 1.2.PER - FONDO ENRICO PERSICO</u>	<u>15.980,00</u>	<u>0,00</u>	<u>0,00</u>	<u>15.980,00</u>	<u>12.570,93</u>	<u>155,29</u>	<u>12.726,22</u>		<u>3.253,78</u>		
	Totale 1.2. - Fondo	15.980,00	0,00	0,00	15.980,00	12.570,93	155,29	12.726,22		3.253,78		
	<u>Totale 1. - Preventivo finanziario</u>	<u>15.980,00</u>	<u>0,00</u>	<u>0,00</u>	<u>15.980,00</u>	<u>12.570,93</u>	<u>155,29</u>	<u>12.726,22</u>		<u>3.253,78</u>		



ACCADEMIA NAZIONALE DEI LINCEI
RENDICONTO FINANZIARIO GESTIONALE ESERCIZIO 2012 / C.R.A.:1.2.PER
(1.2.PER: FONDO ENRICO PERSICO)

Codice	Capitolo	Gestione della Competenza 2012										
		Denominazione	Previsioni			Somme Accertate			Diff. rispetto alle Previsioni			
			Iniziali	In +	In -	Definitive (3+4-5)	Riscosse	Rimaste da Riscuotere	Totale Accertamenti (7 + 8)	In Più (9 - 6)	In Meno (6 - 9)	
1	2	3	4	5	6	7	8	9	10	11		
	Riepilogo dei Titoli											
	Riepilogo dei titoli Centro											
	Resp. Amm.va FONDO ENRICO PERSICO	11.480,00	0,00	0,00	11.480,00	10.665,48	155,29	10.820,77	0,00	659,23		
	Titolo I	0,00	0,00	0,00	0,00	0,00	0,00	0,00	0,00	0,00		
	Titolo II	4.500,00	0,00	0,00	4.500,00	1.905,45	0,00	1.905,45	0,00	2.594,55		
	Titolo IV	15.980,00	0,00	0,00	15.980,00	12.570,93	155,29	12.726,22	0,00	3.253,78		
	Totale delle entrate Centro Resp. Amm.va FONDO ENRICO PERSICO	15.980,00	0,00	0,00	15.980,00	12.570,93	155,29	12.726,22	0,00	3.253,78		
	Totale delle Entrate	15.980,00	0,00	0,00	15.980,00	12.570,93	155,29	12.726,22	0,00	3.253,78		
	Avanzo Ammin. Applicato	10.880,00			10.880,00					10.880,00		
	Disavanzo Finanziario							8.036,45	8.036,45			
	Disavanzo di Cassa					8.191,74						
	Totale a Pareggio	26.860,00	0,00	0,00	26.860,00	20.762,67	155,29	20.762,67	0,00	6.097,33		



ACCADEMIA NAZIONALE DEI LINCEI
RENDICONTO FINANZIARIO GESTIONALE ESERCIZIO 2012 / C.R.A.:1.2.PER
(1.2.PER: FONDO ENRICO PERSICO)

USCITE

Codice	Capitolo	Denominazione	Gestione della Competenza 2012																			
			Previsioni			Somme impegnate				Diff. rispetto alle Previsioni												
			Iniziali	Variazioni		Definitive (3+4-5)	Pagate	Rimaste da Pagare	Totale Impegni (7+8)	In Più (9-6)	In Meno (6-9)											
3	In +	In -	4	5	6							7	8	9	10	11						
1	2																					
		<u>1.- Preventivo finanziario</u>																				
		<u>1.2.- Fondo</u>																				
		<u>1.2.PER- FONDO ENRICO PERSICO</u>																				
		<u>1. - Uscite correnti</u>																				
		<u>1.1. - Spese di funzionamento</u>																				
		Uscite per l'acquisto di beni di consumo e di servizi																				
1.1.3.																						
1.1.3.05.		Uscite per il funzionamento di commissioni, comitati, ecc.																				
1.1.3.09.		Manutenzione ordinaria degli impianti relativi agli immobili	1.000,00																			
1.1.3.10.		Spese per utenze telefoniche																				
1.1.3.14.		Spese per l'energia elettrica , gas, riscaldamento ed acqua																				
1.1.3.16.		Onerari e compensi per speciali incarichi																				
1.1.3.19.		Premi di assicurazione																				
1.1.3.21.		Rimborsi ai soci ed a terzi per partecipazione all'attività accademica																				
		Totale 1.1.3. - Uscite per l'acquisto di beni di consumo e di servizi	1.000,00						1.000,00													
		<u>Totale 1.1. - Spese di funzionamento</u>	1.000,00	0,00	0,00	0,00	0,00	0,00	1.000,00	0,00	0,00	0,00	0,00	0,00	0,00	0,00	0,00	0,00	0,00	0,00	0,00	1.000,00



ACCADEMIA NAZIONALE DEI LINCEI
RENDICONTO FINANZIARIO GESTIONALE ESERCIZIO 2012 / C.R.A.:1.2.PER
(1.2.PER: FONDO ENRICO PERSICO)

Codice	Capitolo	Gestione della Competenza 2012									
		Previsioni			Somme Impegnate			Diff. rispetto alle Previsioni			
		Iniziali	Variazioni	Definitive	Pagate	Rimaste da Pagare	Totale Impegni	In Più	In Meno		
1	2	3	4	5	6	7	8	9	10	11	
	<u>1.2. - Interventi diversi</u>										
1.2.1.	Uscite per prestazioni istituzionali										
1.2.1.01.	Organizzazione manifestazioni e convegni	18.000,00			18.000,00	17.400,30		17.400,30		599,70	
1.2.1.02.	Borse di studio										
1.2.1.03.	Uscite istituzionali per il conferimento di premi										
	Totale 1.2.1. - Uscite per prestazioni istituzionali	18.000,00			18.000,00	17.400,30		17.400,30	0,00	599,70	
1.2.2.	Trasferimenti passivi										
1.2.2.04.	Trasferimenti correnti ad altre Pubbliche Amministrazioni										
	Totale 1.2.2. - Trasferimenti passivi										
1.2.3.	Oneri Finanziari										
1.2.3.01.	Interessi passivi										
1.2.3.02.	Uscite e commissioni bancarie										
	Totale 1.2.3. - Oneri Finanziari										
1.2.4.	Oneri Tributari										
1.2.4.01.	Imposta regionale sulle attività produttive (IRAP)	1.360,00			1.360,00	1.360,00		1.360,00	0,00	0,00	
1.2.4.02.	Altri tributi										
	Totale 1.2.4. - Oneri Tributari	1.360,00			1.360,00	1.360,00		1.360,00	0,00	0,00	
1.2.6.	Uscite non classificabili in altre voci										



ACCADEMIA NAZIONALE DEI LINCEI
RENDICONTO FINANZIARIO GESTIONALE ESERCIZIO 2012 / C.R.A.:1.2.PER
(1.2.PER: FONDO ENRICO PERSICO)

USCITE

Codice	Capitolo Denominazione	Gestione della Competenza 2012										
		Previsioni		Somme Impegnate			Diff. rispetto alle Previsioni					
		Iniziali	Variazioni	Definitive	Pagate	Rimaste da Pagare	Totale Impegni	In Più	In Meno			
1	2	3	4	5	6	7	8	9	10	11		
1.2.6.01.	Uscite di realizzo entrate											
1.2.6.02.	Oneri vari straordinari											
1.2.6.03.	Altre spese correnti non classificabili											
1.2.6.04.	Spese per liti arbitraggi											
	Totale 1.2.6. - Uscite non classificabili in altre voci											0,00
	<i>Totale 1.2. - Interventi diversi</i>	19.360,00	0,00	0,00	19.360,00	18.760,30	0,00	18.760,30			599,70	
	Totale generale 1. - Uscite correnti	20.360,00	0,00	0,00	20.360,00	18.760,30	0,00	18.760,30			1.599,70	
	2. - Uscite in conto capitale											
	2.1. - Investimenti											
2.1.1.	Acquisizione di beni di uso durevole ed opere immobiliari											
2.1.1.02.	Ricostruzioni ripristini e trasformazione di immobili	2.000,00			2.000,00	96,92		96,92			1.903,08	
2.1.1.03.	Ricostruzioni ripristini e trasformazione di immobili in corso											
2.1.1.05.	Ricostruzioni ripristini e trasformazione di immobili in corso di terzi											
	Totale 2.1.1. - Acquisizione di beni di uso durevole ed opere immobiliari	2.000,00			2.000,00	96,92		96,92			1.903,08	



ACCADEMIA NAZIONALE DEI LINCEI
RENDICONTO FINANZIARIO GESTIONALE ESERCIZIO 2012 / C.R.A.:1.2.PER
(1.2.PER: FONDO ENRICO PERSICO)

Capitolo		Gestione della Competenza 2012										
Codice	Denominazione	Previsioni			Somme Impegnate			Diff. rispetto alle Previsioni				
		Iniziali	Variazioni		Pagate	Rimaste da Pagare	Totale Impegni (7+8)	In Più (9-6)	In Meno (6-9)			
1	2	3	4	5	6	7	8	9	10	11		
2.1.2.	Acquisizioni di Immobilizzazioni Tecniche											
2.1.2.01.	Acquisti di impianti											
2.1.2.02.	Ripristini e trasformazioni straordinari di impianti											
	Totale 2.1.2. - Acquisizioni di Immobilizzazioni Tecniche											
2.1.3.	Partecipazioni e acquisto di valori mobiliari											
2.1.3.01.	Partecipazioni azionarie Fondi											
2.1.3.03.	Acquisti di titoli obbligazionari											
2.1.3.05.	Acquisti di altri titoli di credito											
	Totale 2.1.3. - Partecipazioni e acquisto di valori mobiliari											
	<i>Totale 2.1. - Investimenti</i>	2.000,00	0,00	0,00	2.000,00	96,92	0,00	96,92	0,00	1.903,08		
	Totale generale 2. - Uscite in conto capitale	2.000,00	0,00	0,00	2.000,00	96,92	0,00	96,92	0,00	1.903,08		
	4. - Uscite aventi natura di partite di giro											
	<i>4.1. - Uscite aventi natura di partite di giro</i>											
4.1.1.	Uscite aventi natura di partite di giro											
4.1.1.01.	Versamento ritenute erariali	4.500,00			4.500,00	1.809,84		1.809,84		2.690,16		
4.1.1.05.	Somme pagate per conto di terzi											
4.1.1.06.	Partite in conto sospesi					95,61		95,61	95,61			



ACCADEMIA NAZIONALE DEI LINCEI
RENDICONTO FINANZIARIO GESTIONALE ESERCIZIO 2012 / C.R.A.:1.2.PER
(1.2.PER: FONDO ENRICO PERSICO)

Codice	Capitolo	Gestione della Competenza 2012										
		Previsioni			Somme Impegnate				Diff. rispetto alle Previsioni			
		Iniziali	In +	In -	Definitive (3+4-5)	Pagate	Rimaste da Pagare	Totale Impegni (7 + 8)	In Più (9 - 6)	In Meno (6 - 9)		
1	2	3	4	5	6	7	8	9	10	11		
4.1.1.08.	Versamenti sui conto titoli											
	Totale 4.1.1. - Uscite aventi natura di partite di giro	4.500,00			4.500,00	1.905,45		1.905,45	0,00	2.594,55		
	Totale 4.1. - Uscite aventi natura di partite di giro	4.500,00	0,00	0,00	4.500,00	1.905,45	0,00	1.905,45		2.594,55		
	Totale generale 4. - Uscite aventi natura di partite di giro	4.500,00	0,00	0,00	4.500,00	1.905,45	0,00	1.905,45		2.594,55		
	Totale 1.2.PER - FONDO ENRICO PERSICO	26.860,00	0,00	0,00	26.860,00	20.762,67	0,00	20.762,67		6.097,33		
	Totale 1.2. - Fondo PERSICO	26.860,00	0,00	0,00	26.860,00	20.762,67	0,00	20.762,67		6.097,33		
	Totale 1. - Preventivo finanziario	26.860,00	0,00	0,00	26.860,00	20.762,67	0,00	20.762,67		6.097,33		



ACCADEMIA NAZIONALE DEI LINCEI
RENDICONTO FINANZIARIO GESTIONALE ESERCIZIO 2012 / C.R.A.:1.2.PER
(1.2.PER: FONDO ENRICO PERSICO)

Codice	Capitolo	Gestione della Competenza 2012										
		Previsioni			Somme Impegnate				Diff. rispetto alle Previsioni			
		Variazioni	Definitive		Pagate		Rimaste da Pagare		Totale Impegni		In Più	
1	2	In +	In -	(3+4-5)	7	8	9	10	11	(9 - 6)	(6 - 9)	
		3	4	5	6	7	8	9	10	11		
	Riepilogo dei Titoli											
	Riepilogo dei titoli Centro											
	Resp. Amm.va FONDO ENRICO PERSICO	20.360,00	0,00	0,00	20.360,00	18.760,30	0,00	18.760,30	0,00	1.599,70		
	Titolo I	2.000,00	0,00	0,00	2.000,00	96,92	0,00	96,92	0,00	1.903,08		
	Titolo II	4.500,00	0,00	0,00	4.500,00	1.905,45	0,00	1.905,45	0,00	2.594,55		
	Titolo IV	26.860,00	0,00	0,00	26.860,00	20.762,67	0,00	20.762,67	0,00	6.097,33		
	Totale delle uscite Centro											
	Resp. Amm.va FONDO ENRICO PERSICO	26.860,00	0,00	0,00	26.860,00	20.762,67	0,00	20.762,67	0,00	6.097,33		
	Totale delle Uscite	26.860,00	0,00	0,00	26.860,00	20.762,67	0,00	20.762,67	0,00	6.097,33		
	Disavanzo Amministrazione											
	Avanzo Finanziario											
	Avanzo di Cassa											
	Totale a Pareggio	26.860,00	0,00	0,00	26.860,00	20.762,67	0,00	20.762,67	0,00	6.097,33		



ACCADEMIA NAZIONALE DEI LINCEI
 RENDICONTO FINANZIARIO GESTIONALE ESERCIZIO 2012
 (1.2.PER: FONDO ENRICO PERSICO)

ENTRATE

Capitolo Codice	Gestione dei Residui 2012				Gestione di Cassa 2012				Totale dei Residui Attivi al Termine dell'Esercizio 2012 (8 + 14)				
	Residui Attivi al 1° Gennaio 2012	Riscossi	Rimasti da Riscuotere	Totale (13 + 14)	In più (15 - 12)	In meno (12 - 15)	Previsioni	Riscossioni (7 + 13)		Diff. rispetto alle Previsioni			
	12	13	14	15	16	17	18	19	In Più (19 - 18)	In Meno (18 - 19)	20	21	22
1													
1.3.1.													
1.3.1.01.													
1.3.2.													
1.3.2.01.							8.513,00	8.587,15		74,15			
1.3.2.02.							935,00	1.246,88		311,88			
1.3.2.03.													
1.3.2.04.							2.032,00	831,45				1.200,55	155,29
1.3.3.													
1.3.3.01.							11.480,00	10.665,48		386,03		1.200,55	155,29



ACCADEMIA NAZIONALE DEI LINCEI
RENDICONTO FINANZIARIO GESTIONALE ESERCIZIO 2012
(1.2.PER: FONDO ENRICO PERSICO)

ENTRATE

Capitolo	Gestione dei Residui 2012					Gestione di Cassa 2012					Totale dei Residui Attivi al Termine dell'Esercizio 2012 (8 + 14)	
	Residui Attivi al 1° Gennaio 2012	Riscossi	Rimasti da Riscuotere	Totale (13 + 14)	Variazioni	Previsioni	Riscossioni	Diff. rispetto alle Previsioni	In Meno (18 - 19)			
Codice	12	13	14	15	In più (15 - 12)	In meno (12 - 15)	18	19	In Più (19 - 18)	20	21	22
1					16	17						
	0,00	0,00	0,00	0,00	0,00	0,00	11.480,00	10.665,48	386,03	386,03	1.200,55	155,29
	0,00	0,00	0,00	0,00	0,00	0,00	11.480,00	10.665,48	386,03	386,03	1.200,55	155,29
2.1.3.												
2.1.3.01.												
2.1.3.02.												
2.1.3.03.												
2.1.3.05.												
	0,00	0,00	0,00	0,00	0,00	0,00	0,00	0,00	0,00	0,00	0,00	0,00
	0,00	0,00	0,00	0,00	0,00	0,00	0,00	0,00	0,00	0,00	0,00	0,00



**ACCADEMIA NAZIONALE DEI LINCEI
RENDICONTO FINANZIARIO GESTIONALE ESERCIZIO 2012
(1.2.PER: FONDO ENRICO PERSICO)**

ENTRATE

Capitolo	Gestione dei Residui 2012					Gestione di Cassa 2012					Totale dei Residui Attivi al Termine dell'Esercizio 2012 (8 + 14)
	Residui Attivi al 1° Gennaio 2012	Riscossi	Rimasti da Riscuotere	Totale (13 + 14)	Variazioni In più (15 - 12) In meno (12 - 15)	Previsioni	Riscossioni (7 + 13)	Diff. rispetto alle Previsioni In Più (19 - 18) In Meno (18 - 19)	20	21	
1	12	13	14	15	16	17	18	19	20	21	22
4.1.1.											
4.1.1.01.	30.000,00	1.653,20	28.346,80	30.000,00			4.500,00	1.809,84		2.690,16	
4.1.1.05.											
4.1.1.06.								95,61	95,61		
4.1.1.08.	30.000,00	1.653,20	28.346,80	30.000,00			30.000,00	1.653,20		28.346,80	28.346,80
	30.000,00	1.653,20	28.346,80	30.000,00	0,00	0,00	34.500,00	3.558,65	95,61	31.036,96	28.346,80
	30.000,00	1.653,20	28.346,80	30.000,00	0,00	0,00	34.500,00	3.558,65	95,61	31.036,96	28.346,80
	30.000,00	1.653,20	28.346,80	30.000,00	0,00	0,00	45.980,00	14.224,13	481,64	32.237,51	28.502,09
	30.000,00	1.653,20	28.346,80	30.000,00	0,00	0,00	45.980,00	14.224,13	481,64	32.237,51	28.502,09
	30.000,00	1.653,20	28.346,80	30.000,00	0,00	0,00	45.980,00	14.224,13	481,64	32.237,51	28.502,09



ACCADEMIA NAZIONALE DEI LINCEI
 RENDICONTO FINANZIARIO GESTIONALE ESERCIZIO 2012
 (1.2.PER: FONDO ENRICO PERSICO)

USCITE

Capitolo Codice	Gestione dei Residui 2012				Gestione di Cassa 2012				Totale dei Residui Passivi al Termine dell'Esercizio 2012 (8 + 14)		
	Residui Passivi al 1° Gennaio 2012	Pagati	Rimasti da Pagare	Totale (13 + 14)	Variazioni		Previsioni	Pagamenti (7 + 13)		Diff. rispetto alle Previsioni	
					In più (15 - 12)	In meno (12 - 15)				In Più (19 - 18)	In Meno (18 - 19)
1	12	13	14	15	16	17	18	19	20	21	22
1.1.3.											
1.1.3.05.											
1.1.3.09.							1.000,00				1.000,00
1.1.3.10.											
1.1.3.14.											
1.1.3.16.											
1.1.3.19.											
1.1.3.21.											
	0,00	0,00	0,00	0,00	0,00	0,00	1.000,00	0,00	0,00	1.000,00	0,00



ACCADEMIA NAZIONALE DEI LINCEI
RENDICONTO FINANZIARIO GESTIONALE ESERCIZIO 2012
(1.2.PER: FONDO ENRICO PERSICO)

USCITE

Capitolo	Gestione dei Residui 2012				Gestione di Cassa 2012				Totale dei Residui Passivi al Termine dell'Esercizio 2012 (8 + 14)		
	Residui Passivi al 1° Gennaio 2012	Pagati	Rimasti da Pagare	Totale (13 + 14)	In più (15 - 12)	In meno (12 - 15)	Previsioni	Pagamenti (7 + 13)		Diff. rispetto alle Previsioni In Più (19 - 18)	In Meno (18 - 19)
1	12	13	14	15	16	17	18	19	20	21	22
1.2.1.							18.000,00	17.400,30			599,70
1.2.1.01.											
1.2.1.02.							18.000,00	17.400,30		0,00	599,70
1.2.1.03.											
1.2.2.											
1.2.2.04.											
1.2.3.											
1.2.3.01.											
1.2.3.02.											
1.2.4.							1.360,00	1.360,00		0,00	
1.2.4.01.											
1.2.4.02.							1.360,00	1.360,00		0,00	
1.2.6.											



**ACCADEMIA NAZIONALE DEI LINCEI
RENDICONTO FINANZIARIO GESTIONALE ESERCIZIO 2012
(1.2.PER: FONDO ENRICO PERSICO)**

USCITE

Capitolo Codice	Gestione dei Residui 2012					Gestione di Cassa 2012					Totale dei Residui Passivi al Termine dell'Esercizio 2012 (8 + 14)
	Residui Passivi al 1° Gennaio 2012	Pagati	Rimasti da Pagare	Totale (13 + 14)	Variazioni		Previsioni	Pagamenti (7 + 13)	Diff. rispetto alle Previsioni		
					In più (15 - 12)	In meno (12 - 15)			In Più (19 - 18)	In Meno (18 - 19)	
1	12	13	14	15	16	17	18	19	20	21	22
1.2.6.01.											
1.2.6.02.											
1.2.6.03.											
1.2.6.04.									0,00		0,00
	0,00	0,00	0,00	0,00	0,00	0,00	19.360,00	18.760,30	0,00	599,70	0,00
	0,00	0,00	0,00	0,00	0,00	0,00	20.360,00	18.760,30	0,00	1.599,70	0,00
2.1.1.											
2.1.1.02.							2.000,00	96,92		1.903,08	
2.1.1.03.											
2.1.1.05.							2.000,00	96,92	0,00	1.903,08	



ACCADEMIA NAZIONALE DEI LINCEI
RENDICONTO FINANZIARIO GESTIONALE ESERCIZIO 2012
(1.2.PER: FONDO ENRICO PERSICO)

USCITE

Capitolo Codice	Gestione dei Residui 2012					Gestione di Cassa 2012					Totale dei Residui Passivi al Termine dell'Esercizio 2012 (8 + 14)
	Residui Passivi al 1° Gennaio 2012	Pagati	Rimasti da Pagare	Totale (13 + 14)	Variazioni In più (15 - 12)	In meno (12 - 15)	Previsioni (7 + 13)	Diff. rispetto alle Previsioni In Più (19 - 18)	In Meno (18 - 19)	22	
1	12	13	14	15	16	17	18	19	20	21	22
2.1.2.											
2.1.2.01.									0,00		
2.1.2.02.									0,00	0,00	
2.1.3.											
2.1.3.01.											
2.1.3.03.											
2.1.3.05.									0,00	0,00	
	0,00	0,00	0,00	0,00	0,00	0,00	2.000,00	96,92	0,00	1.903,08	0,00
	0,00	0,00	0,00	0,00	0,00	0,00	2.000,00	96,92	0,00	1.903,08	0,00
4.1.1.											
4.1.1.01.							4.500,00	1.809,84		2.690,16	
4.1.1.05.								95,61			
4.1.1.06.								95,61			



ACCADEMIA NAZIONALE DEI LINCEI
RENDICONTO FINANZIARIO GESTIONALE ESERCIZIO 2012
(1.2.PER: FONDO ENRICO PERSICO)

USCITE

Capitolo Codice	Gestione dei Residui 2012					Gestione di Cassa 2012					Totale dei Residui Passivi al Termine dell'Esercizio 2012 (8 + 14)
	Residui Passivi al 1° Gennaio 2012	Pagati	Rimasti da Pagare	Totale (13 + 14)	Variazioni		Previsioni	Pagamenti (7 + 13)	Diff. rispetto alle Previsioni		
					In più (15 - 12)	In meno (12 - 15)			In Più (19 - 18)	In Meno (18 - 19)	
1	12	13	14	15	16	17	18	19	20	21	22
4.1.1.08.											
	0,00	0,00	0,00	0,00	0,00	0,00	4.500,00	1.905,45	95,61	2.690,16	
	0,00	0,00	0,00	0,00	0,00	0,00	4.500,00	1.905,45	95,61	2.690,16	0,00
	0,00	0,00	0,00	0,00	0,00	0,00	4.500,00	1.905,45	95,61	2.690,16	0,00
	0,00	0,00	0,00	0,00	0,00	0,00	26.860,00	20.762,67	95,61	6.192,94	0,00
	0,00	0,00	0,00	0,00	0,00	0,00	26.860,00	20.762,67	95,61	6.192,94	0,00
	0,00	0,00	0,00	0,00	0,00	0,00	26.860,00	20.762,67	95,61	6.192,94	0,00



ACCADEMIA NAZIONALE DEI LINCEI
RENDICONTO FINANZIARIO GESTIONALE ESERCIZIO 2012 / C.R.A.:1.2.PET
(1.2.PET: FONDO RAFFAELE PETTAZZONI)

Codice	Capitolo Denominazione	Gestione della Competenza 2012									
		Previsioni		Somme Accertate			Diff. rispetto alle Previsioni				
		Iniziali	Variazioni	Definitive	Riscosse	Rimaste da Riscuotere	Totale Accertamenti	In Più	In Meno		
1	2	3	4	5	6	7	8	9	10	11	
1.3.1.	1. - Preventivo finanziario										
1.3.1.01.	1.2. - Fondo 1.2.PET - FONDO RAFFAELE PETTAZZONI										
	1. - Entrate correnti										
	1.3. - Altre entrate										
	Entrate derivanti dalla vendita di beni e dalla prestazione di servizi pubblicitari										
	Proventi derivanti dalla vendita di pubblicitari										
	Totale 1.3.1. - Entrate derivanti dalla vendita di beni e dalla prestazione di servizi	33.880,00			33.880,00	34.475,10	134,56	34.609,66	729,66	0,00	0,00
1.3.2.	Redditi e proventi patrimoniali										
1.3.2.01.	Affitti di immobili	1.559,00			1.559,00	2.078,12		2.078,12	519,12		
1.3.2.02.	Interessi e premi titoli										
1.3.2.03.	Dividendi ed altri proventi su titoli azionari ed altre partecipazioni										
1.3.2.04.	Interessi attivi su conti correnti e prestati al personale	3.839,00			3.839,00	1.999,61	479,40	2.479,01		1.359,99	
1.3.3.	Totale 1.3.2. - Redditi e proventi patrimoniali	39.278,00			39.278,00	38.552,83	613,96	39.166,79	0,00	111,21	
1.3.3.01.	Poste correttive e compensative di uscite correnti										
	Recuperi e rimborsi diversi										



ACCADEMIA NAZIONALE DEI LINCEI
RENDICONTO FINANZIARIO GESTIONALE ESERCIZIO 2012 / C.R.A.:1.2.PET
(1.2.PET: FONDO RAFFAELE PETTAZZONI)

Capitolo		Gestione della Competenza 2012										
Codice	Denominazione	Previsioni			Somme Accertate			Diff. rispetto alle Previsioni		In Più (9 - 6)	In Meno (6 - 9)	
		Iniziali	Variazioni		Risorse	Rimaste da Riscuotere	Totale Accertamenti (7 + 8)					
1	2	3	4	5	6	7	8	9	10	11		
			In +	In -	Definitive (3+4-5)							
	Totale 1.3.3. - Poste correttive e compensative di uscite correnti											
	Totale 1.3. - Altre entrate	39.278,00	0,00	0,00	39.278,00	38.552,83	613,96	39.166,79		0,00	0,00	
	Totale generale 1. - Entrate correnti	39.278,00	0,00	0,00	39.278,00	38.552,83	613,96	39.166,79			111,21	
	2. - Entrate in conto capitale											
	<i>2.1. - Entrate per alienazione di beni patrimoniali e riscossione di crediti</i>											
2.1.3.	Realizzo di valori mobiliari											
2.1.3.01.	Cessioni di partecipazioni azionarie											
2.1.3.02.	Cessioni di conferimenti e quote in altri enti											
2.1.3.03.	Realizzi titoli emessi o garantiti dallo Stato ed assimilati											
2.1.3.05.	Riscossioni di altri titoli di credito											
	Totale 2.1.3. - Realizzo di valori mobiliari											
	Totale 2.1. - Entrate per alienazione di beni patrimoniali e riscossione di crediti	0,00	0,00	0,00	0,00	0,00	0,00	0,00	0,00	0,00	0,00	
	Totale generale 2. - Entrate in conto capitale	0,00	0,00	0,00	0,00	0,00	0,00	0,00	0,00	0,00	0,00	
	4. - Entrate aventi natura di partite di giro											



ACCADEMIA NAZIONALE DEI LINCEI
RENDICONTO FINANZIARIO GESTIONALE ESERCIZIO 2012 / C.R.A.:1.2.PET
(1.2.PET: FONDO RAFFAELE PETTAZZONI)

ENTRATE

Capitolo		Gestione della Competenza 2012										
		Previsioni			Somme Accertate				Diff. rispetto alle Previsioni			
Codice	Denominazione	Iniziali	Variazioni		Definitive (3+4-5)	Riscosse	Rimaste da Riscuotere	Totale Accertamenti (7 + 8)	Diff. rispetto alle Previsioni			
			In +	In -					In Più (9 - 6)	In Meno (6 - 9)		
1	2	3	4	5	6	7	8	9	10	11		
4.1.	<u>4.1. - Entrate aventi natura di partite di giro</u>											
4.1.1.	Entrate aventi natura di partite di giro	9.000,00			9.000,00	2.243,31		2.243,31			6.756,69	
4.1.1.01.	Versamento ritenute erariali											
4.1.1.05.	Rimborsi di somme pagate per conto di terzi											
4.1.1.06.	Partite in conto sospesi					319,76		319,76	319,76			
4.1.1.08.	Riscossioni dal conto titoli											
	Totale 4.1.1. - Entrate aventi natura di partite di giro	9.000,00			9.000,00	2.563,07		2.563,07		0,00	6.436,93	
	<u>Totale 4.1. - Entrate aventi natura di partite di giro</u>	9.000,00	0,00	0,00	9.000,00	2.563,07	0,00	2.563,07			6.436,93	
	Totale generale 4. - Entrate aventi natura di partite di giro	9.000,00	0,00	0,00	9.000,00	2.563,07	0,00	2.563,07			6.436,93	
	Totale 1.2.PET - FONDO RAFFAELE PETTAZZONI	48.278,00	0,00	0,00	48.278,00	41.115,90	613,96	41.729,86			6.548,14	
	Totale 1.2. - Fondo RAFFAELE PETTAZZONI	48.278,00	0,00	0,00	48.278,00	41.115,90	613,96	41.729,86			6.548,14	
	Totale 1. - Preventivo finanziario	48.278,00	0,00	0,00	48.278,00	41.115,90	613,96	41.729,86			6.548,14	



ACCADEMIA NAZIONALE DEI LINCEI
RENDICONTO FINANZIARIO GESTIONALE ESERCIZIO 2012 / C.R.A.:1.2.PET
(1.2.PET: FONDO RAFFAELE PETTAZZONI)

Capitolo		ENTRATE Gestione della Competenza 2012									
Codice	Denominazione	Previsioni			Somme Accertate			Diff. rispetto alle Previsioni			
		Iniziali	Variazioni		Definitive (3+4-5)	Riscosse	Rimaste da Riscuotere	Totale Accertamenti (7+8)	In Più (9-6)	In Meno (6-9)	
1	2	3	4	5	6	7	8	9	10	11	
	Riepilogo dei Titoli										
	Riepilogo dei titoli Centro Resp. Amm.va FONDO RAFFAELE PETTAZZONI	39.278,00	0,00	0,00	39.278,00	38.552,83	613,96	39.166,79	0,00	111,21	
	Titolo I	0,00	0,00	0,00	0,00	0,00	0,00	0,00	0,00	0,00	
	Titolo II	9.000,00	0,00	0,00	9.000,00	2.563,07	0,00	2.563,07	0,00	6.436,93	
	Titolo IV	48.278,00	0,00	0,00	48.278,00	41.115,90	613,96	41.729,86	0,00	6.548,14	
	Totale delle entrate Centro Resp. Amm.va FONDO RAFFAELE PETTAZZONI	48.278,00	0,00	0,00	48.278,00	41.115,90	613,96	41.729,86	0,00	6.548,14	
	Totale delle Entrate	48.278,00	0,00	0,00	48.278,00	41.115,90	613,96	41.729,86	0,00	6.548,14	
	Avanzo Ammin. Applicato	29.322,00			29.322,00					29.322,00	
	Disavanzo Finanziario										
	Disavanzo di Cassa					11.120,94			21.770,39		
	Totale a Pareggio	77.600,00	0,00	0,00	77.600,00	52.236,84	613,96	63.500,25		14.099,75	



ACCADEMIA NAZIONALE DEI LINCEI
RENDICONTO FINANZIARIO GESTIONALE ESERCIZIO 2012 / C.R.A.:1.2.PET
(1.2.PET: FONDO RAFFAELE PETTAZZONI)

USCITE

Codice	Capitolo Denominazione	Gestione della Competenza 2012										
		Previsioni		Somme Impegnate			Diff. rispetto alle Previsioni					
		Iniziali	Variazioni		Definitive (3+4-5)	Pagate	Rimaste da Pagare	Totale Impegni (7 + 8)	In Più (9 - 6)	In Meno (6 - 9)		
1	2	3	4	5	6	7	8	9	10	11		
	<u>1. - Preventivo finanziario</u>											
	<u>1.2. - Fondo</u>											
	<u>1.2.PET - FONDO RAFFAELE</u>											
	<u>PETTAZZONI</u>											
	<u>1. - Uscite correnti</u>											
	<u>1.1. - Spese di funzionamento</u>											
1.1.3.	Uscite per l'acquisto di beni di consumo e di servizi											
1.1.3.05.	Uscite per il funzionamento di commissioni, comitati, ecc.											
1.1.3.09.	Manutenzione ordinaria degli impianti relativi agli immobili	1.000,00									1.000,00	
1.1.3.10.	Spese per utenze telefoniche											
1.1.3.14.	Spese per l'energia elettrica, gas, riscaldamento ed acqua	1.500,00				554,00	603,00	1.157,00			343,00	
1.1.3.16.	Oneri e compensi per speciali incarichi	290,00				290,00		290,00				
1.1.3.19.	Premi di assicurazione											
1.1.3.21.	Rimborsi ai soci ed a terzi per partecipazione all'attività accademica											
	Totale 1.1.3. - Uscite per l'acquisto di beni di consumo e di servizi	2.790,00				2.790,00	603,00	1.447,00	0,00		1.343,00	
	Totale 1.1. - Spese di funzionamento	2.790,00	0,00	0,00		2.790,00	603,00	1.447,00			1.343,00	



ACCADEMIA NAZIONALE DEI LINCEI
RENDICONTO FINANZIARIO GESTIONALE ESERCIZIO 2012 / C.R.A.:1.2.PET
(1.2.PET: FONDO RAFFAELE PETTAZZONI)

Codice	Denominazione	USCITE										
		Capitolo		Previsioni				Somme Impegnate			Diff. rispetto alle Previsioni	
		Iniziali	In +	In -	Definitive (3+4-5)	Pagate	Rimaste da Pagare	Totale Impegni (7 + 8)	In Più (9 - 6)	In Meno (6 - 9)		
1	2	3	4	5	6	7	8	9	10	11		
	<u>1.2. - Interventi diversi</u>											
1.2.1.	Uscite per prestazioni istituzionali											
1.2.1.01.	Organizzazione manifestazioni e convegni	26.000,00			26.000,00	12.141,97	10.500,00	22.641,97		3.358,03		
1.2.1.02.	Borse di studio											
1.2.1.03.	Uscite istituzionali per il conferimento di premi											
	Totale 1.2.1. - Uscite per prestazioni istituzionali	26.000,00			26.000,00	12.141,97	10.500,00	22.641,97	0,00	3.358,03		
1.2.2.	Trasferimenti passivi											
1.2.2.04.	Trasferimenti correnti ad altre Pubbliche Amministrazioni	35.000,00			35.000,00	35.000,00		35.000,00				
	Totale 1.2.2. - Trasferimenti passivi	35.000,00			35.000,00	35.000,00		35.000,00	0,00	0,00		
1.2.3.	Oneri Finanziari											
1.2.3.01.	Interessi passivi											
1.2.3.02.	Uscite e commissioni bancarie											
	Totale 1.2.3. - Oneri Finanziari								0,00	0,00		
1.2.4.	Oneri Tributarî											
1.2.4.01.	Imposta regionale sulle attività produttive (IRAP)	2.810,00			2.810,00	1.785,00		1.785,00		1.025,00		
1.2.4.02.	Altri tributi											
	Totale 1.2.4. - Oneri Tributarî	2.810,00			2.810,00	1.785,00		1.785,00	0,00	1.025,00		
1.2.6.	Uscite non classificabili in altre voci											



ACCADEMIA NAZIONALE DEI LINCEI
RENDICONTO FINANZIARIO GESTIONALE ESERCIZIO 2012 / C.R.A.:1.2.PET
(1.2.PET: FONDO RAFFAELE PETTAZZONI)

USCITE

Codice	Capitolo Denominazione	Gestione della Competenza 2012										
		Previsioni			Somme Impegnate				Diff. rispetto alle Previsioni			
		Iniziali	Variazioni		Definitive (3+4-5)	Pagate	Rimaste da Pagare	Totale Impegni (7+8)	In Più (9-6)	In Meno (6-9)	10	11
1	2	3	In +	In -								
1.2.6.01.	Uscite di realizzo entrate											
1.2.6.02.	Oneri vari straordinari											
1.2.6.03.	Altre spese correnti non classificabili											
1.2.6.04.	Spese per liti arbitraggi											
	Totale 1.2.6. - Uscite non classificabili in altre voci											
	Totale 1.2. - Interventi diversi	63.810,00	0,00	0,00	63.810,00	48.926,97	10.500,00	59.426,97			4.383,03	
	Totale generale 1. - Uscite correnti	66.600,00	0,00	0,00	66.600,00	49.770,97	11.103,00	60.873,97			5.726,03	
	2. - Uscite in conto capitale											
	2.1. - Investimenti											
2.1.1.	Acquisizione di beni di uso durevole ed opere immobiliari											
2.1.1.02.	Ricostruzioni ripristini e trasformazione di immobili	2.000,00			2.000,00	63,21		63,21			1.936,79	
2.1.1.03.	Ricostruzioni ripristini e trasformazione di immobili in corso											
2.1.1.05.	Ricostruzioni ripristini e trasformazione di immobili in corso di terzi											
	Totale 2.1.1. - Acquisizione di beni di uso durevole ed opere immobiliari	2.000,00			2.000,00	63,21		63,21			1.936,79	



ACCADEMIA NAZIONALE DEI LINCEI
RENDICONTO FINANZIARIO GESTIONALE ESERCIZIO 2012 / C.R.A.:1.2.PET
(1.2.PET: FONDO RAFFAELE PETTAZZONI)

USCITE

Capitolo		Gestione della Competenza 2012										
		Iniziali		Previsioni			Somme Impegnate			Diff. rispetto alle Previsioni		
Codice	Denominazione	Iniziali		Variazioni		Definitive	Pagate	Rimaste da Pagare	Totale Impegni	In Più	In Meno	
1	2	3	4	5	6	7	8	9	10	11		
2.1.2.	Acquisizioni di Immobilizzazioni Tecniche											
2.1.2.01.	Acquisti di impianti											
2.1.2.02.	Ripristini e trasformazioni straordinari di impianti											
2.1.3.	Totale 2.1.2. - Acquisizioni di Immobilizzazioni Tecniche											
2.1.3.01.	Partecipazioni e acquisto di valori mobiliari											
2.1.3.03.	Partecipazioni azionarie Fondi											
2.1.3.05.	Acquisti di titoli obbligazionari											
	Acquisti di altri titoli di credito											
	Totale 2.1.3. - Partecipazioni e acquisto di valori mobiliari	2.000,00	0,00	0,00	2.000,00	63,21	0,00	63,21	63,21	0,00	0,00	1.936,79
	Totale 2.1. - Investimenti	2.000,00	0,00	0,00	2.000,00	63,21	0,00	63,21	63,21	0,00	0,00	1.936,79
	Totale generale 2. - Uscite in conto capitale	2.000,00	0,00	0,00	2.000,00	63,21	0,00	63,21	63,21	0,00	0,00	1.936,79
4.1.1.	4. - Uscite aventi natura di partite di giro											
4.1.1.01.	4.1. - Uscite aventi natura di partite di giro											
4.1.1.05.	Uscite aventi natura di partite di giro	9.000,00			9.000,00	2.243,31		2.243,31	2.243,31			6.756,69
4.1.1.06.	Versamento ritenute erariali											
	Somme pagate per conto di terzi											
	Partite in conto sospesi					159,35	160,41	319,76	319,76			



ACCADEMIA NAZIONALE DEI LINCEI
RENDICONTO FINANZIARIO GESTIONALE ESERCIZIO 2012 / C.R.A.:1.2.PET
(1.2.PET: FONDO RAFFAELE PETTAZZONI)

USCITE

Capitolo		Gestione della Competenza 2012										
Codice	Denominazione	Previsioni			Somme Impegnate			Diff. rispetto alle Previsioni				
		Iniziali	Variazioni		Pagate	Rimaste da Pagare	Totale Impegni (7+8)	In Più (9-6)	In Meno (6-9)			
1	2	3	4	5	6	7	8	9	10	11		
4.1.1.08.	Versamenti sul conto titoli											
	Totale 4.1.1. - Uscite aventi natura di partite di giro	9.000,00			9.000,00	2.402,66	160,41	2.563,07	0,00	6.436,93		
	<u>Totale 4.1. - Uscite aventi natura di partite di giro</u>	9.000,00	0,00	0,00	9.000,00	2.402,66	160,41	2.563,07		6.436,93		
	<u>Totale generale 4. - Uscite aventi natura di partite di giro</u>	9.000,00	0,00	0,00	9.000,00	2.402,66	160,41	2.563,07		6.436,93		
	Totale 1.2.PET - FONDO RAFFAELE PETTAZZONI	77.600,00	0,00	0,00	77.600,00	52.236,84	11.263,41	63.500,25		14.099,75		
	Totale 1.2. - Fondo RAFFAELE PETTAZZONI	77.600,00	0,00	0,00	77.600,00	52.236,84	11.263,41	63.500,25		14.099,75		
	Totale 1. - Preventivo finanziario	77.600,00	0,00	0,00	77.600,00	52.236,84	11.263,41	63.500,25		14.099,75		



ACCADEMIA NAZIONALE DEI LINCEI
RENDICONTO FINANZIARIO GESTIONALE ESERCIZIO 2012 / C.R.A.:1.2.PET
(1.2.PET: FONDO RAFFAELE PETTAZZONI)

Capitolo		Gestione della Competenza 2012										
Codice	Denominazione	Previsioni			Somme Impegnate			Diff. rispetto alle Previsioni				
		Iniziali	Variazioni		Pagate	Rimaste da Pagare	Totale Impegni (7+8)	In Più (9-6)	In Meno (6-9)			
1	2	3	4	5	6	7	8	9	10	11		
	Riepilogo dei Titoli											
	Riepilogo dei titoli Centro											
	Resp. Amm.va FONDO RAFFAELE PETTAZZONI	66.600,00	0,00	0,00	66.600,00	49.770,97	11.103,00	60.873,97	0,00	5.726,03		
	<i>Titolo I</i>	2.000,00	0,00	0,00	2.000,00	63,21	0,00	63,21	0,00	1.936,79		
	<i>Titolo II</i>	9.000,00	0,00	0,00	9.000,00	2.402,66	160,41	2.563,07	0,00	6.436,93		
	<i>Titolo IV</i>	77.600,00	0,00	0,00	77.600,00	52.236,84	11.263,41	63.500,25	0,00	14.099,75		
	Totale delle uscite Centro											
	Resp. Amm.va FONDO RAFFAELE PETTAZZONI	77.600,00	0,00	0,00	77.600,00	52.236,84	11.263,41	63.500,25		14.099,75		
	Totale delle Uscite											
	Disavanzo Amministrazione											
	Avanzo Finanziario											
	Avanzo di Cassa											
	Totale a Pareggio	77.600,00	0,00	0,00	77.600,00	52.236,84	11.263,41	63.500,25		14.099,75		



ACCADEMIA NAZIONALE DEI LINCEI
RENDICONTO FINANZIARIO GESTIONALE ESERCIZIO 2012
(1.2.PET: FONDO RAFFAELE PETTAZZONI)

ENTRATE

Capitolo	Gestione dei Residui 2012				Gestione di Cassa 2012				Totale dei Residui Attivi al Termine dell'Esercizio 2012 (8 + 14)		
	Residui Attivi al 1° Gennaio 2012	Riscossi	Rimasti da Riscuotere	Totale (13 + 14)	Variazioni	Previsioni	Riscossioni	Diff. rispetto alle Previsioni			
Codice	12	13	14	15	In più (15 - 12)	In meno (12 - 15)	(7 + 13)	In Più (19 - 18)	In Meno (18 - 19)	21	22
1					16	17	18	20			
1.3.1.											
1.3.1.01.								0,00		0,00	
1.3.2.	2.310,00	2.310,00		2.310,00			36.190,00	36.785,10	595,10		134,56
1.3.2.01.							1.559,00	2.076,12	519,12		
1.3.2.02.							3.839,00	1.999,61		1.839,39	479,40
1.3.2.03.							41.588,00	40.852,83	1.114,22	1.839,39	613,56
1.3.2.04.											
1.3.3.											
1.3.3.01.											



ACCADEMIA NAZIONALE DEI LINCEI
RENDICONTO FINANZIARIO GESTIONALE ESERCIZIO 2012
(1.2.PET: FONDO RAFFAELE PETTAZZONI)

ENTRATE

Capitolo Codice	Gestione dei Residui 2012					Gestione di Cassa 2012					Totale dei Residui Attivi al Termine dell'Esercizio 2012 (8 + 14)
	Residui Attivi al 1° Gennaio 2012	Riscossi	Rimasti da Riscuotere	Totale (13 + 14)	Variazioni In più (15 - 12) In meno (12 - 15)	Previsioni	Riscossioni (7 + 13)	Diff. rispetto alle Previsioni In Più (19 - 18) In Meno (18 - 19)	In Più (19 - 18)	In Meno (18 - 19)	
1	12	13	14	15	16	17	18	19	20	21	22
4.1.1.											
4.1.1.01.							9.000,00	2.243,31		6.756,69	
4.1.1.05.											
4.1.1.06.								319,76	319,76		
4.1.1.08.	50.000,00	2.755,30	47.244,70	50.000,00			50.000,00	2.755,30		47.244,70	47.244,70
	50.000,00	2.755,30	47.244,70	50.000,00			59.000,00	5.318,37	319,76	54.001,39	47.244,70
	50.000,00	2.755,30	47.244,70	50.000,00	0,00	0,00	59.000,00	5.318,37	319,76	54.001,39	47.244,70
	50.000,00	2.755,30	47.244,70	50.000,00	0,00	0,00	59.000,00	5.318,37	319,76	54.001,39	47.244,70
	52.310,00	5.065,30	47.244,70	52.310,00	0,00	0,00	100.588,00	46.181,20	1.433,98	55.840,78	47.858,66
	52.310,00	5.065,30	47.244,70	52.310,00	0,00	0,00	100.588,00	46.181,20	1.433,98	55.840,78	47.858,66
	52.310,00	5.065,30	47.244,70	52.310,00	0,00	0,00	100.588,00	46.181,20	1.433,98	55.840,78	47.858,66



ACCADEMIA NAZIONALE DEI LINCEI
RENDICONTO FINANZIARIO GESTIONALE ESERCIZIO 2012
(1.2.PET: FONDO RAFFAELE PETTAZZONI)

ENTRATE

Capitolo Codice	Gestione dei Residui 2012				Gestione di Cassa 2012				Totale dei Residui Attivi al Termine dell'Esercizio 2012 (8 + 14)		
	Residui Attivi al 1° Gennaio 2012	Riscossi	Rimasti da Riscuotere	Totale (13 + 14)	Variazioni	Previsioni	Riscossioni	Diff. rispetto alle Previsioni			
	12	13	14	15	In più (15 - 12)	In meno (12 - 15)	In Più (19 - 18)	In Meno (18 - 19)	20	21	22
1											
	2.310,00	2.310,00	0,00	2.310,00	0,00	0,00	41.588,00	40.862,83	0,00	725,17	613,96
	0,00	0,00	0,00	0,00	0,00	0,00	0,00	0,00	0,00	0,00	0,00
	50.000,00	2.755,30	47.244,70	50.000,00	0,00	0,00	59.000,00	5.318,37	0,00	53.681,63	47.244,70
	52.310,00	5.065,30	47.244,70	52.310,00	0,00	0,00	100.588,00	46.181,20	0,00	54.406,80	47.858,66
	52.310,00	5.065,30	47.244,70	52.310,00	0,00	0,00	100.588,00	46.181,20	0,00	54.406,80	47.858,66
	52.310,00	5.065,30	47.244,70	52.310,00	0,00	0,00	100.588,00	46.181,20	0,00	54.406,80	47.858,66



ACCADEMIA NAZIONALE DEI LINCEI
RENDICONTO FINANZIARIO GESTIONALE ESERCIZIO 2012
(1.2.PET: FONDO RAFFAELE PETTAZZONI)

USCITE

Capitolo	Gestione dei Residui 2012					Gestione di Cassa 2012					Totale dei Residui Passivi al Termine dell'Esercizio 2012 (8 + 14)		
	Residui Passivi al 1° Gennaio 2012	Pagati	Rimasti da Pagare	Totale (13 + 14)	Variazioni	Previsioni	Pagamenti	Diff. rispetto alle Previsioni	In meno (18 - 19)				
Codice	12	13	14	15	In più (15 - 12)	In meno (12 - 15)	18	(7 + 13)	In Più (19 - 18)	In Meno (18 - 19)	20	21	22
1													
1.1.3.													
1.1.3.05.													
1.1.3.09.													
1.1.3.10.													
1.1.3.14.													
1.1.3.16.	282,00	282,00		282,00			1.782,00	836,00					603,00
1.1.3.19.							290,00	290,00					
1.1.3.21.													
	282,00	282,00		282,00			3.072,00	1.126,00	0,00	1.946,00			603,00
	282,00	282,00	0,00	282,00	0,00	0,00	3.072,00	1.126,00	0,00	1.946,00			603,00



ACCADEMIA NAZIONALE DEI LINCEI
RENDICONTO FINANZIARIO GESTIONALE ESERCIZIO 2012
(1.2.PET: FONDO RAFFAELE PETTAZZONI)

USCITE

Capitolo	Gestione dei Residui 2012					Gestione di Cassa 2012					Totale dei Residui Passivi al Termine dell'Esercizio 2012 (8 + 14)
	Residui Passivi al 1° Gennaio 2012	Pagati	Rimasti da Pagare	Totale (13 + 14)	Variazioni In più (15 - 12) In meno (12 - 15)	Previsioni	Pagamenti (7 + 13)	Diff. rispetto alle Previsioni In Più (19 - 18) In Meno (18 - 19)	20	21	
1	12	13	14	15	16	17	18	19	20	21	22
1.2.1.											
1.2.1.01.											
1.2.1.02.	9.000,00	9.000,00		9.000,00			35.000,00	21.141,97		13.858,03	10.500,00
1.2.1.03.											
1.2.2.											
1.2.2.04.	9.000,00	9.000,00		9.000,00			35.000,00	21.141,97	0,00	13.858,03	10.500,00
1.2.3.											
1.2.3.01.											
1.2.3.02.											
1.2.4.											
1.2.4.01.							2.810,00	1.785,00	0,00	1.025,00	
1.2.4.02.							2.810,00	1.785,00	0,00	1.025,00	
1.2.6.											



**ACCADEMIA NAZIONALE DEI LINCEI
RENDICONTO FINANZIARIO GESTIONALE ESERCIZIO 2012
(1.2.PET: FONDO RAFFAELE PETTAZZONI)**

USCITE

Capitolo Codice	Gestione del Residui 2012					Gestione di Cassa 2012					Totale dei Residui Passivi al Termine dell'Esercizio 2012 (8 + 14)
	Residui Passivi al 1° Gennaio 2012	Pagati	Rimasti da Pagare	Totale (13 + 14)	Variazioni In più (15 - 12) In meno (12 - 15)	Previsioni	Pagamenti (7 + 13)	Diff. rispetto alle Previsioni In Più (19 - 18) In Meno (18 - 19)	20	21	
1	12	13	14	15	16	17	18	19	20	21	22
1.2.6.01.											
1.2.6.02.											
1.2.6.03.											
1.2.6.04.											
	9.000,00	9.000,00	0,00	9.000,00	0,00	0,00	72.810,00	57.926,97	0,00	14.883,03	10.500,00
	9.282,00	9.282,00	0,00	9.282,00	0,00	0,00	75.882,00	59.052,97	0,00	16.829,03	11.103,00
2.1.1.											
2.1.1.02.	994,00	994,00		994,00			2.994,00	1.057,21		1.936,79	
2.1.1.03.											
2.1.1.05.	994,00	994,00		994,00			2.994,00	1.057,21	0,00	1.936,79	



**ACCADEMIA NAZIONALE DEI LINCEI
RENDICONTO FINANZIARIO GESTIONALE ESERCIZIO 2012
(1.2.PET: FONDO RAFFAELE PETTAZZONI)**

USCITE

Capitolo Codice	Gestione dei Residui 2012					Gestione di Cassa 2012					Totale dei Residui Passivi al Termine dell'Esercizio 2012 (6 + 14)	
	Residui Passivi al 1° Gennaio 2012	Pagati	Rimasti da Pagare	Totale (13 + 14)	Variazioni		Previsioni	Pagamenti (7 + 13)	Diff. rispetto alle Previsioni			
					In più (15 - 12)	In meno (12 - 15)			In Più (19 - 18)	In Meno (18 - 19)		
12	13	14	15	16	17	18	19	20	21	22		
2.1.2.												
2.1.2.01.												
2.1.2.02.												
2.1.3.												
2.1.3.01.												
2.1.3.03.												
2.1.3.05.												
	994,00	994,00	0,00	994,00	0,00	0,00	2.994,00	1.057,21	0,00	1.936,79	0,00	
	994,00	994,00	0,00	994,00	0,00	0,00	2.994,00	1.057,21	0,00	1.936,79	0,00	
4.1.1.												
4.1.1.01.	173,26	173,26		173,26			9.173,26	2.416,57		6.756,69		
4.1.1.05.	6.600,00		6.600,00	6.600,00			6.600,00			6.600,00		6.600,00
4.1.1.06.							159,35			159,35		160,41



ACCADEMIA NAZIONALE DEI LINCEI
RENDICONTO FINANZIARIO GESTIONALE ESERCIZIO 2012
(1.2.PET: FONDO RAFFAELE PETTAZZONI)

USCITE

Capitolo	Gestione del Residui 2012				Gestione di Cassa 2012				Totale dei Residui Passivi al Termine dell'Esercizio 2012 (8 + 14)			
	Residui Passivi al 1° Gennaio 2012	Pagati	Rimasti da Pagare	Totale (13 + 14)	Variazioni	Previsioni	Pagamenti	Diff. rispetto alle Previsioni				
Codice	12	13	14	15	In più (15 - 12)	In meno (12 - 15)	In più (7 + 13)	In Più (19 - 18)	In Meno (18 - 19)	20	21	22
1					16	17	18	19	20	21	22	
4.1.1.08.												
	6.773,26	173,26	6.600,00	6.773,26			15.773,26	2.575,92	159,35	13.356,69		6.760,41
	6.773,26	173,26	6.600,00	6.773,26	0,00	0,00	15.773,26	2.575,92	159,35	13.356,69		6.760,41
	6.773,26	173,26	6.600,00	6.773,26	0,00	0,00	15.773,26	2.575,92	159,35	13.356,69		6.760,41
	17.049,26	10.449,26	6.600,00	17.049,26	0,00	0,00	94.649,26	62.686,10	159,35	32.122,51		17.863,41
	17.049,26	10.449,26	6.600,00	17.049,26	0,00	0,00	94.649,26	62.686,10	159,35	32.122,51		17.863,41
	17.049,26	10.449,26	6.600,00	17.049,26	0,00	0,00	94.649,26	62.686,10	159,35	32.122,51		17.863,41



ACCADEMIA NAZIONALE DEI LINCEI
RENDICONTO FINANZIARIO GESTIONALE ESERCIZIO 2012 / C.R.A.:1.2.RIZ
(1.2.RIZ: FONDO VIRGINIO RIZZO)

Codice	Capitolo Denominazione	ENTRATE Gestione della Competenza 2012										
		Previsioni			Somme Accertate				Diff. rispetto alle Previsioni			
		Iniziali	In +	In -	Definitive (3+4-5)	Riscosse	Rimaste da Riscuotere	Totale Accertamenti (7 + 8)	In Più (9 - 6)	In Meno (6 - 9)	10	11
1	2	3	4	5	6	7	8	9	10	11		
	<u>1. - Preventivo finanziario</u>											
	<u>1.2. - Fondo</u>											
	<u>1.2.RIZ - FONDO VIRGINIO RIZZO</u>											
	<u>1. - Entrate correnti</u>											
	<u>1.3. - Altre entrate</u>											
1.3.1.	Entrate derivanti dalla vendita di beni e dalla prestazione di servizi											
1.3.1.01.	Proventi derivanti dalla vendita di pubblicazioni											
	Totale 1.3.1. - Entrate derivanti dalla vendita di beni e dalla prestazione di servizi								0,00		0,00	
1.3.2.	Redditi e proventi patrimoniali											
1.3.2.01.	Affitti di immobili											
1.3.2.02.	Interessi e premi titoli	44.036,00			44.036,00	58.800,94		58.800,94	14.764,94			
1.3.2.03.	Dividendi ed altri proventi su titoli azionari ed altre partecipazioni											
1.3.2.04.	Interessi attivi su conti correnti e prestiti al personale	51.099,00			51.099,00	13.140,32	2.109,55	15.249,87		35.849,13		
	Totale 1.3.2. - Redditi e proventi patrimoniali	95.135,00			95.135,00	71.941,26	2.109,55	74.050,81	0,00	21.084,19		
1.3.3.	Poste correttive e compensative di uscite correnti											
1.3.3.01.	Recuperi e rimborsi diversi											



ACCADEMIA NAZIONALE DEI LINCEI
RENDICONTO FINANZIARIO GESTIONALE ESERCIZIO 2012 / C.R.A.:1.2.RIZ
(1.2.RIZ: FONDO VIRGINIO RIZZO)

ENTRATE

Codice	Capitolo	Denominazione	Gestione della Competenza 2012												
			Previsioni			Somme Accertate			Diff. rispetto alle Previsioni						
			Variazioni	Definitive	Riscosse	Rimaste da Riscuotere	Totale Accertamenti	In Più	In Meno						
3	4	5	6	7	8	9	10	11							
1	2	Totale 1.3.3. - Poste correttive e compensative di uscite correnti													
		Totale 1.3. - Altre entrate	0,00	0,00	0,00	95.135,00	71.941,26	2.109,55	74.050,81						21.084,19
		Totale generale 1. - Entrate correnti	0,00	0,00	0,00	95.135,00	71.941,26	2.109,55	74.050,81						21.084,19
		2. - Entrate in conto capitale													
		2.1. - Entrate per alienazioni di beni patrimoniali e riscossione di crediti													
2.1.3.		Realizzo di valori mobiliari													
2.1.3.01.		Cessioni di partecipazioni azionarie													
2.1.3.02.		Cessioni di conferimenti e quote in altri enti													
2.1.3.03.		Realizzi titoli emessi o garantiti dallo Stato ed assimilati	400.000,00			400.000,00	400.000,00		400.000,00			400.000,00			0,00
2.1.3.05.		Riscossioni di altri titoli di credito mobiliari	400.000,00			400.000,00	400.000,00		400.000,00			400.000,00			0,00
		Totale 2.1.3. - Realizzo di valori mobiliari	0,00	400.000,00	0,00	400.000,00	400.000,00	0,00	400.000,00			400.000,00			0,00
		Totale 2.1. - Entrate per alienazione di beni patrimoniali e riscossione di crediti	0,00	400.000,00	0,00	400.000,00	400.000,00	0,00	400.000,00			400.000,00			0,00
		Totale generale 2. - Entrate in conto capitale	0,00	400.000,00	0,00	400.000,00	400.000,00	0,00	400.000,00			400.000,00			0,00
		4. - Entrate aventi natura di partite di giro													



ACCADEMIA NAZIONALE DEI LINCEI
RENDICONTO FINANZIARIO GESTIONALE ESERCIZIO 2012 / C.R.A.:1.2.RIZ
(1.2.RIZ: FONDO VIRGINIO RIZZO)

ENTRATE

Capitolo		Gestione della Competenza 2012										
		Codice	Denominazione	Iniziali	Previsioni		Definitive (3+4-5)	Somme Accertate			Diff. rispetto alle Previsioni	
In +	In -				Riscosse	Rimaste da Riscuotere		Totale Accertamenti (7 + 8)	In Più (9 - 6)	In Meno (6 - 9)		
1	2	3	4	5	6	7	8	9	10	11		
	<u>4.1. - Entrate aventi natura di partite di giro</u>											
4.1.1.	Entrate aventi natura di partite di giro	17.500,00			17.500,00	2.761,42		2.761,42			14.738,58	
4.1.1.01.	Versamento ritenute erariali					4.816,62		4.816,62		4.816,62		
4.1.1.06.	Partite in conto sospesi					400.000,00	600.000,00	1.000.000,00		1.000.000,00		
4.1.1.08.	Riscossioni dal conto titoli					407.578,04	600.000,00	1.007.578,04		990.078,04	0,00	
	<u>Totale 4.1.1. - Entrate aventi natura di partite di giro</u>	<u>17.500,00</u>	<u>0,00</u>	<u>0,00</u>	<u>17.500,00</u>	<u>407.578,04</u>	<u>600.000,00</u>	<u>1.007.578,04</u>		<u>990.078,04</u>		
	<u>Totale generale 4. - Entrate aventi natura di partite di giro</u>	<u>17.500,00</u>	<u>0,00</u>	<u>0,00</u>	<u>17.500,00</u>	<u>407.578,04</u>	<u>600.000,00</u>	<u>1.007.578,04</u>		<u>990.078,04</u>		
	<u>Totale 1.2. RIZ - FONDO VIRGINIO RIZZO</u>	<u>112.635,00</u>	<u>400.000,00</u>	<u>0,00</u>	<u>512.635,00</u>	<u>879.519,30</u>	<u>602.109,55</u>	<u>1.481.628,85</u>		<u>968.993,85</u>		
	<u>Totale 1.2. - Fondo VIRGINIO RIZZO</u>	<u>112.635,00</u>	<u>400.000,00</u>	<u>0,00</u>	<u>512.635,00</u>	<u>879.519,30</u>	<u>602.109,55</u>	<u>1.481.628,85</u>		<u>968.993,85</u>		
	<u>Totale 1. - Preventivo finanziario</u>	<u>112.635,00</u>	<u>400.000,00</u>	<u>0,00</u>	<u>512.635,00</u>	<u>879.519,30</u>	<u>602.109,55</u>	<u>1.481.628,85</u>		<u>968.993,85</u>		



ACCADEMIA NAZIONALE DEI LINCEI
RENDICONTO FINANZIARIO GESTIONALE ESERCIZIO 2012 / C.R.A.:1.2.RIZ
(1.2.RIZ: FONDO VIRGINIO RIZZO)

Codice	Capitolo	Denominazione	Gestione della Competenza 2012											
			Previsioni		Somme Accertate			Diff. rispetto alle Previsioni						
			Iniziali	Variazioni		Riscosse	Rimaste da Riscuotere	Totale Accertamenti	In Più	In Meno				
3	In +	In -	4	5	6	7	8	9	10	11				
1	2													
		Riepilogo dei Titoli												
		Riepilogo dei titoli Centro												
		Resp. Amm.va FONDO	95.135,00	0,00	0,00	95.135,00	71.941,26	2.109,55	74.050,81	0,00	21.084,19			
		VIRGINIO RIZZO	0,00	400.000,00	0,00	400.000,00	400.000,00	0,00	400.000,00	0,00	0,00			
		Titolo I	17.500,00	0,00	0,00	17.500,00	407.578,04	600.000,00	1.007.578,04	990.078,04	0,00			
		Titolo II												
		Titolo IV												
		Totale delle entrate Centro	112.635,00	400.000,00	0,00	512.635,00	879.519,30	602.109,55	1.481.628,85	968.993,85	0,00			
		Resp. Amm.va FONDO												
		VIRGINIO RIZZO												
		Totale delle Entrate	112.635,00	400.000,00	0,00	512.635,00	879.519,30	602.109,55	1.481.628,85	968.993,85	0,00			
		Avanzo Ammin. Applicato												
		Disavanzo Finanziario												
		Disavanzo di Cassa					214.744,25							
		Totale a Pareggio	112.635,00	400.000,00	0,00	512.635,00	1.094.263,55	602.109,55	1.481.628,85	968.993,85	0,00			



ACCADEMIA NAZIONALE DEI LINCEI
RENDICONTO FINANZIARIO GESTIONALE ESERCIZIO 2012 / C.R.A.:1.2.RIZ
(1.2.RIZ: FONDO VIRGINIO RIZZO)

Capitolo		Gestione della Competenza 2012									
Codice	Denominazione	Previsioni			Somme Impegnate			Diff. rispetto alle Previsioni			
		Iniziali	Variazioni		Definitive (3+4-5)	Pagate	Rimaste da Pagare	Totale Impegni (7+8)	In Più (9-6)	In Meno (6-9)	
1	2	3	4	5	6	7	8	9	10	11	
	<u>1. - Preventivo finanziario</u>										
	<u>1.2. - Fondo</u>										
	<u>1.2.RIZ - FONDO VIRGINIO RIZZO</u>										
	<u>1. - Uscite correnti</u>										
	<u>1.1. - Spese di funzionamento</u>										
1.1.3.	Uscite per l'acquisto di beni di consumo e di servizi										
1.1.3.05.	Uscite per il funzionamento di commissioni, comitati, ecc.										
1.1.3.09.	Manutenzione ordinaria degli impianti relativi agli immobili										
1.1.3.10.	Spese per utenze telefoniche										
1.1.3.14.	Spese per l'energia elettrica , gas, riscaldamento ed acqua										
1.1.3.16.	Onorari e compensi per speciali incarichi										
1.1.3.19.	Premi di assicurazione										
1.1.3.21.	Rimborsi ai soci ed a terzi per partecipazione all'attività accademica										
	Totale 1.1.3. - Uscite per l'acquisto di beni di consumo e di servizi										
	<i>Totale 1.1. - Spese di funzionamento</i>	0,00	0,00	0,00	0,00	0,00	0,00	0,00	0,00	0,00	



ACCADEMIA NAZIONALE DEI LINCEI
RENDICONTO FINANZIARIO GESTIONALE ESERCIZIO 2012 / C.R.A.:1.2.RIZ
(1.2.RIZ: FONDO VIRGINIO RIZZO)

USCITE

Codice	Capitolo	Denominazione	Gestione della Competenza 2012										
			Previsioni			Somme Impegnate				Diff. rispetto alle Previsioni			
			Iniziali	In +	In -	Definitive (3+4-5)	Pagate	Rimaste da Pagare	Totale Impegni (7+8)	In Più (9-6)	In Meno (6-9)		
1	2		3	4	5	6	7	8	9	10	11		
		<u>1.2. - Interventi diversi</u>											
1.2.1.		Uscite per prestazioni istituzionali											
1.2.1.01.		Organizzazione manifestazioni e convegni											
1.2.1.02.		Borse di studio	22.000,00			21.731,19	15.000,00	5.000,00	20.000,00		1.731,19		
1.2.1.03.		Uscite istituzionali per il conferimento di premi											
		Totale 1.2.1. - Uscite per prestazioni istituzionali	22.000,00		268,81	21.731,19	15.000,00	5.000,00	20.000,00		1.731,19		
1.2.2.		Trasferimenti passivi											
1.2.2.04.		Trasferimenti correnti ad altre Pubbliche Amministrazioni	70.000,00			70.000,00	70.000,00		70.000,00				
		Totale 1.2.2. - Trasferimenti passivi	70.000,00			70.000,00	70.000,00		70.000,00		0,00		
1.2.3.		Oneri Finanziari											
1.2.3.01.		Interessi passivi											
1.2.3.02.		Uscite e commissioni bancarie											
		Totale 1.2.3. - Oneri Finanziari											
1.2.4.		Oneri Tributarî											
1.2.4.01.		Imposta regionale sulle attività produttive (IRAP)	1.700,00			1.700,00	1.416,70		1.416,70			283,30	
1.2.4.02.		Altri tributi		268,81		268,81	268,81		268,81				
		Totale 1.2.4. - Oneri Tributarî	1.700,00	268,81		1.968,81	1.685,51		1.685,51		0,00	283,30	
1.2.6.		Uscite non classificabili in altre voci											



ACCADEMIA NAZIONALE DEI LINCEI
RENDICONTO FINANZIARIO GESTIONALE ESERCIZIO 2012 / C.R.A.:1.2.RIZ
(1.2.RIZ: FONDO VIRGINIO RIZZO)

Capitolo		Gestione della Competenza 2012									
Codice	Denominazione	Previsioni			Somme Impegnate			Diff. rispetto alle Previsioni			
		Iniziali	Variazioni		Definitive (3+4-5)	Pagate	Rimaste da Pagare	Totale Impegni (7+8)	In Più (9-6)	In Meno (6-9)	
1	2	3	4	5	6	7	8	9	10	11	
1.2.6.01.	Uscite di realizzo entrate										
1.2.6.02.	Oneri vari straordinari										
1.2.6.03.	Altre spese correnti non classificabili										
1.2.6.04.	Spese per liti arbitraggi										
	Totale 1.2.6. - Uscite non classificabili in altre voci								0,00	0,00	
	Totale 1.2. - Interventi diversi	93.700,00	268,81	268,81	93.700,00	86.685,51	5.000,00	91.685,51		2.014,49	
	Totale generale 1. - Uscite correnti	93.700,00	268,81	268,81	93.700,00	86.685,51	5.000,00	91.685,51		2.014,49	
	2. - Uscite in conto capitale										
	2.1. - Investimenti										
2.1.1.	Acquisizione di beni di uso durevole ed opere immobiliari										
2.1.1.02.	Ricostruzioni ripristini e trasformazione di immobili										
2.1.1.03.	Ricostruzioni ripristini e trasformazione di immobili in corso										
2.1.1.05.	Ricostruzioni ripristini e trasformazione di immobili in corso di terzi										
	Totale 2.1.1. - Acquisizione di beni di uso durevole ed opere immobiliari								0,00	0,00	



ACCADEMIA NAZIONALE DEI LINCEI
RENDICONTO FINANZIARIO GESTIONALE ESERCIZIO 2012 / C.R.A.:1.2.RIZ
(1.2.RIZ: FONDO VIRGINIO RIZZO)

USCITE

Capitolo		Gestione della Competenza 2012										
Codice	Denominazione	Iniziali	Previsioni		Somme Impegnate			Diff. rispetto alle Previsioni				
			In +	In -	Pagate	Rimaste da Pagare	Totale Impegni (7+8)	In Più (9-6)	In Meno (6-9)			
1	2	3	4	5	6	7	8	9	10	11		
2.1.2.	Acquisizioni di Immobilizzazioni Tecniche											
2.1.2.01.	Acquisti di impianti											
2.1.2.02.	Ripristini e trasformazioni straordinari di impianti											
2.1.3.	Totale 2.1.2. - Acquisizioni di Immobilizzazioni Tecniche											
2.1.3.01.	Partecipazioni e acquisto di valori mobiliari											
2.1.3.01.	Partecipazioni azionarie Fondi											
2.1.3.03.	Acquisti di titoli obbligazionari											
2.1.3.05.	Acquisti di altri titoli di credito											
	Totale 2.1.3. - Partecipazioni e acquisto di valori mobiliari											
	Totale 2.1. - Investimenti	0,00	0,00	0,00	0,00	0,00	0,00	0,00	0,00	0,00		
	Totale generale 2. - Uscite in conto capitale	0,00	0,00	0,00	0,00	0,00	0,00	0,00	0,00	0,00		
4.1.	4. - Uscite aventi natura di partite di giro											
4.1.1.	4.1. - Uscite aventi natura di partite di giro											
4.1.1.01.	Uscite aventi natura di partite di giro	17.500,00			17.500,00	2.761,42		2.761,42		14.738,58		
4.1.1.06.	Versamento ritenute erariali					4.816,62		4.816,62	4.816,62			
4.1.1.08.	Partite in conto sospesi					1.000.000,00		1.000.000,00	1.000.000,00			
	Versamenti sul conto titoli											



ACCADEMIA NAZIONALE DEI LINCEI
RENDICONTO FINANZIARIO GESTIONALE ESERCIZIO 2012 / C.R.A.:1.2.RIZ
(1.2.RIZ: FONDO VIRGINIO RIZZO)

USCITE

Codice	Capitolo	Denominazione	Gestione della Competenza 2012						Somme impegnate		Diff. rispetto alle Previsioni	
			Previsioni		Definitive (3+4-5)	Pagate	Rimaeste da Pagare	Totale impegni (7+8)	In Più (9-6)	In Meno (6-9)		
			Iniziali	Variazioni							In +	In -
1	2		3	4	5	6	7	8	9	10	11	
		Totale 4.1.1. - Uscite aventi natura di partite di giro	17.500,00			17.500,00	1.007.578,04		1.007.578,04	990.078,04	0,00	
		Totale 4.1. - Uscite aventi natura di partite di giro	17.500,00	0,00	0,00	17.500,00	1.007.578,04	0,00	1.007.578,04	990.078,04		
		Totale generale 4. - Uscite aventi natura di partite di giro	17.500,00	0,00	0,00	17.500,00	1.007.578,04	0,00	1.007.578,04	990.078,04		
		Totale 1.2.RIZ - FONDO VIRGINIO RIZZO	111.200,00	268,81	268,81	111.200,00	1.094.263,55	5.000,00	1.099.263,55	988.063,55		
		Totale 1.2. - Fondo	111.200,00	268,81	268,81	111.200,00	1.094.263,55	5.000,00	1.099.263,55	988.063,55		
		Totale 1. - Preventivo finanziario	111.200,00	268,81	268,81	111.200,00	1.094.263,55	5.000,00	1.099.263,55	988.063,55		



ACCADEMIA NAZIONALE DEI LINCEI
RENDICONTO FINANZIARIO GESTIONALE ESERCIZIO 2012 / C.R.A.:1.2.RIZ
(1.2.RIZ: FONDO VIRGINIO RIZZO)

Capitolo		Gestione della Competenza 2012										
Codice	Denominazione	Previsioni			Somme Impegnate			Diff. rispetto alle Previsioni				
		Iniziali	Variazioni		Pagate	Rimaste da Pagare	Totale Impegni	In Più	In Meno			
1	2	3	4	5	6	7	8	9	10	11		
			In +	In -	(3+4-5)			(7 + 8)	(9 - 6)	(6 - 9)		
	Riepilogo dei Titoli											
	Riepilogo dei titoli Centro											
	Resp. Amm.va FONDO	93.700,00	268,81	268,81	93.700,00	86.685,51	5.000,00	91.685,51	0,00	2.014,49		
	VIRGINIO RIZZO	0,00	0,00	0,00	0,00	0,00	0,00	0,00	0,00	0,00		
	Titolo I	17.500,00	0,00	0,00	17.500,00	1.007.578,04	0,00	1.007.578,04	990.078,04	0,00		
	Titolo II											
	Titolo IV											
	Totale delle uscite Centro	111.200,00	268,81	268,81	111.200,00	1.094.263,55	5.000,00	1.099.263,55	988.063,55	0,00		
	Resp. Amm.va FONDO											
	VIRGINIO RIZZO											
	Totale delle Uscite	111.200,00	268,81	268,81	111.200,00	1.094.263,55	5.000,00	1.099.263,55	988.063,55			
	Disavanzo Amministrazione	1.435,00			1.435,00					1.435,00		
	Avanzo Finanziario							382.365,30	382.365,30			
	Avanzo di Cassa											
	Totale a Pareggio	112.635,00	268,81	268,81	112.635,00	1.094.263,55	5.000,00	1.481.628,85	1.368.993,85			



ACCADEMIA NAZIONALE DEI LINCEI
RENDICONTO FINANZIARIO GESTIONALE ESERCIZIO 2012
(1.2.RIZ: FONDO VIRGINIO RIZZO)

ENTRATE

Capitolo Codice	Gestione dei Residui 2012				Gestione di Cassa 2012				Totale dei Residui Attivi al Termine dell'Esercizio 2012 (8 + 14)				
	Residui Attivi al 1° Gennaio 2012	Riscossi	Rimasti da Riscuotere	Totale (13 + 14)	Variazioni		Previsioni	Riscossioni		Diff. rispetto alle Previsioni			
	12	13	14	15	In più (15 - 12)	In meno (12 - 15)	18	19	In Più (19 - 18)	In Meno (18 - 19)	20	21	22
1													
1.3.1.													
1.3.1.01.													
1.3.2.													
1.3.2.01.													
1.3.2.02.													
1.3.2.03.													
1.3.2.04.	300,00	300,00	300,00	300,00			44.036,00	58.800,94	14.764,94	0,00	0,00	0,00	
1.3.3.	300,00	300,00	300,00	300,00			51.399,00	13.440,32				37.958,68	2.109,55
1.3.3.01.							95.435,00	72.241,26	14.764,94	37.958,68	14.764,94	37.958,68	2.109,55



ACCADEMIA NAZIONALE DEI LINCEI.
 RENDICONTO FINANZIARIO GESTIONALE ESERCIZIO 2012
 (1.2.RIZ: FONDO VIRGINIO RIZZO)

ENTRATE

Capitolo	Gestione dei Residui 2012					Gestione di Cassa 2012					Totale dei Residui Attivi al Termine dell'Esercizio 2012 (8 + 14)
	Residui Attivi al 1° Gennaio 2012	Riscossi	Rimasti da Riscuotere	Totale (13 + 14)	Variazioni In più (15 - 12) In meno (12 - 15)	Previsioni	Riscossioni (7 + 13)	Diff. rispetto alle Previsioni In Più (19 - 18) In Meno (18 - 19)	20	21	
1	12	13	14	15	16	17	18	19	20	21	22
									0,00		0,00
	300,00	300,00	0,00	300,00	0,00	0,00	95.435,00	72.241,26	14.764,94	37.958,68	2.109,55
	300,00	300,00	0,00	300,00	0,00	0,00	95.435,00	72.241,26	14.764,94	37.958,68	2.109,55
2.1.3.											
2.1.3.01.											
2.1.3.02.											
2.1.3.03.							400.000,00	400.000,00			
2.1.3.05.							400.000,00	400.000,00	0,00	0,00	
	0,00	0,00	0,00	0,00	0,00	0,00	400.000,00	400.000,00	0,00	0,00	0,00
	0,00	0,00	0,00	0,00	0,00	0,00	400.000,00	400.000,00	0,00	0,00	0,00



ACCADEMIA NAZIONALE DEI LINCEI
RENDICONTO FINANZIARIO GESTIONALE ESERCIZIO 2012
(1.2.RIZ: FONDO VIRGINIO RIZZO)

ENTRATE

Capitolo	Gestione del Residui 2012					Gestione di Cassa 2012					Totale dei Residui Attivi al Termine dell'Esercizio 2012 (8 + 14)
	Residui Attivi al 1° Gennaio 2012	Riscossi	Rimasti da Riscuotere	Totale (13 + 14)	Variazioni In più (15 - 12) In meno (12 - 15)	Previsioni	Riscossioni (7 + 13)	Diff. rispetto alle Previsioni In Più (19 - 18) In Meno (18 - 19)	20	21	
1	12	13	14	15	16	17	18	19	20	21	22
4.1.1.											
4.1.1.01.	1.200.000,00	66.127,27	1.133.872,73	1.200.000,00			17.500,00	2.761,42		14.738,58	
4.1.1.06.	1.200.000,00	66.127,27	1.133.872,73	1.200.000,00			1.200.000,00	4.816,62	4.816,62		
4.1.1.08.	1.200.000,00	66.127,27	1.133.872,73	1.200.000,00	0,00		1.217.500,00	473.705,31	4.816,62	748.611,31	1.733.872,73
	1.200.000,00	66.127,27	1.133.872,73	1.200.000,00	0,00		1.217.500,00	473.705,31	4.816,62	748.611,31	1.733.872,73
	1.200.000,00	66.427,27	1.133.872,73	1.200.000,00	0,00		1.217.500,00	473.705,31	4.816,62	748.611,31	1.733.872,73
	1.200.300,00	66.427,27	1.133.872,73	1.200.300,00	0,00		1.712.935,00	945.946,57	19.581,56	786.569,99	1.735.982,28
	1.200.300,00	66.427,27	1.133.872,73	1.200.300,00	0,00		1.712.935,00	945.946,57	19.581,56	786.569,99	1.735.982,28
	1.200.300,00	66.427,27	1.133.872,73	1.200.300,00	0,00		1.712.935,00	945.946,57	19.581,56	786.569,99	1.735.982,28



ACCADEMIA NAZIONALE DEI LINCEI
RENDICONTO FINANZIARIO GESTIONALE ESERCIZIO 2012
(1.2.RIZ: FONDO VIRGINIO RIZZO)

ENTRATE

Capitolo	Gestione dei Residui 2012				Gestione di Cassa 2012					Totale dei Residui Attivi al Termine dell'Esercizio 2012 (8 + 14)	
	Residui Attivi al 1° Gennaio 2012	Riscossi	Rimasti da Riscuotere	Totale (13 + 14)	In più (15 - 12)	In meno (12 - 15)	Previsioni	Riscossioni (7 + 13)	Diff. rispetto alle Previsioni In Più (19 - 18)		In Meno (18 - 19)
Codice	12	13	14	15	16	17	18	19	20	21	22
	300,00	300,00	0,00	300,00	0,00	0,00	95.435,00	72.241,26	0,00	23.193,74	2.109,55
	0,00	0,00	0,00	0,00	0,00	0,00	400.000,00	400.000,00	0,00	0,00	0,00
	1.200.000,00	66.127,27	1.133.872,73	1.200.000,00	0,00	0,00	1.217.500,00	473.705,31	0,00	743.794,69	1.733.872,73
	1.200.300,00	66.427,27	1.133.872,73	1.200.300,00	0,00	0,00	1.712.935,00	945.946,57	0,00	766.988,43	1.735.982,28
	1.200.300,00	66.427,27	1.133.872,73	1.200.300,00	0,00	0,00	1.712.935,00	945.946,57	0,00	766.988,43	1.735.982,28
	1.200.300,00	66.427,27	1.133.872,73	1.200.300,00	0,00	0,00	1.712.935,00	945.946,57	0,00	766.988,43	1.735.982,28



ACCADEMIA NAZIONALE DEI LINCEI
 RENDICONTO FINANZIARIO GESTIONALE ESERCIZIO 2012
 (1.2.RIZ: FONDO VIRGINIO RIZZO)

USCITE

Capitolo	Gestione dei Residui 2012				Gestione di Cassa 2012				Totale dei Residui Passivi al Termine dell'Esercizio 2012 (8 + 14)			
	Residui Passivi al 1° Gennaio 2012	Pagati	Rimasti da Pagare	Totale (13 + 14)	Variazioni	Previsioni	Pagamenti	Diff. rispetto alle Previsioni				
Codice	12	13	14	15	In più (15 - 12)	In meno (12 - 15)	18	(7 + 13)	In Più (19 - 18)	In Meno (18 - 19)	21	22
1					16	17	18	19	20			
1.1.3.												
1.1.3.05.												
1.1.3.09.												
1.1.3.10.												
1.1.3.14.												
1.1.3.16.												
1.1.3.19.												
1.1.3.21.												
	0,00	0,00	0,00	0,00	0,00	0,00	0,00	0,00	0,00	0,00	0,00	0,00



ACCADEMIA NAZIONALE DEI LINCEI
 RENDICONTO FINANZIARIO GESTIONALE ESERCIZIO 2012
 (1.2.RIZ: FONDO VIRGINIO RIZZO)

USCITE

Capitolo	Gestione dei Residui 2012						Gestione di Cassa 2012				Totale dei Residui Passivi al Termine dell'Esercizio 2012 (8 + 14)
	Residui Passivi al 1° Gennaio 2012	Pagati	Rimasti da Pagare	Totale (13 + 14)	Variazioni		Previsioni	Pagamenti (7 + 13)	Diff. rispetto alle Previsioni	In Più (19 - 18)	
Codice	12	13	14	15	16	17	18	19	20	21	22
1											
1.2.1.											
1.2.1.01.											
1.2.1.02.							21.731,19	15.000,00			6.731,19
1.2.1.03.							21.731,19	15.000,00			6.731,19
1.2.2.							70.000,00	70.000,00			
1.2.2.04.							70.000,00	70.000,00			
1.2.3.							70.000,00	70.000,00			
1.2.3.01.											
1.2.3.02.											
1.2.4.							1.700,00	1.416,70			283,30
1.2.4.01.							268,81	268,81			
1.2.4.02.							1.968,81	1.685,51			283,30
1.2.6.											



ACCADEMIA NAZIONALE DEI LINCEI
RENDICONTO FINANZIARIO GESTIONALE ESERCIZIO 2012
(1.2.RIZ: FONDO VIRGINIO RIZZO)

USCITE

Capitolo Codice	Gestione dei Residui 2012				Gestione di Cassa 2012				Totale dei Residui Passivi al Termine dell'Esercizio 2012 (8 + 14)		
	Residui Passivi al 1° Gennaio 2012	Pagati	Rimasti da Pagare	Totale (13 + 14)	Variazioni		Previsioni	Pagamenti		Diff. rispetto alle Previsioni	
1	12	13	14	15	16	17	18	19	20	21	22
				(13 + 14)	(15 - 12)	(12 - 15)	(19 - 18)	(7 + 13)	(19 - 18)	(18 - 19)	
1.2.6.01.											
1.2.6.02.									0,00		
1.2.6.03.									0,00		
1.2.6.04.									0,00		
	0,00	0,00	0,00	0,00	0,00	0,00	93.700,00	86.685,51	0,00	7.014,49	5.000,00
	0,00	0,00	0,00	0,00	0,00	0,00	93.700,00	86.685,51	0,00	7.014,49	5.000,00
2.1.1.											
2.1.1.02.											
2.1.1.03.											
2.1.1.05.									0,00		0,00



ACCADEMIA NAZIONALE DEI LINCEI
RENDICONTO FINANZIARIO GESTIONALE ESERCIZIO 2012
(1.2.RIZ: FONDO VIRGINIO RIZZO)

USCITE

Capitolo Codice	Gestione dei Residui 2012				Gestione di Cassa 2012				Totale dei Residui Passivi al Termine dell'Esercizio 2012 (8 + 14)		
	Residui Passivi al 1° Gennaio 2012	Pagati	Rimasti da Pagare	Totale (13 + 14)	Variazioni		Previsioni	Pagamenti (7 + 13)		Diff. rispetto alle Previsioni	
					In più (15 - 12)	In meno (12 - 15)				In Più (19 - 18)	In Meno (18 - 19)
1	12	13	14	15	16	17	18	19	20	21	22
2.1.2.											
2.1.2.01.											
2.1.2.02.									0,00		0,00
2.1.3.											
2.1.3.01.											
2.1.3.03.											
2.1.3.05.											
	0,00	0,00	0,00	0,00	0,00	0,00	0,00	0,00	0,00	0,00	0,00
	0,00	0,00	0,00	0,00	0,00	0,00	0,00	0,00	0,00	0,00	0,00
4.1.1.											
4.1.1.01.	631,63	631,63		631,63			18.131,63	3.393,05		14.738,58	
4.1.1.06.								4.816,62	4.816,62		
4.1.1.08.								1.000.000,00	1.000.000,00		



ACCADEMIA NAZIONALE DEI LINCEI
RENDICONTO FINANZIARIO GESTIONALE ESERCIZIO 2012
(1.2.RIZ: FONDO VIRGINIO RIZZO)

USCITE

Capitolo Codice	Gestione dei Residui 2012				Gestione di Cassa 2012				Totale dei Residui Passivi al Termine dell'Esercizio 2012 (8 + 14)		
	Residui Passivi al 1° Gennaio 2012	Pagati	Rimasti da Pagare	Totale (13 + 14)	Variazioni		Previsioni	Pagamenti (7 + 13)		Diff. rispetto alle Previsioni	
					In più (15 - 12)	In meno (12 - 15)				In Più (19 - 18)	In Meno (18 - 19)
1	12	13	14	15	16	17	18	19	20	21	22
	631,63	631,63		631,63			18.131,63	1.008.209,67	1.004.816,62	14.738,58	
	631,63	631,63	0,00	631,63	0,00	0,00	18.131,63	1.008.209,67	1.004.816,62	14.738,58	0,00
	631,63	631,63	0,00	631,63	0,00	0,00	18.131,63	1.008.209,67	1.004.816,62	14.738,58	0,00
	631,63	631,63	0,00	631,63	0,00	0,00	111.831,63	1.094.895,18	1.004.816,62	21.753,07	5.000,00
	631,63	631,63	0,00	631,63	0,00	0,00	111.831,63	1.094.895,18	1.004.816,62	21.753,07	5.000,00
	631,63	631,63	0,00	631,63	0,00	0,00	111.831,63	1.094.895,18	1.004.816,62	21.753,07	5.000,00



ACCADEMIA NAZIONALE DEI LINCEI
RENDICONTO FINANZIARIO GESTIONALE ESERCIZIO 2012 / C.R.A.:1.2. RON
(1.2. RON: FONDO LUIGI ED ELEONORA RONGA)

ENTRATE

Codice	Capitolo	Gestione della Competenza 2012										
		Previsioni			Somme Accertate			Diff. rispetto alle Previsioni				
		Iniziali	Variazioni		Definitive (3+4-5)	Riscosse	Rimaste da Riscuotere.	Totale Accertamenti (7 + 8)	In Più (9 - 6)	In Meno (6 - 9)		
1	2	3	4	5								6
	<u>1.- Preventivo finanziario</u>											
	<u>1.2.- Fondo</u>											
	<u>1.2. RON - FONDO LUIGI ED ELEONORA RONGA</u>											
	<u>1. - Entrate correnti</u>											
	<u>1.3. - Altre entrate</u>											
1.3.1.	Entrate derivanti dalla vendita di beni e dalla prestazione di servizi											
1.3.1.01.	Proventi derivanti dalla vendita di pubblicazioni											
	Totale 1.3.1. - Entrate derivanti dalla vendita di beni e dalla prestazione di servizi	18.000,00			18.000,00	17.994,00	293,20	18.287,20	287,20	0,00	0,00	
1.3.2.	Redditi e proventi patrimoniali											
1.3.2.01.	Affitti di immobili	6.234,00			6.234,00	8.312,50		8.312,50	2.078,50			
1.3.2.02.	Interessi e premi titoli											
1.3.2.03.	Dividendi ed altri proventi su titoli azionari ed altre partecipazioni											
1.3.2.04.	Interessi attivi su conti correnti e prestati al personale	8.824,00			8.824,00	2.317,78	606,32	2.924,10			5.899,90	
	Totale 1.3.2. - Redditi e proventi patrimoniali	33.058,00			33.058,00	28.624,28	899,52	29.523,80	0,00		3.534,20	
1.3.3.	Poste correttive e compensative di uscite correnti											
1.3.3.01.	Recuperi e rimborsi diversi											



ACCADEMIA NAZIONALE DEI LINCEI
RENDICONTO FINANZIARIO GESTIONALE ESERCIZIO 2012 / C.R.A.:1.2.RO
(1.2.RO: FONDO LUIGI ED ELEONORA RONGA)

ENTRATE

Codice	Capitolo	Gestione della Competenza 2012											
		Previsioni			Somme Accertate			Diff. rispetto alle Previsioni					
		Iniziali	Variazioni		Definitive (3+4-5)	Riscosse	Rimaste da Riscuotere	Totale Accertamenti (7+8)	In Più (9-6)	In Meno (6-9)			
1	2	3	4	5	6	7	8	9	10	11			
	Totale 1.3.3. - Poste correttive e compensative di uscite correnti										0,00		0,00
	Totale 1.3. - Altre entrate	33.058,00	0,00	0,00	0,00	33.058,00	28.624,28	899,52	29.523,80				3.534,20
	Totale generale 1. - Entrate correnti	33.058,00	0,00	0,00	0,00	33.058,00	28.624,28	899,52	29.523,80				3.534,20
	2. - Entrate in conto capitale												
	<i>2.1. - Entrate per alienazione di beni patrimoniali e riscossione di crediti</i>												
2.1.3.	Realizzo di valori mobiliari												
2.1.3.01.	Cessioni di partecipazioni azionarie												
2.1.3.02.	Cessioni di conferimenti e quote in altri enti												
2.1.3.03.	Realizzi titoli emessi o garantiti dallo Stato ed assimilati												
2.1.3.05.	Riscossioni di altri titoli di credito												
	Totale 2.1.3. - Realizzo di valori mobiliari												
	Totale 2.1. - Entrate per alienazione di beni patrimoniali e riscossione di crediti	0,00	0,00	0,00	0,00	0,00	0,00	0,00	0,00				0,00
	Totale generale 2. - Entrate in conto capitale	0,00	0,00	0,00	0,00	0,00	0,00	0,00	0,00				0,00
	4. - Entrate aventi natura di partite di giro												



ACCADEMIA NAZIONALE DEI LINCEI
RENDICONTO FINANZIARIO GESTIONALE ESERCIZIO 2012 / C.R.A.:1.2. RON
(1.2. RON: FONDO LUIGI ED ELEONORA RONGA)

Codice	Capitolo	Denominazione	Gestione della Competenza 2012										
			Previsioni			Somme Accertate			Diff. rispetto alle Previsioni				
			Iniziali	Variazioni	Definitive	Riscosse	Rimaste da Riscuotere	Totale Accertamenti	In Più	In Meno			
1	2	3	4	5	6	7	8	9	10	11			
			In +	In -	(3+4-5)	(7 + 8)	(9 - 6)	(6 - 9)					
4.1.1.	4.1. - Entrate aventi natura di partite di giro	5.000,00			5.000,00	3.144,27		3.144,27			1.855,73		
4.1.1.01.	Versamento ritenute erariali												
4.1.1.05.	Rimborsi di somme pagate per conto di terzi					637,39		637,39	637,39				
4.1.1.06.	Partite in conto sospesi												
4.1.1.08.	Riscossioni dal conto titoli												
	Totale 4.1.1. - Entrate aventi natura di partite di giro	5.000,00			5.000,00	3.781,66		3.781,66			1.218,34		
	Totale 4.1. - Entrate aventi natura di partite di giro	5.000,00	0,00	0,00	5.000,00	3.781,66	0,00	3.781,66			1.218,34		
	Totale generale 4. - Entrate aventi natura di partite di giro	5.000,00	0,00	0,00	5.000,00	3.781,66	0,00	3.781,66			1.218,34		
	Totale 1.2. RON - FONDO LUIGI ED ELEONORA RONGA	38.058,00	0,00	0,00	38.058,00	32.405,94	899,52	33.305,46			4.752,54		
	Totale 1.2. - Fondo	38.058,00	0,00	0,00	38.058,00	32.405,94	899,52	33.305,46			4.752,54		
	Totale 1. - Preventivo finanziario	38.058,00	0,00	0,00	38.058,00	32.405,94	899,52	33.305,46			4.752,54		



ACCADEMIA NAZIONALE DEI LINCEI
RENDICONTO FINANZIARIO GESTIONALE ESERCIZIO 2012 / C.R.A.:1.2. RON
(1.2. RON: FONDO LUIGI ED ELEONORA RONGA)

Codice	Capitolo	Gestione della Competenza 2012										
		Previsioni			Somme Accertate				Diff. rispetto alle Previsioni			
		Iniziali	In +	In -	Definitive (3+4-5)	Riscosse	Rimaste da Riscuotere	Totale Accertamenti (7+8)	In Più (9-6)	In Meno (6-9)		
1	2	3	4	5	6	7	8	9	10	11		
	Riepilogo dei Titoli											
	Riepilogo dei titoli Centro											
	Resp. Amm.va FONDO LUIGI	33.058,00	0,00	0,00	33.058,00	28.624,28	899,52	29.523,80	0,00	3.534,20		
	ED ELEONORA RONGA	0,00	0,00	0,00	0,00	0,00	0,00	0,00	0,00	0,00		
	Titolo I	5.000,00	0,00	0,00	5.000,00	3.781,66	0,00	3.781,66	0,00	1.218,34		
	Titolo II											
	Titolo IV											
	Totale delle entrate Centro	38.058,00	0,00	0,00	38.058,00	32.405,94	899,52	33.305,46	0,00	4.752,54		
	Resp. Amm.va FONDO LUIGI											
	ED ELEONORA RONGA											
	Totale delle Entrate	38.058,00	0,00	0,00	38.058,00	32.405,94	899,52	33.305,46		4.752,54		
	Avanzo Ammin. Applicato											
	Disavanzo Finanziario											
	Disavanzo di Cassa											
	Totale a Pareggio	38.058,00	0,00	0,00	38.058,00	32.405,94	899,52	33.305,46		4.752,54		



ACCADEMIA NAZIONALE DEI LINCEI
RENDICONTO FINANZIARIO GESTIONALE ESERCIZIO 2012 / C.R.A.:1.2. RON
(1.2. RON: FONDO LUIGI ED ELEONORA RONGA)

Codice	Capitolo	Denominazione	Previsioni				Somme Impegnate			Diff. rispetto alle Previsioni	
			Iniziali	Variazioni		Definitive (3+4-5)	Pagate	Rimaste da Pagare	Totale Impegni (7 + 8)	In Più (9 - 6)	In Meno (6 - 9)
				In +	In -						
1	2	3	4	5	6	7	8	9	10	11	
		1. - Preventivo finanziario									
		1.2. - Fondo									
		1.2. RON - FONDO LUIGIED ELEONORA RONGA									
		1. - Uscite correnti									
		1.1. - Spese di funzionamento									
		Uscite per l'acquisto di beni di consumo e di servizi									
1.1.3.		Uscite per il funzionamento di commissioni, comitati, ecc.									
1.1.3.05.		Manutenzione ordinaria degli impianti relativi agli immobili	500,00							500,00	
1.1.3.09.		Spese per utenze telefoniche									
1.1.3.10.		Spese per l'energia elettrica, gas, riscaldamento ed acqua									
1.1.3.14.		Onerari e compensi per speciali incarichi									
1.1.3.16.		Premi di assicurazione									
1.1.3.19.		Rimborsi ai soci ed a terzi per partecipazione all'attività accademica									
1.1.3.21.		Totale 1.1.3. - Uscite per l'acquisto di beni di consumo e di servizi	500,00			500,00			0,00	500,00	
		Totale 1.1. - Spese di funzionamento	500,00	0,00	0,00	500,00	0,00	0,00	0,00	500,00	



ACCADEMIA NAZIONALE DEI LINCEI
RENDICONTO FINANZIARIO GESTIONALE ESERCIZIO 2012 / C.R.A.:1.2. RON
(1.2. RON: FONDO LUIGI ED ELEONORA RONGA)

USCITE

Codice	Capitolo	Denominazione	Gestione della Competenza 2012										
			Previsioni			Somme Impegnate				Diff. rispetto alle Previsioni			
			Iniziali	Variazioni		Definitive (3+4-5)	Pagate	Rimaste da Pagare	Totale Impegni (7+8)	In Più (9-6)	In Meno (6-9)	11	
1	2	3	4	5	6								
	1.2. - Interventi diversi												
1.2.1.	Uscite per prestazioni istituzionali												
1.2.1.01.	Organizzazione manifestazioni e convegni	17.000,00	1.000,00		18.000,00	14.250,00	2.500,00	16.750,00			1.250,00		
1.2.1.02.	Borse di studio												
1.2.1.03.	Uscite istituzionali per il conferimento di premi												
1.2.1.04.	Spese per attività editoriale												
	Totale 1.2.1. - Uscite per prestazioni istituzionali	17.000,00	1.000,00		18.000,00	14.250,00	2.500,00	16.750,00			1.250,00		
1.2.2.	Trasferimenti passivi												
1.2.2.04.	Trasferimenti correnti ad altre Pubbliche Amministrazioni												
	Totale 1.2.2. - Trasferimenti passivi												
1.2.3.	Oneri Finanziari												
1.2.3.01.	Interessi passivi												
1.2.3.02.	Uscite e commissioni bancarie												
	Totale 1.2.3. - Oneri Finanziari												
1.2.4.	Oneri Tributari												
1.2.4.01.	Imposta regionale sulle attività produttive (IRAP)	1.594,00			1.594,00	1.381,25		1.381,25			212,75		
1.2.4.02.	Altri tributi												
	Totale 1.2.4. - Oneri Tributari	1.594,00			1.594,00	1.381,25		1.381,25			212,75		



ACCADEMIA NAZIONALE DEI LINCEI
RENDICONTO FINANZIARIO GESTIONALE ESERCIZIO 2012 / C.R.A.:1.2. RON
(1.2. RON: FONDO LUIGI ED ELEONORA RONGA)

Capitolo		Gestione della Competenza 2012									
		Previsioni		Somme impegnate			Diff. rispetto alle Previsioni				
Codice	Denominazione	Iniziali	Variazioni		Definitive (3+4-5)	Pagate	Rimaste da Pagare	Totale impegni (7 + 8)	In Più (9 - 6)	In Meno (6 - 9)	
			In +	In -							
1	2	3	4	5	6	7	8	9	10	11	
1.2.6.	Uscite non classificabili in altre voci										
1.2.6.01.	Uscite di realizzo entrate										
1.2.6.02.	Oneri vari straordinari										
1.2.6.03.	Altre spese correnti non classificabili										
1.2.6.04.	Spese per liti arbitraggi										
	Totale 1.2.6. - Uscite non classificabili in altre voci										
	Totale 1.2. - Interventi diversi	18.594,00	1.000,00	0,00	19.594,00	15.631,25	2.500,00	18.131,25		1.462,75	
	Totale generale 1. - Uscite correnti	19.094,00	1.000,00	0,00	20.094,00	15.631,25	2.500,00	18.131,25		1.962,75	
	2. - Uscite in conto capitale										
	2.1. - Investimenti										
2.1.1.	Acquisizione di beni di uso durevole ed opere immobiliari										
2.1.1.02.	Ricostruzioni ripristini e trasformazione di immobili	3.000,00			3.000,00					3.000,00	
2.1.1.03.	Ricostruzioni ripristini e trasformazione di immobili in corso										
2.1.1.05.	Ricostruzioni ripristini e trasformazione di immobili in corso di terzi										



ACCADEMIA NAZIONALE DEI LINCEI
RENDICONTO FINANZIARIO GESTIONALE ESERCIZIO 2012 / C.R.A.:1.2.RON
(1.2. RON: FONDO LUIGI ED ELEONORA RONGA)

Capitolo		Gestione della Competenza 2012										
Codice	Denominazione	Previsioni			Somme Impegnate			Diff. rispetto alle Previsioni				
		Iniziali	Variazioni		Pagate	Rimaste da Pagare	Totale Impegni (7+8)	In Più (9-6)	In Meno (6-9)			
1	2	3	4	5	6	7	8	9	10	11		
	Totale 2.1.1. - Acquisizione di beni di uso durevole ed opere immobiliari	3.000,00			3.000,00				0,00	3.000,00		
2.1.2.	Acquisizioni di Immobilizzazioni Tecniche											
2.1.2.01.	Acquisti di impianti											
2.1.2.02.	Ripristini e trasformazioni straordinari di impianti											
	Totale 2.1.2. - Acquisizioni di Immobilizzazioni Tecniche											
2.1.3.	Partecipazioni e acquisto di valori mobiliari								0,00	0,00		
2.1.3.01.	Partecipazioni azionarie Fondi											
2.1.3.03.	Acquisti di titoli obbligazionari											
2.1.3.05.	Acquisti di altri titoli di credito											
	Totale 2.1.3. - Partecipazioni e acquisto di valori mobiliari	3.000,00	0,00	0,00	3.000,00	0,00	0,00	0,00	0,00	0,00		
	Totale 2.1. - Investimenti	3.000,00	0,00	0,00	3.000,00	0,00	0,00	0,00	0,00	3.000,00		
	Totale generale 2. - Uscite in conto capitale	3.000,00	0,00	0,00	3.000,00	0,00	0,00	0,00	0,00	3.000,00		
	4. - Uscite aventi natura di partite di giro											
4.1.	4.1. - Uscite aventi natura di partite di giro											
4.1.1.	Uscite aventi natura di partite di giro											
4.1.1.01.	Versamento ritenute erariali	5.000,00			5.000,00	3.144,27		3.144,27		1.855,73		



ACCADEMIA NAZIONALE DEI LINCEI
RENDICONTO FINANZIARIO GESTIONALE ESERCIZIO 2012 / C.R.A.:1.2. RON
(1.2. RON: FONDO LUIGI ED ELEONORA RONGA)

USCITE

Codice	Capitolo	Gestione della Competenza 2012												
		Previsioni			Somme Impegnate			Diff. rispetto alle Previsioni						
		iniziali	Variazioni		Definitive	Pagate	Rimaste da Pagare	Totale Impegni	In Più	In Meno				
1	2	In +	In -	(3+4-5)	7	8	(7+8)	(9-6)	(6-9)					
4.1.1.05.	Somme pagate per conto di terzi													
4.1.1.06.	Partite in conto sospesi					637,39		637,39		637,39				
4.1.1.08.	Versamenti sul conto filiali													
	Totale 4.1.1. - Uscite aventi natura di partite di giro	5.000,00			5.000,00	3.781,66		3.781,66		3.781,66			0,00	1.218,34
	Totale 4.1. - Uscite aventi natura di partite di giro	5.000,00	0,00		5.000,00	3.781,66	0,00	3.781,66		3.781,66				1.218,34
	Totale generale 4. - Uscite aventi natura di partite di giro	5.000,00	0,00		5.000,00	3.781,66	0,00	3.781,66		3.781,66				1.218,34
	Totale 1.2. RON - FONDO LUIGI ED ELEONORA RONGA	27.094,00	1.000,00		28.094,00	19.412,91	2.500,00	21.912,91		21.912,91				6.181,09
	Totale 1.2. - Fondo	27.094,00	1.000,00		28.094,00	19.412,91	2.500,00	21.912,91		21.912,91				6.181,09
	Totale 1. - Preventivo finanziario	27.094,00	1.000,00		28.094,00	19.412,91	2.500,00	21.912,91		21.912,91				6.181,09



ACCADEMIA NAZIONALE DEI LINCEI
RENDICONTO FINANZIARIO GESTIONALE ESERCIZIO 2012 / C.R.A.:1.2. RON
(1.2. RON: FONDO LUIGI ED ELEONORA RONGA)

Capitolo		USCITE Gestione della Competenza 2012										
Codice	Denominazione	Previsioni			Somme Impegnate				Diff. rispetto alle Previsioni			
		Iniziali	Variazioni		Definitive (3+4-5)	Pagate	Rimaste da Pagare	Totale Impegni (7+8)	In Più (9-6)	In Meno (6-9)		
1	2	3	4	5	6	7	8	9	10	11		
	Riepilogo dei Titoli											
	Riepilogo dei titoli Centro Resp. Amm.va FONDO LUIGI ED ELEONORA RONGA	19.094,00	1.000,00	0,00	20.094,00	15.631,25	2.500,00	18.131,25	0,00	1.962,75		
	Titolo I	3.000,00	0,00	0,00	3.000,00	0,00	0,00	0,00	0,00	3.000,00		
	Titolo II	5.000,00	0,00	0,00	5.000,00	3.781,66	0,00	3.781,66	0,00	1.218,34		
	Titolo IV	27.094,00	1.000,00	0,00	28.094,00	19.412,91	2.500,00	21.912,91	0,00	6.181,09		
	Totale delle uscite Centro Resp. Amm.va FONDO LUIGI ED ELEONORA RONGA	27.094,00	1.000,00	0,00	28.094,00	19.412,91	2.500,00	21.912,91				
	Totale delle Uscite	27.094,00	1.000,00	0,00	28.094,00	19.412,91	2.500,00	21.912,91		6.181,09		
	Disavanzo Amministrazione	10.964,00			10.964,00					10.964,00		
	Avanzo Finanziario							11.392,55	11.392,55			
	Avanzo di Cassa					12.993,03						
	Totale a Paraggio	38.058,00	1.000,00	0,00	39.058,00	32.405,94	2.500,00	33.305,46		5.752,54		



**ACCADEMIA NAZIONALE DEI LINCEI
RENDICONTO FINANZIARIO GESTIONALE ESERCIZIO 2012
(1.2.RON: FONDO LUIGI ED ELEONORA RONGA)**

ENTRATE

Capitolo	Gestione dei Residui 2012					Gestione di Cassa 2012					Totale dei Residui Attivi al Termine dell'Esercizio 2012 (8 + 14)
	Residui Attivi al 1° Gennaio 2012	Riscossi	Rimasti da Riscuotere	Totale (13 + 14)	Variazioni In più (15 - 12) In meno (12 - 15)	Previsioni	Riscossioni (7 + 13)	Diff. rispetto alle Previsioni In Più (19 - 18) In Meno (18 - 19)	Totale		
Codice	12	13	14	15	16	17	18	19	20	21	22
1											
1.3.1.											
1.3.1.01.									0,00		0,00
1.3.2.											
1.3.2.01.	434,09	434,09		434,09			18.434,09	18.428,09		6,00	293,20
1.3.2.02.							6.234,00	8.312,50	2.078,50		
1.3.2.03.											
1.3.2.04.							8.824,00	2.317,78		6.506,22	606,32
1.3.3.							33.492,09	29.058,37	2.078,50	6.512,22	899,52
1.3.3.01.	434,09	434,09		434,09							



ACCADEMIA NAZIONALE DEI LINCEI
 RENDICONTO FINANZIARIO GESTIONALE ESERCIZIO 2012
 (1.2.RON: FONDO LUIGI ED ELEONORA RONGA)

ENTRATE

Capitolo	Gestione dei Residui 2012				Gestione di Cassa 2012				Totale dei Residui Attivi al Termine dell'Esercizio 2012 (8 + 14)		
	Residui Attivi al 1° Gennaio 2012	Riscossi	Rimasti da Riscuotere	Totale (13 + 14)	In più (15 - 12)	In meno (12 - 15)	Previsioni	Riscossioni (7 + 13)		Diff. rispetto alle Previsioni In Più (19 - 18)	In Meno (18 - 19)
1	12	13	14	15	16	17	18	19	20	21	22
									0,00		0,00
	434,09	434,09	0,00	434,09	0,00	0,00	33.492,09	29.058,37	2.078,50	6.512,22	899,52
	434,09	434,09	0,00	434,09	0,00	0,00	33.492,09	29.058,37	2.078,50	6.512,22	899,52
2.1.3.											
2.1.3.01.											
2.1.3.02.											
2.1.3.03.											
2.1.3.05.											
	0,00	0,00	0,00	0,00	0,00	0,00	0,00	0,00	0,00	0,00	0,00
	0,00	0,00	0,00	0,00	0,00	0,00	0,00	0,00	0,00	0,00	0,00



ACCADEMIA NAZIONALE DEI LINCEI
RENDICONTO FINANZIARIO GESTIONALE ESERCIZIO 2012
(1.2.RON: FONDO LUIGI ED ELEONORA RONGA)

ENTRATE

Capitolo	Gestione dei Residui 2012					Gestione di Cassa 2012					Totale dei Residui Attivi al Termine dell'Esercizio 2012 (8 + 14)	
	Residui Attivi al 1° Gennaio 2012	Riscossi	Rimasti da Riscuotere	Totale (13 + 14)	Variazioni	Previsioni	Riscossioni	Diff. rispetto alle Previsioni	In meno (18 - 19)			
Codice	12	13	14	15	In più (15 - 12)	In meno (12 - 15)	18	(7 + 13)	In Più (19 - 18)	20	21	22
1												
4.1.1.												
4.1.1.01.	800,00	800,00		800,00			5.000,00	3.144,27			1.855,73	
4.1.1.05.							800,00	800,00				
4.1.1.06.								637,39	637,39			
4.1.1.08.	200.000,00	11.021,21	188.978,79	200.000,00			200.000,00	11.021,21			188.978,79	188.978,79
	200.800,00	11.821,21	188.978,79	200.800,00			205.800,00	15.602,87	637,39	637,39	190.834,52	188.978,79
	200.800,00	11.821,21	188.978,79	200.800,00	0,00	0,00	205.800,00	15.602,87	637,39	637,39	190.834,52	188.978,79
	200.800,00	11.821,21	188.978,79	200.800,00	0,00	0,00	205.800,00	15.602,87	637,39	637,39	190.834,52	188.978,79
	201.234,09	12.255,30	188.978,79	201.234,09	0,00	0,00	239.292,09	44.661,24	2.715,89	2.715,89	197.346,74	189.878,31
	201.234,09	12.255,30	188.978,79	201.234,09	0,00	0,00	239.292,09	44.661,24	2.715,89	2.715,89	197.346,74	189.878,31
	201.234,09	12.255,30	188.978,79	201.234,09	0,00	0,00	239.292,09	44.661,24	2.715,89	2.715,89	197.346,74	189.878,31



ACCADEMIA NAZIONALE DEI LINCEI
RENDICONTO FINANZIARIO GESTIONALE ESERCIZIO 2012
(1.2.RON: FONDO LUIGI ED ELEONORA RONGA)

ENTRATE

Capitolo Codice	Gestione dei Residui 2012				Gestione di Cassa 2012				Totale dei Residui Attivi al Termine dell'Esercizio 2012 (8 + 14)		
	Residui Attivi al 1° Gennaio 2012	Riscossi	Rimasti da Riscuotere	Totale (13 + 14)	Variazioni		Previsioni	Riscossioni (7 + 13)		Diff. rispetto alle Previsioni	
					In più (15 - 12)	In meno (12 - 15)				In Più (19 - 18)	In Meno (18 - 19)
1	12	13	14	15	16	17	18	19	20	21	22
	434,09	434,09	0,00	434,09	0,00	0,00	33.492,09	29.058,37	0,00	4.433,72	899,52
	0,00	0,00	0,00	0,00	0,00	0,00	0,00	0,00	0,00	0,00	0,00
	200.800,00	11.821,21	188.978,79	200.800,00	0,00	0,00	206.800,00	15.602,87	0,00	190.197,13	188.978,79
	201.234,09	12.255,30	188.978,79	201.234,09	0,00	0,00	239.292,09	44.661,24	0,00	194.630,85	189.878,31
	201.234,09	12.255,30	188.978,79	201.234,09	0,00	0,00	239.292,09	44.661,24	0,00	194.630,85	189.878,31
	201.234,09	12.255,30	188.978,79	201.234,09	0,00	0,00	239.292,09	44.661,24	0,00	194.630,85	189.878,31



ACCADEMIA NAZIONALE DEI LINCEI
 RENDICONTO FINANZIARIO GESTIONALE ESERCIZIO 2012
 (1.2.RON: FONDO LUIGI ED ELEONORA RONGA)

USCITE

Capitolo	Gestione del Residui 2012				Gestione di Cassa 2012				Totale dei Residui Passivi al Termine dell'Esercizio 2012 (8 + 14)		
	Residui Passivi al 1° Gennaio 2012	Pagati	Rimasti da Pagare	Totale (13 + 14)	In più (15 - 12)	In meno (12 - 15)	Previsioni	Pagamenti (7 + 13)		Diff. rispetto alle Previsioni	
Codice	12	13	14	15	16	17	18	19	20	21	22
1											
1.1.3.											
1.1.3.05.											
1.1.3.09.							500,00				500,00
1.1.3.10.											
1.1.3.14.											
1.1.3.16.											
1.1.3.19.											
1.1.3.21.											
	0,00	0,00	0,00	0,00	0,00	0,00	500,00	0,00	0,00	500,00	0,00



ACCADEMIA NAZIONALE DEI LINCEI
RENDICONTO FINANZIARIO GESTIONALE ESERCIZIO 2012
(1.2.RON: FONDO LUIGI ED ELEONORA RONGA)

USCITE

Capitolo	Gestione dei Residui 2012				Gestione di Cassa 2012				Totale dei Residui Passivi al Termine dell'Esercizio 2012 (8 + 14)		
	Residui Passivi al 1° Gennaio 2012	Pagati	Rimasti da Pagare	Totale (13 + 14)	In più (15 - 12)	In meno (12 - 15)	Previsioni	Pagamenti (7 + 13)		In Più (19 - 18)	In Meno (18 - 19)
1	12	13	14	15	16	17	18	19	20	21	22
1.2.1.											
1.2.1.01.											
1.2.1.02.	750,00	750,00		750,00			18.750,00	15.000,00		3.750,00	2.500,00
1.2.1.03.											
1.2.1.04.											
1.2.2.											
1.2.2.04.											
1.2.3.											
1.2.3.01.											
1.2.3.02.											
1.2.4.											
1.2.4.01.							1.594,00	1.381,25		212,75	
1.2.4.02.							1.594,00	1.381,25	0,00	212,75	



ACCADEMIA NAZIONALE DEI LINCEI
RENDICONTO FINANZIARIO GESTIONALE ESERCIZIO 2012
(1.2.RON: FONDO LUIGI ED ELEONORA RONGA)

USCITE

Capitolo	Gestione dei Residui 2012					Gestione di Cassa 2012					Totale dei Residui Passivi al Termine dell'Esercizio 2012 (8 + 14)
	Residui Passivi al 1° Gennaio 2012	Pagati	Rimasti da Pagare	Totale (13 + 14)	Variazioni In più (15 - 12) In meno (12 - 15)	Previsioni	Pagamenti (7 + 13)	Diff. rispetto alle Previsioni In Più (19 - 18) In Meno (18 - 19)	In Più (19 - 18)	In Meno (18 - 19)	
Codice	12	13	14	15	16	17	18	19	20	21	22
1											
1.2.6.											
1.2.6.01.											
1.2.6.02.									0,00		
1.2.6.03.											
1.2.6.04.											
	750,00	750,00	0,00	750,00	0,00	0,00	20.344,00	16.381,25	0,00	3.962,75	2.500,00
	750,00	750,00	0,00	750,00	0,00	0,00	20.344,00	16.381,25	0,00	4.462,75	2.500,00
2.1.1.											
2.1.1.02.										3.000,00	
2.1.1.03.											
2.1.1.05.											



ACCADEMIA NAZIONALE DEI LINCEI
RENDICONTO FINANZIARIO GESTIONALE ESERCIZIO 2012
(1.2.RON: FONDO LUIGI ED ELEONORA RONGA)

USCITE

Capitolo Codice	Gestione dei Residui 2012				Gestione di Cassa 2012				Totale dei Residui Passivi al Termine dell'Esercizio 2012 (8 + 14)			
	Residui Passivi al 1° Gennaio 2012	Pagati	Rimasti da Pagare	Totale (13 + 14)	Variazioni		Previsioni	Pagamenti		Diff. rispetto alle Previsioni		
	12	13	14	15	In più (15 - 12)	In meno (12 - 15)	18	19	In Più (19 - 18)	In Meno (18 - 19)	21	22
1					16	17	18	19	20	21	22	
2.1.2.							3.000,00		0,00		3.000,00	
2.1.2.01.												
2.1.2.02.									0,00			
2.1.3.									0,00			
2.1.3.01.												
2.1.3.03.									0,00			
2.1.3.05.									0,00			
	0,00	0,00	0,00	0,00	0,00	0,00	3.000,00	0,00	0,00		3.000,00	0,00
	0,00	0,00	0,00	0,00	0,00	0,00	3.000,00	0,00	0,00		3.000,00	0,00
4.1.1.												
4.1.1.01.	287,50	287,50		287,50			5.287,50	3.431,77			1.855,73	



ACCADEMIA NAZIONALE DEI LINCEI
RENDICONTO FINANZIARIO GESTIONALE ESERCIZIO 2012
(1.2.RON: FONDO LUIGI ED ELEONORA RONGA)

USCITE

Capitolo	Gestione dei Residui 2012					Gestione di Cassa 2012					Totale dei Residui Passivi al Termine dell'Esercizio 2012 (8 + 14)
	Residui Passivi al 1° Gennaio 2012	Pagati	Rimasti da Pagare	Variazioni		Previsioni	Pagamenti	Diff. rispetto alle Previsioni		Totale	
				In più (15 - 12)	In meno (12 - 15)			In Più (19 - 18)	In Meno (18 - 19)		
1	12	13	14	15	16	17	18	19	20	21	22
4.1.1.05.	1.699,92		1.699,92	1.699,92			1.699,92				1.699,92
4.1.1.06.									637,39		
4.1.1.08.	1.987,42	287,50	1.699,92	1.987,42			6.987,42	4.069,16	637,39	3.555,65	1.699,92
	1.987,42	287,50	1.699,92	1.987,42	0,00	0,00	6.987,42	4.069,16	637,39	3.555,65	1.699,92
	1.987,42	287,50	1.699,92	1.987,42	0,00	0,00	6.987,42	4.069,16	637,39	3.555,65	1.699,92
	2.737,42	1.037,50	1.699,92	2.737,42	0,00	0,00	30.831,42	20.450,41	637,39	11.018,40	4.199,92
	2.737,42	1.037,50	1.699,92	2.737,42	0,00	0,00	30.831,42	20.450,41	637,39	11.018,40	4.199,92
	2.737,42	1.037,50	1.699,92	2.737,42	0,00	0,00	30.831,42	20.450,41	637,39	11.018,40	4.199,92



ACCADEMIA NAZIONALE DEI LINCEI
RENDICONTO FINANZIARIO GESTIONALE ESERCIZIO 2012 / C.R.A.:1.2.RUF
(1.2.RUF: FONDO EDOARDO RUFFINI)

Codice	Capitolo	Gestione della Competenza 2012									
		Previsioni			Somme Accertate			Diff. rispetto alle Previsioni			
		Iniziali	In +	In -	Definitive (3+4-5)	Riscosse	Rimaste da Riscuotere	Totale Accertamenti (7+8)	In Più (9-6)	In Meno (6-9)	
1	2	3	4	5	6	7	8	9	10	11	
	<u>1. - Preventivo finanziario</u>										
	1.2. - Fondo										
	<u>1.2.RUF - FONDO EDOARDO RUFFINI</u>										
	1. - Entrate correnti										
	1.3. - Altre entrate										
1.3.1.	Entrate derivanti dalla vendita di beni e dalla prestazione di servizi										
1.3.1.01.	Proventi derivanti dalla vendita di pubblicazioni										
	Totale 1.3.1. - Entrate derivanti dalla vendita di beni e dalla prestazione di servizi								0,00	0,00	
1.3.2.	Redditi e proventi patrimoniali										
1.3.2.01.	Affitti di immobili										
1.3.2.02.	Interessi e premi titoli	3.117,00				3.117,00		2.493,74		623,26	
1.3.2.03.	Dividendi ed altri proventi su titoli azionari ed altre partecipazioni										
1.3.2.04.	Interessi attivi su conti correnti e prestiti al personale	2.470,00				2.470,00	117,33	637,62		1.832,38	
	Totale 1.3.2. - Redditi e proventi patrimoniali	5.587,00				5.587,00	117,33	3.131,36	0,00	2.455,64	
1.3.3.	Poste correttive e compensative di uscite correnti										
1.3.3.01.	Recuperi e rimborsi diversi										



ACCADEMIA NAZIONALE DEI LINCEI
RENDICONTO FINANZIARIO GESTIONALE ESERCIZIO 2012 / C.R.A.:1.2.RUF
(1.2.RUF: FONDO EDOARDO RUFFINI)

Codice	Capitolo	Gestione della Competenza 2012										
		Previsioni			Somme Accertate			Diff. rispetto alle Previsioni				
		Iniziali	Variazioni		Definitive (3+4-5)	Riscosse	Rimaste da Riscuotere	Totale Accertamenti (7+8)	In Più (9-6)	In Meno (6-9)		
1	2	3	4	5	6	7	8	9	10	11		
	Totale 1.3.3 - Poste correttive o compensative di uscite correnti										0,00	0,00
	<i>Totale 1.3. - Altre entrate</i>	5.587,00	0,00	0,00	5.587,00	3.014,03	117,33	3.131,36				2.455,64
	Totale generale 1. - Entrate correnti	5.587,00	0,00	0,00	5.587,00	3.014,03	117,33	3.131,36				2.455,64
	2. - Entrate in conto capitale											
	<i>2.1. - Entrate per alienazione di beni patrimoniali e riscossione di crediti</i>											
2.1.3.	Realizzo di valori mobiliari											
2.1.3.01.	Cessioni di partecipazioni azionarie											
2.1.3.02.	Cessioni di conferimenti e quote in altri enti											
2.1.3.03.	Realizzi titoli emessi o garantiti dallo Stato ed assimilati											
2.1.3.05.	Riscossioni di altri titoli di credito mobiliari											
	<i>Totale 2.1. - Entrate per alienazione di beni patrimoniali e riscossione di crediti</i>	0,00	0,00	0,00	0,00	0,00	0,00	0,00			0,00	0,00
	Totale generale 2. - Entrate in conto capitale	0,00	0,00	0,00	0,00	0,00	0,00	0,00			0,00	0,00
	4. - Entrate aventi natura di partite di giro											



ACCADEMIA NAZIONALE DEI LINCEI
RENDICONTO FINANZIARIO GESTIONALE ESERCIZIO 2012 / C.R.A.:1.2.RUF
(1.2.RUF: FONDO EDOARDO RUFFINI)

ENTRATE

Codice	Capitolo	Denominazione	Previsioni					Somme Accertate			Diff. rispetto alle Previsioni	
			Iniziali	Variazioni		Definitive (3+4-5)	Riscosse	Rimaste da Riscuotere	Totale Accertamenti (7+8)	In Più (9-6)	In Meno (6-9)	
				In +	In -							5
1	2		3	4	5	6	7	8	9	10	11	
4.1.		<u>4.1. - Entrate aventi natura di partite di giro</u>										
4.1.1.		Entrate aventi natura di partite di giro				2.000,00	1.250,00		1.250,00		750,00	
4.1.1.01.		Versamento ritenute erariali	2.000,00				191,22		191,22	191,22		
4.1.1.06.		Partite in conto sospesi										
4.1.1.08.		Riscossioni dal conto titoli										
		Totale 4.1.1. - Entrate aventi natura di partite di giro	2.000,00			2.000,00	1.441,22		1.441,22	0,00	558,78	
		<u>Totale 4.1. - Entrate aventi natura di partite di giro</u>	2.000,00	0,00	0,00	2.000,00	1.441,22	0,00	1.441,22		558,78	
		Totale generale 4. - Entrate aventi natura di partite di giro	2.000,00	0,00	0,00	2.000,00	1.441,22	0,00	1.441,22		558,78	
		<u>Totale 1.2.RUF - FONDO EDOARDO RUFFINI</u>	7.587,00	0,00	0,00	7.587,00	4.455,25	117,33	4.572,58		3.014,42	
		Totale 1.2. - Fondo	7.587,00	0,00	0,00	7.587,00	4.455,25	117,33	4.572,58		3.014,42	
		<u>Totale 1. - Preventivo finanziario</u>	7.587,00	0,00	0,00	7.587,00	4.455,25	117,33	4.572,58		3.014,42	



ACCADEMIA NAZIONALE DEI LINCEI
RENDICONTO FINANZIARIO GESTIONALE ESERCIZIO 2012 / C.R.A.:1.2.RUF
(1.2.RUF: FONDO EDOARDO RUFFINI)

Codice	Capitolo	Denominazione	ENTRATE										
			Previsioni			Somme Accertate			Diff. rispetto alle Previsioni				
			Iniziali	Variazioni		Definitive (3+4-5)	Riscosse	Rimaste da Riscuotere	Totale Accertamenti (7+8)	In Più (9-6)	In Meno (6-9)		
1	2	3	4	5	6	7	8	9	10	11			
		Riepilogo dei Titoli											
		Riepilogo dei titoli Centro											
		Resp. Amm.va FONDO											
		EDOARDO RUFFINI											
		Titolo I	5.587,00	0,00	0,00	5.587,00	3.014,03	117,33	3.131,36	0,00	2.455,64		
		Titolo II	0,00	0,00	0,00	0,00	0,00	0,00	0,00	0,00	0,00		
		Titolo IV	2.000,00	0,00	0,00	2.000,00	1.441,22	0,00	1.441,22	0,00	558,78		
		Totale delle entrate Centro	7.587,00	0,00	0,00	7.587,00	4.455,25	117,33	4.572,58	0,00	3.014,42		
		Resp. Amm.va FONDO											
		EDOARDO RUFFINI											
		Totale delle Entrate	7.587,00	0,00	0,00	7.587,00	4.455,25	117,33	4.572,58		3.014,42		
		Avanzo Ammin. Applicato	913,00			913,00					913,00		
		Disavanzo Finanziario											
		Disavanzo di Cassa					2.331,07						
		Totale a Pareggio	8.500,00	0,00	0,00	8.500,00	6.786,32	117,33	6.786,32		1.713,68		



ACCADEMIA NAZIONALE DEI LINCEI
RENDICONTO FINANZIARIO GESTIONALE ESERCIZIO 2012 / C.R.A.:1.2.RUF
(1.2.RUF: FONDO EDOARDO RUFFINI)

Codice	Capitolo	USCITE										
		Gestione della Competenza 2012					Somme Impegnate			Diff. rispetto alle Previsioni		
		Denominazione	Iniziali	Previsioni		Definitive (3+4-5)	Pagate	Rimaste da Pagare	Totale Impegni (7 + 8)	In Più (9 - 6)	In Meno (6 - 9)	
In +	In -			In Più (9 - 6)	In Meno (6 - 9)							
1	2	3	4	5	6	7	8	9	10	11		
	1. - Preventivo finanziario											
	1.2. - Fondo											
	1.2.RUF - FONDO EDOARDO RUFFINI											
	1. - Uscite correnti											
	1.1. - Spese di funzionamento											
1.1.3.	Uscite per l'acquisto di beni di consumo e di servizi											
1.1.3.05.	Uscite per il funzionamento di commissioni, comitati, ecc.											
1.1.3.09.	Manutenzione ordinaria degli impianti relativi agli immobili											
1.1.3.10.	Spese per utenze telefoniche											
1.1.3.14.	Spese per l'energia elettrica, gas, riscaldamento ed acqua											
1.1.3.16.	Onerari e compensi per speciali incarichi											
1.1.3.19.	Premi di assicurazione											
1.1.3.21.	Rimborsi ai soci ed a terzi per partecipazione all'attività accademica											
	Totale 1.1.3. - Uscite per l'acquisto di beni di consumo e di servizi											
	Totale 1.1. - Spese di funzionamento	0,00	0,00	0,00	0,00	0,00	0,00	0,00	0,00	0,00	0,00	



ACCADEMIA NAZIONALE DEI LINCEI
RENDICONTO FINANZIARIO GESTIONALE ESERCIZIO 2012 / C.R.A.:1.2.RUF
(1.2.RUF: FONDO EDOARDO RUFFINI)

Codice	Capitolo Denominazione	USCITE Gestione della Competenza 2012										
		Previsioni		Somme Impegnate			Diff. rispetto alle Previsioni					
		Iniziali	Variazioni		Definitive (3+4-5)	Pagate	Rimaste da Pagare	Totale Impegni (7+8)	In Più (9-6)	In Meno (6-9)	11	
1	2	3	4	5								6
	<u>1.2. - Interventi diversi</u>											
1.2.1.	Uscite per prestazioni istituzionali											
1.2.1.01.	Organizzazione manifestazioni e convegni											
1.2.1.02.	Borse di studio											
1.2.1.03.	Uscite istituzionali per il conferimento di premi	6.500,00			6.500,00	6.345,10		5.345,10		1.154,90		
	Totale 1.2.1. - Uscite per prestazioni istituzionali	6.500,00			6.500,00	5.345,10		5.345,10	0,00	1.154,90		
1.2.2.	Trasferimenti passivi											
1.2.2.04.	Trasferimenti correnti ad altre Pubbliche Amministrazioni											
	Totale 1.2.2. - Trasferimenti passivi											
1.2.3.	Oneri Finanziari											
1.2.3.01.	Interessi passivi											
1.2.3.02.	Uscite e commissioni bancarie											
	Totale 1.2.3. - Oneri Finanziari								0,00	0,00		
1.2.4.	Oneri Tributarî											
1.2.4.01.	Imposta regionale sulle attività produttive (IRAP)											
1.2.4.02.	Altri tributi											
	Totale 1.2.4. - Oneri Tributarî								0,00	0,00		
1.2.6.	Uscite non classificabili in altre voci								0,00	0,00		



ACCADEMIA NAZIONALE DEI LINCEI
RENDICONTO FINANZIARIO GESTIONALE ESERCIZIO 2012 / C.R.A.:1.2.RUF
(1.2.RUF: FONDO EDOARDO RUFFINI)

Codice	Capitolo Denominazione	USCITE Gestione della Competenza 2012										
		Iniziali	Previsioni		Somme Impegnate			Diff. rispetto alle Previsioni				
			In +	In -	Definitive (3+4-5)	Pagate	Rimaste da Pagare	Totale Impegni (7 + 8)	In Più (9 - 6)	In Meno (6 - 9)		
1	2	3	4	5	6	7	8	9	10	11		
1.2.6.01.	Uscite di realizzo entrate											
1.2.6.02.	Oneri vari straordinari											
1.2.6.03.	Altre spese correnti non classificabili											
1.2.6.04.	Spese per liti arbitraggi											
	Totale 1.2.6. - Uscite non classificabili in altre voci								0,00		0,00	
	Totale 1.2. - Interventi diversi	6.500,00	0,00	0,00	6.500,00	5.345,10	0,00	5.345,10		1.154,90		
	Totale generale 1. - Uscite correnti	6.500,00	0,00	0,00	6.500,00	5.345,10	0,00	5.345,10		1.154,90		
	2. - Uscite in conto capitale											
	2.1. - Investimenti											
2.1.1.	Acquisizione di beni di uso durevole ed opere immobiliari											
2.1.1.02.	Ricostruzioni ripristini e trasformazione di immobili											
2.1.1.03.	Ricostruzioni ripristini e trasformazione di immobili in corso											
2.1.1.05.	Ricostruzioni ripristini e trasformazione di immobili in corso di terzi											
	Totale 2.1.1. - Acquisizione di beni di uso durevole ed opere immobiliari								0,00		0,00	



ACCADEMIA NAZIONALE DEI LINCEI
RENDICONTO FINANZIARIO GESTIONALE ESERCIZIO 2012 / C.R.A.:1.2.RUF
(1.2.RUF: FONDO EDOARDO RUFFINI)

Capitolo		Gestione della Competenza 2012										
		Previsioni			Somme Impegnate				Diff. rispetto alle Previsioni			
Codice	Denominazione	Iniziali		Variazioni		Definitive (3+4-5)	Pagate	Rimaeste da Pagare	Totale Impegni (7 + 8)	Diff. rispetto alle Previsioni		
		In +	In -	In +	In -					In Più (9 - 6)	In Meno (6 - 9)	
1	2	3	4	5	6	7	8	9	10	11		
2.1.2.	Acquisizioni di Immobilizzazioni Tecniche											
2.1.2.01.	Acquisti di impianti											
2.1.2.02.	Ripristini e trasformazioni straordinari di impianti											
	Totale 2.1.2. - Acquisizioni di Immobilizzazioni Tecniche											
2.1.3.	Partecipazioni e acquisto di valori mobiliari											
2.1.3.01.	Partecipazioni azionarie Fondi											
2.1.3.03.	Acquisti di titoli obbligazionari											
2.1.3.05.	Acquisti di altri titoli di credito											
	Totale 2.1.3. - Partecipazioni e acquisto di valori mobiliari											
	Totale 2.1. - Investimenti	0,00	0,00	0,00	0,00	0,00	0,00	0,00	0,00	0,00	0,00	
	Totale generale 2. - Uscite in conto capitale	0,00	0,00	0,00	0,00	0,00	0,00	0,00	0,00	0,00	0,00	
4.	Uscite aventi natura di partite di giro											
4.1.	Uscite aventi natura di partite di giro											
4.1.1.	Uscite aventi natura di partite di giro											
4.1.1.01.	Versamento ritenute erariali	2.000,00			2.000,00	1.250,00		1.250,00			750,00	
4.1.1.06.	Partite in conto sospesi					191,22		191,22		191,22		
4.1.1.08.	Versamenti sui conto titoli											



ACCADEMIA NAZIONALE DEI LINCEI
RENDICONTO FINANZIARIO GESTIONALE ESERCIZIO 2012 / C.R.A.:1.2.RUF
(1.2.RUF: FONDO EDOARDO RUFFINI)

USCITE

Capitolo		Gestione della Competenza 2012										
Codice	Denominazione	Previsioni			Somme impegnate			Diff. rispetto alle Previsioni				
		Iniziali	Variazioni		Definitive (3+4-5)	Pagate	Rimaste da Pagare	Totale Impegni (7 + 8)	In Più (9 - 6)	In Meno (6 - 9)		
3	In *	In -	4	5							6	7
1	2	3	4	5	6	7	8	9	10	11		
	Totale 4.1.1. - Uscite aventi natura di partite di giro	2.000,00			2.000,00	1.441,22		1.441,22	0,00	558,78		
	Totale 4.1. - Uscite aventi natura di partite di giro	2.000,00	0,00	0,00	2.000,00	1.441,22	0,00	1.441,22		558,78		
	Totale generale 4. - Uscite aventi natura di partite di giro	2.000,00	0,00	0,00	2.000,00	1.441,22	0,00	1.441,22		558,78		
	Totale 1.2.RUF - FONDO EDOARDO RUFFINI	8.500,00	0,00	0,00	8.500,00	6.786,32	0,00	6.786,32		1.713,68		
	Totale 1.2. - Fondo	8.500,00	0,00	0,00	8.500,00	6.786,32	0,00	6.786,32		1.713,68		
	Totale 1. - Preventivo finanziario	8.500,00	0,00	0,00	8.500,00	6.786,32	0,00	6.786,32		1.713,68		



ACCADEMIA NAZIONALE DEI LINCEI
RENDICONTO FINANZIARIO GESTIONALE ESERCIZIO 2012 / C.R.A.:1.2.RUF
(1.2.RUF: FONDO EDOARDO RUFFINI)

Capitolo		Gestione della Competenza 2012										
Codice	Denominazione	Previsioni			Somme impegnate			Diff. rispetto alle Previsioni				
		Iniziali	Variazioni		Definitive (3+4-5)	Pagate	Rimaste da Pagare	Totale Impegni (7+8)	In Più (9-6)	In Meno (6-9)		
1	2	3	4	5	6	7	8	9	10	11		
	Riepilogo dei Titoli											
	Riepilogo dei titoli Centro											
	Resp. Amm.va FONDO EDOARDO RUFFINI	6.500,00	0,00	0,00	6.500,00	5.345,10	0,00	5.345,10	0,00	1.154,90		
	Titolo I	0,00	0,00	0,00	0,00	0,00	0,00	0,00	0,00	0,00		
	Titolo II	2.000,00	0,00	0,00	2.000,00	1.441,22	0,00	1.441,22	0,00	558,78		
	Titolo IV	8.500,00	0,00	0,00	8.500,00	6.786,32	0,00	6.786,32	0,00	1.713,68		
	Totale delle uscite Centro											
	Resp. Amm.va FONDO EDOARDO RUFFINI	8.500,00	0,00	0,00	8.500,00	6.786,32	0,00	6.786,32	0,00	1.713,68		
	Totale delle Uscite											
	Totale delle Uscite	8.500,00	0,00	0,00	8.500,00	6.786,32	0,00	6.786,32	0,00	1.713,68		
	Disavanzo Amministrazione											
	Avanzo Finanziario											
	Avanzo di Cassa											
	Totale a Pareggio	8.500,00	0,00	0,00	8.500,00	6.786,32	0,00	6.786,32	0,00	1.713,68		



ACCADEMIA NAZIONALE DEI LINCEI
 RENDICONTO FINANZIARIO GESTIONALE ESERCIZIO 2012
 (1.2.RUF: FONDO EDOARDO RUFFINI)

ENTRATE

Capitolo Codice	Gestione dei Residui 2012				Gestione di Cassa 2012				Totale dei Residui Attivi al Termine dell'Esercizio 2012 (8 + 14)		
	Residui Attivi al 1° Gennaio 2012	Riscossi	Rimasti da Riscuotere	Totale (13 + 14)	In più (15 - 12)	In meno (12 - 15)	Previsioni	Riscossioni (7 + 13)		Diff. rispetto alle Previsioni In Più (19 - 18)	In Meno (18 - 19)
1	12	13	14	15	16	17	18	19	20	21	22
1.3.1.											
1.3.1.01.									0,00	0,00	
1.3.2.											
1.3.2.01.							3.117,00	2.493,74		623,26	
1.3.2.02.											
1.3.2.03.											
1.3.2.04.							2.470,00	520,29		1.949,71	117,33
1.3.3.							5.587,00	3.014,03	0,00	2.572,97	117,33
1.3.3.01.											



ACCADEMIA NAZIONALE DEI LINCEI
 RENDICONTO FINANZIARIO GESTIONALE ESERCIZIO 2012
 (1.2.RUF: FONDO EDOARDO RUFFINI)

ENTRATE

Capitolo Codice	Gestione dei Residui 2012				Gestione di Cassa 2012				Totale dei Residui Attivi al Termine dell'Esercizio 2012 (8 + 14)		
	Residui Attivi al 1° Gennaio 2012	Riscossi	Rimasti da Riscuotere	Totale (13 + 14)	In più (15 - 12)	In meno (12 - 15)	Previsioni	Riscossioni (7 + 13)		Diff. rispetto alle Previsioni In Più (19 - 18)	In Meno (18 - 19)
1	12	13	14	15	16	17	18	19	20	21	22
									0,00		
	0,00	0,00	0,00	0,00	0,00	0,00	5.587,00	3.014,03	0,00	2.572,97	117,33
	0,00	0,00	0,00	0,00	0,00	0,00	5.587,00	3.014,03	0,00	2.572,97	117,33
2.1.3.											
2.1.3.01.											
2.1.3.02.											
2.1.3.03.											
2.1.3.05.											
	0,00	0,00	0,00	0,00	0,00	0,00	0,00	0,00	0,00	0,00	0,00
	0,00	0,00	0,00	0,00	0,00	0,00	0,00	0,00	0,00	0,00	0,00



ACCADEMIA NAZIONALE DEI LINCEI
RENDICONTO FINANZIARIO GESTIONALE ESERCIZIO 2012
(1.2.RUF: FONDO EDOARDO RUFFINI)

ENTRATE

Capitolo	Gestione dei Residui 2012						Gestione di Cassa 2012						Totale dei Residui Attivi al Termine dell'Esercizio 2012 (8 + 14)
	Residui Attivi al 1° Gennaio 2012	Riscossi	Rimasti da Riscuotere	Totale (13 + 14)	Variazioni		Previsioni	Riscossioni (7 + 13)	Diff. rispetto alle Previsioni		Totale		
					In più (15 - 12)	In meno (12 - 15)			In Più (19 - 18)	In Meno (18 - 19)			
Codice	12	13	14	15	16	17	18	19	20	21	22		
1													
4.1.1.													
4.1.1.01.													
4.1.1.06.													
4.1.1.08.	60.000,00	3.306,36	56.693,64	60.000,00			2.000,00	1.250,00			750,00		
	60.000,00	3.306,36	56.693,64	60.000,00			60.000,00	3.306,36	191,22		56.693,64		
	60.000,00	3.306,36	56.693,64	60.000,00			62.000,00	4.747,58	191,22		56.693,64		
	60.000,00	3.306,36	56.693,64	60.000,00	0,00	0,00	62.000,00	4.747,58	191,22		56.693,64		
	60.000,00	3.306,36	56.693,64	60.000,00	0,00	0,00	62.000,00	4.747,58	191,22		56.693,64		
	60.000,00	3.306,36	56.693,64	60.000,00	0,00	0,00	67.587,00	7.761,61	191,22		56.810,97		
	60.000,00	3.306,36	56.693,64	60.000,00	0,00	0,00	67.587,00	7.761,61	191,22		56.810,97		
	60.000,00	3.306,36	56.693,64	60.000,00	0,00	0,00	67.587,00	7.761,61	191,22		56.810,97		



ACCADEMIA NAZIONALE DEI LINCEI
RENDICONTO FINANZIARIO GESTIONALE ESERCIZIO 2012
(1.2.RUF: FONDO EDOARDO RUFFINI)

ENTRATE

Capitolo	Gestione dei Residui 2012				Gestione di Cassa 2012				Totale dei Residui Attivi al Termine dell'Esercizio 2012 (8 + 14)			
	Residui Attivi al 1° Gennaio 2012	Riscossi	Rimasti da Riscuotere	Totale (13 + 14)	Variazioni	Previsioni	Riscossioni	Diff. rispetto alle Previsioni				
Codice	12	13	14	15	In più (15 - 12)	In meno (12 - 15)	18	19 (7 + 13)	In Più (19 - 18)	In Meno (18 - 19)	21	22
1								19	20	21		
	0,00	0,00	0,00	0,00	0,00	0,00	5.587,00	3.014,03	0,00	2.572,97		117,33
	0,00	0,00	0,00	0,00	0,00	0,00	0,00	0,00	0,00	0,00		0,00
	60.000,00	3.306,36	56.693,64	60.000,00	0,00	0,00	62.000,00	4.747,58	0,00	57.252,42		56.693,64
	60.000,00	3.306,36	56.693,64	60.000,00	0,00	0,00	67.587,00	7.761,61	0,00	59.825,39		56.810,97
	60.000,00	3.306,36	56.693,64	60.000,00	0,00	0,00	67.587,00	7.761,61	0,00	59.825,39		56.810,97
	60.000,00	3.306,36	56.693,64	60.000,00	0,00	0,00	67.587,00	7.761,61	0,00	59.825,39		56.810,97



ACCADEMIA NAZIONALE DEI LINCEI
RENDICONTO FINANZIARIO GESTIONALE ESERCIZIO 2012
(1.2.RUF: FONDO EDOARDO RUFFINI)

USCITE

Capitolo	Gestione dei Residui 2012				Gestione di Cassa 2012				Totale dei Residui Passivi al Termine dell'Esercizio 2012 (8 + 14)		
	Residui Passivi al 1° Gennaio 2012	Pagati	Rimasti da Pagare	Totale (13 + 14)	Variazioni		Diff. rispetto alle Previsioni				
Codice	12	13	14	15	In più (15 - 12)	In meno (12 - 15)	Previsioni (7 + 13)	In Più (19 - 18)	In Meno (18 - 19)	21	22
1					16	17	18	19	20	21	22
1.1.3.											
1.1.3.05.											
1.1.3.09.											
1.1.3.10.											
1.1.3.14.											
1.1.3.16.											
1.1.3.19.											
1.1.3.21.											
	0,00	0,00	0,00	0,00	0,00	0,00	0,00	0,00	0,00	0,00	0,00



ACCADEMIA NAZIONALE DEI LINCEI
RENDICONTO FINANZIARIO GESTIONALE ESERCIZIO 2012
(1.2.RUF: FONDO EDOARDO RUFFINI)

USCITE

Capitolo	Gestione dei Residui 2012					Gestione di Cassa 2012				Totale dei Residui Passivi al Termine dell'Esercizio 2012 (8 + 14)	
	Residui Passivi al 1° Gennaio 2012	Pagati	Rimasti da Pagare	Totale (13 + 14)	Variazioni		Previsioni	Pagamenti (7 + 13)	Diff. rispetto alle Previsioni		
					In più (15 - 12)	In meno (12 - 15)			In Più (19 - 18)		In Meno (18 - 19)
12	13	14	15	16	17	18	19	20	21	22	
1											
1.2.1.											
1.2.1.01.											
1.2.1.02.											
1.2.1.03.											
1.2.2.											
1.2.2.04.											
1.2.3.											
1.2.3.01.											
1.2.3.02.											
1.2.4.											
1.2.4.01.											
1.2.4.02.											
1.2.6.											



ACCADEMIA NAZIONALE DEI LINCEI
RENDICONTO FINANZIARIO GESTIONALE ESERCIZIO 2012
(1.2.RUF: FONDO EDOARDO RUFFINI)

USCITE

Capitolo	Gestione dei Residui 2012					Gestione di Cassa 2012					Totale dei Residui Passivi al Termine dell'Esercizio 2012 (8 + 14)
	Residui Passivi al 1° Gennaio 2012	Pagati	Rimasti da Pagare	Totale (13 + 14)	Variazioni	Previsioni	Pagamenti	Diff. rispetto alle Previsioni	In Più (18 - 19)	In Meno (18 - 19)	
Codice	12	13	14	15	16	17	18	19	20	21	22
				(13 + 14)	(15 - 12)	In meno (12 - 15)		(7 + 13)	(19 - 18)	(18 - 19)	
1											
1.2.6.01.											
1.2.6.02.											
1.2.6.03.											
1.2.6.04.											
	0,00	0,00	0,00	0,00	0,00	0,00	6.500,00	5.345,10	0,00	1.154,90	0,00
	0,00	0,00	0,00	0,00	0,00	0,00	6.500,00	5.345,10	0,00	1.154,90	0,00
2.1.1.											
2.1.1.02.											
2.1.1.03.											
2.1.1.05.											
									0,00		0,00



**ACCADEMIA NAZIONALE DEI LINCEI
RENDICONTO FINANZIARIO GESTIONALE ESERCIZIO 2012
(1.2.RUF: FONDO EDOARDO RUFFINI)**

USCITE

Capitolo Codice	Gestione dei Residui 2012					Gestione di Cassa 2012					Totale dei Residui Passivi al Termine dell'Esercizio 2012 (8 + 14)
	Residui Passivi al 1° Gennaio 2012	Pagati	Rimasti da Pagare	Totale (13 + 14)	Variazioni		Previsioni	Pagamenti (7 + 13)	Diff. rispetto alle Previsioni		
					In più (15 - 12)	In meno (12 - 15)			In Più (19 - 18)	In Meno (18 - 19)	
12	13	14	15	16	17	18	19	20	21	22	
1											
2.1.2.											
2.1.2.01.											
2.1.2.02.											
2.1.3.											
2.1.3.01.											
2.1.3.03.											
2.1.3.05.											
	0,00	0,00	0,00	0,00	0,00	0,00	0,00	0,00	0,00	0,00	0,00
	0,00	0,00	0,00	0,00	0,00	0,00	0,00	0,00	0,00	0,00	0,00
4.1.1.											
4.1.1.01.											
4.1.1.06.											
4.1.1.08.											
						2.000,00	1.250,00	191,22	750,00		
							191,22	191,22			



ACCADEMIA NAZIONALE DEI LINCEI
RENDICONTO FINANZIARIO GESTIONALE ESERCIZIO 2012
(1.2.RUF: FONDO EDOARDO RUFFINI)

USCITE

Capitolo	Gestione dei Residui 2012				Gestione di Cassa 2012					Totale dei Residui Passivi al Termine dell'Esercizio 2012 (8 + 14)	
	Residui Passivi al 1° Gennaio 2012	Pagati	Rimasti da Pagare	Totale (13 + 14)	Variazioni		Previsioni	Pagamenti (7 + 13)	Diff. rispetto alle Previsioni		
Codice	12	13	14	15	In più (15 - 12)	In meno (12 - 15)	18	19	In Più (19 - 18)	In Meno (18 - 19)	22
1											
	0,00	0,00	0,00	0,00	0,00	0,00	2.000,00	1.441,22	191,22	750,00	
	0,00	0,00	0,00	0,00	0,00	0,00	2.000,00	1.441,22	191,22	750,00	0,00
	0,00	0,00	0,00	0,00	0,00	0,00	2.000,00	1.441,22	191,22	750,00	0,00
	0,00	0,00	0,00	0,00	0,00	0,00	8.500,00	6.786,32	191,22	1.904,90	0,00
	0,00	0,00	0,00	0,00	0,00	0,00	8.500,00	6.786,32	191,22	1.904,90	0,00
	0,00	0,00	0,00	0,00	0,00	0,00	8.500,00	6.786,32	191,22	1.904,90	0,00



ACCADEMIA NAZIONALE DEI LINCEI
RENDICONTO FINANZIARIO GESTIONALE ESERCIZIO 2012
(1.2.RUF: FONDO EDOARDO RUFFINI)

USCITE

Capitolo	Gestione dei Residui 2012					Gestione di Cassa 2012					Totale dei Residui Passivi al Termine dell'Esercizio 2012 (8 + 14)
	Residui Passivi al 1° Gennaio 2012	Pagati	Rimasti da Pagare	Totale (13 + 14)	Variazioni	Previsioni	Pagamenti	Diff. rispetto alle Previsioni	In Meno		
Codice	12	13	14	15	16	17	18	19	20	21	22
					In più (15 - 12)	In meno (12 - 15)	In Più (19 - 18)	In Più (7 + 13)	In Più (19 - 18)	In Meno (18 - 19)	
1	0,00	0,00	0,00	0,00	0,00	0,00	0,00	5.345,10	0,00	1.154,90	0,00
	0,00	0,00	0,00	0,00	0,00	0,00	0,00	0,00	0,00	0,00	0,00
	0,00	0,00	0,00	0,00	0,00	0,00	2.000,00	1.441,22	0,00	558,78	0,00
	0,00	0,00	0,00	0,00	0,00	0,00	8.500,00	6.786,32	0,00	1.713,68	0,00
	0,00	0,00	0,00	0,00	0,00	0,00	8.500,00	6.786,32	0,00	1.713,68	0,00
	0,00	0,00	0,00	0,00	0,00	0,00	59.087,00			59.087,00	
	0,00	0,00	0,00	0,00	0,00	0,00	67.587,00	6.786,32	0,00	60.800,68	0,00



ACCADEMIA NAZIONALE DEI LINCEI
RENDICONTO FINANZIARIO GESTIONALE ESERCIZIO 2012 / C.R.A.:1.2.SAL
(1.2.SAL: FONDO GAETANO SALVATORE)

ENTRATE

Capitolo		Gestione della Competenza 2012									
Codice	Denominazione	Iniziali	Variazioni		Definitive (3+4-5)	Riscosse	Rimaste da Riscuotere	Totale Accertamenti (7 + 8)	Diff. rispetto alle Previsioni		
			In +	In -					In Più (9 - 6)	In Meno (6 - 9)	
1	2	3	4	5	6	7	8	9	10	11	
	<u>1. - Preventivo finanziario</u>										
	<u>1.2. - Fondo</u>										
	<u>1.2.SAL - FONDO GAETANO SALVATORE</u>										
	<u>1. - Entrate correnti</u>										
	<u>1.3. - Altre entrate</u>										
1.3.1.	Entrate derivanti dalla vendita di beni e dalla prestazione di servizi pubblicazioni										
1.3.1.01.	Totale 1.3.1. - Entrate derivanti dalla vendita di beni e dalla prestazione di servizi										
1.3.2.	Redditi e proventi patrimoniali										
1.3.2.01.	Affitti di immobili	1.559,00									
1.3.2.02.	Interessi e premi titoli				1.559,00	2.078,12			2.078,12	519,12	
1.3.2.03.	Dividendi ed altri proventi su titoli azionari ed altre partecipazioni										
1.3.2.04.	Interessi attivi su conti correnti e prestiti al personale	4.002,00			4.002,00	1.868,35	450,92		2.319,27		1.682,73
1.3.3.	Totale 1.3.2. - Redditi e proventi patrimoniali	5.561,00			5.561,00	3.946,47	450,92		4.397,39	0,00	1.163,61
1.3.3.01.	Poste correttive e compensative di uscite correnti										
	Recuperi e rimborsi diversi										



ACCADEMIA NAZIONALE DEI LINCEI
RENDICONTO FINANZIARIO GESTIONALE ESERCIZIO 2012 / C.R.A.:1.2.SAL
(1.2.SAL: FONDO GAETANO SALVATORE)

Capitolo		Gestione della Competenza 2012										
Codice	Denominazione	Previsioni			Somme Accertate			Diff. rispetto alle Previsioni		In Più (9 - 6)	In Meno (6 - 9)	
		Iniziali	In +	In -	Definitive (3+4-5)	Riscosse	Rimaste da Riscuotere	Totale Accertamenti (7 + 8)				
1	2	3	4	5	6	7	8	9	10	11		
	Totale 1.3.3. - Poste correttive e compensative di uscite correnti								0,00		0,00	
	Totale 1.3. - Altre entrate	5.561,00	0,00	0,00	5.561,00	3.946,47	450,92	4.397,39			1.163,61	
	Totale generale 1. - Entrate correnti	5.561,00	0,00	0,00	5.561,00	3.946,47	450,92	4.397,39			1.163,61	
	2. - Entrate in conto capitale											
	<i>2.1. - Entrate per alienazione di beni patrimoniali e riscossione di crediti</i>											
2.1.3.	Realizzo di valori mobiliari											
2.1.3.01.	Cessioni di partecipazioni azionarie											
2.1.3.02.	Cessioni di conferimenti e quote in altri enti											
2.1.3.03.	Realizzi titoli emessi o garantiti dallo Stato ed assimilati											
2.1.3.05.	Riscossioni di altri titoli di credito											
	Totale 2.1.3. - Realizzo di valori mobiliari	0,00	0,00	0,00	0,00	0,00	0,00	0,00	0,00	0,00	0,00	
	Totale 2.1. - Entrate per alienazione di beni patrimoniali e riscossione di crediti	0,00	0,00	0,00	0,00	0,00	0,00	0,00	0,00	0,00	0,00	
	Totale generale 2. - Entrate in conto capitale	0,00	0,00	0,00	0,00	0,00	0,00	0,00	0,00	0,00	0,00	
	4. - Entrate aventi natura di partite di giro											



ACCADEMIA NAZIONALE DEI LINCEI
RENDICONTO FINANZIARIO GESTIONALE ESERCIZIO 2012 / C.R.A.:1.2.SAL
(1.2.SAL: FONDO GAETANO SALVATORE)

ENTRATE

Capitolo		Gestione della Competenza 2012										
Codice	Denominazione	Previsioni			Somme Accertate			Diff. rispetto alle Previsioni				
		Iniziali	Variazioni		Risorse	Rimaste da Riscuotere	Totale Accertamenti	In Più	In Meno			
1	2	3	4	5	6	7	8	9	10	11		
			In +	In -	(3+4-5)			(7 + 8)	(9 - 6)	(6 - 9)		
	4.1. - Entrate aventi natura di partite di giro											
4.1.1.	Entrate aventi natura di partite di giro					159,35		159,35	159,35			
4.1.1.06.	Partite in conto sospesi											
4.1.1.08.	Riscossioni dal conto titoli											
	Totale 4.1. - Entrate aventi natura di partite di giro	0,00	0,00	0,00	0,00	159,35	0,00	159,35	159,35	0,00		
	Totale generale 4. - Entrate aventi natura di partite di giro	0,00	0,00	0,00	0,00	159,35	0,00	159,35	159,35			
	Totale 1.2.SAL - FONDO GAETANO SALVATORE	5.561,00	0,00	0,00	5.561,00	4.105,82	450,92	4.556,74		1.004,26		
	Totale 1.2. - Fondo	5.561,00	0,00	0,00	5.561,00	4.105,82	450,92	4.556,74		1.004,26		
	Totale 1. - Preventivo finanziario	5.561,00	0,00	0,00	5.561,00	4.105,82	450,92	4.556,74		1.004,26		



ACCADEMIA NAZIONALE DEI LINCEI
RENDICONTO FINANZIARIO GESTIONALE ESERCIZIO 2012 / C.R.A.:1.2.SAL
(1.2.SAL: FONDO GAETANO SALVATORE)

Capitolo		ENTRATE Gestione della Competenza 2012										
Codice	Denominazione	Iniziali		Variazioni		Definitive (3+4-5)	Riscosse	Rimaste da Riscuotere	Totale Accertamenti (7 + 8)	Diff. rispetto alle Previsioni		
		In +	In -	In +	In -					In Più (9 - 6)	In Meno (6 - 9)	
1	2	3	4	5	6	7	8	9	10	11		
	Riepilogo dei Titoli											
	Riepilogo dei titoli Centro											
	Resp. Amm.va FONDO	5.561,00	0,00	0,00	5.561,00	3.946,47	450,92	4.397,39	0,00	1.163,61		
	GAETANO SALVATORE	0,00	0,00	0,00	0,00	0,00	0,00	0,00	0,00	0,00		
	Titolo I	0,00	0,00	0,00	0,00	159,35	0,00	159,35	159,35	0,00		
	Titolo II											
	Titolo IV											
	Totale delle entrate Centro	5.561,00	0,00	0,00	5.561,00	4.105,82	450,92	4.556,74	0,00	1.004,26		
	Resp. Amm.va FONDO											
	GAETANO SALVATORE											
	Totale delle Entrate	5.561,00	0,00	0,00	5.561,00	4.105,82	450,92	4.556,74	0,00	1.004,26		
	Avanzo Ammin. Applicato											
	Disavanzo Finanziario											
	Disavanzo di Cassa											
	Totale a Paraggio	5.561,00	0,00	0,00	5.561,00	4.105,82	450,92	4.556,74	0,00	1.004,26		



ACCADEMIA NAZIONALE DEI LINCEI
RENDICONTO FINANZIARIO GESTIONALE ESERCIZIO 2012 / C.R.A.:1.2.SAL
(1.2.SAL: FONDO GAETANO SALVATORE)

Codice		Capitolo	Gestione della Competenza 2012										
			Previsioni			Somme Impegnate			Diff. rispetto alle Previsioni				
			Iniziali	Variazioni		Definitive (3+4-5)	Pagate	Rimaste da Pagare	Totale impegni (7+8)	In Più (9-6)	In Meno (6-9)		
In +	In -	In -	6	7	8	9	10	11					
1		2	3	4	5	6	7	8	9	10	11		
		<u>1. - Preventivo finanziario</u>											
		<u>1.2. - Fondo</u>											
		<u>1.2.SAL - FONDO GAETANO SALVATORE</u>											
		<u>1. - Uscite correnti</u>											
		<u>1.1. - Spese di funzionamento</u>											
	1.1.3.	Uscite per l'acquisto di beni di consumo e di servizi											
	1.1.3.05.	Uscite per il funzionamento di commissioni, comitati, ecc.											
	1.1.3.09.	Manutenzione ordinaria degli impianti relativi agli immobili											
	1.1.3.10.	Spese per utenze telefoniche											
	1.1.3.14.	Spese per l'energia elettrica, gas, riscaldamento ed acqua											
	1.1.3.16.	Onorari e compensi per speciali incarichi											
	1.1.3.19.	Premi di assicurazione											
	1.1.3.21.	Rimborsi ai soci ed a terzi per partecipazione all'attività accademica											
		Totale 1.1.3. - Uscite per l'acquisto di beni di consumo e di servizi	0,00	0,00	0,00	0,00	0,00	0,00	0,00	0,00	0,00	0,00	0,00
		<u>Totale 1.1. - Spese di funzionamento</u>	0,00	0,00	0,00	0,00	0,00	0,00	0,00	0,00	0,00	0,00	0,00



ACCADEMIA NAZIONALE DEI LINCEI
RENDICONTO FINANZIARIO GESTIONALE ESERCIZIO 2012 / C.R.A.:1.2.SAL
(1.2.SAL: FONDO GAETANO SALVATORE)

USCITE

Codice	Capitolo	Denominazione	Previsioni			Somme Impegnate			Diff. rispetto alle Previsioni		
			Iniziali	Variazioni		Definitive (3+4-5)	Pagate	Rimaste da Pagare	Totale Impegni (7+8)	In Più (9-6)	In Meno (6-9)
				In +	In -						
1	2		3	4	5	6	7	8	9	10	11
	1.2. - Interventi diversi										
1.2.1.	Uscite per prestazioni istituzionali										
1.2.1.01.	Organizzazione manifestazioni e convegni										
1.2.1.02.	Borse di studio										
1.2.1.03.	Uscite istituzionali per il conferimento di premi										
	Totale 1.2.1. - Uscite per prestazioni istituzionali										
1.2.2.	Trasferimenti passivi										
1.2.2.04.	Trasferimenti correnti ad altre Pubbliche Amministrazioni										
	Totale 1.2.2. - Trasferimenti passivi										
1.2.3.	Oneri Finanziari										
1.2.3.01.	Interessi passivi										
1.2.3.02.	Uscite e commissioni bancarie										
	Totale 1.2.3. - Oneri Finanziari										
1.2.4.	Oneri Tributari										
1.2.4.01.	Imposta regionale sulle attività produttive (IRAP)										
1.2.4.02.	Altri tributi										
	Totale 1.2.4. - Oneri Tributari										
1.2.6.	Uscite non classificabili in altre voci										



ACCADEMIA NAZIONALE DEI LINCEI
RENDICONTO FINANZIARIO GESTIONALE ESERCIZIO 2012 / C.R.A.:1.2.SAL
(1.2.SAL: FONDO GAETANO SALVATORE)

Codice	Capitolo	Denominazione	Previsioni					Somme Impegnate			Diff. rispetto alle Previsioni	
			Iniziali	Variazioni		Definitive (3+4+5)	Pagate	Rimaste da Pagare	Totale Impegni (7 + 8)	In Più (9 - 6)	In Meno (6 - 8)	
				In +	In -							
1	2		3	4	5	6	7	8	9	10	11	
1.2.6.01.		Uscite di realizzo entrate										
1.2.6.02.		Oneri vari straordinari										
1.2.6.03.		Altre spese correnti non classificabili										
1.2.6.04.		Spese per liti arbitraggi										
		Totale 1.2.6. - Uscite non classificabili in altre voci										
		Totale 1.2. - Interventi diversi	0,00	0,00	0,00	0,00	0,00	0,00	0,00	0,00	0,00	
		Totale generale 1. - Uscite correnti	0,00	0,00	0,00	0,00	0,00	0,00	0,00	0,00	0,00	
		2. - Uscite in conto capitale										
		2.1. - Investimenti										
2.1.1.		Acquisizione di beni di uso durevole ed opere immobiliari										
2.1.1.02.		Ricostruzioni ripristini e trasformazione di immobili										
2.1.1.03.		Ricostruzioni ripristini e trasformazione di immobili in corso										
2.1.1.05.		Ricostruzioni ripristini e trasformazione di immobili in corso di terzi										
		Totale 2.1.1. - Acquisizione di beni di uso durevole ed opere immobiliari								0,00	0,00	



ACCADEMIA NAZIONALE DEI LINCEI
RENDICONTO FINANZIARIO GESTIONALE ESERCIZIO 2012 / C.R.A.:1.2.SAL
(1.2.SAL: FONDO GAETANO SALVATORE)

Codice	Capitolo Denominazione	Gestione della Competenza 2012										
		Previsioni			Somme Impegnate			Diff. rispetto alle Previsioni				
		Initiali	Variazioni		Definitive (3+4-5)	Pagate	Rimaste da Pagare	Totale Impegni (7+8)	In Più (9-6)	In Meno (6-9)		
1	2	3	4	5	6	7	8	9	10	11		
2.1.2.	Acquisizioni di Immobilizzazioni Tecniche											
2.1.2.01.	Acquisti di impianti											
2.1.2.02.	Ripristini e trasformazioni straordinari di impianti											
	Totale 2.1.2. - Acquisizioni di Immobilizzazioni Tecniche									0,00		0,00
2.1.3.	Partecipazioni e acquisto di valori mobiliari											
2.1.3.01.	Partecipazioni azionarie Fondi											
2.1.3.03.	Acquisti di titoli obbligazionari											
2.1.3.05.	Acquisti di altri titoli di credito											
	Totale 2.1.3. - Partecipazioni e acquisto di valori mobiliari											
	Totale 2.1. - Investimenti											
	Totale generale 2. - Uscite in conto capitale	0,00	0,00	0,00	0,00	0,00	0,00	0,00	0,00	0,00	0,00	0,00
	4. - Uscite aventi natura di partite di giro											
4.1.	<u>4.1. - Uscite aventi natura di partite di giro</u>											
4.1.1.	Uscite aventi natura di partite di giro						159,35			159,35		
4.1.1.06.	Partite in conto sospesi						159,35			159,35		
	Totale 4.1.1. - Uscite aventi natura di partite di giro						159,35			159,35		0,00
	Totale 4.1. - Uscite aventi natura	0,00	0,00	0,00	0,00	0,00	159,35	0,00	159,35	159,35	0,00	0,00



ACCADEMIA NAZIONALE DEI LINCEI
RENDICONTO FINANZIARIO GESTIONALE ESERCIZIO 2012 / C.R.A.:1.2.SAL
(1.2.SAL: FONDO GAETANO SALVATORE)

USCITE

Codice	Capitolo	Gestione della Competenza 2012										
		Denominazione	Previsioni			Somme Impegnate			Diff. rispetto alle Previsioni			
			Iniziali	Variazioni		Definitive (3+4-5)	Pagate	Rimaste da Pagare	Totale Impegni (7 + 8)	In Più (9 - 6)	In Meno (6 - 9)	
1	2	3	4	5	6							7
	<i>di partite di giro</i>											
	Totale generale 4. - Uscite aventi natura di partite di giro	0,00	0,00	0,00	0,00	159,35	0,00	159,35	159,35			
	Totale 1.2.SAL - FONDO GAETANO SALVATORE	0,00	0,00	0,00	0,00	159,35	0,00	159,35	159,35			
	Totale 1.2. - Fondo	0,00	0,00	0,00	0,00	159,35	0,00	159,35	159,35			
	Totale 1. - Preventivo finanziario	0,00	0,00	0,00	0,00	159,35	0,00	159,35	159,35			



ACCADEMIA NAZIONALE DEI LINCEI
RENDICONTO FINANZIARIO GESTIONALE ESERCIZIO 2012 / C.R.A.:1.2.SAL
(1.2.SAL: FONDO GAETANO SALVATORE)

Capitolo		USCITE Gestione della Competenza 2012										
Codice	Denominazione	Iniziali	Previsioni			Somme Impegnate			Diff. rispetto alle Previsioni			
			In +	In -	In -	Pagate	Rimaste da Pagare	Totale Impegni (7+8)	In Più (9-6)	In Meno (6-9)		
1	2	3	4	5	6	7	8	9	10	11		
	Riepilogo dei Titoli											
	Riepilogo dei titoli Centro											
	Resp. Amm.va FONDO GAETANO SALVATORE											
	Titolo I	0,00	0,00	0,00	0,00	0,00	0,00	0,00	0,00	0,00		
	Titolo II	0,00	0,00	0,00	0,00	0,00	0,00	0,00	0,00	0,00		
	Titolo IV	0,00	0,00	0,00	0,00	159,35	0,00	159,35	159,35	0,00		
	Totale delle uscite Centro	0,00	0,00	0,00	0,00	159,35	0,00	159,35	159,35	0,00		
	Resp. Amm.va FONDO GAETANO SALVATORE											
	Totale delle Uscite	0,00	0,00	0,00	0,00	159,35	0,00	159,35	159,35	0,00		
	Disavanzo Amministrazione	5.561,00			5.561,00					5.561,00		
	Avanzo Finanziario											
	Avanzo di Cassa					3.946,47			4.397,39			
	Totale a Pareggio	5.561,00	0,00	0,00	5.561,00	4.105,82	0,00	4.556,74	4.556,74	1.004,26		



ACCADEMIA NAZIONALE DEI LINCEI
RENDICONTO FINANZIARIO GESTIONALE ESERCIZIO 2012
(1.2.SAL: FONDO GAETANO SALVATORE)

Capitolo Codice	ENTRATE										Totale dei Residui Attivi al Termine dell'Esercizio 2012 (8 + 14)
	Gestione dei Residui 2012					Gestione di Cassa 2012					
	Residui Attivi al 1° Gennaio 2012	Riscossi	Rimasti da Riscuotere	Totale (13 + 14)	Variazioni	Previsioni	Riscossioni	Diff. rispetto alle Previsioni In Più (19 - 18)	In Meno (18 - 19)	20	
1	12	13	14	15	16	17	18	19	20	21	22
1.3.1.											
1.3.1.01.									0,00		0,00
1.3.2.											
1.3.2.01.							1.559,00	2.078,12	519,12		
1.3.2.02.											
1.3.2.03.											
1.3.2.04.							4.002,00	1.868,35		2.133,65	450,92
1.3.3.							5.561,00	3.946,47	519,12	2.133,65	450,92
1.3.3.01.											



**ACCADEMIA NAZIONALE DEI LINCEI
RENDICONTO FINANZIARIO GESTIONALE ESERCIZIO 2012
(1.2.SAL: FONDO GAETANO SALVATORE)**

ENTRATE

Capitolo Codice	Gestione dei Residui 2012				Gestione di Cassa 2012				Totale dei Residui Attivi al Termine dell'Esercizio 2012 (8 + 14)	
	Residui Attivi al 1° Gennaio 2012	Riscossi	Rimasti da Riscuotere	Totale (13 + 14)	Variazioni		Diff. rispetto alle Previsioni In Più (19 - 18)	In Meno (18 - 19)		
					In più (15 - 12)	In meno (12 - 15)				
12	13	14	15	16	17	18	19	20	21	22
	0,00	0,00	0,00	0,00	0,00	0,00	3.946,47	519,12	2.133,65	450,92
	0,00	0,00	0,00	0,00	0,00	0,00	3.946,47	519,12	2.133,65	450,92
2.1.3.										
2.1.3.01.										
2.1.3.02.										
2.1.3.03.										
2.1.3.05.										
	0,00	0,00	0,00	0,00	0,00	0,00	0,00	0,00	0,00	0,00
	0,00	0,00	0,00	0,00	0,00	0,00	0,00	0,00	0,00	0,00



**ACCADEMIA NAZIONALE DEI LINCEI
RENDICONTO FINANZIARIO GESTIONALE ESERCIZIO 2012
(1.2.SAL: FONDO GAETANO SALVATORE)**

ENTRATE

Capitolo Codice	Gestione dei Residui 2012				Gestione di Cassa 2012				Totale dei Residui Attivi al Termine dell'Esercizio 2012 (8 + 14)		
	Residui Attivi al 1° Gennaio 2012	Riscossi	Rimasti da Riscuotere	Totale (13 + 14)	In più (15 - 12)	In meno (12 - 15)	Previsioni	Riscossioni (7 + 13)		Diff. rispetto alle Previsioni In Più (19 - 18)	In Meno (18 - 19)
1	12	13	14	15	16	17	18	19	20	21	22
4.1.1.											
4.1.1.06.											
4.1.1.08.	50.000,00	2.755,30	47.244,70	50.000,00			50.000,00	159,35	159,35	47.244,70	47.244,70
	50.000,00	2.755,30	47.244,70	50.000,00			50.000,00	2.755,30	159,35	47.244,70	47.244,70
	50.000,00	2.755,30	47.244,70	50.000,00	0,00	0,00	50.000,00	2.914,65	159,35	47.244,70	47.244,70
	50.000,00	2.755,30	47.244,70	50.000,00	0,00	0,00	50.000,00	2.914,65	159,35	47.244,70	47.244,70
	50.000,00	2.755,30	47.244,70	50.000,00	0,00	0,00	55.561,00	6.861,12	678,47	49.376,35	47.696,62
	50.000,00	2.755,30	47.244,70	50.000,00	0,00	0,00	55.561,00	6.861,12	678,47	49.376,35	47.696,62
	50.000,00	2.755,30	47.244,70	50.000,00	0,00	0,00	55.561,00	6.861,12	678,47	49.376,35	47.696,62



ACCADEMIA NAZIONALE DEI LINCEI
RENDICONTO FINANZIARIO GESTIONALE ESERCIZIO 2012
(1.2.SAL: FONDO GAETANO SALVATORE)

Capitolo	ENTRATE											Totale dei Residui Attivi al Termine dell'Esercizio 2012 (8 + 14)
	Gestione dei Residui 2012				Gestione di Cassa 2012				Gestione di Cassa 2012			
	Residui Attivi al 1° Gennaio 2012	Riscossi	Rimasti da Riscuotere	Totale (13 + 14)	Variazioni		Previsioni	Riscossioni	Diff. rispetto alle Previsioni		In Meno (18 - 19)	
12	13	14	15	16	17	18	19	20	21	22		
1												
	0,00	0,00	0,00	0,00	0,00	0,00	3.946,47	0,00	1.614,53	450,92		
	0,00	0,00	0,00	0,00	0,00	0,00	0,00	0,00	0,00	0,00		
	50.000,00	2.755,30	47.244,70	50.000,00	0,00	0,00	2.914,65	0,00	47.085,35	0,00		
	50.000,00	2.755,30	47.244,70	50.000,00	0,00	0,00	6.861,12	0,00	48.699,88	47.695,62		
	50.000,00	2.755,30	47.244,70	50.000,00	0,00	0,00	6.861,12	0,00	48.699,88	47.695,62		
	50.000,00	2.755,30	47.244,70	50.000,00	0,00	0,00	6.861,12	0,00	48.699,88	47.695,62		



ACCADEMIA NAZIONALE DEI LINCEI
RENDICONTO FINANZIARIO GESTIONALE ESERCIZIO 2012
(1.2.SAL.: FONDO GAETANO SALVATORE)

USCITE

Capitolo	Gestione dei Residui 2012				Gestione di Cassa 2012				Totale dei Residui Passivi al Termine dell'Esercizio 2012 (8 + 14)		
	Residui Passivi al 1° Gennaio 2012	Pagati	Rimasti da Pagare	Totale (13 + 14)	In più (15 - 12)	In meno (12 - 15)	Variazioni	Previsioni		Pagamenti (7 + 13)	Diff. rispetto alle Previsioni In Più (19 - 18)
Codice	12	13	14	15	16	17	18	19	20	21	22
1											
1.1.3.											
1.1.3.05.											
1.1.3.09.											
1.1.3.10.											
1.1.3.14.											
1.1.3.16.											
1.1.3.19.											
1.1.3.21.											
	0,00	0,00	0,00	0,00	0,00	0,00	0,00	0,00	0,00	0,00	0,00
									0,00		0,00



ACCADEMIA NAZIONALE DEI LINCEI
 RENDICONTO FINANZIARIO GESTIONALE ESERCIZIO 2012
 (1.2.SAL: FONDO GAETANO SALVATORE)

USCITE

Capitolo	Gestione dei Residui 2012						Gestione di Cassa 2012				Totale dei Residui Passivi al Termine dell'Esercizio 2012 (8 + 14)
	Residui Passivi al 1° Gennaio 2012	Pagati	Rimasti da Pagare	Totale (13 + 14)	Variazioni		Previsioni	Pagamenti (7 + 13)	In Più (19 - 18)	In Meno (18 - 19)	
Codice	12	13	14	15	16	17	18	19	20	21	22
1											
1.2.1.											
1.2.1.01.									0,00		0,00
1.2.1.02.											
1.2.1.03.									0,00		0,00
1.2.2.											
1.2.2.04.											
1.2.3.											
1.2.3.01.									0,00		0,00
1.2.3.02.											
1.2.4.											
1.2.4.01.									0,00		0,00
1.2.4.02.											
1.2.6.									0,00		0,00



ACCADEMIA NAZIONALE DEI LINCEI
RENDICONTO FINANZIARIO GESTIONALE ESERCIZIO 2012
(1.2.SAL: FONDO GAETANO SALVATORE)

USCITE

Capitolo	Gestione dei Residui 2012				Gestione di Cassa 2012				Totale dei Residui Passivi al Termine dell'Esercizio 2012 (8 + 14)			
	Residui Passivi al 1° Gennaio 2012	Pagati	Rimasti da Pagare	Totale (13 + 14)	Variazioni		Previsioni	Pagamenti		Diff. rispetto alle Previsioni		
Codice	12	13	14	15	In più (15 - 12)	In meno (12 - 15)	18	(7 + 13)	In Più (19 - 18)	In Meno (18 - 19)	21	22
1					16	17		19	20		21	22
1.2.6.01.												
1.2.6.02.									0,00			
1.2.6.03.												
1.2.6.04.												
	0,00	0,00	0,00	0,00	0,00	0,00	0,00	0,00	0,00	0,00	0,00	0,00
	0,00	0,00	0,00	0,00	0,00	0,00	0,00	0,00	0,00	0,00	0,00	0,00
2.1.1.												
2.1.1.02.												
2.1.1.03.												
2.1.1.05.									0,00			



ACCADEMIA NAZIONALE DEI LINCEI
RENDICONTO FINANZIARIO GESTIONALE ESERCIZIO 2012
(1.2.SAL: FONDO GAETANO SALVATORE)

USCITE

Capitolo Codice	Gestione dei Residui 2012					Gestione di Cassa 2012					Totale dei Residui Passivi al Termine dell'Esercizio 2012 (8 + 14)	
	Residui Passivi al 1° Gennaio 2012	Pagati	Rimasti da Pagare	Totale (13 + 14)	Variazioni		Previsioni	Pagamenti (7 + 13)	Diff. rispetto alle Previsioni			
					In più (15 - 12)	In meno (12 - 15)			In Più (19 - 18)	In Meno (18 - 19)		
12	13	14	15	16	17	18	19	20	21	22		
1												
2.1.2.												
2.1.2.01.												
2.1.2.02.												
2.1.3.												
2.1.3.01.												
2.1.3.03.												
2.1.3.05.												
	0,00	0,00	0,00	0,00	0,00	0,00	0,00	0,00	0,00	0,00	0,00	0,00
	0,00	0,00	0,00	0,00	0,00	0,00	0,00	0,00	0,00	0,00	0,00	0,00
4.1.1.												
4.1.1.06.							159,35	159,35	159,35	159,35	0,00	0,00
	0,00	0,00	0,00	0,00	0,00	0,00	159,35	159,35	159,35	159,35	0,00	0,00



ACCADEMIA NAZIONALE DEI LINCEI
RENDICONTO FINANZIARIO GESTIONALE ESERCIZIO 2012
(1.2.SAL: FONDO GAETANO SALVATORE)

USCITE

Capitolo	Gestione dei Residui 2012						Gestione di Cassa 2012				Totale dei Residui Passivi al Termine dell'Esercizio 2012 (8 + 14)
	Residui Passivi al 1° Gennaio 2012	Pagati	Rimasti da Pagare	Totale (13 + 14)	Variazioni		Previsioni	Pagamenti (7 + 13)	Diff. rispetto alle Previsioni		
					In più (15 - 12)	In meno (12 - 15)			In Più (19 - 18)	In Meno (18 - 19)	
1	12	13	14	15	16	17	18	19	20	21	22
	0,00	0,00	0,00	0,00	0,00	0,00	0,00	0,00	159,35	0,00	0,00
	0,00	0,00	0,00	0,00	0,00	0,00	0,00	159,35	159,35	0,00	0,00
	0,00	0,00	0,00	0,00	0,00	0,00	0,00	159,35	159,35	0,00	0,00
	0,00	0,00	0,00	0,00	0,00	0,00	0,00	159,35	159,35	0,00	0,00



ACCADEMIA NAZIONALE DEI LINCEI
RENDICONTO FINANZIARIO GESTIONALE ESERCIZIO 2012 / C.R.A.:1.2.SAN
(1.2.SAN: FONDO GIORGIO MARIA SANGIORGI)

Capitolo		Gestione della Competenza 2012									
Codice	Denominazione	Previsioni			Somme Accertate			Diff. rispetto alle Previsioni			
		Iniziali	Variazioni		Definitive (3+4-5)	Riscosse	Rimaste da Riscuotere	Totale Accertamenti (7+8)	In Più (9-6)	In Meno (6-9)	
1	2	3	4	5	6	7	8	9	10	11	
	<u>1. - Preventivo finanziario</u>										
	<u>1.2. - Fondo</u>										
	<u>1.2.SAN - FONDO GIORGIO MARIA SANGIORGI</u>										
	<u>1. - Entrate correnti</u>										
	<u>1.3. - Altre entrate</u>										
1.3.1.	Entrate derivanti dalla vendita di beni e dalla prestazione di servizi										
1.3.1.01.	Proventi derivanti dalla vendita di pubblicazioni										
	Totale 1.3.1. - Entrate derivanti dalla vendita di beni e dalla prestazione di servizi										
1.3.2.	Redditi e proventi patrimoniali	35.169,00				26.659,98		26.659,98		0,00	
1.3.2.01.	Affitti di immobili	7.299,00				7.299,00		10.145,71	2.846,71		
1.3.2.02.	Interessi e premi titoli										
1.3.2.03.	Dividendi ed altri proventi su titoli azionari ed altre partecipazioni										
1.3.2.04.	Interessi attivi su conti correnti e prestiti al personale	10.813,00			10.813,00	5.014,70	1.253,32	6.268,02		4.544,98	
	Totale 1.3.2. - Redditi e proventi patrimoniali	53.281,00			53.281,00	41.820,39	1.253,32	43.073,71	0,00	10.207,29	
1.3.3.	Poste correttive e compensative di uscite correnti										
1.3.3.01.	Recuperi e rimborsi diversi										



ACCADEMIA NAZIONALE DEI LINCEI
RENDICONTO FINANZIARIO GESTIONALE ESERCIZIO 2012 / C.R.A.:1.2.SAN
(1.2.SAN: FONDO GIORGIO MARIA SANGIORGI)

Capitolo		Gestione della Competenza 2012										
Codice	Denominazione	Previsioni			Somme Accertate			Diff. rispetto alle Previsioni				
		Iniziali	Variazioni		Definitive (3+4-5)	Riscosse	Rimaste da Riscuotere	Totale Accertamenti (7+8)	In Più (9-6)	In Meno (6-9)		
1	2	3	4	5	6	7	8	9	10	11		
	<i>4.1. - Entrate aventi natura di partite di giro</i>											
4.1.1.	Entrate aventi natura di partite di giro											
4.1.1.01.	Versamento ritenute erariali	2.500,00			2.500,00	2.500,00		2.500,00				
4.1.1.05.	Rimborsi di somme pagate per conto di terzi											
4.1.1.06.	Partite in conto sospesi					1.029,49		1.029,49	1.029,49			
4.1.1.08.	Riscossioni dai conto titoli					100.000,00	100.000,00	100.000,00	200.000,00			
	Totale 4.1.1. - Entrate aventi natura di partite di giro	2.500,00			2.500,00	103.529,49	100.000,00	203.529,49	201.029,49	0,00		
	<i>Totale 4.1. - Entrate aventi natura di partite di giro</i>	2.500,00	0,00	0,00	2.500,00	103.529,49	100.000,00	203.529,49	201.029,49			
	<i>Totale generale 4. - Entrate aventi natura di partite di giro</i>	2.500,00	0,00	0,00	2.500,00	103.529,49	100.000,00	203.529,49	201.029,49			
	Totale 1.2.SAN - FONDO GIORGIO MARIA SANGIORGI	55.781,00	100.000,00	0,00	155.781,00	245.349,88	101.253,32	346.603,20	190.822,20			
	Totale 1.2. - Fondo	55.781,00	100.000,00	0,00	155.781,00	245.349,88	101.253,32	346.603,20	190.822,20			
	Totale 1. - Preventivo finanziario	55.781,00	100.000,00	0,00	155.781,00	245.349,88	101.253,32	346.603,20	190.822,20			



ACCADEMIA NAZIONALE DEI LINCEI
RENDICONTO FINANZIARIO GESTIONALE ESERCIZIO 2012 / C.R.A.:1.2.SAN
(1.2.SAN: FONDO GIORGIO MARIA SANGIORGI)

Codice	Capitolo	ENTRATE										
		Gestione della Competenza 2012										
		Denominazione	Iniziali	Previsioni		Somme Accertate			Diff. rispetto alle Previsioni			
In +	In -			Definitive (3+4-5)	Riscosse	Rimaste da Riscuotere	Totale Accertamenti (7 + 8)	In Più (9 - 6)	In Meno (6 - 9)			
1	2	3	4	5	6	7	8	9	10	11		
	Riepilogo dei Titoli											
	Riepilogo dei titoli Centro Resp. Amm.va FONDO GIORGIO MARIA SANGIORGI											
	Titolo I	53.281,00	0,00	0,00	53.281,00	41.820,39	1.253,32	43.073,71	0,00	10.207,29		
	Titolo II	0,00	100.000,00	0,00	100.000,00	100.000,00	0,00	100.000,00	0,00	0,00		
	Titolo IV	2.500,00	0,00	0,00	2.500,00	103.529,49	100.000,00	203.529,49	201.029,49	0,00		
	Totale delle entrate Centro Resp. Amm.va FONDO GIORGIO MARIA SANGIORGI	55.781,00	100.000,00	0,00	155.781,00	245.349,88	101.253,32	346.603,20	190.822,20	0,00		
	Avanzo Ammin. Applicato											
	Disavanzo Finanziario											
	Disavanzo di Cassa											
	Totale a Pareggio	55.781,00	100.000,00	0,00	155.781,00	245.349,88	101.253,32	346.603,20	190.822,20	0,00		



ACCADEMIA NAZIONALE DEI LINCEI
RENDICONTO FINANZIARIO GESTIONALE ESERCIZIO 2012 / C.R.A.:1.2.SAN
(1.2.SAN: FONDO GIORGIO MARIA SANGIORGI)

USCITE

Codice	Capitolo	Denominazione	Previsioni				Somme Impegnate			Diff. rispetto alle Previsioni		
			Iniziali	Variazioni		Definitive (3+4-5)	Pagate	Rimaste da Pagare	Totale impegni (7+8)	In Più (9-6)	In Meno (6-9)	
				In +	In -							
1	2		3	4	5	6	7	8	9	10	11	
		1. - Preventivo finanziario										
		1.2. - Fondo										
		1.2.SAN - FONDO GIORGIO MARIA SANGIORGI										
		1. - Uscite correnti										
		1.1. - Spese di funzionamento										
		1.1.3. Uscite per l'acquisto di beni di consumo e di servizi										
		1.1.3.05. Uscite per il funzionamento di commissioni, comitati, ecc.										
		1.1.3.09. Manutenzione ordinaria degli impianti relativi agli immobili	2.000,00			2.000,00	1.753,39		1.753,39		246,61	
		1.1.3.10. Spese per utenze telefoniche										
		1.1.3.14. Spese per l'energia elettrica, gas, riscaldamento ed acqua										
		1.1.3.16. Onorari e compensi per speciali incarichi										
		1.1.3.19. Premi di assicurazione										
		1.1.3.21. Rimborsi ai soci ed a terzi per partecipazione all'attività accademica										
		Totale 1.1.3. - Uscite per l'acquisto di beni di consumo e di servizi	2.000,00			2.000,00	1.753,39		1.753,39	0,00	246,61	
		Totale 1.1. - Spese di funzionamento	2.000,00	0,00	0,00	2.000,00	1.753,39	0,00	1.753,39	0,00	246,61	



ACCADEMIA NAZIONALE DEI LINCEI
RENDICONTO FINANZIARIO GESTIONALE ESERCIZIO 2012 / C.R.A.:1.2.SAN
(1.2.SAN: FONDO GIORGIO MARIA SANGIORGI)

Codice	Capitolo Denominazione	Gestione della Competenza 2012										
		Iniziali		Previsioni		Somme Impegnate			Diff. rispetto alle Previsioni			
		3	4	5	6	7	8	9	10	11		
1	2											
	<u>1.2. - Interventi diversi</u>											
1.2.1.	Uscite per prestazioni istituzionali											
1.2.1.01.	Organizzazione manifestazioni e convegni											
1.2.1.02.	Borse di studio											
1.2.1.03.	Uscite istituzionali per il conferimento di premi	12.000,00			12.000,00	10.150,50		10.150,50		1.849,50		
	Totale 1.2.1. - Uscite per prestazioni istituzionali	12.000,00			12.000,00	10.150,50		10.150,50		1.849,50		
1.2.2.	Trasferimenti passivi											
1.2.2.04.	Trasferimenti correnti ad altre Pubbliche Amministrazioni	35.000,00			35.000,00	35.000,00		35.000,00				
	Totale 1.2.2. - Trasferimenti passivi	35.000,00			35.000,00	35.000,00		35.000,00		0,00		
1.2.3.	Oneri Finanziari											
1.2.3.01.	Interessi passivi											
1.2.3.02.	Uscite e commissioni bancarie											
	Totale 1.2.3. - Oneri Finanziari									0,00		
1.2.4.	Oneri Tributari											
1.2.4.01.	Imposta regionale sulle attività produttive (IRAP)									0,00		
1.2.4.02.	Altri tributi											
	Totale 1.2.4. - Oneri Tributari									0,00		
1.2.5.	Uscite non classificabili in altre voci									0,00		



ACCADEMIA NAZIONALE DEI LINCEI
RENDICONTO FINANZIARIO GESTIONALE ESERCIZIO 2012 / C.R.A.:1.2.SAN
(1.2.SAN: FONDO GIORGIO MARIA SANGIORGI)

USCITE

Capitolo		Gestione della Competenza 2012										
		Previsioni			Somme Impegnate			Diff. rispetto alle Previsioni				
Codice	Denominazione	Iniziali	Variazioni		Definitive (3+4-5)	Pagate	Rimaste da Pagare	Totale Impegni (7+8)	In Più (9-6)	In Meno (6-9)		
			In +	In -								
1	2	3	4	5	6	7	8	9	10	11		
1.2.6.01.	Uscite di realizzo entrate											
1.2.6.02.	Oneri vari straordinari											
1.2.6.03.	Altre spese correnti non classificabili											
1.2.6.04.	Spese per liti arbitraggi											
	Totale 1.2.6. - Uscite non classificabili in altre voci	47.000,00	0,00	0,00	47.000,00	45.150,50	0,00	45.150,50	0,00	0,00		
	Totale 1.2. - Interventi diversi											
	Totale generale 1. - Uscite correnti	49.000,00	0,00	0,00	49.000,00	46.903,89	0,00	46.903,89		2.096,11		
	2. - Uscite in conto capitale											
	2.1. - Investimenti											
2.1.1.	Acquisizione di beni di uso durevole ed opere immobiliari											
2.1.1.02.	Ricostruzioni ripristini e trasformazioni di immobili	3.000,00			3.000,00	351,16	175,00	526,16		2.473,84		
2.1.1.03.	Ricostruzioni ripristini e trasformazioni di immobili in corso											
2.1.1.05.	Ricostruzioni ripristini e trasformazioni di immobili in corso di terzi											
	Totale 2.1.1. - Acquisizione di beni di uso durevole ed opere immobiliari	3.000,00			3.000,00	351,16	175,00	526,16	0,00	2.473,84		



ACCADEMIA NAZIONALE DEI LINCEI
RENDICONTO FINANZIARIO GESTIONALE ESERCIZIO 2012 / C.R.A.:1.2.SAN
(1.2.SAN: FONDO GIORGIO MARIA SANGIORGI)

USCITE

Codice	Capitolo Denominazione	Gestione della Competenza 2012											
		Previsioni			Somme Impegnate			Diff. rispetto alle Previsioni					
		Iniziali	Variazioni		Definitive (3+4-5)	Pagate	Rimaste da Pagare	Totale impegni (7+8)	In Più (9-6)	In Meno (6-9)			
1	2	3	4	5	6	7	8	9	10	11			
2.1.2.	Acquisizioni di Immobilizzazioni Tecniche												
2.1.2.01.	Acquisti di impianti												
2.1.2.02.	Ripristini e trasformazioni straordinari di impianti												
	Totale 2.1.2. - Acquisizioni di Immobilizzazioni Tecniche												0,00
2.1.3.	Partecipazioni e acquisto di valori mobiliari												0,00
2.1.3.01.	Partecipazioni azionarie Fondi												
2.1.3.03.	Acquisti di titoli obbligazionari												
2.1.3.05.	Acquisti di altri titoli di credito												
	Totale 2.1.3. - Partecipazioni e acquisto di valori mobiliari												0,00
	Totale 2.1. - Investimenti												0,00
	Totale generale 2. - Uscite in conto capitale												0,00
		3.000,00	0,00	0,00	0,00	3.000,00	351,16	175,00	526,16				2.473,84
		3.000,00	0,00	0,00	0,00	3.000,00	351,16	175,00	526,16				2.473,84
4.	Uscite aventi natura di partite di giro												
4.1.	Uscite aventi natura di partite di giro												
4.1.1.	Uscite aventi natura di partite di giro												
4.1.1.01.	Versamento ritenute erariali	2.500,00				2.500,00	2.500,00		2.500,00				
4.1.1.05.	Somme pagate per conto di terzi												
4.1.1.06.	Partite in conto sospesi						1.029,49		1.029,49				1.029,49



ACCADEMIA NAZIONALE DEI LINCEI
RENDICONTO FINANZIARIO GESTIONALE ESERCIZIO 2012 / C.R.A.:1.2.SAN
(1.2.SAN: FONDO GIORGIO MARIA SANGIORGI)

Capitolo		Gestione della Competenza 2012										
Codice	Denominazione	Previsioni			Somme Impegnate			Diff. rispetto alle Previsioni				
		Iniziali	Variazioni		Pagate	Rimaste da Pagare	Totale Impegni (7+8)	In Più (9-6)	In Meno (6-9)			
1	2	3	In +	In -	4	5	6	7	8	9	10	11
4.1.1.08.	Versamenti sul conto titoli							200.000,00		200.000,00	200.000,00	
	Totale 4.1.1. - Uscite aventi natura di partite di giro	2.500,00					2.500,00	203.529,49		203.529,49	201.029,49	0,00
	Totale 4.1. - Uscite aventi natura di partite di giro	2.500,00	0,00	0,00	0,00	0,00	2.500,00	203.529,49	0,00	203.529,49	201.029,49	
	Totale generale 4. - Uscite aventi natura di partite di giro	2.500,00	0,00	0,00	0,00	0,00	2.500,00	203.529,49	0,00	203.529,49	201.029,49	
	Totale 1.2.SAN - FONDO GIORGIO MARIA SANGIORGI	54.500,00	0,00	0,00	0,00	0,00	54.500,00	250.784,54	175,00	250.959,54	196.459,54	
	Totale 1.2. - Fondo	54.500,00	0,00	0,00	0,00	0,00	54.500,00	250.784,54	175,00	250.959,54	196.459,54	
	Totale 1. - Preventivo finanziaria	54.500,00	0,00	0,00	0,00	0,00	54.500,00	250.784,54	175,00	250.959,54	196.459,54	



ACCADEMIA NAZIONALE DEI LINCEI
RENDICONTO FINANZIARIO GESTIONALE ESERCIZIO 2012 / C.R.A.:1.2.SAN
(1.2.SAN: FONDO GIORGIO MARIA SANGIORGI)

Codice	Capitolo	Gestione della Competenza 2012										
		Previsioni			Somme Impegnate			Diff. rispetto alle Previsioni				
		Iniziali	Variazioni		Definitive	Pagate	Rimaste da Pagare	Totale impegni	In Più	In Meno		
1	2	3	4	5	6	7	8	9	10	11	11	
	Denominazione		In +	In -	(3+4-5)			(7+8)	(9-6)	(6-9)		
	Riepilogo dei Titoli											
	Riepilogo dei titoli Centro											
	Resp. Amm.va FONDO	49.000,00	0,00	0,00	49.000,00	46.903,89	0,00	46.903,89	0,00	2.096,11		
	GIORGIO MARIA SANGIORGI	3.000,00	0,00	0,00	3.000,00	351,16	175,00	526,16	0,00	2.473,84		
	Titolo I	2.500,00	0,00	0,00	2.500,00	203.529,49	0,00	203.529,49	201.029,49	0,00		
	Titolo II	54.500,00	0,00	0,00	54.500,00	250.784,54	175,00	250.959,54	196.459,54	0,00		
	Titolo IV											
	Totale delle uscite Centro	54.500,00	0,00	0,00	54.500,00	250.784,54	175,00	250.959,54	196.459,54	0,00		
	Resp. Amm.va FONDO	54.500,00	0,00	0,00	54.500,00	250.784,54	175,00	250.959,54	196.459,54	0,00		
	GIORGIO MARIA SANGIORGI	1.281,00			1.281,00							
	Totale delle Uscite	54.500,00	0,00	0,00	54.500,00	250.784,54	175,00	250.959,54	196.459,54	0,00		
	Disavanzo Amministrazione											
	Avanzo Finanziario											
	Avanzo di Cassa											
	Totale a Pareggio	55.781,00	0,00	0,00	55.781,00	250.784,54	175,00	346.603,20	290.822,20	1.281,00		



**ACCADEMIA NAZIONALE DEI LINCEI
RENDICONTO FINANZIARIO GESTIONALE ESERCIZIO 2012
(1.2.SAN: FONDO GIORGIO MARIA SANGIORGI)**

ENTRATE

Capitolo Codice	Gestione dei Residui 2012					Gestione di Cassa 2012				Totale dei Residui Attivi al Termine dell'Esercizio 2012 (8 + 14)			
	Residui Attivi al 1° Gennaio 2012	Riscossi	Rimasti da Riscuotere	Totale (13 + 14)	Variazioni	Previsioni	Riscossioni (7 + 13)	Diff. rispetto alle Previsioni	In Più (19 - 18)		In Meno (18 - 19)		
	12	13	14	15	In più (15 - 12)	In meno (12 - 15)	16	17	18	19	20	21	22
1													
1.3.1.													
1.3.1.01.											0,00		0,00
1.3.2.													
1.3.2.01.									35.169,00	26.659,98			8.509,02
1.3.2.02.									7.299,00	10.145,71	2.846,71		
1.3.2.03.													
1.3.2.04.									10.813,00	5.014,70			5.798,30
1.3.3.													
1.3.3.01.									53.281,00	41.820,39	2.846,71	14.307,32	1.253,32



ACCADEMIA NAZIONALE DEI LINCEI
 RENDICONTO FINANZIARIO GESTIONALE ESERCIZIO 2012
 (1.2.SAN: FONDO GIORGIO MARIA SANGIORGI)

ENTRATE

Capitolo	Gestione dei Residui 2012				Gestione di Cassa 2012				Totale dei Residui Attivi al Termine dell'Esercizio 2012 (8 + 14)		
	Residui Attivi al 1° Gennaio 2012	Riscossi	Rimasti da riscuotere	Totale (13 + 14)	Variazioni	Previsioni	Riscossioni	Diff. rispetto alle Previsioni			
Codice	12	13	14	15	In più (15 - 12)	In meno (12 - 16)	18	In Più (19 - 18)	In Meno (18 - 19)	21	22
1					16	17	18	20	21	22	
								0,00			0,00
	0,00	0,00	0,00	0,00	0,00	0,00	53.281,00	2.846,71	14.307,32	14.307,32	1.253,32
	0,00	0,00	0,00	0,00	0,00	0,00	53.281,00	2.846,71	14.307,32	14.307,32	1.253,32
2.1.3.											
2.1.3.01.											
2.1.3.02.											
2.1.3.03.	24,69	24,69	24,69	24,69	24,69		100.024,69	100.024,69	100.024,69	100.024,69	0,00
2.1.3.05.	24,69	24,69	24,69	24,69	24,69		100.024,69	100.024,69	100.024,69	100.024,69	0,00
	24,69	24,69	24,69	24,69	24,69		100.024,69	100.024,69	100.024,69	100.024,69	0,00
	24,69	24,69	24,69	24,69	24,69		100.024,69	100.024,69	100.024,69	100.024,69	0,00



ACCADEMIA NAZIONALE DEI LINCEI
RENDICONTO FINANZIARIO GESTIONALE ESERCIZIO 2012
(1.2.SAN: FONDO GIORGIO MARIA SANGIORGI)

ENTRATE

Capitolo	Gestione dei Residui 2012					Gestione di Cassa 2012					Totale dei Residui Attivi al Termine dell'Esercizio 2012 (8 + 14)
	Residui Attivi al 1° Gennaio 2012	Riscossi	Rimasti da Riscuotere	Totale (13 + 14)	Variazioni In più (15 - 12) In meno (12 - 15)	Previsioni	Riscossioni (7 + 13)	Diff. rispetto alle Previsioni In Più (19 - 18) In Meno (18 - 19)	Totale		
Codice	12	13	14	15	16	17	18	19	20	21	22
1											
4.1.1.											
4.1.1.01.							2.500,00	2.500,00			
4.1.1.05.											
4.1.1.06.								1.029,49	1.029,49		
4.1.1.08.	150.000,00	8.265,91	141.734,09	150.000,00			150.000,00	108.265,91		41.734,09	241.734,09
	150.000,00	8.265,91	141.734,09	150.000,00			152.500,00	111.795,40	1.029,49	41.734,09	241.734,09
	150.000,00	8.265,91	141.734,09	150.000,00	0,00	0,00	152.500,00	111.795,40	1.029,49	41.734,09	241.734,09
	150.000,00	8.265,91	141.734,09	150.000,00	0,00	0,00	152.500,00	111.795,40	1.029,49	41.734,09	241.734,09
	150.024,69	8.290,60	141.734,09	150.024,69	0,00	0,00	305.805,69	253.640,48	3.876,20	56.041,41	242.987,41
	150.024,69	8.290,60	141.734,09	150.024,69	0,00	0,00	305.805,69	253.640,48	3.876,20	56.041,41	242.987,41
	150.024,69	8.290,60	141.734,09	150.024,69	0,00	0,00	305.805,69	253.640,48	3.876,20	56.041,41	242.987,41



ACCADEMIA NAZIONALE DEI LINCEI
RENDICONTO FINANZIARIO GESTIONALE ESERCIZIO 2012
(1.2.SAN: FONDO GIORGIO MARIA SANGIORGI)

ENTRATE

Capitolo Codice	Gestione dei Residui 2012				Gestione di Cassa 2012				Totale dei Residui Attivi al Termine dell'Esercizio 2012 (8 + 14)		
	Residui Attivi al 1° Gennaio 2012	Riscossi	Rimasti da Riscuotere	Totale (13 + 14)	Variazioni		Previsioni	Riscossioni		Diff. rispetto alle Previsioni	
					In più (15 - 12)	In meno (12 - 15)				In Più (19 - 18)	In Meno (18 - 19)
1	12	13	14	15	16	17	18	19	20	21	22
	0,00	0,00	0,00	0,00	0,00	0,00	53.281,00	41.820,39	0,00	11.460,61	1.253,32
	24,69	24,69	0,00	24,69	0,00	0,00	100.024,69	100.024,69	0,00	0,00	0,00
	150.000,00	8.265,91	141.734,09	150.000,00	0,00	0,00	152.500,00	111.795,40	0,00	40.704,60	241.734,09
	150.024,69	8.290,60	141.734,09	150.024,69	0,00	0,00	305.805,69	253.640,48	0,00	52.165,21	242.987,41
	150.024,69	8.290,60	141.734,09	150.024,69	0,00	0,00	305.805,69	253.640,48	0,00	52.165,21	242.987,41
	150.024,69	8.290,60	141.734,09	150.024,69	0,00	0,00	305.805,69	253.640,48	0,00	52.165,21	242.987,41



ACCADEMIA NAZIONALE DEI LINCEI
 RENDICONTO FINANZIARIO GESTIONALE ESERCIZIO 2012
 (1.2.SAN: FONDO GIORGIO MARIA SANGIORGI)

USCITE

Capitolo	Gestione dei Residui 2012					Gestione di Cassa 2012				Totale dei Residui Passivi al Termine dell'Esercizio 2012 (8 + 14)		
	Residui Passivi al 1° Gennaio 2012	Pagati	Rimasti da Pagare	Totale (13 + 14)	Variazioni	Previsioni	Pagamenti	Diff. rispetto alle Previsioni	In Più (19 - 18)		In Meno (18 - 19)	
Codice	12	13	14	15	In più (15 - 12)	In meno (12 - 15)	17	18	19	20	21	22
1												
1.1.3.												
1.1.3.05.												
1.1.3.09.								2.000,00	1.753,39			246,61
1.1.3.10.												
1.1.3.14.												
1.1.3.16.												
1.1.3.19.												
1.1.3.21.												
	0,00	0,00	0,00	0,00	0,00	0,00		2.000,00	1.753,39	0,00	246,61	
								2.000,00	1.753,39	0,00	246,61	0,00



ACCADEMIA NAZIONALE DEI LINCEI
RENDICONTO FINANZIARIO GESTIONALE ESERCIZIO 2012
(1.2.SAN: FONDO GIORGIO MARIA SANGIORGI)

USCITE

Capitolo	Gestione dei Residui 2012				Gestione di Cassa 2012				Totale dei Residui Passivi al Termine dell'Esercizio 2012 (8 + 14)				
	Residui Passivi al 1° Gennaio 2012	Pagati	Rimasti da Pagare	Totale (13 + 14)	In più (15 - 12)	In meno (12 - 15)	Previsioni	Pagamenti (7 + 13)		Diff. rispetto alle Previsioni			
Codice	12	13	14	15	16	17	18	19	In Più (19 - 18)	In Meno (18 - 19)	20	21	22
1													
1.2.1.													
1.2.1.01.													
1.2.1.02.													
1.2.1.03.							12.000,00	10.150,50		1.849,50			
1.2.2.							12.000,00	10.150,50	0,00	1.849,50			
1.2.2.04.							35.000,00	35.000,00					
1.2.3.							35.000,00	35.000,00	0,00	0,00			
1.2.3.01.													
1.2.3.02.													
1.2.4.													
1.2.4.01.									0,00	0,00			
1.2.4.02.									0,00	0,00			
1.2.6.													



ACCADEMIA NAZIONALE DEI LINCEI
RENDICONTO FINANZIARIO GESTIONALE ESERCIZIO 2012
(1.2.SAN: FONDO GIORGIO MARIA SANGIORGI)

USCITE

Capitolo	Gestione dei Residui 2012				Gestione di Cassa 2012				Totale dei Residui Passivi al Termine dell'Esercizio 2012 (8 + 14)		
	Residui Passivi al 1° Gennaio 2012	Pagati	Rimasti da Pagare	Totale (13 + 14)	In più (15 - 12)	In meno (12 - 15)	Previsioni	Pagamenti (7 + 13)		In Più (19 - 18)	In Meno (18 - 19)
1	12	13	14	15	16	17	18	19	20	21	22
1.2.6.01.											
1.2.6.02.											
1.2.6.03.											
1.2.6.04.											
	0,00	0,00	0,00	0,00	0,00	0,00	47.000,00	45.150,50	0,00	1.849,50	0,00
	0,00	0,00	0,00	0,00	0,00	0,00	49.000,00	46.903,89	0,00	2.096,11	0,00
2.1.1.											
2.1.1.02.							3.000,00	351,16		2.648,84	175,00
2.1.1.03.											
2.1.1.05.							3.000,00	351,16	0,00	2.648,84	175,00



**ACCADEMIA NAZIONALE DEI LINCEI
RENDICONTO FINANZIARIO GESTIONALE ESERCIZIO 2012
(1.2.SAN: FONDO GIORGIO MARIA SANGIORGI)**

USCITE

Capitolo	Gestione dei Residui 2012				Gestione di Cassa 2012				Totale dei Residui Passivi al Termine dell'Esercizio 2012 (8 + 14)			
	Residui Passivi al 1° Gennaio 2012	Pagati	Rimasti da Pagare	Totale (13 + 14)	Variazioni		Previsioni	Pagamenti		Diff. rispetto alle Previsioni		
Codice	12	13	14	15	In più (15 - 12)	In meno (12 - 15)	18	19	In Più (19 - 18)	In Meno (18 - 19)	21	22
1												
2.1.2.												
2.1.2.01.												
2.1.2.02.									0,00			0,00
2.1.3.												
2.1.3.01.												
2.1.3.03.												
2.1.3.05.												
	0,00	0,00	0,00	0,00	0,00	0,00	3.000,00	351,16	0,00	2.648,84	175,00	
	0,00	0,00	0,00	0,00	0,00	0,00	3.000,00	351,16	0,00	2.648,84	175,00	
4.1.1.												
4.1.1.01.							2.500,00	2.500,00				
4.1.1.05.												
4.1.1.06.								1.029,49	1.029,49			



ACCADEMIA NAZIONALE DEI LINCEI
RENDICONTO FINANZIARIO GESTIONALE ESERCIZIO 2012
(1.2.SAN: FONDO GIORGIO MARIA SANGIORGI)

USCITE

Capitolo Codice	Gestione dei Residui 2012					Gestione di Cassa 2012					Totale dei Residui Passivi al Termine dell'Esercizio 2012 (8 + 14)
	Residui Passivi al 1° Gennaio 2012	Pagati	Rimasti da Pagare	Totale (13 + 14)	Variazioni		Previsioni	Pagamenti (7 + 13)	Diff. rispetto alle Previsioni		
					In più (15 - 12)	In meno (12 - 15)			In Più (19 - 18)	In Meno (18 - 19)	
1	12	13	14	15	16	17	18	19	20	21	22
4.1.1.08.								200.000,00	200.000,00		
	0,00	0,00	0,00	0,00	0,00		2.500,00	203.529,49	201.029,49	0,00	
	0,00	0,00	0,00	0,00	0,00		2.500,00	203.529,49	201.029,49	0,00	0,00
							2.500,00	203.529,49	201.029,49	0,00	0,00
	0,00	0,00	0,00	0,00	0,00		54.500,00	250.784,54	201.029,49	4.744,95	175,00
	0,00	0,00	0,00	0,00	0,00		54.500,00	250.784,54	201.029,49	4.744,95	175,00
	0,00	0,00	0,00	0,00	0,00		54.500,00	250.784,54	201.029,49	4.744,95	175,00



**ACCADEMIA NAZIONALE DEI LINCEI
RENDICONTO FINANZIARIO GESTIONALE ESERCIZIO 2012
(1.2.SAN: FONDO GIORGIO MARIA SANGIORGI)**

USCITE

Capitolo	Gestione dei Residui 2012				Gestione di Cassa 2012						Totale dei Residui Passivi al Termine dell'Esercizio 2012 (8 + 14)	
	Residui Passivi al 1° Gennaio 2012	Pagati	Rimasti da Pagare	Totale (13 + 14)	Variazioni		Previsioni	Pagamenti	Diff. rispetto alle Previsioni			
Codice	12	13	14	15	In più (15 - 12)	In meno (12 - 15)	18	(7 + 13)	In Più (19 - 18)	In Meno (18 - 19)	21	22
1	0,00	0,00	0,00	0,00	0,00	0,00	0,00	46.903,89	0,00	2.096,11	0,00	0,00
	0,00	0,00	0,00	0,00	0,00	0,00	3.000,00	351,16	0,00	2.648,84	0,00	175,00
	0,00	0,00	0,00	0,00	0,00	0,00	2.500,00	203.529,49	201.029,49	0,00	0,00	0,00
	0,00	0,00	0,00	0,00	0,00	0,00	54.500,00	250.784,54	201.029,49	4.744,95	0,00	175,00
	0,00	0,00	0,00	0,00	0,00	0,00	54.500,00	250.784,54	201.029,49	4.744,95	0,00	175,00
							251.305,69			251.305,69		
	0,00	0,00	0,00	0,00	0,00	0,00	305.805,69	250.784,54	0,00	55.021,15		175,00



ACCADEMIA NAZIONALE DEI LINCEI
RENDICONTO FINANZIARIO GESTIONALE ESERCIZIO 2012 / C.R.A.:1.2.SCH
(1.2.SCH: FONDO GIUSEPPE SCHIAVINATO)

Capitolo		Gestione della Competenza 2012									
Codice	Denominazione	Previsioni			Somme Accertate			Diff. rispetto alle Previsioni			
		Iniziali	Variazioni		Riscosse	Rimaste da Riscuotere	Totale Accertamenti	In Più	In Meno		
1	2	3	4	5	6	7	8	9	10	11	
			In +	In -	(3+4-5)			(7 + 8)	(9 - 6)	(6 - 9)	
	<u>1. - Preventivo finanziario</u>										
	<u>1.2. - Fondo</u>										
	<u>1.2.SCH - FONDO GIUSEPPE SCHIAVINATO</u>										
	<u>1. - Entrate correnti</u>										
	<u>1.3. - Altre entrate</u>										
1.3.1.	Entrate derivanti dalla vendita di beni e dalla prestazione di servizi										
1.3.1.01.	Proventi derivanti dalla vendita di pubblicazioni										
	Totale 1.3.1. - Entrate derivanti dalla vendita di beni e dalla prestazione di servizi										
1.3.2.	Redditi e proventi patrimoniali										
1.3.2.01.	Affitti di immobili										
1.3.2.02.	Interessi e premi titoli	5.740,00			5.740,00	6.679,16		6.679,16	938,16		
1.3.2.03.	Dividendi ed altri proventi su titoli azionari ed altre partecipazioni										
1.3.2.04.	Interessi attivi su conti correnti e prestiti al personale	4.774,00			4.774,00	1.375,63	371,10	1.746,73		3.027,27	
	Totale 1.3.2. - Redditi e proventi patrimoniali	10.514,00			10.514,00	8.054,79	371,10	8.425,89	0,00	2.088,11	
1.3.3.	Poste correttive e compensative di uscite correnti										
1.3.3.01.	Recuperi e rimborsi diversi										



ACCADEMIA NAZIONALE DEI LINCEI
RENDICONTO FINANZIARIO GESTIONALE ESERCIZIO 2012 / C.R.A.:1.2.SCH
(1.2.SCH: FONDO GIUSEPPE SCHIAVINATO)

Capitolo		Gestione della Competenza 2012										
Codice	Denominazione	Previsioni			Somme Accertate			Diff. rispetto alle Previsioni				
		Iniziali	Variazioni		Definitive (3+4-5)	Riscosse	Rimaste da Riscuotere	Totale Accertamenti (7+8)	In Più (9-6)	In Meno (6-9)		
1	2	3	4	5	6	7	8	9	10	11		
	Totale 1.3. - Poste correttive e compensative di uscite correnti											
	<i>Totale 1.3. - Altre entrate</i>	10.514,00	0,00	0,00	10.514,00	8.054,79	371,10	8.425,89		2.088,11		
	Totale generale 1. - Entrate correnti	10.514,00	0,00	0,00	10.514,00	8.054,79	371,10	8.425,89		2.088,11		
	2. - Entrate in conto capitale											
	<i>2.1. - Entrate per alienazione di beni patrimoniali e riscossione di crediti</i>											
2.1.3.	Realizzo di valori mobiliari											
2.1.3.01.	Cessioni di partecipazioni azionarie											
2.1.3.02.	Cessioni di conferimenti e quote in altri enti											
2.1.3.03.	Realizzi titoli emessi o garantiti dallo Stato ed assimilati		100.000,00		100.000,00	100.000,00		100.000,00				
2.1.3.05.	Riscossioni di altri titoli di credito											
	Totale 2.1.3. - Realizzo di valori mobiliari		100.000,00		100.000,00	100.000,00		100.000,00		0,00		
	<i>Totale 2.1. - Entrate per alienazione di beni patrimoniali e riscossione di crediti</i>	0,00	100.000,00	0,00	100.000,00	100.000,00	0,00	100.000,00	0,00	0,00		
	Totale generale 2. - Entrate in conto capitale	0,00	100.000,00	0,00	100.000,00	100.000,00	0,00	100.000,00	0,00	0,00		
	4. - Entrate aventi natura di partite di giro											



ACCADEMIA NAZIONALE DEI LINCEI
RENDICONTO FINANZIARIO GESTIONALE ESERCIZIO 2012 / C.R.A.:1.2.SCH
(1.2.SCH: FONDO GIUSEPPE SCHIAVINATO)

Capitolo		ENTRATE Gestione della Competenza 2012										
Codice	Denominazione	Iniziali	Variazioni		Definitive (3+4-5)	Riscosse	Rimaste da Riscuotere	Totale Accertamenti (7+8)	Diff. rispetto alle Previsioni			
			In +	In -					In Più (9 - 6)	In Meno (6 - 9)		
1	2	3	4	5	6	7	8	9	10	11		
4.1.	<u>4.1. - Entrate aventi natura di partite di giro</u>											
4.1.1.	Entrate aventi natura di partite di giro	1.500,00			1.500,00	1.250,00		1.250,00				
4.1.1.01.	Versamento ritenute erariali					615,27		615,27	615,27			
4.1.1.06.	Partite in conto sospesi					100.000,00	100.000,00	200.000,00	200.000,00			
4.1.1.08.	Riscossioni dal conto titoli					101.865,27	100.000,00	201.865,27	201.865,27			
	Totale 4.1.1. - Entrate aventi natura di partite di giro	1.500,00	0,00	0,00	1.500,00	101.865,27	100.000,00	201.865,27	201.865,27			
	<u>Totale 4.1. - Entrate aventi natura di partite di giro</u>	1.500,00	0,00	0,00	1.500,00	101.865,27	100.000,00	201.865,27	201.865,27			
	<u>Totale generale 4. - Entrate aventi natura di partite di giro</u>	12.014,00	100.000,00	0,00	112.014,00	209.920,06	100.371,10	310.291,16	198.277,16			
	<u>Totale 1.2.SCH - FONDO GIUSEPPE SCHIAVINATO</u>	12.014,00	100.000,00	0,00	112.014,00	209.920,06	100.371,10	310.291,16	198.277,16			
	<u>Totale 1.2. - Fondo GIUSEPPE SCHIAVINATO</u>	12.014,00	100.000,00	0,00	112.014,00	209.920,06	100.371,10	310.291,16	198.277,16			
	<u>Totale 1. - Preventivo finanziario</u>	12.014,00	100.000,00	0,00	112.014,00	209.920,06	100.371,10	310.291,16	198.277,16			



ACCADEMIA NAZIONALE DEI LINCEI
RENDICONTO FINANZIARIO GESTIONALE ESERCIZIO 2012 / C.R.A.:1.2.SCH
(1.2.SCH: FONDO GIUSEPPE SCHIAVINATO)

Codice	Capitolo	Denominazione	ENTRATE										
			Previsioni			Somme Accertate				Diff. rispetto alle Previsioni			
			Iniziali	Variazioni		Definitive (3+4-5)	Riscosse	Rimaste da Riscuotere	Totale Accertamenti (7+8)	In Più (9-6)	In Meno (6-9)		
1	2	3	In +	In -	5	6	7	8	9	10	11		
		Riepilogo dei Titoli											
		Riepilogo dei titoli Centro											
		Resp. Amm.va FONDO											
		GIUSEPPE SCHIAVINATO											
		Titolo I	10.514,00	0,00	0,00	10.514,00	8.054,79	371,10	8.425,89	0,00	2.088,11		
		Titolo II	0,00	100.000,00	0,00	100.000,00	100.000,00	0,00	100.000,00	0,00	0,00		
		Titolo IV	1.500,00	0,00	0,00	1.500,00	101.865,27	100.000,00	201.865,27	200.365,27	0,00		
		Totale delle entrate Centro	12.014,00	100.000,00	0,00	112.014,00	209.920,06	100.371,10	310.291,16	198.277,16	0,00		
		Resp. Amm.va FONDO											
		GIUSEPPE SCHIAVINATO											
		Totale delle Entrate	12.014,00	100.000,00	0,00	112.014,00	209.920,06	100.371,10	310.291,16	198.277,16			
		Avanzo Ammin. Applicato											
		Disavanzo Finanziario											
		Disavanzo di Cassa											
		Totale a Pareggio	12.014,00	100.000,00	0,00	112.014,00	209.920,06	100.371,10	310.291,16	198.277,16			



ACCADEMIA NAZIONALE DEI LINCEI
RENDICONTO FINANZIARIO GESTIONALE ESERCIZIO 2012 / C.R.A.:1.2.SCH
(1.2.SCH: FONDO GIUSEPPE SCHIAVINATO)

Capitolo		Gestione della Competenza 2012									
Codice	Denominazione	Iniziali	Previsioni		Definitive (3+4-5)	Somme Impegnate		Diff. rispetto alle Previsioni			
			In +	In -		Pagate	Rimaste da Pagare	Totale Impegni (7 + 8)	In Più (9 - 6)	In Meno (6 - 9)	
1	2	3	4	5	6	7	8	9	10	11	
	<u>1. - Preventivo finanziario</u>										
	<u>1.2. - Fondo</u>										
	<u>1.2.SCH - FONDO GIUSEPPE SCHIAVINATO</u>										
	<u>1. - Uscite correnti</u>										
	<u>1.1. - Spese di funzionamento</u>										
1.1.3.	Uscite per l'acquisto di beni di consumo e di servizi										
1.1.3.05.	Uscite per il funzionamento di commissioni, comitati, ecc.										
1.1.3.09.	Manutenzione ordinaria degli impianti relativi agli immobili										
1.1.3.10.	Spese per utenze telefoniche										
1.1.3.14.	Spese per l'energia elettrica, gas, riscaldamento ed acqua										
1.1.3.16.	Onorari e compensi per speciali incarichi										
1.1.3.19.	Premi di assicurazione										
1.1.3.21.	Rimborsi ai soci ed a terzi per partecipazione all'attività accademica										
	Totale 1.1.3. - Uscite per l'acquisto di beni di consumo e di servizi										
	<u>Totale 1.1. - Spese di funzionamento</u>	0,00	0,00	0,00	0,00	0,00	0,00	0,00	0,00	0,00	



ACCADEMIA NAZIONALE DEI LINCEI
RENDICONTO FINANZIARIO GESTIONALE ESERCIZIO 2012 / C.R.A.:1.2.SCH
(1.2.SCH: FONDO GIUSEPPE SCHIAVINATO)

Codice	Capitolo	Denominazione	Gestione della Competenza 2012						Somme Impegnate		Diff. rispetto alle Previsioni	
			Iniziali	Previsioni		Definitive (3+4-5)	Pagate	Rimaste da Pagare	Totale Impegni (7 + 8)	In Più (9 - 6)	In Meno (6 - 9)	
				In +	In -							
1	2	3	4	5	6	7	8	9	10	11		
1.2.	<u>1.2. - Interventi diversi</u>											
1.2.1.	Uscite per prestazioni istituzionali											
1.2.1.01.	Organizzazione manifestazioni e convegni											
1.2.1.02.	Borse di studio											
1.2.1.03.	Uscite istituzionali per il conferimento di premi	6.500,00			6.500,00	6.201,13		6.201,13		298,87		
	Totale 1.2.1. - Uscite per prestazioni istituzionali	6.500,00			6.500,00	6.201,13		6.201,13	0,00	298,87		
1.2.2.	Trasferimenti passivi											
1.2.2.04.	Trasferimenti correnti ad altre Pubbliche Amministrazioni											
	Totale 1.2.2. - Trasferimenti passivi											
1.2.3.	Oneri Finanziari											
1.2.3.01.	Interessi passivi											
1.2.3.02.	Uscite e commissioni bancarie											
	Totale 1.2.3. - Oneri Finanziari											
1.2.4.	Oneri Tributari											
1.2.4.01.	Imposta regionale sulle attività produttive (IRAP)											
1.2.4.02.	Altri tributi											
	Totale 1.2.4. - Oneri Tributari											
1.2.6.	Uscite non classificabili in altre voci								0,00	0,00		



ACCADEMIA NAZIONALE DEI LINCEI
RENDICONTO FINANZIARIO GESTIONALE ESERCIZIO 2012 / C.R.A.:1.2.SCH
(1.2.SCH: FONDO GIUSEPPE SCHIAVINATO)

Capitolo		Gestione della Competenza 2012									
Codice	Denominazione	Previsioni			Somme Impegnate			Diff. rispetto alle Previsioni			
		Iniziali	Variazioni		Definitive	Pagate	Rimaste da Pagare	Totale Impegni	In Più	In Meno	
1	2	3	4	5	6	7	8	9	10	11	
			In +	In -	(3+4-5)			(7+8)	(9-6)	(6-9)	
2.1.2.	Acquisizioni di Immobilizzazioni Tecniche										
2.1.2.01.	Acquisti di impianti										
2.1.2.02.	Ripristini e trasformazioni straordinari di impianti										
	Totale 2.1.2. - Acquisizioni di Immobilizzazioni Tecniche										
2.1.3.	Partecipazioni e acquisto di valori mobiliari								0,00	0,00	
2.1.3.01.	Partecipazioni azionarie Fondi										
2.1.3.03.	Acquisti di titoli obbligazionari										
2.1.3.05.	Acquisti di altri titoli di credito										
	Totale 2.1.3. - Partecipazioni e acquisto di valori mobiliari										
	Totale 2.1. - Investimenti	0,00	0,00	0,00	0,00	0,00	0,00	0,00	0,00	0,00	
	Totale generale 2. - Uscite in conto capitale	0,00	0,00	0,00	0,00	0,00	0,00	0,00	0,00	0,00	
4.1.	Uscite aventi natura di partite di giro										
4.1.1.	Uscite aventi natura di partite di giro	1.500,00			1.500,00	1.250,00		1.250,00		250,00	
4.1.1.01.	Versamento ritenute erariali					870,14		870,14	870,14		
4.1.1.06.	Partite in conto sospesi					200.000,00		200.000,00	200.000,00		
4.1.1.08.	Versamenti sul conto titoli										



ACCADEMIA NAZIONALE DEI LINCEI
RENDICONTO FINANZIARIO GESTIONALE ESERCIZIO 2012 / C.R.A.:1.2.SCH
(1.2.SCH: FONDO GIUSEPPE SCHIAVINATO)

USCITE

Capitolo		Gestione della Competenza 2012										
Codice	Denominazione	Previsioni			Somme Impegnate			Diff. rispetto alle Previsioni				
		Iniziali	Variazioni		Pagate	Rimaste da Pagare	Totale Impegni (7 + 8)	In Più (9 - 6)	In Meno (6 - 9)			
1	2	3	4	5	6	7	8	9	10	11		
	Totale 4.1.1. - Uscite aventi natura di partite di giro	1.500,00			1.500,00	202.120,14		202.120,14	200.620,14	0,00		
	<u>Totale 4.1. - Uscite aventi natura di partite di giro</u>	<u>1.500,00</u>	<u>0,00</u>	<u>0,00</u>	<u>1.500,00</u>	<u>202.120,14</u>	<u>0,00</u>	<u>202.120,14</u>	<u>200.620,14</u>			
	Totale generale 4. - Uscite aventi natura di partite di giro	1.500,00	0,00	0,00	1.500,00	202.120,14	0,00	202.120,14	200.620,14			
	Totale 1.2.SCH - FONDO GIUSEPPE SCHIAVINATO	8.000,00	0,00	0,00	8.000,00	208.321,27	0,00	208.321,27	200.321,27			
	Totale 1.2. - Fondo GIUSEPPE SCHIAVINATO	8.000,00	0,00	0,00	8.000,00	208.321,27	0,00	208.321,27	200.321,27			
	Totale 1. - Preventivo finanziario	8.000,00	0,00	0,00	8.000,00	208.321,27	0,00	208.321,27	200.321,27			



ACCADEMIA NAZIONALE DEI LINCEI
RENDICONTO FINANZIARIO GESTIONALE ESERCIZIO 2012 / C.R.A.:1.2.SCH
(1.2.SCH: FONDO GIUSEPPE SCHIAVINATO)

Capitolo		USCITE Gestione della Competenza 2012										
Codice	Denominazione	Previsioni			Somme Impegnate			Diff. rispetto alle Previsioni				
		Iniziali	Variazioni		Pagate	Rimaste da Pagare	Totale Impegni (7+8)	In Più (9-6)	In Meno (6-9)			
1	2	3	4	5	6	7	8	9	10	11		
		In +	In -	(3+4-5)								
	Riepilogo dei Titoli											
	Riepilogo dei titoli Centro Resp. Amm.va FONDO GIUSEPPE SCHIAVINATO	6.500,00	0,00	0,00	6.500,00	6.201,13	0,00	6.201,13	0,00	298,87		
	Titolo I	0,00	0,00	0,00	0,00	0,00	0,00	0,00	0,00	0,00		
	Titolo II	1.500,00	0,00	0,00	1.500,00	202.120,14	0,00	202.120,14	200.620,14	0,00		
	Titolo IV	8.000,00	0,00	0,00	8.000,00	208.321,27	0,00	208.321,27	200.321,27	0,00		
	Totale delle uscite Centro Resp. Amm.va FONDO GIUSEPPE SCHIAVINATO											
	Totale delle Uscite	8.000,00	0,00	0,00	8.000,00	208.321,27	0,00	208.321,27	200.321,27			
	Disavanzo Amministrazione	4.014,00			4.014,00					4.014,00		
	Avanzo Finanziario							101.969,89	101.969,89			
	Avanzo di Cassa					1.598,79						
	Totale a Pareggio	12.014,00	0,00	0,00	12.014,00	209.920,06	0,00	310.291,16	298.277,16			



ACCADEMIA NAZIONALE DEI LINCEI
RENDICONTO FINANZIARIO GESTIONALE ESERCIZIO 2012
(1.2.SCH: FONDO GIUSEPPE SCHIAVINATO)

ENTRATE

Capitolo	Gestione dei Residui 2012				Gestione di Cassa 2012				Totale dei Residui Attivi al Termine dell'Esercizio 2012 (8 + 14)		
	Residui Attivi al 1° Gennaio 2012	Riscossi	Rimasti da Riscuotere	Totale (13 + 14)	In più (15 - 12)	In meno (12 - 15)	Previsioni	Riscossioni (7 + 13)		In Più (19 - 18)	In Meno (18 - 19)
Codice	12	13	14	15	16	17	18	19	20	21	22
1											
1.3.1.											
1.3.1.01.									0,00		0,00
1.3.2.											
1.3.2.01.							5.740,00	6.679,16	939,16		
1.3.2.02.											
1.3.2.03.							4.774,00	1.375,63			3.398,37
1.3.2.04.							10.514,00	8.054,79	939,16		371,10
1.3.3.											
1.3.3.01.											371,10



ACCADEMIA NAZIONALE DEI LINCEI
 RENDICONTO FINANZIARIO GESTIONALE ESERCIZIO 2012
 (1.2.SCH: FONDO GIUSEPPE SCHIAVINATO)

ENTRATE

Capitolo	Gestione dei Residui 2012				Gestione di Cassa 2012				Totale dei Residui Attivi al Termine dell'Esercizio 2012 (8 + 14)		
	Residui Attivi al 1° Gennaio 2012	Riscossi	Rimasti da Riscuotere	Totale (13 + 14)	In più (15 - 12)	In meno (12 - 15)	Previsioni	Riscossioni (7 + 13)		Diff. rispetto alle Previsioni In Più (19 - 18)	In Meno (18 - 19)
Codice	12	13	14	15	16	17	18	19	20	21	22
1											
	0,00	0,00	0,00	0,00	0,00	0,00	10.514,00	8.054,79	939,16	3.398,37	371,10
	0,00	0,00	0,00	0,00	0,00	0,00	10.514,00	8.054,79	939,16	3.398,37	371,10
	0,00	0,00	0,00	0,00	0,00	0,00	100.000,00	100.000,00	0,00	0,00	0,00
	0,00	0,00	0,00	0,00	0,00	0,00	100.000,00	100.000,00	0,00	0,00	0,00
	0,00	0,00	0,00	0,00	0,00	0,00	100.000,00	100.000,00	0,00	0,00	0,00
	0,00	0,00	0,00	0,00	0,00	0,00	100.000,00	100.000,00	0,00	0,00	0,00
	0,00	0,00	0,00	0,00	0,00	0,00	100.000,00	100.000,00	0,00	0,00	0,00

2.1.3.
 2.1.3.01.
 2.1.3.02.
 2.1.3.03.
 2.1.3.05.



ACCADEMIA NAZIONALE DEI LINCEI
RENDICONTO FINANZIARIO GESTIONALE ESERCIZIO 2012
(1.2.SCH: FONDO GIUSEPPE SCHIAVINATO)

ENTRATE

Capitolo Codice	Gestione dei Residui 2012					Gestione di Cassa 2012					Totale dei Residui Attivi al Termine dell'Esercizio 2012 (8 + 14)
	Residui Attivi al 1° Gennaio 2012	Riscossi	Rimasti da Riscuotere	Totale (13 + 14)	Variazioni		Previsioni	Riscossioni (7 + 13)	Diff. rispetto alle Previsioni		
					In più (15 - 12)	In meno (12 - 15)			In Più (19 - 18)	In Meno (18 - 19)	
1	12	13	14	15	16	17	18	19	20	21	22
4.1.1.											
4.1.1.01.							1.500,00	1.250,00			250,00
4.1.1.06.								615,27	615,27		
4.1.1.08.	100.000,00	5.510,61	94.489,39	100.000,00			100.000,00	105.510,61	5.510,61		194.489,39
	100.000,00	5.510,61	94.489,39	100.000,00			101.500,00	107.375,88	6.125,88	250,00	194.489,39
	100.000,00	5.510,61	94.489,39	100.000,00	0,00	0,00	101.500,00	107.375,88	6.125,88	250,00	194.489,39
	100.000,00	5.510,61	94.489,39	100.000,00	0,00	0,00	101.500,00	107.375,88	6.125,88	250,00	194.489,39
	100.000,00	5.510,61	94.489,39	100.000,00	0,00	0,00	212.014,00	215.430,67	7.065,04	3.648,37	194.860,49
	100.000,00	5.510,61	94.489,39	100.000,00	0,00	0,00	212.014,00	215.430,67	7.065,04	3.648,37	194.860,49
	100.000,00	5.510,61	94.489,39	100.000,00	0,00	0,00	212.014,00	215.430,67	7.065,04	3.648,37	194.860,49



ACCADEMIA NAZIONALE DEI LINCEI
RENDICONTO FINANZIARIO GESTIONALE ESERCIZIO 2012
(1.2.SCH: FONDO GIUSEPPE SCHIAVINATO)

ENTRATE

Capitolo	Gestione dei Residui 2012					Gestione di Cassa 2012					Totale dei Residui Attivi al Termine dell'Esercizio 2012 (8 + 14)
	Residui Attivi al 1° Gennaio 2012	Riscossi	Rimasti da Riscuotere	Totale (13 + 14)	Variazioni	Previsioni	Riscossioni	Diff. rispetto alle Previsioni	In Più (18 - 19)	In Meno (18 - 19)	
Codice	12	13	14	15	16	17	18	19	20	21	22
					In più (15 - 12)	In meno (12 - 15)		(7 + 13)	(19 - 18)	(18 - 19)	
1											
	0,00	0,00	0,00	0,00	0,00	0,00	10.514,00	8.054,79	0,00	2.459,21	371,10
	0,00	0,00	0,00	0,00	0,00	0,00	100.000,00	100.000,00	0,00	0,00	0,00
	100.000,00	5.510,61	94.489,39	100.000,00	0,00	0,00	101.500,00	107.375,88	5.875,88	0,00	194.489,39
	100.000,00	5.510,61	94.489,39	100.000,00	0,00	0,00	212.014,00	215.430,67	5.875,88	2.459,21	194.860,49
	100.000,00	5.510,61	94.489,39	100.000,00	0,00	0,00	212.014,00	215.430,67	5.875,88	2.459,21	194.860,49
	100.000,00	5.510,61	94.489,39	100.000,00	0,00	0,00	212.014,00	215.430,67	3.416,67	0,00	194.860,49



ACCADEMIA NAZIONALE DEI LINCEI
 RENDICONTO FINANZIARIO GESTIONALE ESERCIZIO 2012
 (1.2.SCH: FONDO GIUSEPPE SCHIAVINATO)

USCITE

Capitolo Codice	Gestione dei Residui 2012				Gestione di Cassa 2012				Totale dei Residui Passivi al Termine dell'Esercizio 2012 (8 + 14)				
	Residui Passivi al 1° Gennaio 2012	Pagati	Rimasti da Pagare	Totale (13 + 14)	Variazioni	Previsioni	Pagamenti	Diff. rispetto alle Previsioni					
	12	13	14	15	In più (15 - 12)	In meno (12 - 15)	16	17	In Più (19 - 18)	In Meno (18 - 19)	20	21	22
1													
1.1.3.													
1.1.3.05.													
1.1.3.09.													
1.1.3.10.													
1.1.3.14.													
1.1.3.16.													
1.1.3.19.													
1.1.3.21.													
	0,00	0,00	0,00	0,00	0,00	0,00	0,00	0,00	0,00	0,00	0,00	0,00	0,00



ACCADEMIA NAZIONALE DEI LINCEI
RENDICONTO FINANZIARIO GESTIONALE ESERCIZIO 2012
(1.2.SCH: FONDO GIUSEPPE SCHIAVINATO)

USCITE

Capitolo	Gestione dei Residui 2012				Gestione di Cassa 2012				Totale dei Residui Passivi al Termine dell'Esercizio 2012 (8 + 14)		
	Residui Passivi al 1° Gennaio 2012	Pagati	Rimasti da Pagare	Totale (13 + 14)	Variazioni	Previsioni	Pagamenti	Diff. rispetto alle Previsioni			
Codice	12	13	14	15	In più (15 - 12)	In meno (12 - 15)	(7 + 13)	In Più (19 - 18)	In Meno (18 - 19)	21	22
1							19	20	21		
1.2.1.											
1.2.1.01.											
1.2.1.02.											
1.2.1.03.							6.201,13		288,87		
1.2.2.											
1.2.2.04.							6.500,00				
1.2.3.											
1.2.3.01.											
1.2.3.02.							6.500,00	0,00	0,00	0,00	
1.2.4.											
1.2.4.01.											
1.2.4.02.								0,00	0,00		
1.2.5.											
								0,00	0,00		



ACCADEMIA NAZIONALE DEI LINCEI
 RENDICONTO FINANZIARIO GESTIONALE ESERCIZIO 2012
 (1.2.SCH: FONDO GIUSEPPE SCHIAVINATO)

USCITE

Capitolo	Gestione dei Residui 2012				Gestione di Cassa 2012				Totale dei Residui Passivi al Termine dell'Esercizio 2012 (8 + 14)		
	Residui Passivi al 1° Gennaio 2012	Pagati	Rimasti da Pagare	Totale (13 + 14)	Variazioni		Previsioni	Pagamenti		Diff. rispetto alle Previsioni	
Codice	12	13	14	15	In più (15 - 12)	In meno (12 - 15)	In Più (19 - 18)	In Meno (18 - 19)	20	21	22
1											
1.2.6.01.											
1.2.6.02.											
1.2.6.03.											
1.2.6.04.											
	0,00	0,00	0,00	0,00	0,00	0,00	6.201,13	6.201,13	0,00	298,87	0,00
	0,00	0,00	0,00	0,00	0,00	0,00	6.201,13	6.201,13	0,00	298,87	0,00
2.1.1.											
2.1.1.02.											
2.1.1.03.											
2.1.1.05.											
									0,00		0,00



ACCADEMIA NAZIONALE DEI LINCEI
RENDICONTO FINANZIARIO GESTIONALE ESERCIZIO 2012
(1.2.SCH: FONDO GIUSEPPE SCHIAVINATO)

USCITE

Capitolo	Gestione dei Residui 2012					Gestione di Cassa 2012					Totale dei Residui Passivi al Termine dell'Esercizio 2012 (8 + 14)
	Residui Passivi al 1° Gennaio 2012	Pagati	Rimasti da Pagare	Totale (13 + 14)	Variazioni	Previsioni	Pagamenti	Diff. rispetto alle Previsioni	Totale dei Residui Passivi al Termine dell'Esercizio 2012 (8 + 14)		
Codice	12	13	14	15	In più (15 - 12)	In meno (12 - 15)	18	In Più (19 - 18)	In Meno (18 - 19)	21	22
1											
2.1.2.											
2.1.2.01.								0,00			
2.1.2.02.									0,00		
2.1.3.											
2.1.3.01.											
2.1.3.03.											
2.1.3.05.											
	0,00	0,00	0,00	0,00	0,00	0,00	0,00	0,00	0,00	0,00	0,00
	0,00	0,00	0,00	0,00	0,00	0,00	0,00	0,00	0,00	0,00	0,00
4.1.1.											
4.1.1.01.							1.500,00	1.250,00			
4.1.1.06.								870,14		870,14	
4.1.1.08.								200.000,00		200.000,00	
										250,00	



ACCADEMIA NAZIONALE DEI LINCEI
RENDICONTO FINANZIARIO GESTIONALE ESERCIZIO 2012
(1.2.SCH: FONDO GIUSEPPE SCHIAVINATO)

USCITE

Capitolo	Gestione dei Residui 2012					Gestione di Cassa 2012					Totale dei Residui Passivi al Termine dell'Esercizio 2012 (8 + 14)
	Residui Passivi al 1° Gennaio 2012	Pagati	Rimasti da Pagare	Totale (13 + 14)	Variazioni	Previsioni	Pagamenti	Diff. rispetto alle Previsioni	In Più (19 - 18)	In Meno (18 - 19)	
Codice	12	13	14	15	16	17	18	19	20	21	22
					In più (15 - 12)	In meno (12 - 15)		(7 + 13)	(19 - 18)	(18 - 19)	
1											
							1.500,00	202.120,14	200.870,14	260,00	
	0,00	0,00	0,00	0,00	0,00	0,00	1.500,00	202.120,14	200.870,14	250,00	0,00
	0,00	0,00	0,00	0,00	0,00	0,00	1.500,00	202.120,14	200.870,14	250,00	0,00
	0,00	0,00	0,00	0,00	0,00	0,00	8.000,00	208.321,27	200.870,14	548,87	0,00
	0,00	0,00	0,00	0,00	0,00	0,00	8.000,00	208.321,27	200.870,14	548,87	0,00
	0,00	0,00	0,00	0,00	0,00	0,00	8.000,00	208.321,27	200.870,14	548,87	0,00



ACCADEMIA NAZIONALE DEI LINCEI
RENDICONTO FINANZIARIO GESTIONALE ESERCIZIO 2012 / C.R.A.:1.2.TAR
(1.2.TAR: FONDO LUIGI TARTUFARI)

Codice	Capitolo Denominazione	Gestione della Competenza 2012									
		Previsioni		Somme Accertate			Diff. rispetto alle Previsioni				
		Iniziali	Variazioni		Riscosse	Rimaste da Riscuotere	Totale Accertamenti (7+8)	In Più (9-6)	In Meno (6-9)		
1	2	3	In + 4	In - 5	6 (3+4-5)	7	8	9	10	11	
1.3.1.	<u>1. - Preventivo finanziario</u>										
	<u>1.2. - Fondo</u>										
	<u>1.2.TAR - FONDO LUIGI TARTUFARI</u>										
	<u>1. - Entrate correnti</u>										
	<u>1.3. - Altre entrate</u>										
1.3.1.	Entrate derivanti dalla vendita di beni e dalla prestazione di servizi										
1.3.1.01.	Proventi derivanti dalla vendita di pubblicazioni										
	Totale 1.3.1. - Entrate derivanti dalla vendita di beni e dalla prestazione di servizi										
1.3.2.	Redditi e proventi patrimoniali										
1.3.2.01.	Affitti di immobili										
1.3.2.02.	Interessi e premi titoli	71.296,00				71.296,00		93.665,21		22.389,21	0,00
1.3.2.03.	Dividendi ed altri proventi su titoli azionari ed altre partecipazioni										
1.3.2.04.	Interessi attivi su conti correnti e prestiti al personale	64.889,00				64.889,00		13.933,45	2.216,89		48.738,66
	Totale 1.3.2. - Redditi e proventi patrimoniali	136.185,00				136.185,00		107.618,66	2.216,89		26.349,45
1.3.3.	Poste correttive e compensative di uscite correnti										
1.3.3.01.	Recuperi e rimborsi diversi										



ACCADEMIA NAZIONALE DEI LINCEI
RENDICONTO FINANZIARIO GESTIONALE ESERCIZIO 2012 / C.R.A.:1.2.TAR
(1.2.TAR: FONDO LUIGI TARTUFARI)

Capitolo		Gestione della Competenza 2012										
Codice	Denominazione	Previsioni			Somme Accertate				Diff. rispetto alle Previsioni			
		iniziali	Variazioni		Riscosse	Rimaste da Riscuotere	Totale Accertamenti	In Più	In Meno			
1	2	3	4	5	6	7	8	9	10	11		
			In +	In -	(3+4-5)			(7+8)	(9-6)	(6-9)		
	Totale 1.3.3. - Poste correttive e compensative di uscite correnti											
	<i>Totale 1.3. - Altre entrate</i>	136.185,00	0,00	0,00	136.185,00	107.518,66	2.216,89	109.835,55		26.349,45		
	Totale generale 1. - Entrate correnti	136.185,00	0,00	0,00	136.185,00	107.518,66	2.216,89	109.835,55		26.349,45		
	2. - Entrate in conto capitale											
	<i>2.1. - Entrate per alienazione di beni patrimoniali e riscossione di crediti</i>											
2.1.3.	Realizzo di valori mobiliari											
2.1.3.01.	Cessioni di partecipazioni azionarie											
2.1.3.02.	Cessioni di conferimenti e quote in altri enti											
2.1.3.03.	Realizzi titoli emessi o garantiti dallo Stato ed assimilati		1.000.000,00		1.000.000,00	1.000.000,00		1.000.000,00				
2.1.3.05.	Riscossioni di altri titoli di credito		1.000.000,00		1.000.000,00	1.000.000,00		1.000.000,00		0,00		
	<i>Totale 2.1. - Entrate per alienazione di beni patrimoniali e riscossione di crediti</i>	0,00	1.000.000,00	0,00	1.000.000,00	1.000.000,00	0,00	1.000.000,00	0,00	0,00		
	Totale generale 2. - Entrate in conto capitale	0,00	1.000.000,00	0,00	1.000.000,00	1.000.000,00	0,00	1.000.000,00	0,00	0,00		
	4. - Entrate aventi natura di partite di giro											



**ACCADEMIA NAZIONALE DEI LINCEI
RENDICONTO FINANZIARIO GESTIONALE ESERCIZIO 2012 / C.R.A.:1.2.TAR
(1.2.TAR: FONDO LUIGI TARTUFARI)**

ENTRATE

Capitolo		Gestione della Competenza 2012										
		Codice	Denominazione	Previsioni			Somme Accertate			Diff. rispetto alle Previsioni		
				Iniziali	In +	In -	Definitive (3+4-5)	Riscosse	Rimaste da Riscuotere	Totale Accertamenti (7+8)	In Più (9-6)	In Meno (6-9)
1	2	3	4	5	6	7	8	9	10	11		
	<i>4.1. - Entrate aventi natura di partite di giro</i>											
4.1.1.	Entrate aventi natura di partite di giro	26.000,00			26.000,00	25.000,00		25.000,00			25.000,00	
4.1.1.01.	Versamento ritenute erariali					8.887,50		8.887,50			8.887,50	
4.1.1.06.	Partite in conto sospesi					1.000.000,00		1.100.000,00			2.100.000,00	
4.1.1.08.	Riscossioni dal conto titoli					1.033.887,50		1.100.000,00			2.133.887,50	
	Totale 4.1.1. - Entrate aventi natura di partite di giro	26.000,00			26.000,00	1.033.887,50		1.100.000,00			2.133.887,50	
	Totale 4.1. - Entrate aventi natura di partite di giro	26.000,00	0,00	0,00	26.000,00	1.033.887,50		1.100.000,00			2.133.887,50	
	Totale generale 4. - Entrate aventi natura di partite di giro	26.000,00	0,00	0,00	26.000,00	1.033.887,50		1.100.000,00			2.133.887,50	
	Totale 1.2.TAR - FONDO LUIGI TARTUFARI	162.185,00	1.000.000,00	0,00	1.162.185,00	2.141.506,16		1.102.216,89			3.243.723,05	2.081.538,05
	Totale 1.2. - Fondo	162.185,00	1.000.000,00	0,00	1.162.185,00	2.141.506,16		1.102.216,89			3.243.723,05	2.081.538,05
	Totale 1. - Preventivo finanziario	162.185,00	1.000.000,00	0,00	1.162.185,00	2.141.506,16		1.102.216,89			3.243.723,05	2.081.538,05



**ACCADEMIA NAZIONALE DEI LINCEI
RENDICONTO FINANZIARIO GESTIONALE ESERCIZIO 2012 / C.R.A.:1.2.TAR
(1.2.TAR: FONDO LUIGI TARTUFARI)**

Capitolo		Gestione della Competenza 2012										
Codice	Denominazione	Previsioni			Somme Accertate				Diff. rispetto alle Previsioni			
		Iniziali	Variazioni		Definitive (3+4-5)	Riscosse	Rimaste da Riscuotere	Totale Accertamenti (7+8)	In Più (9-6)	In Meno (6-9)		
1	2	3	In +	In -	5	6	7	8	9	10	11	
	Riepilogo dei Titoli											
	Riepilogo dei titoli Centro Resp. Amm.va FONDO LUIGI TARTUFARI	136.185,00	0,00	0,00	0,00	136.185,00	107.618,66	2.216,89	109.835,55	0,00	26.349,45	
	Titolo I	0,00	1.000.000,00	0,00	0,00	1.000.000,00	1.000.000,00	0,00	1.000.000,00	0,00	0,00	
	Titolo II	26.000,00	0,00	0,00	0,00	26.000,00	1.033.887,50	1.100.000,00	2.133.887,50	2.107.887,50	0,00	
	Titolo IV	162.185,00	1.000.000,00	0,00	0,00	1.162.185,00	2.141.506,16	1.102.216,89	3.243.723,05	2.081.538,06	0,00	
	Totale delle entrate Centro Resp. Amm.va FONDO LUIGI TARTUFARI	162.185,00	1.000.000,00	0,00	0,00	1.162.185,00	2.141.506,16	1.102.216,89	3.243.723,05	2.081.538,06		
	Totale delle Entrate	162.185,00	1.000.000,00	0,00	0,00	1.162.185,00	2.141.506,16	1.102.216,89	3.243.723,05	2.081.538,06		
	Avanzo Ammin. Applicato	27.415,00				27.415,00					27.415,00	
	Disavanzo Finanziario											
	Disavanzo di Cassa						155.438,39					
	Totale a Pareggio	189.600,00	1.000.000,00	0,00	0,00	1.189.600,00	2.296.944,55	1.102.216,89	3.243.723,05	2.054.123,05		



ACCADEMIA NAZIONALE DEI LINCEI
RENDICONTO FINANZIARIO GESTIONALE ESERCIZIO 2012 / C.R.A.:1.2.TAR
(1.2.TAR: FONDO LUIGI TARTUFARI)

Codice	Capitolo	Gestione della Competenza 2012										
		Denominazione	Previsioni		Somme Impegnate			Diff. rispetto alle Previsioni				
			Iniziali	In +	In -	Definitive (3+4-5)	Pagate	Rimaste da Pagare	Totale Impegni (7+8)	In Più (9-6)	In Meno (6-9)	
1	2	3	4	5	6	7	8	9	10	11		
	1. - Preventivo finanziario											
	1.2. - Fondo											
	1.2.TAR - FONDO LUIGI TARTUFARI											
	1. - Uscite correnti											
	1.1. - Spese di funzionamento											
1.1.3.	Uscite per l'acquisto di beni di consumo e di servizi											
1.1.3.05.	Uscite per il funzionamento di commissioni, comitati, ecc.											
1.1.3.09.	Manutenzione ordinaria degli impianti relativi agli immobili											
1.1.3.10.	Spese per utenze telefoniche											
1.1.3.14.	Spese per l'energia elettrica , gas, riscaldamento ed acqua											
1.1.3.16.	Onorari e compensi per speciali incarichi											
1.1.3.19.	Premi di assicurazione											
1.1.3.21.	Rimborsi ai soci ed a terzi per partecipazione all'attività accademica											
	Totale 1.1.3. - Uscite per l'acquisto di beni di consumo e di servizi											
	Totale 1.1. - Spese di funzionamento	0,00	0,00	0,00	0,00	0,00	0,00	0,00	0,00	0,00		



**ACCADEMIA NAZIONALE DEI LINCEI
RENDICONTO FINANZIARIO GESTIONALE ESERCIZIO 2012 / C.R.A.:1.2.TAR
(1.2.TAR: FONDO LUIGI TARTUFARI)**

Capitolo		Gestione della Competenza 2012										
		Previsioni			Somme Impegnate				Diff. rispetto alle Previsioni			
Codice	Denominazione	Iniziali	Variazioni		Definitive (3+4-5)	Pagate	Rimaste da Pagare	Totale Impegni (7+8)	In Più (9-6)	In Meno (6-9)		
			In +	In -								
1	2	3	4	5	6	7	8	9	10	11		
	<i>1.2. - Interventi diversi</i>											
1.2.1.	Uscite per prestazioni istituzionali											
1.2.1.01.	Organizzazione manifestazioni e convegni	106.000,00		358,40	105.641,60	105.453,52		105.453,52		188,08		
1.2.1.02.	Borse di studio											
1.2.1.03.	Uscite istituzionali per il conferimento di premi											
	Totale 1.2.1. - Uscite per prestazioni istituzionali	106.000,00		358,40	105.641,60	105.453,52		105.453,52	0,00	188,08		
1.2.2.	Trasferimenti passivi											
1.2.2.04.	Trasferimenti correnti ad altre Pubbliche Amministrazioni	55.000,00			55.000,00	55.000,00		55.000,00				
	Totale 1.2.2. - Trasferimenti passivi	55.000,00			55.000,00	55.000,00		55.000,00	0,00	0,00		
1.2.3.	Oneri Finanziari											
1.2.3.01.	Interessi passivi											
1.2.3.02.	Uscite e commissioni bancarie											
	Totale 1.2.3. - Oneri Finanziari											
1.2.4.	Oneri Tributari											
1.2.4.01.	Imposta regionale sulle attività produttive (IRAP)		717,40		717,40							
1.2.4.02.	Altri tributi											
	Totale 1.2.4. - Oneri Tributari		717,40		717,40	358,40		358,40		359,00		
1.2.6.	Uscite non classificabili in altre voci											
	Totale 1.2. - Interventi diversi											
	Totale 1.2.4. - Oneri Tributari		717,40		717,40	358,40		358,40	0,00	359,00		



ACCADEMIA NAZIONALE DEI LINCEI
RENDICONTO FINANZIARIO GESTIONALE ESERCIZIO 2012 / C.R.A.:1.2.TAR
(1.2.TAR: FONDO LUIGI TARTUFARI)

USCITE

Capitolo		Gestione della Competenza 2012									
Codice	Denominazione	Iniziali	Variazioni		Definitive (3+4-5)	Somme Impegnate		Diff. rispetto alle Previsioni		In Più (9 - 6)	In Meno (6 - 9)
			In +	In -		Pagate	Rimaste da Pagare	Totale Impegni (7 + 8)	In Più (9 - 6)		
1	2	3	4	5	6	7	8	9	10	11	
1.2.6.01.	Uscite di realizzo entrate										
1.2.6.02.	Oneri vari straordinari										
1.2.6.03.	Altre spese correnti non classificabili	2.600,00			2.600,00	2.500,00		2.500,00			100,00
1.2.6.04.	Spese per liti arbitraggi										
	Totale 1.2.6. - Uscite non classificabili in altre voci	2.600,00			2.600,00	2.500,00		2.500,00			100,00
	Totale 1.2. - Interventi diversi	163.600,00	717,40	358,40	163.959,00	163.311,92	0,00	163.311,92			647,08
	Totale generale 1. - Uscite correnti	163.600,00	717,40	358,40	163.959,00	163.311,92	0,00	163.311,92			647,08
	2. - Uscite in conto capitale										
	2.1. - Investimenti										
2.1.1.	Acquisizione di beni di uso durevole ed opere immobiliari										
2.1.1.02.	Ricostruzioni ripristini e trasformazione di immobili										
2.1.1.03.	Ricostruzioni ripristini e trasformazione di immobili in corso										
2.1.1.05.	Ricostruzioni ripristini e trasformazione di immobili in corso di terzi										
	Totale 2.1.1. - Acquisizione di beni di uso durevole ed opere immobiliari										0,00



ACCADEMIA NAZIONALE DEI LINCEI
RENDICONTO FINANZIARIO GESTIONALE ESERCIZIO 2012 / C.R.A.:1.2.TAR
(1.2.TAR: FONDO LUIGI TARTUFARI)

Capitolo		USCITE										
		Gestione della Competenza 2012										
Codice	Denominazione	Iniziali	Previsioni		Somme Impegnate			Diff. rispetto alle Previsioni				
			In +	In -	Pagate	Rimaste da Pagare	Totale Impegni (7 + 8)	In Più (9 - 6)	In Meno (6 - 9)			
1	2	3	4	5	6	7	8	9	10	11		
2.1.2.	Acquisizioni di Immobilizzazioni Tecniche											
2.1.2.01.	Acquisti di impianti											
2.1.2.02.	Ripristini e trasformazioni straordinari di impianti											
	Totale 2.1.2. - Acquisizioni di Immobilizzazioni Tecniche								0,00	0,00		
2.1.3.	Partecipazioni e acquisto di valori mobiliari											
2.1.3.01.	Partecipazioni azionarie Fondi											
2.1.3.03.	Acquisti di titoli obbligazionari											
2.1.3.05.	Acquisti di altri titoli di credito											
	Totale 2.1.3. - Partecipazioni e acquisto di valori mobiliari											
	Totale 2.1. - Investimenti	0,00	0,00	0,00	0,00	0,00	0,00	0,00	0,00	0,00		
	Totale generale 2. - Uscite in conto capitale	0,00	0,00	0,00	0,00	0,00	0,00	0,00	0,00	0,00		
	4. - Uscite aventi natura di partite di giro											
4.1.	<u>4.1. - Uscite aventi natura di partite di giro</u>											
	Uscite aventi natura di partite di giro				26.000,00	25.000,00		25.000,00		1.000,00		
4.1.1.01.	Versamento ritenute erariali	26.000,00										
4.1.1.06.	Partite in conto sospesi					8.632,63		8.632,63	8.632,63			
4.1.1.08.	Versamenti sul conto titoli					2.100.000,00		2.100.000,00	2.100.000,00			



ACCADEMIA NAZIONALE DEI LINCEI
RENDICONTO FINANZIARIO GESTIONALE ESERCIZIO 2012 / C.R.A.:1.2.TAR
(1.2.TAR: FONDO LUIGI TARTUFARI)

USCITE

Capitolo		Gestione della Competenza 2012										
Codice	Denominazione	Iniziali	Previsioni			Somme Impegnate			Diff. rispetto alle Previsioni			
			In +	In -	Definitive (3+4-5)	Pagate	Rimaste da Pagare	Totale Impegni (7 + 8)	In Più (9 - 6)	In Meno (6 - 9)		
1	2	3	4	5	6	7	8	9	10	11		
	Totale 4.1.1. - Uscite aventi natura di partite di giro	26.000,00			26.000,00	2.133.632,63		2.133.632,63	2.107.632,63	0,00		
	Totale 4.1. - Uscite aventi natura di partite di giro	26.000,00	0,00	0,00	26.000,00	2.133.632,63	0,00	2.133.632,63	2.107.632,63			
	Totale generale 4. - Uscite aventi natura di partite di giro	26.000,00	0,00	0,00	26.000,00	2.133.632,63	0,00	2.133.632,63	2.107.632,63			
	Totale 1.2.TAR - FONDO LUIGI TARTUFARI	189.600,00	717,40	358,40	189.959,00	2.296.944,55	0,00	2.296.944,55	2.106.985,55			
	Totale 1.2. - Fondo TARTUFARI	189.600,00	717,40	358,40	189.959,00	2.296.944,55	0,00	2.296.944,55	2.106.985,55			
	Totale 1. - Preventivo finanziario	189.600,00	717,40	358,40	189.959,00	2.296.944,55	0,00	2.296.944,55	2.106.985,55			



ACCADEMIA NAZIONALE DEI LINCEI
RENDICONTO FINANZIARIO GESTIONALE ESERCIZIO 2012 / C.R.A.:1.2.TAR
(1.2.TAR: FONDO LUIGI TARTUFARI)

Capitolo		Gestione della Competenza 2012										
Codice	Denominazione	Previsioni			Somme Impegnate			Diff. rispetto alle Previsioni				
		Iniziali	In +	In -	Definitive (3+4-5)	Pagate	Rimaste da Pagare	Totale impegni (7+8)	In Più (9-6)	In Meno (6-9)		
1	2	3	4	5	6	7	8	9	10	11		
	Riepilogo dei Titoli											
	Riepilogo dei titoli Centro Resp. Amm.va FONDO LUIGI TARTUFARI	163.600,00	717,40	358,40	163.959,00	163.311,92	0,00	163.311,92	0,00	647,08		
	Titolo I	0,00	0,00	0,00	0,00	0,00	0,00	0,00	0,00	0,00		
	Titolo II	26.000,00	0,00	0,00	26.000,00	2.133.632,63	0,00	2.133.632,63	2.107.632,63	0,00		
	Titolo IV	189.600,00	717,40	358,40	189.959,00	2.296.944,55	0,00	2.296.944,55	2.106.985,55	0,00		
	Totale delle uscite Centro Resp. Amm.va FONDO LUIGI TARTUFARI	189.600,00	717,40	358,40	189.959,00	2.296.944,55	0,00	2.296.944,55	2.106.985,55	0,00		
	Totale delle Uscite	189.600,00	717,40	358,40	189.959,00	2.296.944,55	0,00	2.296.944,55	2.106.985,55	0,00		
	Disavanzo Amministrazione											
	Avanzo Finanziario							946.778,50	946.778,50			
	Avanzo di Cassa											
	Totale a Paraggio	189.600,00	717,40	358,40	189.959,00	2.296.944,55	0,00	3.243.723,05	3.053.764,05	0,00		



ACCADEMIA NAZIONALE DEI LINCEI
RENDICONTO FINANZIARIO GESTIONALE ESERCIZIO 2012
(1.2.TAR: FONDO LUIGI TARTUFARI)

ENTRATE

Capitolo	Gestione dei Residui 2012				Gestione di Cassa 2012				Totale dei Residui Attivi al Termine dell'Esercizio 2012 (8 + 14)			
	Residui Attivi al 1° Gennaio 2012	Riscossi	Rimasti da Riscuotere	Totale (13 + 14)	Variazioni	Previsioni	Riscossioni	Diff. rispetto alle Previsioni				
Codice	12	13	14	15	In più (15 - 12)	In meno (12 - 15)	18	In Più (19 - 18)	In Meno (18 - 19)	20	21	22
1					16	17	18	19	20	21	22	
1.3.1.												
1.3.1.01.									0,00			0,00
1.3.2.												
1.3.2.01.							71.296,00	93.685,21	22.389,21			
1.3.2.02.												
1.3.2.03.												
1.3.2.04.	565,23	565,23		565,23			65.454,23	14.498,68				2.216,89
1.3.3.												
1.3.3.01.	565,23	565,23		565,23			136.750,23	108.183,89	22.389,21			2.216,89



ACCADEMIA NAZIONALE DEI LINCEI
RENDICONTO FINANZIARIO GESTIONALE ESERCIZIO 2012
(1.2.TAR: FONDO LUIGI TARTUFARI)

ENTRATE

Capitolo Codice	Gestione dei Residui 2012					Gestione di Cassa 2012					Totale dei Residui Attivi al Termine dell'Esercizio 2012 (8 + 14) 22
	Residui Attivi al 1° Gennaio 2012	Riscossi	Rimasti da Riscuotere	Totale (13 + 14)	Variazioni In più (15 - 12)	In meno (12 - 15)	Previsioni	Riscossioni	Diff. rispetto alle Previsioni In Più (19 - 18)	In Meno (18 - 19)	
1	12	13	14	15	16	17	18	19	20	21	22
	565,23	565,23	0,00	565,23	0,00	0,00	136.750,23	108.183,89	22.389,21	50.955,55	2.216,89
	565,23	565,23	0,00	565,23	0,00	0,00	136.750,23	108.183,89	22.389,21	50.955,55	2.216,89
2.1.3.											
2.1.3.01.											
2.1.3.02.											
2.1.3.03.											
2.1.3.05.											
	0,00	0,00	0,00	0,00	0,00	0,00	1.000.000,00	1.000.000,00	0,00	0,00	0,00
	0,00	0,00	0,00	0,00	0,00	0,00	1.000.000,00	1.000.000,00	0,00	0,00	0,00



**ACCADEMIA NAZIONALE DEI LINCEI
RENDICONTO FINANZIARIO GESTIONALE ESERCIZIO 2012
(1.2.TAR: FONDO LUIGI TARTUFARI)**

ENTRATE

Capitolo	Gestione dei Residui 2012				Gestione di Cassa 2012				Totale dei Residui Attivi al Termine dell'Esercizio 2012 (8 + 14)		
	Residui Attivi al 1° Gennaio 2012	Riscossi	Rimasti da Riscuotere	Totale (13 + 14)	Variazioni	Previsioni	Riscossioni	Diff. rispetto alle Previsioni			
Codice	12	13	14	15	In più (15 - 12)	In meno (12 - 16)	18	In Più (19 - 18)	In Meno (18 - 19)	21	22
1											
4.1.1.											
4.1.1.01.											
4.1.1.06.											
4.1.1.08.	1.740.000,00	95.884,54	1.644.115,46	1.740.000,00			26.000,00	25.000,00	1.000,00		
	1.740.000,00	95.884,54	1.644.115,46	1.740.000,00			1.740.000,00	8.887,50	8.887,50	644.115,46	2.744.115,46
	1.740.000,00	95.884,54	1.644.115,46	1.740.000,00	0,00	0,00	1.766.000,00	1.129.772,04	8.887,50	645.115,46	2.744.115,46
	1.740.000,00	95.884,54	1.644.115,46	1.740.000,00	0,00	0,00	1.766.000,00	1.129.772,04	8.887,50	645.115,46	2.744.115,46
	1.740.565,23	96.449,77	1.644.115,46	1.740.565,23	0,00	0,00	2.902.750,23	2.237.955,93	31.276,71	696.071,01	2.746.332,35
	1.740.565,23	96.449,77	1.644.115,46	1.740.565,23	0,00	0,00	2.902.750,23	2.237.955,93	31.276,71	696.071,01	2.746.332,35
	1.740.565,23	96.449,77	1.644.115,46	1.740.565,23	0,00	0,00	2.902.750,23	2.237.955,93	31.276,71	696.071,01	2.746.332,35



ACCADEMIA NAZIONALE DEI LINCEI
 RENDICONTO FINANZIARIO GESTIONALE ESERCIZIO 2012
 (1.2.TAR: FONDO LUIGI TARTUFARI)

USCITE

Capitolo Codice	Gestione dei Residui 2012				Gestione di Cassa 2012				Totale dei Residui Passivi al Termine dell'Esercizio 2012 (8 + 14)					
	Residui Passivi al 1° Gennaio 2012	Pagati	Rimasti da Pagare	Totale (13 + 14)	Variazioni		Previsioni	Pagamenti (7 + 13)		Diff. rispetto alle Previsioni				
	12	13	14	15	In più (15 - 12)	In meno (12 - 16)	17	18	19	In Più (19 - 18)	In Meno (18 - 19)	20	21	22
1														
1.1.3.														
1.1.3.05.														
1.1.3.09.														
1.1.3.10.														
1.1.3.14.														
1.1.3.16.														
1.1.3.19.														
1.1.3.21.														
	0,00	0,00	0,00	0,00	0,00	0,00	0,00	0,00	0,00	0,00	0,00	0,00	0,00	0,00



**ACCADEMIA NAZIONALE DEI LINCEI
RENDICONTO FINANZIARIO GESTIONALE ESERCIZIO 2012
(1.2.TAR: FONDO LUIGI TARTUFGARI)**

USCITE

Capitolo Codice	Gestione dei Residui 2012				Gestione di Cassa 2012				Totale dei Residui Passivi al Termine dell'Esercizio 2012 (8 + 14)				
	Residui Passivi al 1° Gennaio 2012	Pagati	Rimasti da Pagare	Totale (13 + 14)	Variazioni	Previsioni	Pagamenti	Diff. rispetto alle Previsioni					
	12	13	14	15	In più (15 - 12)	In meno (12 - 16)	18	19	In Più (19 - 18)	In Meno (19 - 19)	20	21	22
1													
1.2.1.													
1.2.1.01.													
1.2.1.02.													
1.2.1.03.							105.641,60	105.453,52				188,08	
1.2.2.							105.641,60	105.453,52	0,00			188,08	
1.2.2.04.							55.000,00	55.000,00					
1.2.3.							55.000,00	55.000,00	0,00			0,00	
1.2.3.01.													
1.2.3.02.													
1.2.4.													
1.2.4.01.													
1.2.4.02.							717,40	358,40				359,00	
1.2.6.							717,40	358,40	0,00			359,00	



ACCADEMIA NAZIONALE DEI LINCEI
 RENDICONTO FINANZIARIO GESTIONALE ESERCIZIO 2012
 (1.2.TAR: FONDO LUIGI TARTUFGARI)

USCITE

Capitolo Codice	Gestione dei Residui 2012				Gestione di Cassa 2012				Totale dei Residui Passivi al Termine dell'Esercizio 2012 (8 + 14)		
	Residui Passivi al 1° Gennaio 2012	Pagati	Rimasti da Pagare	Totale (13 + 14)	Variazioni		Diff. rispetto alle Previsioni				
1	12	13	14	15	In più (15 - 12)	In meno (12 - 15)	In Più (19 - 18)	In Meno (18 - 19)	20	21	22
1.2.6.01.											
1.2.6.02.											
1.2.6.03.							2.600,00		2.500,00	100,00	
1.2.6.04.							2.600,00		2.500,00	100,00	
	0,00	0,00	0,00	0,00	0,00	0,00	163.959,00		163.311,92	647,08	0,00
	0,00	0,00	0,00	0,00	0,00	0,00	163.959,00		163.311,92	647,08	0,00
2.1.1.											
2.1.1.02.											
2.1.1.03.											
2.1.1.05.									0,00	0,00	



ACCADEMIA NAZIONALE DEI LINCEI
RENDICONTO FINANZIARIO GESTIONALE ESERCIZIO 2012
(1.2.TAR: FONDO LUIGI TARTUFARI)

USCITE

Capitolo	Gestione dei Residui 2012					Gestione di Cassa 2012				Totale dei Residui Passivi al Termine dell'Esercizio 2012 (8 + 14)	
	Residui Passivi al 1° Gennaio 2012	Pagati	Rimasti da Pagare	Totale (13 + 14)	Variazioni	Previsioni	Pagamenti (7 + 13)	Diff. rispetto alle Previsioni	In Più (19 - 18)		In Meno (18 - 19)
Codice	12	13	14	15	16	17	18	19	20	21	22
					In più (15 - 12)	In meno (12 - 15)			In Più (19 - 18)	In Meno (18 - 19)	
1											
2.1.2.											
2.1.2.01.											
2.1.2.02.									0,00		0,00
2.1.3.											
2.1.3.01.											
2.1.3.03.											
2.1.3.05.									0,00		0,00
	0,00	0,00	0,00	0,00	0,00	0,00	0,00	0,00	0,00	0,00	0,00
	0,00	0,00	0,00	0,00	0,00	0,00	0,00	0,00	0,00	0,00	0,00
4.1.1.											
4.1.1.01.							26.000,00	25.000,00			
4.1.1.06.							8.632,63	8.632,63	8.632,63		1.000,00
4.1.1.08.							2.100.000,00	2.100.000,00	2.100.000,00		



ACCADEMIA NAZIONALE DEI LINCEI
RENDICONTO FINANZIARIO GESTIONALE ESERCIZIO 2012
(1.2.TAR: FONDO LUIGI TARTUFGARI)

USCITE

Capitolo	Gestione del Residui 2012					Gestione di Cassa 2012					Totale dei Residui Passivi al Termine dell'Esercizio 2012 (8 + 14)
	Residui Passivi al 1° Gennaio 2012	Pagati	Rimasti da Pagare	Variazioni		Totale (13 + 14)	Previsioni	Pagamenti (7 + 13)	Diff. rispetto alle Previsioni		
				In più (15 - 12)	In meno (12 - 15)				In Più (19 - 18)	In Meno (18 - 19)	
Codice	12	13	14	15	16	17	18	19	20	21	22
1	0,00	0,00	0,00	0,00	0,00	0,00	26.000,00	2.133.632,63	2.108.632,63	1.000,00	0,00
	0,00	0,00	0,00	0,00	0,00	0,00	26.000,00	2.133.632,63	2.108.632,63	1.000,00	0,00
	0,00	0,00	0,00	0,00	0,00	0,00	189.959,00	2.296.944,55	2.108.632,63	1.647,08	0,00
	0,00	0,00	0,00	0,00	0,00	0,00	189.959,00	2.296.944,55	2.108.632,63	1.647,08	0,00
	0,00	0,00	0,00	0,00	0,00	0,00	189.959,00	2.296.944,55	2.108.632,63	1.647,08	0,00



ACCADEMIA NAZIONALE DEI LINCEI
 RENDICONTO FINANZIARIO GESTIONALE ESERCIZIO 2012
 (1.2.TAR: FONDO LUIGI TARTUFARI)

USCITE

Capitolo	Gestione dei Residui 2012				Gestione di Cassa 2012				Totale dei Residui Passivi al Termine dell'Esercizio 2012 (8 + 14)		
	Residui Passivi al 1° Gennaio 2012	Pagati	Rimasti da Pagare	Totale (13 + 14)	In più (15 - 12)	In meno (12 - 15)	Variazioni	Pagamenti (7 + 13)		Diff. rispetto alle Previsioni (18 - 19)	In Più (19 - 18)
Codice	12	13	14	15	16	17	18	19	20	21	22
1	0,00	0,00	0,00	0,00	0,00	0,00	0,00	163.959,00	0,00	0,00	0,00
	0,00	0,00	0,00	0,00	0,00	0,00	0,00	0,00	0,00	0,00	0,00
	0,00	0,00	0,00	0,00	0,00	0,00	26.000,00	2.133.632,63	2.107.632,63	0,00	0,00
	0,00	0,00	0,00	0,00	0,00	0,00	189.959,00	2.296.944,55	2.107.632,63	647,08	0,00
	0,00	0,00	0,00	0,00	0,00	0,00	189.959,00	2.296.944,55	2.107.632,63	647,08	0,00
	0,00	0,00	0,00	0,00	0,00	0,00	2.712.791,23	2.296.944,55	0,00	2.712.791,23	0,00
	0,00	0,00	0,00	0,00	0,00	0,00	2.902.750,23	2.296.944,55	0,00	605.805,68	0,00



ACCADEMIA NAZIONALE DEI LINCEI

Tabella dimostrativa dell'avanzo di amministrazione al termine dell'esercizio 2012

GESTIONE: Agostinelli

Consistenza di cassa all'inizio dell'esercizio			57.917,81
Riscossioni	{	In conto competenza	52.613,18
		In conto residui	<u>4.293,98</u>
			56.907,16
Pagamenti	{	In conto competenza	39.793,55
		In conto residui	<u>4.164,50</u>
			<u>43.958,05</u>
Consistenza di cassa a fine esercizio			70.866,92
Residui attivi	{	degli esercizi precedenti	66.494,29
		dell'esercizio 2012	<u>12.498,93</u>
			78.993,22
Residui passivi	{	degli esercizi precedenti	1.950,00
		dell'esercizio 2012	<u>21.938,10</u>
			23.888,10
Avanzo di amministrazione al 31/12/2012			<u><u>125.972,04</u></u>



ACCADEMIA NAZIONALE DEI LINCEI

Tabella dimostrativa dell'avanzo di amministrazione al termine dell'esercizio 2012

GESTIONE : Fondo Autonomo Linceo

Consistenza di cassa all'inizio dell'esercizio			49.829,87
Riscossioni	{ In conto competenza	2.314,11	
	{ In conto residui	<u>0,00</u>	2.314,11
Pagamenti	{ In conto competenza	6.250,00	
	{ In conto residui	<u>0,00</u>	6.250,00
Consistenza di cassa a fine esercizio			<u>45.893,98</u>
Residui attivi	{ degli esercizi precedenti	0,00	
	{ dell'esercizio 2012	<u>228,12</u>	228,12
Residui passivi	{ degli esercizi precedenti	0,00	
	{ dell'esercizio 2012	<u>0,00</u>	0,00
Avanzo di amministrazione al 31/12/2012			<u><u>46.122,10</u></u>



ACCADEMIA NAZIONALE DEI LINCEI

Tabella dimostrativa dell'avanzo di amministrazione al termine dell'esercizio 2012

GESTIONE : Barone

Consistenza di cassa all'inizio dell'esercizio			15.854,64
Riscossioni	{ In conto competenza	344,57	
	{ In conto residui	<u>0,00</u>	344,57
Pagamenti	{ In conto competenza	0,00	
	{ In conto residui	<u>0,00</u>	0,00
Consistenza di cassa a fine esercizio			<u>16.199,21</u>
Residui attivi	{ degli esercizi precedenti	0,00	
	{ dell'esercizio 2012	<u>80,52</u>	80,52
Residui passivi	{ degli esercizi precedenti	0,00	
	{ dell'esercizio 2012	<u>0,00</u>	0,00
Avanzo di amministrazione al 31/12/2012			<u><u>16.279,73</u></u>



ACCADEMIA NAZIONALE DEI LINCEI

Tabella dimostrativa dell'avanzo di amministrazione al termine dell'esercizio 2012

GESTIONE : Benazzi

Consistenza di cassa all'inizio dell'esercizio			34.027,49
Riscossioni	{ In conto competenza	3.019,38	
	{ In conto residui	<u>2.755,30</u>	5.774,68
Pagamenti	{ In conto competenza	159,35	
	{ In conto residui	<u>0,00</u>	159,35
Consistenza di cassa a fine esercizio			<u>39.642,82</u>
Residui attivi	{ degli esercizi precedenti	47.244,70	
	{ dell'esercizio 2012	<u>197,05</u>	47.441,75
Residui passivi	{ degli esercizi precedenti	0,00	
	{ dell'esercizio 2012	<u>0,00</u>	0,00
Avanzo di amministrazione al 31/12/2012			<u><u>87.084,57</u></u>



ACCADEMIA NAZIONALE DEI LINCEI

Tabella dimostrativa dell'avanzo di amministrazione al termine dell'esercizio 2012

GESTIONE: Bontempelli

Consistenza di cassa all'inizio dell'esercizio			35.024,54
Riscossioni	{ In conto competenza	988,69	
	{ In conto residui	<u>0,00</u>	988,69
Pagamenti	{ In conto competenza	4.509,60	
	{ In conto residui	<u>0,00</u>	4.509,60
Consistenza di cassa a fine esercizio			<u>31.503,63</u>
Residui attivi	{ degli esercizi precedenti	0,00	
	{ dell'esercizio 2012	<u>165,14</u>	165,14
Residui passivi	{ degli esercizi precedenti	0,00	
	{ dell'esercizio 2012	<u>1.666,68</u>	1.666,68
Avanzo di amministrazione al 31/12/2012			<u><u>30.002,09</u></u>



ACCADEMIA NAZIONALE DEI LINCEI

Tabella dimostrativa dell'avanzo di amministrazione al termine dell'esercizio 2012

GESTIONE: Comitato Classici

Consistenza di cassa all'inizio dell'esercizio			26.283,87
Riscossioni	{ In conto competenza	5.026,17	
	{ In conto residui	<u>0,00</u>	5.026,17
Pagamenti	{ In conto competenza	5.195,20	
	{ In conto residui	<u>43,86</u>	5.239,06
Consistenza di cassa a fine esercizio			<u>26.070,98</u>
Residui attivi	{ degli esercizi precedenti	673,59	
	{ dell'esercizio 2012	<u>119,32</u>	792,91
Residui passivi	{ degli esercizi precedenti	0,00	
	{ dell'esercizio 2012	<u>5.097,82</u>	5.097,82
Avanzo di amministrazione al 31/12/2012			<u><u>21.766,07</u></u>



ACCADEMIA NAZIONALE DEI LINCEI

Tabella dimostrativa dell'avanzo di amministrazione al termine dell'esercizio 2012

GESTIONE : De Finetti

Consistenza di cassa all'inizio dell'esercizio		440,38
Riscossioni	{ In conto competenza	7,59
	{ In conto residui	<u>0,00</u>
		7,59
Pagamenti	{ In conto competenza	0,00
	{ In conto residui	<u>0,00</u>
		<u>0,00</u>
Consistenza di cassa a fine esercizio		<u>447,97</u>
Residui attivi	{ degli esercizi precedenti	0,00
	{ dell'esercizio 2012	<u>2,23</u>
		2,23
Residui passivi	{ degli esercizi precedenti	0,00
	{ dell'esercizio 2012	<u>0,00</u>
		0,00
Avanzo di amministrazione al 31/12/2012		<u><u>450,20</u></u>



ACCADEMIA NAZIONALE DEI LINCEI

Tabella dimostrativa dell'avanzo di amministrazione al termine dell'esercizio 2012

GESTIONE : De Luca

Consistenza di cassa all'inizio dell'esercizio			39.643,42
Riscossioni	{ In conto competenza	7.701,10	
	{ In conto residui	<u>8.265,91</u>	15.967,01
Pagamenti	{ In conto competenza	5.478,05	
	{ In conto residui	<u>0,00</u>	5.478,05
Consistenza di cassa a fine esercizio			<u>50.132,38</u>
Residui attivi	{ degli esercizi precedenti	141.734,09	
	{ dell'esercizio 2012	<u>268,69</u>	142.002,78
Residui passivi	{ degli esercizi precedenti	0,00	
	{ dell'esercizio 2012	<u>0,00</u>	0,00
Avanzo di amministrazione al 31/12/2012			<u><u>192.135,16</u></u>



ACCADEMIA NAZIONALE DEI LINCEI

Tabella dimostrativa dell'avanzo di amministrazione al termine dell'esercizio 2012

GESTIONE: De Meo

Consistenza di cassa all'inizio dell'esercizio			14.626,59
Riscossioni	{ In conto competenza	1.056,03	
	{ In conto residui	<u>0,00</u>	1.056,03
Pagamenti	{ In conto competenza	3.832,00	
	{ In conto residui	<u>0,00</u>	3.832,00
Consistenza di cassa a fine esercizio			<u>11.850,62</u>
Residui attivi	{ degli esercizi precedenti	0,00	
	{ dell'esercizio 2012	<u>58,90</u>	58,90
Residui passivi	{ degli esercizi precedenti	0,00	
	{ dell'esercizio 2012	<u>0,00</u>	0,00
Avanzo di amministrazione al 31/12/2012			<u><u>11.909,52</u></u>



ACCADEMIA NAZIONALE DEI LINCEI

Tabella dimostrativa dell'avanzo di amministrazione al termine dell'esercizio 2012

GESTIONE: Maiani

Consistenza di cassa all'inizio dell'esercizio			12.703,08
Riscossioni	{ In conto competenza	3.624,88	
	{ In conto residui	<u>3.306,36</u>	6.931,24
Pagamenti	{ In conto competenza	3.723,52	
	{ In conto residui	<u>0,00</u>	3.723,52
Consistenza di cassa a fine esercizio			<u>15.910,80</u>
Residui attivi	{ degli esercizi precedenti	56.693,64	
	{ dell'esercizio 2012	<u>79,79</u>	56.773,43
Residui passivi	{ degli esercizi precedenti	0,00	
	{ dell'esercizio 2012	<u>0,00</u>	0,00
Avanzo di amministrazione al 31/12/2012			<u><u>72.684,23</u></u>



ACCADEMIA NAZIONALE DEI LINCEI

Tabella dimostrativa dell'avanzo di amministrazione al termine dell'esercizio 2012

GESTIONE : Di Nola

Consistenza di cassa all'inizio dell'esercizio			50.653,21
Riscossioni	{ In conto competenza	19.667,17	
	{ In conto residui	<u>2.755,30</u>	22.422,47
Pagamenti	{ In conto competenza	838,35	
	{ In conto residui	<u>0,00</u>	838,35
Consistenza di cassa a fine esercizio			<u>72.237,33</u>
Residui attivi	{ degli esercizi precedenti	47.244,70	
	{ dell'esercizio 2012	<u>352,31</u>	47.597,01
Residui passivi	{ degli esercizi precedenti	0,00	
	{ dell'esercizio 2012	<u>0,00</u>	0,00
Avanzo di amministrazione al 31/12/2012			<u><u>119.834,34</u></u>



ACCADEMIA NAZIONALE DEI LINCEI

Tabella dimostrativa dell'avanzo di amministrazione al termine dell'esercizio 2012

GESTIONE: Feltrinelli

Consistenza di cassa all'inizio dell'esercizio			1.168.406,01
Riscossioni	{ In conto competenza	24.801.462,04	
	{ In conto residui	<u>5.058.251,54</u>	29.859.713,58
Pagamenti	{ In conto competenza	28.746.025,69	
	{ In conto residui	<u>100.913,20</u>	28.846.938,89
Consistenza di cassa a fine esercizio			<u>2.181.180,70</u>
Residui attivi	{ degli esercizi precedenti	4.485.435,52	
	{ dell'esercizio 2012	<u>16.245.909,41</u>	20.731.344,93
Residui passivi	{ degli esercizi precedenti	39.469,71	
	{ dell'esercizio 2012	<u>534.592,43</u>	574.062,14
Avanzo di amministrazione al 31/12/2012			<u><u>22.338.463,49</u></u>



ACCADEMIA NAZIONALE DEI LINCEI

Tabella dimostrativa dell'avanzo di amministrazione al termine dell'esercizio 2012

GESTIONE: Fiocco

Consistenza di cassa all'inizio dell'esercizio			30.000,00
Riscossioni	{ In conto competenza	13.863,41	
	{ In conto residui	<u>6.612,73</u>	20.476,14
Pagamenti	{ In conto competenza	11.182,34	
	{ In conto residui	<u>0,00</u>	<u>11.182,34</u>
Consistenza di cassa a fine esercizio			39.293,80
Residui attivi	{ degli esercizi precedenti	113.387,27	
	{ dell'esercizio 2012	<u>195,31</u>	113.582,58
Residui passivi	{ degli esercizi precedenti	0,00	
	{ dell'esercizio 2012	<u>0,00</u>	0,00
Avanzo di amministrazione al 31/12/2012			<u><u>152.876,38</u></u>



ACCADEMIA NAZIONALE DEI LINCEI

Tabella dimostrativa dell'avanzo di amministrazione al termine dell'esercizio 2012

GESTIONE: Frassetto

Consistenza di cassa all'inizio dell'esercizio			241.521,55
Riscossioni	{ In conto competenza	943.741,16	
	{ In conto residui	<u>46.254,80</u>	989.995,96
Pagamenti	{ In conto competenza	1.114.068,58	
	{ In conto residui	<u>0,00</u>	<u>1.114.068,58</u>
Consistenza di cassa a fine esercizio			<u>117.448,93</u>
Residui attivi	{ degli esercizi precedenti	765.364,09	
	{ dell'esercizio 2012	<u>602.707,98</u>	1.368.072,07
Residui passivi	{ degli esercizi precedenti	6.336,07	
	{ dell'esercizio 2012	<u>12.841,42</u>	19.177,49
Avanzo di amministrazione al 31/12/2012			<u><u>1.466.343,51</u></u>



ACCADEMIA NAZIONALE DEI LINCEI

Tabella dimostrativa dell'avanzo di amministrazione al termine dell'esercizio 2012

GESTIONE: Gatto

Consistenza di cassa all'inizio dell'esercizio			30.288,10
Riscossioni	{ In conto competenza	1.265,52	
	{ In conto residui	<u>0,00</u>	1.265,52
Pagamenti	{ In conto competenza	4.143,10	
	{ In conto residui	<u>0,00</u>	4.143,10
Consistenza di cassa a fine esercizio			<u>27.410,52</u>
Residui attivi	{ degli esercizi precedenti	0,00	
	{ dell'esercizio 2012	<u>136,24</u>	136,24
Residui passivi	{ degli esercizi precedenti	0,00	
	{ dell'esercizio 2012	<u>0,00</u>	0,00
Avanzo di amministrazione al 31/12/2012			<u><u>27.546,76</u></u>



ACCADEMIA NAZIONALE DEI LINCEI

Tabella dimostrativa dell'avanzo di amministrazione al termine dell'esercizio 2012

GESTIONE: Guelfi

Consistenza di cassa all'inizio dell'esercizio			28.800,25
Riscossioni	{ In conto competenza	19.796,35	
	{ In conto residui	<u>8.265,91</u>	28.062,26
Pagamenti	{ In conto competenza	2.989,73	
	{ In conto residui	<u>10.536,35</u>	13.526,08
Consistenza di cassa a fine esercizio			<u>43.336,43</u>
Residui attivi	{ degli esercizi precedenti	141.769,14	
	{ dell'esercizio 2012	<u>1.214,54</u>	142.983,68
Residui passivi	{ degli esercizi precedenti	0,00	
	{ dell'esercizio 2012	<u>195,00</u>	195,00
Avanzo di amministrazione al 31/12/2012			<u><u>186.125,11</u></u>



ACCADEMIA NAZIONALE DEI LINCEI

Tabella dimostrativa dell'avanzo di amministrazione al termine dell'esercizio 2012

GESTIONE: Iapichino

Consistenza di cassa all'inizio dell'esercizio		15.423,38
Riscossioni	{ In conto competenza	4.063,47
	{ In conto residui	<u>0,00</u>
		4.063,47
Pagamenti	{ In conto competenza	6.869,06
	{ In conto residui	<u>0,00</u>
		<u>6.869,06</u>
Consistenza di cassa a fine esercizio		12.617,79
Residui attivi	{ degli esercizi precedenti	0,00
	{ dell'esercizio 2012	<u>62,72</u>
		62,72
Residui passivi	{ degli esercizi precedenti	0,00
	{ dell'esercizio 2012	<u>0,00</u>
		0,00
Avanzo di amministrazione al 31/12/2012		<u><u>12.680,51</u></u>



ACCADEMIA NAZIONALE DEI LINCEI

Tabella dimostrativa dell'avanzo di amministrazione al termine dell'esercizio 2012

GESTIONE : Laviosa

Consistenza di cassa all'inizio dell'esercizio			27.324,61
Riscossioni	{ In conto competenza	10.191,83	
	{ In conto residui	<u>2.755,30</u>	12.947,13
Pagamenti	{ In conto competenza	12.319,12	
	{ In conto residui	<u>0,00</u>	12.319,12
Consistenza di cassa a fine esercizio			<u>27.952,62</u>
Residui attivi	{ degli esercizi precedenti	47.244,70	
	{ dell'esercizio 2012	<u>136,33</u>	47.381,03
Residui passivi	{ degli esercizi precedenti	0,00	
	{ dell'esercizio 2012	<u>0,00</u>	0,00
Avanzo di amministrazione al 31/12/2012			<u>75.333,65</u>



ACCADEMIA NAZIONALE DEI LINCEI

Tabella dimostrativa dell'avanzo di amministrazione al termine dell'esercizio 2012

GESTIONE: Maiani

Consistenza di cassa all'inizio dell'esercizio			12.703,08
Riscossioni	{ In conto competenza	3.624,88	
	{ In conto residui	<u>3.306,36</u>	6.931,24
Pagamenti	{ In conto competenza	3.723,52	
	{ In conto residui	<u>0,00</u>	<u>3.723,52</u>
Consistenza di cassa a fine esercizio			15.910,80
Residui attivi	{ degli esercizi precedenti	56.693,64	
	{ dell'esercizio 2012	<u>79,79</u>	56.773,43
Residui passivi	{ degli esercizi precedenti	0,00	
	{ dell'esercizio 2012	<u>0,00</u>	0,00
Avanzo di amministrazione al 31/12/2012			<u><u>72.684,23</u></u>



ACCADEMIA NAZIONALE DEI LINCEI

Tabella dimostrativa dell'avanzo di amministrazione al termine dell'esercizio 2012

GESTIONE: Mari

Consistenza di cassa all'inizio dell'esercizio			37.016,11
Riscossioni	{ In conto competenza	55.322,70	
	{ In conto residui	<u>3.891,58</u>	59.214,28
Pagamenti	{ In conto competenza	21.776,91	
	{ In conto residui	<u>1.844,00</u>	23.620,91
Consistenza di cassa a fine esercizio			<u>72.609,48</u>
Residui attivi	{ degli esercizi precedenti	66.142,58	
	{ dell'esercizio 2012	<u>578,84</u>	66.721,42
Residui passivi	{ degli esercizi precedenti	0,00	
	{ dell'esercizio 2012	<u>3.864,34</u>	3.864,34
Avanzo di amministrazione al 31/12/2012			<u><u>135.466,56</u></u>



ACCADEMIA NAZIONALE DEI LINCEI

Tabella dimostrativa dell'avanzo di amministrazione al termine dell'esercizio 2012

GESTIONE: Nattino

Consistenza di cassa all'inizio dell'esercizio			28.600,46
Riscossioni	{ In conto competenza	5.815,76	
	{ In conto residui	<u>3.306,36</u>	9.122,12
Pagamenti	{ In conto competenza	13.203,77	
	{ In conto residui	<u>0,00</u>	13.203,77
Consistenza di cassa a fine esercizio			<u>24.518,81</u>
Residui attivi	{ degli esercizi precedenti	56.693,64	
	{ dell'esercizio 2012	<u>121,87</u>	56.815,51
Residui passivi	{ degli esercizi precedenti	0,00	
	{ dell'esercizio 2012	<u>0,00</u>	0,00
Avanzo di amministrazione al 31/12/2012			<u>81.334,32</u>



ACCADEMIA NAZIONALE DEI LINCEI

Tabella dimostrativa dell'avanzo di amministrazione al termine dell'esercizio 2012

GESTIONE : Pannunzio

Consistenza di cassa all'inizio dell'esercizio			9.756,52
Riscossioni	{ In conto competenza	197,20	
	{ In conto residui	<u>0,00</u>	197,20
Pagamenti	{ In conto competenza	1.000,00	
	{ In conto residui	<u>0,00</u>	1.000,00
Consistenza di cassa a fine esercizio			<u>8.953,72</u>
Residui attivi	{ degli esercizi precedenti	0,00	
	{ dell'esercizio 2012	<u>44,50</u>	44,50
Residui passivi	{ degli esercizi precedenti	0,00	
	{ dell'esercizio 2012	<u>0,00</u>	0,00
Avanzo di amministrazione al 31/12/2012			<u><u>8.998,22</u></u>



ACCADEMIA NAZIONALE DEI LINCEI

Tabella dimostrativa dell'avanzo di amministrazione al termine dell'esercizio 2012

GESTIONE: Paterna

Consistenza di cassa all'inizio dell'esercizio			84.141,71
Riscossioni	{ In conto competenza	11.962,99	
	{ In conto residui	<u>3.306,36</u>	15.269,35
Pagamenti	{ In conto competenza	32.691,22	
	{ In conto residui	<u>0,00</u>	<u>32.691,22</u>
Consistenza di cassa a fine esercizio			66.719,84
Residui attivi	{ degli esercizi precedenti	56.693,64	
	{ dell'esercizio 2012	<u>855,91</u>	57.549,55
Residui passivi	{ degli esercizi precedenti	0,00	
	{ dell'esercizio 2012	<u>0,00</u>	0,00
Avanzo di amministrazione al 31/12/2012			<u>124.269,39</u>



ACCADEMIA NAZIONALE DEI LINCEI

Tabella dimostrativa dell'avanzo di amministrazione al termine dell'esercizio 2012

GESTIONE: Persico

Consistenza di cassa all'inizio dell'esercizio			38.725,87
Riscossioni	{ In conto competenza	12.570,93	
	{ In conto residui	<u>1.653,20</u>	14.224,13
Pagamenti	{ In conto competenza	20.762,67	
	{ In conto residui	<u>0,00</u>	20.762,67
Consistenza di cassa a fine esercizio			<u>32.187,33</u>
Residui attivi	{ degli esercizi precedenti	28.346,80	
	{ dell'esercizio 2012	<u>155,29</u>	28.502,09
Residui passivi	{ degli esercizi precedenti	0,00	
	{ dell'esercizio 2012	<u>0,00</u>	0,00
Avanzo di amministrazione al 31/12/2012			<u><u>60.689,42</u></u>



ACCADEMIA NAZIONALE DEI LINCEI

Tabella dimostrativa dell'avanzo di amministrazione al termine dell'esercizio 2012

GESTIONE: Pettazoni

Consistenza di cassa all'inizio dell'esercizio			86.931,32
Riscossioni	{ In conto competenza	41.115,90	
	{ In conto residui	<u>5.065,30</u>	46.181,20
Pagamenti	{ In conto competenza	52.236,84	
	{ In conto residui	<u>10.449,26</u>	<u>62.686,10</u>
Consistenza di cassa a fine esercizio			<u>70.426,42</u>
Residui attivi	{ degli esercizi precedenti	47.244,70	
	{ dell'esercizio 2012	<u>613,96</u>	47.858,66
Residui passivi	{ degli esercizi precedenti	6.600,00	
	{ dell'esercizio 2012	<u>11.263,41</u>	17.863,41
Avanzo di amministrazione al 31/12/2012			<u><u>100.421,67</u></u>



ACCADEMIA NAZIONALE DEI LINCEI

Tabella dimostrativa dell'avanzo di amministrazione al termine dell'esercizio 2012

GESTIONE: Rizzo

Consistenza di cassa all'inizio dell'esercizio			504.766,71
Riscossioni	{ In conto competenza	879.519,30	
	{ In conto residui	<u>66.427,27</u>	945.946,57
Pagamenti	{ In conto competenza	1.094.263,55	
	{ In conto residui	<u>631,63</u>	1.094.895,18
Consistenza di cassa a fine esercizio			<u>355.818,10</u>
Residui attivi	{ degli esercizi precedenti	1.133.872,73	
	{ dell'esercizio 2012	<u>602.109,55</u>	1.735.982,28
Residui passivi	{ degli esercizi precedenti	0,00	
	{ dell'esercizio 2012	<u>5.000,00</u>	5.000,00
Avanzo di amministrazione al 31/12/2012			<u><u>2.086.800,38</u></u>



ACCADEMIA NAZIONALE DEI LINCEI

Tabella dimostrativa dell'avanzo di amministrazione al termine dell'esercizio 2012

GESTIONE: Ronga

Consistenza di cassa all'inizio dell'esercizio			96.678,63
Riscossioni	{ In conto competenza	32.405,94	
	{ In conto residui	<u>12.255,30</u>	44.661,24
Pagamenti	{ In conto competenza	19.412,91	
	{ In conto residui	<u>1.037,50</u>	20.450,41
Consistenza di cassa a fine esercizio			<u>120.889,46</u>
Residui attivi	{ degli esercizi precedenti	188.978,79	
	{ dell'esercizio 2012	<u>899,52</u>	189.878,31
Residui passivi	{ degli esercizi precedenti	1.699,92	
	{ dell'esercizio 2012	<u>2.500,00</u>	4.199,92
Avanzo di amministrazione al 31/12/2012			<u><u>306.567,85</u></u>



ACCADEMIA NAZIONALE DEI LINCEI

Tabella dimostrativa dell'avanzo di amministrazione al termine dell'esercizio 2012

GESTIONE: Ruffini

Consistenza di cassa all'inizio dell'esercizio			22.629,02
Riscossioni	{ In conto competenza	4.455,25	
	{ In conto residui	<u>3.306,36</u>	7.761,61
Pagamenti	{ In conto competenza	6.786,32	
	{ In conto residui	<u>0,00</u>	6.786,32
Consistenza di cassa a fine esercizio			<u>23.604,31</u>
Residui attivi	{ degli esercizi precedenti	56.693,64	
	{ dell'esercizio 2012	<u>117,33</u>	56.810,97
Residui passivi	{ degli esercizi precedenti	0,00	
	{ dell'esercizio 2012	<u>0,00</u>	0,00
Avanzo di amministrazione al 31/12/2012			<u><u>80.415,28</u></u>



ACCADEMIA NAZIONALE DEI LINCEI

Tabella dimostrativa dell'avanzo di amministrazione al termine dell'esercizio 2012

GESTIONE: Salvatore

Consistenza di cassa all'inizio dell'esercizio			84.016,52
Riscossioni	{ In conto competenza	4.105,82	
	{ In conto residui	<u>2.755,30</u>	6.861,12
Pagamenti	{ In conto competenza	159,35	
	{ In conto residui	<u>0,00</u>	159,35
Consistenza di cassa a fine esercizio			<u>90.718,29</u>
Residui attivi	{ degli esercizi precedenti	47.244,70	
	{ dell'esercizio 2012	<u>450,92</u>	47.695,62
Residui passivi	{ degli esercizi precedenti	0,00	
	{ dell'esercizio 2012	<u>0,00</u>	0,00
Avanzo di amministrazione al 31/12/2012			<u>138.413,91</u>



ACCADEMIA NAZIONALE DEI LINCEI

Tabella dimostrativa dell'avanzo di amministrazione al termine dell'esercizio 2012

GESTIONE: Sangiorgi

Consistenza di cassa all'inizio dell'esercizio			215.978,02
Riscossioni	{ In conto competenza	245.349,88	
	{ In conto residui	<u>8.290,60</u>	253.640,48
Pagamenti	{ In conto competenza	250.784,54	
	{ In conto residui	<u>0,00</u>	250.784,54
Consistenza di cassa a fine esercizio			<u>218.833,96</u>
Residui attivi	{ degli esercizi precedenti	141.734,09	
	{ dell'esercizio 2012	<u>101.253,32</u>	242.987,41
Residui passivi	{ degli esercizi precedenti	0,00	
	{ dell'esercizio 2012	<u>175,00</u>	175,00
Avanzo di amministrazione al 31/12/2012			<u><u>461.646,37</u></u>



ACCADEMIA NAZIONALE DEI LINCEI

Tabella dimostrativa dell'avanzo di amministrazione al termine dell'esercizio 2012

GESTIONE : Schiavinato

Consistenza di cassa all'inizio dell'esercizio		59.836,77
Riscossioni	In conto competenza	209.920,06
	In conto residui	<u>5.510,61</u>
		215.430,67
Pagamenti	In conto competenza	208.321,27
	In conto residui	<u>0,00</u>
		<u>208.321,27</u>
Consistenza di cassa a fine esercizio		66.946,17
Residui attivi	degli esercizi precedenti	94.489,39
	dell'esercizio 2012	<u>100.371,10</u>
		194.860,49
Residui passivi	degli esercizi precedenti	0,00
	dell'esercizio 2012	<u>0,00</u>
		0,00
Avanzo di amministrazione al 31/12/2012		<u>261.806,66</u>



ACCADEMIA NAZIONALE DEI LINCEI

Tabella dimostrativa dell'avanzo di amministrazione al termine dell'esercizio 2012

GESTIONE: Tartufari

Consistenza di cassa all'inizio dell'esercizio			425.396,46
Riscossioni	{ In conto competenza	2.141.506,16	
	{ In conto residui	<u>96.449,77</u>	
			2.237.955,93
Pagamenti	{ In conto competenza	2.296.944,55	
	{ In conto residui	<u>0,00</u>	
			<u>2.296.944,55</u>
Consistenza di cassa a fine esercizio			366.407,84
Residui attivi	{ degli esercizi precedenti	1.644.115,46	
	{ dell'esercizio 2012	<u>1.102.216,89</u>	
			2.746.332,35
Residui passivi	{ degli esercizi precedenti	0,00	
	{ dell'esercizio 2012	<u>0,00</u>	
			0,00
Avanzo di amministrazione al 31/12/2012			<u><u>3.112.740,19</u></u>



ACCADEMIA NAZIONALE DEI LINCEI

Tabella dimostrativa dell'avanzo di amministrazione al termine dell'esercizio 2012

GESTIONE : Fondi Amministrati

Consistenza di cassa all'inizio dell'esercizio			3.659.376,31
Riscossioni	{ In conto competenza	29.550.860,45	
	{ In conto residui	<u>5.366.756,35</u>	
			34.917.616,80
Pagamenti	{ In conto competenza	33.995.059,29	
	{ In conto residui	<u>129.620,30</u>	
			<u>34.124.679,59</u>
Consistenza di cassa a fine esercizio			4.452.313,52
Residui attivi	{ degli esercizi precedenti	9.664.514,68	
	{ dell'esercizio 2012	<u>18.774.717,89</u>	
			28.439.232,57
Residui passivi	{ degli esercizi precedenti	56.055,70	
	{ dell'esercizio 2012	<u>599.134,20</u>	
			655.189,90
Avanzo di amministrazione al 31/12/2012			<u><u>32.236.356,19</u></u>

PAGINA BIANCA

PAGINA BIANCA

€ 39,60



17PDL0035510