

N. 1866  
TAB. 13  
ANNESSO 49

# CAMERA DEI DEPUTATI

## DISEGNO DI LEGGE

**APPROVATO DAL SENATO DELLA REPUBBLICA**

*il 27 novembre 2013 (v. stampato Senato n. 1121)*

PRESENTATO DAL MINISTRO DELL'ECONOMIA E DELLE FINANZE

**(SACCOMANNI)**

Bilancio di previsione dello Stato per l'anno finanziario 2014  
e bilancio pluriennale per il triennio 2014-2016

*Trasmesso dal Presidente del Senato della Repubblica  
il 29 novembre 2013*

## TABELLA n. 13

**Stato di previsione del Ministero dei beni e delle attività culturali e  
del turismo per l'anno finanziario 2014 e per il triennio 2014-2016**

**ANNESSO N. 49**

CONTO CONSUNTIVO

**ISTITUTO SUPERIORE PER LA CONSERVAZIONE  
ED IL RESTAURO**

ESERCIZIO FINANZIARIO 2012

PAGINA BIANCA

**ANNESSO N. 49**

**allo stato di previsione del Ministero dei beni  
e delle attività culturali e del turismo  
per l'anno finanziario 2014 e per il triennio 2014-2016**

---

**CONTO CONSUNTIVO**

**ISTITUTO SUPERIORE PER LA  
CONSERVAZIONE ED IL RESTAURO**

**ESERCIZIO FINANZIARIO 2012**

PAGINA BIANCA

# **RENDICONTO FINANZIARIO 2012**

**PARTE I - ENTRATE**

**PARTE II - USCITE**

1st. Sup. per la Conservazione ed il Restauro

Via di San Michele, 23 00153 ROMA (RM)

02132391000

Rendiconto finanziario approvato dal D.R. 572/10			
Esercizio	Data :	Ora :	Pagina : A
2012	12/04/2013	16:26	1

CAPITOLO		GESTIONE DI COMPETENZA									
Capitolo Articolo	Denominazione	PREVISIONE				SOMME ACCERTATE				Differenze rispetto alle previsioni	
		Previsione Iniziale	Variazioni in +	Variazioni in -	Definitive	Risorse	Rimaste da riscuotere	Totale Accertati	in più	in meno	
2	3	4	S	6	7 (4+5-6)	8	9 (10-8)	10 (8+9)	11 (10-7)	12 (7-10)	

**Parte I - Entrate**

0.1.1	Avanzo di amministrazione	3.111.906,21	2.261.082,23	0,00	5.372.988,44	0,00	0,00	0,00	0,00	5.372.988,44
0.2.2	fondo iniziale di cassa	0,00	0,00	0,00	0,00	0,00	0,00	0,00	0,00	0,00

**1 - TITOLO 1 - ENTRATE CORRENTI**

**1.1 ENTRATE CONTRIBUTIVE**

**1.1.1 Entrate Contributive**

1.1.1.1	Entrate Contributive da...	0,00	0,00	0,00	0,00	0,00	0,00	0,00	0,00	0,00
	Totale Categoria 1.1.1	0,00	0,00	0,00	0,00	0,00	0,00	0,00	0,00	0,00

**1.2 ENTRATE DERIVANTI DA TRASFERIMENTI CORRENTI**

**1.2.1 Trasferimenti da parte dell'Unione Europea**

1.2.1.1	Trasferimenti da parte dell'Unione Europea	0,00	0,00	0,00	0,00	0,00	0,00	0,00	0,00	0,00
	Totale Categoria 1.2.1	0,00	0,00	0,00	0,00	0,00	0,00	0,00	0,00	0,00

**1.2 ENTRATE DERIVANTI DA TRASFERIMENTI CORRENTI**

**1.2.2 Trasferimenti da parte dello Stato**

1.2.2.1	Trasferimenti da parte del Ministero BB.AA.CC	900.480,00	336.712,59	0,00	1.237.192,59	890.231,91	289.712,59	1.179.944,50	0,00	57.248,09
	Totale Categoria 1.2.2	900.480,00	336.712,59	0,00	1.237.192,59	890.231,91	289.712,59	1.179.944,50	0,00	57.248,09

**1.2.2.2 Trasferimenti da parte della Presidenza del Consiglio dei Ministri**

1.2.2.2	Trasferimenti da parte della Presidenza del Consiglio dei Ministri	0,00	0,00	0,00	0,00	0,00	0,00	0,00	0,00	0,00
	Totale Categoria 1.2.2.2	0,00	0,00	0,00	0,00	0,00	0,00	0,00	0,00	0,00

**1.2.2.3 Trasferimenti da parte di altri Ministeri**

1.2.2.3	Trasferimenti da parte di altri Ministeri	0,00	770.000,00	0,00	770.000,00	228.036,70	541.963,30	770.000,00	0,00	0,00
	Totale Categoria 1.2.2.3	0,00	770.000,00	0,00	770.000,00	228.036,70	541.963,30	770.000,00	0,00	0,00

**1.2 ENTRATE DERIVANTI DA TRASFERIMENTI CORRENTI**

**1.2.3 Trasferimenti da parte delle Regioni**

1.2.3	Trasferimenti da parte delle Regioni	900.480,00	1.106.712,59	0,00	2.007.192,59	1.118.268,61	831.675,89	1.949.944,50	0,00	57.248,09
	Totale Categoria 1.2.3	900.480,00	1.106.712,59	0,00	2.007.192,59	1.118.268,61	831.675,89	1.949.944,50	0,00	57.248,09

Capitolo Articolo	GESTIONE DEI RESIDUI ATTIVI				GESTIONE DI CASSA				Totale dei residui attivi al termine esercizio		
	Residui inizio esercizio	Riscossi	Rimasti da Riscuotere	Variazioni		Previsioni	Riscossioni	Differenze rispetto alle previsioni			
				in più	in meno			in più		in meno	
13	14	15	16 (17 - 15)	17 (15 + 16)	18 (17-14)	19 (14-17)	20	21	22 (21-20)	23 (20-21)	24 (9 + 16)

**Parte I - Entrate**

0.1.1	0,00	0,00	0,00	0,00	0,00	0,00	0,00	0,00	0,00	0,00	0,00
0.2.2	0,00	0,00	0,00	0,00	0,00	0,00	4.706.219,86	4.706.219,86	0,00	0,00	0,00

**1 - TITOLO 1 - ENTRATE CORRENTI**

**1.i ENTRATE CONTRIBUTIVE**

**1.i.i Entrate Contributive**

1.1.1.1	0,00	0,00	0,00	0,00	0,00	0,00	0,00	0,00	0,00	0,00	0,00
Tot.cat.	0,00	0,00	0,00	0,00	0,00	0,00	0,00	0,00	0,00	0,00	0,00

**1.2 ENTRATE DERIVANTI DA TRASFERIMENTI CORRENTI**

**1.2.1 Trasferimenti da parte dell'Unione Europea**

1.2.1.1	0,00	0,00	0,00	0,00	0,00	0,00	0,00	0,00	0,00	0,00	0,00
Tot.cat.	0,00	0,00	0,00	0,00	0,00	0,00	0,00	0,00	0,00	0,00	0,00

**1.2 ENTRATE DERIVANTI DA TRASFERIMENTI CORRENTI**

**1.2.2 Trasferimenti da parte dello Stato**

1.2.2.1	0,00	0,00	0,00	0,00	0,00	0,00	1.237.192,59	890.231,91	0,00	346.960,68	289.712,59
1.2.2.2	0,00	0,00	0,00	0,00	0,00	0,00	0,00	0,00	0,00	0,00	0,00
1.2.2.3	0,00	0,00	0,00	0,00	0,00	0,00	770.000,00	228.036,70	0,00	541.963,30	541.963,30
Tot.cat.	0,00	0,00	0,00	0,00	0,00	0,00	2.007.192,59	1.118.268,61	0,00	888.923,98	831.675,89

**1.2 ENTRATE DERIVANTI DA TRASFERIMENTI CORRENTI**

**1.2.3 Trasferimenti da parte delle Regioni**

1.2.3	0,00	0,00	0,00	0,00	0,00	0,00	0,00	0,00	0,00	0,00	0,00
Tot.cat.	0,00	0,00	0,00	0,00	0,00	0,00	0,00	0,00	0,00	0,00	0,00

## Ist. Sup. per la Conservazione ed il Restauro

Via di San Michele, 23 00153 ROMA (RM)

02132391000

Rendiconto finanziario gestionale DAN 9/2013

Esercizio 2012	Data : 12/04/2013	Ora : 16:26	Pagina : A 2
-------------------	----------------------	----------------	-----------------

CAPITOLO		GESTIONE DI COMPETENZA									
Capitolo Articolo	Denominazione	PREVISIONE				SOMME ACCERTATE					
		Previsione Iniziale	Variazioni in +	Variazioni in -	Definitive	Risorse	Rimaste da risuotere	Totale Accertati	Differenze rispetto alle previsioni in più	in meno	
		4	5	6	7 (4+5-6)	8	9 (10-8)	10 (8+9)	11 (10-7)	12 (7-10)	
1.2.3.1	Trasferimenti da parte delle Regioni	0,00	0,00	0,00	0,00	0,00	0,00	0,00	0,00	0,00	
Totale Categoria 1.2.3		0,00	0,00	0,00	0,00	0,00	0,00	0,00	0,00	0,00	
1.2	ENTRATE DERIVANTI DA TRASFERIMENTI CORRENTI										
1.2.4	Trasferimenti da parte dei Comuni e delle Province										
1.2.4.1	Trasferimenti da parte delle Province	0,00	0,00	0,00	0,00	0,00	0,00	0,00	0,00	0,00	
Totale Categoria 1.2.4		0,00	0,00	0,00	0,00	0,00	0,00	0,00	0,00	0,00	
1.2	ENTRATE DERIVANTI DA TRASFERIMENTI CORRENTI										
1.2.5	Trasferimenti da parte di altri Enti del settore pubblico										
1.2.5.1	trasferimenti da parte di altri Enti	0,00	0,00	0,00	0,00	0,00	0,00	0,00	0,00	0,00	
Totale Categoria 1.2.5		0,00	0,00	0,00	0,00	0,00	0,00	0,00	0,00	0,00	
1.3	ALTRE ENTRATE										
1.3.1	Entrate derivanti dalla vendita di beni e dalla prestazione di servizi										
1.3.1.1	proventi derivanti dalla vendita di pubblicazioni, fotografie ed altro realizzo per fini istituzionali	2.000,00	0,00	0,00	2.000,00	269,50	351,00	620,50	0,00	1.379,50	
1.3.1.2	Proventi derivanti dai servizi in gestione indiretta	0,00	0,00	0,00	0,00	0,00	0,00	0,00	0,00	0,00	
1.3.1.3	proventi derivanti dai servizi in gestione diretta	40.000,00	50.000,00	0,00	90.000,00	46.360,00	6.495,00	52.855,00	0,00	37.145,00	
1.3.1.4	Realizzi per cessione materiali fuori uso	0,00	0,00	0,00	0,00	0,00	0,00	0,00	0,00	0,00	
Totale Categoria 1.3.1		42.000,00	50.000,00	0,00	92.000,00	46.629,50	6.846,00	53.475,50	0,00	38.524,50	



## Ist. Sup. per la Conservazione ed il Restauro

Via di San Michele, 23 00153 ROMA (RM)

02132391000

Rendiconto finanziario gestionale DPR 97/2003

Esercizio 2012 Data : 12/04/2013 Ora : 16:26 Pagina : B 2

GESTIONE DEI RESIDUI ATTIVI				GESTIONE DI CASSA				Totale dei residui attivi al termine esercizio		
Capitolo Articolo	Risvolti	Rimasti da riscuotere	Totale	Variazioni		Previsioni	Riscossioni		Differenze rispetto alle previsioni	
				in più	in meno			in più	in meno	
13	14	15	16 (17 - 15)	18 (17-14)	19 (14-17)	20	21	22 (21-20)	23 (20-21)	24 (9+16)
1.2.3.1	0,00	0,00	0,00	0,00	0,00	0,00	0,00	0,00	0,00	0,00
Tot. ent.	0,00	0,00	0,00	0,00	0,00	0,00	0,00	0,00	0,00	0,00
<b>1.2 ENTRATE DERIVANTI DA TRASFERIMENTI CORRENTI</b>										
<b>1.2.4 Trasferimenti da parte dei Comuni e delle Provincie</b>										
1.2.4.1	0,00	0,00	0,00	0,00	0,00	0,00	0,00	0,00	0,00	0,00
1.2.4.2	0,00	0,00	0,00	0,00	0,00	0,00	0,00	0,00	0,00	0,00
Tot. ent.	0,00	0,00	0,00	0,00	0,00	0,00	0,00	0,00	0,00	0,00
<b>1.2 ENTRATE DERIVANTI DA TRASFERIMENTI CORRENTI</b>										
<b>1.2.5 Trasferimenti da parte di altri Enti del settore pubblico</b>										
1.2.5.1	0,00	0,00	0,00	0,00	0,00	0,00	0,00	0,00	0,00	0,00
Tot. ent.	0,00	0,00	0,00	0,00	0,00	0,00	0,00	0,00	0,00	0,00
<b>1.3 ALTRE ENTRATE</b>										
<b>1.3.1 Entrate derivanti dalla vendita di beni e dalla prestazione di servizi</b>										
1.3.1.1	535,62	535,62	0,00	535,62	0,00	0,00	805,12	0,00	1.730,50	351,00
1.3.1.2	0,00	0,00	0,00	0,00	0,00	0,00	0,00	0,00	0,00	0,00
1.3.1.3	3.280,00	3.280,00	0,00	3.280,00	0,00	0,00	49.640,00	0,00	43.640,00	6.495,00
1.3.1.4	0,00	0,00	0,00	0,00	0,00	0,00	0,00	0,00	0,00	0,00
Tot. ent.	3.815,62	3.815,62	0,00	3.815,62	0,00	0,00	50.445,12	0,00	45.370,50	6.846,00

## Ist. Sup. per la Conservazione ed il Restauro

Via di San Michele, 23 00153 ROMA (RM)

02132391000

Rapporto Annuale Gestione DRR			
Esercizio	Data :	Ora :	Pagina : A
2012	12/04/2013	16:26	3

CAPITOLO		GESTIONE DI COMPETENZA											
Capitolo Articolo	Denominazione	PREVISIONE					SOMME ACCERTATE					Differenze rispetto alle previsioni	
		Previsione Iniziale	Variazioni in +	Variazioni in -	Definitive	Risorse	Rimaste da risuotere	Totale Accertati	in più	in meno			
2	3	4	5	6	7 (4+5-6)	8	9 (10-8)	10 (8+9)	11 (10-7)	12 (7-10)			
1.3	ALTRE ENTRATE												
1.3.2	Redditi e proventi patrimoniali												
1.3.2.1	Contributi da privati	0,00	0,00	0,00	0,00	0,00	0,00	0,00	0,00	0,00	0,00	0,00	
1.3.2.2	convegno internazionale icom-cc e iscr	0,00	0,00	0,00	0,00	0,00	0,00	0,00	0,00	0,00	0,00	0,00	
1.3.2.3	corso rischio chimico	10.000,00	25.000,00	0,00	35.000,00	16.928,00	1.450,00	18.378,00	0,00	0,00	16.622,00	0,00	
1.3.2.4	SEMINARIO SPECIALISTICO RESTAURO	0,00	0,00	0,00	0,00	0,00	0,00	0,00	0,00	0,00	0,00	0,00	
1.3.2.5	TERREMOTO EMILIA ROMAGNA	0,00	8.000,00	0,00	8.000,00	7.203,67	0,00	7.203,67	0,00	0,00	796,33	0,00	
	Totale Categoria 1.3.2	10.000,00	33.000,00	0,00	43.000,00	24.131,67	1.450,00	25.581,67	0,00	0,00	17.418,33	0,00	
1.3	ALTRE ENTRATE												
1.3.3	Poste correttive e compensative di spesecorrenti												
1.3.3.1	Affitti da immobili	0,00	0,00	0,00	0,00	0,00	0,00	0,00	0,00	0,00	0,00	0,00	
	Totale Categoria 1.3.3	0,00	0,00	0,00	0,00	0,00	0,00	0,00	0,00	0,00	0,00	0,00	
1.3	ALTRE ENTRATE												
1.3.4	Entrate non classificabili in altre voci												
1.3.4.1	Indennizzi assicurativi	0,00	0,00	0,00	0,00	0,00	0,00	0,00	0,00	0,00	0,00	0,00	
1.3.4.2	Indennizzi derivanti da contenziosi	0,00	0,00	0,00	0,00	0,00	0,00	0,00	0,00	0,00	0,00	0,00	
1.3.4.3	Entrate diverse	0,00	0,00	0,00	0,00	0,00	0,00	0,00	0,00	0,00	0,00	0,00	
1.3.4.4	Interessi bancari	100,00	0,00	0,00	100,00	23,25	0,00	23,25	0,00	0,00	76,75	0,00	
	Totale Categoria 1.3.4	100,00	0,00	0,00	100,00	23,25	0,00	23,25	0,00	0,00	76,75	0,00	
1.3	ALTRE ENTRATE												
1.3.5	Poste correttive e compensative di uscite correnti												

Ist. Sup. per la Conservazione ed il Restauro  
Via di San Michele, 23 00153 ROMA (RM)  
02132391000

Rendiconto finanziario gestionale DPR 97/2009

Esercizio 2012 Data: 12/04/2013 Ora: 16:26 Pagina: B 3

Capitolo Articolo	GESTIONE DEI RESIDUI ATTIVI				GESTIONE DI CASSA				Totale dei residui attivi al termine esercizio		
	Residui inizio esercizio	Riscossi	Rimasti da Riscuotere	Totali	Variazioni		Differenze rispetto alle previsioni				
					in più	in meno	in più	in meno			
13	14	15	16 (17 - 15)	17 (15 + 16)	18 (17-14)	19 (14-17)	20	21	22 (21-20)	23 (20-21)	24 (9 + 16)

1.3 ALTRE ENTRATE

1.3.2 Redditi e proventi patrimoniali

1.3.2.1	0,00	0,00	0,00	0,00	0,00	0,00	0,00	0,00	0,00	0,00	0,00
1.3.2.2	0,00	0,00	0,00	0,00	0,00	0,00	0,00	0,00	0,00	0,00	0,00
1.3.2.3	3.070,00	3.070,00	0,00	3.070,00	0,00	0,00	38.070,00	19.998,00	0,00	18.072,00	1.450,00
1.3.2.4	4.050,00	4.050,00	0,00	4.050,00	0,00	0,00	4.050,00	4.050,00	0,00	0,00	0,00
1.3.2.5	0,00	0,00	0,00	0,00	0,00	0,00	8.000,00	7.203,67	0,00	796,33	0,00
Tot.cat.	7.120,00	7.120,00	0,00	7.120,00	0,00	0,00	50.120,00	31.251,67	0,00	18.868,33	1.450,00

1.3 ALTRE ENTRATE

1.3.3 Poste correttive e compensative di speccorrenti

1.3.3.1	0,00	0,00	0,00	0,00	0,00	0,00	0,00	0,00	0,00	0,00	0,00
Tot.cat.	0,00	0,00	0,00	0,00	0,00	0,00	0,00	0,00	0,00	0,00	0,00

1.3 ALTRE ENTRATE

1.3.4 Entrate non classificabili in altre voci

1.3.4.1	0,00	0,00	0,00	0,00	0,00	0,00	0,00	0,00	0,00	0,00	0,00
1.3.4.2	0,00	0,00	0,00	0,00	0,00	0,00	0,00	0,00	0,00	0,00	0,00
1.3.4.3	64.557,52	0,00	64.557,52	64.557,52	0,00	0,00	64.557,52	0,00	0,00	64.557,52	64.557,52
1.3.4.4	53,49	53,49	0,00	53,49	0,00	0,00	153,49	76,74	0,00	76,75	0,00
Tot.cat.	64.611,01	53,49	64.557,52	64.611,01	0,00	0,00	64.711,01	76,74	0,00	64.634,27	64.557,52

1.3 ALTRE ENTRATE

1.3.5 Poste correttive e compensative di uscite correnti

1.3.5.1	5.152,66	5.152,66	0,00	5.152,66	0,00	0,00	48.152,66	17.980,16	0,00	30.172,50	0,00
---------	----------	----------	------	----------	------	------	-----------	-----------	------	-----------	------

Ist. Sup. per la Conservazione ed il Restauro  
Via di San Michele, 23 00153 ROMA (RM)  
02132391000

Residuo finanziario gestore DPR 97/2003

Esercizio 2012  
Data : 12/04/2013  
Ora : 16:26  
Pagina : A  
4

Capitolo Articolo	Denominazione	PREVISIONE						SOMME ACCERTATE				Differenze rispetto alle previsioni	
		Previsione iniziale 4	Variazioni in + 5	Variazioni in - 6	Definitive 7 (4+5-6)	Riscosse 8	Rimaste da riscuotere 9 (10-8)	Totali Accertati 10 (8+9)	in più 11 (10-7)	in meno 12 (7-10)			
1.3.5.1	Recuperi e rimborsi diversi:	10.000,00	33.000,00	0,00	43.000,00	12.827,50	0,00	12.827,50	0,00	30.172,50			
	<b>Totale Categoria 1.3.5</b>	<b>10.000,00</b>	<b>33.000,00</b>	<b>0,00</b>	<b>43.000,00</b>	<b>12.827,50</b>	<b>0,00</b>	<b>12.827,50</b>	<b>0,00</b>	<b>30.172,50</b>			
	Categoria 1.1.1	0,00	0,00	0,00	0,00	0,00	0,00	0,00	0,00	0,00			
	Categoria 1.2.1	0,00	0,00	0,00	0,00	0,00	0,00	0,00	0,00	0,00			
	Categoria 1.2.2	900.480,00	1.106.712,59	0,00	2.007.192,59	1.118.268,61	831.675,89	1.949.944,50	0,00	57.248,09			
	Categoria 1.2.3	0,00	0,00	0,00	0,00	0,00	0,00	0,00	0,00	0,00			
	Categoria 1.2.4	0,00	0,00	0,00	0,00	0,00	0,00	0,00	0,00	0,00			
	Categoria 1.2.5	0,00	0,00	0,00	0,00	0,00	0,00	0,00	0,00	0,00			
	Categoria 1.3.1	42.000,00	50.000,00	0,00	92.000,00	46.629,50	6.846,00	53.475,50	0,00	38.524,50			
	Categoria 1.3.2	10.000,00	33.000,00	0,00	43.000,00	24.131,67	1.450,00	25.581,67	0,00	17.418,33			
	Categoria 1.3.3	0,00	0,00	0,00	0,00	0,00	0,00	0,00	0,00	0,00			
	Categoria 1.3.4	100,00	0,00	0,00	100,00	23,25	0,00	23,25	0,00	76,75			
	Categoria 1.3.5	10.000,00	33.000,00	0,00	43.000,00	12.827,50	0,00	12.827,50	0,00	30.172,50			
	<b>Totale Titolo 1</b>	<b>962.580,00</b>	<b>1.222.712,59</b>	<b>0,00</b>	<b>2.185.292,59</b>	<b>1.201.880,53</b>	<b>839.971,89</b>	<b>2.041.852,42</b>	<b>0,00</b>	<b>143.440,17</b>			

## 2 - TITOLO 2 - ENTRATE IN CONTO CAPITALE

ENTRATE PER ALIENAZIONE DI BENI PATRIOMINIALI E RISCOSSIONE DI CREDITI	
2.1	ENTRATE PER ALIENAZIONE DI BENI PATRIOMINIALI E RISCOSSIONE DI CREDITI
2.1.1	Alienazione di immobilizzazioni tecniche
2.1.1.1	Alienazione di mobili, arredi e macchine di ufficio
2.1.1.2	Alienazione di impianti, attrezzature e macchinari
2.1.1.3	Alienazione automezzi
2.1.1.4	Riscossione di crediti
2.1.2.1	Riscossione di anticipazioni



## Ist. Sup. per la Conservazione ed il Restauro

Via di San Michele, 23 00153 ROMA (RM)

02132391000

Reddito finanziario totale D.F.P. 9/2013

Esercizio	Data :	Ora :	Pagina : A
2012	12/04/2013	16:26	5

CAPITOLO		GESTIONE DI COMPETENZA											
Capitolo Articolo	Denominazione	PREVISIONE					SOMME ACCERTATE						
		Previsione Iniziale 4	Variazioni in + 5	Variazioni in - 6	Definitive 7 (4+5-6)	Riscosse 8	Rimaste da riscuotere 9 (10-8)	Totali Accertati 10 (8+9)	Differenze rispetto alle previsioni in più 11 (10-7)	in meno 12 (7-10)			
2.1.2.2	Riscossione crediti diversi	0,00	0,00	0,00	0,00	0,00	0,00	0,00	0,00	0,00	0,00	0,00	0,00
Totale Categoria 2.1.2		0,00	0,00	0,00	0,00	0,00	0,00	0,00	0,00	0,00	0,00	0,00	0,00
2.2	ENTRATE DERIVANTI DA TRASFERIMENTI IN CONTO CAPITALE												
2.2.1	Trasferimenti da parte dell'Unione Europea												
2.2.1.2	Trasferimenti da parte dell'Unione Europea	0,00	0,00	0,00	0,00	0,00	0,00	0,00	0,00	0,00	0,00	0,00	0,00
Totale Categoria 2.2.1		0,00	0,00	0,00	0,00	0,00	0,00	0,00	0,00	0,00	0,00	0,00	0,00
2.2	ENTRATE DERIVANTI DA TRASFERIMENTI IN CONTO CAPITALE												
2.2.2	Trasferimenti dello Stato												
2.2.2.1	Trasferimenti da parte del Ministero BB.AA.CC.	689.000,00	0,00	271.794,00	417.206,00	417.206,00	0,00	417.206,00	0,00	417.206,00	0,00	0,00	0,00
2.2.2.2	trasf da parte del min.BB.AA.CC. per il riequil.finanz.	0,00	0,00	0,00	0,00	0,00	0,00	0,00	0,00	0,00	0,00	0,00	0,00
2.2.2.3	Trasferimenti da parte di altri Ministeri	0,00	0,00	0,00	0,00	0,00	0,00	0,00	0,00	0,00	0,00	0,00	0,00
2.2.2.4	TRASFERIMENTO M.B.A.C. CAP.1321	0,00	800.000,00	0,00	800.000,00	800.000,00	0,00	800.000,00	0,00	800.000,00	0,00	0,00	0,00
Totale Categoria 2.2.2		689.000,00	800.000,00	271.794,00	1.217.206,00	1.217.206,00	0,00	1.217.206,00	0,00	1.217.206,00	0,00	0,00	0,00
2.2	ENTRATE DERIVANTI DA TRASFERIMENTI IN CONTO CAPITALE												
2.2.3	Trasferimenti dalle Regioni												
2.2.3.1	trasferimenti dalle Regioni	0,00	0,00	0,00	0,00	0,00	0,00	0,00	0,00	0,00	0,00	0,00	0,00
Totale Categoria 2.2.3		0,00	0,00	0,00	0,00	0,00	0,00	0,00	0,00	0,00	0,00	0,00	0,00
2.2	ENTRATE DERIVANTI DA TRASFERIMENTI IN CONTO CAPITALE												
2.2.4	Trasferimenti da Comune e Provincia												
2.2.4.1	trasferimenti da Comuni	0,00	0,00	0,00	0,00	0,00	0,00	0,00	0,00	0,00	0,00	0,00	0,00

Ist. Sup. per la Conservazione ed il Restauro  
Via di San Michele, 23 00153 ROMA (RM)

02132391000

Conto di gestione gestionale D.M. 97/2009

Esercizio 2012      Data: 12/04/2013      Ora: 16:26      Pagina: B 5

GESTIONE DEI RESIDUI ATTIVI				GESTIONE DI CASSA				Totale dei residui attivi al termine esercizio	
Capitolo Articolo	Residui inizio esercizio	Riscossi	Rimasti da Riscuotere	Totali	Variazioni		Differenze rispetto alle previsioni		
					in più	in meno	in più	in meno	
13	14	15	16 (17 - 15)	17 ( 15 + 16)	18 (17-14)	19 (14-17)	22 (21-20)	23 (20-21)	24 ( 9 + 16)
Tot.cat.	0,00	0,00	0,00	0,00	0,00	0,00	0,00	0,00	0,00

2.2 ENTRATE DERIVANTI DA TRASFERIMENTI IN CONTO CAPITALE

2.2.1 Trasferimenti da parte dell'Unione Europea

2.2.1.2	0,00	0,00	0,00	0,00	0,00	0,00	0,00	0,00	0,00
---------	------	------	------	------	------	------	------	------	------

Tot.cat.	0,00	0,00	0,00	0,00	0,00	0,00	0,00	0,00	0,00
----------	------	------	------	------	------	------	------	------	------

2.2 ENTRATE DERIVANTI DA TRASFERIMENTI IN CONTO CAPITALE

2.2.2 Trasferimenti dello Stato

2.2.2.1	0,00	0,00	0,00	0,00	0,00	0,00	417.206,00	0,00	0,00
---------	------	------	------	------	------	------	------------	------	------

2.2.2.2	0,00	0,00	0,00	0,00	0,00	0,00	0,00	0,00	0,00
---------	------	------	------	------	------	------	------	------	------

2.2.2.3	0,00	0,00	0,00	0,00	0,00	0,00	0,00	0,00	0,00
---------	------	------	------	------	------	------	------	------	------

2.2.2.4	0,00	0,00	0,00	0,00	0,00	0,00	800.000,00	0,00	0,00
---------	------	------	------	------	------	------	------------	------	------

Tot.cat.	0,00	0,00	0,00	0,00	0,00	0,00	1.217.206,00	0,00	0,00
----------	------	------	------	------	------	------	--------------	------	------

2.2 ENTRATE DERIVANTI DA TRASFERIMENTI IN CONTO CAPITALE

2.2.3 Trasferimenti dalle Regioni

2.2.3.1	0,00	0,00	0,00	0,00	0,00	0,00	0,00	0,00	0,00
---------	------	------	------	------	------	------	------	------	------

Tot.cat.	0,00	0,00	0,00	0,00	0,00	0,00	0,00	0,00	0,00
----------	------	------	------	------	------	------	------	------	------


2.2 ENTRATE DERIVANTI DA TRASFERIMENTI IN CONTO CAPITALE

2.2.4 Trasferimenti da Comune e Provincia

2.2.4.1	0,00	0,00	0,00	0,00	0,00	0,00	0,00	0,00	0,00
---------	------	------	------	------	------	------	------	------	------

2.2.4.2	0,00	0,00	0,00	0,00	0,00	0,00	0,00	0,00	0,00
---------	------	------	------	------	------	------	------	------	------

Ist. Sup. per la Conservazione ed il Restauro  
Via di San Michele, 23 00153 ROMA (RM)  
02132391000

			
Esercizio 2012	Data : 12/04/2013	Ora : 16:26	Pagina : A 6

CAPITOLO		GESTIONE DI COMPETENZA												
Capitolo Articolo	Denominazione	PREVISIONE					SOMME ACCERTATE					Differenze rispetto alle previsioni		
		Previsione Iniziale 4	Variazioni in + 5	Variazioni in - 6	Definitive 7 (4+5-6)	Riscosse 8	Rimaste da riscuotere 9 (10-8)	Totali Accertati 10 (8+9)	in più 11 (10-7)	in meno 12 (7-10)				
2.2.4.2	Trasferimenti da Province	0,00	0,00	0,00	0,00	0,00	0,00	0,00	0,00	0,00	0,00	0,00	0,00	0,00
	Totale Categoria 2.2.4	0,00	0,00	0,00	0,00	0,00	0,00	0,00	0,00	0,00	0,00	0,00	0,00	0,00
2.2	ENTRATE DERIVANTI DA TRASFERIMENTI IN CONTO CAPITALE													
2.2.5	Trasferimenti da altri Enti del settore pubblico/privato													
2.2.5.1	Trasferimenti da parte di altri enti	540.000,00	0,00	0,00	540.000,00	0,00	540.000,00	0,00	540.000,00	0,00	540.000,00	0,00	0,00	0,00
	Totale Categoria 2.2.5	540.000,00	0,00	0,00	540.000,00	0,00	540.000,00	0,00	540.000,00	0,00	540.000,00	0,00	0,00	0,00
2.2	ENTRATE DERIVANTI DA TRASFERIMENTI IN CONTO CAPITALE													
2.2.6	Altre entrate in conto capitale													
2.2.6.1	Contributi da privati	0,00	0,00	0,00	0,00	0,00	0,00	0,00	0,00	0,00	0,00	0,00	0,00	0,00
	Totale Categoria 2.2.6	0,00	0,00	0,00	0,00	0,00	0,00	0,00	0,00	0,00	0,00	0,00	0,00	0,00
2.3	ENTRATE DERIVANTI DA ACCENSIONI DI PRESTITI													
2.3.1	Assunzione di mutui													
2.3.1.1	Assunzione di mutui	0,00	0,00	0,00	0,00	0,00	0,00	0,00	0,00	0,00	0,00	0,00	0,00	0,00
	Totale Categoria 2.3.1	0,00	0,00	0,00	0,00	0,00	0,00	0,00	0,00	0,00	0,00	0,00	0,00	0,00
2.3	ENTRATE DERIVANTI DA ACCENSIONI DI PRESTITI													
2.3.2	Assunzione di altri debiti finanziari													
2.3.2.1	Assunzione di altri debiti finanziari, incasso cauzioni	0,00	0,00	0,00	0,00	0,00	0,00	0,00	0,00	0,00	0,00	0,00	0,00	0,00
	Totale Categoria 2.3.2	0,00	0,00	0,00	0,00	0,00	0,00	0,00	0,00	0,00	0,00	0,00	0,00	0,00



## Ist. Sup. per la Conservazione ed il Restauro

Via di San Michele, 23 00153 ROMA (RM)

02132391000

Rendiconto finanziario gestionale DPR 97/2003

Esercizio 2012 Data: 12/04/2013 Ora: 16:26 Pagina: B 6

Capitolo Articolo	GESTIONE DEI RESIDUI ATTIVI				GESTIONE DI CASSA				Totale dei residui attivi al termine esercizio		
	Residui inizio esercizio	Riscossi	Rimasti da Riscuotere	Totali	Variazioni		Previsioni	Riscossioni		Differenze rispetto alle previsioni	
					in più	in meno				in più	in meno
13	14	15	16 (17 - 15)	17 ( 15+ 16 )	18 (17-14)	19 (14-17)	20	21	22 (21-20)	23 (20-21)	24 ( 9 + 16 )
Tot.cat.	0,00	0,00	0,00	0,00	0,00	0,00	0,00	0,00	0,00	0,00	0,00

## 2.2 ENTRATE DERIVANTI DA TRASFERIMENTI IN CONTO CAPITALE

## 2.2.5 Trasferimenti da altri Enti del settore pubblico/privato

2.2.5.1	0,00	0,00	0,00	0,00	0,00	0,00	540.000,00	0,00	0,00	540.000,00	540.000,00
---------	------	------	------	------	------	------	------------	------	------	------------	------------

Tot.cat.	0,00	0,00	0,00	0,00	0,00	0,00	540.000,00	0,00	0,00	540.000,00	540.000,00
----------	------	------	------	------	------	------	------------	------	------	------------	------------

## 2.2 ENTRATE DERIVANTI DA TRASFERIMENTI IN CONTO CAPITALE

## 2.2.6 Altre entrate in conto capitale

2.2.6.1	0,00	0,00	0,00	0,00	0,00	0,00	0,00	0,00	0,00	0,00	0,00
---------	------	------	------	------	------	------	------	------	------	------	------

Tot.cat.	0,00	0,00	0,00	0,00	0,00	0,00	0,00	0,00	0,00	0,00	0,00
----------	------	------	------	------	------	------	------	------	------	------	------

## 2.3 ENTRATE DERIVANTI DA ACCENSIONI DI PRESTITI

## 2.3.1 Assunzione di mutui

2.3.1.1	0,00	0,00	0,00	0,00	0,00	0,00	0,00	0,00	0,00	0,00	0,00
---------	------	------	------	------	------	------	------	------	------	------	------

Tot.cat.	0,00	0,00	0,00	0,00	0,00	0,00	0,00	0,00	0,00	0,00	0,00
----------	------	------	------	------	------	------	------	------	------	------	------

## 2.3 ENTRATE DERIVANTI DA ACCENSIONI DI PRESTITI

## 2.3.2 Assunzione di altri debiti finanziari

2.3.2.1	0,00	0,00	0,00	0,00	0,00	0,00	0,00	0,00	0,00	0,00	0,00
---------	------	------	------	------	------	------	------	------	------	------	------

Tot.cat.	0,00	0,00	0,00	0,00	0,00	0,00	0,00	0,00	0,00	0,00	0,00
----------	------	------	------	------	------	------	------	------	------	------	------

Ist. Sup. per la Conservazione ed il Restauro  
Via di San Michele, 23 00153 ROMA (RM)  
02132391000

Reddito finanziario gestionale DPR 97/2003  
Esercizio 2012 Data : 12/04/2013 Ora : 16:26 Pagina : A  
7

CAPITOLO		GESTIONE DI COMPETENZA												
Capitolo Articolo	Denominazione	PREVISIONE					SOMME ACCERTATE					Differenze rispetto alle previsioni		
		Previsione Iniziale 4	Variazioni in + 5	Variazioni in - 6	Definitive 7 (4+5-6)	Riscosse 8	Rimaste da riscuotere 9 (10-8)	Totali Accertati 10 (8+9)	in più 11 (10-7)	in meno 12 (7-10)				
2	3	0,00	0,00	0,00	0,00	0,00	0,00	0,00	0,00	0,00	0,00	0,00	0,00	0,00
	Categoria 2.1.1	0,00	0,00	0,00	0,00	0,00	0,00	0,00	0,00	0,00	0,00	0,00	0,00	0,00
	Categoria 2.1.2	0,00	0,00	0,00	0,00	0,00	0,00	0,00	0,00	0,00	0,00	0,00	0,00	0,00
	Categoria 2.2.1	0,00	0,00	0,00	0,00	0,00	0,00	0,00	0,00	0,00	0,00	0,00	0,00	0,00
	Categoria 2.2.2	689.000,00	800.000,00	271.794,00	1.217.206,00	1.217.206,00	1.217.206,00	1.217.206,00	1.217.206,00	0,00	0,00	1.217.206,00	0,00	0,00
	Categoria 2.2.3	0,00	0,00	0,00	0,00	0,00	0,00	0,00	0,00	0,00	0,00	0,00	0,00	0,00
	Categoria 2.2.4	0,00	0,00	0,00	0,00	0,00	0,00	0,00	0,00	0,00	0,00	0,00	0,00	0,00
	Categoria 2.2.5	540.000,00	0,00	0,00	540.000,00	540.000,00	540.000,00	540.000,00	540.000,00	0,00	0,00	540.000,00	0,00	0,00
	Categoria 2.2.6	0,00	0,00	0,00	0,00	0,00	0,00	0,00	0,00	0,00	0,00	0,00	0,00	0,00
	Categoria 2.3.1	0,00	0,00	0,00	0,00	0,00	0,00	0,00	0,00	0,00	0,00	0,00	0,00	0,00
	Categoria 2.3.2	0,00	0,00	0,00	0,00	0,00	0,00	0,00	0,00	0,00	0,00	0,00	0,00	0,00
	<b>Totale Titolo 2</b>	1.229.000,00	800.000,00	271.794,00	1.757.206,00	1.757.206,00	1.217.206,00	540.000,00	1.757.206,00	0,00	0,00	1.757.206,00	0,00	0,00
<b>3 - TITOLO 3 - GESTIONI SPECIALI</b>														
3.1	Progetti speciali													
3.1.1	Progetti speciali													
3.1.1.14	Progetto ENEA - Protezione aree archeologiche Convenzione M.E.A. - I.C.R. Progetto Algamistan 2007 conv. M.E.A. - I.C.R. Progetto Egitto.	0,00	0,00	0,00	0,00	0,00	0,00	0,00	0,00	0,00	0,00	0,00	0,00	0,00
3.1.1.15	Progetto ENEA - Salvaguardia Beni Culturali eventi sismici e geologici	0,00	0,00	0,00	0,00	0,00	0,00	0,00	0,00	0,00	0,00	0,00	0,00	0,00
3.1.1.16	Progetto MAE - IRAQ	0,00	775.760,97	0,00	775.760,97	0,00	775.760,97	775.760,97	775.760,97	0,00	0,00	775.760,97	0,00	0,00
3.1.1.19	Progetto CURRIC ASSOCIAZIONE SECCO SUARDO	0,00	0,00	0,00	0,00	0,00	0,00	0,00	0,00	0,00	0,00	0,00	0,00	0,00
3.1.1.20	Progetto APAT BRONZI DI RIACE CNR	0,00	0,00	0,00	0,00	0,00	0,00	0,00	0,00	0,00	0,00	0,00	0,00	0,00
3.1.1.21	convenzione iscr-mae kosovo	0,00	0,00	0,00	0,00	0,00	0,00	0,00	0,00	0,00	0,00	0,00	0,00	0,00
3.1.1.22	convenzione mae-iscr serbia	0,00	87.462,00	0,00	87.462,00	0,00	87.462,00	87.462,00	87.462,00	0,00	0,00	87.462,00	0,00	0,00

## Ist. Sup. per la Conservazione ed il Restauro

Via di San Michele, 23 00153 ROMA (RM)

02132391000

Rendiconto finanziario gestionale DPA 97/2003

Esercizio 2012 Data : 12/04/2013 Ora : 16:26 Pagina : B 7

Capitolo Articolo	GESTIONE DEI RESIDUI ATTIVI					GESTIONE DI CASSA					Totale dei residui attivi al termine esercizio
	Residui inizio esercizio	Riscossi	Rimasti da Riscuotere	Totali	Variazioni		Previsioni	Riscossioni	Differenze rispetto alle previsioni		
					in più	in meno			in più	in meno	
13	14	15	16 (17 - 15)	17 (15 + 16)	18 (17-14)	19 (14-17)	20	21	22 (21-20)	23 (20-21)	24 (9 + 16)
	0,00	0,00	0,00	0,00	0,00	0,00	0,00	0,00	0,00	0,00	0,00
	0,00	0,00	0,00	0,00	0,00	0,00	0,00	0,00	0,00	0,00	0,00
	0,00	0,00	0,00	0,00	0,00	0,00	0,00	0,00	0,00	0,00	0,00
	0,00	0,00	0,00	0,00	0,00	0,00	1.217.206,00	1.217.206,00	0,00	0,00	0,00
	0,00	0,00	0,00	0,00	0,00	0,00	0,00	0,00	0,00	0,00	0,00
	0,00	0,00	0,00	0,00	0,00	0,00	540.000,00	0,00	0,00	540.000,00	540.000,00
	0,00	0,00	0,00	0,00	0,00	0,00	0,00	0,00	0,00	0,00	0,00
	0,00	0,00	0,00	0,00	0,00	0,00	0,00	0,00	0,00	0,00	0,00
	0,00	0,00	0,00	0,00	0,00	0,00	0,00	0,00	0,00	0,00	0,00
Tot. tit.	0,00	0,00	0,00	0,00	0,00	0,00	1.757.206,00	1.217.206,00	0,00	540.000,00	540.000,00

## 3 - TITOLO 3 - GESTIONI SPECIALI

3.1	Progetti speciali	800,00	0,00	800,00	0,00	0,00	800,00	0,00	0,00	800,00	800,00
3.1.1	Progetti speciali	0,00	0,00	0,00	0,00	0,00	0,00	0,00	0,00	0,00	0,00
3.1.1.14		800,00	0,00	800,00	0,00	0,00	800,00	0,00	0,00	800,00	800,00
3.1.1.15		0,00	0,00	0,00	0,00	0,00	0,00	0,00	0,00	0,00	0,00
3.1.1.16		91.887,43	0,00	91.887,43	0,00	0,00	867.648,40	0,00	0,00	867.648,40	867.648,40
3.1.1.19		0,00	0,00	0,00	0,00	0,00	0,00	0,00	0,00	0,00	0,00
3.1.1.20		0,00	0,00	0,00	0,00	0,00	0,00	0,00	0,00	0,00	0,00
3.1.1.21		472.500,00	0,00	472.500,00	0,00	0,00	472.500,00	0,00	0,00	472.500,00	472.500,00
3.1.1.22		437.000,00	0,00	437.000,00	0,00	0,00	524.462,00	0,00	0,00	524.462,00	524.462,00
3.1.1.23		73.805,61	0,00	73.805,61	0,00	0,00	73.805,61	0,00	0,00	73.805,61	73.805,61

## Ist. Sup. per la Conservazione ed il Restauro

Via di San Michele, 23 00153 ROMA (RM)

02132391000

Rendiconto Generale di Bilancio 2012

Esercizio 2012 Data : 12/04/2013 Ora : 16:26 Pagina : A 8

CAPITOLO		GESTIONE DI COMPETENZA											
Capitolo Articolo	Denominazione	PREVISIONE				SOMME ACCERTATE				Differenze rispetto alle previsioni			
		Previsione Iniziale 4	Variazioni in + 5	Variazioni in - 6	Definitive 7 (4+5-6)	Riscosse 8	Rimaste da riscuotere 9 (10-8)	Totali Accertati 10 (8+9)	in più 11 (10-7)	in meno 12 (7-10)			
3.1.1.23	PROGETTO MAE ITALIA BELGRADO	0,00	0,00	0,00	0,00	0,00	0,00	0,00	0,00	0,00	0,00	0,00	0,00
3.1.1.24	PROGETTO MAE ITALIA EGITTO	0,00	0,00	0,00	0,00	0,00	0,00	0,00	0,00	0,00	0,00	0,00	0,00
3.1.1.25	MINISTERO AFFARI ESTERI- TASK FORCE IRAQ-PATRIMONIO CULTURALE IRACHENO	0,00	0,00	0,00	0,00	0,00	0,00	0,00	0,00	0,00	0,00	0,00	0,00
3.1.1.26	PROGETTO MAE ITALIA AFGHANISTAN	0,00	0,00	0,00	0,00	0,00	0,00	0,00	0,00	0,00	0,00	0,00	0,00
3.1.1.30	CONVENZIONE CONSIGLIO NAZIONALE DEL NOTARIATO	0,00	35.000,00	0,00	35.000,00	35.000,00	0,00	35.000,00	0,00	0,00	0,00	0,00	0,00
3.1.1.31	ISRAELE-ROTOLI MAR MORTO	0,00	0,00	0,00	0,00	0,00	0,00	0,00	0,00	0,00	0,00	0,00	0,00
3.1.1.32	IRAN BAM CARAVANSERRAGLIO	0,00	0,00	0,00	0,00	0,00	0,00	0,00	0,00	0,00	0,00	0,00	0,00
3.1.1.34	IRAN TOMBA CIRO IL GRANDE	0,00	0,00	0,00	0,00	0,00	0,00	0,00	0,00	0,00	0,00	0,00	0,00
3.1.1.35	CITTA' PROIBITA - PECHINO	0,00	0,00	0,00	0,00	0,00	0,00	0,00	0,00	0,00	0,00	0,00	0,00
3.1.1.37	IRAN BAM CINTA MURARIA	0,00	0,00	0,00	0,00	0,00	0,00	0,00	0,00	0,00	0,00	0,00	0,00
3.1.1.42	IRAN FORMAZIONE ESPERTI	0,00	0,00	0,00	0,00	0,00	0,00	0,00	0,00	0,00	0,00	0,00	0,00
3.1.1.44	INDIA AJANTA	0,00	0,00	0,00	0,00	0,00	0,00	0,00	0,00	0,00	0,00	0,00	0,00
3.1.1.48	MUSEO BAGDAD- ALLESSTIMENTO	0,00	0,00	0,00	0,00	0,00	0,00	0,00	0,00	0,00	0,00	0,00	0,00
3.1.1.50	convenzione mae-georgia	0,00	3.000,00	0,00	3.000,00	0,00	3.000,00	3.000,00	0,00	0,00	0,00	0,00	0,00
3.1.1.59	Comune di Ancona	0,00	0,00	0,00	0,00	0,00	0,00	0,00	0,00	0,00	0,00	0,00	0,00
3.1.1.60	PROGETTO COMAS	0,00	400.000,00	0,00	400.000,00	99.995,00	300.005,00	400.000,00	0,00	0,00	0,00	0,00	0,00
3.1.1.61	BUNDESAMT FUER KULTUR	0,00	60.000,00	0,00	60.000,00	45.000,00	15.000,00	60.000,00	0,00	0,00	0,00	0,00	0,00
3.1.1.62	CONVENZIONE MAE -MOSTRA	0,00	38.000,00	0,00	38.000,00	0,00	38.000,00	38.000,00	0,00	0,00	0,00	0,00	0,00
3.1.1.200	PROGETTO EUROPEO SASMAP	0,00	146.229,60	0,00	146.229,60	40.213,25	106.016,35	146.229,60	0,00	0,00	0,00	0,00	0,00
Totale Categoria 3.1.1		0,00	1.545.452,57	0,00	1.545.452,57	220.208,25	1.325.244,32	1.545.452,57	0,00	0,00	0,00	0,00	0,00

**Ist. Sup. per la Conservazione ed il Restauro**  
**Via di San Michele, 23 00153 ROMA (RM)**

02132391000

**Restauri e Manutenzioni generali DPR 97/2013**

Esercizio 2012      Data : 12/04/2013      Ora : 16:26      Pagina : B  
 8

Capitolo Articolo	GESTIONE DEI RESIDUI ATTIVI				GESTIONE DI CASSA				Totale dei residui attivi al termine esercizio	
	Residui inizio esercizio	Riscossi	Rimasti da Riscuotere	Totali	Variazioni		Differenze rispetto alle previsioni			
					in più	in meno	in più	in meno		
3.1.1.24	431.745,30	0,00	431.745,30	431.745,30	0,00	0,00	22 (21-20)	23 (20-21)	24 (9 + 16)	431.745,30
3.1.1.25	768.168,24	0,00	768.168,24	768.168,24	0,00	0,00	0,00	0,00	0,00	768.168,24
3.1.1.26	0,00	0,00	0,00	0,00	0,00	0,00	0,00	0,00	0,00	0,00
3.1.1.30	0,00	0,00	0,00	0,00	0,00	0,00	35.000,00	0,00	0,00	0,00
3.1.1.31	0,00	0,00	0,00	0,00	0,00	0,00	0,00	0,00	0,00	0,00
3.1.1.32	0,00	0,00	0,00	0,00	0,00	0,00	0,00	0,00	0,00	0,00
3.1.1.34	0,00	0,00	0,00	0,00	0,00	0,00	0,00	0,00	0,00	0,00
3.1.1.35	6.096,41	0,00	6.096,41	6.096,41	0,00	0,00	6.096,41	0,00	6.096,41	6.096,41
3.1.1.37	0,00	0,00	0,00	0,00	0,00	0,00	0,00	0,00	0,00	0,00
3.1.1.42	0,00	0,00	0,00	0,00	0,00	0,00	0,00	0,00	0,00	0,00
3.1.1.44	0,00	0,00	0,00	0,00	0,00	0,00	0,00	0,00	0,00	0,00
3.1.1.48	0,00	0,00	0,00	0,00	0,00	0,00	0,00	0,00	0,00	0,00
3.1.1.50	3.000,00	2.998,19	0,00	2.998,19	0,00	1,81	6.000,00	2.998,19	3.001,81	3.000,00
3.1.1.59	0,00	0,00	0,00	0,00	0,00	0,00	0,00	0,00	0,00	0,00
3.1.1.60	0,00	0,00	0,00	0,00	0,00	0,00	400.000,00	99.995,00	300.005,00	300.005,00
3.1.1.61	0,00	0,00	0,00	0,00	0,00	0,00	60.000,00	45.000,00	15.000,00	15.000,00
3.1.1.62	0,00	0,00	0,00	0,00	0,00	0,00	38.000,00	0,00	38.000,00	38.000,00
3.1.1.200	0,00	0,00	0,00	0,00	0,00	0,00	146.229,60	40.213,25	106.016,35	106.016,35
<b>Tot.cent.</b>	<b>2.285.002,99</b>	<b>2.998,19</b>	<b>2.282.002,99</b>	<b>2.285.001,18</b>	<b>0,00</b>	<b>1,81</b>	<b>3.830.455,56</b>	<b>223.206,44</b>	<b>3.607.249,12</b>	<b>3.607.247,31</b>
	<b>2.285.002,99</b>	<b>2.998,19</b>	<b>2.282.002,99</b>	<b>2.285.001,18</b>	<b>0,00</b>	<b>1,81</b>	<b>3.830.455,56</b>	<b>223.206,44</b>	<b>3.607.249,12</b>	<b>3.607.247,31</b>
<b>Tot.ftt.</b>	<b>2.285.002,99</b>	<b>2.998,19</b>	<b>2.282.002,99</b>	<b>2.285.001,18</b>	<b>0,00</b>	<b>1,81</b>	<b>3.830.455,56</b>	<b>223.206,44</b>	<b>3.607.249,12</b>	<b>3.607.247,31</b>

**4 - TITOLO 4 - PARTITE DI GIRO**

Ist. Sup. per la Conservazione ed il Restauro  
Via di San Michele, 23 00153 ROMA (RM)  
02132391000

Residuo Ammontare gestionale DPR 37/2008  
Esercizio 2012 Data : 12/04/2013 Ora : 16:26 Pagina : A  
9

CAPITOLO		GESTIONE DI COMPETENZA											
Capitolo Articolo	Denominazione	PREVISIONE					SOMME ACCERTATE					Differenze rispetto alle previsioni	
		Previsione Iniziale 4	Variazioni in + 5	Variazioni in - 6	Definitive 7 (4+5-6)	Riscosse 8	Rimaste da riscuotere 9 (10-8)	Totali Accertati 10 (8 + 9)	in più 11 (10 - 7)	in meno 12 (7 - 10)			
3	Categoria 3.1.1	0,00	1.545.452,57	0,00	1.545.452,57	220.208,25	1.325.244,32	1.545.452,57	0,00	0,00	0,00	0,00	
<b>Totale Titolo 3</b>		0,00	1.545.452,57	0,00	1.545.452,57	220.208,25	1.325.244,32	1.545.452,57	0,00	0,00	0,00	0,00	

**4 - TITOLO 4 - PARTITE DI GIRO**

4.1	Entrate aventi natura di partite di giro	0,00	0,00	0,00	0,00	0,00	0,00	0,00	0,00	0,00	0,00	0,00
4.1.1	Entrate aventi natura di partite di giro	0,00	0,00	0,00	0,00	0,00	0,00	0,00	0,00	0,00	0,00	0,00
4.1.1.1	Ritenute erariali	0,00	0,00	0,00	0,00	0,00	0,00	0,00	0,00	0,00	0,00	0,00
4.1.1.2	Ritenute previdenziali e assistenziali	0,00	0,00	0,00	0,00	0,00	0,00	0,00	0,00	0,00	0,00	0,00
4.1.1.3	Trattenute per conto di terzi	0,00	0,00	0,00	0,00	0,00	0,00	0,00	0,00	0,00	0,00	0,00
4.1.1.4	Fondo cassa	1.000,00	0,00	0,00	1.000,00	0,00	0,00	0,00	0,00	0,00	0,00	1.000,00
4.1.1.5	conto corrente ex conti autonomia n.211078	0,00	0,00	0,00	0,00	0,00	0,00	0,00	0,00	0,00	0,00	0,00

<b>Totale Categoria 4.1.1</b>		1.000,00	0,00	0,00	1.000,00	0,00	0,00	0,00	0,00	0,00	0,00	1.000,00
<b>Totale Titolo 4</b>		1.000,00	0,00	0,00	1.000,00	0,00	0,00	0,00	0,00	0,00	0,00	1.000,00

## Ist. Sup. per la Conservazione ed il Restauro

Via di San Michele, 23 00153 ROMA (RM)

02132391000

Rendiconto finanziario approvato DPR 97/2003			
Esercizio 2012	Data: 12/04/2013	Ora: 16:26	Pagina: B 9

Capitolo Articolo	GESTIONE DEI RESIDUI ATTIVI					GESTIONE DI CASSA				Totale dei residui attivi al termine esercizio	
	Residui inizio esercizio	Riscossi	Rimasti da Riscuotere	Variazioni		Totali	Previsioni	Riscossioni	Differenze rispetto alle previsioni		
				in più	in meno				in più		in meno
13	14	15	16 (17-15)	18 (17-14)	19 (14-17)	17 (15+16)	20	21	22 (21-20)	23 (20-21)	24 (9+16)
<b>4.1 Entrate aventi natura di partite di giro</b>											
<b>4.1.1 Entrate aventi natura di partite di giro</b>											
4.1.1.1	0,00	0,00	0,00	0,00	0,00	0,00	0,00	0,00	0,00	0,00	0,00
4.1.1.2	0,00	0,00	0,00	0,00	0,00	0,00	0,00	0,00	0,00	0,00	0,00
4.1.1.3	0,00	0,00	0,00	0,00	0,00	0,00	0,00	0,00	0,00	0,00	0,00
4.1.1.4	0,00	0,00	0,00	0,00	0,00	0,00	1.000,00	0,00	0,00	1.000,00	0,00
4.1.1.5	0,00	0,00	0,00	0,00	0,00	0,00	0,00	0,00	0,00	0,00	0,00
Tot.cat.	0,00	0,00	0,00	0,00	0,00	0,00	1.000,00	0,00	0,00	1.000,00	0,00
	0,00	0,00	0,00	0,00	0,00	0,00	1.000,00	0,00	0,00	1.000,00	0,00
Tot.tit.	0,00	0,00	0,00	0,00	0,00	0,00	1.000,00	0,00	0,00	1.000,00	0,00
	0,00	0,00	0,00	0,00	0,00	0,00	4.706.219,86	0,00	0,00	0,00	0,00
	0,00	0,00	0,00	0,00	0,00	0,00	2.265.991,88	4.706.219,86	0,00	0,00	0,00
	80.699,29	16.141,77	64.557,52	0,00	0,00	80.699,29	1.218.022,30	1.218.022,30	0,00	1.047.969,58	904.529,41
	0,00	0,00	0,00	0,00	0,00	0,00	1.757.206,00	1.217.206,00	0,00	540.000,00	540.000,00
	2.285.002,99	2.998,19	2.282.002,99	0,00	1,81	2.285.001,18	3.830.455,56	223.206,44	0,00	3.607.249,12	3.607.247,31
	0,00	0,00	0,00	0,00	0,00	0,00	1.000,00	0,00	0,00	1.000,00	0,00
	2.365.702,28	19.139,96	2.346.560,51	0,00	1,81	2.365.700,47	7.854.653,44	2.658.434,74	0,00	5.196.218,70	5.051.776,72
Tot.gen.	2.365.702,28	19.139,96	2.346.560,51	0,00	1,81	2.365.700,47	12.599.711,85	7.364.654,60	0,00	5.196.218,70	5.051.776,72

## Ist. Sup. per la Conservazione ed il Restauro

Via di San Michele, 23 00153 ROMA (RM)

02132391000

Bilancio approvato e sottoscritto il 09/02/2013

Esercizio 2012 Data : 12/04/2013 Ora : 16:26 Pagina : A 10

CAPITOLO		GESTIONE DI COMPETENZA														
Capitolo Articolo	Denominazione	PREVISIONE					SOMME ACCERTATE					Differenze rispetto alle previsioni				
		Previsione iniziale 4	Variazioni in + 5	Variazioni in - 6	Definitive 7 (4+5-6)	Riscosse 8	Rimaste da riscuotere 9 (10-8)	Totali Accertati 10 (8+9)	in più 11 (10-7)	in meno 12 (7-10)						
2	3															
	Riepilogo dei Titoli															
	Avanzo di Amministrazione	3.111.906,21	2.261.082,23	0,00	5.372.988,44	0,00	0,00	0,00	0,00	0,00	0,00	0,00	0,00	0,00	0,00	
	Fondo iniziale di cassa	0,00	0,00	0,00	0,00	0,00	0,00	0,00	0,00	0,00	0,00	0,00	0,00	0,00	0,00	
	Titolo 1	962.580,00	1.222.712,59	0,00	2.185.292,59	1.201.880,53	839.971,89	2.041.852,42	0,00	2.041.852,42	0,00	0,00	0,00	143.440,17	0,00	
	Titolo 2	1.229.000,00	800.000,00	271.794,00	1.757.206,00	1.217.206,00	540.000,00	1.757.206,00	0,00	1.757.206,00	0,00	0,00	0,00	0,00	0,00	
	Titolo 3	0,00	1.545.452,57	0,00	1.545.452,57	220.208,25	1.325.244,32	1.545.452,57	0,00	1.545.452,57	0,00	0,00	0,00	0,00	0,00	
	Titolo 4	1.000,00	0,00	0,00	1.000,00	0,00	0,00	0,00	0,00	0,00	0,00	0,00	0,00	1.000,00	0,00	
	TOTALE	2.192.580,00	3.568.165,16	271.794,00	5.488.951,16	2.639.294,78	2.705.216,21	5.344.510,99	0,00	5.344.510,99	0,00	0,00	0,00	144.440,17	0,00	
	Avanzo di amministrazione utilizzato				5.354.082,23											
	<b>TOTALE GENERALE</b>	2.192.580,00	3.568.165,16	271.794,00	10.843.033,39	2.639.294,78	2.705.216,21	5.344.510,99	0,00	5.344.510,99	0,00	0,00	0,00	144.440,17	0,00	



## Ist. Sup. per la Conservazione ed il Restauro

Via di San Michele, 23 00153 ROMA (RM)

02132391000

Rendiconto finanziario gestionale DPR 92/2013			
Esercizio	Data	Ora	Pagina : B
2012	12/04/2013	16:26	10

Capitolo Articolo	GESTIONE DEI RESIDUI PASSIVI				GESTIONE DI CASSA				Totale dei residui passivi al termine esercizio	
	Residui inizio esercizio	Pagati	Rimasti da Pagare	Totali	Variazioni		Previsioni	Pagamenti		Differenze rispetto alle previsioni
13	14	15	16 (17 - 15)	17 (15 + 16)	in più	in meno	in più	in meno	in più	in meno
	14	15	16 (17 - 15)	17 (15 + 16)	18 (17-14)	19 (14-17)	20	21	22 (21-20)	23 (20-21)
										24 ( 9 + 16 )

## Parte II - Spese

## 1 - TITOLO 1 - SPESE CORRENTI

## 1.1 FUNZIONAMENTO

## 1.1.1 Spese per gli organi dell'Ente

1.1.1.i	0,00	0,00	0,00	0,00	0,00	0,00	10.000,00	0,00	10.000,00	0,00
1.1.1.2	20.000,00	0,00	20.000,00	20.000,00	0,00	0,00	20.000,00	0,00	20.000,00	30.000,00
1.1.1.3	0,00	0,00	0,00	0,00	0,00	0,00	0,00	0,00	0,00	0,00

Tot.cat.	20.000,00	0,00	20.000,00	20.000,00	0,00	0,00	30.000,00	0,00	30.000,00	30.000,00
----------	-----------	------	-----------	-----------	------	------	-----------	------	-----------	-----------

## 1.1 FUNZIONAMENTO

## 1.1.2 Oneri per il personale in attività di servizio

1.1.2.1	0,00	0,00	0,00	0,00	0,00	0,00	0,00	0,00	0,00	0,00
1.1.2.2	0,00	0,00	0,00	0,00	0,00	0,00	0,00	0,00	0,00	0,00
1.1.2.3	0,00	0,00	0,00	0,00	0,00	0,00	0,00	0,00	0,00	0,00
1.1.2.4	0,00	0,00	0,00	0,00	0,00	0,00	5.861,25	5.244,39	0,00	616,86
1.1.2.5	0,00	0,00	0,00	0,00	0,00	0,00	0,00	0,00	0,00	0,00

Ist. Sup. per la Conservazione ed il Restauro  
Via di San Michele, 23 00153 ROMA (RM)  
02132391000

Carbonteo (11/02/2013) pag. 11/11/2013

Esercizio 2012	Data : 12/04/2013	Ora : 16:26	Pagina : A 11
-------------------	----------------------	----------------	---------------------

Capitolo Articolo	Denominazione	PREVISIONE				SOMME IMPEGNATE			Differenze rispetto alle previsioni	
		Previsione Iniziale 4	Variazioni in + 5	Variazioni in - 6	Definitive 7 (4+5-6)	Pagate 8	Rimaste da pagare 9 (10-8)	Totale Impegnati 10 (8+9)	in più 11 (10-7)	in meno 12 (7-10)
2	3									

### Parte II - Spese

#### 1 - TITOLO 1 - SPESE CORRENTI

##### 1.1 FUNZIONAMENTO

##### 1.1.1 Spese per gli organi dell'Ente

1.1.1.1	Compensi, indennità e rimborsi ai componenti del consiglio di amministrazione	0,00	0,00	0,00	0,00	0,00	0,00	0,00	0,00	0,00
---------	---	------	------	------	------	------	------	------	------	------

1.1.1.2	Compensi, indennità e rimborsi ai componenti il collegio dei revisori	10.000,00	0,00	0,00	10.000,00	0,00	10.000,00	10.000,00	0,00	0,00
---------	---	-----------	------	------	-----------	------	-----------	-----------	------	------

1.1.1.3	Compensi per componenti non di diritto del comitato di gestione - ex cap. 13 / 2009.	0,00	0,00	0,00	0,00	0,00	0,00	0,00	0,00	0,00
---------	--	------	------	------	------	------	------	------	------	------

Totale Categoria 1.1.1		10.000,00	0,00	0,00	10.000,00	0,00	10.000,00	10.000,00	0,00	0,00
------------------------	--	-----------	------	------	-----------	------	-----------	-----------	------	------

##### 1.1 FUNZIONAMENTO

##### 1.1.2 Oneri per il personale in attività di servizio

1.1.2.1	Stipendi netti ed altri assegni fissi al personale a tempo determinato	0,00	0,00	0,00	0,00	0,00	0,00	0,00	0,00	0,00
---------	--	------	------	------	------	------	------	------	------	------

1.1.2.2	Compensi accessori netti per il personale a tempo determinato	0,00	0,00	0,00	0,00	0,00	0,00	0,00	0,00	0,00
---------	---	------	------	------	------	------	------	------	------	------

1.1.2.3	Compensi accessori netti per il personale a tempo indeterminato	0,00	0,00	0,00	0,00	0,00	0,00	0,00	0,00	0,00
---------	---	------	------	------	------	------	------	------	------	------

1.1.2.4	Indennità e rimborso spese per missioni in Italia	15.000,00	0,00	9.138,75	5.861,25	5.244,39	0,00	5.244,39	0,00	616,86
---------	---	-----------	------	----------	----------	----------	------	----------	------	--------

1.1.2.5	Indennità e rimborso spese per missioni all'estero	0,00	0,00	0,00	0,00	0,00	0,00	0,00	0,00	0,00
---------	--	------	------	------	------	------	------	------	------	------

**Ist. Sup. per la Conservazione ed il Restauro**

Via di San Michele, 23 00153 ROMA (RM)

02132391000

Rendiconto finanziario 07/07/2013			
Esercizio	Data :	Ora :	Pagina : B
2012	12/04/2013	16:26	11

Capitolo Articolo	GESTIONE DEI RESIDUI PASSIVI				GESTIONE DI CASSA				Totale dei residui passivi al termine esercizio	
	Residui inizio esercizio	Pagati	Rimasti da Pagare	Totali	Variazioni		Differenze rispetto alle previsioni			
13	14	15	16 (17 - 15)	17 ( 15 + 16)	in più	in meno	in più	in meno	24 ( 9 + 16)	
1.1.2.6	0,00	0,00	0,00	0,00	0,00	0,00	22 (21-20)	23 (20-21)	0,00	
1.1.2.7	0,00	0,00	0,00	0,00	0,00	0,00	0,00	0,00	0,00	
1.1.2.8	0,00	0,00	0,00	0,00	0,00	0,00	0,00	0,00	0,00	
1.1.2.9	0,00	0,00	0,00	0,00	0,00	0,00	0,00	0,00	0,00	
1.1.2.10	0,00	0,00	0,00	0,00	0,00	0,00	0,00	0,00	0,00	
1.1.2.11	19.889,48	19.889,48	0,00	19.889,48	0,00	0,00	202.181,66	96.547,10	105.634,56	
<b>Tot. art.</b>	19.889,48	19.889,48	0,00	19.889,48	0,00	0,00	208.042,91	101.791,49	106.251,42	
<b>1.1 FUNZIONAMENTO</b>										
<b>1.1.3 Spese per l'acquisto di beni di consumo</b>										
1.1.3.1	781,97	428,04	283,33	711,37	0,00	70,60	11.288,97	9.088,65	2.200,32	283,33
1.1.3.2	0,00	0,00	0,00	0,00	0,00	0,00	0,00	0,00	0,00	0,00
1.1.3.3	0,00	0,00	0,00	0,00	0,00	0,00	0,00	0,00	0,00	0,00
1.1.3.4	2.803,68	431,91	261,00	692,91	0,00	2.110,77	8.556,03	6.252,89	2.303,14	525,99
1.1.3.5	0,00	0,00	0,00	0,00	0,00	0,00	5.000,00	4.822,76	177,24	0,00
1.1.3.6	0,00	0,00	0,00	0,00	0,00	0,00	0,00	0,00	0,00	0,00
1.1.3.7	0,00	0,00	0,00	0,00	0,00	0,00	0,00	0,00	0,00	0,00
<b>Tot. art.</b>	3.585,65	859,95	544,33	1.404,28	0,00	2.181,37	24.845,00	20.164,30	4.680,70	809,32
<b>1.1 FUNZIONAMENTO</b>										



**Ist. Sup. per la Conservazione ed il Restauro**  
**Via di San Michele, 23 00153 ROMA (RM)**

02132391000

**Pradipartimento di Gestione D. D. 001/2013**

Esercizio 2012      Data : 12/04/2013      Ora : 16:26      Pagina : B 12

Capitolo Articolo	GESTIONE DEI RESIDUI PASSIVI					GESTIONE DI CASSA				Totale dei residui passivi al termine esercizio	
	Residui inizio esercizio	Pagati	Rimasti da Pagare	Totali	Variazioni		Previsioni	Pagamenti	Differenze rispetto alle previsioni		
					in più	in meno			in più		in meno
13	14	15	16 (17 - 15)	17 (15 + 16)	18 (17-14)	19 (14-17)	20	21	22 (21-20)	23 (20-21)	24 (9 + 16)
<b>1.1.4 Spese per servizi</b>											
1.1.4.1	4.828,80	0,00	4.800,00	4.800,00	0,00	28,80	5.579,29	1.842,72	0,00	3.736,57	4.800,00
1.1.4.2	0,00	0,00	0,00	0,00	0,00	0,00	0,00	0,00	0,00	0,00	0,00
1.1.4.3	0,00	0,00	0,00	0,00	0,00	0,00	0,00	0,00	0,00	0,00	0,00
1.1.4.4	0,00	0,00	0,00	0,00	0,00	0,00	0,00	0,00	0,00	0,00	0,00
1.1.4.5	0,00	0,00	0,00	0,00	0,00	0,00	0,00	0,00	0,00	0,00	0,00
1.1.4.6	0,00	0,00	0,00	0,00	0,00	0,00	0,00	0,00	0,00	0,00	0,00
1.1.4.7	6.837,29	2.865,76	2.351,53	5.217,29	0,00	1.620,00	21.869,91	14.910,42	0,00	6.959,49	2.351,53
1.1.4.8	0,00	0,00	0,00	0,00	0,00	0,00	0,00	0,00	0,00	0,00	0,00
1.1.4.9	0,00	0,00	0,00	0,00	0,00	0,00	0,00	0,00	0,00	0,00	0,00
1.1.4.10	0,00	0,00	0,00	0,00	0,00	0,00	0,00	0,00	0,00	0,00	0,00
1.1.4.11	44,82	44,82	0,00	44,82	0,00	0,00	30.044,82	22.056,16	0,00	7.988,66	7.019,50
1.1.4.12	0,00	0,00	0,00	0,00	0,00	0,00	1.520,06	1.163,00	0,00	357,06	0,00
1.1.4.13	3.843,80	3.843,80	0,00	3.843,80	0,00	0,00	16.143,80	16.065,57	0,00	78,23	0,00
1.1.4.14	14.280,25	14.280,25	0,00	14.280,25	0,00	0,00	83.780,25	82.179,51	0,00	1.600,74	816,44
1.1.4.15	8.301,22	8.301,22	0,00	8.301,22	0,00	0,00	18.801,22	17.981,41	0,00	819,81	374,44
1.1.4.16	1.696,81	1.696,81	0,00	1.696,81	0,00	0,00	12.696,81	11.726,09	0,00	970,72	0,00
1.1.4.17	122,18	122,18	0,00	122,18	0,00	0,00	2.822,18	2.296,40	0,00	525,78	419,52
1.1.4.18	4.639,09	4.639,09	0,00	4.639,09	0,00	0,00	4.639,09	4.639,09	0,00	0,00	0,00
1.1.4.19	0,00	0,00	0,00	0,00	0,00	0,00	30.000,00	29.975,00	0,00	25,00	0,00
1.1.4.20	432,00	217,80	0,00	217,80	0,00	214,20	1.892,00	1.117,66	0,00	774,34	268,48

**Ist. Sup. per la Conservazione ed il Restauro**  
**Via di San Michele, 23 00153 ROMA (RM)**  
 02132391000

<b>Amministrazione finanziaria - gestione DPEP 1772/13</b>			
Esercizio	Data	Ora	Pagina
2012	12/04/2013	16:26	A 13

CAPITOLO		GESTIONE DI COMPETENZA									
		PREVISIONE					SOMME IMPEGNATE				
Capitolo Articolo	Denominazione	Previsione Iniziale 4	Variazioni in + 5	Variazioni in - 6	Definitive 7 (4+5-6)	Pagate 8	Rimaste da pagare 9 (10-8)	Totali Impegnati 10 (8 + 9)	Differenze rispetto alle previsioni in più 11 (10 - 7)	in meno 12 (7 - 10)	
1.1.4	Spese per servizi										
1.1.4.1	Stampa rilegatura e grafica	3.000,00	0,00	1.013,21	1.986,79	1.842,72	0,00	1.842,72	0,00	144,07	
1.1.4.2	Spese di catalogazione, inventariazione e censimento	0,00	0,00	0,00	0,00	0,00	0,00	0,00	0,00	0,00	
1.1.4.3	Consulenza giuridico - amministrativa	0,00	0,00	0,00	0,00	0,00	0,00	0,00	0,00	0,00	
1.1.4.4	Consulenza tecnico - scientifica	0,00	0,00	0,00	0,00	0,00	0,00	0,00	0,00	0,00	
1.1.4.5	Consulenza informatica	0,00	0,00	0,00	0,00	0,00	0,00	0,00	0,00	0,00	
1.1.4.6	Altre consulenze	0,00	0,00	0,00	0,00	0,00	0,00	0,00	0,00	0,00	
1.1.4.7	Attività didattica	30.000,00	0,00	14.967,38	15.032,62	12.044,66	0,00	12.044,66	0,00	2.987,96	
1.1.4.8	Manifestazioni culturali (congressi, convegni, mostre, ecc.)	0,00	0,00	0,00	0,00	0,00	0,00	0,00	0,00	0,00	
1.1.4.9	Spese per pubblicità e promozione	0,00	0,00	0,00	0,00	0,00	0,00	0,00	0,00	0,00	
1.1.4.10	Pubblicazione bandi di gara	0,00	0,00	0,00	0,00	0,00	0,00	0,00	0,00	0,00	
1.1.4.11	Accertamenti sanitari	30.000,00	0,00	0,00	30.000,00	22.011,34	7.019,50	29.030,84	0,00	969,16	
1.1.4.12	Premi di assicurazione	9.000,00	0,00	7.479,94	1.520,06	1.163,00	0,00	1.163,00	0,00	357,06	
1.1.4.13	Utenza acqua	5.800,00	6.500,00	0,00	12.300,00	12.221,77	0,00	12.221,77	0,00	78,23	
1.1.4.14	Utenze energia elettrica	40.000,00	29.500,00	0,00	69.500,00	67.899,26	816,44	68.715,70	0,00	784,30	
1.1.4.15	Utenze gas	21.000,00	0,00	10.500,00	10.500,00	9.680,19	374,44	10.054,63	0,00	445,37	
1.1.4.16	Utenze telefoniche	20.000,00	0,00	9.000,00	11.000,00	10.029,28	0,00	10.029,28	0,00	970,72	
1.1.4.17	Spese postali e telegrafiche	5.200,00	0,00	2.500,00	2.700,00	2.174,22	419,52	2.593,74	0,00	106,26	
1.1.4.18	Servizi di sicurezza	0,00	0,00	0,00	0,00	0,00	0,00	0,00	0,00	0,00	
1.1.4.19	Servizi di vigilanza	30.000,00	0,00	0,00	30.000,00	29.975,00	0,00	29.975,00	0,00	25,00	
1.1.4.20	Manutenzione ordinaria immobili	10.460,00	0,00	9.000,00	1.460,00	899,86	268,48	1.168,34	0,00	291,66	

Ist. Sup. per la Conservazione ed il Restauro  
Via di San Michele, 23 00153 ROMA (RM)  
02132391000

Bilancio di Gestione al 31/12/2013			
Esercizio	Data	Ora	Pagina : B
2012	12/04/2013	16:26	13

Capitolo Articolo	GESTIONE DEI RESIDUI PASSIVI					GESTIONE DI CASSA					Totale dei residui passivi al termine esercizio
	Residui inizio esercizio	Pagati	Rimasti da Pagare	Variazioni		Totali	Previsioni	Pagamenti	Differenze rispetto alle previsioni		
				in più	in meno				in più	in meno	
13	14	15	16 (17 - 15)	17 (15 + 16)	18 (17-14)	19 (14-17)	20	21	22 (21-20)	23 (20-21)	24 (9 + 16)
1.1.4.21	27.149,33	17.638,03	2.335,30	19.973,33	0,00	7.176,00	107.349,33	83.280,19	0,00	24.069,14	16.872,10
1.1.4.22	0,00	0,00	0,00	0,00	0,00	0,00	0,00	0,00	0,00	0,00	0,00
1.1.4.23	23.810,45	23.092,85	717,60	23.810,45	0,00	0,00	105.810,45	78.990,01	0,00	26.820,44	26.793,10
1.1.4.24	0,00	0,00	0,00	0,00	0,00	0,00	0,00	0,00	0,00	0,00	0,00
1.1.4.25	0,00	0,00	0,00	0,00	0,00	0,00	0,00	0,00	0,00	0,00	0,00
1.1.4.26	0,00	0,00	0,00	0,00	0,00	0,00	195.000,00	152.677,70	0,00	42.322,30	32.635,51
1.1.4.27	420,00	0,00	0,00	0,00	0,00	420,00	2.920,00	1.226,59	0,00	1.693,41	0,00
1.1.4.28	0,00	0,00	0,00	0,00	0,00	0,00	0,00	0,00	0,00	0,00	0,00
1.1.4.29	3.522,76	3.157,91	0,00	3.157,91	0,00	364,85	20.022,76	14.374,99	0,00	5.647,77	4.149,78
1.1.4.30	48,00	46,31	1,69	48,00	0,00	0,00	48,00	46,31	0,00	1,69	1,69
1.1.4.31	0,00	0,00	0,00	0,00	0,00	0,00	0,00	0,00	0,00	0,00	0,00
1.1.4.32	0,00	0,00	0,00	0,00	0,00	0,00	0,00	0,00	0,00	0,00	0,00
1.1.4.33	0,00	0,00	0,00	0,00	0,00	0,00	0,00	0,00	0,00	0,00	0,00
1.1.4.34	0,00	0,00	0,00	0,00	0,00	0,00	51.000,00	50.204,32	0,00	795,68	0,00
1.1.4.35	0,00	0,00	0,00	0,00	0,00	0,00	0,00	0,00	0,00	0,00	0,00
1.1.4.36	0,00	0,00	0,00	0,00	0,00	0,00	10.000,00	9.501,38	0,00	498,62	0,00

**Ist. Sup. per la Conservazione ed il Restauro**

Via di San Michele, 23 00153 ROMA (RM)

02132391000

Mantovano - Dipartimento Regionale - DDA 097009

Esercizio 2012	Data : 12/04/2013	Ora : 16:26	Pagina : A 14
-------------------	----------------------	----------------	---------------------

CAPITOLO		GESTIONE DI COMPETENZA									
Capitolo Articolo	Denominazione	PREVISIONE				SOMME IMPEGNATE			Differenze rispetto alle previsioni		
		Previsione Iniziale 4	Variazioni in + S	Variazioni in - 6	Definitive 7 (4+5-6)	Pagate 8	Rimaste da pagare 9 (10-8)	Totale Impegnati 10 (8+9)	in più 11 (10-7)	in meno 12 (7-10)	
2	3	60.500,00	19.700,00	0,00	80.200,00	65.642,16	14.536,80	80.178,96	0,00	0,00	21,04
1.1.4.21	Spese per la conduzione e la manutenzione ordinaria di impianti tecnici, attrezzature, macchinari										
1.1.4.22	Manutenzione ordinaria mobili, arredi, macchine per ufficio	0,00	0,00	0,00	0,00	0,00	0,00	0,00	0,00	0,00	0,00
1.1.4.23	Gestione e manutenzione ordinaria sistemi informatici automatizzati	60.000,00	22.000,00	0,00	82.000,00	55.897,16	26.075,50	81.972,66	0,00	0,00	27,34
1.1.4.24	Manutenzione ordinaria mezzi di trasporto	0,00	0,00	0,00	0,00	0,00	0,00	0,00	0,00	0,00	0,00
1.1.4.25	Manutenzione ordinaria aree verdi	0,00	0,00	0,00	0,00	0,00	0,00	0,00	0,00	0,00	0,00
1.1.4.26	Pulizia e disinfezione	180.000,00	15.000,00	0,00	195.000,00	152.677,70	32.635,51	185.313,21	0,00	0,00	9.686,79
1.1.4.27	trasporti, facchinaggi, smaltimento rifiuti speciali	0,00	2.500,00	0,00	2.500,00	1.226,59	0,00	1.226,59	0,00	0,00	1.273,41
1.1.4.28	Ripianamento debiti progressi	0,00	0,00	0,00	0,00	0,00	0,00	0,00	0,00	0,00	0,00
1.1.4.29	Materiale tecnico specialistico	10.000,00	6.500,00	0,00	16.500,00	11.217,08	4.149,78	15.366,86	0,00	0,00	1.133,14
1.1.4.30	Interpretariato e traduzioni	2.813,00	0,00	2.813,00	0,00	0,00	0,00	0,00	0,00	0,00	0,00
1.1.4.31	Gestione e manutenzione ordinaria sistemi informatici - software	0,00	0,00	0,00	0,00	0,00	0,00	0,00	0,00	0,00	0,00
1.1.4.32	Smaltimento rifiuti speciali	5.000,00	0,00	5.000,00	0,00	0,00	0,00	0,00	0,00	0,00	0,00
1.1.4.33	manutenzione ordinaria reti telefoniche	8.000,00	0,00	8.000,00	0,00	0,00	0,00	0,00	0,00	0,00	0,00
1.1.4.34	Riscaldamento / manutenzione ordinaria Immobile San. Michele	71.000,00	0,00	20.000,00	51.000,00	50.204,32	0,00	50.204,32	0,00	0,00	795,68
1.1.4.35	borse di studio previste da leggi da attribuire agli allievi dei corsi istituzionali	0,00	0,00	0,00	0,00	0,00	0,00	0,00	0,00	0,00	0,00





## Ist. Sup. per la Conservazione ed il Restauro

Via di San Michele, 23 00153 ROMA (RM)

02132391000

Rendiconto Generale di Gestione 2012

Esercizio	Data :	Ora :	Pagina : A
2012	12/04/2013	16:26	15

Capitolo Articolo	Denominazione	PREVISIONE				SOMME IMPEGNATE			Differenze rispetto alle previsioni	
		Previsione Iniziale 4	Variazioni in + 5	Variazioni in - 6	Definitive 7 (4+5-6)	Pagate	Rimaste da pagare 9 (10-8)	Totali Impegnati 10 (8 + 9)	in più 11 (10 - 7)	in meno 12 (7 - 10)
1.1.4.36	pubblicazioni	10.000,00	0,00	0,00	10.000,00	9.501,38	0,00	9.501,38	0,00	498,62
1.1.4.50	SPESE PER LA RIPRESA DEI CORSI DELLA S.A.F. DELL'ISCR E RIALLESTIMENTO DEI LABORATORI	150.000,00	66.932,93	0,00	216.932,93	63.166,75	30.883,94	94.050,69	0,00	172.882,24
1.1.4.90	Spese per attività scientifica e didattica anno 2009 - Ex cap. 10	0,00	0,00	0,00	0,00	0,00	0,00	0,00	0,00	0,00
1.1.4.91	Spese d'ufficio, di funzionamento, manutenzione ed adattamento locali anno 2009 - ex cap. 11	0,00	0,00	0,00	0,00	0,00	0,00	-0,00	0,00	0,00
<b>Totale Categoria 1.1.4</b>		<b>761.773,00</b>	<b>168.632,93</b>	<b>90.273,53</b>	<b>840.132,40</b>	<b>579.474,44</b>	<b>117.179,91</b>	<b>696.654,35</b>	<b>0,00</b>	<b>143.478,05</b>
<b>1.1</b>	<b>FUNZIONAMENTO</b>									
<b>1.1.5</b>	<b>Spese per godimento di beni di terzi</b>									
1.1.5.1	Fitto locali	0,00	0,00	0,00	0,00	0,00	0,00	0,00	0,00	0,00
1.1.5.2	Noleggi di attrezzature e macchinari	0,00	0,00	0,00	0,00	0,00	0,00	0,00	0,00	0,00
1.1.5.3	Noleggi di macchinari e attrezzature informatiche	0,00	0,00	0,00	0,00	0,00	0,00	0,00	0,00	0,00
1.1.5.4	Noleggi di mobili, arredi e macchine per ufficio	0,00	0,00	0,00	0,00	0,00	0,00	0,00	0,00	0,00
1.1.5.5	Noleggio di mezzi di trasporto	13.000,00	3.000,00	0,00	16.000,00	15.020,59	848,86	15.869,45	0,00	130,55
<b>Totale Categoria 1.1.5</b>		<b>13.000,00</b>	<b>3.000,00</b>	<b>0,00</b>	<b>16.000,00</b>	<b>15.020,59</b>	<b>848,86</b>	<b>15.869,45</b>	<b>0,00</b>	<b>130,55</b>
<b>1.2</b>	<b>INTERVENTI DIVERSI</b>									
<b>1.2.1</b>	<b>Trasferimenti passivi</b>									
1.2.1.1	Trasferimenti passivi allo Stato	0,00	0,00	0,00	0,00	0,00	0,00	0,00	0,00	0,00
1.2.1.2	Altri trasferimenti passivi (quote ENAP)	0,00	0,00	0,00	0,00	0,00	0,00	0,00	0,00	0,00

## Ist. Sup. per la Conservazione ed il Restauro

Via di San Michele, 23 00153 ROMA (RM)

02132391000

Rendiconto finanziario gestionale DPR 616/03

Esercizio 2012 Data: 12/04/2013 Ora: 16:26 Pagina: B 15

GESTIONE DEI RESIDUI PASSIVI				GESTIONE DI CASSA				Totale dei residui passivi al termine esercizio	
Capitolo Articolato	Residui inizio esercizio	Pagati	Rimasti da Pagare	Totali	Variazioni	Previsioni	Pagamenti		Differenze rispetto alle previsioni
	14	15	16 (17 - 15)	17 ( 15 + 16)	in più in meno	20	21	in più in meno	
					18 (17-14) 19 (14-17)	22 (21-20)	23 (20-21)	24 (9 + 16)	
<b>1.2 INTERVENTI DIVERSI</b>									
<b>1.2.2 Oneri finanziari</b>									
1.2.2.3	0,00	0,00	0,00	0,00	0,00	100,00	0,00	100,00	0,00
1.2.2.4	50,00	50,00	0,00	50,00	0,00	2.550,00	2.312,76	237,24	0,00
<b>Tot.cat.</b>	50,00	50,00	0,00	50,00	0,00	2.650,00	2.312,76	337,24	0,00
<b>1.2 INTERVENTI DIVERSI</b>									
<b>1.2.3 Oneri tributari</b>									
1.2.3.1	19.067,23	19.067,23	0,00	19.067,23	0,00	59.580,44	59.580,44	0,00	0,00
1.2.3.2	0,00	0,00	0,00	0,00	0,00	0,00	0,00	0,00	0,00
<b>Tot.cat.</b>	19.067,23	19.067,23	0,00	19.067,23	0,00	59.580,44	59.580,44	0,00	0,00
<b>1.2 INTERVENTI DIVERSI</b>									
<b>1.2.4 Poste correttive e compensative di entrate correnti</b>									
1.2.4.1	0,00	0,00	0,00	0,00	0,00	0,00	0,00	0,00	0,00
<b>Tot.cat.</b>	0,00	0,00	0,00	0,00	0,00	0,00	0,00	0,00	0,00
<b>1.2 INTERVENTI DIVERSI</b>									
<b>1.2.5 Spese non classificabili in altre voci</b>									
1.2.5.1	0,00	0,00	0,00	0,00	0,00	0,00	0,00	0,00	0,00
1.2.5.3	0,00	0,00	0,00	0,00	0,00	0,00	0,00	0,00	0,00
1.2.5.4	0,00	0,00	0,00	0,00	0,00	2.000,00	0,00	2.000,00	2.000,00
1.2.5.5	0,00	0,00	0,00	0,00	0,00	46.429,94	0,00	46.429,94	46.429,94
<b>Tot.cat.</b>	0,00	0,00	0,00	0,00	0,00	48.429,94	0,00	48.429,94	48.429,94

Ist. Sup. per la Conservazione ed il Restauro  
Via di San Michele, 23 00153 ROMA (RM)  
02132391000

Conto di Rendiconto per l'esercizio 2013			
Esercizio	Data :	Ora :	Pagina : A
2012	12/04/2013	16:26	16

Capitolo Articolo	Denominazione	PREVISIONE				SOMME IMPEGNATE				Differenze rispetto alle previsioni	
		Previsione iniziale 4	Variazioni in + 5	Variazioni in - 6	Definitive 7 (4+5-6)	Pagate 8	Rimaste da pagare 9 (10-8)	Totali Impegnati 10 (8+9)	in più 11 (10-7)	in meno 12 (7-10)	
2	3	0,00	0,00	0,00	0,00	0,00	0,00	0,00	0,00	0,00	0,00
	Totale Categoria 1.2.1										
1.2	INTERVENTI DIVERSI										
1.2.2	Oneri finanziari										
1.2.2.3	Uscite e commissioni bancarie	100,00	0,00	0,00	100,00	0,00	0,00	0,00	0,00	0,00	100,00
1.2.2.4	Altri oneri finanziari	3.500,00	0,00	1.000,00	2.500,00	2.262,76	0,00	2.262,76	0,00	2.262,76	237,24
	Totale Categoria 1.2.2	3.600,00	0,00	1.000,00	2.600,00	2.262,76	0,00	2.262,76	0,00	2.262,76	337,24
1.2	INTERVENTI DIVERSI										
1.2.3	Oneri tributari										
1.2.3.1	tassa rifiuti solidi urbani	40.000,00	513,21	0,00	40.513,21	40.513,21	0,00	40.513,21	0,00	40.513,21	0,00
1.2.3.2	imposte dirette inap	0,00	0,00	0,00	0,00	0,00	0,00	0,00	0,00	0,00	0,00
	Totale Categoria 1.2.3	40.000,00	513,21	0,00	40.513,21	40.513,21	0,00	40.513,21	0,00	40.513,21	0,00
1.2	INTERVENTI DIVERSI										
1.2.4	Poste correttive e compensative di entrate correnti										
1.2.4.1	Restituzione e rimborsi diversi	0,00	0,00	0,00	0,00	0,00	0,00	0,00	0,00	0,00	0,00
	Totale Categoria 1.2.4	0,00	0,00	0,00	0,00	0,00	0,00	0,00	0,00	0,00	0,00
1.2	INTERVENTI DIVERSI										
1.2.5	Spese non classificabili in altre voci										
1.2.5.1	Esborso da contenziosi e accessori	0,00	0,00	0,00	0,00	0,00	0,00	0,00	0,00	0,00	0,00
1.2.5.3	Oneri vari straordinari	0,00	0,00	0,00	0,00	0,00	0,00	0,00	0,00	0,00	0,00
1.2.5.4	fondo di riserva spese impreviste	2.000,00	0,00	0,00	2.000,00	0,00	2.000,00	2.000,00	0,00	2.000,00	0,00
1.2.5.5	fondo di riserva per versamenti riduzioni di spesa	3.000,00	43.429,94	0,00	46.429,94	0,00	46.429,94	46.429,94	0,00	46.429,94	0,00
	Totale Categoria 1.2.5	5.000,00	43.429,94	0,00	48.429,94	0,00	48.429,94	48.429,94	0,00	48.429,94	0,00

Ist. Sup. per la Conservazione ed il Restauro  
Via di San Michele, 23 00153 ROMA (RM)

0213239/000

Rendiconto finanziario gestionale DPR 97/2003

Esercizio 2012      Data : 12/04/2013      Ora : 16:26      Pagina : B 16

Capitolo / Articolato	GESTIONE DEI RESIDUI PASSIVI					GESTIONE DI CASSA				Totale dei residui passivi al termine esercizio	
	Residui inizio esercizio	Pagati	Rimasti da Pagare	Totali	Variazioni		Previsioni	Pagamenti	Differenze rispetto alle previsioni		
					in più	in meno			in più		in meno
13	14	15	16 (17 - 15)	17 (15 + 16)	18 (17-14)	19 (14-17)	20	21	22 (21-20)	23 (20-21)	24 (9 + 16)
	20.000,00	0,00	20.000,00	20.000,00	0,00	0,00	30.000,00	0,00	0,00	30.000,00	30.000,00
	19.889,48	19.889,48	0,00	19.889,48	0,00	0,00	208.042,91	101.791,49	0,00	106.251,42	40.507,83
	3.585,65	859,95	544,33	1.404,28	0,00	2.181,37	24.845,00	20.164,30	0,00	4.680,70	809,32
	302.938,52	249.246,24	31.925,26	281.171,50	0,00	21.767,02	1.141.834,62	828.720,68	0,00	313.113,94	149.105,17
	0,00	0,00	0,00	0,00	0,00	0,00	16.000,00	15.020,59	0,00	979,41	848,86
	0,00	0,00	0,00	0,00	0,00	0,00	0,00	0,00	0,00	0,00	0,00
	50,00	50,00	0,00	50,00	0,00	0,00	2.650,00	2.312,76	0,00	337,24	0,00
	19.067,23	19.067,23	0,00	19.067,23	0,00	0,00	59.580,44	59.580,44	0,00	0,00	0,00
	0,00	0,00	0,00	0,00	0,00	0,00	0,00	0,00	0,00	0,00	0,00
	0,00	0,00	0,00	0,00	0,00	0,00	48.429,94	0,00	0,00	48.429,94	48.429,94
Tot.itt.	365.530,88	289.112,90	52.469,59	341.582,49	0,00	23.948,39	1.531.382,91	1.027.590,26	0,00	503.792,65	269.701,12

## 2 - TITOLO 2 - SPESE IN CONTO CAPITALE

### 2.1 INVESTIMENTI

#### 2.1.1 Acquisizione di beni di uso durevole ed opere immobiliari

2.1.1.1	0,00	0,00	0,00	0,00	0,00	0,00	0,00	0,00	0,00	0,00	0,00
Tot.cst.	0,00	0,00	0,00	0,00	0,00	0,00	0,00	0,00	0,00	0,00	0,00

### 2.1 INVESTIMENTI

#### 2.1.2 Acquisizione di immobilizzazioni tecniche

2.1.2.1	7.963,46	2.816,10	0,00	2.816,10	0,00	5.147,36	7.963,46	2.816,10	0,00	5.147,36	0,00
2.1.2.2	0,00	0,00	0,00	0,00	0,00	0,00	0,00	0,00	0,00	0,00	0,00
2.1.2.3	4.074,07	4.074,07	0,00	4.074,07	0,00	0,00	12.074,07	11.484,92	0,00	589,15	0,00
2.1.2.4	896,49	896,49	0,00	896,49	0,00	0,00	896,49	896,49	0,00	0,00	0,00

Ist. Sup. per la Conservazione ed il Restauro  
Via di San Michele, 23 00153 ROMA (RM)  
02132391000

Restaurio finanziario gestionale (PRR 2013)  
Esercizio 2012  
Data : 12/04/2013  
Ora : 16:26  
Pagina : A  
17

CAPITOLO		GESTIONE DI COMPETENZA											
Capitolo Articolo	Denominazione	PREVISIONE					SOMME IMPEGNATE					Differenze rispetto alle previsioni:	
		Previsione Iniziale 4	Variazioni in + 5	Variazioni in - 6	Definitive 7 (4+5-6)	Pagate 8	Rimaste da pagare 9 (10-8)	Totali Impegnati 10 (8+9)	in più 11 (10-7)	in meno 12 (7-10)			
3		10.000,00	0,00	0,00	10.000,00	0,00	10.000,00	0,00	10.000,00	0,00	0,00	0,00	0,00
	Categoria 1.1.1	215.000,00	0,00	26.846,57	188.153,43	81.902,01	40.507,83	122.409,84	10.000,00	0,00	65.743,59	0,00	65.743,59
	Categoria 1.1.2	30.207,00	0,00	8.600,00	21.607,00	19.304,35	264,99	19.569,34	19.569,34	0,00	2.037,66	0,00	2.037,66
	Categoria 1.1.3	761.773,00	168.632,93	90.273,53	840.132,40	579.474,44	117.179,91	696.654,35	696.654,35	0,00	143.478,05	0,00	143.478,05
	Categoria 1.1.4	13.000,00	3.000,00	0,00	16.000,00	15.020,59	848,56	15.869,45	15.869,45	0,00	130,55	0,00	130,55
	Categoria 1.1.5	0,00	0,00	0,00	0,00	0,00	0,00	0,00	0,00	0,00	0,00	0,00	0,00
	Categoria 1.2.1	3.600,00	0,00	1.000,00	2.600,00	2.262,76	0,00	2.262,76	2.262,76	0,00	337,24	0,00	337,24
	Categoria 1.2.2	40.000,00	513,21	0,00	40.513,21	40.513,21	0,00	40.513,21	40.513,21	0,00	0,00	0,00	0,00
	Categoria 1.2.3	0,00	0,00	0,00	0,00	0,00	0,00	0,00	0,00	0,00	0,00	0,00	0,00
	Categoria 1.2.4	5.000,00	43.429,94	0,00	48.429,94	0,00	48.429,94	48.429,94	48.429,94	0,00	0,00	0,00	0,00
	Categoria 1.2.5												
	<b>Totale Titolo 1</b>	<b>1.078.580,00</b>	<b>215.576,08</b>	<b>126.720,10</b>	<b>1.167.435,98</b>	<b>738.477,36</b>	<b>217.231,53</b>	<b>955.708,89</b>	<b>955.708,89</b>	<b>0,00</b>	<b>211.727,09</b>	<b>0,00</b>	<b>211.727,09</b>

## 2 - TITOLO 2 - SPESE IN CONTO CAPITALE

2.1	INVESTIMENTI												
2.1.1	Acquisizione di beni di uso durevole ed opere immobiliari												
2.1.1.1	Acquisto immobili	0,00	0,00	0,00	0,00	0,00	0,00	0,00	0,00	0,00	0,00	0,00	0,00
	<b>Totale Categoria 2.1.1</b>	<b>0,00</b>	<b>0,00</b>	<b>0,00</b>	<b>0,00</b>	<b>0,00</b>	<b>0,00</b>	<b>0,00</b>	<b>0,00</b>	<b>0,00</b>	<b>0,00</b>	<b>0,00</b>	<b>0,00</b>
2.1	INVESTIMENTI												
2.1.2	Acquisizione di immobilizzazioni tecniche												
2.1.2.1	Acquisti di impianti, attrezzature e macchinari	8.000,00	0,00	8.000,00	0,00	0,00	0,00	0,00	0,00	0,00	0,00	0,00	0,00
2.1.2.2	Acquisti di materiali e attrezzature tecnico - specialistiche	0,00	0,00	0,00	0,00	0,00	0,00	0,00	0,00	0,00	0,00	0,00	0,00
2.1.2.3	Acquisti di materiali e attrezzature informatiche	7.000,00	1.000,00	0,00	8.000,00	7.410,85	0,00	7.410,85	7.410,85	0,00	589,15	0,00	589,15
2.1.2.4	Acquisti di mobili, arredi, e macchine d'ufficio	2.000,00	0,00	2.000,00	0,00	0,00	0,00	0,00	0,00	0,00	0,00	0,00	0,00

## Ist. Sup. per la Conservazione ed il Restauro

Via di San Michele, 23 00153 ROMA (RM)

02432391000

Rapporto finanziario approvato DPR 9/2013

Esercizio 2012 Data: 12/04/2013 Ora: 16:26 Pagina: B 17

GESTIONE DEI RESIDUI PASSIVI				GESTIONE DI CASSA				Totale dei residui passivi al termine esercizio			
Capitolo Articollo	Residui inizio esercizio	Pagati	Rimasti da Pagare	Totale	Variazioni in più	in meno	Differenze rispetto alle previsioni				
13	14	15	16 (17 - 15)	17 (15 + 16)	18 (17-14)	19 (14-17)	20	21	22 (21-20)	23 (20-21)	24 (9 + 16)
2.1.2.5	0,00	0,00	0,00	0,00	0,00	0,00	0,00	0,00	0,00	0,00	0,00
2.1.2.6	777,48	775,48	0,00	775,48	0,00	2,00	20.777,48	18.803,19	0,00	1.974,29	1.676,75
2.1.2.7	0,00	0,00	0,00	0,00	0,00	0,00	0,00	0,00	0,00	0,00	0,00
2.1.2.10	0,00	0,00	0,00	0,00	0,00	0,00	0,00	0,00	0,00	0,00	0,00
2.1.2.11	0,00	0,00	0,00	0,00	0,00	0,00	0,00	0,00	0,00	0,00	0,00
<b>Tot. cat.</b>	<b>13.711,50</b>	<b>8.562,14</b>	<b>0,00</b>	<b>8.562,14</b>	<b>0,00</b>	<b>5.149,36</b>	<b>41.711,50</b>	<b>34.000,70</b>	<b>0,00</b>	<b>7.710,80</b>	<b>1.676,75</b>
2.1 INVESTIMENTI											
2.1.3 Acquisizioni di immobilizzazioni immateriali											
2.1.3.1	0,00	0,00	0,00	0,00	0,00	0,00	0,00	0,00	0,00	0,00	0,00
2.1.3.2	0,00	0,00	0,00	0,00	0,00	0,00	0,00	0,00	0,00	0,00	0,00
<b>Tot. cat.</b>	<b>0,00</b>	<b>0,00</b>	<b>0,00</b>	<b>0,00</b>	<b>0,00</b>	<b>0,00</b>	<b>0,00</b>	<b>0,00</b>	<b>0,00</b>	<b>0,00</b>	<b>0,00</b>
2.1 INVESTIMENTI											
2.1.4 Recupero, restauro ed adeguamento e manutenzione straordinaria di beni immobili											
2.1.4.1	261.433,64	166.610,84	94.816,73	261.427,57	0,00	6,07	392.805,79	204.986,73	0,00	187.819,06	170.441,87
2.1.4.2	231.056,67	194.094,37	33.735,24	227.829,61	0,00	3.227,06	305.937,82	226.929,77	0,00	79.008,05	48.302,49
2.1.4.3	30.193,80	29.451,38	438,00	29.889,38	0,00	304,42	30.193,80	29.451,38	0,00	742,42	435,00
2.1.4.4	0,00	0,00	0,00	0,00	0,00	0,00	540.000,00	0,00	0,00	540.000,00	36.261,60

## Ist. Sup. per la Conservazione ed il Restauro

Via di San Michele, 23 00153 ROMA (RM)

02132391000

Bilancio Amministrativo gestionale DPR 97/2011

Esercizio 2012 Data : 12/04/2013 Ora : 16:26 Pagina : A 18

CAPITOLO		GESTIONE DI COMPETENZA											
Capitolo Articolo	Denominazione	PREVISIONE				SOMME IMPEGNATE			Differenze rispetto alle previsioni				
		Previsione Iniziale	Variazioni in + S	Variazioni in - 6	Definitive	Pagate	Rimaste da pagare 9 (10-8)	Totali Impegnati	in più	in meno			
2	3	4			7 (4+5-6)	8	9 (10-8)	10 (8+9)	11 (10-7)	12 (7-10)			
2.1.2.5	Acquisti di mezzi di trasporto	0,00	0,00	0,00	0,00	0,00	0,00	0,00	0,00	0,00	0,00	0,00	0,00
2.1.2.6	Dotazione bibliografica	20.000,00	0,00	0,00	20.000,00	18.027,71	1.676,75	19.704,46	0,00	0,00	295,54	0,00	0,00
2.1.2.7	Acquisto di opere d'arte	0,00	0,00	0,00	0,00	0,00	0,00	0,00	0,00	0,00	0,00	0,00	0,00
2.1.2.10	RIPRESA DEI CORSI DELLA S.A.F. DELL'ISCR E RIALLESTIMENTO DEI LABORATORI	0,00	0,00	0,00	0,00	0,00	0,00	0,00	0,00	0,00	0,00	0,00	0,00
2.1.2.11	SEDE ISTITUTO MIGLIORAMENTO LIVELLI DI SICUREZZA E INTERVENTI DI MANUTENZIONE	0,00	0,00	0,00	0,00	0,00	0,00	0,00	0,00	0,00	0,00	0,00	0,00
Totale Categoria 2.1.2		37.000,00	1.000,00	10.000,00	28.000,00	25.438,56	1.676,75	27.115,31	0,00	0,00	884,69	0,00	0,00
2.1	INVESTIMENTI												
2.1.3	Acquisizioni di immobilizzazioni immateriali												
2.1.3.1	Acquisto software	0,00	0,00	0,00	0,00	0,00	0,00	0,00	0,00	0,00	0,00	0,00	0,00
2.1.3.2	Acquisto licenze	0,00	0,00	0,00	0,00	0,00	0,00	0,00	0,00	0,00	0,00	0,00	0,00
Totale Categoria 2.1.3		0,00	0,00	0,00	0,00	0,00	0,00	0,00	0,00	0,00	0,00	0,00	0,00
2.1	INVESTIMENTI												
2.1.4	Recupero, restauro adeguamento e manutenzione straordinaria di beni immobili												
2.1.4.1	Recupero, restauro, adeguamento e manutenzione straordinaria di beni immobili statali programmazione LL.PP 2010 cap.7224	100.000,00	31.372,15	0,00	131.372,15	38.375,89	75.625,14	114.001,03	0,00	0,00	17.371,12	0,00	0,00
2.1.4.2	Recupero, restauro, adeguamento e manutenzione straordinaria di beni immobili di proprietà non statale programm.LL.PP 2010 cap.7299	200.000,00	0,00	125.118,85	74.881,15	32.835,40	14.567,25	47.402,65	0,00	0,00	27.478,50	0,00	0,00
2.1.4.3	Completamento lavori urgenti	300.000,00	0,00	300.000,00	0,00	0,00	0,00	0,00	0,00	0,00	0,00	0,00	0,00



## Ist. Sup. per la Conservazione ed il Restauro

Via di San Michele, 23 00153 ROMA (RM)

02132391000

Bilancio di Gestione 2012	
Esercizio 2012	Data : 12/04/2013
Ora : 16:26	Pagina : B 18

Capitolo Articolo	GESTIONE DEI RESIDUI PASSIVI					GESTIONE DI CASSA				Totale dei residui passivi al termine esercizio	
	Residui inizio esercizio	Pagati	Rimasti da Pagare	Variazioni		Totali	Previsioni	Pagamenti	Differenze rispetto alle previsioni		
				in più	in meno				in più		in meno
13	14	15	16 (17 - 15)	18 (17-14)	19 (14-17)	17 (15 + 16)	20	21	22 (21-20)	23 (20-21)	24 (9 + 16)
2.1.4.5	0,00	0,00	0,00	0,00	0,00	0,00	0,00	0,00	0,00	0,00	0,00
2.1.4.6	0,00	0,00	0,00	0,00	0,00	0,00	20.000,00	16.755,38	0,00	3.244,62	1.331,00
2.1.4.7	0,00	0,00	0,00	0,00	0,00	0,00	200.000,00	80.554,42	0,00	119.445,58	15.078,21
2.1.4.8	0,00	0,00	0,00	0,00	0,00	0,00	52.483,20	35.913,63	0,00	16.569,57	14.891,17
2.1.4.9	32.670,00	32.670,00	0,00	0,00	0,00	32.670,00	32.670,00	32.670,00	0,00	0,00	0,00
2.1.4.10	0,00	0,00	0,00	0,00	0,00	0,00	95.000,00	58.611,43	0,00	36.388,57	18.271,00
2.1.4.11	0,00	0,00	0,00	0,00	0,00	0,00	17.323,00	7.581,05	0,00	9.741,95	8.590,48
2.1.4.12	0,00	0,00	0,00	0,00	0,00	0,00	46.000,00	35.076,71	0,00	10.923,29	6.252,14
2.1.4.13	0,00	0,00	0,00	0,00	0,00	0,00	140.000,00	58.987,16	0,00	81.012,84	44.356,38
2.1.4.14	0,00	0,00	0,00	0,00	0,00	0,00	105.000,00	0,00	0,00	105.000,00	65.071,74
2.1.4.15	0,00	0,00	0,00	0,00	0,00	0,00	350.000,00	23.280,40	0,00	326.719,60	0,00
2.1.4.16	0,00	0,00	0,00	0,00	0,00	0,00	170.000,00	152.512,25	0,00	17.487,75	13.117,86
2.1.4.17	0,00	0,00	0,00	0,00	0,00	0,00	217.330,00	140.534,17	0,00	76.795,83	18.785,69
2.1.4.18	0,00	0,00	0,00	0,00	0,00	0,00	196.512,00	0,00	0,00	196.512,00	0,00
Tot.cat.	555.354,11	422.826,59	128.989,97	0,00	3.537,55	551.816,56	2.911.255,61	1.103.844,48	0,00	1.807.411,13	461.189,63
2.1 INVESTIMENTI											
2.1.5 Restauro e manutenzione straordinaria di beni mobili											
2.1.5.1	0,00	0,00	0,00	0,00	0,00	0,00	0,00	0,00	0,00	0,00	0,00
2.1.5.2	0,00	0,00	0,00	0,00	0,00	0,00	0,00	0,00	0,00	0,00	0,00

Ist. Sup. per la Conservazione ed il Restauro  
Via di San Michele, 23 00153 ROMA (RM)  
02132391000

Rendiconto finanziario gestionale DRR 97/2009

Esercizio 2012 Data : 12/04/2013 Ora : 16:26 Pagina : A 19

CAPITOLO		PREVISIONE					SOMME IMPEGNATE			Differenze rispetto alle previsioni	
Capitolo Articolo	Denominazione	Previsione Iniziale 4	Variazioni in + 5	Variazioni in - 6	Definitive 7 (4+5-6)	Pagate 8	Rimaste da pagare 9 (10-8)	Totali Impegnati 10 (8+9)	in più 11 (10-7)	in meno 12 (7-10)	
2.1.4.4	Progetto ARCUS	540.000,00	0,00	0,00	540.000,00	0,00	36.261,60	36.261,60	0,00	503.738,40	
2.1.4.5	programma lotto 2012	689.000,00	0,00	689.000,00	0,00	0,00	0,00	0,00	0,00	0,00	
2.1.4.6	restauro mosaici casignana	0,00	20.000,00	0,00	20.000,00	16.755,38	1.331,00	18.086,38	0,00	1.913,62	
2.1.4.7	cantieri didattici	100.000,00	100.000,00	0,00	200.000,00	80.554,42	15.078,21	95.632,63	0,00	104.367,37	
2.1.4.8	BAIA COSTA FLEGREA	0,00	52.483,20	0,00	52.483,20	35.913,63	14.891,17	50.804,80	0,00	1.678,40	
2.1.4.9	Sede istituto miglioramento livelli di sicurezza e interventi di manutenzione	700.000,00	0,00	700.000,00	0,00	0,00	0,00	0,00	0,00	0,00	
2.1.4.10	SEDE ISCR rimodulazione cap.7224	0,00	95.000,00	0,00	95.000,00	58.611,43	18.271,00	76.882,43	0,00	18.117,57	
2.1.4.11	POLICORO	0,00	17.323,00	0,00	17.323,00	7.581,05	8.590,48	16.171,53	0,00	1.151,47	
2.1.4.12	FARAGOLA	0,00	46.000,00	0,00	46.000,00	35.076,71	6.252,14	41.328,85	0,00	4.671,15	
2.1.4.13	ASSISI	0,00	140.000,00	0,00	140.000,00	58.987,16	44.356,38	103.343,54	0,00	36.656,46	
2.1.4.14	OSTIA	0,00	105.000,00	0,00	105.000,00	0,00	65.071,74	65.071,74	0,00	39.928,26	
2.1.4.15	LABORATORI ISCR	0,00	350.000,00	0,00	350.000,00	23.280,40	0,00	23.280,40	0,00	326.719,60	
2.1.4.16	VALORIZZAZIONE SEDE	0,00	170.000,00	0,00	170.000,00	152.512,25	13.117,86	165.630,11	0,00	4.369,89	
2.1.4.17	MANUTENZIONE IMPIANTI LABORATORI ISCR	0,00	217.330,00	0,00	217.330,00	140.534,17	18.785,69	159.319,86	0,00	58.010,14	
2.1.4.18	INTERVENTI URGENTI SEDE CAP.7299/2011	0,00	196.512,00	0,00	196.512,00	0,00	0,00	0,00	0,00	196.512,00	
Totale Categoria 2.1.4		2.629.000,00	1.541.020,35	1.814.118,85	2.355.901,50	681.017,89	332.199,66	1.013.217,55	0,00	1.342.683,95	
2.1 INVESTIMENTI											
2.1.5 Restauro e manutenzione straordinaria di beni mobili											
2.1.5.1	Manutenzione straordinaria di impianti, attrezzature e macchinari	0,00	0,00	0,00	0,00	0,00	0,00	0,00	0,00	0,00	

## Ist. Sup. per la Conservazione ed il Restauro

Via di San Michele, 23 00153 ROMA (RM)

02132391000

Rendiconto finanziario gestionale DPR 97/2009

Esercizio	Data	Ora	Pagina
2012	12/04/2013	16:26	B 19

Capitolo Articolo	GESTIONE DEI RESIDUI PASSIVI				GESTIONE DI CASSA				Totale dei residui passivi al termine esercizio		
	Residui inizio esercizio	Pagati	Rimasti da Pagare	Totali	Variazioni		Previsioni	Pagamenti		Differenze rispetto alle previsioni	
13	14	15	16 (17 - 15)	17 ( 15 + 16 )	in più	in meno	20	21	in più	in meno	24 ( 9 + 16 )
2.1.5.3	0,00	0,00	0,00	0,00	18 (17-14)	19 (14-17)	20	21	22 (21-20)	23 (20-21)	0,00
2.1.5.4	0,00	0,00	0,00	0,00	0,00	0,00	0,00	0,00	0,00	0,00	0,00
2.1.5.5	0,00	0,00	0,00	0,00	0,00	0,00	0,00	0,00	0,00	0,00	0,00
2.1.5.6	0,00	0,00	0,00	0,00	0,00	0,00	0,00	0,00	0,00	0,00	0,00
2.1.5.7	0,00	0,00	0,00	0,00	0,00	0,00	0,00	0,00	0,00	0,00	0,00
2.1.5.8	0,00	0,00	0,00	0,00	0,00	0,00	0,00	0,00	0,00	0,00	0,00
2.1.5.9	0,00	0,00	0,00	0,00	0,00	0,00	0,00	0,00	0,00	0,00	0,00
2.1.5.10	0,00	0,00	0,00	0,00	0,00	0,00	0,00	0,00	0,00	0,00	0,00
2.1.5.11	0,00	0,00	0,00	0,00	0,00	0,00	0,00	0,00	0,00	0,00	0,00
2.1.5.12	0,00	0,00	0,00	0,00	0,00	0,00	108.700,59	0,00	0,00	108.700,59	0,00
2.1.5.15	0,00	0,00	0,00	0,00	0,00	0,00	181.012,00	0,00	0,00	181.012,00	0,00
2.1.5.16	5.445,00	0,00	5.445,00	5.445,00	0,00	0,00	54.965,18	14.650,99	0,00	40.314,19	27.337,22
Tot.cat.	5.445,00	0,00	5.445,00	5.445,00	0,00	0,00	344.677,77	14.650,99	0,00	330.026,78	27.337,22
2.2 ONERI COMUNI											
2.2.1 Rimborso di matini											
2.2.1.1	0,00	0,00	0,00	0,00	0,00	0,00	0,00	0,00	0,00	0,00	0,00
Tot.cat.	0,00	0,00	0,00	0,00	0,00	0,00	0,00	0,00	0,00	0,00	0,00
2.2 ONERI COMUNI											

Ist. Sup. per la Conservazione ed il Restauro  
Via di San Michele, 23 00153 ROMA (RM)  
02132391000

Rendiconto finanziario gestionale DPR 97/2003

Esercizio 2012 Data : 12/04/2013 Ora : 16:26 Pagina : A  
20

Capitolo Articolo	Denominazione	PREVISIONE					SOMME IMPEGNATE			Differenze rispetto alle previsioni		
		Previsione Iniziale	Variazioni in +	Variazioni in -	Definitive	Pagate	Rimaste da pagare	Totale Impegnate	in più	in meno		
		4	5	6	7 (4+5-6)	8	9 (10-8)	10 (8+9)	11 (10-7)	12 (7-10)		
2.1.5.2	Manutenzione straordinaria di materiali e attrezzature tecnico - specialistiche	0,00	0,00	0,00	0,00	0,00	0,00	0,00	0,00	0,00	0,00	0,00
2.1.5.3	Manutenzione straordinaria di materiali e attrezzature informatiche	0,00	0,00	0,00	0,00	0,00	0,00	0,00	0,00	0,00	0,00	0,00
2.1.5.4	Manutenzione straordinaria di mobili, arredi e macchine d'ufficio	0,00	0,00	0,00	0,00	0,00	0,00	0,00	0,00	0,00	0,00	0,00
2.1.5.5	Manutenzioni straordinarie di mezzi di trasporto	0,00	0,00	0,00	0,00	0,00	0,00	0,00	0,00	0,00	0,00	0,00
2.1.5.6	Manutenzione straordinaria aree a verde	0,00	0,00	0,00	0,00	0,00	0,00	0,00	0,00	0,00	0,00	0,00
2.1.5.7	Restauro e manutenzione straordinaria dotazione bibliografica	0,00	0,00	0,00	0,00	0,00	0,00	0,00	0,00	0,00	0,00	0,00
2.1.5.8	Restauro e manutenzione straordinaria opere d'arte	0,00	0,00	0,00	0,00	0,00	0,00	0,00	0,00	0,00	0,00	0,00
2.1.5.9	lavori delle ex contabilità speciali	0,00	0,00	0,00	0,00	0,00	0,00	0,00	0,00	0,00	0,00	0,00
2.1.5.10	PALAZZO SALVIATI- RESTAURO NINFEO	0,00	0,00	0,00	0,00	0,00	0,00	0,00	0,00	0,00	0,00	0,00
2.1.5.11	DOMUS AUREA- RESTAURO DI DIPINTI MURALI E MOSAICI	0,00	0,00	0,00	0,00	0,00	0,00	0,00	0,00	0,00	0,00	0,00
2.1.5.12	CAP.1292/2012	0,00	108.700,59	0,00	108.700,59	0,00	0,00	0,00	0,00	0,00	0,00	108.700,59
2.1.5.15	CAP.7299/2012	0,00	181.012,00	0,00	181.012,00	0,00	0,00	0,00	0,00	0,00	0,00	181.012,00
2.1.5.16	restauro sculture l'aquila	0,00	49.520,18	0,00	49.520,18	14.650,99	21.892,22	36.543,21	0,00	0,00	0,00	12.976,97
<b>Totale Categoria 2.1.5</b>		0,00	339.232,77	0,00	339.232,77	14.650,99	21.892,22	36.543,21	0,00	0,00	0,00	302.689,56

2.2 ONERI COMUNI

2.2.1 Rimborso di mutui

Ist. Sup. per la Conservazione ed il Restauro  
Via di San Michele, 23 00153 ROMA (RM)  
02132391000

Reporto in bilancio gestionale DPR 27/2009  
Esercizio 2012 Data : 12/04/2013 Ora : 16:26 Pagina : B 20

Capitolo Articolo	GESTIONE DEI RESIDUI PASSIVI					GESTIONE DI CASSA					Totale dei residui passivi al termine esercizio
	Residui inizio esercizio	Pagati	Rimasti da Pagare	Totali	Variazioni		Previsioni	Pagamenti	Differenze rispetto alle previsioni		
					in più	in meno			in più	in meno	
13	14	15	16 (17 - 15)	17 (15 + 16)	18 (17-14)	19 (14-17)	20	21	22 (21-20)	23 (20-21)	24 (9 + 16)

2.2.2 Rimborsi ed anticipazioni passive											
2.2.2.1	0,00	0,00	0,00	0,00	0,00	0,00	0,00	0,00	0,00	0,00	0,00
Tot.cat.	0,00	0,00	0,00	0,00	0,00	0,00	0,00	0,00	0,00	0,00	0,00

2.2 ONERI COMUNI											
2.2.5 Estazione debiti diversi											
2.2.5.1	0,00	0,00	0,00	0,00	0,00	0,00	0,00	0,00	0,00	0,00	0,00
Tot.cat.	0,00	0,00	0,00	0,00	0,00	0,00	0,00	0,00	0,00	0,00	0,00

2.2 ONERI COMUNI											
2.2.6 Rimborso cauzioni											
2.2.6.1	0,00	0,00	0,00	0,00	0,00	0,00	0,00	0,00	0,00	0,00	0,00
Tot.cat.	0,00	0,00	0,00	0,00	0,00	0,00	0,00	0,00	0,00	0,00	0,00

Tot.itt.	13.711,50	8.562,14	0,00	8.562,14	0,00	0,00	0,00	0,00	0,00	0,00	0,00
	0,00	0,00	0,00	0,00	0,00	5.149,36	41.711,50	34.000,70	0,00	7.710,80	0,00
	555.354,11	422.826,59	128.989,97	551.816,56	0,00	3.537,55	2.911.255,61	1.103.844,48	0,00	1.807.411,13	0,00
	5.445,00	0,00	5.445,00	5.445,00	0,00	0,00	344.677,77	14.650,99	0,00	330.026,78	27.337,22
	0,00	0,00	0,00	0,00	0,00	0,00	0,00	0,00	0,00	0,00	0,00
	0,00	0,00	0,00	0,00	0,00	0,00	0,00	0,00	0,00	0,00	0,00
	0,00	0,00	0,00	0,00	0,00	0,00	0,00	0,00	0,00	0,00	0,00
Tot.itt.	574.510,61	431.388,73	134.434,97	565.823,70	0,00	8.686,91	3.297.644,88	1.152.496,17	0,00	2.145.148,71	490.203,60

**3 - TITOLO 3 - SPESE PER GESTIONI SPECIALI**

3.1 Spese per progetti speciali  
3.1.1 Spese per progetti speciali

Ist. Sup. per la Conservazione ed il Restauro  
Via di San Michele, 23 00153 ROMA (RM)  
02132391000

<b>Rendiconto finanziario gestionale DPR 472/03</b>			
Esercizio	Data :	Ora :	Pagina : A
2012	12/04/2013	16:26	21

CAPITOLO		GESTIONE DI COMPETENZA													
Capitolo Articolo	Denominazione	PREVISIONE					SOMME IMPEGNATE					Differenze rispetto alle previsioni			
		Previsione Iniziale 4	Variazioni in + 5	Variazioni in - 6	Definitive 7 (4+5-6)	Pagate 8	Rimaste da pagare 9 (10-8)	Totali Impegnati 10 (8 + 9)	in più 11 (10 - 7)	in meno 12 (7 - 10)					
2.2.1.1	Rimborsi di mutui	0,00	0,00	0,00	0,00	0,00	0,00	0,00	0,00	0,00	0,00	0,00	0,00	0,00	0,00
Totale Categoria 2.2.1		0,00	0,00	0,00	0,00	0,00	0,00	0,00	0,00	0,00	0,00	0,00	0,00	0,00	0,00
2.2 ONERI COMUNI															
2.2.2 Rimborsi ed anticipazioni passive															
2.2.2.1	Rimborsi di anticipazioni passive	0,00	0,00	0,00	0,00	0,00	0,00	0,00	0,00	0,00	0,00	0,00	0,00	0,00	0,00
Totale Categoria 2.2.2		0,00	0,00	0,00	0,00	0,00	0,00	0,00	0,00	0,00	0,00	0,00	0,00	0,00	0,00
2.2 ONERI COMUNI															
2.2.5 Estinzione debiti diversi															
2.2.5.1	Estinzione debiti diversi:	0,00	0,00	0,00	0,00	0,00	0,00	0,00	0,00	0,00	0,00	0,00	0,00	0,00	0,00
Totale Categoria 2.2.5		0,00	0,00	0,00	0,00	0,00	0,00	0,00	0,00	0,00	0,00	0,00	0,00	0,00	0,00
2.2 ONERI COMUNI															
2.2.6 Rimborsi cauzioni															
2.2.6.1	Rimborsi cauzioni	0,00	0,00	0,00	0,00	0,00	0,00	0,00	0,00	0,00	0,00	0,00	0,00	0,00	0,00
Totale Categoria 2.2.6		0,00	0,00	0,00	0,00	0,00	0,00	0,00	0,00	0,00	0,00	0,00	0,00	0,00	0,00
Categoria 2.1.1		0,00	0,00	0,00	0,00	0,00	0,00	0,00	0,00	0,00	0,00	0,00	0,00	0,00	0,00
Categoria 2.1.2		37.000,00	1.000,00	10.000,00	28.000,00	25.438,56	1.676,75	27.115,31	0,00	0,00	884,69	0,00	0,00	0,00	0,00
Categoria 2.1.3		0,00	0,00	0,00	0,00	0,00	0,00	0,00	0,00	0,00	0,00	0,00	0,00	0,00	0,00
Categoria 2.1.4		2.629.000,00	1.541.020,35	1.814.118,85	2.355.901,50	681.017,89	332.199,66	1.013.217,55	0,00	0,00	1.342.683,95	0,00	0,00	0,00	0,00
Categoria 2.1.5		0,00	339.232,77	0,00	339.232,77	14.650,99	21.892,22	36.543,21	0,00	0,00	302.689,56	0,00	0,00	0,00	0,00
Categoria 2.2.1		0,00	0,00	0,00	0,00	0,00	0,00	0,00	0,00	0,00	0,00	0,00	0,00	0,00	0,00
Categoria 2.2.2		0,00	0,00	0,00	0,00	0,00	0,00	0,00	0,00	0,00	0,00	0,00	0,00	0,00	0,00
Categoria 2.2.5		0,00	0,00	0,00	0,00	0,00	0,00	0,00	0,00	0,00	0,00	0,00	0,00	0,00	0,00
Categoria 2.2.6		0,00	0,00	0,00	0,00	0,00	0,00	0,00	0,00	0,00	0,00	0,00	0,00	0,00	0,00
Totale Titolo 2		2.666.000,00	1.881.253,12	1.824.118,85	2.723.134,27	721.107,44	355.768,63	1.076.876,07	0,00	0,00	1.646.258,20	0,00	0,00	0,00	0,00



## Ist. Sup. per la Conservazione ed il Restauro

Via di San Michele, 23 00153 ROMA (RM)

02132391000

Rendiconto finanziario gestionale D.P.R. 9/2009

Esercizio 2012 Data : 12/04/2013 Ora : 16:26 Pagina : A 22

CAPITOLO		GESTIONE DI COMPETENZA									
Capitolo Articolo	Denominazione	PREVISIONE				SOMME IMPEGNATE				Differenze rispetto alle previsioni	
		Previsione Iniziale 4	Variazioni in + 5	Variazioni in - 6	Definitive 7 (4+5-6)	Pagate 8	Rimaste da pagare 9 (10-8)	Totali Impegnati 10 (8+9)	in più 11 (10-7)	in meno 12 (7-10)	
<b>3 - TITOLO 3 - SPESE PER GESTIONI SPECIALI</b>											
3.1	Spese per progetti speciali										
3.1.1	Spese per progetti speciali										
3.1.1.14	Progetto ENEA - Protezione aree archeologiche - Convenzione M.a.e. - I.c.r. Progetto Egitto.	0,00	0,00	0,00	0,00	0,00	0,00	0,00	0,00	0,00	0,00
3.1.1.15	Progetto ENEA - Salvaguardia Beni Culturali eventi sismici e geologici	0,00	0,00	0,00	0,00	0,00	0,00	0,00	0,00	0,00	0,00
3.1.1.16	Progetto MAE - IRAQ	0,00	775.760,97	0,00	775.760,97	4.834,66	0,00	4.834,66	0,00	0,00	770.926,31
3.1.1.19	Progetto CURRIC ASSOCIAZIONE SECCO SUARDO	0,00	0,00	0,00	0,00	0,00	0,00	0,00	0,00	0,00	0,00
3.1.1.20	Progetto APAT - BRONZI DI RIACE - C.N.R.	0,00	47.965,68	0,00	47.965,68	0,00	0,00	0,00	0,00	0,00	47.965,68
3.1.1.21	convenzione iscr-mae progetto kosovo	300.000,00	0,00	92.034,72	207.965,28	10.521,29	149.995,15	160.516,44	0,00	0,00	47.448,84
3.1.1.22	CONVENZIONE I.S.C.R. - M.A.E. PROG. SERBIA	0,00	167.545,69	0,00	167.545,69	152.747,94	712,00	153.459,94	0,00	0,00	14.085,75
3.1.1.23	corso rischio chimico	0,00	2.000,00	0,00	2.000,00	1.549,78	0,00	1.549,78	0,00	0,00	450,22
3.1.1.24	convegno icom-iscr	0,00	0,00	0,00	0,00	0,00	0,00	0,00	0,00	0,00	0,00
3.1.1.25	progetti C.N.R.	0,00	8.700,80	0,00	8.700,80	6.346,23	0,00	6.346,23	0,00	0,00	2.354,57
3.1.1.26	progetto i guzzini	0,00	0,00	0,00	0,00	0,00	0,00	0,00	0,00	0,00	0,00
3.1.1.27	cassa nazionale notariato	40.000,00	34.960,01	0,00	74.960,01	1.998,10	18.763,50	20.761,60	0,00	0,00	54.198,41
3.1.1.28	istituto internazionale del papiro	0,00	0,00	0,00	0,00	0,00	0,00	0,00	0,00	0,00	0,00
3.1.1.29	progetto mossul	0,00	0,00	0,00	0,00	0,00	0,00	0,00	0,00	0,00	0,00
3.1.1.30	IRAN BAM	200.000,00	0,00	200.000,00	0,00	0,00	0,00	0,00	0,00	0,00	0,00



**Ist. Sup. per la Conservazione ed il Restauro**  
**Via di San Michele, 23 00153 ROMA (RM)**

02132391000

Partita auto finanziata gestionale DPR 97/2003

Esercizio	Data:	Ora:	Pagina: B
2012	12/04/2013	16:26	22

Capitolo Articolo	GESTIONE DEI RESIDUI PASSIVI					GESTIONE DI CASSA					Totale dei residui passivi al termine esercizio	
	Residui inizio esercizio	Pagati	Rimasti da Pagare	Variazioni		Previsioni	Pagamenti	Differenze rispetto alle previsioni		Totale dei residui passivi al termine esercizio		
				in più	in meno			in più	in meno			
13	14	15	16 (17 - 15)	17 (15 + 16)	18 (17-14)	19 (14-17)	20	21	22 (21-20)	23 (20-21)	24 ( 9 + 16 )	
3.1.1.34	120,00	120,00	0,00	120,00	0,00	0,00	132.031,10	41.160,90	0,00	90.870,20	0,00	0,00
3.1.1.35	0,00	0,00	0,00	0,00	0,00	0,00	0,00	0,00	0,00	0,00	0,00	0,00
3.1.1.36	1.441,34	1.441,34	0,00	1.441,34	0,00	0,00	421.096,43	15.128,29	0,00	405.968,14	0,00	0,00
3.1.1.37	0,00	0,00	0,00	0,00	0,00	0,00	0,00	0,00	0,00	0,00	0,00	0,00
3.1.1.38	33.511,97	17.025,47	16.486,50	33.511,97	0,00	0,00	194.871,27	120.211,76	0,00	74.659,51	0,00	18.986,50
3.1.1.39	0,00	0,00	0,00	0,00	0,00	0,00	25.971,54	0,00	0,00	25.971,54	0,00	0,00
3.1.1.40	215.829,39	215.829,39	0,00	215.829,39	0,00	0,00	1.246.563,64	410.455,75	0,00	836.107,89	0,00	323.802,24
3.1.1.41	0,00	0,00	0,00	0,00	0,00	0,00	0,00	0,00	0,00	0,00	0,00	0,00
3.1.1.42	0,00	0,00	0,00	0,00	0,00	0,00	0,00	0,00	0,00	0,00	0,00	0,00
3.1.1.44	0,00	0,00	0,00	0,00	0,00	0,00	50.000,00	1.000,00	0,00	49.000,00	0,00	8.133,31
3.1.1.45	95.000,00	86.025,00	8.975,00	95.000,00	0,00	0,00	95.000,00	86.025,00	0,00	8.975,00	0,00	8.975,00
3.1.1.46	42.000,00	42.000,00	0,00	42.000,00	0,00	0,00	394.070,50	42.000,00	0,00	352.070,50	0,00	269.205,70
3.1.1.47	11.424,26	225,00	11.069,08	11.294,08	0,00	130,18	518.186,80	424.015,70	0,00	94.171,10	0,00	93.681,83
3.1.1.48	0,00	0,00	0,00	0,00	0,00	0,00	38.000,00	0,00	0,00	38.000,00	0,00	25.661,25
3.1.1.50	37,52	37,52	0,00	37,52	0,00	0,00	3.037,52	2.534,90	0,00	502,62	0,00	496,58
3.1.1.51	800,00	800,00	0,00	800,00	0,00	0,00	25.800,00	800,00	0,00	25.000,00	0,00	0,00
3.1.1.52	472,67	472,67	0,00	472,67	0,00	0,00	186.509,31	55.594,21	0,00	130.915,10	0,00	800,00
3.1.1.53	0,00	0,00	0,00	0,00	0,00	0,00	2.796,65	2.796,65	0,00	0,00	0,00	0,00
3.1.1.55	0,00	0,00	0,00	0,00	0,00	0,00	29.917,38	0,00	0,00	29.917,38	0,00	0,00
3.1.1.56	7.134,31	7.134,31	0,00	7.134,31	0,00	0,00	455.019,23	188.442,02	0,00	266.577,21	0,00	5.767,41
3.1.1.57	0,00	0,00	0,00	0,00	0,00	0,00	100.000,00	2.517,77	0,00	97.482,23	0,00	0,00
3.1.1.58	0,00	0,00	0,00	0,00	0,00	0,00	57.206,00	0,00	0,00	57.206,00	0,00	0,00
3.1.1.59	1.747,20	1.747,20	0,00	1.747,20	0,00	0,00	13.333,60	2.412,02	0,00	10.921,58	0,00	0,00

## Ist. Sup. per la Conservazione ed il Restauro

Via di San Michele, 23 00153 ROMA (RM)

02132391000

Rendiconto finanziario gestionale DPR 97/2003

Esercizio	Data	Ora	Pagina
2012	12/04/2013	16:26	A 23

Capitolo Articolo	Denominazione	PREVISIONE				SOMME IMPEGNATE				Differenze rispetto alle previsioni		
		Previsione iniziale 4	Variazioni in + 5	Variazioni in - 6	Definitive 7 (4+5-6)	Pagate 8	Rimaste da pagare 9 (10-8)	Totali Impegnati 10 (8+9)	in più 11 (10-7)	in meno 12 (7-10)		
3.1.1.31	IRAN PASARGADAE - TOMBA DI CIRO IL GRANDE	100.000,00	0,00	100.000,00	0,00	0,00	0,00	0,00	0,00	0,00	0,00	0,00
3.1.1.32	PROGETTO GIORDANIA	0,00	0,00	0,00	0,00	0,00	0,00	0,00	0,00	0,00	0,00	0,00
3.1.1.33	progetto iraq ur	0,00	0,00	0,00	0,00	0,00	0,00	0,00	0,00	0,00	0,00	0,00
3.1.1.34	missioni all'estero	100.000,00	31.911,10	0,00	131.911,10	41.040,90	0,00	41.040,90	0,00	0,00	0,00	90.870,20
3.1.1.35	PROGETTO MAE ITALIA AFGHANISTAN	0,00	0,00	0,00	0,00	0,00	0,00	0,00	0,00	0,00	0,00	0,00
3.1.1.36	progetto Israele	100.000,00	319.655,09	0,00	419.655,09	13.686,95	0,00	13.686,95	0,00	0,00	0,00	405.968,14
3.1.1.37	IRAN BAM - ANTICA CITTADELLA	0,00	0,00	0,00	0,00	0,00	0,00	0,00	0,00	0,00	0,00	0,00
3.1.1.38	progetto mae - egitto	200.000,00	0,00	38.640,70	161.359,30	103.186,29	2.500,00	105.686,29	0,00	0,00	0,00	55.673,01
3.1.1.39	progetto italia-belgrado	0,00	25.971,54	0,00	25.971,54	0,00	0,00	0,00	0,00	0,00	0,00	25.971,54
3.1.1.40	MINISTERO AFFARI ESTERI- TASK FORCE IRAQ-PATRIMONIO CULTURALE IRACHENO	500.000,00	530.734,25	0,00	1.030.734,25	194.626,36	323.802,24	518.428,60	0,00	0,00	0,00	512.305,65
3.1.1.41	CITTA' PROIBITA - PECHINO	0,00	0,00	0,00	0,00	0,00	0,00	0,00	0,00	0,00	0,00	0,00
3.1.1.42	IRAN FORMAZIONE ESPERTI	0,00	0,00	0,00	0,00	0,00	0,00	0,00	0,00	0,00	0,00	0,00
3.1.1.44	INDIA AJANTA	0,00	50.000,00	0,00	50.000,00	1.000,00	8.133,31	9.133,31	0,00	0,00	0,00	40.866,69
3.1.1.45	MUSEO BADGAD ALLESTIMENTO	0,00	0,00	0,00	0,00	0,00	0,00	0,00	0,00	0,00	0,00	0,00
3.1.1.46	CULTURA AMICA ESPI 2	0,00	352.070,50	0,00	352.070,50	0,00	269.205,70	269.205,70	0,00	0,00	0,00	82.864,80
3.1.1.47	CERTIFICAZIONE VINCOLISTICA ON-LINE	0,00	506.762,54	0,00	506.762,54	423.790,70	82.612,75	506.403,45	0,00	0,00	0,00	359,09
3.1.1.48	CONVENZIONE MAE-MOSTRA	0,00	38.000,00	0,00	38.000,00	0,00	25.661,25	25.661,25	0,00	0,00	0,00	12.338,75
3.1.1.50	convenzione mae-georgia	0,00	3.000,00	0,00	3.000,00	2.497,38	496,58	2.993,96	0,00	0,00	0,00	6,04
3.1.1.51	IRAN BAM - CINTA MURARIA	0,00	25.000,00	0,00	25.000,00	0,00	0,00	0,00	0,00	0,00	0,00	25.000,00
3.1.1.52	PROGETTO CINA	0,00	186.036,64	0,00	186.036,64	55.121,54	800,00	55.921,54	0,00	0,00	0,00	130.115,10
3.1.1.53	IRAN BAM -	0,00	2.796,65	0,00	2.796,65	2.796,65	0,00	2.796,65	0,00	0,00	0,00	0,00



**Ist. Sup. per la Conservazione ed il Restauro**  
**Via di San Michele, 23 00153 ROMA (RM)**  
 02123291000

<b>Rendiconto finanziario generale D.R. 07/2008</b>			
Esercizio	Data :	Ora :	Pagina : A
2012	12/04/2013	16:26	24

Capitolo Articolo	Denominazione	GESTIONE DI COMPETENZA						SOMME IMPEGNATE			Differenze rispetto alle previsioni	
		PREVISIONE			PREVISIONE			Pagate	Rimaste da pagare	Totali Impegnati	in più	in meno
		Previsione Iniziale	Variazioni in +	Variazioni in -	Definitive	Definitive	10 (8+9)					
2	3	4	5	6	7 (4+5-6)	8	9 (10-8)	10 (8+9)	11 (10-7)	12 (7-10)		
<b>CARAVANSERRAGLIO</b>												
3.1.1.55	ISRAELE ROTOLI DEL MAR MORTO	0,00	29.917,38	0,00	29.917,38	0,00	0,00	0,00	0,00	0,00	0,00	29.917,38
3.1.1.56	Giordania - Residenza di Qasayr Amra	0,00	447.884,92	0,00	447.884,92	181.307,71	5.767,41	187.075,12	0,00	260.809,80		
3.1.1.57	IRAQ - Museo nazionale	0,00	100.000,00	0,00	100.000,00	2.517,77	0,00	2.517,77	0,00	97.482,23		
3.1.1.58	Giordania - Ponte di Masjane	0,00	57.206,00	0,00	57.206,00	0,00	0,00	0,00	0,00	57.206,00		
3.1.1.59	Comune di Ancona	0,00	1.080,80	0,00	1.080,80	664,82	0,00	664,82	0,00	415,98		
3.1.1.60	PROGETTO COMAS UNIVERSITA' CALABRIA	0,00	400.000,00	0,00	400.000,00	12.145,87	52.627,09	64.772,96	0,00	335.227,04		
3.1.1.70	IRAQ 2011	0,00	100.000,00	0,00	100.000,00	28.000,00	72.000,00	100.000,00	0,00	0,00		
3.1.1.71	IRAN 2011	0,00	80.000,00	0,00	80.000,00	0,00	0,00	0,00	0,00	80.000,00		
3.1.1.75	progetto serbia 2012	0,00	150.000,00	0,00	150.000,00	28.761,84	79.440,88	108.202,72	0,00	41.797,28		
3.1.1.76	PROGETTO LIBIA	0,00	331.948,40	0,00	331.948,40	49.689,16	60.780,00	110.469,16	0,00	221.479,24		
3.1.1.77	TERREMOTO EMILIA ROMAGNA	0,00	8.000,00	0,00	8.000,00	0,00	0,00	0,00	0,00	8.000,00		
3.1.1.90	GIORDANIA - JERASH ANTICA	0,00	21.000,00	0,00	21.000,00	0,00	21.000,00	21.000,00	0,00	0,00		
3.1.1.100	progetti cap.7302 2012 da definire	0,00	0,00	0,00	0,00	0,00	0,00	0,00	0,00	0,00		
3.1.1.101	progetti cap.1321 anno 2012	0,00	800.000,00	0,00	800.000,00	48.439,03	109.271,70	157.710,73	0,00	642.289,27		
3.1.1.150	BUNDESAMT FUER KULTUR	0,00	60.000,00	0,00	60.000,00	0,00	59.021,38	59.021,38	0,00	978,62		
3.1.1.160	PROGETTO EUROPEO SASMAP	0,00	146.229,60	0,00	146.229,60	1.349,00	0,00	1.349,00	0,00	144.880,60		
3.1.1.200	WIEGAND FONDATION	0,00	0,00	0,00	0,00	0,00	0,00	0,00	0,00	0,00		
<b>Totale Categoria 3.1.1</b>		1.540.000,00	5.842.138,56	430.675,42	6.951.463,14	1.368.619,97	1.342.590,94	2.711.210,91	0,00	4.240.252,23		
<b>Categoria 3.1.1</b>		1.540.000,00	5.842.138,56	430.675,42	6.951.463,14	1.368.619,97	1.342.590,94	2.711.210,91	0,00	4.240.252,23		
<b>Totale Titolo 3</b>		1.540.000,00	5.842.138,56	430.675,42	6.951.463,14	1.368.619,97	1.342.590,94	2.711.210,91	0,00	4.240.252,23		


**Ist. Sup. per la Conservazione ed il Restauro**  
**Via di San Michele, 23 00153 ROMA (RM)**

02132391000

**Esposizione finanziaria gestionale DPR 97/2003**

Esercizio	Data	Ora	Foglia: B
2012	12/04/2013	16:26	24

Capitolo Articolo	GESTIONE DEI RESIDUI PASSIVI						GESTIONE DI CASSA				Totale dei residui passivi al termine esercizio
	Residui inizio esercizio	Pagati	Rimasti da Pagare	Totali	Variazioni		Previsioni	Pagamenti	Differenze rispetto alle previsioni		
					in più	in meno			in più	in meno	
13	14	15	16 (17 - 15)	17 ( 15 + 16)	18 (17-14)	19 (14-17)	20	21	22 (21-20)	23 (20-21)	24 (9 + 16)
4.1.1.4	0,00	0,00	0,00	0,00	0,00	0,00	1.000,00	0,00	0,00	1.000,00	0,00
Tot.est.	0,00	0,00	0,00	0,00	0,00	0,00	1.000,00	0,00	0,00	1.000,00	0,00
Tot.fat.	0,00	0,00	0,00	0,00	0,00	0,00	1.000,00	0,00	0,00	1.000,00	0,00
	365.530,88	289.112,90	52.469,59	341.582,49	0,00	23.948,39	1.531.382,91	1.027.590,26	0,00	503.792,65	269.701,12
	574.510,61	431.388,73	134.434,97	565.823,70	0,00	8.686,91	3.297.644,88	1.152.496,17	0,00	2.145.148,71	490.203,60
	805.782,28	473.481,81	331.958,13	805.439,94	0,00	342,34	7.769.684,06	1.842.101,78	0,00	5.927.582,28	1.674.549,07
	0,00	0,00	0,00	0,00	0,00	0,00	1.000,00	0,00	0,00	1.000,00	0,00
	1.745.823,77	1.193.983,44	518.862,69	1.712.846,13	0,00	32.977,64	12.599.711,85	4.022.188,21	0,00	8.577.523,64	2.434.453,79
Tot.gen.	1.745.823,77	1.193.983,44	518.862,69	1.712.846,13	0,00	32.977,64	10.843.033,39	4.022.188,21	0,00	8.577.523,64	2.434.453,79



Ist. Sup. per la Conservazione ed il Restauro  
Via di San Michele, 23 00153 ROMA (RM)  
02132391000

Rapporto di bilancio gestionale DPR 07/2003			
Esercizio	Data	Ora	Pagina
2012	12/04/2013	16:26	A 25

GESTIONE DI COMPETENZA												
Capitolo Articolo	Denominazione	PREVISIONE				SOMME IMPEGNATE				Differenze rispetto alle previsioni		
		Previsione Iniziale	Variazioni in +	Variazioni in -	Definitive	Pagate	Rimaste da pagare	Totali Impegnati	in più	in meno		
2	3	4	5	6	7 (4+5-6)	8	9 (10-8)	10 (8+9)	11 (10-7)	12 (7-10)		
<b>4 - TITOLO 4 - SPESE PER PARTITE DI GIRO</b>												
4.1	Spese aventi natura di partite di giro											
4.1.1	Spese aventi natura di partite di giro											
4.1.1.1	Ritenute erariali	0,00	0,00	0,00	0,00	0,00	0,00	0,00	0,00	0,00	0,00	0,00
4.1.1.2	Ritenute previdenziali e assistenziali	0,00	0,00	0,00	0,00	0,00	0,00	0,00	0,00	0,00	0,00	0,00
4.1.1.3	Trattenute a favore di terzi	0,00	0,00	0,00	0,00	0,00	0,00	0,00	0,00	0,00	0,00	0,00
4.1.1.4	Fondi di cassa	1.000,00	0,00	0,00	1.000,00	0,00	0,00	0,00	0,00	0,00	0,00	1.000,00
Totale Categoria 4.1.1		1.000,00	0,00	0,00	1.000,00	0,00	0,00	0,00	0,00	0,00	0,00	1.000,00
Categoria 4.1.1		1.000,00	0,00	0,00	1.000,00	0,00	0,00	0,00	0,00	0,00	0,00	1.000,00
<b>Totale Titolo 4</b>		1.000,00	0,00	0,00	1.000,00	0,00	0,00	0,00	0,00	0,00	0,00	1.000,00
Riepilogo dei Titoli												
	Titolo 1	1.078.580,00	215.576,08	126.720,10	1.167.435,98	738.477,36	217.231,53	955.708,89	0,00	0,00	0,00	211.727,09
	Titolo 2	2.666.000,00	1.881.253,12	1.824.118,85	2.723.134,27	721.107,44	355.768,63	1.076.876,07	0,00	0,00	0,00	1.646.258,20
	Titolo 3	1.540.000,00	5.842.138,56	430.675,42	6.951.463,14	1.368.619,97	1.342.590,94	2.711.210,91	0,00	0,00	0,00	4.240.252,23
	Titolo 4	1.000,00	0,00	0,00	1.000,00	0,00	0,00	0,00	0,00	0,00	0,00	1.000,00
	TOTALE	5.285.580,00	7.938.967,76	2.381.514,37	10.843.033,39	2.828.204,77	1.915.591,10	4.743.795,87	0,00	0,00	0,00	6.099.237,52
	Avanzo				0,00			600.715,12				
<b>TOTALE GENERALE</b>		5.285.580,00	7.938.967,76	2.381.514,37	10.843.033,39	2.828.204,77	1.915.591,10	5.344.510,99	0,00	0,00	0,00	6.099.237,52



**Ist. Sup. per la Conservazione ed il Restauro**

Via di San Michele, 23 00153 ROMA (RM)

02132391000

Rendiconto finanziario D.F.R. 97/2006			
Esercizio 2012	Data 15/04/2013	Ora 10:04	Pagina : 1

Codice categoria	Denominazione	ANNO FINANZIARIO 2012			ANNO FINANZIARIO 2011		
		Residui fine anno	Competenza (Accertam.)	Cassa (Reversali)	Residui fine anno	Competenza (Accertam.)	Cassa (Reversali)

**Parte I - Entrate**

.0.1	Avanzo di amministrazione	0,00	5.372.988,44	0,00	0,00	5.309.682,88	0,00
.0.2	Fondo iniziale di cassa	0,00	0,00	4.706.219,86	0,00	0,00	2.459.056,16

**1 - TITOLO 1 -ENTRATE CORRENTI**

**1.1 ENTRATE CONTRIBUTIVE**

1.1.1	Entrate Contributive	0,00	0,00	0,00	0,00	0,00	0,00
<b>Totale UPB 1.1</b>		<b>0,00</b>	<b>0,00</b>	<b>0,00</b>	<b>0,00</b>	<b>0,00</b>	<b>0,00</b>

**1.2 ENTRATE DERIVANTI DA TRASFERIMENTI CORRENTI**

1.2.1	Trasferimenti da parte dell'Unione Europea	0,00	0,00	0,00	0,00	0,00	0,00
1.2.2	Trasferimenti da parte dello Stato	831.675,89	1.949.944,50	1.118.268,61	0,00	888.280,00	1.218.280,00
1.2.3	Trasferimenti da parte delle Regioni	0,00	0,00	0,00	0,00	0,00	0,00
1.2.4	Trasferimenti da parte dei Comuni e delle Provincie	0,00	0,00	0,00	0,00	0,00	0,00
1.2.5	Trasferimenti da parte di altri Enti del settore pubblico	0,00	0,00	0,00	0,00	0,00	3.516,30
<b>Totale UPB 1.2</b>		<b>831.675,89</b>	<b>1.949.944,50</b>	<b>1.118.268,61</b>	<b>0,00</b>	<b>888.280,00</b>	<b>1.221.796,30</b>

**1.3 ALTRE ENTRATE**

1.3.1	Entrate derivanti dalla vendita di beni e dalla prestazione di servizi	6.846,00	53.475,50	50.445,12	3.815,62	30.435,62	26.620,00
1.3.2	Redditi e proventi patrimoniali	1.450,00	25.581,67	31.251,67	7.120,00	12.061,01	7.211,01
1.3.3	Poste correttive e compensative di spesecorrenti	0,00	0,00	0,00	0,00	0,00	0,00
1.3.4	Entrate non classificabili in altre voci	64.557,52	23,25	76,74	64.611,01	64.663,18	52,17
1.3.5	Poste correttive e compensative di uscite correnti	0,00	12.827,50	17.980,16	5.152,66	10.000,00	5.647,34
<b>Totale UPB 1.3</b>		<b>72.853,52</b>	<b>91.907,92</b>	<b>99.753,69</b>	<b>80.699,29</b>	<b>117.159,81</b>	<b>39.530,52</b>
<b>UPB 1.1</b>		<b>0,00</b>	<b>0,00</b>	<b>0,00</b>	<b>0,00</b>	<b>0,00</b>	<b>0,00</b>
<b>UPB 1.2</b>		<b>831.675,89</b>	<b>1.949.944,50</b>	<b>1.118.268,61</b>	<b>0,00</b>	<b>888.280,00</b>	<b>1.221.796,30</b>
<b>UPB 1.3</b>		<b>72.853,52</b>	<b>91.907,92</b>	<b>99.753,69</b>	<b>80.699,29</b>	<b>117.159,81</b>	<b>39.530,52</b>
<b>Totale Titolo 1</b>		<b>904.529,41</b>	<b>2.041.852,42</b>	<b>1.218.022,30</b>	<b>80.699,29</b>	<b>1.005.439,81</b>	<b>1.261.326,82</b>

**2 - TITOLO 2 -ENTRATE IN CONTO CAPITALE**

**2.1 ENTRATE PER ALIENAZIONE DI BENI PATRIOMINIALI E RISCOSSIONE DI CREDITI**

2.1.1	Alienazione di immobilizzazioni tecniche	0,00	0,00	0,00	0,00	0,00	0,00
2.1.2	Riscossione di crediti	0,00	0,00	0,00	0,00	0,00	0,00
<b>Totale UPB 2.1</b>		<b>0,00</b>	<b>0,00</b>	<b>0,00</b>	<b>0,00</b>	<b>0,00</b>	<b>0,00</b>

**2.2 ENTRATE DERIVANTI DA TRASFERIMENTI IN CONTO CAPITALE**

2.2.1	Trasferimenti da parte dell'Unione Europea	0,00	0,00	0,00	0,00	0,00	0,00
2.2.2	Trasferimenti dello Stato	0,00	1.217.206,00	1.217.206,00	0,00	1.994.718,00	4.094.074,00
2.2.3	Trasferimenti dalle Regioni	0,00	0,00	0,00	0,00	0,00	0,00
2.2.4	Trasferimenti da Comune e Provincia	0,00	0,00	0,00	0,00	0,00	0,00
2.2.5	Trasferimenti da altri Enti del settore pubblico/privato	540.000,00	540.000,00	0,00	0,00	54.965,18	54.965,18
2.2.6	Altre entrate in conto capitale	0,00	0,00	0,00	0,00	0,00	0,00

**Ist. Sup. per la Conservazione ed il Restauro**  
 Via di San Michele, 23 00153 ROMA (RM)  
 02132391000

Rendiconto Finanz. destinato DPR 97/2008			
<b>Esercizio</b> 2012	<b>Data</b> 15/04/2013	<b>Ora</b> 10:04	<b>Pagina :</b> 2

Codice categoria	Denominazione	ANNO FINANZIARIO 2012			ANNO FINANZIARIO 2011		
		Residui fine anno	Competenza (Accertam.)	Cassa (Reversali)	Residui fine anno	Competenza (Accertam.)	Cassa (Reversali)
	<b>Totale UPB 2.2</b>	540.000,00	1.757.206,00	1.217.206,00	0,00	2.049.683,18	4.149.039,18

2.3 ENTRATE DERIVANTI DA ACCENSIONI DI PRESTITI							
2.3.1	Assunzione di mutui	0,00	0,00	0,00	0,00	0,00	0,00
2.3.2	Assunzione di altri debiti finanziari	0,00	0,00	0,00	0,00	0,00	0,00
	<b>Totale UPB 2.3</b>	0,00	0,00	0,00	0,00	0,00	0,00
	UPB 2.1	0,00	0,00	0,00	0,00	0,00	0,00
	UPB 2.2	540.000,00	1.757.206,00	1.217.206,00	0,00	2.049.683,18	4.149.039,18
	UPB 2.3	0,00	0,00	0,00	0,00	0,00	0,00
	<b>Totale Titolo 2</b>	540.000,00	1.757.206,00	1.217.206,00	0,00	2.049.683,18	4.149.039,18

### 3 - TITOLO 3 -GESTIONI SPECIALI

3.1 Progetti speciali							
3.1.1	Progetti speciali	3.607.247,31	1.545.452,57	223.206,44	2.285.002,99	2.462.382,72	1.068.129,46
	<b>Totale UPB 3.1</b>	3.607.247,31	1.545.452,57	223.206,44	2.285.002,99	2.462.382,72	1.068.129,46
	UPB 3.1	3.607.247,31	1.545.452,57	223.206,44	2.285.002,99	2.462.382,72	1.068.129,46
	<b>Totale Titolo 3</b>	3.607.247,31	1.545.452,57	223.206,44	2.285.002,99	2.462.382,72	1.068.129,46

### 4 - TITOLO 4 -PARTITE DI GIRO

4.1 Entrate aventi natura di partite di giro							
4.1.1	Entrate aventi natura di partite di giro	0,00	0,00	0,00	0,00	1.000,00	1.000,00
	<b>Totale UPB 4.1</b>	0,00	0,00	0,00	0,00	1.000,00	1.000,00
	UPB 4.1	0,00	0,00	0,00	0,00	1.000,00	1.000,00
	<b>Totale Titolo 4</b>	0,00	0,00	0,00	0,00	1.000,00	1.000,00
<b>Riepilogo delle Entrate</b>	<b>Titolo 1</b>	904.529,41	2.041.852,42	1.218.022,30	80.699,39	1.005.439,81	1.261.326,82
	<b>Titolo 2</b>	540.000,00	1.757.206,00	1.217.206,00	0,00	2.049.683,18	4.149.039,18
	<b>Titolo 3</b>	3.607.247,31	1.545.452,57	223.206,44	2.285.002,99	2.462.382,72	1.068.129,46
	<b>Titolo 4</b>	0,00	0,00	0,00	0,00	1.000,00	1.000,00
	<b>TOTALE</b>	5.051.776,72	5.344.510,99	2.658.434,74	2.365.702,38	5.518.505,71	6.479.495,46
	<b>Avanzo di amministrazione utilizzato</b>						
	<b>TOTALE GENERALE</b>	5.051.776,72	5.344.510,99	2.658.434,74	2.365.702,38	5.518.505,71	6.479.495,46



**Ist. Sup. per la Conservazione ed il Restauro**  
**Via di San Michele, 23 00153 ROMA (RM)**  
 02132391000

Rendiconto di gestione - art. 103 DPR 62/2013			
Esercizio 2012	Data 15/04/2013	Ora 10:04	Pagina : 3

Codice categoria	Denominazione	ANNO FINANZIARIO 2012			ANNO FINANZIARIO 2011		
		Residui fine anno	Competenza (Impegni)	Cassa (Mandati)	Residui fine anno	Competenza (Impegni)	Cassa (Mandati)

**Parte II - Spese**

**1 - TITOLO 1 - SPESE CORRENTI**

**1.1 FUNZIONAMENTO**

1.1.1	Spese per gli organi dell'Ente	30.000,00	10.000,00	0,00	20.000,00	10.000,00	0,00
1.1.2	Oneri per il personale in attività di servizio	40.507,83	122.409,84	101.791,49	19.889,48	171.096,21	151.206,73
1.1.3	Spese per l'acquisto di beni di consumo	809,32	19.569,34	20.164,30	3.585,65	34.975,71	38.975,57
1.1.4	Spese per servizi	149.105,17	696.654,35	828.720,68	302.938,52	1.096.598,13	1.025.980,32
1.1.5	Spese per godimento di beni di terzi	848,86	15.869,45	15.020,59	0,00	13.015,39	13.015,39
<b>Totale UPB 1.1</b>		<b>221.271,18</b>	<b>864.502,98</b>	<b>965.697,06</b>	<b>346.413,65</b>	<b>1.325.685,44</b>	<b>1.229.178,01</b>

**1.2 INTERVENTI DIVERSI**

1.2.1	Trasferimenti passivi	0,00	0,00	0,00	0,00	0,00	0,00
1.2.2	Oneri finanziari	0,00	2.262,76	2.312,76	50,00	1.961,08	1.911,08
1.2.3	Oneri tributari	0,00	40.513,21	59.580,44	19.067,23	34.750,66	15.683,43
1.2.4	Poste correttive e compensative di entrate correnti	0,00	0,00	0,00	0,00	0,00	0,00
1.2.5	Spese non classificabili in altre voci	48.429,94	48.429,94	0,00	0,00	0,00	0,00
<b>Totale UPB 1.2</b>		<b>48.429,94</b>	<b>91.205,91</b>	<b>61.893,20</b>	<b>19.117,23</b>	<b>36.711,74</b>	<b>17.594,51</b>
<b>UPB 1.1</b>		<b>221.271,18</b>	<b>864.502,98</b>	<b>965.697,06</b>	<b>346.413,65</b>	<b>1.325.685,44</b>	<b>1.229.178,01</b>
<b>UPB 1.2</b>		<b>48.429,94</b>	<b>91.205,91</b>	<b>61.893,20</b>	<b>19.117,33</b>	<b>36.711,74</b>	<b>17.594,51</b>
<b>Totale Titolo 1</b>		<b>269.701,12</b>	<b>955.708,89</b>	<b>1.027.590,26</b>	<b>365.530,88</b>	<b>1.362.397,18</b>	<b>1.246.772,52</b>

**2 - TITOLO 2 - SPESE IN CONTO CAPITALE**

**2.1 INVESTIMENTI**

2.1.1	Acquisizione di beni di uso durevole ed opere immobiliari	0,00	0,00	0,00	0,00	0,00	0,00
2.1.2	Acquisizione di immobilizzazioni tecniche	1.676,75	27.115,31	34.000,70	13.711,50	38.853,22	39.067,30
2.1.3	Acquisizioni di immobilizzazioni immateriali	0,00	0,00	0,00	0,00	0,00	0,00
2.1.4	Recupero, restauro ed adeguamento e manutenzione straordinaria di beni immobili	461.189,63	1.013.217,55	1.103.844,48	555.354,11	1.012.596,12	475.048,87
2.1.5	Restauro e manutenzione straordinaria di beni mobili	27.337,22	36.543,21	14.650,99	5.445,00	8.445,00	3.000,00
<b>Totale UPB 2.1</b>		<b>490.203,60</b>	<b>1.076.876,07</b>	<b>1.152.496,17</b>	<b>574.510,61</b>	<b>1.059.894,34</b>	<b>517.116,17</b>

**2.2 ONERI COMUNI**

2.2.1	Rimborso di mutui	0,00	0,00	0,00	0,00	0,00	0,00
2.2.2	Rimborsi ed anticipazioni passive	0,00	0,00	0,00	0,00	0,00	0,00
2.2.5	Estinzione debiti diversi	0,00	0,00	0,00	0,00	0,00	0,00
2.2.6	Rimborso cauzioni	0,00	0,00	0,00	0,00	0,00	0,00
<b>Totale UPB 2.2</b>		<b>0,00</b>	<b>0,00</b>	<b>0,00</b>	<b>0,00</b>	<b>0,00</b>	<b>0,00</b>
<b>UPB 2.1</b>		<b>490.203,60</b>	<b>1.076.876,07</b>	<b>1.152.496,17</b>	<b>574.510,61</b>	<b>1.059.894,34</b>	<b>517.116,17</b>
<b>UPB 2.2</b>		<b>0,00</b>	<b>0,00</b>	<b>0,00</b>	<b>0,00</b>	<b>0,00</b>	<b>0,00</b>
<b>Totale Titolo 2</b>		<b>490.203,60</b>	<b>1.076.876,07</b>	<b>1.152.496,17</b>	<b>574.510,61</b>	<b>1.059.894,34</b>	<b>517.116,17</b>

Ist. Sup. per la Conservazione ed il Restauro  
Via di San Michele, 23 00153 ROMA (RM)  
02132391000

Conto Economico Decisionale D.M. 9/2008			
Esercizio 2012	Data 15/04/2013	Ora 10:04	Pagina : 4

Codice categoria	Denominazione	ANNO FINANZIARIO 2012			ANNO FINANZIARIO 2011		
		Residui fine anno	Competenza (Impegni)	Cassa (Mandati)	Residui fine anno	Competenza (Impegni)	Cassa (Mandati)

**3 - TITOLO 3 - SPESE PER GESTIONI SPECIALI**


**3.1 Spese per progetti speciali**

3.1.1	Spese per progetti speciali	1.674.549,07	2.711.210,91	1.842.101,78	805.782,28	3.032.397,77	2.420.553,00
	Totale UPB 3.1	1.674.549,07	2.711.210,91	1.842.101,78	805.782,28	3.032.397,77	2.420.553,00
	UPB 3.1	1.674.549,07	2.711.210,91	1.842.101,78	805.782,28	3.032.397,77	2.420.553,00
	<b>Totale Titolo 3</b>	1.674.549,07	2.711.210,91	1.842.101,78	805.782,28	3.032.397,77	2.420.553,00

**4 - TITOLO 4 - SPESE PER PARTITE DI GIRO**

**4.1 Spese aventi natura di partite di giro**

4.1.1	Spese aventi natura di partite di giro	0,00	0,00	0,00	0,00	1.000,00	1.000,00
	Totale UPB 4.1	0,00	0,00	0,00	0,00	1.000,00	1.000,00
	UPB 4.1	0,00	0,00	0,00	0,00	1.000,00	1.000,00
	<b>Totale Titolo 4</b>	0,00	0,00	0,00	0,00	1.000,00	1.000,00
Riepilogo delle Spese	Titolo 1	269.701,12	955.708,89	1.027.590,26	365.530,88	1.362.397,18	1.246.772,52
	Titolo 2	490.203,60	1.076.876,07	1.152.496,17	574.510,61	1.059.894,24	517.116,17
	Titolo 3	1.674.549,07	2.711.210,91	1.842.101,78	805.782,28	3.032.397,77	2.420.553,00
	Titolo 4	0,00	0,00	0,00	0,00	1.000,00	1.000,00
	<b>TOTALE</b>	2.434.453,79	4.743.795,87	4.022.188,21	1.745.823,77	5.455.689,29	4.185.441,69
	Avanzo		600.715,12			62.816,42	
	<b>TOTALE GENERALE</b>	2.434.453,79	5.344.514,99	4.022.188,21	1.745.823,77	5.518.505,71	4.185.441,69



IL DIRETTORE  
Gisella Capponi

*Gisella Capponi*

**STATO PATRIMONIALE  
CONTO ECONOMICO  
SITUAZIONE AMMINISTRATIVA**

**ISTITUTO SUPERIORE PER LA CONSERVAZIONE ED IL RESTAURO**

Via di San Michele, 23 00153 ROMA (RM)

**STATO PATRIMONIALE - PROSPETTO DELL'ATTIVO**

Esercizio finanziario : 2012

ATTIVITA'	Situazione al 1/1	Variazioni	Situazione al 31/12
A) CREDITI VERSO LO STATO ED ALTRI ENTI PUBBLICI PER LA PARTECIPAZIONE AL PATRIMONIO INIZIALE	0,00	0,00	0,00
<b>TOTALE CREDITI VERSO LO STATO ED ALTRI ENTI PUBBLICI PER LA PARTECIPAZIONE AL PATRIMONIO INIZIALE</b>	<b>0,00</b>	<b>0,00</b>	<b>0,00</b>
<b>B) IMMOBILIZZAZIONI</b>	<b>0,00</b>	<b>0,00</b>	<b>0,00</b>
I) Immobilizzazioni immateriali	0,00	0,00	0,00
1) Costi d'impianto e di ampliamento	0,00	0,00	0,00
2) Costi di ricerca, di sviluppo e di pubblicità	0,00	0,00	0,00
3) Diritti di brevetto industriale e diritti di utilizzazione delle opere di ingegno	0,00	0,00	0,00
4) Concessioni, licenze, marchi e diritti simili	0,00	0,00	0,00
5) Avviamento	0,00	0,00	0,00
6) Immobilizzazioni in corso e acconti	0,00	0,00	0,00
8) Manutenzioni straordinarie e migliorie su beni di terzi	0,00	0,00	0,00
9) Altre	0,00	0,00	0,00
<b>Totale :</b>	<b>0,00</b>	<b>0,00</b>	<b>0,00</b>
II) Immobilizzazioni materiali	0,00	0,00	0,00
1) terreni e fabbricati	0,00	0,00	0,00
2) Impianti e macchinari	0,00	0,00	0,00
3) Attrezzature industriali e commerciali	0,00	0,00	0,00
4) Automezzi e motomezzi	0,00	0,00	0,00
5) Immobilizzazioni in corso e acconti	0,00	0,00	0,00
6) Diritti reali di godimento	0,00	0,00	0,00
7) Altri beni	0,00	0,00	0,00
<b>Totale :</b>	<b>0,00</b>	<b>0,00</b>	<b>0,00</b>
III) Immobilizzazioni finanziarie, con separata indicazione, importi esigibili entro l'esercizio	0,00	0,00	0,00
1) Partecipazioni in:	0,00	0,00	0,00
a) Imprese controllate	0,00	0,00	0,00
b) Imprese collegate	0,00	0,00	0,00
c) Imprese controllanti	0,00	0,00	0,00
d) Altre imprese	0,00	0,00	0,00
e) Altri enti	0,00	0,00	0,00
2) Crediti	0,00	0,00	0,00
a) Crediti verso imprese controllate	0,00	0,00	0,00
b) Crediti verso imprese collegate	0,00	0,00	0,00
c) Crediti verso lo stato ed altri soggetti pubblici	0,00	0,00	0,00
d) Crediti verso altri	0,00	0,00	0,00
3) Altri titoli	0,00	0,00	0,00
4) Crediti finanziari diversi	0,00	0,00	0,00

**ISTITUTO SUPERIORE PER LA CONSERVAZIONE ED IL RESTAURO**

Via di San Michele, 23 00153 ROMA (RM)

**STATO PATRIMONIALE - PROSPETTO DELL'ATTIVO**

Esercizio finanziario : 2012

ATTIVITA'	Situazione al 1/1	Variazioni	Situazione al 31/12
<b>Totale :</b>	0,00	0,00	0,00
<b>TOTALE IMMOBILIZZAZIONI</b>	0,00	0,00	0,00
<b>C) ATTIVO CIRCOLANTE</b>	0,00	0,00	0,00
<b>I) Rimanenze</b>	0,00	0,00	0,00
1) Rimanenze di materie prime sussidiarie e di consumo	0,00	0,00	0,00
2) Rimanenze di prodotti in corso di lavorazione e semilavorati	0,00	0,00	0,00
3) Rimanenze di lavori in corso	0,00	0,00	0,00
4) Rimanenze di prodotti finiti e merci	34.094,74	4.666,79	38.761,53
5) Rimanenze di acconti	0,00	0,00	0,00
<b>Totale :</b>	34.094,74	4.666,79	38.761,53
<b>II) Residui attivi, con separata indicazione, degli importi esigibili oltre l'esercizio successivo</b>	0,00	0,00	0,00
1) Crediti verso utenti, clienti, ecc..	0,00	0,00	0,00
2) Crediti verso iscritti, soci e terzi	0,00	0,00	0,00
3) Crediti verso imprese controllate e collegate	0,00	0,00	0,00
4) Crediti verso lo stato e altri soggetti pubblici	2.365.702,28	2.686.074,44	5.051.776,72
4-b) Crediti tributari	0,00	0,00	0,00
4-t) Crediti per imposte anticipate	0,00	0,00	0,00
5) Crediti verso altri	0,00	0,00	0,00
<b>Totale :</b>	2.365.702,28	2.686.074,44	5.051.776,72
<b>III) Attività finanziarie che non costituiscono immobilizzazioni</b>	0,00	0,00	0,00
1) Partecipazioni in imprese controllate	0,00	0,00	0,00
2) Partecipazioni in imprese collegate	0,00	0,00	0,00
3) Altre partecipazioni	0,00	0,00	0,00
4) Altri titoli	0,00	0,00	0,00
<b>Totale :</b>	0,00	0,00	0,00
<b>IV) Disponibilità liquide</b>	0,00	0,00	0,00
1) Depositi bancari e postali	4.753.109,93	-1.363.753,47	3.389.356,46
2) Assegni	0,00	0,00	0,00
3) Denaro e valori in cassa	0,00	0,00	0,00
<b>Totale :</b>	4.753.109,93	-1.363.753,47	3.389.356,46
<b>TOTALE ATTIVO CIRCOLANTE</b>	7.152.906,95	1.326.987,76	8.479.894,71
<b>D) RATEI E RISCONTI</b>	0,00	0,00	0,00
<b>I) RATEI E RISCONTI</b>	0,00	0,00	0,00
1) Ratei attivi	0,00	0,00	0,00
2) Risconti attivi	0,00	0,00	0,00
<b>Totale :</b>	0,00	0,00	0,00
<b>TOTALE RATEI E RISCONTI</b>	0,00	0,00	0,00

**ISTITUTO SUPERIORE PER LA CONSERVAZIONE ED IL RESTAURO**

Via di San Michele, 23 00153 ROMA (RM)

**STATO PATRIMONIALE - PROSPETTO DELL'ATTIVO**

Esercizio finanziario : 2012

ATTIVITA'	Situazione al 1/1	Variazioni	Situazione al 31/12
E) CONTI D'ORDINE	0,00	0,00	0,00
I) CONTI D'ORDINE	0,00	0,00	0,00
1) BENI MOBILI DI PROPRIETA' DELLO STATO CONCESSI IN USO	2.212.287,64	-33.964,89	2.178.322,75
<b>Totale :</b>	<b>2.212.287,64</b>	<b>-33.964,89</b>	<b>2.178.322,75</b>
<b>TOTALE CONTI D'ORDINE</b>	<b>2.212.287,64</b>	<b>-33.964,89</b>	<b>2.178.322,75</b>
<b>DEFICIT PATRIMONIALE</b>	<b>0,00</b>	<b>0,00</b>	<b>0,00</b>
<b>Totale Attivo</b>	<b>9.365.194,59</b>	<b>1.293.022,87</b>	<b>10.658.217,46</b>

Data stampa: 19/04/2013

**ISTITUTO SUPERIORE PER LA CONSERVAZIONE ED IL RESTAURO**

Via di San Michele, 23 00153 ROMA (RM)

**STATO PATRIMONIALE - PROSPETTO DEL PASSIVO**

Esercizio finanziario : 2012

PASSIVITA'	Situazione al 1/1	Variazioni	Situazione al 31/12
<b>A) PATRIMONIO NETTO</b>	0,00	0,00	0,00
I) Fondo di dotazione	0,00	0,00	0,00
II) Riserve obbligatorie e derivanti da leggi	2.000,00	-2.000,00	0,00
III) riserve di rivalutazione	0,00	0,00	0,00
IV) Contributi a fondo perduto	0,00	0,00	0,00
V) Contributi per ripiano disavanzi	0,00	0,00	0,00
VI) Riserve Statutarie	0,00	0,00	0,00
VII) Altre riserve distintamente indicate	0,00	0,00	0,00
VIII) Avanzi (Disavanzi) economici portati a nuovo	5.310.172,02	95.792,25	5.405.964,27
IX) Avanzo (Disavanzo) economico d'esercizio	62.816,42	537.898,70	600.715,12
<b>TOTALE PATRIMONIO NETTO</b>	<b>5.374.988,44</b>	<b>631.690,95</b>	<b>6.006.679,39</b>
<b>B) CONTRIBUTI IN CONTO CAPITALE</b>	0,00	0,00	0,00
1) per contributi a destinazione vincolata	0,00	0,00	0,00
2) per contributi indistinti per la gestione	0,00	0,00	0,00
3) per contributi in natura	0,00	0,00	0,00
<b>TOTALE CONTRIBUTI IN CONTO CAPITALE</b>	<b>0,00</b>	<b>0,00</b>	<b>0,00</b>
<b>C) FONDI PER RISCHI ED ONERI</b>	0,00	0,00	0,00
1) per trattamento di quiescenza e obblighi simili	0,00	0,00	0,00
2) per imposte	0,00	0,00	0,00
3) per altri rischi e oneri futuri	0,00	0,00	0,00
4) per ripristino investimenti	0,00	0,00	0,00
<b>TOTALE FONDI PER RISCHI ED ONERI</b>	<b>0,00</b>	<b>0,00</b>	<b>0,00</b>
<b>D) TRATTAMENTO DI FINE RAPPORTO DI LAVORO SUBORDINATO</b>	0,00	0,00	0,00
<b>TOTALE TRATTAMENTO DI FINE RAPPORTO DI LAVORO SUBORDINATO</b>	<b>0,00</b>	<b>0,00</b>	<b>0,00</b>
<b>E) Residui passivi, con separata indicazione, degli importi esigibili oltre l'esercizio successivo</b>	0,00	0,00	0,00
1) Obbligazioni	0,00	0,00	0,00
10) Debiti verso iscritti, soci e terzi per prestazioni dovute	0,00	0,00	0,00
11) Debiti verso lo Stato ed altri soggetti pubblici	0,00	0,00	0,00
12) Debiti diversi	0,00	0,00	0,00
2) Verso le banche	0,00	0,00	0,00
3) verso altri finanziatori	0,00	0,00	0,00
4) Acconti	0,00	0,00	0,00
5) Debiti verso fornitori	1.745.823,77	688.630,02	2.434.453,79
6) Rappresentati da titoli di credito	0,00	0,00	0,00
7) verso imprese controllate, collegate e controllanti	0,00	0,00	0,00
8) Debiti tributari	0,00	0,00	0,00
9) debito verso istituti di previdenza e sicurezza sociale	0,00	0,00	0,00

**ISTITUTO SUPERIORE PER LA CONSERVAZIONE ED IL RESTAURO**

Via di San Michele, 23 00153 ROMA (RM)

**STATO PATRIMONIALE - PROSPETTO DEL PASSIVO**

Esercizio finanziario : 2012

PASSIVITA'	Situazione al 1/1	Variazioni	Situazione al 31/12
<b>TOTALE Residui passivi, con separate indicazione, degli importi esigibili oltre l'esercizio successivo</b>	1.745.823,77	688.630,02	2.434.453,79
F) RATEI E RISCONTI	0,00	0,00	0,00
1) Ratei passivi	0,00	0,00	0,00
2) Risconti passivi	0,00	0,00	0,00
3) Aggio su prestiti	0,00	0,00	0,00
4) Riserve tecniche	0,00	0,00	0,00
<b>TOTALE RATEI E RISCONTI</b>	<b>0,00</b>	<b>0,00</b>	<b>0,00</b>
G) CONTI D'ORDINE	0,00	0,00	0,00
1) CONTI D'ORDINE	0,00	0,00	0,00
1) BENI MOBILI DI PROPRIETA' DELLO STATO CONCESSI IN USO	2.212.287,64	-33.964,89	2.178.322,75
<b>TOTALE CONTI D'ORDINE</b>	<b>2.212.287,64</b>	<b>-33.964,89</b>	<b>2.178.322,75</b>
<b>CONSISTENZA PATRIMONIALE</b>	<b>32.094,74</b>	<b>6.666,79</b>	<b>38.761,53</b>
<b>Totale Passivo</b>	<b>9.365.194,59</b>	<b>1.293.022,87</b>	<b>10.658.217,46</b>

Data stampa: 18/04/2013



**IL DIRETTORE**  
Gisella Capponi

*Gisella Capponi*



**ISTITUTO SUPERIORE PER LA CONSERVAZIONE ED IL RESTAURO**  
Via di San Michele, 23 00153 ROMA (RM)  
**CONTO ECONOMICO ESERCIZIO FINANZIARIO 2012**

	Anno corrente		Anno precedente	
	Parziali	Totali	Parziali	Totali
<b>A) VALORE DELLA PRODUZIONE</b>	0,00	0,00	0,00	0,00
01) Proventi e corrispettivi per la produzione delle prestazioni e/o servizi	53.475,50	53.475,50	5.094,24	5.094,24
02) Variazione delle rimanenze dei prodotti in corso di lavorazione, semilavorati e dritti	0,00	0,00	0,00	0,00
03) Variazione dei lavori in corso su ordinazione	0,00	0,00	0,00	0,00
04) Incrementi di immobilizzazioni per lavori interni	0,00	0,00	0,00	0,00
05) Altri ricavi e proventi, con separata indicazione dei contributi di competenza dell'esercizio	5.291.012,24	5.291.012,24	3.558.183,74	3.558.183,74
<b>Totale (A)</b>	<b>5.344.487,74</b>	<b>5.344.487,74</b>	<b>3.563.277,98</b>	<b>3.563.277,98</b>
<b>B) COSTI DELLA PRODUZIONE</b>	0,00	0,00	0,00	0,00
06) Per materie prime, sussidiarie, consumo e merci	46.684,65	46.684,65	63.690,16	63.690,16
07) Per servizi	4.466.076,24	4.466.076,24	1.268.350,67	1.268.350,67
08) Per godimento beni di terzi	15.869,45	15.869,45	14.627,64	14.627,64
09) Per il personale	0,00	122.409,84	0,00	14.782,95
a) Salari e Stipendi	122.409,84	0,00	14.782,95	0,00
b) Oneri Sociali	0,00	0,00	0,00	0,00
c) Trattamento di fine rapporto	0,00	0,00	0,00	0,00
d) Trattamento di quiescenza e simili	0,00	0,00	0,00	0,00
e) Altri costi	0,00	0,00	0,00	0,00
10) Ammortamenti e svalutazioni	0,00	0,00	0,00	0,00
a) Ammortamento delle immobilizzazioni immateriali	0,00	0,00	0,00	0,00
b) Ammortamento delle immobilizzazioni materiali	0,00	0,00	0,00	0,00
c) Altre svalutazione delle immobilizzazioni	0,00	0,00	0,00	0,00
d) Svalutazione dei crediti compresi nell'attivo circolante e delle disponibilità liquide	0,00	0,00	0,00	0,00
11) Variazione delle rimanenze di materie prime sussidiarie di consumo e merci	0,00	0,00	0,00	0,00
12) Accantonamenti per rischi	0,00	0,00	0,00	0,00
13) Accantonamenti di fondi per oneri	0,00	0,00	0,00	0,00
14) Oneri diversi di gestione	90.492,93	90.492,93	112.348,63	112.348,63
<b>Totale (B)</b>	<b>4.741.533,11</b>	<b>4.741.533,11</b>	<b>1.473.800,05</b>	<b>1.473.800,05</b>
<b>DIFFERENZA (A - B)</b>	<b>602.954,63</b>	<b>602.954,63</b>	<b>2.089.477,93</b>	<b>2.089.477,93</b>
<b>C) PROVENTI E ONERI FINANZIARI</b>	0,00	0,00	0,00	0,00
15) Proventi da partecipazione	0,00	0,00	0,00	0,00
16) Altri proventi finanziari	0,00	0,00	0,00	0,00
a) di crediti iscritti nelle immobilizzazioni	0,00	0,00	0,00	0,00
b) di titoli iscritti nelle immobilizzazioni che non costituiscono partecipazioni	0,00	0,00	0,00	0,00
c) di titoli iscritti nell'attivo circolante che non costituiscono partecipazioni	0,00	0,00	0,00	0,00
d) proventi diversi dai precedenti	0,00	0,00	0,00	0,00
17) Interessi ed altri oneri finanziari	-2.239,51	-2.239,51	-3.410,73	-3.410,73
17b) Utili e perdite sui cambi	0,00	0,00	0,00	0,00
<b>Totale (C)</b>	<b>-2.239,51</b>	<b>-2.239,51</b>	<b>-3.410,73</b>	<b>-3.410,73</b>
<b>D) RETTIFICHE DI VALORE DI ATTIVITA' FINANZIARIE</b>	0,00	0,00	0,00	0,00
18) Rivalutazioni	0,00	0,00	0,00	0,00
a) di partecipazione	0,00	0,00	0,00	0,00
b) di immobilizzazioni finanziarie	0,00	0,00	0,00	0,00
c) di titoli iscritti nell'attivo circolante	0,00	0,00	0,00	0,00
19) Svalutazioni	0,00	0,00	0,00	0,00

**ISTITUTO SUPERIORE PER LA CONSERVAZIONE ED IL RESTAURO**  
**Via di San Michele, 23 00153 ROMA (RM)**  
**CONTO ECONOMICO ESERCIZIO FINANZIARIO 2012**

	Anno corrente		Anno precedente	
	Parziali	Totali	Parziali	Totali
a) di partecipazioni	0,00	0,00	0,00	0,00
b) di immobilizzazioni finanziarie	0,00	0,00	0,00	0,00
c) di titoli iscritti nell'attivo circolante che non costituiscono partecipazioni	0,00	0,00	0,00	0,00
<b>Totale (D)</b>	<b>0,00</b>	<b>0,00</b>	<b>0,00</b>	<b>0,00</b>
<b>E) PROVENTI E ONERI STRAORDINARI</b>	<b>0,00</b>	<b>0,00</b>	<b>0,00</b>	<b>0,00</b>
20) Proventi con separata indicazione delle plusvalenze da alienazioni i cui ricavi non sono iscrivibili al n.5	0,00	0,00	0,00	0,00
21) Oneri straordinari, con separata indicazione delle minusvalenze da alienazioni i cui effetti contabili non sono iscrivibili al n. 14	0,00	0,00	0,00	0,00
22) Sopravvenienze attive ed insussistenze del passivo derivanti dalla gestione dei residui	0,00	0,00	0,00	0,00
23) Sopravvenienze passive ed insussistenze del passivo derivanti dalla gestione dei residui	0,00	0,00	0,00	0,00
<b>Totale (E)</b>	<b>0,00</b>	<b>0,00</b>	<b>0,00</b>	<b>0,00</b>
<b>RISULTATO PRIMA DELLE IMPOSTE (A-B+/-C+/-D+/-E)</b>	<b>600.715,12</b>	<b>600.715,12</b>	<b>2.086.067,20</b>	<b>2.086.067,20</b>
F) Imposte dell'esercizio	0,00	0,00	0,00	0,00
24) IRAP	0,00	0,00	0,00	0,00
<b>Totale (F)</b>	<b>0,00</b>	<b>0,00</b>	<b>0,00</b>	<b>0,00</b>
<b>AVANZO / DISAVANZO / PAREGGIO ECONOMICO</b>	<b>600.715,12</b>	<b>600.715,12</b>	<b>2.086.067,20</b>	<b>2.086.067,20</b>

Data stampa: 18/04/2013



**IL DIRETTORE**  
**Gisella Capponi**

*Gisella Capponi*

Data Stampa: 12/04/2013

Ist. Sup. per la Conservazione ed il Restauro Via di San Michele, 23 00153 ROMA (RM)

Allegato al Conto consuntivo dell'esercizio finanziario 2012

# SITUAZIONE FINANZIARIA

## I - CONTO DI CASSA

Fondo di cassa esistente all'inizio dell'esercizio . . . . . € ..... 4.753.109,93

### 1) Ammontare delle somme riscosse :

#### a) in conto competenza :

€ ..... 2.639.294,78

#### b) in conto residui attivi degli esercizi precedenti :

€ ..... 19.139,96 € ..... 2.658.434,74

Totale . . . . . € ..... 7.411.544,67

### 2) Ammontare dei pagamenti eseguiti :

#### a) in conto competenza :

€ ..... 2.828.204,77

#### b) in conto residui passivi degli esercizi precedenti :

€ ..... 1.193.983,44 € ..... 4.022.188,21

Fondo di cassa alla fine dell'esercizio . . . . . € ..... 3.389.356,46

## II - AVANZO (o DISAVANZO) PER LA GESTIONE DI COMPETENZA

Entrate accertate nell'esercizio . . . . . E ..... 5.344.510,99

Spese impegnate nell'esercizio . . . . . € ..... 4.743.795,87

Avanzo (o disavanzo) dell'esercizio . . . . . € ..... 600.715,12

## III - AVANZO (o DISAVANZO) COMPLESSIVO A FINE ESERCIZIO

### Residui risultanti alla chiusura dell'esercizio

Attivi . . . 2.346.560,51 (Eserc. 2011) . . . 2.705.216,21 (Eserc. 2012) . . . € ..... 5.051.776,72

Passivi . . . 518.862,69 (Eserc. 2011) . . . 1.915.591,10 (Eserc. 2012) . . . € ..... 2.434.453,79

Differenza . . . . . € ..... 2.617.322,93

Fondo di cassa alla fine dell'esercizio . . . . . € ..... 3.389.356,46

Avanzo (o Disavanzo) complessivo a fine dell'esercizio . . . . . € ..... 6.006.679,39

IL DIRETTORE

Gisella Capponi



IL DIRETTORE AMMINISTRATIVO

Daniela Armida Raimonda Carosi

*Daniela Armida Raimonda Carosi*

PAGINA BIANCA

PAGINA BIANCA

PAGINA BIANCA

PAGINA BIANCA

€ 4,20



\*17PDL0035390\*