

N. 1866
TAB. 13
ANNESSO 47

CAMERA DEI DEPUTATI

DISEGNO DI LEGGE

APPROVATO DAL SENATO DELLA REPUBBLICA

il 27 novembre 2013 (v. stampato Senato n. 1121)

PRESENTATO DAL MINISTRO DELL'ECONOMIA E DELLE FINANZE
(SACCOMANNI)

Bilancio di previsione dello Stato per l'anno finanziario 2014
e bilancio pluriennale per il triennio 2014-2016

*Trasmesso dal Presidente del Senato della Repubblica
il 29 novembre 2013*

TABELLA n. 13

**Stato di previsione del Ministero dei beni e delle attività culturali e
del turismo per l'anno finanziario 2014 e per il triennio 2014-2016**

ANNESSO N. 47

CONTO CONSUNTIVO

**ISTITUTO NAZIONALE DI STUDI
SUL RINASCIMENTO – FIRENZE**

ESERCIZIO FINANZIARIO 2012

PAGINA BIANCA

ANNESSO N. 47

**allo stato di previsione del Ministero dei beni
e delle attività culturali e del turismo
per l'anno finanziario 2014 e per il triennio 2014-2016**

CONTO CONSUNTIVO

**ISTITUTO NAZIONALE DI STUDI
SUL RINASCIMENTO - FIRENZE**

ESERCIZIO FINANZIARIO 2012

PAGINA BIANCA

RENDICONTO FINANZIARIO 2012

PARTE I - ENTRATE

PARTE II - USCITE

PAGINA BIANCA

ISTITUTO NAZIONALE DI STUDI SUL RINASCIMENTO
RENDICONTO

ENTRATE ESERCIZIO 2012

CAP.	DESCRIZIONE	G E S T I O N E C O M P E T E N Z A										G E S T I O N E R E S I D U I a n n i p r e c e d e n t i				TOTALE RESIDUI 2012	
		P R E V I S I O N E		S O M M E A C C E R T A T E		G E S T I O N E R E S I D U I				G E S T I O N E D I C A S S A		differenze + / -					
		iniziali	diff. +/- definitive	RISCOSE da	TOTALE E. accertate	diff. +/- risp. prev	residui iniz. eserc	riscossi	rimasti da riscuot	totali	differenze + / -		previsionsi	riscossioni			
2114	CATEG VI TRASF. DA ENTI PUBBL. contnb. CNR	0	0	0	0	0	0	0	0	0	0	0	0	0	0	0	
6	TOT. CATEG. VI	0	0	0	0	0	0	0	0	0	0	0	0	0	0	0	
	TOT. TITOLO II	195.515	72.563	267.078	20.563	246.515	267.078	0	210.052	120.773	59.890	190.663	-19.389	267.078	141.336	-125.742	306.405
	TITOLO III ALTRE ENTRATE CATEG. VII																
7	E. VEND. BENI E PRESTAZ. SERV. prov. da pubblicazioni realizzo beni	9.500	0	9.500	0	9.500	9.500	0	26.698	0	26.698	26.698		9.500	0	-9.500	36.198
8	TOT. CATEG. VII	9.500	0	9.500	0	9.500	9.500	0	26.698	0	26.698	26.698		9.500	0	-9.500	36.198
	CATEG. VIII REDDITI PROVENTI PATRIMONIALI																
9	Int. su titoli	0	0	0	0	0	0	0	0	0	0	0	0	0	0	0	0
10	Int. bancari	0	64	64	64	0	64	0	0	0	0	0	0	64	64	0	0
	TOT. CATEG. VIII	0	64	64	64	0	64	0	0	0	0	0	0	64	64	0	0
	CATEG. IX POSTE CORRETT. COMP. SP. CORR. rec. rimb. vari	500	0	500	0	500	500	0	939	172	767	939	0	500	172	-328	1.267
11	TOT. CATEG. IX	500	0	500	0	500	500	0	939	172	767	939	0	500	172	-328	1.267

ISTITUTO NAZIONALE DI STUDI SUL RINASCIMENTO
RENDICONTO

ENTRATE ESERCIZIO 2012

CAP.	DESCRIZIONE	G E S T I O N E C O M P E T E N Z A						G E S T I O N E R E S I D U I a n n i p r e c e d e n t i					G E S T I O N E D I C A S S A				TOTALE RESIDUI 2012					
		P R E V I S I O N E		S O M M E A C C E R T A T E		G E S T I O N E R E S I D U I			G E S T I O N E D I C A S S A			differenze + / -	riscossioni	previsioni	riscossioni	differenze + / -						
		iniziali	diff. +/-	definitive	RISCOSE	da riscuotere	TOTALE E. accertate	diff. +/- risp. prev	residui iniz.eserc	riscossi	rimasti da riscuot							totali	differenze + / -			
12	CATEG. X E. NON CLASSIF. IN ALTRE VOCI contributi da altri Enti ed Istituti																					
		120.000	-66.682	53.318	32.318	21.000	53.318	0	127.000	97.000	15.000	112.000	-15.000	53.318	129.318	76.000					36.000	
	TOT. CATEG. X	120.000	-66.682	53.318	32.318	21.000	53.318	0	127.000	97.000	15.000	112.000	-15.000	53.318	129.318	76.000					36.000	
	TOT. TITOLO III	130.000	-66.618	63.382	32.382	31.000	63.382	0	154.637	97.172	42.465	139.637	-15.000	63.382	129.554	66.172					73.465	
	TOT. ENT. CORRENTI	325.515	5.945	330.460	52.945	277.515	330.460	0	364.689	217.945	102.355	330.300			330.460	270.890	-59.570				379.870	
13	TITOLO IV E. PER ALIENAZ. BENI PATRIMON. CATEG. XI CATEG. XII ALIENAZIONE IMMOBILIZZAZIONI vend. immobiliz																					
	TOT. CATEG. XII																					
	CATEG. XIII																					
	REALIZZO VALORI MOBILIARI																					
14	realizzo titoli	0	0	0	0	0	0	0	0	0	0	0	0	0	0	0	0	0	0	0	0	
	TOT. CATEG. XIII	0	0	0	0	0	0	0	0	0	0	0	0	0	0	0	0	0	0	0	0	
	TOT. TITOLO IV	0	0	0	0	0	0	0	0	0	0	0	0	0	0	0	0	0	0	0	0	
	TITOLO V																					
	TITOLO VI																					

ISTITUTO NAZIONALE DI STUDI SUL RINASCIMENTO
RENDICONTO

ENTRATE ESERCIZIO 2012

CAP	DESCRIZIONE	G E S T I O N E C O M P E T E N Z A										G E S T I O N E R E S I D U I a n n i p r e c e d e n t i		G E S T I O N E D I C A S S A			TOTALE RESIDUI 2012										
		P R E V I S I O N E		S O M M E A C C E R T A T E		G E S T I O N E R E S I D U I				G E S T I O N E D I C A S S A		differenze + / -	differenze + / -														
		iniziali	diff. +/- definitive	RISCOSE da	TOTALE E. accertate	diff. +/- resp. prev	residui iniz.eserc	riscossi	rimasti da riscuot	totali	differenze + / -			previsionsi	riscossioni												
	TITOLO VII																										
	PARTITE DI GIRO																										
	CATEG. XXII																										
	E.PARTITE GIRO																										
15	rit. erariali	30.000	0	30.000	0	21.226	0	21.226	0	0	0	0	0	0	0	30.000	21.226	-8.774	0						0		
16	rit. previdili	12.000	0	12.000	0	8.408	0	8.408	0	0	0	0	0	0	0	12.000	8.408	-3.592	0						0		
17	rimb. somme pagate per c/terzi	0	0	0	0	0	0	0	0	0	0	0	0	0	0	0	0	0	0						0		
18	partite sospese	0	0	0	0	5.400	0	5.400	5.400	0	0	0	0	0	0	0	5.400	5.400	0						0		
	TOT. CATEG. XXII	42.000	0	42.000	0	35.034	0	35.034	5.400	0	0	0	0	0	0	42.000	35.034	-6.966	0						0		
	E TITOLO VII																										
	RIEPILOGO																										
	TITOLI ENTRATA																										
	TITOLO I	0																									
	TITOLO II	195.515	72.563	267.078	246.515	267.078	0	267.078	0	210.052	120.773	59.890	190.663	190.663	-19.389	267.078	141.336	-125.742	306.405							306.405	
	TITOLO III	130.000	-66.618	63.382	31.000	63.382	0	63.382	0	154.637	97.172	42.465	139.637	139.637	-15.000	63.382	129.554	66.172	73.465							73.465	
	TITOLO IV	0	0	0	0	0	0	0	0	0	0	0	0	0	0	0	0	0	0							0	
	TITOLO V-VI	0	0	0	0	0	0	0	0	0	0	0	0	0	0	0	0	0	0							0	
	TITOLO VII	42.000	0	42.000	0	35.034	0	35.034	5.400	0	0	0	0	0	0	42.000	35.034	-6.966	0							0	
	TOTALE ENTRATE	367.515	5.945	372.460	277.515	365.494	0	365.494	5.400	364.689	217.945	102.355	330.300	330.300	-34.389	372.460	305.924	-66.536	379.870							379.870	
	Avanzo di Amministrazione																										
	Disavanzo finanziario																										
	la pareggio																										

ESERCIZIO 2012 USCITE

CAP	DESCRIZIONE	GESTIONE COMPETENZA										GESTIONE RESIDUI anni precedenti												
		PREVISIONE					SOMME IMPEGNATE					GESTIONE RESIDUI					GESTIONE DI CASSA							
		iniziali	diff. +/-	definitive	TOTALE		diff. +/-		pagate	da pagare	IMPEGNO	risp.	prev.	diff.	residui iniz. eserc.	residui pagati	rimasti da pagare	totali	diff. +/-	previsioni	pagamenti	diff. +/-	TOTALE RESIDUI 2012	
	DIGAVANZO di amministrat. presunto																							
	TITOLO I																							
	SPESA																							
	CORRENTI																							
	CATEG. I																							
	SPESA PER GLI ORGANI																							
	DELL'ENTE																							
1	rimb. sp. organo collegiali	500	0	500	5	500	0	495	5	500	0	7	7	0	0	0	7	0	500	502	2	5	5	
2	sp. comp. Revisioni	6.100	0	6.100	6.100	6.100	0	0	6.100	6.100	0	16.626	4.159	12.467	16.626	0	16.626	0	6.100	4.159	-1.941	18.567	18.567	
	TOT. CATEG. I	6.600	0	6.600	6.600	6.600	0	495	6.105	6.600	0	16.633	4.166	12.467	16.633	0	16.633	0	6.600	4.661	-1.939	18.572	18.572	
	CATEG. II																							
	ONERI PER IL																							
	PERSONALE DIPENDENTE																							
3	stipendi dipendenti	58.000	2.145	60.145	441	60.145	0	59.704	441	60.145	0	616	616	0	616	0	616	0	60.145	60.320	175	441	441	
4	stipendi dipendenti	0	0	0	0	0	0	0	0	0	0	0	0	0	0	0	0	0	0	0	0	0	0	
5	stipendi dipendenti	0	0	0	0	0	0	0	0	0	0	0	0	0	0	0	0	0	0	0	0	0	0	
6	onni previd. - assienz.	21.000	3.400	17.600	2	17.600	0	17.598	2	17.600	0	2.629	2.629	0	2.629	0	2.629	0	17.600	20.227	2.627	2	2	
7	onni van	3.600	-500	4.100	4.100	4.100	0	4.100	4.100	4.100	0	54	54	0	54	0	54	0	4.100	4.154	54	54	54	
	TOT. CATEG. II	82.600	5.045	81.845	443	81.845	0	81.402	443	81.845	0	3.299	3.299	0	3.299	0	3.299	0	81.845	84.701	2.856	443	443	
	CATEG. III																							

Istituto Nazionale di Studi sul Rinascimento

USCITE

ESERCIZIO 2012

CAP.	DESCRIZIONE	GESTIONE COMPETENZA										GESTIONE RESIDUI anni precedenti						TOTALE RESIDUI 2012		
		PREVISIONE		SOMME IMPEGNATE		TOTALE IMPEGNO		diff. +/- risp. prev.		residui iniz.eserc.		residui pagati		rimasti da pagare		totali			differenze +/-	
		iniziali	diff. +/- definitive	pagate	da pagare	da pagare	IMPEGNO	diff. +/- risp. prev.	residui iniz.eserc.	residui pagati	rimasti da pagare	totali	differenze +/-	previsioni	pagamenti	differenze +/-				
	CATEG. IV																			
8	spese per beni e consumi	5.000	0	4.862	133	5.000	0	128	128	0	128	0	0	0	0	0	0	5.000	4.990	-10
9	spese rappresentanza	1.000	0	851	149	1.000	0	31	31	0	31	0	0	0	0	0	0	1.000	882	-118
10	assicurazioni	900	0	201	699	900	0	1.217	1.217	0	1.217	0	0	0	0	0	0	900	1.418	518
11	manutenz. locali	18.415	0	9.772	8.643	18.415	0	16.484	2.391	14.093	16.484	0	0	0	0	0	0	18.415	12.163	-6.252
12	sp. postali e telefoniche	8.000	0	5.273	2.727	8.000	0	6.178	5.715	463	6.178	0	0	0	0	0	0	8.000	10.988	2.988
13	e n.e.l.	3.000	0	102	2.898	3.000	0	2.958	2.958	0	2.958	0	0	0	0	0	0	3.000	3.060	60
14	sp. incarichi speciali	33.000	0	30.577	2.423	33.000	0	6	6	0	6	0	0	0	0	0	0	33.000	30.583	-2.417
15	Spese Biblioteca-informatt.	14.000	0	0	14.000	14.000	0	13.640	0	13.640	13.640	0	0	0	0	0	0	14.000	0	-14.000
16	Riv. Rinascimento-BIR	9.000	0	96	8.904	9.000	0	38.906	0	38.906	38.906	0	0	0	0	0	0	9.000	96	-8.904
17	Caneggio Lorenzo Medici	20.000	-5.000	0	25.000	25.000	0	45.844	3.875	41.969	45.844	0	0	0	0	0	0	25.000	3.875	-21.125
18	PROGETTI	0	0	0	0	0	0	0	0	0	0	0	0	0	0	0	0	0	0	0
19	Publicazioni	15.000	0	2.237	12.763	15.000	0	37.216	13.568	23.648	37.216	0	0	0	0	0	0	15.000	15.805	805
20	Conv. arc. stato/Miscellanea	0	0	66.463	6.537	73.000	0	168.729	147.274	21.455	168.729	0	0	0	0	0	0	0	0	0
21	studi-ricerche-borse studio	75.000	2.000	153	14.847	15.000	0	41.132	4.007	12.125	16.132	0	0	0	0	0	0	73.000	213.737	140.737
22	conferenze e convegni	15.000	0	120.587	99.728	15.000	0	372.469	181.170	166.299	347.469	0	0	0	0	0	0	15.000	4.160	-10.840
23	TOT CATEG. IV	217.315	-3.000	220.315	120.587	220.315	0	372.469	181.170	166.299	347.469	0	0	0	0	0	0	220.315	301.757	81.442

USCITE

ESERCIZIO 2012

CAP.	DESCRIZIONE	GESTIONE COMPETENZA					GESTIONE RESIDUI anni precedenti					GESTIONE DI CASSA			TOTALE RESIDUI 2012		
		PREVISIONE		SOMME IMPEGNATE			TOTALE IMPEGNO	diff. +/- risp. prev	GESTIONE RESIDUI			differenze +/-	previsioni	pagamenti		differenze +/-	
		iniziali	diff. +/- definitive	pagate	da pagare	da pagare			residui iniz. eserc	residui pagati	rimasti da pagare						totali
	CATEG. XII																
29	ACQ. IMMOB. TECNICHE	5.000	0	5.000	0	5.000	5.000	0	0	38.088	280	12.808	13.088	5.000	280	-4.720	17.808
	libri riv. miz. - testi online	1.000	0	1.000	0	1.000	1.000	0	0	579	104	475	579	0	104	104	475
30	mob. mach. uff.	1.000	0	1.000	0	1.000	1.000	0	0	0	0	0	0	0	0	0	0
	nuovi impianti	7.000	2.000	5.000	0	5.000	5.000	0	0	38.667	384	13.283	13.667	5.000	384	-4.616	18.283
	TOT. CATEG. XII																
	CATEG. XIII																
	ACQUISTO VALORI MOBILIARI																
32	acq. titoli di Stato	0	0	0	0	0	0	0	0	0	0	0	0	0	0	0	0
	TOT. CATEG. XIII																
	CATEG. XIV																
	CATEG. XV																
	IND. ANZIANITA'																
33	ind. anc. al personale	0	0	0	0	0	0	0	0	0	0	0	0	0	0	0	0
	TOT. CATEG. XV																
	TOT. TITOLO II	7.000	2.000	5.000	0	5.000	5.000	0	0	38.667	384	13.283	13.667	5.000	384	-4.616	18.283
	TITOLO III																
	TITOLO IV																
	PARTITE DI GIRO																
	CATEG. XXI																
	U. PARTITE GIRO																
34	vera rit. erariali	30.000	0	30.000	8.600	12.626	21.226	-8.774	0	8.111	8.111	0	8.111	30.000	15.656	-14.344	12.626
35	vera rit. previdenziali	12.000	0	12.000	8.355	53	6.408	-3.592	0	1.594	1.594	0	1.594	12.000	9.949	-2.051	53
36	somme pag. chiesa	0	0	0	5.400	0	5.400	5.400	0	0	0	0	0	0	0	0	0
37	partita sospese	0	0	0	0	0	0	0	0	0	0	0	0	0	5.400	5.400	0
	TOT. CATEG. XXI E																
	TOT. TITOLO IV	42.000	0	42.000	22.355	12.679	35.034	-6.966	0	9.705	9.705	0	9.705	42.000	32.060	-9.940	12.679

USCITE

ESERCIZIO 2012

CAP.	DESCRIZIONE	GESTIONE RESIDUI anni precedenti											TOTALE RESIDUI 2012				
		GESTIONE COMPETENZA				SOMME IMPEGNATE				GESTIONE RESIDUI				GESTIONE DI CASSA			
		PREVISIONE	SOMME IMPEGNATE			TOTALE	diff. +/-	residui	residui	residui	rimasti	totali		differenze	previsionsi	differenze	
iniziali	diff. +/-	definitive	pagate	da pagare	IMPEGNO	risp. prev.	iniz. eserc.	pagati	da pagare	totali	+ / -	pagamenti	+ / -				
	RIEPILOGO																
	TITOLI USCITE																
	TITOLO I	318.515	5.345	325.460	215.416	110.044	0	393.093	188.897	179.196	368.093	-25.000	325.460	404.313	78.853	289.240	
	TITOLO II	7.000	2.000	5.000	0	5.000	0	38.667	384	13.283	13.667	-25.000	5.000	384	-4.616	18.283	
	TITOLO III																
	TITOLO IV	42.000	0	42.000	22.355	12.679	-6.966	9.705	9.705	0	9.705	0	42.000	32.060	-9.940	12.679	
	TOTALE USCITE	367.515	7.345	372.460	237.771	127.723	-6.966	441.465	198.986	192.479	391.465	-50.000	372.460	436.757	64.297	320.202	
	AVANZO FINANZIARIO						0										
	TOTALE A PAREGGIO																

Firenze, 13 giugno 2013

LA SEGRETERIA

I REVISORI

IL PRESIDENTE

ISTITUTO NAZIONALE DI STUDI SUL RINASCIMENTO


PALAZZO STROZZI - FIRENZE -

SITUAZIONE PATRIMONIALE al 31.12.2012


ATTIVITA'	CONSISTENZE		differenze	
	al 1.1.12	al 31.12.12	+	-
DISPONIB. LIQUIDE				
Banca (serv. Tesor.)	-18.133	-148.966		130.833
RESIDUI ATTIVI				
Contributo ordinario	0	150.000	150.000	
Contributo straordinario	29.669	0		29.669
Contrib. Reg. Toscana	180.383	156.405		23.978
Proventi da pubblicazioni	26.698	36.198	9.500	
Contributi da Enti vari	127.000	36.000		91000
Rec.rimborso vari	939	1.267	328	
Comune di Firenze	0	0		
Realizzo titoli	0	0		0
Somme pag. c/ terzi	0	0		0
	364.689	379.870	159.828	144.647
INVESTIMENTI MOBILIARI				
Titoli emessi o garantiti dallo Stato	0	0	0	
IMMOBILIZZAZIONI				
Suppellettili artist.	286.556	286.556	0	0
Mobili,arredi,macch.uff	292.097	292.097	0	0
Impianti	131.438	131.438	0	0
Attrezz.biblioteca	73.620	73.620	0	0
Immob.immat.progetti onl	351.932	351.932	0	
Materiale Bibliografico	1.181.363	1.186.363	5.000	0
Mobili d'antiquariato	234.678	234.678	0	0
	2.551.684	2.556.684	5.000	0
TOTALE ATTIVITA'	2.898.240	2.787.588	164.828	275.480
DISAVANZO ECONOMIC	0	0	0	0
TOTALE A PAREGGIO	2.898.240	2.787.588	164.828	275.480
CONTI D'ORDINE				

PASSIVITA'	CONSISTENZE al 1.1.2012	CONSISTENZE al 31.12.2012	differenze +	differenze -
DEBITI DI TESORERIA				
RESIDUI PASSIVI:				
Rimb. Organi dell'Ente	7	5		2
Spese e comp.Revisori	16.626	18.567	1.941	0
Oneri previd.-fiscali	2.629	2		2.627
Stpendi	616	441		175
Oneri vari -missioni	54	0		54
Spese di rappresentanza	31	149	118	
Informatiz. Biblioteca	13.640	27.640	14.000	0
Spese di consumo	128	138	10	
Manutenzione locali	16.484	22.736	6.252	0
Spese postali e telefonich	6.178	3.190		2.988
Enel	2.958	2.898	0	60
Assicurazioni	1.217	699		518
incarichi speciali	6	2.423	2.417	
Compensi collaboratori	0	0	0	0
Riv.Rinascimento-BIR	38.906	47.810	8.904	0
Progetti	0	0	0	0
Lettere Lorenzo d.Medici	45.844	66.969	21.125	
Pubblicazioni	37.216	36.411	0	805
Invent. Miscellanea-A.Statd	0	0	0	0
Borse di Studio	168.729	27.992	0	140.737
Conferenze e convegni	41.132	26.972	0	14.160
Imposte e tasse,spese ba	692	4.198	3.506	
Oneri straordinari	0	0	0	0
Acq.libri e testi online	38.088	17.806		20.280
Acq.mobili,macch. Uff.	579	475	0	104
Acq. Nuovi impianti	0	0	0	0
Ritenute erariali	8.111	12.626	4.515	
Ritenute previdenziali	1.594	53		1.541
Partite sospese	0	0	0	0
	441.465	320.202	62.788	184.051
FONDO DI ACCANTONAMENTO				
Fondo liquid.anzianità	62.522	67.654	5.132	0
POSTE RETTIFICATIVE DELL'ATTIVO				
Fondo ammortamento	591.671	592.514	843	0
	1.095.658	980.370	68.763	184.051
TOTALE PASSIVITA'				
PATRIMONIO NETTO				
Fondo di dotazione	1.162.831	1.162.831	0	0
Avanzo economico es.pre	635.185	639.751	4.566	
Avanzo economico esercit	4.566	4.636	70	
	1.802.582	1.807.218	4.636	
TOTALE A PAREGGIO	2.898.240	2.787.588	73.399	184.051
CONTI D'ORDINE				


Firenze, 13 giugno 2013
La Segreteria



I Revisori dei conti



Il Presidente



ISTITUTO NAZIONALE DI STUDI SUL RINASCIMENTO

PALAZZO STROZZI - FIRENZE -

CONTO ECONOMICO ESERCIZIO 2012

-PARTE PRIMA -

ENTRATE E SPESE FINANZIARIE CORRENTI

TITOLO I ENTRATE CONTRIBUTIVE		TITOLO I SPESE CORRENTI	
TITOLO II		CAT. I - SPESE PER GLI ORGANI DELL'ENTE	6.600
ENTRATE DERIVANTI DA TRASFERIMENTI CORRENTI		CAT. II- SPESE PER IL PERSONALE	0 81.845
CAT. III-DALLO STATO	150.563	CAT. III	0
CAT. IV-DALLE REGIONI	116.515	CAT. IV- SPESE BENI CONS. E SERVIZI	220.315
CAT. V -DA COMUNI-PROV.	0	CAT. V- SPESE PRESTAZ. ISTITUZIONALI	0
CAT. VI-DA ALTRI ENTI	0	CAT. VI- TRASF.PASSIVI	0
	267.078	CAT.VII- ONERI FINANZ.	2.700
TITOLO III		CAT.VIII-ONERI TRIBUTARI	14.000
ALTRE ENTRATE		CAT. IX- POSTE CORRETT.	0
CAT.VII- DA PUBBLICAZIONI	9.500	CAT. X - SP. NON CLASSIF. IN ALTRE VOCI	0
CAT.VIII- REDDITI VARI	64		
CAT. IX- POSTE CORRETTIVE	500		
CAT. X -ENTRATE NON CLASSIF.ALTRE VOCI	53.318		
	63.382		
1) TOT. PARTE PRIMA	330.460	1)TOT. PARTE PRIMA	325.460

- PARTE SECONDA -

COMPONENTI CHE NON DANNO LUOGO A MOVIMENTI FINANZIARI

A) entr. acc. in preced. es. di pertinenza dell'eserc.		A) sp. di competenza imp. in preced. eserc.	
B) patrimonio librario da capitalizzare (scambi pubbl.)	0	B- C) - // //	
C) --		D) ammortamenti	843
D) variaz. patrim. straord.: sopravv. attive (maggiori residui attivi)	-44.389	E) eliminaz. beni non ammortizzati	
insussist. passive di sp. correnti (minori residui pass.)		F) accantonamenti	
E) sp. impegnate di comp. di successivi esercizi		G) quota esercizio al fondo anzianità	5.132
		H) variaz. patrim. straord.: insussist. attive sopravv. passive	-50.000
		I) entr. accert. nell'eserc. di pertinenza del succ.	0
2) TOT. PARTE SECONDA	-44.389	2) TOT. PARTE SECONDA	-44.025
TOT. GENERALE (1+2)	286.071	TOT. GENERALE (1+2)	281.435
DISAVANZO ECONOMICO		AVANZO ECONOMICO	4.636
TOT. A PAREGGIO	286.071	TOT. A PAREGGIO	286.071

Firenze, 13 giugno 2013

p. LA SEGRETERIA



I REVISORI



IL PRESIDENTE



ISTITUTO NAZIONALE DI STUDI SUL RINASCIMENTO
PALAZZO STROZZI - FIRENZE -

SITUAZIONE AMMINISTRATIVA AL 31.12.2012

-DISAVANZO DI CASSA ALL' 1.1.2012		-18.133
-RISCOSSIONI		
IN C/COMPETENZA	87.978	
IN C/RESIDUI	217.946	305.924
-PAGAMENTI		
IN C/COMPETENZA	237.772	
IN C/RESIDUI	198.985	436.757
-CONSISTENZA DELLA CASSA AL 31.12.11		-148.966
- RESIDUI ATTIVI		
ESERC.PRECED.	102.355	
DELL'ESERCIZIO	277.515	379.870
-RESIDUI PASSIVI		
ESERC.PRECED.	192.479	
DELL'ESERCIZIO	127.723	320.202
- DISAVANZO DI AMMINISTRAZIONE AL 31.12.2012		-89.298

Firenze, 13 giugno 2013

p. LA SEGRETERIA



I REVISORI



IL PRESIDENTE



PAGINA BIANCA

PAGINA BIANCA

PAGINA BIANCA

€ 2,00



17PDL0035370