

N. 1866  
TAB. 9  
ANNESSO 12

# CAMERA DEI DEPUTATI

## DISEGNO DI LEGGE

**APPROVATO DAL SENATO DELLA REPUBBLICA**

*il 27 novembre 2013 (v. stampato Senato n. 1121)*

PRESENTATO DAL MINISTRO DELL'ECONOMIA E DELLE FINANZE

**(SACCOMANNI)**

Bilancio di previsione dello Stato per l'anno finanziario 2014  
e bilancio pluriennale per il triennio 2014-2016

*Trasmesso dal Presidente del Senato della Repubblica  
il 29 novembre 2013*

## TABELLA n. 9

**Stato di previsione del Ministero dell'ambiente  
e della tutela del territorio e del mare  
per l'anno finanziario 2014 e per il triennio 2014-2016**

**ANNESSO N. 12**

CONTO CONSUNTIVO

**ENTE PARCO NAZIONALE DEL GRAN SASSO  
E MONTI DELLA LAGA**

ESERCIZIO FINANZIARIO 2012

PAGINA BIANCA

**ANNESSO N. 12**

**allo stato di previsione del Ministero dell'ambiente e della tutela  
del territorio e del mare  
per l'anno finanziario 2014 e per il triennio 2014-2016**

---

**CONTO CONSUNTIVO**

**ENTE PARCO NAZIONALE DEL GRAN SASSO  
E MONTI DELLA LAGA**

**ESERCIZIO FINANZIARIO 2012**

PAGINA BIANCA

# RENDICONTO FINANZIARIO 2012

PARTE I - ENTRATE

PARTE II - USCITE

PAGINA BIANCA

RENDICONTO FINANZIARIO DECISIONALE 2012 - PARTE I - ENTRATE

Codice	Denominazione	ANNO FINANZIARIO 2012				ANNO FINANZIARIO 2011			
		Residui	Competenza (Accertamenti)	Cassa (Riscossioni)	Residui	Competenza (Accertamenti)	Cassa (Riscossioni)	Residui	
	<i>Avanzo di amministrazione</i>	0,00	0,00	0,00	0,00	0,00	0,00	0,00	
	<i>Fondo iniziale di cassa</i>			5.801.828,07			5.786.927,56		
	<b>1 - CENTRO DI RESP. "DIRETTORE"</b>	0,00	0,00	0,00	0,00	0,00	0,00	0,00	
	<b>1.1 - TITOLO 1 - ENTRATE CORRENTI</b>	0,00	0,00	0,00	0,00	0,00	0,00	0,00	
	<b>1.1.1 - ENTRATE CONTRIBUTIVE</b>	0,00	0,00	0,00	0,00	0,00	0,00	0,00	
1.1.1.1	ALIQUOTE CONTRIBUTIVE A CARICO DEI DATORI DI LAVORO E/O DEGLI ISCRITTI	0,00	0,00	0,00	0,00	0,00	0,00	0,00	
1.1.1.2	QUOTE DI PARTECIPAZIONE DEGLI ISCRITTI ALL'ONERE DI SPECIFICHE GESTIONI	0,00	0,00	0,00	0,00	0,00	0,00	0,00	
	<b>1.1.2 - ENTRATE DERIVANTI DA TRASFERIMENTI CORRENTI</b>	2.157.941,82	5.927.979,00	5.263.506,00	2.185.937,88	6.069.440,29	6.546.451,54		
1.1.2.1	TRASFERIMENTI DA PARTE DELLO STATO	676.000,00	4.594.550,00	4.579.550,00	676.000,00	5.767.519,59	5.767.519,59		
1.1.2.2	TRASFERIMENTI DA PARTE DELLE REGIONI	407.248,62	205.898,00	89.698,00	177.039,08	300.420,70	46.411,16		
1.1.2.3	TRASFERIMENTO DA PARTE DEI COMUNI E DELLE PROVINCE	0,00	0,00	0,00	0,00	0,00	0,00		
1.1.2.4	TRASFERIMENTO DA PARTE DI ALTRI ENTI DEL SETTORE PUBBLICO	1.074.693,20	1.127.531,00	594.258,00	1.332.898,80	1.500,00	732.520,79		
	<b>1.1.3 - ALTRE ENTRATE</b>	112.886,25	308.939,32	209.939,73	49.110,61	233.532,57	223.931,46		
1.1.3.1	ENTRATE DERIVANTI DALLA VENDITA DI BENI E DALLA PRESTAZIONE DI SERVIZI	14.453,35	29.050,87	61.814,70	25.960,72	46.063,19	40,76		
1.1.3.2	REDDITI E PROVENTI PATRIMONIALI	0,00	1.796,89	18.216,32	18.535,98	2.241,06	2.753,06		
1.1.3.3	POSTE CORRETTIVE E COMPENSATIVE DI USCITE CORRENTI	98.432,90	157.308,37	19.711,97	0,00	141.792,57	177.701,89		
1.1.3.4	ENTRATE NON CLASSIFICABILI IN ALTRE VOCI	0,00	120.783,19	110.196,74	4.613,91	43.435,75	43.435,75		
	<b>TOTALE ENTRATE CORRENTI CENTRO DI RESP. "DIRETTORE"</b>	2.270.828,07	6.236.918,32	5.473.445,73	2.235.048,49	6.302.972,86	6.770.383,00		
	<b>TOTALE GENERALE ENTRATE CORRENTI</b>	2.270.828,07	6.236.918,32	5.473.445,73	2.235.048,49	6.302.972,86	6.770.383,00		
	<b>1 - CENTRO DI RESP. "DIRETTORE"</b>	0,00	0,00	0,00	0,00	0,00	0,00		
	<b>1.2 - TITOLO 2 - ENTRATE IN CONTO CAPITALE</b>	0,00	0,00	0,00	0,00	0,00	0,00		
	<b>1.2.1 - ENTRATE PER ALIENAZIONE DEI BENI PATRIMONIALI E RISCOSSIONE DI CREDITI</b>	0,00	0,00	0,00	0,00	0,00	0,00		
1.2.1.1	ALIENAZIONE DI IMMOBILI E DIRITTI REALI	0,00	0,00	0,00	0,00	0,00	0,00		
1.2.1.2	ALIENAZIONI DI IMMOBILIZZAZIONI TECNICHE	0,00	0,00	0,00	0,00	0,00	0,00		
1.2.1.3	REALIZZO DI VALORI MOBILIARI	0,00	0,00	0,00	0,00	0,00	0,00		
1.2.1.4	RISCOSSIONI CREDITI	0,00	0,00	0,00	0,00	0,00	0,00		
	<b>1.2.2 - ENTRATE DERIVANTI DA TRASFERIMENTI IN CONTO CAPITALE</b>	2.473.628,40	351.215,00	0,00	2.873.646,83	0,00	637.831,13		
1.2.2.1	TRASFERIMENTI DALLLO STATO	1.521.718,97	50.000,00	0,00	1.921.718,97	0,00	0,00		
1.2.2.2	TRASFERIMENTI DALLE REGIONI	940.706,91	261.215,00	0,00	940.706,91	0,00	334.102,58		
1.2.2.3	TRASFERIMENTI DA COMUNI E PROVINCE	0,00	0,00	0,00	0,00	0,00	0,00		
1.2.2.4	TRASFERIMENTI DA ALTRI ENTI DEL SETTORE PUBBLICO	11.202,52	40.000,00	0,00	11.220,95	0,00	303.728,55		



RENDICONTO FINANZIARIO DECISIONALE 2012 - PARTE I - ENTRATE

Codice	Denominazione	ANNO FINANZIARIO 2012			ANNO FINANZIARIO 2011		
		Residui	Competenza (Accertamenti)	Cassa (Riscossioni)	Residui	Competenza (Accertamenti)	Cassa (Riscossioni)
	<b>I - CENTRO DI RESP. "DIRETTORE"</b>						
	1.2 - TITOLO 2 - ENTRATE IN CONTO CAPITALE						
	1.2.3 - ACCENSIONE DI PRESTITI						
1.2.3.1	ASSUNZIONE DI MUTUI	0,00	0,00	0,00	0,00	0,00	0,00
1.2.3.2	ASSUNZIONE DI ALTRI DEBITI FINANZIARI	0,00	0,00	0,00	0,00	0,00	0,00
1.2.3.3	EMISSIONE DI OBBLIGAZIONI	0,00	0,00	0,00	0,00	0,00	0,00
	<b>TOTALE ENTRATE IN CONTO CAPITALE CENTRO DI RESP. "DIRETTORE"</b>	<b>2.473.628,40</b>	<b>351.215,00</b>	<b>0,00</b>	<b>2.873.646,83</b>	<b>0,00</b>	<b>637.831,13</b>
	<b>TOTALE GENERALE ENTRATE IN CONTO CAPITALE</b>	<b>2.473.628,40</b>	<b>351.215,00</b>	<b>0,00</b>	<b>2.873.646,83</b>	<b>0,00</b>	<b>637.831,13</b>
	<b>I - CENTRO DI RESP. "DIRETTORE"</b>						
	1.3 - TITOLO III GESTIONI SPECIALI						
	1.3.1 - GESTIONE SPECIALE I						
1.3.1.1	GESTIONE SPECIALE I	0,00	0,00	0,00	0,00	0,00	0,00
	<b>TOTALE ENTRATE GESTIONI SPECIALI "DIRETTORE"</b>	<b>0,00</b>	<b>0,00</b>	<b>0,00</b>	<b>0,00</b>	<b>0,00</b>	<b>0,00</b>
	<b>I.4 - TITOLO IV PARTITE DI GIRO</b>						
	1.4.1 - ENTRATE AVENTI NATURA DI PARTITE DI GIRO						
1.4.1.1	ENTRATE AVENTI NATURA DI PARTITE DI GIRO	0,00	545.845,77	545.355,77	0,00	548.497,04	548.485,71
	<b>TOTALE ENTRATE PARTITE DI GIRO "DIRETTORE"</b>	<b>0,00</b>	<b>545.845,77</b>	<b>545.355,77</b>	<b>0,00</b>	<b>548.497,04</b>	<b>548.485,71</b>
	<b>TOTALE GENERALE ENTRATE GESTIONI SPECIALI E PARTITE DI GIRO</b>	<b>0,00</b>	<b>545.845,77</b>	<b>545.355,77</b>	<b>0,00</b>	<b>548.497,04</b>	<b>548.485,71</b>
	<i>Riepilogo dei titoli Centro di resp. "Direttore"</i>						
	TITOLO I	2.270.828,07	6.236.918,32	5.473.445,73	2.235.048,49	6.302.972,86	6.770.383,00
	TITOLO II	2.473.628,40	351.215,00	0,00	2.873.646,83	0,00	637.831,13
	TITOLO III	0,00	0,00	0,00	0,00	0,00	0,00
	TITOLO IV	0,00	545.845,77	545.355,77	0,00	548.497,04	548.485,71
	<b>Totale delle entrate Centro di resp. "DIRETTORE"</b>	<b>4.744.456,47</b>	<b>7.133.979,09</b>	<b>6.018.801,50</b>	<b>5.108.695,32</b>	<b>6.851.469,90</b>	<b>7.956.699,84</b>
	<i>Totale delle entrate per titoli dei centri di responsabilità</i>						
	TITOLO I	2.270.828,07	6.236.918,32	5.473.445,73	2.235.048,49	6.302.972,86	6.770.383,00
	TITOLO II	2.473.628,40	351.215,00	0,00	2.873.646,83	0,00	637.831,13
	TITOLO III	0,00	0,00	0,00	0,00	0,00	0,00






RENDICONTO FINANZIARIO DECISIONALE 2012 - PARTE I - ENTRATE

Codice	Denominazione	ANNO FINANZIARIO 2012			ANNO FINANZIARIO 2011		
		Residui	Competenza (Accertamenti)	Cassa (Riscossioni)	Residui	Competenza (Accertamenti)	Cassa (Riscossioni)
TITOLO IV	<i>Totale delle entrate per titoli del centri di responsabilità</i>	0,00	545.845,77	545.355,77	0,00	548.497,04	548.485,71
	<b>TOTALE</b>	4.744.456,47	7.133.979,09	6.018.801,50	5.108.695,32	6.851.469,90	7.956.699,84
	Avanzo di amministrazione utilizzato	0,00	0,00	0,00	0,00	0,00	0,00
	<b>TOTALE GENERALE</b>	4.744.456,47	7.133.979,09	6.018.801,50	5.108.695,32	6.851.469,90	7.956.699,84



RENDICONTO FINANZIARIO DECISIONALE 2012 - PARTE II - USCITE

Codice	Denominazione	ANNO FINANZIARIO 2012				ANNO FINANZIARIO 2011			
		Residui	Competenza (Impegni)	Cassa (Pagamenti)	Residui	Competenza (Impegni)	Cassa (Pagamenti)	Residui	
	<i>Diverso di amministrazione</i>	0,00	0,00	0,00	0,00	0,00	0,00	0,00	
	<b>1 - CENTRO DI RESP. "DIRETTORE"</b>	888.923,21	2.699.630,25	3.293.448,73	1.377.298,93	3.273.576,62	3.286.847,96		
	1.1 - TITOLO 1 - USCITE CORRENTI	0,00	41.635,70	65.865,06	168,30	49.365,64	40.282,00		
	1.1.1 - FUNZIONAMENTO	790.396,48	1.959.209,88	2.430.177,92	1.273.271,49	2.409.768,80	2.465.124,18		
	1.1.1.1 USCITE PER GLI ORGANI DELL'ENTE	98.526,73	698.784,67	797.405,75	103.859,14	814.442,18	781.441,78		
	1.1.1.2 ONERI PER IL PERSONALE IN ATTIVITA' DI SERVIZIO	2.080.821,82	3.114.917,73	3.248.172,68	2.140.285,46	3.836.082,94	3.185.222,47		
	1.1.1.3 USCITE PER L'ACQUISTO DI BENI DI CONSUMO E DI SERVIZI	1.989.907,19	2.798.940,61	2.940.172,76	2.041.818,66	3.647.938,64	2.963.884,01		
	1.1.2 - INTERVENTI DIVERSI	0,00	0,00	0,00	0,00	0,00	0,00		
	1.1.2.1 USCITE PER PRESTAZIONI ISTITUZIONALI	0,00	0,00	0,00	0,00	0,00	0,00		
	1.1.2.2 TRASFERIMENTI PASSIVI	0,00	3.748,02	2.906,75	0,00	4.033,97	4.033,97		
	1.1.2.3 ONERI FINANZIARI	375,00	72.130,26	57.493,86	897,00	20.465,11	34.978,37		
	1.1.2.4 ONERI TRIBUTARI	0,00	0,00	0,00	0,00	0,00	0,00		
	1.1.2.5 POSTE CORRETIVE E COMPENSATIVE DI ENTRATE CORRENTI	90.539,63	240.098,84	247.599,31	97.569,80	163.645,22	182.326,12		
	1.1.2.6 USCITE NON CLASSIFICABILI IN ALTRE VOCI	0,00	0,00	0,00	0,00	0,00	0,00		
	1.1.3 - ONERI DIVERSI	0,00	0,00	0,00	0,00	0,00	0,00		
	1.1.3.1 ONERI COMUNI	0,00	0,00	0,00	0,00	0,00	0,00		
	1.1.4 - TRATTAMENTI DI QUIESCENZA, INTEGRATIVI E SOSTITUTIVI	0,00	0,00	0,00	0,00	0,00	0,00		
	1.1.4.1 ONERI PER IL PERSONALE IN QUIESCENZA	0,00	0,00	0,00	0,00	0,00	0,00		
	1.1.4.2 ACCANTONAMENTO AL TRATTAMENTO DI FINE RAPPORTO	0,00	0,00	0,00	0,00	0,00	0,00		
	1.1.5 - ACCANTONAMENTI A FONDI RISCHI ED ONERI	0,00	0,00	0,00	0,00	0,00	0,00		
	1.1.5.1 ACCANTONAMENTI A FONDI RISCHI ED ONERI	0,00	0,00	0,00	0,00	0,00	0,00		
	<b>TOTALE USCITE CORRENTI CENTRO DI RESP. "DIRETTORE"</b>	2.969.745,03	5.814.547,98	6.541.621,41	3.517.584,39	7.109.659,56	6.472.070,43		
	<b>TOTALE GENERALE USCITE CORRENTI</b>	2.969.745,03	5.814.547,98	6.541.621,41	3.517.584,39	7.109.659,56	6.472.070,43		
	<b>1 - CENTRO DI RESP. "DIRETTORE"</b>	2.435.462,64	712.919,28	818.174,16	3.184.863,51	568.309,63	859.046,78		
	1.2 - TITOLO 2 - USCITE IN CONTO CAPITALE	2.244.245,34	542.215,00	465.956,10	2.888.179,98	384.500,31	620.239,82		
	1.2.1 - INVESTIMENTI	191.217,30	170.704,28	352.218,06	296.683,53	183.809,32	238.806,96		
	1.2.1.1 ACQUISIZIONE DI BENI DI USO DUREVOLE ED OPERE IMMOBILIARI	0,00	0,00	0,00	0,00	0,00	0,00		
	1.2.1.2 ACQUISIZIONE DI IMMOBILIZZAZIONI TECNICHE	0,00	0,00	0,00	0,00	0,00	0,00		
	1.2.1.3 PARTECIPAZIONI E ACQUISTO DI VALORI MOBILIARI	0,00	0,00	0,00	0,00	0,00	0,00		
	1.2.1.4 CONCESSIONI DI CREDITI ED ANTICIPAZIONI	0,00	0,00	0,00	0,00	0,00	0,00		



RENDICONTO FINANZIARIO DECISIONALE 2012 - PARTE II - USCITE

Codice	Denominazione	ANNO FINANZIARIO 2012			ANNO FINANZIARIO 2011		
		Residui	Competenza (Impegni)	Cassa (Pagamenti)	Residui	Competenza (Impegni)	Cassa (Pagamenti)
1 - CENTRO DI RESP. "DIRETTORE"							
1.2 - TITOLO 2 - USCITE IN CONTO CAPITALE							
1.2.1 - INVESTIMENTI		2.435.462,64	712.919,28	818.174,16	3.184.863,51	568.309,63	859.046,78
1.2.1.5 INDENNITA' DI ANZIANITA' E SIMILARI AL PERSONALE CESSATO DAL SERVIZIO		0,00	0,00	0,00	0,00	0,00	0,00
1.2.2 - ONERI COMUNI		0,00	0,00	0,00	0,00	0,00	0,00
1.2.2.1 RIMBORSI DA MUTUI		0,00	0,00	0,00	0,00	0,00	0,00
1.2.2.2 RIMBORSI DI ANTICIPAZIONI PASSIVE		0,00	0,00	0,00	0,00	0,00	0,00
1.2.2.3 RIMBORSI DI OBBLIGAZIONI		0,00	0,00	0,00	0,00	0,00	0,00
1.2.2.4 RESTITUZIONE ALLE GESTIONI AUTONOME DI ANTICIPAZIONI		0,00	0,00	0,00	0,00	0,00	0,00
1.2.2.5 ESTINZIONE DEBITI DIVERSI		0,00	0,00	0,00	0,00	0,00	0,00
1.2.3 - ACCANTONAMENTI PER USCITE FUTURE		0,00	0,00	0,00	0,00	0,00	0,00
1.2.3.1 ACCANTONAMENTI PER USCITE FUTURE		0,00	0,00	0,00	0,00	0,00	0,00
1.2.4 - ACCANTONAMENTO PER RIPRISTINO INVESTIMENTI		0,00	0,00	0,00	0,00	0,00	0,00
1.2.4.1 ACCANTONAMENTO PER RIPRISTINO INVESTIMENTI		0,00	0,00	0,00	0,00	0,00	0,00
TOTALE USCITE IN CONTO CAPITALE CENTRO DI RESP. "DIRETTORE"		2.435.462,64	712.919,28	818.174,16	3.184.863,51	568.309,63	859.046,78
TOTALE GENERALE USCITE IN CONTO CAPITALE		2.435.462,64	712.919,28	818.174,16	3.184.863,51	568.309,63	859.046,78
1 - CENTRO DI RESP. "DIRETTORE"							
1.3 - TITOLO III GESTIONI SPECIALI							
1.3.1 - GESTIONE SPECIALE I							
1.3.1.1 GESTIONE SPECIALE I		0,00	0,00	0,00	0,00	0,00	0,00
TOTALE USCITE GESTIONI SPECIALI "DIRETTORE"		0,00	0,00	0,00	0,00	0,00	0,00
1.4 - TITOLO IV PARTITE DI GIRO							
1.4.1 - USCITE AVENTI NATURA DI PARTITE DI GIRO							
1.4.1.1 USCITE AVENTI NATURA DI PARTITE DI GIRO		0,00	545.845,77	546.229,26	0,00	548.497,04	610.682,12
TOTALE USCITE PARTITE DI GIRO "DIRETTORE"		0,00	545.845,77	546.229,26	0,00	548.497,04	610.682,12
TOTALE GENERALE USCITE GESTIONI SPECIALI E PARTITE DI GIRO		0,00	545.845,77	546.229,26	0,00	548.497,04	610.682,12
TITOLO I		2.969.745,03	5.814.547,98	6.541.621,41	3.517.584,39	7.109.659,36	6.472.070,43
TITOLO II		2.435.462,64	712.919,28	818.174,16	3.184.863,51	568.309,63	859.046,78
TITOLO III		0,00	0,00	0,00	0,00	0,00	0,00

Riepilogo dei titoli Centro di resp. "Direttore"



Ente Parco Nazionale del Gran Sasso e Monti della Laga

nto del bilancio

RENDICONTO FINANZIARIO DECISIONALE 2012 - PARTE II - USCITE

Codice	Denominazione	ANNO FINANZIARIO 2012				ANNO FINANZIARIO 2011				
		Residui	Competenza (Impegni)	Cassa (Pagamenti)	Residui	Competenza (Impegni)	Cassa (Pagamenti)	Residui	Competenza (Impegni)	Cassa (Pagamenti)
	<i>Riepilogo dei titoli Centro di resp. "Direttore"</i>	0,00	545.845,77	546.229,26	0,00	548.497,04	610.682,12			
	<b>Totale delle uscite Centro di resp. "DIRETTORE"</b>	<b>5.405.207,67</b>	<b>7.073.313,03</b>	<b>7.906.024,83</b>	<b>6.702.447,90</b>	<b>8.226.466,23</b>	<b>7.941.799,33</b>			
	<i>Totale delle uscite per titoli dei centri di responsabilità</i>									
	<b>TITOLO I</b>	2.969.745,03	5.814.547,98	6.541.621,41	3.317.584,39	7.109.659,56	6.472.070,43			
	<b>TITOLO II</b>	2.435.462,64	712.919,28	818.174,16	3.184.863,51	568.309,63	859.046,78			
	<b>TITOLO III</b>	0,00	0,00	0,00	0,00	0,00	0,00			
	<b>TITOLO IV</b>	0,00	545.845,77	546.229,26	0,00	548.497,04	610.682,12			
	<b>TOTALE</b>	<b>5.405.207,67</b>	<b>7.073.313,03</b>	<b>7.906.024,83</b>	<b>6.702.447,90</b>	<b>8.226.466,23</b>	<b>7.941.799,33</b>			
	Disavanzo di amministrazione	0,00	0,00	0,00	0,00	0,00	0,00			
	<b>TOTALE GENERALE</b>	<b>5.405.207,67</b>	<b>7.073.313,03</b>	<b>7.906.024,83</b>	<b>6.702.447,90</b>	<b>8.226.466,23</b>	<b>7.941.799,33</b>			



# **RENDICONTO FINANZIARIO GESTIONALE 2012**

**PARTE I - ENTRATE**

**PARTE II - USCITE**

PAGINA BIANCA

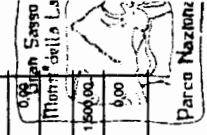






RENDICONTO FINANZIARIO GESTORIALE - ENTRATE

1 CENTRO DI RESP. DIRETTORE		1.1.2.4 - ENTRATE DERIVANTI DA TRASFERIMENTI CORRENTI											
1.1.2.4		1.1.2.4	1.1.2.4	1.1.2.4	1.1.2.4	1.1.2.4	1.1.2.4	1.1.2.4	1.1.2.4	1.1.2.4	1.1.2.4	1.1.2.4	
1		6040	6060	6070	6080	6080	6080	6100	6110	6120	6130	6140	6150
Denominazione		FINANZIAMENTO PROGETTO DI INTERVENTO IN FAVORE DELLE SCUOLE APPLICATE	CONTRIBUTO PROGETTO LA FEDERAZIONE ITALIANA DEI PARCHE E DELLE RISERVE NATURALI	CONTRIBUTO DAL ARCA ABRUZZO	TRASFERIMENTO FONDI REGIONALI E REGIONI VALLE D'AOSTA	FINANZIAMENTO FONDI ANTITUMORE (CAPITOLO URGENTE 5M)	FINANZIAMENTO CEE ANTITUMORE (CAPITOLO URGENTE 5M)	FINANZIAMENTO CEE ANTITUMORE (CAPITOLO URGENTE 5M)	CONTRIBUTO PARCO NAZIONALE DEL GRAN SASSO E MONTI DELLA LAGA (ART. 100 DEL D.P.R. N. 590/1997)	FINANZIAMENTO PROGETTO LIFE COMMIT	CONTRIBUTO COMUNITA' MONTANA ESORDI PRINCESS NATIUMONTI COORNATA	FINANZIAMENTO UNIONE EUROPEA PROGETTO LIFE 2004 LIFE08 NATIUMONTI COORNATA	CONTRIBUTO AGENZIA REGIONALE DEL MONTI DELLA LAGA
Iniziali		0,00	0,00	0,00	0,00	0,00	0,00	0,00	0,00	0,00	0,00	0,00	0,00
In aumento (7 - 4)		0,00	0,00	0,00	0,00	0,00	0,00	0,00	0,00	0,00	0,00	0,00	0,00
In diminuzione (4 - 7)		0,00	0,00	0,00	0,00	0,00	0,00	0,00	0,00	0,00	0,00	0,00	0,00
Differenze (4 + 5 - 6)		0,00	0,00	0,00	0,00	0,00	0,00	0,00	0,00	0,00	0,00	0,00	0,00
Ricoesse		0,00	0,00	0,00	0,00	0,00	0,00	0,00	0,00	0,00	0,00	0,00	0,00
Rimaste da riscuotere (10 - 8)		0,00	0,00	0,00	0,00	0,00	0,00	0,00	0,00	0,00	0,00	0,00	0,00
Totale accertamenti (8 + 9)		0,00	0,00	0,00	0,00	0,00	0,00	0,00	0,00	0,00	0,00	0,00	0,00
Differenza rispetto alle previsioni (7 - 10)													
Residui affluenti dell'esercizio		0,00	0,00	0,00	0,00	423.343,20	0,00	530.355,00	10.000,00	93.067,00	11.200,00	265.013,60	1.500,00
Riscossi		0,00	0,00	0,00	0,00	211.671,60	0,00	0,00	0,00	46.534,00	0,00	0,00	0,00
Riscossi da riscuotere (10 - 14)		0,00	0,00	0,00	0,00	211.671,60	0,00	530.355,00	10.000,00	46.533,00	11.200,00	265.013,60	0,00
Totale (14 + 15)		0,00	0,00	0,00	0,00	423.343,20	0,00	530.355,00	10.000,00	93.067,00	11.200,00	265.013,60	0,00
Variazioni													
In + (10 - 13)													1.500,00
In - (13 - 10)													1.500,00
Previsioni		0,00	0,00	0,00	0,00	423.343,20	0,00	530.355,00	10.000,00	93.067,00	11.200,00	265.031,60	1.500,00
Riscossioni		0,00	0,00	0,00	0,00	211.671,60	0,00	0,00	0,00	46.534,00	0,00	0,00	0,00
Differenza rispetto alle previsioni (10 - 18)													
Differenza rispetto alle previsioni (18 - 20)													
Totale dei residui attivi al termine dell'esercizio (9 + 15)		0,00	0,00	0,00	0,00	211.671,60	0,00	530.355,00	10.000,00	46.533,00	11.200,00	265.031,60	1.500,00
						211.671,60	0,00	530.355,00	10.000,00	46.533,00	11.200,00	265.013,60	0,00















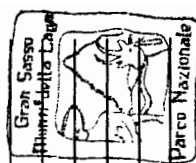







RENDICONTO FINANZIARIO GESTIONALE - ENTRATE

Capitolo		Totale		Avanzo di amministrazione (deficit)		TOTALE GENERALE	
codice	N.	1	2	3	4	5	6
Denominazione	1	2	3	4	5	6	7
<b>Gestione di competenza</b>							
1	1						
2	2						
3	3						
4	4						
5	5						
6	6						
7	7						
8	8						
9	9						
10	10						
11	11						
12	12						
13	13						
14	14						
15	15						
16	16						
17	17						
18	18						
19	19						
20	20						
21	21						
22	22						
23	23						
<b>Gestione dei residui attivi</b>							
1	1						
2	2						
3	3						
4	4						
5	5						
6	6						
7	7						
8	8						
9	9						
10	10						
11	11						
12	12						
13	13						
14	14						
15	15						
16	16						
17	17						
18	18						
19	19						
20	20						
21	21						
22	22						
23	23						
<b>Gestione di cassa</b>							
1	1						
2	2						
3	3						
4	4						
5	5						
6	6						
7	7						
8	8						
9	9						
10	10						
11	11						
12	12						
13	13						
14	14						
15	15						
16	16						
17	17						
18	18						
19	19						
20	20						
21	21						
22	22						
23	23						



*Conto del bil*

1	codice
2	N.
3	Denominazione
4	iniziali
5	In aumento (7 - 4)
6	In diminuzione (4 - 7)
7	Definitiva (4 + 5 - 6)
8	Risorse
9	Risorse da accettare (10 - 8)
10	Totale accoglimenti (6 + 9)
11	in (10 - 7)
12	Differenze rispetto alle previsioni (7 - 10)
13	Residuo all'inizio d'esercizio
14	Risorse
15	Risorse da ricevere (16 - 14)
16	Totale (14 + 15)
17	in * (16 - 16)
18	Variazioni (13 - 16)
19	Previdenze
20	Risorse
21	in * (20 - 19)
22	Differenze rispetto alle previsioni (19 - 20)
23	Totale dei residui attivi all'esercizio (16 + 16)











Ente Parco Nazionale del Gran Sasso e Monti della Laga

Conto del bilancio

RENDICONTO FINANZIARIO GESTIONALE - USCITE

codice		1.1.1.3	1.1.1.3	1.1.1.3	1.1.1.3	1.1.1.3	1.1.1.3	1.1.1.3	1.1.1.3	1.1.1.3	1.1.1.3	1.1.1.3
N.		4250	4260	4270	4280	4290	4300	4310	4320	4330	4340	4350
Denominazione		MORSE DI STUDIO E VOLONTARIATO	CORSI DI FORMAZIONE PROFESSIONALE E GUIDE ECOLOGICHE	SPESE PER CONCORSI, COMMISSIONI, COMITATI	SPESE DI RAPPRESENTANZA	ADESIONE A COMITATI, ASSOCIAZIONI ECC	SPESE DI PUBBLICITA'	SPESE STAGI	INCARICHI PER STUDI E CONDUZIONE	SPESE DI GESTIONE FIORISTICHE, MUSEO DEL FIORE E POLO SCIENTIFICO SERRAVALLE	SPESE PER ASSISTENZA E PROGRAMMI SOFTWARE ENTE	ACQUISTO ATTIVAZIONE GESTIONE PAUBBLICA
Capitolo												
1		0,00	9.075,00	0,00	95,53	10.000,00	5.000,00	0,00	0,00	45.000,00	10.000,00	15.000,00
2		0,00	0,00	0,00	0,00	0,00	0,00	0,00	0,00	0,00	8.000,00	0,00
3		0,00	0,00	0,00	0,00	0,00	0,00	0,00	0,00	0,00	0,00	0,00
4		0,00	9.075,00	0,00	95,53	10.000,00	5.000,00	0,00	0,00	45.000,00	18.000,00	15.000,00
5		0,00	3.516,38	0,00	95,53	9.270,10	0,00	0,00	0,00	41.226,33	15.255,72	14.032,01
6		0,00	0,02	0,00	0,00	0,00	0,00	0,00	0,00	3.771,67	0,00	967,99
7		0,00	3.516,40	0,00	95,53	9.270,10	0,00	0,00	0,00	45.000,00	15.255,72	15.000,00
8												
9												
10												
11												
12												
13		9.480,00	20.561,66	0,00	0,00	0,00	5.000,00	0,00	0,00	19.906,56	4.967,22	10.946,07
14		8.824,12	0,00	0,00	0,00	0,00	0,00	0,00	0,00	15.106,56	4.973,34	9.922,21
15		655,88	20.561,66	0,00	0,00	0,00	0,00	0,00	0,00	4.100,00	0,00	930,20
16		9.480,00	20.561,66	0,00	0,00	0,00	0,00	0,00	0,00	19.206,56	4.973,34	10.852,41
17												
18												
19		9.480,00	29.636,66	0,00	127,52	10.000,00	5.000,00	0,00	5.000,00	63.806,56	18.572,09	38.866,65
20		8.824,12	3.516,38	0,00	95,53	9.270,10	0,00	0,00	0,00	56.334,89	20.229,06	22.664,22
21												
22		655,88	26.120,28		31,99	729,90	5.000,00		5.000,00	7.471,67	1.856,97	1.856,97
23		655,88	20.561,66	0,00	0,00	0,00	0,00	0,00	0,00	7.871,67	0,00	0,00

Ente Parco Nazionale del Gran Sasso e Monti della Laga  
 22/06/2019  
 18/06/19  
 Parco Nazionale



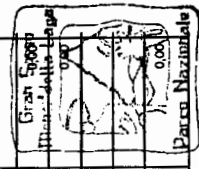


Ente Parco Nazionale del Gran Sasso e Monti della Laga

Conto del bilancio

RENDICONTO FINANZIARIO GESTIONALE - USCITE

1 CENTRO DI RESP. "DIRETTORE"		1.1 - TITOLO 1 - USCITE CORRENTI										1.1.2 - INTERVENTI DIVERSI			
codice	N.	1.1.2.1	1.1.2.1	1.1.2.1	1.1.2.1	1.1.2.1	1.1.2.1	1.1.2.1	1.1.2.1	1.1.2.1	1.1.2.1	1.1.2.1	1.1.2.1	1.1.2.1	
Denominazione		5100	5110	5120	5130	5140	5150	5160	5170	5180	5190				
5090	5090	1.1.2.1	1.1.2.1	1.1.2.1	1.1.2.1	1.1.2.1	1.1.2.1	1.1.2.1	1.1.2.1	1.1.2.1	1.1.2.1	1.1.2.1	1.1.2.1	1.1.2.1	
PULIZIA E MANUTENZIONE DEL PARCO		0,00	10.651,07	10.000,00	10.000,00	0,00	0,00	70.000,00	0,00	0,00	12.000,00	0,00	0,00	0,00	
RICERCA SCIENTIFICA E Sperimentazione		20.000,00	10.651,07	10.000,00	10.000,00	0,00	0,00	70.000,00	0,00	0,00	12.000,00	0,00	0,00	0,00	
RICERCA SCIENTIFICA E Sperimentazione		22.000,00	10.651,07	10.000,00	10.000,00	0,00	0,00	70.000,00	0,00	0,00	12.000,00	0,00	0,00	0,00	
RICERCA SCIENTIFICA E Sperimentazione		0,00	0,00	0,00	0,00	0,00	0,00	0,00	0,00	0,00	0,00	0,00	0,00	0,00	
RICERCA SCIENTIFICA E Sperimentazione		42.000,00	10.651,07	34.048,00	7.000,00	0,00	0,00	105.000,00	0,00	0,00	5.000,00	0,00	0,00	0,00	
RICERCA SCIENTIFICA E Sperimentazione		1.435,52	7.571,37	10.585,50	0,00	0,00	0,00	36.682,63	0,00	0,00	0,00	0,00	0,00	0,00	
RICERCA SCIENTIFICA E Sperimentazione		29.520,00	3.000,00	23.462,50	5.000,00	0,00	0,00	66.025,28	0,00	0,00	5.000,00	0,00	0,00	0,00	
RICERCA SCIENTIFICA E Sperimentazione		30.955,52	10.571,37	34.048,00	5.000,00	0,00	0,00	104.707,91	0,00	0,00	5.000,00	0,00	0,00	0,00	
RICERCA SCIENTIFICA E Sperimentazione		11.044,48	79,70		2.000,00			292,09							
RICERCA SCIENTIFICA E Sperimentazione		98.099,49	6.309,32	47.911,45	75.558,09	0,00	0,00	232.877,08	0,00	0,00	97.000,00	0,00	0,00	0,00	
RICERCA SCIENTIFICA E Sperimentazione		1.434,30	1.760,20	45.551,00	21.126,87	0,00	0,00	110.049,04	0,00	0,00	13.100,00	0,00	0,00	0,00	
RICERCA SCIENTIFICA E Sperimentazione		84.665,19	4.300,00	2.360,45	54.431,22	0,00	0,00	105.395,31	0,00	0,00	83.900,00	0,00	0,00	0,00	
RICERCA SCIENTIFICA E Sperimentazione		86.099,49	6.060,20	47.911,45	75.558,09	0,00	0,00	215.444,35	0,00	0,00	97.000,00	0,00	0,00	0,00	
RICERCA SCIENTIFICA E Sperimentazione		12.000,00	249,12					17.432,73							
RICERCA SCIENTIFICA E Sperimentazione		146.171,17	24.994,34	81.759,45	93.430,33	0,00	0,00	371.443,69	0,00	0,00	44.000,00	0,00	0,00	0,00	
RICERCA SCIENTIFICA E Sperimentazione		2.969,82	9.331,57	56.136,50	21.126,87	0,00	0,00	146.731,67	0,00	0,00	13.100,00	0,00	0,00	0,00	
RICERCA SCIENTIFICA E Sperimentazione		143.301,35	15.652,77	25.622,95	72.303,46			222.712,22			30.900,00				
RICERCA SCIENTIFICA E Sperimentazione		114.165,19	7.300,00	25.622,95	99.431,22	0,00	0,00	171.420,59	0,00	0,00	86.900,00	0,00	0,00	0,00	



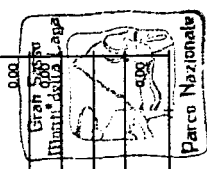
RENDICONTO FINANZIARIO GESTORIALE - USCITE

codice		1.1.2.1	1.1.2.1	1.1.2.1	1.1.2.1	1.1.2.1	1.1.2.1	1.1.2.1	1.1.2.1	1.1.2.1	1.1.2.1	1.1.2.1
N.		5210	5220	5230	5240	5250	5260	5270	5280	5290	5300	5310
Denominazione		PRODUZIONE E ACQUISTO DI MATERIALE E SERVIZI PUBBLICITARI E PROMOZIONALI A PMR ISTITUZIONALI	PRESE PER FUNDONAMENTO CTACFS	ACQUISTO GARGES, PRODOTTI TIPICI, EDIZIONE, ETC. PER RETE COMMERCIALE	PROGETTO BOAM, COMPAGNIA DEI PARCHE	ATTIVITA' PROMOZIONALI INTERNAZIONALI	PRESE PER ACQUISTO E PRODUZIONE DI PRODOTTI TYPICI, EDIZIONE, ASSISTENZA TECNICA E PERSONALE PUNTI VENDITA	CONTRIBUTO DAL ARCA ABRUZZO	CONTRIBUTO STRAORDINARIO PER IL COMPLETAMENTO INFRASTRUTTURE DISPRETTI	L.R. 1786 TRASFERIMENTO FONDI RISERVA MUTUALE PATRIMONIO ZOOTECNO ZIANDRI	INGENNERIZI DANNI FAVINA AL PATRIMONIO ZOOTECNO	FINANZIAMENTO STRAORDINARIO LEGGE 205/2006 (ART. 312) INDEGNIZIONE 2007 ART. 312 BR
Capitolo		10.000,00	333.000,00	20.000,00	0,00	0,00	20.000,00	0,00	0,00	0,00	100.000,00	0,00
Iniziali												
Variazioni												
In aumento (7 - 4)		0,00	0,00	0,00	0,00	0,00	0,00	0,00	50.073,37	0,00	0,00	0,00
In diminuzione (4 - 7)		0,00	0,00	0,00	0,00	0,00	0,00	0,00	0,00	0,00	0,00	0,00
Definitive (4 + 5 - 6)		10.000,00	333.000,00	20.000,00	0,00	0,00	20.000,00	0,00	50.073,37	0,00	100.000,00	0,00
Pagate (4 + 5 - 6)		9.896,64	272.894,56	19.415,80	0,00	0,00	6.547,12	0,00	48.662,94	0,00	99.595,09	0,00
Rimaste da pagare (10 - 6)		0,00	58.981,24	110,00	0,00	0,00	12.614,04	0,00	410,43	0,00	134,91	0,00
Totale impegni (6 + 9)		9.896,64	331.885,80	19.525,80	0,00	0,00	19.161,20	0,00	50.073,37	0,00	98.730,00	0,00
Somme impegnate												
Differenza rispetto alle previsioni (10 - 7)		3,36	1.114,20	474,20			838,80				270,00	
in - (7 - 10)		5.201,79	47.505,36	29.150,89	0,00	0,00	34.601,66	4.890,96	30.556,00	0,00	0,00	0,00
Residui affidati deferenza		3.833,29	38.825,52	3.158,20	0,00	0,00	0,00	0,00	12.236,26	0,00	0,00	0,00
Pagati		0,00	4.700,91	17.380,00	0,00	0,00	32.155,00	4.890,96	11.262,24	0,00	0,00	0,00
Rimasti da pagare (16 - 14)		3.833,29	43.526,43	20.538,20	0,00	0,00	32.155,00	4.890,96	23.498,50	0,00	0,00	0,00
Totale (14 + 15)												
in + (16 - 13)		1.368,50	3.978,93	8.612,69			2.446,66		7.057,50		100.000,00	0,00
in - (13 - 16)		19.035,08	408.340,43	28.914,30	0,00	0,00	25.235,74	4.890,96	80.629,37	0,00	0,00	0,00
Variazioni		13.666,93	311.720,08	22.574,00	0,00	0,00	6.547,12	0,00	61.889,20	0,00	98.595,09	0,00
Previsioni												
Pagamenti												
in + (20 - 19)		5.205,15	98.620,35	6.340,30			18.665,66	4.890,96	18.730,17		404,91	
in - (19 - 20)		0,00	63.682,15	17.480,00	0,00	0,00	44.769,01	4.890,96	11.672,87	0,00	134,91	0,00
Differenza rispetto alle previsioni (19 - 20)												
Totale dei residui passivi al termine dell'esercizio (9 + 15)												

1.1.2 - INTERVENTI DIVERSI

1.1 - TITOLO 1 - USCITE CORRENTI

1 - CENTRO DI RESP. "DIRETTORE"



































PAGINA BIANCA

**STATO PATRIMONIALE**

**SITUAZIONE AMMINISTRATIVA**

**CONTO ECONOMICO**

PAGINA BIANCA

**STATO PATRIMONIALE - ANNO 2012**

Allegato 13  
(art.42, comma 1, DPR 97/03)

	ATTIVITA'		PASSIVITA'	
	ANNO 2012	ANNO 2011	ANNO 2012	ANNO 2011
A) CREDITI VERSO LO STATO ED ALTRI ENTI PUBBLICI PER LA PARTECIPAZIONE AL PATRIMONIO INIZIALE				
<b>B) IMMOBILIZZAZIONI</b>				
<i>I. Immobilizzazioni Immateriali</i>				
1) Costi d'impianto e di ampliamento				
2) Costi di ricerca, di sviluppo e di pubblicità delle opere di ingegno				
4) Concessioni, licenze, marchi e diritti simili				
5) Avviamento				
6) Immobilizzazioni in corso e acconti	€ 7.188.253	€ 7.293.508		
8) Manutenzioni straordinarie e miglione su beni di terzi	€ 15.385.745	€ 15.612.971		
9) Altre	€ 998.437	€ 1.086.900		
<b>Totale</b>	<b>€ 23.572.435</b>	<b>€ 23.993.379</b>		
<i>II. Immobilizzazioni materiali</i>				
1) Terreni e fabbricati	€ 1.998.636	€ 2.072.896		
2) Impianti e macchinari	€ 119.423	€ 78.689		
3) attrezzature industriali e commerciali				
4) automezzi e motomezzi	€ 32.648	€ 10.377		
5) Immobilizzazioni in corso e acconti	€ 4.401.565	€ 4.352.193		
6) Diritti reali di godimento				
7) Altri beni	€ 3.552.799	€ 3.583.109		
<b>Totale</b>	<b>€ 10.105.071</b>	<b>€ 10.097.264</b>		
<i>III. Immobilizzazioni finanziarie, con separata indicazione, per ciascuna voce dei crediti, degli importi esigibili entro l'esercizio successivo</i>				
1) Partecipazioni in:				
a) imprese controllate				
b) imprese collegate				
c) imprese controllanti				
d) altre imprese				
e) altri enti				
2) Crediti:				
a) verso imprese controllate				
b) verso imprese collegate				
c) verso lo Stato e altri soggetti pubblici				
d) verso altri				
3) Altri titoli				
4) Crediti finanziari diversi				
<b>Totale</b>	<b>€ 33.677.506</b>	<b>€ 34.090.643</b>		
<b>Totale immobilizzazioni (B)</b>				
<b>A) PATRIMONIO NETTO</b>				
I. Fondo di dotazione				
II. Riserve obbligatorie e derivanti da leggi				
III. Riserve di rivalutazione				
IV. Contributi a fondo perduto				
V. Contributi per ripiano disavanzi				
VI. Riserve statutarie				
VII. Altre riserve distintamente indicate				
VIII. Avanzi (Disavanzi) economici portati a nuovo	€ 28.232.381	€ 29.690.918		
IX. Avanzo (disavanzo) economico d'esercizio	-€ 140.707	-€ 1.458.537		
<b>Totale patrimonio netto (A)</b>	<b>€ 28.091.674</b>	<b>28.232.381</b>		
<b>B) CONTRIBUTI IN CONTO CAPITALE</b>				
1) Per contributi a destinazione vincolata				
2) Per contributi indistinti per la gestione				
3) Per contributi in natura				
<b>Totale Contributi in conto capitale (B)</b>				
<b>C) FONDI PER RISCHI ED ONERI</b>				
1) per trattamento di quiescenza e obblighi simili				
2) per imposte				
3) per altri rischi ed oneri futuri				
4) per ripristino investimenti				
<b>Totale Fondi rischi ed oneri futuri (C)</b>				
<b>D) TRATTAMENTO DI FINE RAPPORTO DI LAVORO SUBORDINATO</b>				
<b>E) RESIDUI PASSIVI, con separata indicazione, per ciascuna voce, degli importi esigibili oltre l'esercizio successivo</b>				
<b>Totale</b>	<b>€ 949.936</b>	<b>€ 807.627</b>		






## SITUAZIONE AMMINISTRATIVA

TABELLA DIMOSTRATIVA DELL'AVANZO DI AMMINISTRAZIONE AL TERMINE DELL'ESERCIZIO 2012			
CONSISTENZA DI CASSA ALL'INIZIO DELL'ESERCIZIO			5.801.828,07
RISCOSSIONI IN C/COMPETENZA	5.651.984,66		
RISCOSSIONI IN C/RESIDUI	366.816,84		
			6.018.801,50
PAGAMENTI IN C/COMPETENZA	4.392.392,42		
PAGAMENTI IN C/RESIDUI	3.513.632,41		
			7.906.024,83
CONSISTENZA DI CASSA ALLA FINE DELL'ESERCIZIO			3.914.604,74
RESIDUI ATTIVI:			
degli esercizi precedenti	4.744.456,47		
dell'esercizio	1.481.994,43		6.226.450,90
RESIDUI PASSIVI			
degli esercizi precedenti	5.405.207,67		
dell'esercizio	2.680.920,61		8.086.128,28
<b>AVANZO DI AMMINISTRAZIONE ALLA FINE DELL'ESERCIZIO</b>			<b>2.054.927,36</b>



**CONTO ECONOMICO - ANNO 2012**

ENTRATE	ANNO 2012		ANNO 2011	
	PARZIALI	TOTALI	PARZIALI	TOTALI
<b>A) VALORE DELLA PRODUZIONE</b>				
1) Proventi e corrispettivi per la produzione delle prestazioni e/o servizi*		29.051		46.063
2) Variazione delle rimanenze dei prodotti in corso di lavorazione, semilavorati e finiti		7.395		5.848
3) Variazione dei lavori in corso su ordinazione				
4) incrementi di immobilizzazioni per lavori interni				
5) altri ricavi e proventi, con separata indicazione dei contributi di comp. dell'esercizio (di cui contributi di competenza dell'esercizio)		6.207.754		6.256.909
		470.118		461.994
<b>Totale valore della produzione (A)</b>		<b>6.714.318</b>		<b>6.770.814</b>
<b>B) COSTI DELLA PRODUZIONE</b>				
6) per materie prime, sussidiarie, consumo e merci**		698.785		814.442
7) per servizi**		2.912.706		3.717.769
8) per godimento beni di terzi**				
9) per il personale**		1.988.666		2.327.774
a) salari e stipendi	1.450.345		1.942.793	
b) oneri sociali	327.099		183.742	
c) trattamento di fine rapporto	142.309		141.125	
d) trattamento di quiescenza e simili				
e) altri costi	68.913		60.114	
10) ammortamenti e svalutazioni		1.126.056		1.472.938
a) ammortamento delle immobilizzazioni immateriali	693.513		682.178	
b) ammortamento delle immobilizzazioni materiali	432.543		790.760	
c) altre svalutazioni delle immobilizzazioni				
d) svalutazione dei crediti compresi nell'attivo circolante e delle disp. tà liquide				
11) variazioni delle rimanenze di materie prime, sussidiarie, di consumo e merci				
12) accantonamenti per rischi				
13) accantonamento di fondi per oneri				
14) oneri diversi di gestione***		240.099		163.645
<b>Totale Costi (B)</b>		<b>6.966.312</b>		<b>8.496.568</b>
<b>DIFFERENZA TRA VALORE E COSTI DELLA PRODUZIONE (A-B)</b>		<b>-251.994</b>		<b>-1.725.754</b>
<b>C) PROVENTI E ONERI FINANZIARI</b>				
15) proventi da partecipazioni				
16) altri proventi finanziari				
a) di crediti iscritti nelle immobilizzazioni	0		0,00	
b) di titoli iscritti nelle immobilizzazioni che non costituiscono partecipazioni	0		0,00	
c) di titoli iscritti nell'attivo circolante che non costituiscono partecipazioni	0		0,00	
d) proventi diversi dai precedenti		114		1
17) interessi e altri oneri finanziari		3.748		4.034
17-bis) utili e perdite su cambi				
<b>Totale proventi ed oneri finanziari (15+16-17)</b>		<b>-3.634</b>		<b>-4.033</b>
<b>D) RETTIFICHE DI VALORE DI ATTIVITA' FINANZIARIE</b>				
18) rivalutazioni:				
a) di partecipazioni		0		0,00
b) di immobilizzazioni finanziarie				
c) di titoli iscritti nell'attivo circolante				
19) svalutazioni:				
a) di partecipazioni				
b) di immobilizzazioni finanziarie				
c) di titoli iscritti nell'attivo circolante				
<b>Totale rettifiche di valore</b>		<b>0</b>		<b>0,00</b>





<b>E) PROVENTI E ONERI STRAORDINARI</b>		
20) proventi, con separata indicazione delle plusvalenze da alienazioni i cui ricavi non sono iscrivibili al n. 5)		
21) oneri straordinari, con separata indicazione delle minusvalenze da alienazioni i cui effetti contabili non sono iscrivibili al n. 14		
22) sopravvenienze attive ed insussistenze del passivo derivanti dalla gestione dei residui	636.035	501.091
23) sopravvenienze passive ed insussistenze dell'attivo derivanti dalla gestione dei residui	408.261	9.480
<b>Totale delle partite straordinarie</b>	<b>227.774</b>	<b>491.611</b>
Risultato prima delle imposte (A-B±C±D±E)	-27.854	-1.238.176
<i>Imposte dell'esercizio</i>	112.852	220.361
<b>Avanzo/Disavanzo/Pareggio economico</b>	<b>-140.706</b>	<b>-1.458.537</b>

\* entrate correnti depurate dei proventi finanziari: lett. c) e dei proventi straordinari (di natura finanziaria): lett. d)

\*\* uscite correnti depurate degli oneri finanziari: lett. c) e degli oneri straordinari (di natura finanziaria): lett. d)

\*\*\* al netto delle imposte e tasse dell'esercizio (cap. 8010 impegnato a competenza)





PAGINA BIANCA

€ 4,00



\*17PDL0035210\*