

N. 1866  
TAB. 7  
ANNESSO 19

# CAMERA DEI DEPUTATI

## DISEGNO DI LEGGE

**APPROVATO DAL SENATO DELLA REPUBBLICA**

*il 27 novembre 2013 (v. stampato Senato n. 1121)*

PRESENTATO DAL MINISTRO DELL'ECONOMIA E DELLE FINANZE

**(SACCOMANNI)**

Bilancio di previsione dello Stato per l'anno finanziario 2014  
e bilancio pluriennale per il triennio 2014-2016

*Trasmesso dal Presidente del Senato della Repubblica  
il 29 novembre 2013*

## TABELLA n. 7

**Stato di previsione del Ministero dell'istruzione,  
dell'università e della ricerca  
per l'anno finanziario 2014 e per il triennio 2014-2016**

**ANNESSO N. 19**

CONTO CONSUNTIVO

**MUSEO STORICO DELLA FISICA E CENTRO DI STUDI  
E RICERCHE « ENRICO FERMI »**

ESERCIZIO FINANZIARIO 2012

PAGINA BIANCA

**ANNESSO N. 19**

**allo stato di previsione del Ministero dell'istruzione,  
dell'università e della ricerca  
per l'anno finanziario 2014 e per il triennio 2014-2016**

---

**CONTO CONSUNTIVO**

**MUSEO STORICO DELLA FISICA  
E CENTRO DI STUDI E RICERCA  
"ENRICO FERMI"**

**ESERCIZIO FINANZIARIO 2012**

PAGINA BIANCA

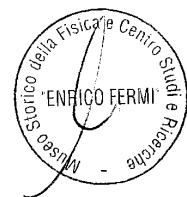
**RENDICONTO DECISIONALE**  
**“ENTRATE”**

PAGINA BIANCA

**MUSEO STORICO DELLA FISICA E. FERMI**  
**RENDICONTO FINANZIARIO DECISIONALE**  
**PARTE I - ENTRATA**

ALLEGATO 9  
 Pagina 1

Codice	Denominazione	ANNO FINANZIARIO 2012			ANNO FINANZIARIO 2011		
		Residui	Competenza (Accertamenti)	Cassa (Riscossioni)	Residui	Competenza (Accertamenti)	Cassa (Riscossioni)
	Avanzo di amministrazione presunto	0,00	195.000,00	0,00	0,00	100.000,00	0,00
	Fondo di cassa presunto	0,00	0,00	2.360.222,78	0,00	0,00	2.890.167,03
	<b>1 - CENTRO DI RESPONSABILITA' AMMINISTRATIVA</b>						
1.1	<b>TITOLO I - ENTRATE CORRENTI</b>						
1.1.2	<b>ENTRATE DERIVANTI DA TRASFERIMENTI CORRENTI</b>						
1.1.2.1	TRASFERIMENTI DA PARTE DELLO STATO	0,00	1.932.704,00	1.932.704,00	0,00	1.916.531,00	1.916.531,00
1.1.2.4	TRASFERIMENTI DA PARTE DI ALTRI ENTI DEL SETTORE PUBBLICO	0,00	0,00	0,00	0,00	0,00	0,00
1.1.3	<b>ALTRE ENTRATE</b>						
1.1.3.1	ENTRATE DERIVANTI DALLA VENDITA DI BENI E DALLA PRESTAZIONI DI SERVIZI	0,00	2.037,66	2.037,66	0,00	2.057,50	2.057,50
1.1.3.4	ENTRATE NON CLASSIFICABILI IN ALTRE VOCI	0,00	0,09	0,09	0,00	0,00	0,00
	<b>TOTALE ENTRATE CORRENTI CENTRO DI RESPONSABILITA' AMMINISTRATIVA</b>	0,00	1.934.741,75	1.934.741,75	0,00	1.918.588,50	1.918.588,50
	<b>TOTALE GENERALE ENTRATE CORRENTI</b>	0,00	1.934.741,75	1.934.741,75	0,00	1.918.588,50	1.918.588,50



**MUSEO STORICO DELLA FISICA E. FERMI**  
**RENDICONTO FINANZIARIO DECISIONALE**  
**PARTI I - ENTRATA**

ALLEGATO 9  
 Pagina 2

Codice	Denominazione	ANNO FINANZIARIO 2012				ANNO FINANZIARIO 2011			
		Residui	Competenza (Accertamenti)	Cassa (Riscossioni)	Residui	Competenza (Accertamenti)	Cassa (Riscossioni)	Residui	
1	CENTRO DI RESPONSABILITA' AMMINISTRATIVA								
1.2	TITOLO 2 - ENTRATE IN CONTO CAPITALE								
	TOTALE ENTRATE IN CONTO CAPITALE CENTRO DI RESPONSABILITA' AMMINISTRATIVA	0,00	0,00	0,00	0,00	0,00	0,00	0,00	0,00
	TOTALE GENERALE ENTRATE IN CONTO CAPITALE	0,00	0,00	0,00	0,00	0,00	0,00	0,00	0,00
1	CENTRO DI RESPONSABILITA' AMMINISTRATIVA								
1.3	TITOLO III - GESTIONI SPECIALI								
1.3.1	GESTIONI SPECIALI								
1.3.1.1	TOTALE ENTRATE GESTIONI SPECIALI CENTRO DI RESPONSABILITA' AMMINISTRATIVA	0,00	304.500,00	304.500,00	0,00	0,00	0,00	0,00	0,00
	TOTALE ENTRATE PER PARTITE DI GIRO CENTRO DI RESPONSABILITA' AMMINISTRATIVA	0,00	304.500,00	304.500,00	0,00	0,00	0,00	0,00	0,00
1.4	TITOLO IV - PARTITE DI GIRO								
1.4.1	ENTRATE AVVENTI NATURA DI PARTITE DI GIRO								
1.4.1.1	ENTRATE AVVENTI NATURA DI PARTITE DI GIRO	0,00	321.637,50	321.637,50	617,47	327.886,50	328.503,97	327.886,50	328.503,97
	TOTALE ENTRATE PER PARTITE DI GIRO CENTRO DI RESPONSABILITA' AMMINISTRATIVA	0,00	321.637,50	321.637,50	617,47	327.886,50	328.503,97	327.886,50	328.503,97






**MUSEO STORICO DELLA FISICA E. FERMI**  
**RENDICONTO FINANZIARIO DECISIONALE**  
**PARTE I - ENTRATA**


ALLEGATO 9  
 Pagina 3

Codice	Denominazione	ANNO FINANZIARIO 2012			ANNO FINANZIARIO 2011		
		Residui	Competenza (Accertamenti)	Cassa (Riscossioni)	Residui	Competenza (Accertamenti)	Cassa (Riscossioni)
	Riepilogo dei titoli CENTRO DI RESPONSABILITA'						
	AMMINISTRATIVA						
	Titolo I	0,00	1.934.741,75	1.934.741,75	0,00	1.918.588,50	1.918.588,50
	Titolo II	0,00	0,00	0,00	0,00	0,00	0,00
	Titolo III	0,00	304.500,00	304.500,00	0,00	0,00	0,00
	Titolo IV	0,00	321.637,50	321.637,50	617,47	327.886,50	328.503,97
	Totale delle entrate CENTRO DI RESPONSABILITA'	0,00	2.560.879,25	2.560.879,25	617,47	2.246.475,00	2.247.092,47
	AMMINISTRATIVA						



MUSEO STORICO DELLA FISICA E. FERMI  
 RENDICONTO FINANZIARIO DECISIONALE  
 PARTE I - ENTRATA

Codice	Denominazione	ANNO FINANZIARIO 2012				ANNO FINANZIARIO 2011				
		Residui	Competenza (Accertamenti)	Cassa (Riscossioni)	Residui	Competenza (Accertamenti)	Cassa (Riscossioni)	Residui	Competenza (Accertamenti)	Cassa (Riscossioni)
	Riepilogo delle entrate per titoli dei centri di responsabilità "A", "B", "C" ecc.									
	Titolo I	0,00	1.934.741,75	1.934.741,75	0,00	1.918.588,50	1.918.588,50	0,00	1.918.588,50	1.918.588,50
	Titolo II	0,00	0,00	0,00	0,00	0,00	0,00	0,00	0,00	0,00
	Titolo III	0,00	304.500,00	304.500,00	0,00	0,00	0,00	0,00	0,00	0,00
	Titolo IV	0,00	321.637,50	321.637,50	617,47	327.886,50	328.503,97	617,47	327.886,50	328.503,97
	<b>TOTALE</b>	0,00	2.560.879,25	2.560.879,25	617,47	2.246.475,00	2.247.092,47	617,47	2.246.475,00	2.247.092,47
	Avanzo di amministrazione utilizzato	0,00	195.000,00	0,00	0,00	100.000,00	0,00	0,00	100.000,00	0,00
	Fondo di cassa	0,00	0,00	2.360.222,78	0,00	2.360.222,78	2.880.167,03	0,00	2.880.167,03	2.880.167,03
	<b>TOTALE GENERALE</b>	0,00	2.755.879,25	4.921.102,03	617,47	2.346.475,00	5.127.259,50	617,47	2.346.475,00	5.127.259,50




**RENDICONTO DECISIONALE**  
**“USCITE”**

PAGINA BIANCA

MUSEO STORICO DELLA FISICA E FERMI  
 RENDICONTO FINANZIARIO DECISIONALE  
 PARTE II - USCITA

ALLEGATO 9  
 Pagina 1


Codice	Denominazione	ANNO FINANZIARIO 2012				ANNO FINANZIARIO 2011				
		Residui	Competenza (Impegni)	Cassa (Pagamenti)	Residui	Competenza (Impegni)	Cassa (Pagamenti)	Residui	Competenza (Impegni)	Cassa (Pagamenti)
	<i>Disavanzo di amministrazione presunto</i>	0,00	0,00	0,00	0,00	0,00	0,00	0,00	0,00	0,00
1 -	CENTRO DI RESPONSABILITA' AMMINISTRATIVA									
1.1 -	RITOLLO I - USCITE CORRENTI									
1.1.1 -	FUNZIONAMENTO									
1.1.1.1	USCITE PER GLI ORGANI DELL'ENTE	4.735,39	77.465,71	76.216,79	128.655,17	105.215,02	103.617,86			
1.1.1.1.2	ONERI PER IL PERSONALE IN ATTIVITA' DI SERVIZIO	0,00	202.202,76	200.196,36	28.823,68	195.377,91	208.201,59			
1.1.1.1.3	USCITE PER L'ACQUISTO DI BENI DI CONSUMO E DI SERVIZI	42.607,56	115.817,10	149.300,47	33.634,81	109.548,20	100.575,45			
1.1.2 -	INTERVENTI DIVERSI									
1.1.2.1	USCITE PER PRESTAZIONI ISTITUZIONALI	170.310,94	1.124.957,92	1.179.376,32	148.754,57	1.276.034,94	1.253.918,21			
1.1.2.4	ONERI TRIBUTARI	25.679,23	247.967,18	248.517,04	36.489,18	242.166,52	252.976,47			
1.1.2.5	POSTE CORRETTIVE E COMPENSATIVE DI ENTRATE CORRENTI	0,00	0,00	0,00	0,00	0,00	0,00			
1.1.2.6	USCITE NON CLASSIFICABILI IN ALTRE VOCI	0,00	9.296,00	9.296,00	0,00	16.586,00	16.586,00			
1.1.5 -	ACCANTONAMENTI A FONDI RISCHI ED ONERI									
1.1.5.1	FONDO DI RISERVA	0,00	0,00	0,00	0,00	0,00	0,00			
	TOTALE USCITE CORRENTI CENTRO DI RESPONSABILITA' AMMINISTRATIVA	243.333,12	1.777.706,67	1.862.902,98	376.357,41	1.944.928,59	1.935.875,58			
	TOTALE GENERALE USCITE CORRENTI	243.333,12	1.777.706,67	1.862.902,98	376.357,41	1.944.928,59	1.935.875,58			



MUSEO STORICO DELLA FISICA E.F. FERMI  
 RENDICONTO FINANZIARIO DECISIONALE  
 PARTE II - USCITA

ALLEGATO 9  
 Pagina 2

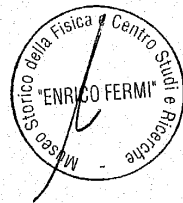
Codice	Denominazione	ANNO FINANZIARIO 2012			ANNO FINANZIARIO 2011		
		Residui	Competenza (Impegni)	Cassa (Pagamenti)	Residui	Competenza (Impegni)	Cassa (Pagamenti)
1 -	CENTRO DI RESPONSABILITA' AMMINISTRATIVA						
1.2 -	TITOLO II - USCITE IN CONTO CAPITALE						
1.2.1 -	INVESTIMENTI						
1.2.1.1 -	ACQUISIZIONE DI IMMOBILIZZAZIONI TECNICHE	1.615.557,28	97.496,95	220.741,83	1.745.839,12	360.099,38	483.974,32
1.2.1.2 -	TOTALE USCITE IN CONTO CAPITALE CENTRO DI RESPONSABILITA' AMMINISTRATIVA	1.615.557,28	97.496,95	220.741,83	1.745.839,12	360.099,38	483.974,32
	TOTALE GENERALE USCITE IN CONTO CAPITALE	1.615.557,28	97.496,95	220.741,83	1.745.839,12	360.099,38	483.974,32
1 -	CENTRO DI RESPONSABILITA' AMMINISTRATIVA						
1.3 -	TITOLO III - GESTIONI SPECIALI						
1.3.1 -	GESTIONI SPECIALI	0,00	304.500,00	0,00	0,00	0,00	0,00
1.3.1.1 -	GESTIONI SPECIALI	0,00	304.500,00	0,00	0,00	0,00	0,00
	TOTALE USCITE GESTIONI SPECIALI CENTRO DI RESPONSABILITA' AMMINISTRATIVA	0,00	304.500,00	0,00	0,00	0,00	0,00
1.4 -	TITOLO IV - PARTITE DI GIRO						
1.4.1 -	USCITE AVENTI NATURA DI PARTITE DI GIRO	37.373,50	321.637,50	321.003,23	56.673,82	327.886,50	347.186,82
1.4.1.1 -	USCITE AVENTI NATURA DI PARTITE DI GIRO	37.373,50	321.637,50	321.003,23	56.673,82	327.886,50	347.186,82
	TOTALE USCITE PER PARTITE DI GIRO CENTRO DI RESPONSABILITA' AMMINISTRATIVA	37.373,50	321.637,50	321.003,23	56.673,82	327.886,50	347.186,82



MUSEO STORICO DELLA FISICA E. FERMI  
 RENDICONTO FINANZIARIO DECISIONALE  
 PARTE II - USCITA

ALLEGATO 9  
 Pagina 3


Codice	Denominazione	ANNO FINANZIARIO 2012				ANNO FINANZIARIO 2011			
		Residui	Competenza (Impegni)	Cassa (Pagamenti)	Residui	Competenza (Impegni)	Cassa (Pagamenti)		
	Riepilogo dei titoli CENTRO DI RESPONSABILITA'								
	AMMINISTRATIVA								
	Titolo I	243.333,12	1.777.706,67	1.862.902,98	376.357,41	1.944.928,59	1.935.875,58		
	Titolo II	1.615.557,28	97.496,95	220.741,83	1.745.839,12	360.099,38	483.974,32		
	Titolo III	0,00	304.500,00	0,00	0,00	0,00	0,00		
	Titolo IV	37.373,50	321.637,50	321.003,23	56.673,82	327.886,50	347.186,82		
	Totale delle uscite CENTRO DI RESPONSABILITA'	1.896.263,90	2.501.341,12	2.404.648,04	2.178.870,35	2.632.914,47	2.767.036,72		
	AMMINISTRATIVA								



MUSEO STORICO DELLA FISICA E. FERMI  
 RENDICONTO FINANZIARIO DECISIONALE  
 PARTE II - USCITA

ALLEGATO 9  
 Pagina 4

Codice	Denominazione	ANNO FINANZIARIO 2012			ANNO FINANZIARIO 2011		
		Residui	Competenza (Impegni)	Cassa (Pagamenti)	Residui	Competenza (Impegni)	Cassa (Pagamenti)
	Riepilogo delle uscite per titoli dei centri di responsabilità "A", "B", "C" ecc.						
	Titolo I	243.333,12	1.777.706,67	1.862.902,98	376.357,41	1.944.928,59	1.935.875,58
	Titolo II	1.615.557,28	97.496,95	220.741,83	1.745.839,12	360.099,38	483.974,32
	Titolo III	0,00	304.500,00	0,00	0,00	0,00	0,00
	Titolo IV	37.373,50	321.637,50	321.003,23	56.673,82	327.886,50	347.186,82
	<b>TOTALE</b>	<b>1.896.263,90</b>	<b>2.501.341,12</b>	<b>2.404.648,04</b>	<b>2.178.870,35</b>	<b>2.632.914,47</b>	<b>2.767.036,72</b>
	Disavanzo di amministrazione utilizzato	0,00	0,00	0,00	0,00	0,00	0,00
	<b>TOTALE GENERALE</b>	<b>1.896.263,90</b>	<b>2.501.341,12</b>	<b>2.404.648,04</b>	<b>2.178.870,35</b>	<b>2.632.914,47</b>	<b>2.767.036,72</b>






**RENDICONTO GESTIONALE**  
**“ENTRATE”**

PAGINA BIANCA

**MUSEO STORICO DELLA FISICA E. FERMI**  
**RENDICONTO FINANZIARIO GESTIONALE**  
**ENTRATA 2012**

Data elaborazione: 31-12-2012  
 ALLEGATO 10 (Parte A)  
 Pagina 1


Capitolo	Denominazione	G E S T I O N E d i C O M P E T E N Z A									
		4	5	6	7	8	9	10	11	12	
		Previsione Iniziale	Var.in + (7-4)	Var.in - (4-7)	Prev.Defin. (4+5-6)	Somme Risc.	Da Risc. (10-8)	Tot.Acc. (8+9)	Diff.in + (10-7)	Diff.in - (7-10)	
2	3										
	Avanzo di amministrazione	195.000,00	295.392,93	0,00	490.392,93						
	Fondo di Cassa										
	<b>1 - CENTRO DI RESPONSABILITA' AMMINISTRATIVA</b>										
	1.1 - TITOLO I - ENTRATE CORRENTI										
	1.1.2 - ENTRATE DERIVANTI DA TRASFERIMENTI CORRENTI										
	1.1.2.1 - TRASFERIMENTI DA PARTE DELLO STATO										
1.0	CONTRIBUTI ORDINARI M.I.U.R.	1.860.052,00	72.652,00	0,00	1.932.704,00	1.932.704,00	0,00	1.932.704,00	0,00	0,00	
2.0	CONTRIBUTI STRAORDINARI M.I.U.R.	0,00	0,00	0,00	0,00	0,00	0,00	0,00	0,00	0,00	
6.0	CONTRIBUTI PER RISTRUTTURAZIONI	0,00	0,00	0,00	0,00	0,00	0,00	0,00	0,00	0,00	
30.0	RESTITUZIONE CONTRIBUTI	0,00	0,00	0,00	0,00	0,00	0,00	0,00	0,00	0,00	
	<b>Totale 1.1.2.1</b>	<b>1.860.052,00</b>	<b>72.652,00</b>	<b>0,00</b>	<b>1.932.704,00</b>	<b>1.932.704,00</b>	<b>0,00</b>	<b>1.932.704,00</b>	<b>0,00</b>	<b>0,00</b>	
	1.1.2.4 - TRASFERIMENTI DA PARTE DI ALTRI ENTI DEL SETTORE PUBBLICO										
3.0	CONTRIBUTI DI ALTRI ENTI	0,00	0,00	0,00	0,00	0,00	0,00	0,00	0,00	0,00	
	<b>Totale 1.1.2.4</b>	<b>0,00</b>	<b>0,00</b>	<b>0,00</b>	<b>0,00</b>	<b>0,00</b>	<b>0,00</b>	<b>0,00</b>	<b>0,00</b>	<b>0,00</b>	
	1.1.3 - ALTRE ENTRATE										
	1.1.3.1 - ENTRATE DERIVANTI DALLA VENDITA DI BENI E DALLA PRESTAZIONI DI SERVIZI										



MUSEO STORICO DELLA FISICA E.F. FERMI  
 RENDICONTO FINANZIARIO GESTIONALE  
 ENTRATA 2012

ALLEGATO 10 (Parte B)  
 Pagina 1

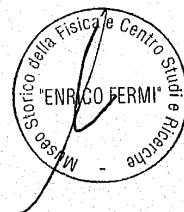
Capitolo	G E S T I O N E d e i R E S I D U I					G E S T I O N E d i C A S S A					
	Residui Iniziali 13	Riscossi 14	Da Risc. (16-14) 15	Totali (14+15) 16	Var.in + (16-13) 17	Var.in - (13-16) 18	Previsioni 19	Riscossioni 20	Diff.in + (20-19) 21	Diff.in - (19-20) 22	Tot. Residui (9+15) 23
Fondo di cassa											
1											
1.1											
1.1.2											
1.1.2.1											
1.0	0,00	0,00	0,00	0,00	0,00	0,00	1.932.704,00	1.932.704,00	0,00	0,00	0,00
2.0	0,00	0,00	0,00	0,00	0,00	0,00	0,00	0,00	0,00	0,00	0,00
5.0	0,00	0,00	0,00	0,00	0,00	0,00	0,00	0,00	0,00	0,00	0,00
30.0	0,00	0,00	0,00	0,00	0,00	0,00	0,00	0,00	0,00	0,00	0,00
Totale	0,00	0,00	0,00	0,00	0,00	0,00	1.932.704,00	1.932.704,00	0,00	0,00	0,00
1.1.2.4											
3.0	0,00	0,00	0,00	0,00	0,00	0,00	0,00	0,00	0,00	0,00	0,00
Totale	0,00	0,00	0,00	0,00	0,00	0,00	0,00	0,00	0,00	0,00	0,00
1.1.3											
1.1.3.1											



**MUSEO STORICO DELLA FISICA E. FERMI**  
**RENDICONTO FINANZIARIO GESTIONALE**  
**ENTRATA 2012**

Data elaborazione: 31-12-2012  
 ALLEGATO 10 (Parte A)  
 Pagina 2


Capitolo	Denominazione	G E S T I O N E d i C O M P E T E N Z A											
		4	5	6	7	8	9	10	11	12			
	Previsione Iniziale	Var.in + (7-4)	Var.in - (4-7)	Prev.Defin. (4+5-6)	Somme Risc. (8+9)	Da Risc. (10-8)	Tot.Acc. (8+9)	Diff.in + (10-7)	Diff.in - (7-10)				
2	3												
5.0	ENTRATE PROPRIE	0,00	0,00	0,00	0,00	2.037,66	2.037,66	2.037,66	0,00				
7.0	VENDITA E DISMISSIONE IMMOBILIZZAZIONI	0,00	0,00	0,00	0,00	0,00	0,00	0,00	0,00				
	<b>Totale 1.1.3.1</b>	0,00	0,00	0,00	0,00	2.037,66	2.037,66	2.037,66	0,00				
	<b>1.1.3.4 - ENTRATE NON CLASSIFICABILI IN ALTRE VOCI</b>												
4.0	INTERESSI ATTIVI E PROVENTI FINANZIARI	0,00	0,00	0,00	0,00	0,09	0,09	0,09	0,00				
	<b>Totale 1.1.3.4</b>	0,00	0,00	0,00	0,00	0,09	0,09	0,09	0,00				
	<b>Totale TITOLO I - ENTRATE CORRENTI</b>	1.860.052,00	72.652,00	0,00	1.932.704,00	1.934.741,75	1.934.741,75	2.037,75	0,00				



**MUSEO STORICO DELLA FISICA E. FERMI**  
**RENDICONTO FINANZIARIO GESTIONALE**  
**ENTRATA 2012**


ALLEGATO 10 (Parte B)  
 Pagina 2

Capitolo	G E S T I O N E d e i R E S I D U I				G E S T I O N E d i C A S S A				Tot. Residui (9+15)			
	Residui Iniziali 13	Riscossi 14	Da Risc. (16-14) 15	Totali (14+15) 16	Var.in + (16-13) 17	Var.in - (13-16) 18	Previsioni 19	Riscossioni 20		Diff.in + (20-19) 21	Diff.in - (19-20) 22	23
5.0	0,00	0,00	0,00	0,00	0,00	0,00	0,00	2.037,66	2.037,66	0,00	0,00	0,00
7.0	0,00	0,00	0,00	0,00	0,00	0,00	0,00	0,00	0,00	0,00	0,00	0,00
<b>Totale</b>	0,00	0,00	0,00	0,00	0,00	0,00	0,00	2.037,66	2.037,66	0,00	0,00	0,00
1.1.3.1												
1.1.3.4												
4.0	0,00	0,00	0,00	0,00	0,00	0,00	0,00	0,09	0,09	0,00	0,00	0,00
<b>Totale</b>	0,00	0,00	0,00	0,00	0,00	0,00	0,00	0,09	0,09	0,00	0,00	0,00
<b>Totale Titolo</b>	0,00	0,00	0,00	0,00	0,00	0,00	0,00	1.932.704,00	1.934.741,75	2.037,75	0,00	0,00



**MUSEO STORICO DELLA FISICA E. FERMI**  
**RENDICONTO FINANZIARIO GESTIONALE**  
**ENTRATA 2012**


Capitolo	Denominazione	G E S T I O N E d i C O M P E T E N Z A											
		4	5	6	7	8	9	10	11	12			
		Previsione Iniziale	Var.in + (7-4)	Var.in - (4-7)	Prev.Defin. (4+5-6)	Somme Risc.	Da Risc. (10-8)	Tot.Acc. (8+9)	Diff.in + (10-7)	Diff.in - (7-10)			
2	3												
	1 - CENTRO DI RESPONSABILITA' AMMINISTRATIVA												
	1.3 - TITOLO III - GESTIONI SPECIALI												
	1.3.1 - GESTIONI SPECIALI												
	1.3.1.1 - GESTIONI SPECIALI												
11.0	ENTRATE REALIZZAZIONE PROGETTO PREMIALE	0,00	103.333,00	0,00	103.333,00	103.333,00	0,00	103.333,00	0,00	0,00			
12.0	ENTRATE REALIZZAZIONE PROGETTO PREMIALE	0,00	100.500,00	0,00	100.500,00	100.500,00	0,00	100.500,00	0,00	0,00			
13.0	ENTRATE REALIZZAZIONE PROGETTO PREMIALE	0,00	100.667,00	0,00	100.667,00	100.667,00	0,00	100.667,00	0,00	0,00			
	<b>Totale 1.3.1.1</b>	0,00	304.500,00	0,00	304.500,00	304.500,00	0,00	304.500,00	0,00	0,00			
	<b>Totale TITOLO III - GESTIONI SPECIALI</b>	0,00	304.500,00	0,00	304.500,00	304.500,00	0,00	304.500,00	0,00	0,00			



MUSEO STORICO DELLA FISICA E FERMI  
 RENDICONTO FINANZIARIO GESTIONALE  
 ENTRATA 2012

ALLEGATO 10 (Parte B)  
 Pagina 3

Capitolo	G E S T I O N E dei R E S I D U I				G E S T I O N E di C A S S A				Tot. Residui (9+15)		
	Residui Iniziali	Riscossi	Da Risc. (16-14)	Totali (14+15)	Var.in + (16-13)	Var.in - (13-16)	Previsioni	Riscossioni		Diff.in + (20-19)	Diff.in - (19-20)
2	13	14	15	16	17	18	19	20	21	22	23
1											
1.3											
1.3.1											
1.3.1.1											
11.0	0,00	0,00	0,00	0,00	0,00	0,00	103.333,00	103.333,00	0,00	0,00	0,00
12.0	0,00	0,00	0,00	0,00	0,00	0,00	100.500,00	100.500,00	0,00	0,00	0,00
13.0	0,00	0,00	0,00	0,00	0,00	0,00	100.667,00	100.667,00	0,00	0,00	0,00
Totale	0,00	0,00	0,00	0,00	0,00	0,00	304.500,00	304.500,00	0,00	0,00	0,00
Totale Titolo	0,00	0,00	0,00	0,00	0,00	0,00	304.500,00	304.500,00	0,00	0,00	0,00






**MUSEO STORICO DELLA FISICA E. FERMI**  
**RENDICONTO FINANZIARIO GESTIONALE**  
**ENTRATA 2012**

Data elaborazione: 31-12-2012  
 ALLEGATO 10 (Parte A)  
 Pagina 4


Capitolo	Denominazione	G E S T I O N E d i C O M P E T E N Z A										
		4	5	6	7	8	9	10	11	12		
	Previsione Iniziale	Var.in + (7-4)	Var.in - (4-7)	Prev.Defin. (4+5-6)	Somme Risc.	Da Risc. (10-8)	Tot.Acc. (8+9)	Diff.in + (10-7)	Diff.in - (7-10)			
2	3											
	1 - CENTRO DI RESPONSABILITA' AMMINISTRATIVA											
	1.4 - TITOLO IV - PARTITE DI GIRO											
	1.4.1 - ENTRATE AVENTI MATURA DI PARTITE DI GIRO											
	1.4.1.1 - ENTRATE AVENTI MATURA DI PARTITE DI GIRO											
8.0	RITENUTE ERARIALI	360.000,00	0,00	0,00	360.000,00	0,00	229.685,00	0,00	130.315,00			
9.0	RITENUTE PREVIDENZIALI E ASSISTENZIALI	110.000,00	0,00	0,00	110.000,00	0,00	88.952,50	0,00	21.047,50			
10.0	RIMBORSI ALL'ECONOMO	3.000,00	0,00	0,00	3.000,00	0,00	3.000,00	0,00	0,00			
	<b>Totale 1.4.1.1</b>	<b>473.000,00</b>	<b>0,00</b>	<b>0,00</b>	<b>473.000,00</b>	<b>0,00</b>	<b>321.637,50</b>	<b>0,00</b>	<b>151.362,50</b>			
	<b>Totale TITOLO IV - PARTITE DI GIRO</b>	<b>473.000,00</b>	<b>0,00</b>	<b>0,00</b>	<b>473.000,00</b>	<b>0,00</b>	<b>321.637,50</b>	<b>0,00</b>	<b>151.362,50</b>			



**MUSEO STORICO DELLA FISICA E. FERMI**  
**RENDICONTO FINANZIARIO GESTIONALE**  
 ENTRATA 2012


ALLEGATO 10 (Parte B)  
 Pagina 4

Capitolo	G E S T I O N E dei R E S I D U I					G E S T I O N E di C A S S A					
	Residui Iniziali 13	Riscossi 14	De Risc. (16-14) 15	Totali (14+15) 16	Var.in + (16-13) 17	Var.in - (13-16) 18	Previsioni 19	Riscossioni 20	Diff.in + (20-19) 21	Diff.in - (19-20) 22	Tot.Residui (9+15) 23
2				0,00	0,00	0,00	0,00	0,00	0,00	0,00	0,00
1											
1.4											
1.4.1											
1.4.1.1											
8.0	0,00	0,00	0,00	0,00	0,00	0,00	229.685,00	0,00	130.315,00	0,00	0,00
9.0	0,00	0,00	0,00	0,00	0,00	0,00	88.952,50	0,00	21.047,50	0,00	0,00
10.0	0,00	0,00	0,00	0,00	0,00	0,00	3.000,00	0,00	0,00	0,00	0,00
<b>Totale 1.4.1.1</b>	<b>0,00</b>	<b>0,00</b>	<b>0,00</b>	<b>0,00</b>	<b>0,00</b>	<b>0,00</b>	<b>321.637,50</b>	<b>0,00</b>	<b>151.362,50</b>	<b>0,00</b>	<b>0,00</b>
<b>Totale Titolo</b>	<b>0,00</b>	<b>0,00</b>	<b>0,00</b>	<b>0,00</b>	<b>0,00</b>	<b>0,00</b>	<b>321.637,50</b>	<b>0,00</b>	<b>151.362,50</b>	<b>0,00</b>	<b>0,00</b>



**MUSEO STORICO DELLA FISICA E.FERMI**  
**RENDICONTO FINANZIARIO GESTIONALE**  
**ENTRATA 2012**


Capitolo	Denominazione	G E S T I O N E d i C O M P E T E N Z A											
		4	5	6	7	8	9	10	11	12			
	Previsione Iniziale	Var.in + (7-4)	Var.in - (4-7)	Prev.Defin. (4+5-6)	Somme Risc. (8)	Da Risc. (10-8)	Tot.Acc. (8+9)	Diff.in + (10-7)	Diff.in - (7-10)				
2	3												
	Riepilogo dei titoli C.D.R. I												
	Titolo I	1.860.052,00	72.652,00	0,00	1.932.704,00	0,00	1.934.741,75	2.037,75	0,00				
	Titolo II	0,00	0,00	0,00	0,00	0,00	0,00	0,00	0,00				
	Titolo III	0,00	304.500,00	0,00	304.500,00	0,00	304.500,00	0,00	0,00				
	Titolo IV	473.000,00	0,00	0,00	473.000,00	0,00	321.637,50	0,00	151.362,50				
	<b>TOTALE DELLE ENTRATE C.D.R. I</b>	<b>2.333.052,00</b>	<b>377.152,00</b>	<b>0,00</b>	<b>2.710.204,00</b>	<b>0,00</b>	<b>2.560.879,25</b>	<b>2.037,75</b>	<b>151.362,50</b>				



MUSEO STORICO DELLA FISICA E. FERMI  
 RENDICONTO FINANZIARIO GESTIONALE  
 ENTRATA 2012

ALLEGATO 10 (Parte B)  
 Pagina 5


Capitolo	G E S T I O N E dei R E S I D U I					G E S T I O N E di C A S S A					
	Residui Iniziali 13	Riscossi 14	Da Risc. (16-14) 15	Totali (14+15) 16	Var.in + (16-13) 17	Var.in - (13-16) 18	Previsioni 19	Riscossioni 20	Diff.in + (20-19) 21	Diff.in - (19-20) 22	Tot.Residui (9+15) 23
2											
Titolo I	0,00	0,00	0,00	0,00	0,00	0,00	1.932.704,00	1.934.743,75	2.037,75	0,00	0,00
Titolo II	0,00	0,00	0,00	0,00	0,00	0,00	0,00	0,00	0,00	0,00	0,00
Titolo III	0,00	0,00	0,00	0,00	0,00	0,00	304.500,00	304.500,00	0,00	0,00	0,00
Titolo IV	0,00	0,00	0,00	0,00	0,00	0,00	473.000,00	321.637,50	0,00	151.362,50	0,00
Totale Titolo	0,00	0,00	0,00	0,00	0,00	0,00	2.710.204,00	2.560.879,25	0,00	149.324,75	0,00



**MUSEO STORICO DELLA FISICA E.F. FERMI**  
**RENDICONTO FINANZIARIO GESTIONALE**  
**ENTRATA 2012**

Data elaborazione: 31-12-2012  
 ALLEGATO 10 (Parte A)  
 Pagina 6


Capitolo	Denominazione	G E S T I O N E d i C O M P E T E N Z A											
		4	5	6	7	8	9	10	11	12			
		Previsione Iniziale	Var.in + (7-4)	Var.in - (4-7)	Prev.Defin. (4+5-6)	Somme Risc. (8+9)	Da Risc. (10-8)	Tot.Acc. (8+9)	Diff.in + (10-7)	Diff.in - (7-10)			
2	3												
	RIEPILOGO GENERALE												
	Titolo I	1.860.052,00	72.652,00	0,00	1.932.704,00	1.934.741,75	0,00	1.934.741,75	2.037,75	0,00			
	Titolo II	0,00	0,00	0,00	0,00	0,00	0,00	0,00	0,00	0,00			
	Titolo III	0,00	304.500,00	0,00	304.500,00	304.500,00	0,00	304.500,00	0,00	0,00			
	Titolo IV	473.000,00	0,00	0,00	473.000,00	321.637,50	0,00	321.637,50	0,00	151.362,50			
	TOTALE DELLE ENTRATE	2.333.052,00	377.152,00	0,00	2.710.204,00	2.560.879,25	0,00	2.560.879,25	2.037,75	151.362,50			
	Avanzo di amministrazione	195.000,00	268.958,88	0,00	463.958,88								
	Fondo di Cassa												
	TOTALE GENERALE DELLE ENTRATE	2.528.052,00	646.110,88	0,00	3.174.162,88	2.560.879,25	0,00	2.560.879,25	2.037,75	151.362,50			



MUSEO STORICO DELLA FISICA E.F. FERMI  
 RENDICONTO FINANZIARIO GESTIONALE  
 ENTRATA 2012

ALLEGATO 10 (Parte B)  
 Pagina 6

Capitolo	G E S T I O N E del R E S I D U I					G E S T I O N E di C A S S A					
	Residui Iniziali 13	Riscossi 14	Da Risc. (16-14) 15	Totali (14+15) 16	Var.in + (16-13) 17	Var.in - (13-16) 18	Previsioni 19	Riscossioni 20	Diff.in + (20-19) 21	Diff.in - (19-20) 22	Tot. Residui (9+15) 23
2											
Titolo I	0,00	0,00	0,00	0,00	0,00	0,00	1.932.704,00	1.934.741,75	2.037,75	0,00	0,00
Titolo II	0,00	0,00	0,00	0,00	0,00	0,00	0,00	0,00	0,00	0,00	0,00
Titolo III	0,00	0,00	0,00	0,00	0,00	0,00	304.500,00	304.500,00	0,00	0,00	0,00
Titolo IV	0,00	0,00	0,00	0,00	0,00	0,00	473.000,00	321.637,50	0,00	151.362,50	0,00
Totale titolo	0,00	0,00	0,00	0,00	0,00	0,00	2.710.204,00	2.560.879,25	0,00	149.324,75	0,00
Fondo di cassa											
Totale titolo	0,00	0,00	0,00	0,00	0,00	0,00	5.070.426,78	2.560.879,25	0,00	2.509.547,53	0,00



**RENDICONTO GESTIONALE**  
**“USCITE”**

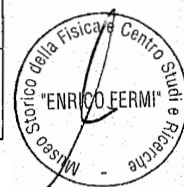
PAGINA BIANCA



**MUSEO STORICO DELLA FISICA E. FERMI**  
**RENDICONTO FINANZIARIO GESTIONALE**  
**USCITA 2012**

Data elaborazione: 31-12-2012  
 ALLEGATO 10 (Parte A)  
 Pagina 1


Capitolo	Denominazione	G E S T I O N E d i C O M P E T E N Z A										
		4	5	6	7	8	9	10	11	12		
		Previsione Iniziale	Var.in + (7-4)	Var.in - (4-7)	Prev.Defin. (4+5-6)	Somme Pagate	Da Pagate (10-8)	Tot.Imp. (8+9)	Diff.in + (10-7)	Diff.in - (7-10)		
2	3											
	Disavanzo di amministrazione	0,00	0,00	0,00	0,00							
	<b>1 - CENTRO DI RESPONSABILITA' AMMINISTRATIVA</b>											
	<b>1.1 - TITOLO I - USCITE CORRENTI</b>											
	<b>1.1.1 - FUNZIONAMENTO</b>											
	<b>1.1.1.1 - USCITE PER GLI ORGANI DELL'ENTE</b>											
5.0	ORGANI AMMINISTRATIVI E DI CONTROLLO	0,00	0,00	0,00	0,00	0,00	0,00	0,00	0,00	0,00		
5.1	INDENNITA'	30.564,00	0,00	0,00	30.564,00	28.188,00	2.376,00	30.564,00	0,00	0,00		
5.2	GETTONI DI PRESENZA	21.600,00	0,00	0,00	21.600,00	15.670,45	2.352,66	18.023,11	0,00	3.576,89		
5.3	SPESE CONNESSE AI COMPITI DEGLI ORGANI (spese di viaggio, soggiorno, rappresentanza).	25.000,00	5.000,00	0,00	30.000,00	27.622,95	1.255,65	28.878,60	0,00	1.121,40		
	<b>Totale 1.1.1.1</b>	<b>77.164,00</b>	<b>5.000,00</b>	<b>0,00</b>	<b>82.164,00</b>	<b>71.481,40</b>	<b>5.984,31</b>	<b>77.465,71</b>	<b>0,00</b>	<b>4.698,29</b>		
	<b>1.1.2 - ONERI PER IL PERSONALE IN ATTIVITA' DI SERVIZIO</b>											
1.0	SPESE PER IL PERSONALE	155.000,00	43.520,00	0,00	198.520,00	151.800,61	0,00	151.800,61	0,00	46.719,39		
1.1	FONDO SALARIO ACCESSORIO	41.000,00	0,00	0,00	41.000,00	38.993,60	2.006,40	41.000,00	0,00	0,00		
2.0	ONERI PER IL PERSONALE	16.000,00	0,00	0,00	16.000,00	8.547,76	0,00	8.547,76	0,00	7.452,24		
3.0	MISSIONI DEL PERSONALE	5.000,00	0,00	0,00	5.000,00	854,39	0,00	854,39	0,00	4.145,61		



MUSEO STORICO DELLA FISICA E. FERMI  
 RENDICONTO FINANZIARIO GESTIONALE  
 USCITA 2012

ALLEGATO 10 (Parte B)  
 Pagina 1

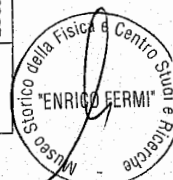
Capitolo	G E S T I O N E d e l R E S I D U I					G E S T I O N E d i C A S S A					Tot. Residui (9+15)
	Residui Iniziali	Pagati	Da Pagare (16-14)	Totale (14+15)	Var.in + (16-13)	Var.in - (13-16)	Previsioni	Pagamenti	Diff.in + (20-19)	Diff.in - (19-20)	
2	13	14	15	16	17	18	19	20	21	22	23
1				0,00	0,00	0,00	0,00	0,00	0,00	0,00	0,00
1.1				0,00	0,00	0,00	0,00	0,00	0,00	0,00	0,00
1.1.1				0,00	0,00	0,00	0,00	0,00	0,00	0,00	0,00
1.1.1.1				0,00	0,00	0,00	0,00	0,00	0,00	0,00	0,00
5.0	0,00	0,00	0,00	0,00	0,00	0,00	0,00	0,00	0,00	0,00	0,00
5.1	2.900,52	2.900,52	0,00	2.900,52	0,00	0,00	33.464,52	31.088,52	0,00	2.376,00	2.376,00
5.2	1.229,45	1.229,45	0,00	1.229,45	0,00	0,00	22.829,45	16.899,90	0,00	5.929,55	2.352,66
5.3	605,42	605,42	0,00	605,42	0,00	0,00	30.605,42	28.228,37	0,00	2.377,05	1.255,65
<b>Totale</b>	<b>4.735,39</b>	<b>4.735,39</b>	<b>0,00</b>	<b>4.735,39</b>	<b>0,00</b>	<b>0,00</b>	<b>86.899,39</b>	<b>76.216,79</b>	<b>0,00</b>	<b>10.682,60</b>	<b>5.984,31</b>
1.1.1.1.2				0,00	0,00	0,00	198.520,00	151.800,61	0,00	46.719,39	0,00
1.0	0,00	0,00	0,00	0,00	0,00	0,00	0,00	0,00	0,00	0,00	0,00
1.1	0,00	0,00	0,00	0,00	0,00	0,00	41.000,00	38.993,60	0,00	2.006,40	2.006,40
2.0	0,00	0,00	0,00	0,00	0,00	0,00	16.000,00	8.547,76	0,00	7.452,24	0,00
3.0	0,00	0,00	0,00	0,00	0,00	0,00	5.000,00	854,39	0,00	4.145,61	0,00



**MUSEO STORICO DELLA FISICA E.F. FERMI**  
**RENDICONTO FINANZIARIO GESTIONALE**  
**USCITA 2012**

Data elaborazione: 31-12-2012  
 ALLEGATO 10 (Parte A).  
 Pagina 2

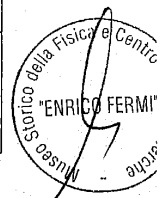
Capitolo	Denominazione	G E S T I O N E d i C O M P E T E N Z A											
		4	5	6	7	8	9	10	11	12			
	Previsione Iniziale	Var.in + (7-4)	Var.in - (4-7)	Prev.Defin. (4+5-6)	Somme Pagate	Da Pagare (10-8)	Tot.Imp. (8+9)	Diff.in + (10-7)	Diff.in - (7-10)				
9.0	AGGIORNAMENTO PROFESSIONALE DEL PERSONALE	3.500,00	0,00	0,00	3.500,00	0,00	0,00	0,00	3.500,00				
	<b>Totale 1.1.1.2</b>	220.500,00	43.520,00	0,00	264.020,00	200.196,36	202.202,76	0,00	61.817,24				
1.1.1.3	USCITE PER L'ACQUISTO DI BENI DI CONSUMO E DI SERVIZI	65.000,00	0,00	0,00	65.000,00	39.661,01	43.347,80	0,00	21.652,20				
4.0	SPESE PER INCARICHI	35.000,00	0,00	6.909,12	28.090,88	20.933,80	633,70	0,00	6.523,38				
6.0	MATERIALE PER IL FUNZIONAMENTO (materiali di consumo, cancelleria, ecc.)	45.000,00	0,00	0,00	45.000,00	30.558,48	4.803,70	0,00	9.637,82				
6.1	SERVIZI E ASSISTENZA PER IL FUNZIONAMENTO	30.000,00	0,00	0,00	30.000,00	15.539,62	0,00	0,00	14.460,38				
8.0	COLLEGAMENTI TELEFONICI E UTENZE VARIE	175.000,00	0,00	6.909,12	168.090,88	106.692,91	9.124,13	0,00	52.273,78				
	<b>Totale 1.1.1.3</b>	175.000,00	0,00	6.909,12	168.090,88	106.692,91	9.124,13	0,00	52.273,78				
	<b>1.1.2 - INTERVENTI DIVERSI</b>												
	<b>1.1.2.1 - USCITE PER PRESTAZIONI ISTITUZIONALI</b>												
10.0	RICERCA SCIENTIFICA	1.139.841,00	0,00	25.000,00	1.114.841,00	989.173,38	33.327,98	0,00	92.339,64				
11.0	ASSEGNI DI RICERCA	39.000,00	120.000,00	0,00	159.000,00	58.584,62	6.455,64	0,00	93.959,74				
12.0	DIFFUSIONE DELLA CULTURA SCIENTIFICA (MUSEO)	25.000,00	0,00	0,00	25.000,00	3.241,50	0,00	0,00	21.758,50				
13.0	INIZIATIVE SCIENTIFICHE E CULTURALI	15.000,00	0,00	0,00	15.000,00	14.973,80	0,00	0,00	26,20				
14.0	BORSE DI STUDIO E CONTRIBUTI PER STUDENTI	15.000,00	25.000,00	0,00	40.000,00	19.201,00	0,00	0,00	20.799,00				
	<b>Totale 1.1.2.1</b>	1.233.841,00	145.000,00	25.000,00	1.353.841,00	1.085.174,30	39.783,62	0,00	228.883,08				



MUSEO STORICO DELLA FISICA E.F. FERMI  
 RENDICONTO FINANZIARIO GESTIONALE  
 USCITA 2012

ALLEGATO 10 (Parte B)  
 Pagina 2


Capitolo	G E S T I O N E dei R E S I D U I						G E S T I O N E di C A S S A					
	Residui Iniziali 13	Pagati 14	Da Pagare (16-14) 15	Totali (14+15) 16	Var.in + (16-13) 17	Var.in - (13-16) 18	Previsioni 19	Pagamenti 20	Diff.in + (20-19) 21	Diff.in - (19-20) 22	Tot.Residui (9+15) 23	
2												
9.0	0,00	0,00	0,00	0,00	0,00	0,00	0,00	0,00	0,00	0,00	0,00	
Totale	0,00	0,00	0,00	0,00	0,00	0,00	264.020,00	200.196,36	63.823,64	2.006,40		
1.1.1.2												
1.1.1.3	0,00	0,00	0,00	0,00	0,00	0,00	65.000,00	39.661,01	25.338,99	3.686,79		
4.0												
5.0	18.299,50	18.299,50	0,00	18.299,50	0,00	0,00	46.390,38	39.233,30	7.157,08	633,70		
6.1	24.308,06	24.308,06	0,00	24.308,06	0,00	0,00	69.308,06	54.866,54	14.441,52	4.803,70		
8.0	0,00	0,00	0,00	0,00	0,00	0,00	30.000,00	15.539,62	14.460,38	0,00		
Totale	42.607,56	42.607,56	0,00	42.607,56	0,00	0,00	210.698,44	149.300,47	61.397,97	9.124,19		
1.1.2												
1.1.2.1	52.675,54	40.993,14	9.685,95	50.849,09	0,00	1.826,45	1.167.516,54	1.030.166,52	137.350,02	43.183,93		
10.0												
11.0	0,00	0,00	0,00	0,00	0,00	0,00	159.000,00	58.584,62	100.415,38	6.455,64		
12.0	93.099,18	40.403,86	52.695,32	93.099,18	0,00	0,00	118.099,18	43.645,36	74.453,82	52.695,32		
13.0	24.536,22	12.805,02	4.399,20	17.204,22	0,00	7.332,00	39.436,22	27.778,82	11.757,40	4.399,20		
14.0	0,00	0,00	0,00	0,00	0,00	0,00	40.000,00	19.201,00	20.799,00	0,00		
Totale	170.310,94	94.202,02	66.950,47	161.152,49	0,00	9.158,45	1.524.151,94	1.179.376,32	344.775,62	106.734,09		



**MUSEO STORICO DELLA FISICA E.FERMI**  
**RENDICONTO FINANZIARIO GESTIONALE**  
**USCITA 2012**

Data elaborazione: 31-12-2012  
 ALLEGATO 10 (Parte A)  
 Pagina 3


Capitolo	Denominazione	G E S T I O N E d i C O M P E T E N Z A											
		4	5	6	7	8	9	10	11	12			
	Previsione Iniziale	Var.in + (7-4)	Var.in - (4-7)	Prev.Defin. (4+5-6)	Somme Pagate	Da Pagate (10-8)	Tot.Imp. (8+9)	Diff.in + (10-7)	Diff.in - (7-10)				
2	3												
	1.1.2.4 - ONERI TRIBUTARI												
7.0	ONERI TRIBUTARI E PREVIDENZIALI	200.000,00	100.000,00	0,00	300.000,00	224.510,75	247.967,18	0,00	52.032,82				
	<b>Totale 1.1.2.4</b>	200.000,00	100.000,00	0,00	300.000,00	224.510,75	247.967,18	0,00	52.032,82				
	1.1.2.5 - POSTE CORRETTIVE E COMPENSATIVE DI ENTRATE CORRENTI												
30.0	RESTITUZIONE CONTRIBUTI	0,00	0,00	0,00	0,00	0,00	0,00	0,00	0,00				
31.0	RIDUZIONE SPESE PER CONSUMI INTERMEDI -DL 4 LUGLIO 2006 N° 223	0,00	0,00	0,00	0,00	0,00	0,00	0,00	0,00				
	<b>Totale 1.1.2.5</b>	0,00	0,00	0,00	0,00	0,00	0,00	0,00	0,00				
	1.1.2.6 - USCITE NON CLASSIFICABILI IN ALTRE VOCI												
9.1	RESTITUZIONI	9.296,00	0,00	0,00	9.296,00	9.296,00	9.296,00	0,00	0,00				
	<b>Totale 1.1.2.6</b>	9.296,00	0,00	0,00	9.296,00	9.296,00	9.296,00	0,00	0,00				
	1.1.5 - ACCANTONAMENTI A FONDI RISCHI ED ONERI												
15.0	1.1.5.1 - FONDO DI RISERVA												
	FONDO DI RISERVA	59.251,00	0,00	0,00	59.251,00	0,00	0,00	0,00	59.251,00				
	<b>Totale 1.1.5.1</b>	59.251,00	0,00	0,00	59.251,00	0,00	0,00	0,00	59.251,00				
	<b>Totale TIPOLO I - USCITE CORRENTI</b>	1.975.052,00	263.610,88	0,00	2.238.662,88	1.697.351,72	1.777.706,67	0,00	488.956,21				



**MUSEO STORICO DELLA FISICA E.F. FERMI**  
**RENDICONTO FINANZIARIO GESTIONALE**  
**USCITA 2012**

ALLEGATO 10 (Parte B)  
 Pagina 3


Capitolo	G E S T I O N E d e i R E S I D U I						G E S T I O N E d i C A S S A					
	Residui Iniziali	Pagati	Da Pagare (16-14)	Totali (14+15)	Var.in + (16-13)	Var.in - (13-16)	Previsioni	Pagamenti	Diff.in + (20-19)	Diff.in - (19-20)	Tot. Residui (9+15)	
2	13	14	15	16	17	18	19	20	21	22	23	
7.0												
	1.1.2.4											
		24.006,29	1.672,94	25.679,23	0,00	0,00	325.679,23	248.517,04	0,00	77.162,19	25.129,37	
<b>Totale</b>	<b>1.1.2.4</b>	<b>24.006,29</b>	<b>1.672,94</b>	<b>25.679,23</b>	<b>0,00</b>	<b>0,00</b>	<b>325.679,23</b>	<b>248.517,04</b>	<b>0,00</b>	<b>77.162,19</b>	<b>25.129,37</b>	
	1.1.2.5											
30.0		0,00	0,00	0,00	0,00	0,00	0,00	0,00	0,00	0,00	0,00	
31.0		0,00	0,00	0,00	0,00	0,00	0,00	0,00	0,00	0,00	0,00	
<b>Totale</b>	<b>1.1.2.5</b>	<b>0,00</b>	<b>0,00</b>	<b>0,00</b>	<b>0,00</b>	<b>0,00</b>	<b>0,00</b>	<b>0,00</b>	<b>0,00</b>	<b>0,00</b>	<b>0,00</b>	
	1.1.2.6											
9.1		0,00	0,00	0,00	0,00	0,00	9.296,00	9.296,00	0,00	0,00	0,00	
<b>Totale</b>	<b>1.1.2.6</b>	<b>0,00</b>	<b>0,00</b>	<b>0,00</b>	<b>0,00</b>	<b>0,00</b>	<b>9.296,00</b>	<b>9.296,00</b>	<b>0,00</b>	<b>0,00</b>	<b>0,00</b>	
	1.1.5											
	1.1.5.1											
15.0		0,00	0,00	0,00	0,00	0,00	59.251,00	0,00	0,00	59.251,00	0,00	
<b>Totale</b>	<b>1.1.5.1</b>	<b>0,00</b>	<b>0,00</b>	<b>0,00</b>	<b>0,00</b>	<b>0,00</b>	<b>59.251,00</b>	<b>0,00</b>	<b>0,00</b>	<b>59.251,00</b>	<b>0,00</b>	
<b>Totale Titolo</b>		<b>243.333,12</b>	<b>165.551,26</b>	<b>68.623,41</b>	<b>234.174,67</b>	<b>9.158,45</b>	<b>2.479.996,00</b>	<b>1.862.902,98</b>	<b>0,00</b>	<b>617.093,02</b>	<b>148.978,36</b>	



MUSEO STORICO DELLA FISICA E.FERMI  
 RENDICONTO FINANZIARIO GESTIONALE  
 USCITA 2012

Data elaborazione: 31-12-2012  
 ALLEGATO 10 (Parte A)  
 Pagina 4


Capitolo	Denominazione	G E S T I O N E d i C O M P E T E N Z A											
		4	5	6	7	8	9	10	11	12			
	Previsione Iniziale	Var.in + (7-4)	Var.in - (4-7)	Prev.Defin. (4+5-6)	Somme Pagate	Da Pagare (10-8)	Tot.Imp. (8+9)	Diff.in + (10-7)	Diff.in - (7-10)				
2	3												
	1 - CENTRO DI RESPONSABILITA' AMMINISTRATIVA												
	1.2 - TITOLO II - USCITE IN CONTO CAPITALE												
	1.2.1 - INVESTIMENTI												
	1.2.1.2 - ACQUISIZIONE DI IMMOBILIZZAZIONI TECNICHE												
16.0	RISTRUTTURAZIONE PALAZZINA ENRICO FERMI	0,00	0,00	0,00	0,00	0,00	0,00	0,00	0,00				
17.0	ACQUISTO DI IMMOBILIZZAZIONI MATERIALI, IMMATERIALI PER LA RICERCA	60.000,00	89.000,00	0,00	149.000,00	33.683,98	92.314,53	0,00	56.685,47				
18.0	ACQUISTO MOBILI E ATTREZZATURE	10.000,00	0,00	0,00	10.000,00	4.361,29	5.182,42	0,00	4.817,58				
19.0	ACQUISTO DI MATERIALE PER LA DIFFUSIONE DELLA CULTURA SCIENTIFICA	10.000,00	0,00	9.000,00	1.000,00	0,00	0,00	0,00	1.000,00				
	<b>Totale 1.2.1.2</b>	<b>80.000,00</b>	<b>89.000,00</b>	<b>9.000,00</b>	<b>160.000,00</b>	<b>38.045,27</b>	<b>97.496,95</b>	<b>0,00</b>	<b>62.503,05</b>				
	<b>Totale TITOLO II - USCITE IN CONTO CAPITALE</b>	<b>80.000,00</b>	<b>80.000,00</b>	<b>0,00</b>	<b>160.000,00</b>	<b>38.045,27</b>	<b>97.496,95</b>	<b>0,00</b>	<b>62.503,05</b>				



MUSEO STORICO DELLA FISICA E. FERMI  
 RENDICONTO FINANZIARIO GESTIONALE  
 USCITA 2012

ALLEGATO 10 (Parte B)  
 Pagina 4

Capitolo	G E S T I O N E dei R E S I D U I				G E S T I O N E di C A S S A				Tot. Residui (9+15)		
	Residui Iniziali	Pagati	Da Pagare (16-14)	Totali (14+15)	Var.in + (16-13)	Var.in - (13-16)	Previsioni	Pagamenti		Diff.in + (20-19)	Diff.in - (19-20)
2	13	14	15	16	17	18	19	20	21	22	23
1											
1.2											
1.2.1											
1.2.1.2											
16.0	1.437.768,70	22.183,48	1.415.585,22	1.437.768,70	0,00	0,00	1.437.768,70	22.183,48	0,00	1.415.585,22	1.415.585,22
17.0	0,00	0,00	0,00	0,00	0,00	0,00	149.000,00	33.683,98	0,00	115.316,02	58.630,55
18.0	845,79	845,79	0,00	845,79	0,00	0,00	10.845,79	5.207,08	0,00	5.638,71	821,13
19.0	176.942,79	159.667,29	0,00	159.667,29	0,00	17.275,50	177.942,79	159.667,29	0,00	18.275,50	0,00
<b>Totale</b>	<b>1.615.557,28</b>	<b>182.696,56</b>	<b>1.415.585,22</b>	<b>1.598.281,78</b>	<b>0,00</b>	<b>17.275,50</b>	<b>1.775.557,28</b>	<b>220.741,83</b>	<b>0,00</b>	<b>1.554.815,45</b>	<b>1.475.036,90</b>
<b>Totale Titolo</b>	<b>1.615.557,28</b>	<b>182.696,56</b>	<b>1.415.585,22</b>	<b>1.598.281,78</b>	<b>0,00</b>	<b>17.275,50</b>	<b>1.775.557,28</b>	<b>220.741,83</b>	<b>0,00</b>	<b>1.554.815,45</b>	<b>1.475.036,90</b>






**MUSEO STORICO DELLA FISICA E. FERMI**  
**RENDICONTO FINANZIARIO GESTIONALE**  
 USCITA 2012

Data elaborazione: 31-12-2012  
 ALLEGATO 10 (Parte A)  
 Pagina 5

Capitolo	Denominazione	G E S T I O N E d i C O M P E T E N Z A										
		4	5	6	7	8	9	10	11	12		
	Previsione Iniziale	Var.in + (7-4)	Var.in - (4-7)	Prev.Defin. (4+5-6)	Somme Pagate	Da Pagare (10-8)	Tot.Imp. (8+9)	Diff.in + (10-7)	Diff.in - (7-10)			
2	3											
	1 - CENTRO DI RESPONSABILITA' AMMINISTRATIVA											
	1.3 - TITOLO III - GESTIONI SPECIALI											
	1.3.1 - GESTIONI SPECIALI											
	1.3.1.1 - GESTIONI SPECIALI											
23.0	USCITE REALIZZAZIONE PROGETTO PREMIALE 1	103.333,00	0,00	103.333,00	0,00	103.333,00	103.333,00	0,00	0,00			
24.0	USCITE REALIZZAZIONE PROGETTO PREMIALE 2	100.500,00	0,00	100.500,00	0,00	100.500,00	100.500,00	0,00	0,00			
25.0	USCITE REALIZZAZIONE PROGETTO PREMIALE 3	100.667,00	0,00	100.667,00	0,00	100.667,00	100.667,00	0,00	0,00			
	<b>Totale 1.3.1.1</b>	<b>304.500,00</b>	<b>0,00</b>	<b>304.500,00</b>	<b>0,00</b>	<b>304.500,00</b>	<b>304.500,00</b>	<b>0,00</b>	<b>0,00</b>			
	<b>Totale TITOLO III - GESTIONI SPECIALI</b>	<b>304.500,00</b>	<b>0,00</b>	<b>304.500,00</b>	<b>0,00</b>	<b>304.500,00</b>	<b>304.500,00</b>	<b>0,00</b>	<b>0,00</b>			



MUSEO STORICO DELLA FISICA E.FERMI


RENDICONTO FINANZIARIO GESTIONALE

USCITA 2012

ALLEGATO 10 (Parte B)

Pagina 5


Capitolo	G E S T I O N E d e i R E S I D U I					G E S T I O N E d i C A S S A					Tot. Residui (9+15)
	Residui Iniziali	Pagati	Da Pagare (16-14)	Totali (14+15)	Var.in + (16-13)	Var.in - (13-16)	Previsioni	Pagamenti	Diff.in + (20-19)	Diff.in - (19-20)	
2	13	14	15	16	17	18	19	20	21	22	23
1											
1.3											
1.3.1											
1.3.1.1											
23.0	0,00	0,00	0,00	0,00	0,00	0,00	103.333,00	0,00	0,00	103.333,00	103.333,00
24.0	0,00	0,00	0,00	0,00	0,00	0,00	100.500,00	0,00	0,00	100.500,00	100.500,00
25.0	0,00	0,00	0,00	0,00	0,00	0,00	100.667,00	0,00	0,00	100.667,00	100.667,00
<b>Totale 1.3.1.1</b>	<b>0,00</b>	<b>0,00</b>	<b>0,00</b>	<b>0,00</b>	<b>0,00</b>	<b>0,00</b>	<b>304.500,00</b>	<b>0,00</b>	<b>0,00</b>	<b>304.500,00</b>	<b>304.500,00</b>
Totale Titolo	0,00	0,00	0,00	0,00	0,00	0,00	304.500,00	0,00	0,00	304.500,00	304.500,00



**MUSEO STORICO DELLA FISICA E. FERMI**  
**RENDICONTO FINANZIARIO GESTIONALE**  
**USCITA 2012**

Data elaborazione: 31-12-2012  
 ALLEGATO 10 (parte A)  
 Pagina 6

Capitolo	Denominazione	G E S T I O N E d i C O M P E T E N Z A											
		4	5	6	7	8	9	10	11	12	11	12	
		Previsione Iniziale	Var.in + (7-4)	Var.in - (4-7)	Prev.Defin. (4+5-6)	Somme Pagate	Da Pagare (10-9)	Tot.Imp. (8+9)	Diff.in + (10-7)	Diff.in - (7-10)			
2	3												
	1 - CENTRO DI RESPONSABILITA' AMMINISTRATIVA												
	1.4 - TITOLO IV - PARTITE DI GIRO												
	1.4.1 - USCITE AVENTI NATURA DI PARTITE DI GIRO												
	1.4.1.1 - USCITE AVENTI NATURA DI PARTITE DI GIRO												
20.0	RITENUTE ERARIALI	360.000,00	0,00	0,00	360.000,00	202.844,30	26.840,70	229.685,00	0,00	130.315,00			
21.0	RITENUTE PREVIDENZIALI E ASSISTENZIALI A CARICO DEL LAVORATORE	110.000,00	0,00	0,00	110.000,00	81.054,12	7.698,38	88.952,50	0,00	21.047,50			
22.0	ANTICIPAZIONI ALL'ECONOMO PER LE PICCOLE SPESE	3.000,00	0,00	0,00	3.000,00	3.000,00	0,00	3.000,00	0,00	0,00			
	<b>Totale 1.4.1.1</b>	<b>473.000,00</b>	<b>0,00</b>	<b>0,00</b>	<b>473.000,00</b>	<b>286.898,42</b>	<b>34.739,08</b>	<b>321.637,50</b>	<b>0,00</b>	<b>151.362,50</b>			
	<b>Totale TITOLO IV - PARTITE DI GIRO</b>	<b>473.000,00</b>	<b>0,00</b>	<b>0,00</b>	<b>473.000,00</b>	<b>286.898,42</b>	<b>34.739,08</b>	<b>321.637,50</b>	<b>0,00</b>	<b>151.362,50</b>			




MUSEO STORICO DELLA FISICA E.FERMI  
 RENDICONTO FINANZIARIO GESTIONALE

USCITA 2012

ALLEGATO 10 (Parte B)  
 Pagina 6

Capitolo	G E S T I O N E d e i R E S I D U I				G E S T I O N E d i C A S S A				Tot. Residui (9+15)		
	Residui Iniziali	Pagati	Da Pagare (16-14)	Totale (14+15)	Var.in + (16-13)	Var.in - (13-16)	Previsioni	Pagamenti		Diff.in + (20-19)	Diff.in - (19-20)
2	13	14	15	16	17	18	19	20	21	22	23
1											
1.4											
1.4.1											
1.4.1.1											
20.0	27.556,65	26.240,26	1.316,39	27.556,65	0,00	0,00	387.556,65	229.084,56	0,00	156.472,09	28.157,09
21.0	9.816,85	7.864,55	1.952,30	9.816,85	0,00	0,00	119.816,85	88.918,67	0,00	30.898,18	9.850,68
22.0	0,00	0,00	0,00	0,00	0,00	0,00	3.000,00	3.000,00	0,00	0,00	0,00
Totale 1.4.1.1	37.373,50	34.104,81	3.268,69	37.373,50	0,00	0,00	510.373,50	321.003,23	0,00	189.370,27	38.007,77
Totale Titolo	37.373,50	34.104,81	3.268,69	37.373,50	0,00	0,00	510.373,50	321.003,23	0,00	189.370,27	38.007,77




**MUSEO STORICO DELLA FISICA E.F. FERMI**  
**RENDICONTO FINANZIARIO GESTIONALE**  
**USCITA 2012**

Data elaborazione: 31-12-2012  
 ALLEGATO 10 (Parte A)

Pagina 7


Capitolo	Denominazione	G E S T I O N E d i C O M P E T E N Z A											
		4	5	6	7	8	9	10	11	12			
	Previsione Iniziale	Var.in + (7-4)	Var.in - (4-7)	Prev.Defin. (4+5-6)	Somme Pagate	Da Pagare (10-8)	Tot.Imp. (8+9)	Diff.in + (10-7)	Diff.in - (7-10)				
2	3												
	<b>Riepilogo dei titoli C.D.R. 1</b>												
	TITOLO I	1.975.052,00	261.610,88	0,00	2.236.662,88	1.697.351,72	80.354,95	1.777.706,67	0,00	458.956,21			
	TITOLO II	80.000,00	80.000,00	0,00	160.000,00	38.045,27	59.451,68	97.496,95	0,00	62.503,05			
	TITOLO III	0,00	304.500,00	0,00	304.500,00	0,00	304.500,00	304.500,00	0,00	0,00			
	TITOLO IV	473.000,00	0,00	0,00	473.000,00	286.899,42	34.739,08	321.637,50	0,00	151.362,50			
	<b>TOTALE DELLE USCITE C.D.R. 1</b>	<b>2.528.052,00</b>	<b>646.110,88</b>	<b>0,00</b>	<b>3.174.162,88</b>	<b>2.022.295,41</b>	<b>479.045,71</b>	<b>2.501.341,12</b>	<b>0,00</b>	<b>672.821,76</b>			



MUSEO STORICO DELLA FISICA E.F. FERMI  
 RENDICONTO FINANZIARIO GESTIONALE  
 USCITA 2012

ALLEGATO 10 (Parte B)  
 Pagina 7

Capitolo	G E S T I O N E d e i R E S I D U I				G E S T I O N E d i C A S S A						
	Residui Iniziali 13	Pagati 14	Da Pagare (16-14) 15	Totali (14+15) 16	Var.in + (16-13) 17	Var.in - (13-16) 18	Previsioni 19	Pagamenti 20	Diff.in + (20-19) 21	Diff.in - (19-20) 22	Tot. Residui (9+15) 23
2											
Titolo I	243.333,12	165.551,26	68.623,41	234.174,67	0,00	9.158,45	2.479.996,00	1.862.902,98	0,00	617.093,02	148.978,36
Titolo II	1.615.557,28	182.696,56	1.415.585,22	1.598.281,78	0,00	17.275,50	1.775.557,28	220.741,83	0,00	1.554.815,45	1.475.036,90
Titolo III	0,00	0,00	0,00	0,00	0,00	0,00	304.500,00	0,00	0,00	304.500,00	304.500,00
Titolo IV	37.373,50	34.104,81	3.268,69	37.373,50	0,00	0,00	510.373,50	321.003,23	0,00	189.370,27	38.007,77
Totale Titolo	1.896.263,90	382.352,63	1.487.477,32	1.869.829,95	0,00	26.433,95	5.070.426,78	2.404.648,04	0,00	2.665.778,74	1.966.523,03



**MUSEO STORICO DELLA FISICA E.FERMI**

**RENDICONTO FINANZIARIO GESTIONALE**


USCITA 2012

Data elaborazione: 31-12-2012

ALLEGATO 10 (Parte A)

Pagina 8


Capitolo	Denominazione	G E S T I O N E d i C O M P E T E N Z A									
		4	5	6	7	8	9	10	11	12	
	Previsione Iniziale	Var.in + (7-4)	Var.in - (4-7)	Prev.Defin. (4+5-6)	Somme Pagate	Da Pagare (10-8)	Tot.Imp. (8+9)	Diff.in + (10-7)	Diff.in - (7-10)		
2	3										
	RIEPILOGO GENERALE										
	TITOLO I	1.975.052,00	261.610,88	0,00	2.236.662,88	80.354,95	1.777.706,67	0,00	458.956,21		
	TITOLO II	80.000,00	80.000,00	0,00	160.000,00	59.451,68	97.496,95	0,00	62.503,05		
	TITOLO III	0,00	304.500,00	0,00	304.500,00	0,00	304.500,00	0,00	0,00		
	TITOLO IV	473.000,00	0,00	0,00	473.000,00	34.739,08	321.637,50	0,00	151.362,50		
	TOTALE DELLE USCITE	2.528.052,00	646.110,88	0,00	3.174.162,88	479.045,71	2.501.341,12	0,00	672.821,76		
	Disavanzo di amministrazione	0,00	0,00	0,00	0,00						
	TOTALE GENERALE DELLE USCITE	2.528.052,00	646.110,88	0,00	3.174.162,88	479.045,71	2.501.341,12	0,00	672.821,76		



MUSEO STORICO DELLA FISICA E. FERMI  
 RENDICONTO FINANZIARIO GESTIONALE  
 USCITA 2012

ALLEGATO 10 (Parte B)  
 Pagina 8

Capitolo	G E S T I O N E dei				R E S I D U I			G E S T I O N E di					Tot. Residui (9+15)
	Residui Iniziali 13	Pagati 14	Da Pagare (16-14) 15	Totali (14+15) 16	Var.in + (16-13) 17	Var.in - (13-16) 18	Previsioni 19	Pagamenti 20	Diff.in + (20-19) 21	Diff.in - (19-20) 22	23		
TITOLO I	243.333,12	165.551,26	68.623,41	234.174,67	0,00	9.158,45	2.479.996,00	1.862.902,98	0,00	617.093,02	148.978,36		
TITOLO II	1.615.557,28	182.696,56	1.415.585,22	1.598.231,78	0,00	17.275,50	1.775.557,28	220.741,83	0,00	1.554.815,45	1.475.036,90		
TITOLO III	0,00	0,00	0,00	0,00	0,00	0,00	304.500,00	0,00	0,00	304.500,00	304.500,00		
TITOLO IV	37.373,50	34.104,81	3.268,69	37.373,50	0,00	0,00	510.373,50	321.003,23	0,00	189.370,27	38.007,77		
Totale Titolo	1.896.263,90	382.352,63	1.487.477,32	1.869.829,95	0,00	26.433,95	5.070.426,78	2.404.648,04	0,00	2.665.778,74	1.966.523,03		
Totale Titolo	1.896.263,90	382.352,63	1.487.477,32	1.869.829,95	0,00	26.433,95	5.070.426,78	2.404.648,04	0,00	2.665.778,74	1.966.523,03		






**QUADRO RIASSUNTIVO  
DELLA GESTIONE DI COMPETENZA**

PAGINA BIANCA

**QUADRO RIASSUNTIVO DELLA GESTIONE DI COMPETENZA 2012**

RISCOSSIONI .....	(+)	2.560.879,25
PAGAMENTI .....	(-)	2.022.295,41
DIFFERENZA .....		538.583,84
RESIDUI ATTIVI .....	(+)	0,00
RESIDUI PASSIVI .....	(-)	479.045,71
DIFFERENZA .....		-479.045,71
AVANZO (+) O DISAVANZO (-)		59.538,13
RISULTATO		0,00
DI		0,00
GESTIONE		0,00
		0,00
		0,00



PAGINA BIANCA

## STATO PATRIMONIALE

PAGINA BIANCA



STATO PATRIMONIALE

Allegato 13  
(previsto dall'art.42, comma 1)

ATTIVITA'	ANNO		PASSIVITA'	ANNO	
	2012	2011		2012	2011
<b>C) ATTIVO CIRCOLANTE</b>			<b>C) FONDI PER RISCHI ED ONERI</b>		
I. Rimanenze			1) per trattamento di quiescenza e obblighi simili		
1) materie prime, sussidiarie e di consumo			2) per imposte		
2) prodotti in corso di lavorazione e semilavorati			3) per altri rischi ed oneri futuri	2.352.056,43	2.045.904,27
3) lavori in corso			4) per ripristino investimenti		
4) prodotti finiti e merci			<b>Totale fondi rischi ed oneri futuri (C)</b>	<b>2.352.056,43</b>	<b>2.045.904,27</b>
5) acconti					
<b>Totale</b>			<b>D) TRATTAMENTO DI FINE RAPPORTO DI LAVORO SUBORDINATO</b>	11.867,79	10.407,79
II. Residui attivi, con separata indicazione, per ciascuna voce, degli importi esigibili oltre l'esercizio successivo			<b>E) RESIDUI PASSIVI, con separata indicazione, per ciascuna voce, degli importi esigibili oltre l'esercizio successivo</b>		
1) Crediti verso utenti, clienti ecc.			1) Obbligazioni		
2) Crediti verso iscritti, soci e terzi			2) verso le banche		
3) Crediti verso imprese controllate e collegate			3) verso altri finanziatori		
4) Crediti verso lo Stato ed altri soggetti Pubblici			4) acconti		
4-bis) Crediti tributari			5) debiti verso fornitori	1.888.939,54	1.827.935,65
4-ter) imposte anticipate			6) rappresentati da titolo di credito		
5) Crediti verso gli altri			7) verso imprese controllata, collegate e controllanti		
<b>Totale</b>			8) debiti tributari	34.284,25	33.964,28
III. Attivita' finanziarie che non costituiscono immobilizzazioni			9) debiti verso istituti di previdenza e sicurezza sociale	28.852,89	29.088,45
1) Partecipazioni in imprese controllate			10) debiti verso iscritti, soci e terzi per prestazioni dovute		
2) Partecipazioni in imprese collegate			11) debiti verso lo Stato ed altri soggetti pubblici		
3) Altre partecipazioni			12) debiti diversi	14.446,35	5.275,52
4) Altri titoli			<b>Totale</b>	<b>1.966.523,03</b>	<b>1.896.263,90</b>
<b>Totale</b>			<b>Totale debiti (E)</b>	<b>1.966.523,03</b>	<b>1.896.263,90</b>
IV. Disponibilita'			<b>F) RATEI E RISCONTI</b>		
1) depositi bancari e postali	2.516.453,99	2.360.222,78	1) Ratei passivi		
2) assegni			2) Risconti passivi		
3) denaro e valori in cassa			3) Aggio su prestiti		
<b>Totale</b>	<b>2.516.453,99</b>	<b>2.360.222,78</b>	4) Riserve tecniche		
<b>Totale attivo circolante (C)</b>	<b>2.516.453,99</b>	<b>2.360.222,78</b>	<b>Totale ratei e risconti (F)</b>		
<b>D) RATEI E RISCONTI</b>			<b>Totale passivo e netto</b>	<b>5.849.588,54</b>	<b>5.595.860,38</b>
1) Ratei attivi					
2) Risconti attivi					
<b>Totale ratei e risconti (D)</b>					
<b>Totale attivo</b>	<b>5.849.588,54</b>	<b>5.595.860,38</b>			






# CONTO ECONOMICO

PAGINA BIANCA

CONTO ECONOMICO

Allegato II  
(previsto dall'art.41, comma 4)

	Anno 2012		Anno 2011	
	Parziali	Totali	Parziali	Totali
A) VALORE DELLA PRODUZIONE				
1) Proventi e corrispettivi per la produzione della prestazioni di servizi *				
2) Variazione delle rimanenze dei prodotti in corso di lavorazione, semilavorati e finiti				
3) Variazione dei lavori in corso su ordinazione				
4) Incrementi di immobilizzazioni per lavori interni				
5) Altri ricavi e proventi, con separata indicazione dei contributi di competenza dell'esercizio				
<b>Totale valore della produzione (A)</b>		<b>2.239.241,75</b>		<b>1.918.588,50</b>
B) COSTI DELLA PRODUZIONE				
6) per materie prime, sussidiarie, consumo e merci.				
7) Per servizi **				
8) per godimento beni di terzi **				
9) Per il personale				
a) salari e stipendi				
b) oneri sociali				
c) trattamento di fine rapporto				
d) trattamento di quiescenza e simili				
e) altri costi				
10) Ammortamenti e svalutazioni				
a) Ammortamento delle immobilizzazioni immateriali				
b) Ammortamento delle immobilizzazioni materiali				
c) Altre svalutazioni delle immobilizzazioni				
d) Svalutazione dei crediti compresi nell'attivo circolante e delle disponibilità liquide				
11) Variazione delle rimanenze delle materie prime, sussidiarie, di consumo e merci				
12) Accantonamento per rischi				
13) Accantonamenti ai fondi per oneri				
14) Oneri diversi di gestione				
<b>Totale Costi (B)</b>		<b>2.389.818,83</b>		<b>2.263.550,79</b>
<b>DIFFERENZA TRA VALORE E COSTI DELLA PRODUZIONE (A - B)</b>		<b>-150.577,08</b>		<b>-344.962,29</b>

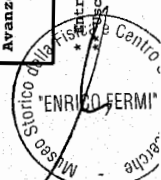


CONTO ECONOMICO

Allegato 11  
(previsto dall'art.41, comma 4)

	Anno 2012		Anno 2011	
	Parziali	Totali	Parziali	Totali
C) PROVENTI E ONERI FINANZIARI				
15) Proventi da partecipazioni				
16) Altri proventi finanziari				
a) di crediti iscritti nelle immobilizzazioni				
b) di titoli iscritti nelle immobilizzazioni che non costituiscono partecipazioni				
c) di titoli iscritti nell'attivo circolante che non costituiscono partecipazioni				
d) proventi diversi dai precedenti				
17) Interessi e altri oneri finanziari				
17-bis) Utili e perdite sui cambi				
<b>Totale proventi ed oneri finanziari (15+16-17)</b>				
D) RETTIFICHE DI VALORE DI ATTIVITA FINANZIARIE				
18) Rivalutazioni :				
a) di partecipazioni				
b) di immobilizzazioni finanziarie				
c) di titoli iscritti nell'attivo circolante				
19) Svalutazioni				
a) di partecipazioni				
b) di immobilizzazioni finanziarie				
c) di titoli iscritti nell'attivo circolante				
<b>Totale rettifiche di valore</b>				
E) PROVENTI E ONERI STRAORDINARI				
20) Proventi, con separata indicazione delle plusvalenze da alienazioni i cui ricavi non sono iscrisibili al n.5)				
21) Oneri straordinari, con separata indicazione delle minusvalenze da alienazioni i cui effetti contabili non sono iscrisibili al n.14)				
22) Sopravvenienze attive ed insussistenze del passivo derivanti dalla gestione dei residui				
23) Sopravvenienze passive ed insussistenze dell'attivo derivanti dalla gestione dei residui				
<b>Totale delle partire straordinarie</b>				
Risultato prima delle imposte (A-B+C+D+E)	26.433,95		148.484,20	
Imposte dell'esercizio				
<b>Avanzo/Disavanzo/Pareggio economico</b>				
<b>Totale</b>	26.433,95	26.433,95	148.484,20	148.484,20
Risultato prima delle imposte (A-B+C+D+E)		-124.143,13		-196.478,09
Imposte dell'esercizio				
<b>Avanzo/Disavanzo/Pareggio economico</b>				
<b>Totale</b>		-124.143,13		-196.478,09

\* Fisserate correnti depurate dei proventi finanziari: lett. c) e dei proventi straordinari (di natura finanziaria): lett. d)  
\* Fisserate correnti depurate degli oneri finanziari: lett. c) e degli oneri straordinari (di natura finanziaria): lett. d)



**SITUAZIONE AMMINISTRATIVA  
2012**

MUSEO STORICO DELLA FISICA E.FERMI

ALLEGATO 15

(previsto dall'art. 45, comma 1)

Pagina 1

SITUAZIONE AMMINISTRATIVA DELL'ESERCIZIO 2012

Consistenza della cassa all'inizio dell'esercizio			2.360.222,78
Riscossioni	in c/competenza	2.560.879,25	
	in c/residui	0,00	2.560.879,25
Pagamenti	in c/competenza	2.022.295,41	
	in c/residui	382.352,63	2.404.648,04
Consistenza della cassa alla fine dell'esercizio			2.516.453,99
Residui attivi	degli esercizi precedenti	0,00	
	dell'esercizio	0,00	0,00
Residuo passivi	degli esercizi precedenti	1.487.477,32	
	dell'esercizio	479.045,71	1.966.523,03
Avanzo d'amministrazione alla fine dell'esercizio			549.930,96

L'utilizzazione dell'avanzo di amministrazione per l'esercizio 2013 risulta così prevista:		
<b>Parte vincolata</b>		
al Trattamento di fine rapporto		0,00
ai Fondi per rischi ed oneri (*)		0,00
al Fondo ripristino investimenti		0,00
per i seguenti altri vincoli		0,00
<b>Totale parte vincolata</b>		0,00
<b>Parte disponibile</b>		
Parte di cui non si prevede l'utilizzazione nell'esercizio 2013		0,00
<b>Totale parte disponibile</b>		0,00
<b>Totale Risultato di amministrazione</b>		<b>549.930,96</b>

(\*) Vds. art. 19 del regolamento



PAGINA BIANCA

€ 4,00



\*17PDL0027980\*