

ATTI PARLAMENTARI

XVII LEGISLATURA

---

CAMERA DEI DEPUTATI

---

N. 2541

# RENDICONTO GENERALE

DELLA

AMMINISTRAZIONE DELLO STATO

PER L'ESERCIZIO FINANZIARIO 2013

PRESENTATO DAL MINISTRO  
DELL'ECONOMIA E DELLE FINANZE

(PADOAN)

---

*Presentato il 15 luglio 2014*

---

PARTE I

**CONTO DEL BILANCIO**

---

VOLUME PRIMO

**Relazione illustrativa – Disegno di legge**

PAGINA BIANCA



**ATTI PARLAMENTARI**

**XVII LEGISLATURA**

---

**N. 2541**

# **RENDICONTO GENERALE**

**DELLA**

**AMMINISTRAZIONE DELLO STATO**

**PER L'ESERCIZIO FINANZIARIO 2013**

**PRESENTATO DAL MINISTRO  
DELL'ECONOMIA E DELLE FINANZE**

**(PADOAN)**

---

*Presentato il 15 luglio 2014*

---

**PARTE I**

**CONTO DEL BILANCIO**

---

**VOLUME PRIMO**

**Relazione illustrativa – Disegno di legge**

PAGINA BIANCA

## INDICE

PREMESSA .....	<i>Pag.</i>	14
Il contesto dei principali provvedimenti .....	»	14
Il rendiconto generale dello Stato: contenuti e articolazione .....	»	17
1. RENDICONTO FINANZIARIO .....	»	19
1.1. – Considerazioni introduttive .....	»	20
1.2. – Principali risultati della gestione finanziaria in termini di saldi .....	»	22
1.2.1. – Risultati dell’esercizio 2013 .....	»	22
1.2.2. – Evoluzione storica dei saldi .....	»	30
1.3. – Le risorse finanziarie a disposizione per l’esercizio 2013 .....	»	36
1.4. – L’impiego delle risorse finanziarie disponibili nel 2013 .....	»	46
1.5. – Gestione dei residui .....	»	64
1.5.1. – Residui attivi .....	»	65
1.5.2. – Residui passivi .....	»	67
1.5.3. – Andamento storico residui .....	»	83
1.6. – Eccedenze di spesa ed economie .....	»	86
1.7. – Regolazioni contabili e debitorie .....	»	90
1.7.1. – Regolazioni contabili .....	»	90
1.7.2. – Regolazioni debitorie .....	»	91
1.7.3. – Rimborsi di imposte pregressi .....	»	91
2. CONTO GENERALE DEL PATRIMONIO .....	»	93
2.1. – Articolazione e fonti del conto del patrimonio .....	»	94
2.2. – Risultanze contabili dell’esercizio finanziario 2013 .....	»	96
2.2.1. – Dimostrazione dei conti accesi ai componenti attivi e passivi significativi del patrimonio dello Stato .....	»	96
2.2.2. – Dimostrazione di concordanza tra gli accertamenti di competenza del bilancio ed il conto del patrimonio .....	»	100
2.2.3. – Rendiconti patrimoniali delle aziende autonome .....	»	102
2.3. – Gestione dei residui passivi perenti nel corso dell’esercizio 2013 .....	»	103
2.3.1. – Richieste di reiscrizione presentate e assentite nel corso del 2013 .....	»	103
2.3.2. – Somme eliminate per prescrizione ed economia .....	»	106
2.3.3. – Confronto di sintesi dei residui passivi perenti negli esercizi 2012 e 2013 .....	»	108
2.4. – Allegato .....	»	110
3. RENDICONTO ECONOMICO .....	»	117
3.1. – Il Rendiconto economico: significato e contenuto .....	»	118
3.1.1. – Relazione fra Rendiconto economico e Rendiconto finanziario .....	»	118

---

3.1.2. – Progressiva integrazione fra Contabilità finanziaria e Contabilità economica .	»	121
3.1.3. – Le Tavole del Rendiconto economico 2013 .....	»	122
3.2. – Allegato: i dati del Rendiconto economico in dettaglio .....	»	137
4. ECORENDICONTO DELLO STATO .....	»	155
4.1. – Definizioni, classificazioni e caratteristiche dei dati .....	»	157
4.2. – Risorse finanziarie destinate alla spesa primaria ambientale .....	»	159
4.2.1. – Settori ambientali di intervento e natura economica della spesa .....	»	159
4.2.2. – Spesa primaria ambientale per Ministero e per Missione .....	»	161
4.3. – La spesa primaria ambientale realizzata .....	»	164
4.4. – Le risorse destinate alla spesa primaria ambientale nei vari momenti della gestione .	»	166
4.5. – Allegato: i dati dell'ecorendiconto in dettaglio .....	»	169
4.6. – Glossario .....	»	177
4.6.1. – Definizioni .....	»	178
4.6.2. – Classificazioni .....	»	180
5. NOTE INTEGRATIVE AL RENDICONTO DELLO STATO .....	»	185
5.1. – Articolazione della nota integrativa al Rendiconto ed elementi distintivi .....	»	187
5.2. – Gli attori coinvolti nel processo di predisposizione della nota integrativa al Rendiconto 2013 .....	»	189
5.3. – Contenuti delle note integrative e principali riferimenti per la loro lettura e interpretazione .....	»	190
5.4. – Considerazioni generali su obiettivi e indicatori nelle note integrative al Rendiconto 2013 .....	»	194

## INDICE DI TAVOLE E GRAFICI

### TAVOLE

Tavola 1 – Variazioni di bilancio apportate nel 2013 mediante i decreti attuativi dei principali provvedimenti di legge con effetti finanziari (milioni di euro) .....	Pag.	14
Tavola 2 – Risultati differenziali al lordo delle regolazioni contabili e debitorie (milioni di euro) .....	»	22
Tavola 3 – Risultati differenziali al netto delle regolazioni contabili e debitorie (milioni di euro) .....	»	23
Tavola 4 – Trascodifica delle categorie economiche di bilancio nelle classificazioni Sec95. Anno 2013 (milioni di euro) .....	»	28
Tavola 5 – Raccordo tra rendiconto dello Stato e comparto Stato di contabilità nazionale. Anno 2013 (milioni di euro) .....	»	29
Tavola 6 – Entrate e spese finali per titoli, risparmio pubblico e saldo netto da finanziare. Accertamenti e Impegni. Anni 2003-2013 (miliardi di euro) .....	»	32
Tavola 7 – Entrate e spese finali per titoli, risparmio pubblico e saldo netto da finanziare. Incassi e pagamenti. Anni 2003-2013 (miliardi di euro) .....	»	32
Tavola 8 – Serie storica delle principali variabili relative alle Entrate - Anni 2003-2013 (miliardi di euro) .....	»	37
Tavola 9 – Entrate: transizione dalle previsioni iniziali alle definitive; accertamenti, riscossioni e versamenti in conto competenza. Anno 2013 (milioni di euro) .....	»	39
Tavola 10 – Entrate: Accertamenti per gli anni 2010-2013 (al lordo delle regolazioni contabili e debitorie; milioni di euro) .....	»	41
Tavola 11 – Entrate: Incassi totali (competenza + residui) per gli anni 2010-2013 (al lordo delle regolazioni contabili e debitorie; milioni di euro) .....	»	42
Tavola 12 – Entrate accertate per categoria economica in conto competenza e consistenza dei residui pregressi. Anni 2010-2013 .....	»	43
Tavola 13 – Entrate incassate per categoria economica in conto competenza e in conto residui. Anni 2010-2013 .....	»	44
Tavola 14 – Coefficienti di realizzazione delle entrate per categoria economica. Dati di competenza. Anni 2010-2013 .....	»	45
Tavola 15 – Spesa complessiva e primaria. Anni 2003-2013 (miliardi di euro) .....	»	46
Tavola 16 – Transizione, per Missione, dagli stanziamenti iniziali a quelli definitivi; impegni e pagamenti in conto competenza e in conto residui; residui al 31 dicembre 2013 (milioni di euro) .....	»	48
Tavola 17 – Variazioni agli stanziamenti operate con atti amministrativi inclusi in assestamento, per missione di spesa. Anno 2013 (migliaia di euro) .....	»	50

Tavola 18 – Variazioni agli stanziamenti operate con atti amministrativi successivi (esclusi) all'assestamento, per missione di spesa. Anno 2013 (migliaia di euro) .....	»	51
Tavola 19 – Stanziamenti definitivi di competenza e impegni di spesa per missione e stato di previsione. Anno 2013 (milioni di euro) .....	»	53
Tavola 20 – Ripartizione della spesa primaria per Amministrazione e Missione. Anni 2010-2013. Valori percentuali .....	»	54
Tavola 21 – Impegni in conto competenza e residui per categoria economica. Anni 2010-2013 (milioni di euro) .....	»	56
Tavola 22 – Pagamenti in conto competenza e in conto residui per categoria economica. Anni 2010-2013 (milioni di euro) .....	»	57
Tavola 23 – Capacità d'impegno, Coefficiente di realizzazione degli impegni e Coefficiente di realizzazione della spesa per Amministrazione. Anni 2010-2013 (valori percentuali) .....	»	59
Tavola 24 – Capacità d'impegno, Coefficiente di realizzazione degli impegni e Coefficiente di realizzazione della spesa per Categoria economica di Titolo I. Anni 2010-2013 (valori percentuali) .....	»	60
Tavola 25 – Capacità d'impegno, Coefficiente di realizzazione degli impegni e Coefficiente di realizzazione della spesa per Categoria economica di Titolo II. Anni 2010-2013 (valori percentuali) .....	»	61
Tavola 26 – Capacità d'impegno, Coefficiente di realizzazione degli impegni e Coefficiente di realizzazione della spesa per Categoria economica di Titolo III. Anni 2010-2013 (valori percentuali) .....	»	62
Tavola 27 – Residui attivi al 31 dicembre 2013 con distinzione delle somme da versare e da riscuotere per Titoli di entrata (milioni di euro) .....	»	65
Tavola 28 – Variazioni della consistenza dei residui attivi per Titoli di entrata. Anno 2013 (milioni di euro) .....	»	66
Tavola 29 – Incidenza dei residui attivi di nuova formazione sugli accertamenti di competenza. Anno 2013 (milioni di euro) .....	»	67
Tavola 30 – Rettifiche ai residui passivi finali dell'esercizio 2012 (milioni di euro) .....	»	68
Tavola 31 – Variazioni della consistenza dei residui passivi per Titoli di spesa. Anno 2013 (milioni di euro) .....	»	69
Tavola 32 – Residui del titolo II di bilancio conservati in bilancio a seguito dell'adozione del DMT 5764 (milioni di euro) .....	»	70
Tavola 33 – Residui perenti alla fine del 2013 disaggregati per amministrazione e titoli di spesa (milioni di euro) .....	»	70
Tavola 34 – Composizione dei residui passivi iniziali e finali 2013 per Missione .....	»	73
Tavola 35 – Incidenza percentuale, per ciascuna Missione, di economie, perenzioni, eccedenze e pagamenti. Anno 2013 .....	»	75
Tavola 36 – Incidenza percentuale, per ciascuna Missione, di economie, perenzioni, eccedenze e pagamenti rispetto ai residui iniziali di propria pertinenza. Anno 2013 .....	»	76
Tavola 37 – Missioni con un tasso di formazione di nuovi residui superiore alla media del 2013 (valori percentuali) .....	»	77
Tavola 38 – Smaltimento dei residui passivi per esercizio di provenienza: confronto 2008-2012 (milioni di euro) .....	»	81

Tavola 39 – Smaltimento dei residui passivi per esercizio di provenienza: confronto 2008-2012 (valori percentuali) .....	»	82
Tavola 40 – Residui provenienti dagli esercizi 1979-2007 per categoria economica. Anno 2013 (milioni di euro) .....	»	83
Tavola 41 – Eccedenze della spesa per Unità di Voto (Programma). Anno 2013 (migliaia di euro) .....	»	88
Tavola 42 – Economie della spesa di competenza per Missione. Anno 2013 (migliaia di euro) .....	»	89
Tavola 43 – Regolazioni contabili e debitorie. Anno 2013 (milioni di euro) .....	»	92
Tavola 44 – Risultati generali della gestione patrimoniale. Anni 2012-2013 (euro) .....	»	96
Tavola 45 – Attività e passività dello Stato per voce. Anni 2012-2013 (milioni di euro) ..	»	97
Tavola 46 – Aumenti e diminuzioni delle attività e delle passività. Anno 2013 (milioni di euro) .....	»	101
Tavola 47 – Reiscrizioni di residui passivi perenti effettuate nell'esercizio 2013 (migliaia di euro) .....	»	105
Tavola 48 – Residui passivi perenti, esercizio 2013: prescrizioni ed economie (migliaia di euro) .....	»	106
Tavola 49 – Residui passivi perenti, esercizio 2013: prescrizioni ed economie per categoria (migliaia di euro) .....	»	107
Tavola 50 – Residui passivi eliminati dal bilancio per effetto di perenzione amministrativa. Anni 2012-2013 (migliaia di euro) .....	»	109
Tavola 51 – Prospetto riassuntivo delle variazioni della consistenza delle attività di pertinenza dei vari Ministeri .....	»	114
Tavola 52 – Prospetto riassuntivo delle variazioni della consistenza delle passività di pertinenza dei vari Ministeri .....	»	115
Tavola 53 – Rilevazione dei costi dell'anno 2013: Riepilogo dei costi per natura (migliaia di euro) .....	»	139
Tavola 54 – Rilevazione dei costi dell'anno 2013: Confronto per natura con il Budget Rivisto 2013 ed il Consuntivo 2012 (migliaia di euro) .....	»	140
Tavola 55 – Rilevazione dei costi dell'anno 2013: Confronto con il Consuntivo 2012 dei costi totali per Missione (migliaia di euro) .....	»	141
Tavola 56 – Composizione dei costi totali del Consuntivo 2013 per Missione .....	»	144
Tavola 57 – Rilevazione dei costi dell'anno 2013: Analisi dei costi dell'anno 2013 per macroaggregati di costo e per Amministrazione centrale (migliaia di euro) .	»	145
Tavola 58 – Rilevazione dei costi dell'anno 2013: Confronto con il Consuntivo 2012 per macroaggregati di costo e per Amministrazione centrale (migliaia di euro) .	»	146
Tavola 59 – Rilevazione dei costi dell'anno 2013: Confronto con il Budget Rivisto 2013 dei costi medi delle retribuzioni ordinarie per Amministrazione centrale (Euro) .	»	149
Tavola 60 – Rilevazione dei costi dell'anno 2013: Indicatori sintetici: incidenze a confronto fra Amministrazioni centrali .....	»	151
Tavola 61 – Rilevazione dei costi dell'anno 2013: Riconciliazione fra Consuntivo Economico e Rendiconto Generale dello Stato (migliaia di euro) .....	»	152
Tavola 62 – Spesa primaria per l'ambiente: massa spendibile a consuntivo per titolo, categoria economica e settore ambientale. Anno 2013 (valori in euro) .....	»	170

Tavola 63 – Spesa primaria per l'ambiente: percentuale dei residui iniziali accertati sulla massa spendibile a consuntivo per titolo, categoria economica e settore ambientale. Anno 2013 (valori percentuali) .....	»	171
Tavola 64 – Spesa primaria per l'ambiente: massa spendibile a consuntivo per missione e settore ambientale. Anno 2013 (valori in euro) .....	»	172
Tavola 65 – Spesa primaria per l'ambiente: pagamenti totali a consuntivo, in conto competenza e conto residui, per titolo, categoria economica e settore ambientale. Anno 2013 (valori in euro) .....	»	173
Tavola 66 – Spesa primaria per l'ambiente: coefficiente di realizzazione della spesa, per titolo, categoria economica e settore ambientale. Anno 2013 (valori percentuali) .....	»	174
Tavola 67 – Spesa primaria per l'ambiente: principali aggregati finanziari per settore ambientale. Anno 2013 (valori in euro) .....	»	175

## GRAFICI

Grafico 1 – Entrate e spese finali e saldo netto da finanziare. Accertamenti e impegni. Anni 2003-2013 (milioni di euro) .....	<i>Pag.</i>	33
Grafico 2 – Evoluzione del rapporto tra il saldo netto da finanziare e le spese finali. Anni 2003-2013 .....	»	33
Grafico 3 – Andamento dei risultati differenziali della gestione di competenza (accertamenti e impegni). Anni 2003-2013 .....	»	34
Grafico 4 – Andamento dei risultati differenziali della gestione di cassa (incassi e pagamenti). Anni 2003-2013 .....	»	34
Grafico 5 – Andamento della realizzazione delle spese finali (pagamenti su impegni + residui totali). Anni 2003-2013 .....	»	35
Grafico 6 – Residui finali 2013 per classificazione economica. Parte corrente (valori percentuali) .....	»	78
Grafico 7 – Residui finali 2013 per classificazione economica. Conto capitale (valori percentuali) .....	»	78
Grafico 8 – Residui attivi totali e di nuova formazione. Anni 2003-2013 .....	»	83
Grafico 9 – Residui passivi totali e di nuova formazione. Anni 2003-2013 .....	»	84
Grafico 10 – Incidenza residui passivi sugli impegni (residui/impegni). Anni 2003-2013 ...	»	84
Grafico 11 – Residui propri e residui di stanziamento. Anni 2003-2013 .....	»	85
Grafico 12 – Incidenza dei Ministeri sul totale dei costi propri e dei costi dislocati delle amministrazioni centrali. Anno 2013 .....	»	125
Grafico 13 – Composizione dei costi propri, dei costi totali e dei costi dislocati. Anno 2013 .....	»	126
Grafico 14 – Incidenza dei costi del personale e di gestione sui costi delle amministrazioni centrali. Anno 2013 .....	»	132
Grafico 15 – Incidenza dei costi del personale e di gestione sui costi delle amministrazioni centrali. Anno 2013 .....	»	133
Grafico 16 – Spesa primaria per l'ambiente: massa spendibile a consuntivo per settore ambientale. Anno 2013 (distribuzione percentuale) .....	»	160



Grafico 17 – Spesa primaria per l'ambiente: massa spendibile a consuntivo per settore ambientale distinta per spesa diretta e trasferimenti. Anno 2013 (distribuzione percentuale) .....	»	161
Grafico 18 – Spesa primaria per l'ambiente: massa spendibile a consuntivo per Ministero. Anno 2013 (distribuzione percentuale) .....	»	162
Grafico 19 – Spesa primaria per l'ambiente: massa spendibile a consuntivo per Missione. Anno 2013 (distribuzione percentuale) .....	»	163
Grafico 20 – Spesa primaria per l'ambiente: pagamenti a consuntivo per settore ambientale. Anno 2013 (distribuzione percentuale) .....	»	165
Grafico 21 – Ripartizione degli stanziamenti definitivi di competenza per amministrazione. Anno 2013 .....	»	194
Grafico 22 – Stanziamenti e pagamenti assegnati ad obiettivi. Anno 2013 .....	»	195
Grafico 23 – Ripartizione delle risorse impegnate sugli obiettivi per amministrazione. Anno 2013 .....	»	196
Grafico 24 – Ripartizione del numero di obiettivi per amministrazione. Anno 2013 .....	»	197
Grafico 25 – Numero di obiettivi per classe di importo: confronto tra gli esercizi 2012 e 2103 .....	»	198
Grafico 26 – Tipologie di indicatori. Anno 2013 .....	»	200

## **TABELLE DEL RENDICONTO FINANZIARIO:**

1 Risultati complessivi della gestione di competenza .....	<i>Pag.</i>	202
1.1 Risultati della gestione di competenza - confronto con l'esercizio precedente .....	»	203
2 Risultati di spesa della gestione di competenza per missione/programma .....	»	206
3 Economie, eccedenze e disponibilità acquisite di competenza (amministrazione) .....	»	218
3.1 Economie, eccedenze e disponibilità acquisite di competenza (amministrazione/missione/programma) .....	»	219
3.2 Economie, eccedenze e disponibilità acquisite di competenza (missione/amministrazione/programma) .....	»	229
4 Bilancio di competenza - accertamenti ed impegni - serie storica (valori assoluti) .....	»	240
4.1 Bilancio di competenza - accertamenti ed impegni - serie storica (composizione percentuale) .....	»	241
4.2 Bilancio di competenza - accertamenti ed impegni - serie storica (variazione percentuale) .....	»	242
5 Risultati complessivi della gestione di cassa .....	»	243
5.1 Risultati della gestione di cassa - confronto con l'esercizio precedente .....	»	244
6 Risultati di spesa della gestione di cassa per missione/programma .....	»	247
7 Economie ed eccedenze di cassa (amministrazione) .....	»	258
7.1 Economie ed eccedenze di cassa (amministrazione/missione/programma) .....	»	259
7.2 Economie ed eccedenze di cassa (missione/amministrazione/programma) .....	»	268
8 Analisi delle entrate: somme esigibili, previsioni e incassi .....	»	278
9 Analisi economica delle spese: somme spendibili, autorizzazioni e pagamenti .....	»	280

---

10 Bilancio di cassa - incassi e pagamenti - serie storica (valori assoluti) .....	»	282
10.1 Bilancio di cassa - incassi e pagamenti - serie storica (composizione percentuale) .	»	283
10.2 Bilancio di cassa - incassi e pagamenti - serie storica (variazione percentuale) .....	»	284
11 Analisi delle entrate: previsioni e accertamenti .....	»	285
12 Analisi economica delle spese: previsioni ed impegni .....	»	287
13 Riepilogo dei residui attivi al 31 dicembre 2013 .....	»	289
14 Consistenza dei residui attivi per esercizi di provenienza .....	»	291
15 Variazioni ai residui passivi provenienti da esercizi precedenti .....	»	292
15.1 Variazioni ai residui passivi provenienti da esercizi precedenti (amministrazione/ missione/programma) .....	»	293
15.2 Variazioni ai residui passivi provenienti da esercizi precedenti (missione/ammini- strazione/programma) .....	»	317
16 Consistenza dei residui passivi per voci economiche .....	»	336
16.1 Consistenza dei residui passivi per missione e programma .....	»	338
17 Riepilogo dei residui passivi al 31 dicembre 2013, classificati per voci economiche .....	»	348
17.1 Riepilogo dei residui passivi al 31 dicembre 2013, classificati per missione e programma .....	»	350
17.2 Sviluppo per Ministeri e per voci economiche dei residui passivi al 31 dicembre 2013 ..	»	371
18 Residui passivi di nuova formazione per voci economiche .....	»	384
18.1 Residui passivi di nuova formazione per missione e programma .....	»	386
19 Residui da impegni e residui di stanziamento (titolo/amministrazione) .....	»	396
19.1 Residui da impegni e residui di stanziamento (amministrazione/missione/programma) .	»	399
19.2 Residui da impegni e residui di stanziamento (missione/amministrazione/programma) .	»	419
20 Residui passivi di stanziamento al 31 dicembre 2013 per esercizi di provenienza (titolo/amministrazione) .....	»	438
20.1 Residui passivi di stanziamento al 31 dicembre 2013 per esercizi di provenienza (amministrazione/missione/programma) .....	»	442
20.2 Residui passivi di stanziamento al 31 dicembre 2013 per esercizi di provenienza (missione/amministrazione/programma) .....	»	473
21 Residui passivi al 31 dicembre 2013 per categorie economiche e per esercizi di provenienza, distinti in propri (p), di stanziamento (s) e complessivi (t) .....	»	489
21.1 Residui passivi al 31 dicembre 2013 per classificazione economica e per esercizi di provenienza distinti in propri (p), di stanziamento (s) e complessivi (t) .....	»	492
22 Consistenza dei residui passivi per esercizi di provenienza .....	»	509
23 Ripartizione per Ministero delle risultanze di consuntivo della spesa per l'esercizio 2013 ...	»	510
23.1 Ripartizione per Ministero delle risultanze di consuntivo della spesa per l'esercizio 2013 (amministrazione/macroaggregato) .....	»	514
23.2 Ripartizione per macroaggregato delle risultanze di consuntivo della spesa per l'esercizio 2013 .....	»	518
24 Consuntivo 2013 - classificazione economica delle spese finali dello Stato .....	»	519
25 Consuntivo 2013: classificazione funzionale C.O.F.O.G.: ripartizione divisioni per Mini- stero .....	»	542

26 Consuntivo 2013: classificazione funzionale C.O.F.O.G.: analisi economica per divisioni .	»	552
27 Classificazione funzionale C.O.F.O.G.: analisi delle spese: previsioni ed impegni .....	»	562
28 Classificazione funzionale C.O.F.O.G.: analisi delle spese: somme spendibili, autorizzazioni e pagamenti .....	»	566
29 Classificazione C.O.F.O.G.: analisi funzionale delle spese finali .....	»	570

### **ALLEGATI:**

A/1 entrate - variazioni 2013 per provvedimenti, titoli e categorie .....	<i>Pag.</i>	586
A/2 entrate - variazioni 2013 per titoli, categorie e provvedimenti .....	»	591
B/1 spese - variazioni 2013 per provvedimenti, missione e programma .....	»	596
B/2 spese - variazioni 2013 per titoli, categorie e provvedimenti .....	»	675
B/3 spese - variazioni 2013 per missione, programma e provvedimenti .....	»	696
C/1 Dimostrazione delle modifiche alle risultanze differenziali del bilancio 2013 per effetto delle variazioni disposte a tutto il mese di dicembre 2013 (competenza) .....	»	801
C/2 Dimostrazione delle modifiche alle risultanze differenziali del bilancio 2013 per effetto delle variazioni disposte a tutto il mese di dicembre 2013 (cassa) .....	»	806
<b>Disegno di legge di approvazione del Rendiconto generale dell'Amministrazione dello Stato per l'esercizio 2013 .....</b>	<i>Pag.</i>	811

PAGINA BIANCA

**RELAZIONE ILLUSTRATIVA**

## PREMESSA

### Il contesto dei principali provvedimenti

Le manovre correttive varate sul finire del 2011 e nel corso del 2012 – pur in un contesto internazionale migliorato solo marginalmente – hanno consentito, alla fine di maggio 2013, la chiusura della procedura per deficit eccessivo a carico dell'Italia. Questo risultato è stato essenziale nella definizione della politica di bilancio seguita nel 2013, che, nel varo di alcuni importanti provvedimenti mirati al rilancio della crescita e al sostegno dei redditi delle famiglie, ha potuto beneficiare di un clima di relativa fiducia. La Tavola 1 sintetizza gli effetti finanziari dei singoli decreti di variazione di bilancio adottati in attuazione dei provvedimenti più rilevanti<sup>1</sup>.

**Tavola 1 - Variazioni di bilancio apportate nel 2013 mediante i decreti attuativi dei principali provvedimenti di legge con effetti finanziari (milioni di euro)**

Decreto	Provvedimento attuato mediante decreto	Variazione netta Entrate finali	Variazione netta Spese finali
DMT 30281	<b>DL 35/2013</b> - Disposizioni urgenti per il pagamento dei debiti scaduti della Pubblica Amministrazione, per il riequilibrio finanziario degli Enti territoriali, nonché in materia di versamento di tributi degli Enti locali.	0,0	10.500,0
DMT 061945	<b>DL 35/2013</b> - Disposizioni urgenti per il pagamento dei debiti scaduti della Pubblica Amministrazione, per il riequilibrio finanziario degli Enti territoriali, nonché in materia di versamento di tributi degli Enti locali.	200	0
DMT 66726	<b>DL 54/2013</b> - Interventi urgenti in tema di sospensione dell'Imposta Municipale Propria, di rifinanziamento di ammortizzatori sociali in deroga, di proroga in materia di lavoro a tempo determinato presso le Pubbliche Amministrazioni e di eliminazione degli stipendi dei parlamentari membri del Governo.	109,1	107,8
DMT 74121	<b>DL 76/2013</b> - Primi interventi urgenti per la promozione dell'occupazione, in particolare giovanile, della coesione sociale, nonché in materia di imposta sul valore aggiunto (Iva) e altre misure finanziarie urgenti	-292,9	-299,8
DMT 74826	<b>DL 102/2013</b> - Disposizioni urgenti in materia di Imu, di alta fiscalità immobiliare, di sostegno alle politiche abitative e di finanza locale, nonché di cassa integrazione guadagni e di trattamenti pensionistici	0,0	7.218,6

<sup>1</sup> È bene tenere presente al riguardo che ogni norma può esercitare i suoi effetti sul bilancio attraverso più decreti di variazione: pertanto, i dati qui riepilogati possono differire dagli effetti finanziari complessivi quantificati nell'ambito della relazione tecnica di ciascun provvedimento.

Tra questi, assume particolare rilevanza un provvedimento straordinario – adottato con il decreto-legge 8 aprile 2013, n. 35, convertito, con modificazioni, dalla legge 6 giugno 2013, n. 64 – per l’accelerazione dei pagamenti dei debiti delle amministrazioni pubbliche maturati al 31 dicembre 2012. Date la portata e le modalità attuative del programma di pagamenti (circa 40 miliardi di euro di pagamenti effettivi nel biennio 2013-2014, di cui oltre 19 miliardi nell’anno 2013), si tratta di una misura plausibilmente in grado di sostenere il livello di attività reale e l’occupazione, anzitutto migliorando significativamente la posizione finanziaria delle imprese creditrici in una fase congiunturale particolarmente difficile. Tali ragioni, oltre alle pressioni derivate dall’introduzione della direttiva 2011/7/UE del Parlamento europeo e del Consiglio, del 16 febbraio 2011, relativa alla lotta contro i ritardi dei pagamenti nelle transazioni commerciali, recepita con decreto legislativo 9 novembre 2012, n. 192, hanno giustificato, nell’ottica del legislatore, il peggioramento dell’indebitamento netto delle amministrazioni pubbliche (per circa 7,3 miliardi di euro) – per lo più determinato dall’estinzione di debiti relativi a spese in conto capitale<sup>2</sup> – e il notevole impatto sul fabbisogno e, quindi, sull’ammontare del debito complessivo (pressoché pari all’intero importo dei pagamenti effettuati). Per ciò che attiene agli effetti sul bilancio dello Stato, l’incremento degli stanziamenti di competenza, operato tramite il decreto di variazione attuativo della norma (decreto del Ministro dell’economia e delle finanze n. 30281 del 10 aprile 2013), ha comportato un peggioramento del saldo netto da finanziare nella misura di circa 10,5 miliardi di euro, quasi totalmente imputabili all’istituzione di un apposito fondo per assicurare alle amministrazioni locali – particolarmente interessate dal decreto – la liquidità necessaria per effettuare i pagamenti. Tali variazioni hanno richiesto un aggiornamento del livello massimo del saldo in oggetto, fissato dalla legge di stabilità per il 2013 (legge 24 dicembre 2012, n. 228), che è stato portato da 6.600 a 31.600 milioni di euro. È da notare che il provvedimento implica effetti sulle entrate, in termini di maggior gettito dell’imposta sul valore aggiunto (IVA), imputato però all’esercizio 2014, e di incremento dei rientri di fondi derivanti dall’Unione europea in proporzione alla maggiore capacità di spesa delle amministrazioni impegnate in programmi di spesa cofinanziati dai fondi strutturali (200 milioni di euro nel 2013).

Un secondo intervento particolarmente rilevante – sebbene sostanzialmente neutrale sui saldi di bilancio e di finanza pubblica – è il decreto-legge 21 maggio 2013, n. 54, convertito, con modificazioni, dalla legge 18 luglio 2013, n. 85, che ha provveduto al rifinanziamento degli ammortizzatori sociali in deroga, alla proroga di contratti di lavoro subordinato a tempo determinato (funzionale a garantire la continuità dei servizi pubblici essenziali) e alla sospensione della prima

---

<sup>2</sup> Secondo i criteri di contabilità nazionale, infatti, le spese in conto capitale generalmente impattano sull’indebitamento netto solo al momento del loro effettivo pagamento.

rata dell'imposta municipale unica (IMU) per l'abitazione principale e per altre residuali categorie di immobili. Se i maggiori oneri e le minori entrate hanno pesato soprattutto sulle amministrazioni locali e sugli enti di previdenza, la compensazione è stata operata con un miglioramento del saldo delle amministrazioni centrali, ottenuto mediante la riduzione del fondo per gli sgravi contributivi per la contrattazione di secondo livello, del fondo per lo sviluppo e la coesione e delle risorse destinate al trattato di partenariato e cooperazione tra Italia e Libia.

Successivamente, il decreto-legge 28 giugno 2013, n. 76, convertito, con modificazioni, dalla legge 9 agosto 2013, n. 99, è intervenuto con misure di fiscalità generale – tra cui il rinvio di un trimestre dell'aumento dell'aliquota normale dell'IVA al 22 per cento, parzialmente coperto con incrementi degli acconti delle imposte sul reddito delle persone fisiche (IRPEF) e sul reddito delle società (IRES) – e con incentivi in favore dell'occupazione giovanile. Tra gli altri, l'articolo 1 del suddetto decreto-legge ha istituito un incentivo (pari ad un terzo della retribuzione lorda) per i datori di lavoro che entro il 30 giugno 2015 assumano, con contratto di lavoro a tempo indeterminato, lavoratori di età compresa tra 18 e 29 anni, privi di impiego regolarmente retribuito da almeno sei mesi o privi di diploma di scuola media superiore o professionale. Complessivamente, il decreto che ha operato le variazioni di bilancio determinate dalla norma (decreto del Ministro dell'economia e delle finanze n. 74121 del 12 novembre 2013) ha avuto effetti sostanzialmente nulli sul saldo netto da finanziare per l'esercizio 2013, prevedendo una riduzione netta di spese pari a circa 300 milioni di euro a fronte di una riduzione netta di entrate di 292,5 milioni.

Notevoli sono stati, invece, gli effetti sul saldo netto da finanziare dovuti al decreto-legge 31 agosto 2013, n. 102, convertito, con modificazioni, dalla legge 28 ottobre 2013, n. 124. In particolare, in materia di pagamenti dei debiti degli enti territoriali, l'articolo 13 è intervenuto rideterminando le risorse del relativo Fondo per assicurare liquidità per i pagamenti dei debiti certi, liquidi ed esigibili, stanziati dal citato decreto-legge n. 35 del 2013 per far fronte agli interventi in esso previsti: è stata incrementata di 7,2 miliardi di euro la dotazione per l'anno 2013 e contestualmente ridotto del medesimo importo lo stanziamento per l'anno 2014. Per conseguenza è stato necessario aumentare di ulteriori 8 miliardi di euro il limite massimo di emissione dei titoli di Stato. Il medesimo decreto-legge n. 102 del 2013 ha, inoltre, cancellato definitivamente la prima rata dell'IMU per il 2013 – sospesa da un precedente intervento (vedi sopra). Oltre al ristoro del mancato gettito ai comuni, diverse altre misure (rifinanziamento degli ammortizzatori sociali, adozione di ulteriori misure di salvaguardia in materia di trattamenti pensionistici e interventi per il sostegno dell'accesso all'abitazione) – per circa 1,8 miliardi di euro complessivi – hanno trovato



compensazione all'interno del decreto stesso, principalmente grazie al maggior gettito dell'IVA (925 milioni di euro) derivante dai pagamenti dei debiti degli enti territoriali e ai proventi (stimati in circa 600 milioni di euro) derivanti dall'estensione dell'ambito temporale di applicazione delle disposizioni contenute nella legge finanziaria per il 2006 in materia di definizione agevolata in appello dei giudizi di responsabilità amministrativo-contabile.

### **Il Rendiconto generale dello Stato: contenuti e articolazione**

Il Rendiconto generale dello Stato, articolato per missioni e programmi, è il documento che espone i risultati della gestione dell'esercizio scaduto il 31 dicembre dell'anno precedente. È disciplinato dal capo III – articoli dal 35 al 38 – della legge 31 dicembre 2009, n. 196, "*Legge di contabilità e finanza pubblica*", ed è articolato in due distinte parti: il conto del bilancio e il conto del patrimonio.

La prima parte del rendiconto dimostra i risultati della gestione del bilancio, per l'entrata e la spesa, distintamente per capitoli, secondo la classificazione degli stati di previsione, con riferimento alla competenza, alla cassa e ai residui; la seconda parte comprende la dimostrazione della consistenza del patrimonio dello Stato al principio dell'esercizio, delle variazioni verificatesi nel corso del medesimo e della consistenza alla fine di esso.

In applicazione della Legge n. 196 del 2009, il Rendiconto è corredato dei seguenti documenti:

- le risultanze economiche per ciascun Ministero (il cosiddetto rendiconto economico);
- le risultanze delle spese relative ai programmi aventi natura o contenuti ambientali (il cosiddetto ecorendiconto, allegato alla relazione al Conto del bilancio);
- apposita nota integrativa, che, per ciascuna amministrazione, espone i risultati finanziari, i principali fatti della gestione e il grado di realizzazione degli obiettivi riferiti a ciascun programma e riporta la motivazione fornita dalle amministrazioni sugli eventuali scostamenti tra le previsioni iniziali e quelle finali.

Il Rendiconto generale dello Stato per l'esercizio finanziario 2013, articolato come sopra descritto, è stato trasmesso alla Corte dei conti dal Ministro dell'economia e delle finanze, per cura del Ragioniere generale dello Stato, entro il 31 maggio 2014, così come previsto dall'articolo 37 della citata legge n. 196 del 2009.

La Corte dei conti a Sezioni riunite ha parificato il suddetto Rendiconto nell'udienza tenutasi il 26 giugno 2014.

Il Rendiconto generale dello Stato è quindi trasmesso entro il 30 giugno al Parlamento per l'approvazione, mediante un apposito disegno di legge al quale si accompagna la presente relazione illustrativa.

Vale la pena di sottolineare che – dopo la sperimentazione effettuata, con riferimento all'esercizio 2012, dalla Ragioneria generale dello Stato d'intesa con la Corte dei Conti – con il Rendiconto dell'esercizio 2013 si è conseguita la completa dematerializzazione del processo di predisposizione e trasmissione del Rendiconto stesso: dalla trasmissione degli atti dei singoli Ministeri alla parifica della Corte dei conti, fino alla trasmissione al Parlamento. Tale modo di procedere ha completamente e definitivamente sostituito il formato cartaceo finora utilizzato.

La presente relazione espone i principali risultati ed elementi conoscitivi del Rendiconto generale dello Stato per l'esercizio 2013. In particolare, i principali risultati relativi alla prima parte del rendiconto – ossia il conto del bilancio – sono esposti nel capitolo 1, mentre quelli relativi alla seconda parte – conto del patrimonio – sono illustrati nel capitolo 2. Le risultanze economiche e quelle relative alle spese ambientali sono esposte rispettivamente nei capitoli 3 e 4. Il capitolo 5 infine contiene i principali riferimenti per la lettura e comprensione delle Note integrative che accompagnano il consuntivo di ciascuna amministrazione dello Stato.

Oltre alle tavole di dati e ai grafici che accompagnano il testo dei capitoli sopra richiamati, è resa disponibile, in fondo al testo, una serie di tabelle e di allegati – a corredo in particolare del capitolo 1 relativo al conto del bilancio – che riassumono, in alcuni anche in serie storica, la vasta mole di dati e informazioni contenuti nel rendiconto finanziario.

In generale, ai fini della lettura delle tavole e tabelle riportate nella relazione, si fa presente che eventuali squadrature derivano dall'arrotondamento dei dati in milioni di euro operato dai sistemi informativi.

**RENDICONTO FINANZIARIO**

## **1. RENDICONTO FINANZIARIO**

### **1.1 Considerazioni introduttive**

In questa sezione si espongono i principali risultati di consuntivo emersi dalla gestione del bilancio dello Stato nell'esercizio 2013. Alcune grandezze verranno talvolta esposte anche per un certo numero di esercizi precedenti, offrendo una prospettiva storica utile per apprezzare l'evoluzione degli aggregati più rilevanti, quindi per valutare le dinamiche di bilancio dal punto di vista quantitativo e allocativo.

Nel primo paragrafo (§ 1.2) di questa sezione si analizza l'andamento dei principali saldi di bilancio. Si evidenzia, nel 2013, un peggioramento apprezzabile del saldo netto da finanziare, per lo più imputabile ad un improvviso e sensibile aumento della spesa in conto capitale (Titolo II), determinata dagli effetti del decreto-legge n. 35 del 2013 (in materia di pagamenti dei debiti delle Amministrazioni pubbliche).

Nei successivi due paragrafi (§§ 1.3 e 1.4), invece, vengono forniti i dettagli circa le componenti, rispettivamente, attive (entrate) e passive (spese) dei saldi stessi.

Per quanto riguarda le entrate, si registra negli ultimi anni un andamento crescente, in termini nominali, sia delle entrate complessive sia delle entrate finali (entrate complessive al netto di quelle per accensione di prestiti). La dinamica delle entrate finali ha risentito sia degli effetti del ciclo, per cui nel 2013 le entrate tributarie sono risultate sensibilmente inferiori alle previsioni iniziali, sia di alcuni provvedimenti correttivi come quelli richiamati in premessa. Nell'ambito di questi provvedimenti, gli interventi volti al pagamento delle Amministrazioni pubbliche hanno determinato, tra l'altro, la necessità di un maggiore ricorso al mercato con il risultato di un aumento delle entrate per accensioni di prestiti – superiore nel 2013 alle previsioni iniziali – che incide sensibilmente sull'andamento delle entrate complessive.

Nel 2013, nonostante il marcato aumento della spesa primaria riconducibile all'intervento normativo citato, le spese complessive risultano in leggera flessione rispetto all'esercizio precedente in termini di stanziamenti definitivi di competenza, a fronte di impegni solo marginalmente aumentati (a segnalare una più accorta programmazione della spesa). La compensazione della maggiore spesa primaria si deve soprattutto ad una spesa per rimborso di passività finanziarie sensibilmente inferiore rispetto al 2012.

Ciascuno di questi due paragrafi (§§ 1.3 e 1.4) offre informazioni relativamente dettagliate sull'esercizio oggetto del Rendiconto e ricostruisce il passaggio dalle previsioni iniziali a quelle

---

finali e ai risultati di gestione, evidenziando le scelte allocative operate nel 2013. Viene presentato, per il periodo 2003-2013, l'andamento delle grandezze più aggregate (entrate e spese complessive e per titoli, quindi i saldi). Dati più dettagliati in serie storica riguardano il quadriennio 2010-2013. Generalmente, inoltre, per le stesse grandezze vengono esposti i dati di competenza (accertamenti/impegni) e di cassa (incassi/pagamenti). Per questo motivo, ogni sezione si conclude con l'esposizione di alcuni indici sintetici relativi alla realizzazione di cassa degli stanziamenti di competenza.

I dati esposti nei paragrafi sopra richiamati, anche attraverso gli indici sintetici cui si è appena accennato, mettono in evidenza come nel 2013 il fenomeno dei residui attivi e passivi continui ad attestarsi su livelli rilevanti. Il paragrafo 1.5 è per l'appunto focalizzato sull'analisi della formazione e della gestione dei residui.

Dal lato delle uscite del bilancio dello Stato, a fronte del formarsi di un rilevante volume di spese non realizzate (residui passivi), si verificano economie di bilancio e – per alcune fattispecie di spese, soprattutto di natura obbligatoria – eccedenze di spesa rispetto al limite massimo autorizzato dal Parlamento, delle quali si richiede sanatoria legislativa mediante apposito articolo del disegno di legge del Rendiconto. Tali fenomeni sono illustrati nel paragrafo 1.6.

L'ultimo paragrafo (§ 1.7) della presente sezione, infine, è dedicato alle regolazioni contabili e debitorie.

## 1.2 Principali risultati della gestione finanziaria in termini di saldi

### 1.2.1 Risultati dell'esercizio 2013

Il conto consuntivo delle Amministrazioni dello Stato presenta i risultati complessivi indicati nella Tavola 2. Gli stessi risultati, espressi al netto delle regolazioni contabili e debitorie, si modificano come evidenziato nella Tavola 3.

Tavola 2 - Risultati differenziali al lordo delle regolazioni contabili e debitorie (milioni di euro)

	Previsioni definitive		Accertamenti o Impegni	Incassi o Pagamenti complessivi
	Cp	Cs		
<b>a) Operazioni finali</b>				
Entrate	548.855	495.891	553.992	483.665
Spese	<u>600.043</u>	<u>618.762</u>	<u>582.010</u>	<u>560.612</u>
Saldi	-51.188	-122.872	-28.018	-76.947
<b>b) Operazioni complessive</b>				
Entrate	798.487	817.876	818.839	748.512
Spese	<u>799.535</u>	<u>818.805</u>	<u>752.983</u>	<u>731.701</u>
Saldi	-1.048	-929	65.856	16.811
	Previsioni definitive		Accertamenti o Impegni	Incassi o Pagamenti complessivi
	Cp	Cs		
<b>c) Risultati differenziali</b>				
Risparmio pubblico	16.307	-51.710	39.715	-19.492
Saldo netto da finanziare	-51.188	-122.872	-28.018	-76.947
Indebitamento netto	-25.669	-96.970	-2.539	-53.299
Ricorso al mercato	-250.680	-322.914	-198.991	-248.036
Saldo complessivo	-1.048	-929	65.856	16.811
Avanzo primario	38.695	-32.789	53.851	5.019

Tavola 3 - Risultati differenziali al netto delle regolazioni contabili e debitorie (milioni di euro)

	Previsioni definitive		Accertamenti o Impegni	Incassi o Pagamenti complessivi
	Cp	Cs		
<b>a) Operazioni finali</b>				
Entrate	518.984	466.020	528.324	458.704
Spese	<u>563.304</u>	<u>582.023</u>	<u>552.230</u>	<u>531.913</u>
Saldi	-44.320	-116.003	-23.906	-73.209
<b>b) Operazioni complessive</b>				
Entrate	768.616	788.005	793.171	723.551
Spese	<u>762.795</u>	<u>782.065</u>	<u>723.202</u>	<u>703.002</u>
Saldi	5.821	5.940	69.969	20.549
	Previsioni definitive		Accertamenti o Impegni	Incassi o Pagamenti complessivi
	Cp	Cs		
<b>c) Risultati differenziali</b>				
Risparmio pubblico	24.418	-43.600	45.069	-14.513
Saldo netto da finanziare	-44.320	-116.003	-23.906	-73.209
Indebitamento netto	-18.801	-90.102	1.573	-49.561
Saldo complessivo	5.821	5.940	69.969	20.549
Avanzo primario	45.563	-25.921	57.963	8.756

Con riferimento ai dati relativi alle **previsioni definitive di competenza** il raffronto tra le entrate complessive (pari a 798.487 milioni) e le spese complessive (pari a 799.535 milioni) evidenzia un saldo complessivo negativo di 1.048 milioni.

Il risparmio pubblico, ossia il saldo delle sole operazioni correnti (entrate per 545.070 milioni e spese per 528.763 milioni), presenta un peggioramento di 13.686 milioni, passando dai 29.994 milioni previsti inizialmente ai 16.307 milioni delle previsioni definitive. Tale saldo, al netto delle regolazioni contabili, ammonta a 24.418 milioni.

Il saldo netto da finanziare, calcolato come saldo delle operazioni finali, per il quale era previsto inizialmente un valore di -12.415 milioni di euro è risultato pari a -51.188 milioni di euro sulla base delle previsioni definitive (entrate finali per 548.855 milioni e spese finali per 600.043 milioni), con un peggioramento, rispetto alle previsioni iniziali, di 38.773 milioni (312,3%); tale

peggioramento è ascrivibile all'aumento delle spese finali (+38.987 milioni), principalmente di quelle in conto capitale (+27.554 milioni), in misura superiore rispetto all'incremento delle entrate finali (+213 milioni). Al netto delle regolazioni contabili lo stesso saldo ammonta a -44.320 milioni.

Il saldo netto da finanziare, depurato dalle operazioni di intermediazione finanziaria – che nel 2013 ammontano a -25.519 –, dà luogo all'indebitamento netto (espresso anche dalla differenza tra le entrate finali nette per 547.410 e le spese finali nette per 573.079 milioni) che raggiunge i -25.669 milioni, con un peggioramento di 15.308 milioni (147,7%) rispetto alle previsioni iniziali. Al netto delle regolazioni contabili l'indebitamento netto si attesta a -18.801 milioni.

Infine, il ricorso al mercato – cioè il saldo tra le entrate finali e le spese complessive – si attesta, in termini di previsioni definitive, a -250.680 milioni, con un peggioramento di 33.708 milioni rispetto alla previsione iniziale (-216.972 milioni)<sup>3</sup> (dovuta principalmente all'aumento delle spese finali). È appena il caso di precisare che il saldo predetto, quando viene calcolato sulla base delle previsioni definitive di competenza, rappresenta una mera evidenza contabile, priva di significato, in quanto l'esatta misura del ricorso al mercato ed il conseguente raffronto con l'autorizzazione recata dall'articolo 1 della legge di stabilità deve essere compiuto sui dati effettivi di gestione (accertamenti per l'entrata e impegni per la spesa).

A seguito della **gestione di competenza**, le operazioni complessive di bilancio hanno dato luogo a 818.839 milioni di **accertamenti di entrate** e 752.983 milioni di **impegni di spesa**, generando un avanzo complessivo di 65.856 milioni, pari a 69.969 milioni al netto delle regolazioni contabili. Rispetto al saldo dello scorso anno (36.237 milioni) si rileva un aumento di 29.619 milioni; alla formazione di tale risultato, in particolare, hanno concorso sia l'andamento delle entrate, aumentate di 33.264 milioni (+4,2%) rispetto ai 785.575 milioni del 2012, sia l'aumento relativamente meno sensibile delle spese, incrementate di 3.646 milioni (+0,5%) rispetto ai 749.337 milioni del 2012.

Il saldo delle operazioni correnti (risparmio pubblico), che, se positivo, misura la quota di risorse correnti destinabile al finanziamento delle spese in conto capitale, nel 2013 ammonta a 39.715 milioni, pari al 2,5% del PIL, denotando un miglioramento di 23.407 milioni rispetto alle previsioni ed un peggioramento di 8.779 milioni rispetto al 2012.

Tale risultato al netto delle regolazioni contabili ammonta a 45.069 milioni, con un miglioramento rispetto alle corrispondenti previsioni di 20.651 milioni.

---

<sup>3</sup> Va ricordato che il ricorso al mercato, stabilito inizialmente dalla legge di stabilità 24 dicembre 2012, n. 228, in 240.000 milioni di euro come limite massimo operativo di competenza, comprensivo di 4.000 milioni di euro per indebitamento all'estero, è stato portato a 273.000 milioni di euro dal decreto-legge 8 aprile 2013, n. 35, convertito con modificazioni dalla legge 6 giugno 2013, n. 64, e successivamente sostituito dal decreto-legge 31 agosto 2013, n. 102, convertito, con modificazioni, dalla legge 28 ottobre 2013, n. 124.



Il differenziale delle operazioni finali, presenta un saldo netto da finanziare di -28.018 milioni (1,8% del PIL), con un miglioramento di 23.170 milioni (+45,3%) rispetto alle previsioni definitive. Tale saldo, rispetto al 2012, presenta un peggioramento di 38.806 milioni.

Al netto delle regolazioni contabili esso risulta pari a -23.906 milioni con un miglioramento di 20.414 milioni rispetto alle corrispondenti previsioni definitive e il rispetto del limite imposto dall'articolo 1 della legge di stabilità per il 2013<sup>4</sup>.

Tale risultato, depurato dalle operazioni d'intermediazione finanziaria che lo Stato ha svolto attraverso il bilancio per -25.479 milioni, dà luogo all'indebitamento netto risultato pari a -2.539 milioni (0,2% del PIL), con un miglioramento rispetto alle previsioni definitive di 23.130 milioni (90,1%) ed un peggioramento pari a 19.812 milioni rispetto all'analogo dato del 2012.

L'avanzo primario di bilancio (saldo netto da finanziare al netto della spesa per interessi) è risultato pari a 53.851 milioni, pari al 3,5 % del PIL, (57.963 milioni al netto delle regolazioni contabili), inferiore di 38.322 milioni rispetto a quello del 2012, con un peggioramento del 41,6%.

Infine il ricorso al mercato finanziario, saldo contabile tra le entrate finali e le spese complessive, si attesta a -198.991 milioni, con un miglioramento di 51.689 milioni (20,6 %) rispetto alle previsioni definitive<sup>5</sup> e un'incidenza sul PIL del 12,8 % (13,0% nel 2012).

Ulteriori elementi di analisi della gestione di competenza delle entrate e delle spese, possono essere desunti dalle tabelle n. 23, 24, 27, 28 e 29.

In definitiva risulta che i diversi saldi contabili, se calcolati in base ai dati delle previsioni definitive, denotano un peggioramento rispetto alle previsioni iniziali; calcolati, invece, con dati relativi alla gestione di competenza (accertamenti per le entrate e impegni per le spese) denotano sistematicamente un miglioramento rispetto alle previsioni iniziali, sebbene al tempo stesso si registri un peggioramento rispetto ai risultati del 2012.

In ultima analisi il raffronto dei **dati complessivi della gestione di cassa** (incassi per 748.512 milioni e pagamenti per 731.701 milioni) evidenzia una differenza positiva di 16.811 milioni, risultante da un saldo positivo della gestione di competenza per 28.895 milioni e da un saldo negativo della gestione dei residui (-12.083 milioni). Rispetto al precedente esercizio (-32.914 milioni) si evidenzia un miglioramento (+49.725) derivante da un aumento degli incassi (+37.050 milioni) cui si aggiunge una riduzione nei pagamenti (12.675 milioni). Al netto delle regolazioni contabili, tale dato si attesta a 20.549 milioni.

Nell'ambito delle operazioni finali, il saldo delle operazioni correnti (risparmio pubblico)

---

<sup>4</sup> L'articolo 1, comma 1, della legge 24 dicembre 2012, n. 228, come modificata dapprima dal decreto-legge 8 aprile 2013, n. 35, convertito con modificazioni dalla legge 6 giugno 2013, n. 64, e successivamente sostituito dal decreto-legge 31 agosto 2013, n. 102, convertito, con modificazioni, dalla legge 28 ottobre 2013, n. 124, dispone, per l'anno 2013, il livello massimo del saldo netto da finanziare, in termini di competenza, in -39.600 milioni di euro, al netto di 6.230 milioni per regolazioni debitorie.

<sup>5</sup> Cfr. nota n. 3.

risulta pari a -19.492 milioni, con un miglioramento di 32.218 milioni rispetto al dato delle previsioni definitive, dovuto principalmente ad un decremento verificatosi nelle spese correnti. Il risparmio pubblico, essendo negativo, indica la quota di spese correnti non coperta con entrate tributarie ed extratributarie.

Il saldo netto da finanziare, quale differenziale tra le operazioni finali di bilancio, ammonta a -76.947 milioni, pari al 4,9% del PIL, (-73.209 milioni al netto delle regolazioni contabili); tale esito è da riferire al risultato combinato della gestione di competenza e di quella dei residui, che presentano rispettivamente un saldo negativo in termini di cassa di 65.373 milioni e di 11.573 milioni. Il saldo presenta un miglioramento di 45.925 milioni rispetto alle previsioni definitive, mentre è peggiorato rispetto a quello dell'esercizio 2012 (-58.764 milioni).

Al netto delle operazioni finanziarie pari a -23.648 milioni, il precedente saldo dà luogo all'indebitamento netto, che raggiunge i -53.299 milioni con un miglioramento di 43.671 milioni rispetto alla previsione definitiva.

Il ricorso al mercato, quale saldo tra gli incassi finali ed i pagamenti complessivi, si attesta a -248.036 milioni, pari al 15,9% del PIL, risultando in tal modo inferiore di 74.878 milioni rispetto a quello previsto pari a -322.914 milioni.

Infine l'avanzo primario di bilancio (saldo netto da finanziare meno la spesa per interessi) ammonta a +5.019 milioni (0,3% del PIL); al netto delle regolazioni contabili si attesta a +8.756 milioni.

Nella Tavola 4 e nella Tavola 5 si forniscono elementi di raccordo tra il Rendiconto generale dello Stato e il conto economico dello Stato elaborato secondo i criteri della Contabilità nazionale previsti dal Sec95 (Sistema europeo dei conti nazionali e regionali). Tale raccordo consente una valutazione di massima della coerenza complessiva delle grandezze di entrata e di uscita contenute nel Rendiconto generale dello Stato, che determinano il saldo netto da finanziare, con quelle del conto economico dello Stato, che costituisce la componente principale dell'indebitamento netto delle Amministrazioni pubbliche. Infatti il passaggio dai dati della contabilità finanziaria a quelli della contabilità nazionale, basati sul principio della competenza economica, richiede numerose operazioni di trascodifica e aggiustamento. In particolare la Tavola 4 riporta la trascodifica dei dati del bilancio dello Stato per categoria economica in relazione alle voci del Sec95, nel rispetto dei saldi di competenza e di cassa del Rendiconto; la Tavola 5 espone le operazioni di aggiustamento effettuate per il passaggio dai dati di contabilità finanziaria agli aggregati di contabilità nazionale calcolati secondo il principio della competenza economica.

Nella costruzione di tale raccordo sono distinti tre aspetti. Il primo riguarda le differenze riconducibili all'applicazione di differenti schemi di classificazione, per cui in primo luogo si

distingue tra operazioni di natura finanziaria e operazioni di tipo economico (solo queste ultime rilevanti ai fini della costruzione dell'indebitamento netto) e si effettuano riclassificazioni nell'ambito delle operazioni di tipo economico da una voce ad un'altra, ad esempio da consumi intermedi a investimenti e viceversa.

Il secondo aspetto è quello che attiene all'applicazione dei principi contabili del Sec95, quali il momento di registrazione e il trattamento di operazioni specifiche. Ad esempio, il Sec95 prevede che la registrazione dei rinnovi contrattuali e degli eventuali arretrati venga effettuata nel momento di perfezionamento del contratto e non in quello dello stanziamento delle somme in bilancio; per alcune fattispecie di operazioni, quali le forniture militari relative a sistemi di armamenti complessi, vengono inoltre applicate specifiche linee guida contenute nelle decisioni emanate da Eurostat.

Il terzo aspetto che rileva nella costruzione del raccordo è determinato dal diverso perimetro istituzionale di riferimento del bilancio dello Stato rispetto a quello del conto economico di contabilità nazionale dello Stato e del complesso delle Amministrazioni pubbliche

Le tavole di raccordo qui presentate a consuntivo sono elaborate in analogia con quelle prodotte in fase di previsione nell'ambito della Nota tecnico-illustrativa del disegno di legge di stabilità, prevista dall'articolo 9 della legge 31 dicembre 2009 n. 196 e successive modifiche e integrazioni<sup>6</sup>.

---

<sup>6</sup> La Nota è, per l'appunto, un documento conoscitivo di raccordo tra il disegno di legge di bilancio presentato alle Camere e il conto economico delle pubbliche amministrazioni, che espone i contenuti della manovra, i relativi effetti sui saldi di finanza pubblica articolati nei vari settori di intervento e i criteri utilizzati per la quantificazione degli stessi. In generale, si precisa che le considerazioni che seguono nella presente relazione, si riferiscono, salvo diversa indicazione, ai dati considerati al lordo delle regolazioni contabili e debitorie. Per ulteriori approfondimenti sulla metodologia utilizzata si faccia riferimento al paragrafo 1.2 della citata Nota tecnico-illustrativa del disegno di legge di stabilità, disponibile al seguente indirizzo: [http://www.rgs.mef.gov.it/Documenti/VERSIONE-I/Attivit--i/Bilancio\\_di\\_previsione/Legge\\_di\\_stabilit/2014/Nota\\_tecnico-illustrativa/Legge\\_di\\_stabilitx - Nota\\_tecnico\\_illustrativa.pdf](http://www.rgs.mef.gov.it/Documenti/VERSIONE-I/Attivit--i/Bilancio_di_previsione/Legge_di_stabilit/2014/Nota_tecnico-illustrativa/Legge_di_stabilitx - Nota_tecnico_illustrativa.pdf)

Tavola 4 - Trascodifica delle categorie economiche di bilancio nelle classificazioni Sec95. Anno 2013 (milioni di euro)

Categoria economica del Bilancio dello Stato		Rendiconto- (Competenza)	Rendiconto- (Cassa)	Classificazione economica SEC 95	Competenza	Cassa
<b>ENTRATE</b>	<b>TRIBUTARIE</b>	<b>464.884</b>	<b>427.901</b>	<b>TRIBUTARIE</b>	<b>382.440</b>	<b>347.016</b>
CAT I	imposte sul patrimonio e sul reddito	252.634	236.494	Imposte dirette	228.467	212.203
CAT. II III+IV+V	imposte indirette totale	212.251	191.407	Imposte indirette	153.973	134.813
	<b>EXTRATRIBUTARIE</b>	<b>85.665</b>	<b>52.406</b>	<b>EXTRATRIBUTARIE</b>	<b>92.520</b>	<b>59.363</b>
CAT VI	Proventi speciali	677	672	Vendita beni e servizi	28.518	26.315
CAT VII	Proventi di servizi pubblici minori	27.093	17.724			
CAT VIII	Proventi dei beni dello Stato	413	386	Redditi da capitale	5.865	3.449
CAT IX	Prodotti netti di aziende autonome ed utili di gestione	2.249	2.249			
CAT X	Interessi su anticipazioni e crediti vari del Tesoro	4.704	2.315			
				Trasferimenti correnti da AA.PP.	18.009	17.795
CAT XI	Recuperi rimborsi e contributi	48.415	27.048	Trasferimenti correnti diversi	40.128	11.805
CAT XII	Partite che si compensano nella spesa	2.115	2.012	Poste correttive e compensative	-	-
	<b>Totale entrate correnti</b>	<b>550.550</b>	<b>480.307</b>	<b>Totale entrate correnti</b>	<b>474.960</b>	<b>406.380</b>
CAT XIII	Vendita di beni ed affrancazione di canoni	1.658	1.657	Altri trasferimenti in conto capitale	4.486	4.486
CAT XIV	Ammortamento di beni patrimoniali	300	300	Ammortamento	300	300
				Imposte in conto capitale	626	626
	<b>Totale entrate in conto capitale</b>	<b>1.958</b>	<b>1.957</b>	<b>Totale entrate in conto capitale</b>	<b>5.412</b>	<b>5.412</b>
	<b>TOTALE ENTRATE al netto di rimborsi di anticipazioni e crediti</b>	<b>552.507</b>	<b>482.264</b>	<b>TOTALE ENTRATE al netto di rimborsi di anticipazioni e crediti</b>	<b>480.372</b>	<b>411.792</b>
CAT XV	Rimborsi anticipazioni e crediti vari del Tesoro	1.484	1.401	Rimborsi anticipazioni e crediti vari del Tesoro	1.484	1.401
TITOLO IV	Accensione prestiti	264.847	264.847	Accensione prestiti	264.847	264.847
<b>TOTALE ENTRATE</b>		<b>818.839</b>	<b>748.512</b>	<b>TOTALE ENTRATE</b>	<b>746.704</b>	<b>678.040</b>
	<b>USCITE</b>					
	<b>TITOLO I SPESE CORRENTI</b>			<b>TITOLO I SPESE CORRENTI</b>		
CAT I	Redditi da lavoro dipendente	87.206	87.300	Redditi da lavoro dipendente	87.206	87.300
CAT II	Consumi intermedi	12.183	11.564	Consumi intermedi	15.574	14.955
CAT III	Imposte pagate sulla produzione	4.706	4.710	Imposte indirette	11.736	11.740
CAT IV	Trasferimenti correnti a AA.PP.	243.493	234.927	Trasferimenti correnti a AA.PP.	221.175	212.648
CAT V	Trasferimenti correnti a famiglie ed istituzioni sociali private	4.228	4.125			
5.1	Prestazioni sociali in denaro	1.152	1.110	Prestazioni sociali	1.052	1.010
5.2	Trasferimenti sociali in natura	460	456	Acquisti di beni e servizi da produttori market assim. prestazioni sociali in natura	574	570
5.3	Altri trasferimenti correnti a famiglie	2.616	2.559	Trasferimenti diversi a famiglie, imprese e ISP	2.766	2.680
CAT VI	Trasferimenti correnti ad imprese	5.790	5.895	Contributi alla produzione	5.655	5.789
CAT VII	Trasferimenti correnti ad estero	1.703	1.577	Aiuti internazionali	1.703	1.577
CAT VIII	Risorse proprie Unione Europea	17.622	17.622	Trasferimenti correnti a UE Quarta Risorsa	13.603	13.706
CAT IX	Interessi passivi e redditi da capitale	81.869	81.966	Interessi	81.869	81.966
CAT X	Poste correttive e compensative	50.483	48.923	Poste correttive e compensative	-	-
CAT XI	Ammortamenti	300	300	Ammortamento	300	300
CAT XII	Altre uscite correnti	1.253	891	Altre uscite correnti	362	-
	<b>Totale uscite correnti</b>	<b>510.835</b>	<b>499.799</b>	<b>Totale uscite correnti</b>	<b>443.574</b>	<b>434.240</b>
	<b>TITOLO II SPESE IN CONTO CAPITALE</b>			<b>TITOLO II SPESE IN CONTO CAPITALE</b>		
CAT XXI	Investimenti fissi lordi e acquisti di terreni	6.541	5.763	Investimenti fissi lordi	3.674	2.896
CAT XXII	Contributi agli investimenti a AA. PP.	13.862	14.388	Contributi agli investimenti a AA. PP.	11.884	12.371
CAT XXIII, XXIV, XXV	Contributi agli investimenti ad imprese, famiglie ed estero	11.970	10.613	Contributi a imprese, famiglie ed estero	13.013	11.580
CAT XXVI	Altri trasferimenti in conto capitale	11.838	5.000	Altri trasferimenti in conto capitale	10.767	4.004
	<b>Totale uscite in conto capitale</b>	<b>44.211</b>	<b>35.764</b>	<b>Totale uscite in conto capitale</b>	<b>39.337</b>	<b>30.850</b>
	<b>TOTALE USCITE netto rimborso passività e partite finanziarie</b>	<b>555.046</b>	<b>535.563</b>	<b>TOTALE USCITE netto rimborso passività e partite finanziarie</b>	<b>482.911</b>	<b>465.091</b>
	<b>Indebitamento netto</b>	<b>- 2.539</b>	<b>- 53.299</b>	<b>Indebitamento netto</b>	<b>- 2.539</b>	<b>- 53.299</b>
CAT XXXI	Acquisizione di attività finanziarie	26.964	25.049	Acquisizione di attività finanziarie	26.964	25.049
<b>Saldo netto da finanziarie</b>		<b>- 28.018</b>	<b>- 76.947</b>	<b>Saldo netto da finanziarie</b>	<b>- 28.018</b>	<b>- 76.947</b>
	<b>TITOLO III Rimborsa passività finanziarie</b>	<b>170.973</b>	<b>171.089</b>	<b>Rimborsa passività finanziarie</b>	<b>170.973</b>	<b>171.089</b>
	<b>TOTALE USCITE</b>	<b>752.983</b>	<b>731.701</b>	<b>TOTALE USCITE</b>	<b>680.848</b>	<b>661.228</b>
	<b>Saldo complessivo di bilancio</b>	<b>65.856</b>	<b>16.811</b>	<b>Saldo complessivo di bilancio</b>	<b>65.856</b>	<b>16.811</b>

Tavola 5 - Raccordo tra rendiconto dello Stato e comparto Stato di contabilità nazionale. Anno 2013 (milioni di euro)

Classificazione SEC95	Competenza	Cassa	Ag.Fiscali, PCM, CdS, TAR, Org. Costituziona li	Raccordo per il passaggio al conto economico di CN	Stima Comparto Stato (CN)
<b>ENTRATE</b>					
Imposte dirette	228.467	212.203	- -	8.753	203.450
Imposte indirette	153.973	134.813	-	20.977	155.790
Trasferimenti da amministrazioni pubbliche	18.009	17.795	- -	9.992	7.803
Trasferimenti correnti diversi	40.128	11.805	-	1.078	12.883
Aiuti internazionali	-	-	-	98	98
Redditi da capitale	5.865	3.449	-	1.947	5.396
Contributi sociali figurativi	-	-	-	2.155	2.155
<b>Totale entrate correnti</b>	<b>446.442</b>	<b>380.065</b>	-	<b>7.510</b>	<b>387.575</b>
Imposte in conto capitale	626	626	-	3.468	4.094
Ammortamento	300	300	-	5.029	5.329
Altri trasferimenti in conto capitale	4.486	4.486	- -	2.602	1.884
<b>Totale entrate in conto capitale</b>	<b>5.412</b>	<b>5.412</b>	-	<b>5.895</b>	<b>11.307</b>
<b>TOTALE ENTRATE</b>	<b>451.854</b>	<b>385.477</b>	-	<b>13.405</b>	<b>398.882</b>
<b>USCITE</b>					
Redditi da lavoro dipendente	87.206	87.300	3.071 -	210	90.161
Consumi intermedi	15.574	14.955	2.187	326	17.468
Imposte Indirette	11.736	11.740	221	110	12.072
Vendita beni e servizi (-)	- 28.518 -	26.315	-	16.716 -	9.599
Trasferimenti correnti ad enti pubblici	221.175	212.648 -	5.584 -	5.438	201.626
Prestazioni sociali	1.052	1.010	-	2.825	3.835
Acquisti di beni e servizi da produttori market assimil prestazioni sociali in natura	574	570	-	12	582
Trasferimenti diversi a famiglie ed imprese ed istituzioni sociali private	2.766	2.680	140 -	237	2.583
Contributi alla produzione	5.655	5.789	214 -	672	5.331
Aiuti internazionali	1.703	1.577	-	372	1.949
Trasferimenti correnti a UE Quarta Risorsa	13.603	13.706	-	112	13.818
Interessi	81.869	81.966	-	3.654	78.312
Ammortamento	300	300	-	5.029	5.329
Premi di assicurazione	362	-	-	31	31
<b>Totale uscite correnti</b>	<b>415.056</b>	<b>407.926</b>	<b>249</b>	<b>15.323</b>	<b>423.498</b>
Investimenti fissi lordi	3.674	2.896	492	503	3.890
Contributi agli investimenti ad enti pubblici	11.884	12.371	1.759 -	3.753	10.377
Contributi a imprese, famiglie ed estero	13.013	11.580	9 -	3.892	7.697
Altri trasferimenti in conto capitale	10.767	4.004 -	1.885 -	1.505	615
<b>Totale uscite in conto capitale</b>	<b>39.337</b>	<b>30.850</b>	<b>375 -</b>	<b>8.646</b>	<b>22.579</b>
<b>TOTALE USCITE</b>	<b>454.393</b>	<b>438.776</b>	<b>624</b>	<b>6.677</b>	<b>446.077</b>
<b>INDEBITAMENTO NETTO</b>	<b>- 2.539 -</b>	<b>53.299 -</b>	<b>624</b>	<b>6.728 -</b>	<b>47.195</b>

Fonte: Elaborazioni RGS su dati di Rendiconto, dati ISTAT e dati Corte dei Conti

### 1.2.2 Evoluzione storica dei saldi

L'evoluzione della gestione di competenza e di cassa del bilancio dello Stato nel periodo 2005-2013 è sintetizzata nelle allegate tabelle n. 4, 4.1, 4.2, 10, 10.1 e 10.2, nelle quali i risultati di consuntivo sono esposti, rispettivamente per le entrate e per le spese, per titolo di bilancio.

L'evoluzione del saldo netto da finanziare (dato dalla differenza tra entrate finali e spese finali) mostra un'inversione di tendenza nel 2013. Il dato calcolato sulla base di accertamenti e impegni (Tavola 6 e Grafico 1), infatti, era andato costantemente migliorando dal 2008 (anno di avvio di una fase di profonda recessione nel nostro paese) al 2012, grazie ad un deciso contenimento delle spese finali e ad un altrettanto sensibile incremento delle entrate finali. Nel 2013, invece, un forte aumento delle spese finali (quasi 50 miliardi rispetto al 2012), trainato dalla crescita della spesa in conto capitale (costantemente ridottasi in termini nominali dal 2008 al 2012), ha determinato un saldo negativo per poco meno di 30 miliardi di euro, dopo un 2011 chiuso in sostanziale equilibrio e un saldo del 2012 positivo per oltre 10 miliardi. Come vedremo più avanti, tale improvviso aumento è riconducibile in larga parte agli effetti del decreto-legge n. 35 del 2013 in materia di pagamenti dei debiti scaduti della pubblica amministrazione.

Coerentemente con quanto appena detto, il risparmio pubblico (che sottrae le sole spese correnti alla somma di entrate tributarie ed extra-tributarie, quindi non risente dell'aumento di spesa in conto capitale) continua ad essere positivo per quasi 40 miliardi di euro. Questo margine (che descrive la gestione corrente del bilancio) si è ridotto di quasi 9 miliardi rispetto all'esercizio 2012, a causa di un aumento della spesa corrente di oltre 21 miliardi, coperto per oltre la metà da un parallelo incremento delle entrate extra-tributarie, mentre le entrate tributarie sono rimaste pressoché stabili, aumentando di poco più di un miliardo.

In termini di incassi e pagamenti (Tavola 7), ovvero considerando la realizzazione di cassa di entrate e spese riferibili anche ad esercizi precedenti, il saldo netto da finanziare peggiora di oltre 18 miliardi, data la forte accelerazione dei pagamenti di spese in conto capitale, obiettivo della norma citata. Nel 2013, quindi, il saldo fa registrare il suo livello più basso dal 2003.

L'evoluzione del rapporto tra il saldo netto da finanziare e le spese finali (in termini di competenza e cassa)<sup>7</sup>, sintetizzato in termini percentuali nel Grafico 2, pone in risalto come tale rapporto sia stato negativo per la gestione di cassa in tutti gli esercizi, mentre, per la competenza si registra un'inversione di tendenza, negli esercizi 2006 – 2007 e 2011 – 2012, quando, si registra un dato positivo. Tale differenza è in buona parte imputabile alla notevole massa di entrate accertate ma non versate: nel 2013, infatti, le entrate di cassa relative al Titolo I si fermano a 427,9 miliardi (di cui

---

<sup>7</sup> Il rapporto, quando negativo, indica la quota di spese finali non coperta dalle entrate finali.

---

22,6 miliardi versati in conto residui), a fronte di accertamenti di competenza più alti di circa 37 miliardi e di residui pari a circa 100 miliardi. Allo stesso modo, il Titolo II totalizza incassi per 52,4 miliardi (di cui 2,6 miliardi in conto residui), nonostante gli accertamenti di competenza raggiungano quasi gli 86 miliardi e i residui superino addirittura tale importo (circa 90 miliardi). Se ne deduce, quindi, che la tendenza a registrare accertamenti sensibilmente più alti degli incassi caratterizzi soprattutto le entrate extra-tributarie (per incidenza).

Il Grafico 3 e il Grafico 4 rappresentano, rispettivamente, l'andamento dei risultati differenziali della gestione di competenza (accertamenti e impegni) e di cassa (incassi e pagamenti), al lordo delle regolazioni contabili.

Il Grafico 5 espone l'andamento della realizzazione delle spese finali (pagamenti totali rapportati al complesso delle risorse impegnate in conto competenza e dei residui totali), denotando, nel complesso del periodo 2003-2013, un miglioramento del grado di realizzazione, sebbene caratterizzato da una inversione di tendenza nel 2013 verso una diminuzione della capacità di realizzazione della spesa dopo un triennio – 2010-2012 – di andamento crescente dell'indice.

**Tavola 6 - Entrate e spese finali per titoli, risparmio pubblico e saldo netto da finanziare. Accertamenti e Impegni. Anni 2003 - 2013 (miliardi di euro)**

Dati in milioni di euro	2003	2004	2005	2006	2007	2008	2009	2010	2011	2012	2013
TITOLO I - ENTRATE TRIBUTARIE	367,4	380,1	377,9	429,4	444,2	446,2	439,0	441,6	452,7	463,8	464,9
TITOLO II - ENTRATE EXTRA-TRIBUTARIE	34,2	35,7	44,1	48,8	49,4	49,4	66,1	61,8	65,7	74,1	85,7
TITOLO III - ALIENAZIONE ED AMMORTAMENTO DI BENI PATRIMONIALI E RISCOSSIONE DI CREDITI	17,9	11,0	10,1	1,9	6,1	2,2	2,6	1,9	3,3	7,9	3,4
<b>ENTRATE FINALI</b>	<b>419,5</b>	<b>426,8</b>	<b>432,0</b>	<b>480,0</b>	<b>499,7</b>	<b>497,7</b>	<b>507,8</b>	<b>505,3</b>	<b>521,7</b>	<b>545,8</b>	<b>554,0</b>
TITOLO I - SPESE CORRENTI	391,6	400,6	420,4	428,1	437,2	472,7	481,6	474,7	472,3	489,4	510,8
TITOLO II - SPESE IN CONTO CAPITALE	60,0	47,4	46,8	39,0	53,2	63,1	58,9	52,3	48,5	45,7	71,2
<b>SPESE FINALI</b>	<b>451,6</b>	<b>447,9</b>	<b>467,2</b>	<b>467,1</b>	<b>490,3</b>	<b>535,7</b>	<b>540,5</b>	<b>526,9</b>	<b>520,8</b>	<b>535,0</b>	<b>582,0</b>
<b>Risparmio pubblico</b>	<b>10,0</b>	<b>15,2</b>	<b>1,5</b>	<b>50,0</b>	<b>56,4</b>	<b>22,9</b>	<b>23,6</b>	<b>28,7</b>	<b>46,1</b>	<b>48,5</b>	<b>39,7</b>
<b>Saldo netto da finanziare (asse sx)</b>	<b>-32,1</b>	<b>-21,2</b>	<b>-35,2</b>	<b>12,9</b>	<b>9,3</b>	<b>-38,0</b>	<b>-32,7</b>	<b>-21,6</b>	<b>0,9</b>	<b>10,8</b>	<b>-28,0</b>

**Tavola 7 - Entrate e spese finali per titoli, risparmio pubblico e saldo netto da finanziare. Incassi e pagamenti. Anni 2003 - 2013 (miliardi di euro)**

Dati in milioni di euro	2003	2004	2005	2006	2007	2008	2009	2010	2011	2012	2013
TITOLO I - ENTRATE TRIBUTARIE	353,5	370,7	365,2	398,8	417,8	422,6	414,0	409,0	415,6	426,0	427,9
TITOLO II - ENTRATE EXTRA-TRIBUTARIE	22,6	25,9	28,5	27,6	26,4	30,6	39,6	33,3	33,8	37,8	52,4
TITOLO III - ALIENAZIONE ED AMMORTAMENTO DI BENI PATRIMONIALI E RISCOSSIONE DI CREDITI	17,9	11,0	10,1	1,9	6,1	2,2	2,6	1,9	3,2	7,9	3,4
<b>ENTRATE FINALI</b>	<b>394,0</b>	<b>407,5</b>	<b>403,7</b>	<b>428,3</b>	<b>450,4</b>	<b>455,4</b>	<b>456,2</b>	<b>444,1</b>	<b>452,7</b>	<b>471,7</b>	<b>483,7</b>
TITOLO I - SPESE CORRENTI	394,1	397,1	410,1	421,8	430,3	463,1	469,6	452,4	471,5	482,9	499,8
TITOLO II - SPESE IN CONTO CAPITALE	61,9	44,0	42,5	38,0	45,7	61,0	53,7	51,5	47,8	47,6	60,8
<b>SPESE FINALI</b>	<b>456,0</b>	<b>441,1</b>	<b>452,6</b>	<b>459,8</b>	<b>476,0</b>	<b>524,0</b>	<b>523,2</b>	<b>504,0</b>	<b>519,4</b>	<b>530,4</b>	<b>560,6</b>
<b>Risparmio pubblico</b>	<b>-18,0</b>	<b>-0,6</b>	<b>-16,4</b>	<b>4,6</b>	<b>14,0</b>	<b>-9,9</b>	<b>-16,0</b>	<b>-10,2</b>	<b>-22,1</b>	<b>-19,1</b>	<b>-19,5</b>
<b>Saldo netto da finanziare</b>	<b>-62,0</b>	<b>-33,6</b>	<b>-48,8</b>	<b>-31,5</b>	<b>-25,6</b>	<b>-68,7</b>	<b>-67,0</b>	<b>-59,8</b>	<b>-66,7</b>	<b>-58,8</b>	<b>-76,9</b>



Gráfico 1 - Entrate e spese finali e saldo netto da finanziare. Accertamenti e impegni. Anni 2003 - 2013 (milioni di euro)

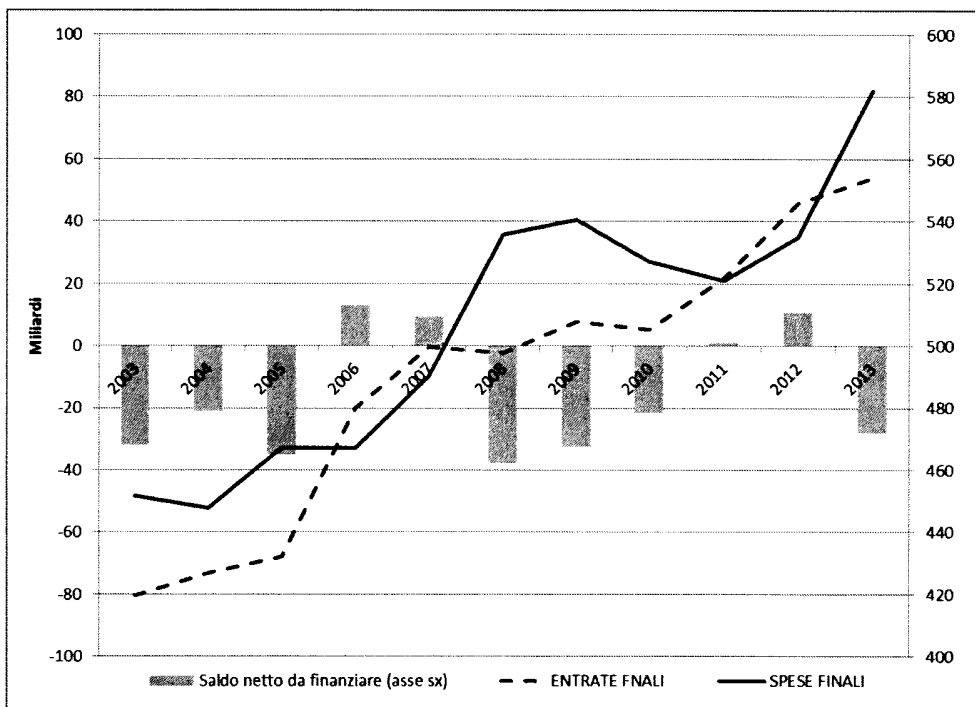
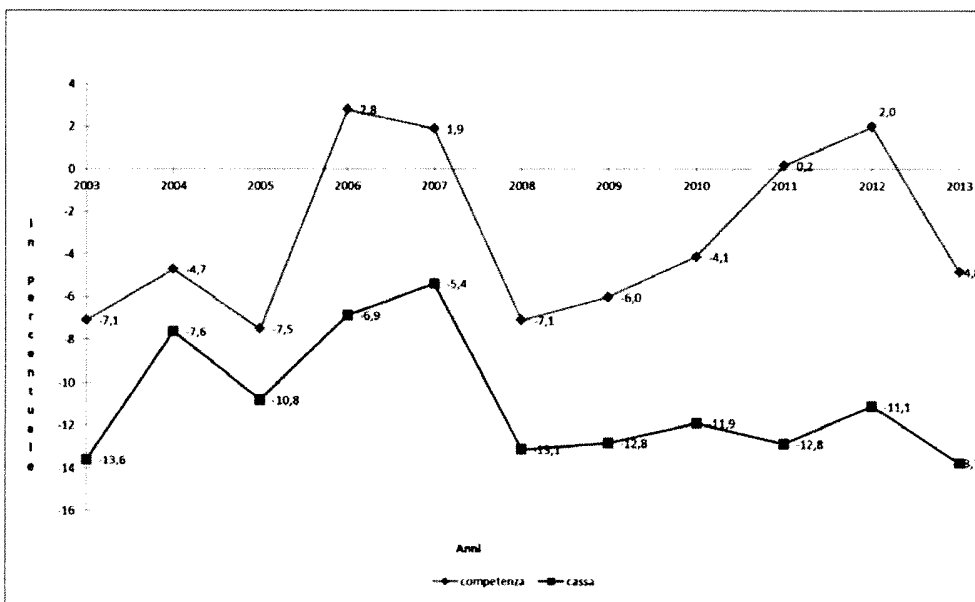
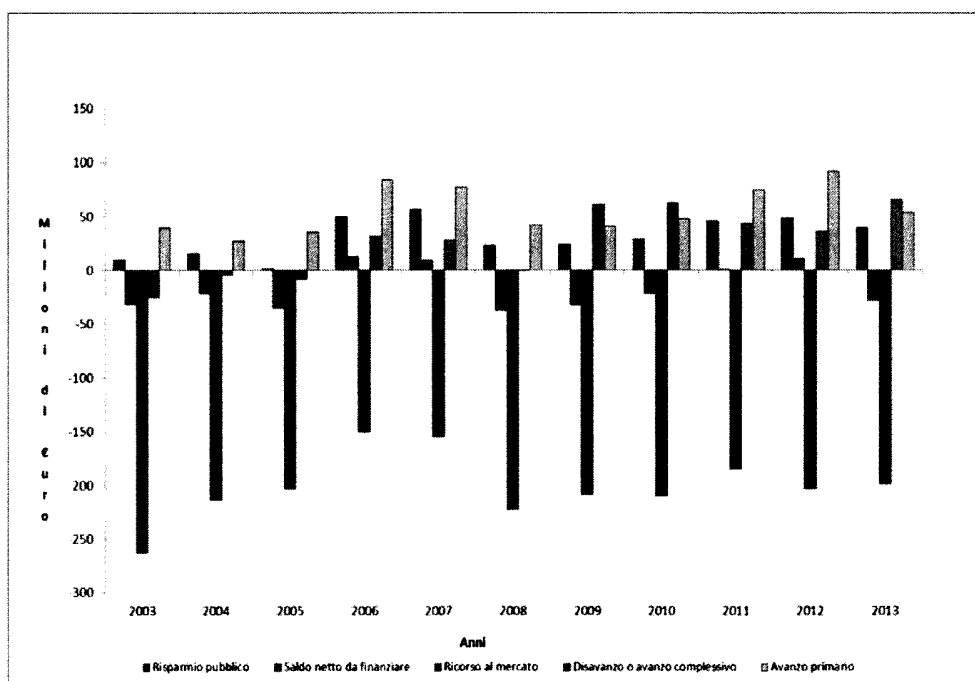


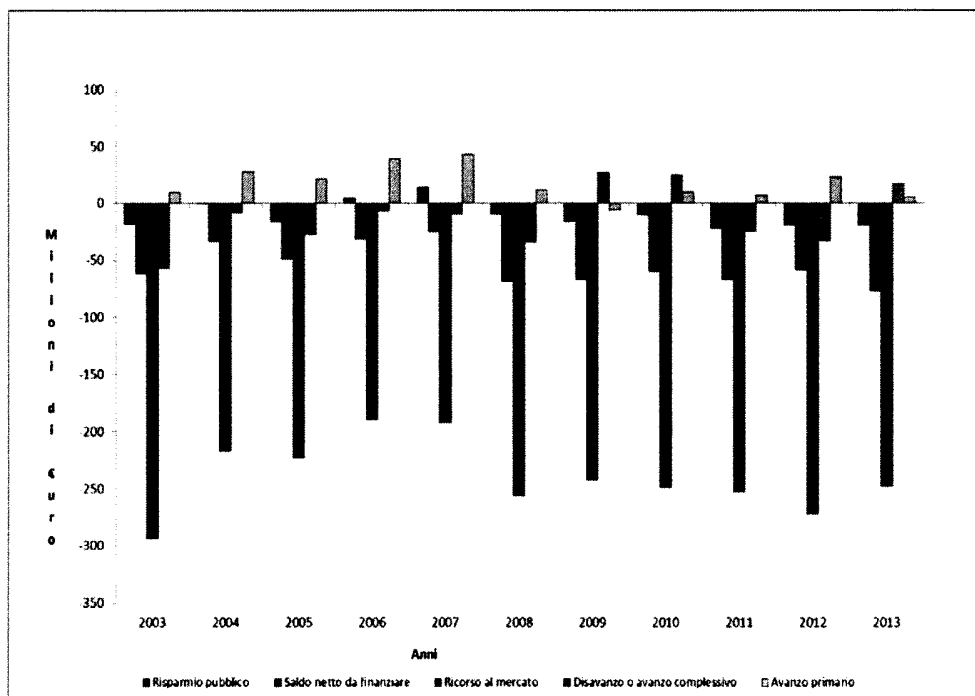
Gráfico 2 - Evoluzione del rapporto tra il saldo netto da finanziare e le spese finali. Anni 2003-2013

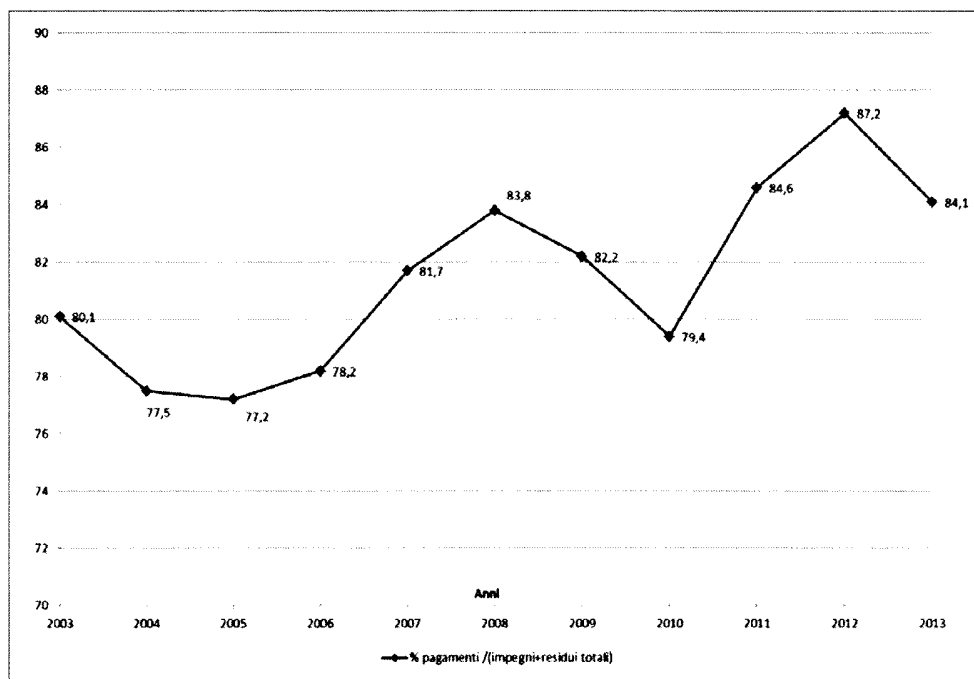


**Grafico 3 - Andamento dei risultati differenziali della gestione di competenza (accertamenti e impegni). Anni 2003-2013**



**Grafico 4 - Andamento dei risultati differenziali della gestione di cassa (incassi e pagamenti). Anni 2003-2013**



**Grafico 5 - Andamento della realizzazione delle spese finali (pagamenti su impegni + residui totali). Anni 2003-2013**

### 1.3 Le risorse finanziarie a disposizione per l'esercizio 2013

Dall'esame della precedente Tavola 6 emerge che i saldi della gestione in conto competenza presi in considerazione – ossia il saldo netto da finanziare e il risparmio pubblico – dopo aver fatto registrare un miglioramento per cinque esercizi fino al 2012, denotano un peggioramento alla fine del 2013. Interpretando il saldo netto da finanziare come rappresentativo della quota di spese finali che non è coperta dalle entrate finali, risulta evidente come nel 2013 si registra una quota (5%) paragonabile a quella del 2004, oltre che la più elevata dal 2009. Analogamente, interpretando il risparmio pubblico (saldo tra le entrate correnti e le spese correnti) come rappresentativo della quota di entrate correnti che può essere destinata a finanziare spese di investimento, nel 2013 si registra il risparmio pubblico più basso degli ultimi tre esercizi, con solamente l'8% delle entrate correnti accertate destinabile a coprire parte delle spese di investimento.

La Tavola 7, che espone i dati di cassa – incassi e pagamenti totali – conferma gli andamenti registrati in conto competenza, e, sebbene il peggioramento dei due saldi, in relazione a quelli registrati nell'esercizio precedente, sia meno accentuato, risulta di tutta evidenza che l'aumento degli incassi (sia nelle entrate finali che in quelle correnti) è stato superato da quello dei pagamenti (sia per spese finali che per spese correnti); infatti il 16% dei pagamenti per spese finali non è coperto dagli incassi delle entrate finali, così come gli incassi delle entrate correnti sono sufficienti a coprire solamente il 96% delle spese correnti; da questo deriva il segno negativo sia del saldo netto da finanziare che del risparmio pubblico.

La Tavola 8 espone l'evoluzione delle entrate (per gli esercizi 2003-2013) con l'indicazione delle previsioni (iniziali e definitive), degli accertamenti nonché degli incassi e della gestione dei residui. Dall'esame di tale tavola, prendendo in considerazione gli accertamenti e i versamenti in conto competenza per le entrate complessive, risulta un andamento crescente, se si escludono le riduzioni registrate negli esercizi 2004, 2005 e 2011; tale andamento non trova esatta corrispondenza con quello delle entrate finali, sebbene queste ultime facciano comunque registrare un andamento complessivamente crescente nell'intervallo di tempo preso in esame. Infatti, considerando l'incidenza delle entrate finali (entrate tributarie, extra-tributarie e alienazioni) sulle complessive, si nota che la stessa registra un andamento decrescente tra il 2008 e il 2010, per assestarsi intorno al 69% per la competenza (accertamenti) e 65% per la cassa (versamenti) negli esercizi 2011-2012 e ridiscendere nel 2013. Ne deriva che è l'incidenza del titolo relativo all'Accensione di Prestiti a determinare il diverso andamento delle entrate complessive rispetto a quelle finali, facendo registrare le differenze più marcate negli esercizi 2008, 2009 e 2013. Il rallentamento relativo delle entrate finali rispetto alle entrate complessive è chiaramente riconducibile alla dinamica negativa del ciclo,

che implica una riduzione delle basi imponibili soprattutto per ciò che riguarda le entrate tributarie, costituite quasi totalmente da imposte sul reddito e imposte sui consumi.

Per quanto riguarda i residui, invece, non si registrano andamenti diversi tra entrate complessive e finali, formandosi la totalità degli stessi tra le entrate finali.

**Tavola 8 - Serie storica delle principali variabili relative alle Entrate - Anni 2003 – 2013 (miliardi di euro)**

Esercizio Finanziario	2003	2004	2005	2006	2007	2008	2009	2010	2011	2012	2013
<b>ENTRATE COMPLESSIVE</b>											
Previsioni iniziali di Competenza	670,0	654,5	645,4	651,3	683,8	730,8	752,6	801,8	742,6	779,0	765,6
Previsioni definitive di Competenza	712,5	699,7	686,8	670,0	691,4	732,4	776,3	769,4	736,5	803,5	798,5
Accertamenti in conto Competenza	657,0	636,5	627,4	662,2	682,4	720,2	777,5	778,2	750,2	785,6	818,8
Versamenti in conto Competenza	615,5	601,1	584,8	597,7	618,6	660,5	706,2	699,2	661,7	687,9	723,4
Consistenza residui esercizi pregressi	113,1	97,6	123,0	82,7	94,6	121,5	143,0	168,6	146,1	169,2	190,8
Versamenti in conto Residui	16,1	16,1	14,3	12,7	14,6	17,4	19,7	17,8	19,4	23,6	25,1
Residui attivi al 31/12	138,6	116,9	151,2	134,4	143,9	163,9	194,6	229,8	215,2	243,3	261,1
<b>ENTRATE FINALI</b>											
Previsioni iniziali di Competenza	392,3	391,6	409,6	418,7	459,2	491,4	497,5	476,1	480,6	528,5	548,6
Previsioni definitive di Competenza	389,5	408,6	427,2	434,4	480,1	489,6	480,2	480,6	493,2	536,8	548,9
Accertamenti in conto Competenza	419,5	426,8	432,0	480,0	499,7	497,7	507,8	505,3	521,7	545,8	554,0
Versamenti in conto Competenza	378,0	391,4	389,4	415,6	435,8	438,0	436,5	426,3	433,2	448,1	458,5
Consistenza residui esercizi pregressi	113,1	97,6	123,0	82,7	94,6	121,5	143,0	168,6	146,1	169,2	190,8
Versamenti in conto Residui	16,1	16,1	14,3	12,7	14,6	17,4	19,7	17,8	19,4	23,6	25,1
Residui attivi al 31/12	138,6	116,9	151,2	134,4	143,9	163,9	194,6	229,8	215,2	243,3	261,1
<b>incidenza percentuale delle entrate finali sulle entrate complessive</b>											
Previsioni iniziali di Competenza	58,5%	59,8%	63,5%	64,3%	67,2%	67,2%	66,1%	59,4%	64,7%	67,8%	71,7%
Previsioni definitive di Competenza	54,7%	58,4%	62,2%	64,8%	69,4%	66,9%	61,9%	62,5%	67,0%	66,8%	68,7%
Accertamenti in conto Competenza	63,8%	67,1%	68,9%	72,5%	73,2%	69,1%	65,3%	64,9%	69,6%	69,5%	67,7%
Versamenti in conto Competenza	61,4%	65,1%	66,6%	69,5%	70,5%	66,3%	61,8%	61,0%	65,5%	65,1%	63,4%
Consistenza residui esercizi pregressi	100,0%	100,0%	100,0%	100,0%	100,0%	100,0%	100,0%	100,0%	100,0%	100,0%	100,0%
Versamenti in conto Residui	100,0%	100,0%	100,0%	100,0%	100,0%	100,0%	100,0%	100,0%	100,0%	100,0%	100,0%
Residui attivi al 31/12	100,0%	100,0%	100,0%	100,0%	100,0%	100,0%	100,0%	100,0%	100,0%	100,0%	100,0%

La situazione venuta a delinarsi a fine esercizio deriva dall'adozione di norme e provvedimenti durante la gestione dell'esercizio 2013 che hanno modificato le previsioni iniziali – stabilite con la legge 24 dicembre 2012, n. 229 –, variandole e portandole ai valori definitivi paria a 798.487 milioni di euro per la competenza ed a 817.876 milioni di euro per la cassa.

Le allegate tabelle n. 8 e 11 riportano le variazioni intervenute a livello di singolo provento, rispettivamente per la gestione di competenza e di cassa.

L'analisi dettagliata del complesso delle variazioni di competenza e cassa, intervenute a carico delle entrate, viene esposta nell'allegato A1 per singolo provvedimento, e nell'allegato A2 per titoli e categorie.

Come anticipato, l'aumento manifestatosi rispetto alle previsioni iniziali di 32.874 milioni per la competenza (+4,3%) e di 37.708 milioni per la cassa (+4,8%), va ascritto alla concomitante azione di variazioni di segno opposto: da un lato, la diminuzione delle entrate tributarie (-11.213 milioni sia per la competenza che per la cassa), pari a -2,3% rispetto alle previsioni iniziali per la

competenza e a -2,5% per la cassa, dall'altro, in particolar modo, il notevole aumento dovuto all'accensione di prestiti (+32.660 milioni per la competenza pari a +15,1% e +37.496 milioni per la cassa pari a +13%).

Allo scopo di osservare più in dettaglio gli interventi che hanno variato le previsioni di competenza, la seguente Tavola 9 permette un'analisi per unità di voto dei provvedimenti – per tipologia e collocazione temporale degli stessi (prima o dopo il provvedimento di assestamento) – che hanno modificato la consistenza, per l'appunto, delle previsioni iniziali di competenza. La tavola riporta, inoltre, i dati della gestione: accertamenti per la competenza, riscossioni e versamenti per la cassa. Dalla Tavola 9 emerge che tra le unità di voto che compongono le entrate tributarie, cioè il titolo per il quale si verifica una riduzione rispetto alle previsioni iniziali, la voce relativa all'imposta sul valore aggiunto è quella che assorbe la maggior parte delle variazioni (-10.516 milioni, cioè il 93,8% delle variazioni del titolo) apportate con il provvedimento di assestamento. Tali riduzioni sono da imputare in larga parte alla revisione al ribasso delle previsioni d'entrata, determinata dal calo congiunturale dei consumi. Inoltre, le previsioni definitive scontano gli effetti del decreto-legge 76 del 2013, che ha rinviato di un trimestre l'incremento di un punto percentuale (dal 21% al 22%) dell'aliquota Iva normale. Per questa stessa imposta i dati della gestione fanno registrare a fine esercizio accertamenti per 131.128 milioni e riscossioni per 113.181 (rispettivamente pari al 103,1% e 89% della previsione definitiva).

Per quanto riguarda i titoli che hanno registrato variazioni in aumento rispetto alle previsioni iniziali, sono da segnalare tra le entrate ricorrenti delle entrate extra-tributarie i redditi da capitale, che passano da 7.084 milioni a 8.519 milioni, in conseguenza delle variazioni apportate da provvedimenti amministrativi adottati dopo l'assestamento; tra le entrate non ricorrenti si segnalano quelle di carattere straordinario le cui previsioni ammontano complessivamente a 8.448, a seguito di variazioni per 4.881 operate principalmente da provvedimenti successivi all'assestamento. Per effetto della gestione, per i redditi da capitale si registrano rispettivamente accertamenti e riscossioni pari a 8.872 e 6.268, mentre per le entrate di carattere straordinario gli stessi ammontano a 8.525. Infine, come già accennato, è nel titolo dell'accensione prestiti che si verifica la variazione più consistente: infatti l'unità di voto "gestione del debito pubblico" a seguito di provvedimenti amministrativi, sia inclusi nel provvedimento di assestamento sia successivi, passa dai 216.972 milioni iniziali a 249.632 delle previsioni definitive, accertati per 264.847 e interamente riscossi.

Dalla differenza tra gli accertamenti di competenza e i versamenti avvenuti nell'esercizio, si ottengono i residui attivi generati dalla gestione. Essi ammontano a 95.475 milioni e rappresentano complessivamente l'11,7% degli accertamenti. All'analisi degli stessi è dedicato il paragrafo 1.5 cui si rimanda.

Tavola 9 - Entrate: transizione dalle previsioni iniziali alle definitive; accertamenti, riscossioni e versamenti in conto competenza.

Anno 2013 (milioni di euro)

	previsioni iniziali	variazioni atti amm. in assestato	variazioni assestamento	previsioni assestate	variazioni atti amm. dopo assestato	competenza		previsioni definitive	accertamenti	riscossioni	versamenti
						totale variazione atti amm.					
<b>TITOLO I - ENTRATE TRIBUTARIE</b>	<b>481.238,7</b>	<b>177,9</b>	<b>-14.520,6</b>	<b>466.896,0</b>	<b>3.129,5</b>	<b>3.307,4</b>	<b>470.025,4</b>	<b>464.884,4</b>	<b>426.805,6</b>	<b>405.343,1</b>	
Entrate ricorrenti	473.844,1	177,9	-14.116,0	459.906,0	2.129,5	2.307,4	462.035,4	455.873,5	418.259,0	396.956,7	
Imposta sui redditi	182.158,3	0,0	2.802,7	184.961,0	62,2	62,2	185.023,2	175.118,9	166.402,9	156.802,9	
Imposta sul reddito delle società	46.699,0	77,9	1.599,1	48.376,0	1.152,5	1.230,4	49.528,5	48.333,4	42.123,4	40.165,0	
Sostitutive	11.523,0	0,0	1.471,0	12.994,0	866,7	866,7	13.860,7	16.914,3	18.791,7	16.175,1	
Altre imposte dirette	4.251,5	0,0	275,1	4.526,6	0,0	0,0	4.526,6	4.851,7	4.598,6	4.530,3	
Imposta sul valore aggiunto	137.643,0	100,0	-10.548,0	127.195,0	-67,6	32,4	127.127,4	131.128,6	113.181,8	107.754,1	
Registro, bollo e sostitutiva	17.404,4	0,0	-2.711,4	14.693,0	92,1	92,1	14.785,1	12.342,1	11.992,3	10.864,7	
Accisa e imposta erariale sugli oli minerali	30.186,5	0,0	-4.178,5	26.008,0	0,0	0,0	26.008,0	26.452,4	24.916,3	24.386,1	
Accisa e imposta erariale su altri prodotti	8.867,0	0,0	-710,0	8.157,0	11,7	11,7	8.168,7	8.637,6	7.598,7	7.062,0	
Imposte sui generi di Monopolio	10.949,0	0,0	-24,0	10.925,0	0,0	0,0	10.925,0	10.373,5	10.373,5	9.852,9	
Lotto	6.200,0	0,0	131,0	6.331,0	0,0	0,0	6.331,0	6.090,5	5.162,6	5.162,5	
Imposte gravanti sui giochi	4.115,0	0,0	2,0	4.117,0	0,0	0,0	4.117,0	4.354,4	4.340,4	4.336,2	
Loterie ed altri giochi	938,0	0,0	-343,0	595,0	0,0	0,0	595,0	490,9	490,8	490,2	
Altre imposte indirette	12.909,4	0,0	-1.882,0	11.027,4	11,9	11,9	11.039,3	10.785,2	10.286,0	9.374,7	
Entrate non ricorrenti	7.394,6	0,0	-404,6	6.990,0	1.000,0	1.000,0	7.990,0	9.010,9	8.546,6	8.386,4	
Sostitutive	1.667,0	0,0	-288,0	1.379,0	0,0	0,0	1.379,0	3.160,8	3.117,1	3.084,2	
Altre imposte dirette	5.001,6	0,0	-75,6	4.926,0	0,0	0,0	4.926,0	4.033,2	3.978,6	3.970,9	
Condoni dirette	250,0	0,0	-126,0	124,0	0,0	0,0	124,0	221,4	217,8	205,8	
Altre imposte indirette	476,0	0,0	84,0	560,0	1.000,0	1.000,0	1.560,0	1.549,5	1.225,2	1.118,1	
Condoni indirette	0,0	0,0	1,0	1,0	0,0	0,0	1,0	46,0	7,9	7,4	
<b>TITOLO II - ENTRATE EXTRA-TRIBUTARIE</b>	<b>66.085,5</b>	<b>831,9</b>	<b>2.088,1</b>	<b>69.005,4</b>	<b>6.039,6</b>	<b>6.871,4</b>	<b>75.045,0</b>	<b>85.665,5</b>	<b>51.687,7</b>	<b>49.819,8</b>	
Entrate ricorrenti	62.519,0	605,8	903,9	64.028,7	2.568,4	3.174,2	66.597,1	77.140,6	43.162,9	41.295,1	
Proventi speciali	985,1	18,8	1,5	1.005,4	56,5	75,2	1.061,8	1.314,6	1.254,7	1.188,4	
Entrate derivanti da servizi resi dalle Amministrazioni statali	4.982,2	64,9	478,3	5.525,4	278,9	343,9	5.804,4	4.827,9	4.808,2	4.763,6	
Redditi da capitale	7.084,1	256,9	390,7	7.731,7	787,0	1.043,9	8.518,7	8.871,6	6.268,0	6.239,8	
Risorse proprie dell'Unione Europea	2.600,0	0,0	-500,0	2.100,0	0,0	0,0	2.100,0	1.975,7	1.745,8	1.722,2	
Entrate derivanti dal controllo e repressione delle irregolarità e degli illeciti	20.763,8	0,8	222,4	20.987,1	55,1	55,9	21.042,1	30.848,8	2.407,0	2.246,9	
Entrate derivanti da movimenti di tesoreria	0,0	100,7	0,0	100,7	502,5	603,2	603,2	630,0	630,0	630,0	
Restituzione, rimborsi, recuperi e concorsi vari	13.086,0	163,7	310,9	13.560,5	888,5	1.052,1	14.448,9	16.665,3	15.549,6	15.541,9	
Entrate derivanti dalla gestione delle attività già svolte dall'Amministrazione autonoma dei Monopoli di Stato	13.017,9	0,0	0,0	13.017,9	0,0	0,0	13.017,9	12.006,7	10.499,6	8.962,3	
Entrate non ricorrenti	3.566,5	226,1	1.184,2	4.976,7	3.471,2	3.697,3	8.447,9	8.524,8	8.524,7	8.524,7	
Entrate di carattere straordinario	3.566,5	226,1	1.184,2	4.976,7	3.471,2	3.697,3	8.447,9	8.524,8	8.524,7	8.524,7	
<b>TITOLO III - ALIENAZIONE ED AMMORTAMENTO DI BENI PATRIMONIALI E RISCOSSIONE DI CREDITI</b>	<b>1.317,0</b>	<b>546,8</b>	<b>77,0</b>	<b>1.940,8</b>	<b>1.843,8</b>	<b>2.390,6</b>	<b>3.784,6</b>	<b>3.442,0</b>	<b>3.354,5</b>	<b>3.354,0</b>	
Entrate non ricorrenti	1.317,0	546,8	77,0	1.940,8	1.843,8	2.390,6	3.784,6	3.442,0	3.354,5	3.354,0	
Vendita dei beni dello Stato	8,0	1,2	27,0	36,2	1.278,9	1.280,1	1.315,1	1.657,6	1.657,6	1.657,1	
Altre entrate in conto capitale	1.309,0	545,6	50,0	1.904,6	564,9	1.110,5	2.469,5	1.784,4	1.696,9	1.696,9	
<b>TITOLO IV - ACCENSIONE DI PRESTITI</b>	<b>216.971,6</b>	<b>14.300,0</b>	<b>5.409,5</b>	<b>236.681,1</b>	<b>12.951,0</b>	<b>27.251,0</b>	<b>249.632,0</b>	<b>264.847,0</b>	<b>264.847,0</b>	<b>264.847,0</b>	
Entrate ricorrenti	216.971,6	14.300,0	5.409,5	236.681,1	12.951,0	27.251,0	249.632,0	264.847,0	264.847,0	264.847,0	
Gestione del debito pubblico	216.971,6	14.300,0	5.409,5	236.681,1	12.951,0	27.251,0	249.632,0	264.847,0	264.847,0	264.847,0	
<b>Totale complessivo</b>	<b>765.612,8</b>	<b>15.856,6</b>	<b>-6.946,1</b>	<b>774.523,3</b>	<b>23.963,8</b>	<b>39.820,4</b>	<b>798.487,1</b>	<b>818.838,8</b>	<b>746.694,7</b>	<b>723.363,9</b>	

**Segue Tavola 9 - Entrate: transizione dalle previsioni iniziali alle definitive; accertamenti, riscossioni e versamenti in conto competenza. Anno 2013 (milioni di euro)**

	residui				nuova formazione CP 2013 (rimasto da versare)	residui totali al 31/12 (nuova formazione inclusa)
	accertati all'1 gennaio 2013	accertamenti	riscossioni	versamenti		
<b>TITOLO I - ENTRATE TRIBUTARIE</b>	<b>128.339,5</b>	<b>100.906,1</b>	<b>37.395,1</b>	<b>22.557,7</b>	<b>59.541,3</b>	<b>137.889,7</b>
Entrate ricorrenti	125.258,4	97.859,9	36.821,4	22.399,9	58.916,8	134.376,8
Imposta sui redditi	28.083,3	22.217,7	12.523,5	9.446,9	18.315,9	31.086,7
Imposta sul reddito delle società	16.171,5	10.045,6	2.046,4	1.424,8	8.168,5	16.789,3
Sostitutive	1.126,3	1.117,1	616,3	425,8	739,2	1.430,4
Altre imposte dirette	4.731,9	4.473,3	315,8	171,7	321,4	4.623,0
Imposta sul valore aggiunto	46.402,1	33.640,0	9.891,5	6.122,2	23.374,5	50.892,3
Registro, bollo e sostitutiva	5.097,3	5.025,8	3.757,4	901,2	1.477,4	5.602,0
Accisa e imposta erariale sugli oli minerali	8.367,5	6.647,0	938,5	522,7	2.066,3	8.190,6
Accisa e imposta erariale su altri prodotti	3.232,7	2.833,5	509,5	501,4	1.575,6	3.907,7
Imposte sui generi di Monopolio	1.298,2	1.296,0	1.066,8	550,1	520,6	1.266,6
Lotto	2.444,3	2.444,3	2.443,9	1.237,1	927,9	2.135,1
Imposte gravanti sui giochi	30,8	30,7	8,1	0,6	18,2	48,3
Loterie ed altri giochi	194,2	190,6	187,1	91,6	0,7	99,8
Altre imposte indirette	8.078,3	7.898,3	2.516,6	1.003,8	1.410,5	8.305,0
Entrate non ricorrenti	3.081,1	3.046,3	573,7	157,8	624,4	3.512,9
Sostitutive	568,3	566,0	141,1	78,4	76,6	564,2
Altre imposte dirette	646,2	646,1	13,5	0,5	62,3	707,8
Condoni dirette	795,6	793,9	93,6	11,8	15,6	797,8
Altre imposte indirette	717,3	704,4	302,1	52,3	431,3	1.083,4
Condoni indirette	353,7	335,9	23,5	14,8	38,6	359,7
<b>TITOLO II - ENTRATE EXTRA-TRIBUTARIE</b>	<b>115.482,9</b>	<b>89.593,0</b>	<b>3.758,6</b>	<b>2.586,2</b>	<b>35.845,7</b>	<b>122.852,5</b>
Entrate ricorrenti	115.480,9	89.590,7	3.756,6	2.585,9	35.845,6	122.850,3
Proventi speciali	235,6	285,6	243,0	113,7	126,1	298,0
Entrate derivanti da servizi resi dalle Amministrazioni statali	2.992,3	2.990,0	414,1	50,7	64,2	3.003,4
Redditi da capitale	10.273,9	8.222,0	424,7	217,1	2.631,8	10.636,7
Risorse proprie dell'Unione Europea	983,2	1.001,9	165,4	161,8	253,6	1.093,6
Entrate derivanti dal controllo e repressione delle irregolarità e degli illeciti	89.850,0	66.001,6	1.409,9	1.043,1	28.602,0	93.560,4
Entrate derivanti da movimenti di tesoreria	0,0	0,0	0,0	0,0	0,0	0,0
Restituzione, rimborsi, recuperi e concorsi vari	10.304,3	10.247,5	279,6	179,4	1.123,4	11.191,5
Entrate derivanti dalla gestione delle attività già svolte dall'Amministrazione autonoma dei Monopoli di Stato	841,6	842,2	820,0	820,0	3.044,4	3.066,6
Entrate non ricorrenti	2,0	2,3	2,0	0,3	0,1	2,1
Entrate di carattere straordinario	2,0	2,3	2,0	0,3	0,1	2,1
<b>TITOLO III - ALIENAZIONE ED AMMORTAMENTO DI BENI PATRIMONIALI E RISCOSSIONE DI CREDITI</b>	<b>296,8</b>	<b>297,8</b>	<b>4,4</b>	<b>4,2</b>	<b>88,0</b>	<b>381,6</b>
Entrate non ricorrenti	296,8	297,8	4,4	4,2	88,0	381,6
Vendita dei beni dello Stato	1,2	1,4	0,2	0,2	0,5	1,7
Altre entrate in conto capitale	295,6	296,4	4,2	4,0	87,5	379,9
<b>TITOLO IV - ACCENSIONE DI PRESTITI</b>	<b>0,0</b>	<b>0,0</b>	<b>0,0</b>	<b>0,0</b>	<b>0,0</b>	<b>0,0</b>
Entrate ricorrenti	0,0	0,0	0,0	0,0	0,0	0,0
Gestione del debito pubblico	0,0	0,0	0,0	0,0	0,0	0,0
<b>Totale complessivo</b>	<b>244.119,2</b>	<b>190.796,9</b>	<b>41.158,2</b>	<b>25.148,1</b>	<b>95.475,0</b>	<b>261.123,7</b>



La Tavola 10 e la Tavola 11 espongono, per unità di voto, rispettivamente gli accertamenti e gli incassi complessivi registrati nell'ultimo quadriennio con riferimento alle entrate finali. Dall'esame delle stesse si evidenziano andamenti rilevanti per le entrate da alienazione e ammortamento beni patrimoniali (Titolo III). In particolare, l'unità di voto che presenta maggiori variazioni è quella costituita dalla vendita dei beni dello Stato, che dopo il notevole incremento registrato nel 2012, torna su livelli paragonabili a quelli del 2011.

**Tavola 10 - Entrate: Accertamenti per gli anni 2010-2013 (al lordo delle regolazioni contabili e debitorie; milioni di euro)**

TITOLI	2010	2011	2012	2013
<b>Entrate tributarie</b>	<b>441.614</b>	<b>452.731</b>	<b>463.769</b>	<b>464.884</b>
<i>Entrate ricorrenti</i>	436.582	444.816	461.138	455.873
Imposta sui redditi	173.514	174.828	175.465	175.119
Imposta sul reddito della società	45.631	45.532	46.155	48.333
Sostitutive	8.797	9.242	13.284	16.914
Altre imposte dirette	3.352	3.310	11.740	4.852
Imposta sul valore aggiunto	131.025	135.549	133.118	131.129
Registro, bollo e sostitutiva	11.321	11.118	10.916	12.342
Accise e imposte erariali	27.939	22.123	35.945	35.091
Monopoli, giochi e lotterie	23.554	31.952	23.597	21.308
Altre imposte indirette	11.449	11.162	10.918	10.785
<i>Entrate non ricorrenti</i>	5.032	7.915	2.631	9.011
Sostitutive	3.560	5.606	1.542	3.161
Altre	1.472	2.309	1.089	5.850
<b>Entrate extra-tributarie</b>	<b>61.791</b>	<b>65.698</b>	<b>74.076</b>	<b>85.665</b>
<i>Entrate ricorrenti</i>	55.137	60.565	65.118	77.140
Entrate derivanti da servizi resi dalle amministrazioni statali	5.995	5.621	6.442	4.828
Redditi da capitale	10.110	10.491	8.482	8.871
Risorse proprie UE	2.305	2.328	2.074	1.976
Entrate da controllo e repressione irregolarità e illeciti	28.798	32.411	33.866	30.849
Entrate da gestione delle attività già svolte dall'AAMS				12.007
Altre	7.929	9.714	14.254	18.609
<i>Entrate non ricorrenti</i>	6.654	5.133	8.958	8.525
Entrate da carattere straordinario	6.654	5.133	8.958	8.525
<b>Alienazione e amm.to di beni patrimoniali e riscossione crediti</b>	<b>1.921</b>	<b>3.313</b>	<b>7.947</b>	<b>3.442</b>
<i>Entrate non ricorrenti</i>	1.921	3.313	7.947	3.442
Vendita dei beni dello Stato	123	1.486	6.179	1.658
Altre entrate in conto capitale	1.798	1.827	1.768	1.784
<b>ENTRATE FINALI</b>	<b>505.326</b>	<b>521.742</b>	<b>545.792</b>	<b>553.991</b>

**Tavola 11 - Entrate: Incassi totali (competenza + residui) per gli anni 2010-2013 (al lordo delle regolazioni contabili e debitorie; milioni di euro)**

TITOLI	2010	2011	2012	2013
<b>Entrate tributarie</b>	<b>408.952</b>	<b>415.649</b>	<b>426.006</b>	<b>427.901</b>
<i>Entrate ricorrenti</i>	404.226	407.506	423.469	419.357
Imposta sui redditi	166.205	165.903	166.605	166.250
Imposta sul reddito della società	38.565	37.689	38.630	41.590
Sostitutive	8.811	9.093	13.028	16.601
Altre imposte dirette	3.099	3.286	11.367	4.702
Imposta sul valore aggiunto	115.524	118.480	117.495	113.876
Registro, bollo e sostitutiva	11.007	10.612	10.496	11.766
Accise e imposte erariali	27.405	20.914	32.859	32.472
Monopoli, giochi e lotterie	22.503	30.857	22.549	21.722
Altre imposte indirette	11.107	10.672	10.440	10.378
<i>Entrate non ricorrenti</i>	4.726	8.143	2.537	8.544
Sostitutive	3.296	5.858	1.511	3.163
Altre	1.430	2.285	1.026	5.381
<b>Entrate extra-tributarie</b>	<b>33.335</b>	<b>33.770</b>	<b>37.776</b>	<b>52.406</b>
<i>Entrate ricorrenti</i>	26.680	28.637	28.818	43.881
Entrate derivanti da servizi resi dalle amministrazioni statali	5.975	5.588	6.378	4.814
Redditi da capitale	8.026	8.006	6.108	6.457
Risorse proprie UE	2.192	2.285	2.032	1.884
Entrate da controllo e repressione irregolarità e illeciti	3.208	3.836	3.600	3.290
Entrate da gestione delle attività già svolte dall'AAMS				9.782
Altre	7.279	8.922	10.700	17.654
<i>Entrate non ricorrenti</i>	6.655	5.133	8.958	8.525
Entrate da carattere straordinario	6.655	5.133	8.958	8.525
<b>Alienazione e amm. to di beni patrimoniali e riscossione crediti</b>	<b>1.855</b>	<b>3.238</b>	<b>7.896</b>	<b>3.358</b>
<i>Entrate non ricorrenti</i>	1.855	3.238	7.896	3.358
Vendita dei beni dello Stato	1.735	1.486	6.179	1.657
Altre entrate in conto capitale	120	1.752	1.717	1.701
<b>ENTRATE FINALI</b>	<b>444.142</b>	<b>452.657</b>	<b>471.678</b>	<b>483.665</b>

La Tavola 12 e la Tavola 13 espongono, per titolo e categoria economica, l'andamento delle somme accertate di competenza e dei residui provenienti dagli esercizi precedenti nell'ultimo quadriennio con riferimento alle entrate finali. Dall'analisi delle due tavole si desume che in ogni esercizio il "peso" dei residui si aggira intorno al 21% degli accertamenti di competenza; ciò significa che in un dato esercizio la gestione si fa carico in tale proporzione delle fasi delle entrate che non sono state perfezionate negli esercizi precedenti (riscossione e versamento o riaccertamento). Quanto tale attività venga realizzata negli esercizi seguenti, lo si desume dalla Tavola 14, nella quale si evidenzia che gli incassi (versamenti) relativi alle somme accertate negli esercizi precedenti costituiscono in media il 3% degli incassi totali. I dati più rilevanti sono quelli

relativi alle entrate extra-tributarie, titolo nel quale i residui superano l'importo degli accertamenti di competenza, soprattutto nella categorie proventi da servizi pubblici minori; tuttavia i relativi incassi si limitano al 5%.

**Tavola 12 - Entrate accertate per categoria economica in conto competenza e consistenza dei residui pregressi. Anni 2010-2013**

Esercizio Finanziario	2010		2011		2012		2013	
	Competenza	Residui	Competenza	Residui	Competenza	Residui	Competenza	Residui
<b>TITOLO I - ENTRATE TRIBUTARIE</b>	<b>441.613,9</b>	<b>69.873,2</b>	<b>452.731,0</b>	<b>77.667,9</b>	<b>463.768,6</b>	<b>90.577,0</b>	<b>464.884,4</b>	<b>100.906,1</b>
1 - IMPOSTE SUL PATRIMONIO E SUL REDDITO	235.793,3	27.365,7	239.023,8	30.472,5	248.635,3	35.084,8	252.633,8	39.859,6
2 - TASSE ED IMPOSTE SUGLI AFFARI	154.237,1	31.559,2	159.558,2	35.917,0	155.369,1	41.901,4	154.769,4	45.293,5
3 - IMPOSTE SULLA PRODUZIONE, SUI CONSUMI E DOGANE	28.027,5	8.833,8	29.919,3	9.002,9	36.130,6	10.662,1	36.137,1	11.781,0
4 - MONOPOLI	11.543,1	1.266,6	10.942,5	1.156,3	11.023,0	1.291,8	10.375,0	1.303,3
5 - LOTTO, LOTTERIE ED ALTRE ATTIVITA' DI GIUOCO	12.012,9	847,9	13.287,3	1.119,2	12.610,6	1.636,8	10.969,2	2.668,7
<b>TITOLO II - ENTRATE EXTRA-TRIButarIE</b>	<b>61.790,6</b>	<b>98.625,3</b>	<b>65.697,9</b>	<b>68.284,1</b>	<b>74.075,7</b>	<b>78.341,3</b>	<b>85.665,5</b>	<b>89.593,0</b>
6 - PROVENTI SPECIALI	687,0	161,6	686,9	173,0	687,5	173,3	677,5	210,6
7 - PROVENTI DI SERVIZI PUBBLICI MINORI	13.701,5	17.303,7	15.080,5	20.187,5	18.365,8	24.256,3	27.092,6	28.114,3
8 - PROVENTI DEI BENI DELLO STATO	297,9	563,2	326,1	594,7	345,8	612,2	412,5	632,5
9 - PRODOTTI NETTI DI AZIENDE AUTONOME ED UTILI DI GESTIONI	2.759,7	0,0	2.641,2	0,0	1.983,2	0,0	2.249,0	0,0
10 - INTERESSI SU ANTICIPAZIONI E CREDITI VARI DEL TESORO	6.005,2	6.465,9	6.981,4	6.856,3	5.429,2	7.459,0	4.703,8	7.761,7
11 - RICUPERI, RIMBORSI E CONTRIBUTI	35.909,9	73.268,8	37.554,4	39.417,1	45.057,7	44.783,0	48.414,8	51.804,6
12 - PARTITE CHE SI COMPENSANO NELLA SPESA	2.429,3	862,2	2.427,3	1.055,5	2.206,6	1.057,6	2.115,3	1.069,3
<b>TITOLO III - ALIENAZIONE ED AMM. DI BENI PATRIMONIALI E RISCOSSIONE DI CREDITI</b>	<b>1.921,0</b>	<b>107,4</b>	<b>3.313,5</b>	<b>170,0</b>	<b>7.946,7</b>	<b>246,5</b>	<b>3.442,0</b>	<b>297,8</b>
13 - VENDITA DI BENI ED AFFRANCAZIONE DI CANONI	122,9	0,5	1.486,3	0,3	6.178,7	1,5	1.657,6	1,4
14 - AMMORTAMENTO DI BENI PATRIMONIALI	185,9	0,0	185,9	0,0	298,7	0,0	300,0	0,0
15 - RIMBORSO DI ANTICIPAZIONI E DI CREDITI VARI DEL TESORO	1.612,2	106,9	1.641,3	169,7	1.469,4	245,0	1.484,4	296,4
<b>TITOLO IV - ACCENSIONE DI PRESTITI</b>	<b>272.921,3</b>	<b>0,0</b>	<b>228.422,1</b>	<b>0,0</b>	<b>239.783,6</b>	<b>0,0</b>	<b>264.847,0</b>	<b>0,0</b>
<b>Totale complessivo</b>	<b>778.246,7</b>	<b>168.606,0</b>	<b>750.164,5</b>	<b>146.121,9</b>	<b>785.574,7</b>	<b>169.164,8</b>	<b>818.838,8</b>	<b>190.796,9</b>

Tavola 13 - Entrate incassate per categoria economica in conto competenza e in conto residui. Anni 2010-2013

Esercizio Finanziario	2010		2011		2012		2013	
	Competenza	Residui	Competenza	Residui	Competenza	Residui	Competenza	Residui
<b>TITOLO I - ENTRATE TRIBUTARIE</b>	<b>392.655,2</b>	<b>16.297,0</b>	<b>397.920,9</b>	<b>17.728,0</b>	<b>404.223,5</b>	<b>21.782,6</b>	<b>405.343,1</b>	<b>22.557,7</b>
1 - IMPOSTE SUL PATRIMONIO E SUL REDDITO	212.338,7	8.570,3	213.117,7	9.239,7	221.242,2	10.355,0	224.934,2	11.559,9
2 - TASSE ED IMPOSTE SUGLI AFFARI	132.057,8	6.029,3	134.714,4	6.764,5	130.223,5	8.704,3	128.464,7	8.085,3
3 - IMPOSTE SULLA PRODUZIONE, SUI CONSUMI E DOGANE	27.096,9	354,5	28.015,3	220,6	32.327,5	569,0	32.070,5	1.029,7
4 - MONOPOLI	10.246,0	515,9	10.401,2	405,7	10.468,0	541,4	9.853,8	550,5
5 - LOTTO, LOTTERIE ED ALTRE ATTIVITA' DI GIUOCO	10.915,8	826,9	11.672,3	1.097,5	9.962,2	1.612,9	10.019,9	1.332,4
<b>TITOLO II - ENTRATE EXTRA-TRIBUTARIE</b>	<b>31.793,0</b>	<b>1.541,9</b>	<b>32.084,9</b>	<b>1.685,5</b>	<b>35.956,2</b>	<b>1.819,6</b>	<b>49.819,8</b>	<b>2.586,2</b>
6 - PROVENTI SPECIALI	657,4	20,3	655,3	33,3	641,1	31,0	633,2	38,5
7 - PROVENTI DI SERVIZI PUBBLICI MINORI	6.456,2	357,0	6.620,8	365,0	10.120,9	410,4	16.498,1	1.226,3
8 - PROVENTI DEI BENI DELLO STATO	258,6	3,2	295,6	4,1	317,5	6,3	376,3	9,3
9 - PRODOTTI NETTI DI AZIENDE AUTONOME ED UTILI DI GESTIONI	2.759,7	0,0	2.641,2	0,0	1.983,2	0,0	2.249,0	0,0
10 - INTERESSI SU ANTICIPAZIONI E CREDITI VARI DEL TESORO	3.764,1	192,8	4.318,3	203,9	2.840,0	236,2	2.107,2	208,0
11 - RICUPERI, RIMBORSI E CONTRIBUTI	15.758,0	788,5	15.411,7	807,7	18.172,4	862,9	26.134,7	913,2
12 - PARTITE CHE SI COMPENSANO NELLA SPESA	2.139,0	180,1	2.141,9	271,4	1.881,0	272,8	1.821,4	190,9
<b>TITOLO III - ALIENAZIONE ED AMM. DI BENI PATRIMONIALI E RISCOSSIONE DI CREDITI</b>	<b>1.850,5</b>	<b>4,2</b>	<b>3.235,5</b>	<b>2,8</b>	<b>7.889,0</b>	<b>7,5</b>	<b>3.354,0</b>	<b>4,2</b>
13 - VENDITA DI BENI ED AFFRANCAZIONE DI CANONI	119,2	0,5	1.486,2	0,2	6.178,7	0,3	1.657,1	0,2
14 - AMMORTAMENTO DI BENI PATRIMONIALI	185,9	0,0	185,9	0,0	298,7	0,0	300,0	0,0
15 - RIMBORSO DI ANTICIPAZIONI E DI CREDITI VARI DEL TESORO	1.545,4	3,7	1.563,4	2,6	1.411,6	7,1	1.396,9	4,0
<b>TITOLO IV - ACCENSIONE DI PRESTITI</b>	<b>272.921,3</b>	<b>0,0</b>	<b>228.422,1</b>	<b>0,0</b>	<b>239.783,6</b>	<b>0,0</b>	<b>264.847,0</b>	<b>0,0</b>
<b>Totale complessivo</b>	<b>699.220,0</b>	<b>17.843,1</b>	<b>661.663,4</b>	<b>19.416,3</b>	<b>687.852,2</b>	<b>23.609,7</b>	<b>723.363,9</b>	<b>25.148,1</b>

Nella Tavola 14, come già anticipato, sono illustrati i coefficienti di realizzazione dell'entrata, per categoria, dell'ultimo quadriennio. Per la comprensione dei dati in essa esposti è necessario premettere che la percentuale riferita agli accertamenti di competenza rispetto alle previsioni definitive è indicativa di quanto le previsioni stesse siano attendibili. Il secondo coefficiente mette in rapporto le somme versate con gli accertamenti di competenza; esso indica la percentuale delle entrate accertate che hanno visto realizzata l'ultima fase della gestione dell'entrata (il versamento appunto); il complemento a 100 dello stesso coefficiente individua la quota di residui generati in

competenza. Infine, il terzo coefficiente indica quanta parte delle entrate previste in bilancio sia stata effettivamente versata nell'esercizio.

**Tavola 14 - Coefficienti di realizzazione delle entrate per categoria economica. Dati di competenza. Anni 2010-2013**

	2010	2011	2012	2013
<b>CATEGORIA I - IMPOSTE SUL PATRIMONIO E SUL REDDITO</b>				
% accertata delle prev. def. di competenza	95,9%	99,5%	96,3%	97,4%
% versata degli accertati di competenza	90,1%	89,2%	89,0%	89,0%
% versata delle prev. def. di competenza	86,3%	88,8%	85,7%	86,7%
<b>CATEGORIA II - TASSE ED IMPOSTE SUGLI AFFARI</b>				
% accertata delle prev. def. di competenza	105,8%	99,9%	95,0%	100,9%
% versata degli accertati di competenza	85,6%	84,4%	83,8%	83,0%
% versata delle prev. def. di competenza	90,6%	84,4%	79,6%	83,7%
<b>CATEGORIA III - IMPOSTE SULLA PRODUZIONE, SUI CONSUMI E DOGANE</b>				
% accertata delle prev. def. di competenza	96,8%	104,0%	102,1%	102,6%
% versata degli accertati di competenza	96,7%	93,6%	89,5%	88,7%
% versata delle prev. def. di competenza	93,6%	97,3%	91,3%	91,1%
<b>CATEGORIA IV - MONOPOLI</b>				
% accertata delle prev. def. di competenza	109,0%	100,5%	100,6%	95,0%
% versata degli accertati di competenza	88,8%	95,1%	95,0%	95,0%
% versata delle prev. def. di competenza	96,7%	95,6%	95,5%	90,2%
<b>CATEGORIA V - LOTTO, LOTTERIE ED ALTRE ATTIVITA' DI GIUOCO</b>				
% accertata delle prev. def. di competenza	98,6%	103,7%	88,5%	99,0%
% versata degli accertati di competenza	90,9%	87,8%	79,0%	91,3%
% versata delle prev. def. di competenza	89,6%	91,1%	69,9%	90,5%
<b>CATEGORIA VI - PROVENTI SPECIALI</b>				
% accertata delle prev. def. di competenza	99,9%	84,4%	81,9%	83,5%
% versata degli accertati di competenza	95,7%	95,4%	93,3%	93,5%
% versata delle prev. def. di competenza	95,6%	80,5%	76,4%	78,0%
<b>CATEGORIA VII - PROVENTI DI SERVIZI PUBBLICI MINORI</b>				
% accertata delle prev. def. di competenza	220,0%	227,0%	92,5%	81,9%
% versata degli accertati di competenza	47,1%	43,9%	55,1%	60,9%
% versata delle prev. def. di competenza	103,7%	99,7%	51,0%	49,8%
<b>CATEGORIA VIII - PROVENTI DEI BENI DELLO STATO</b>				
% accertata delle prev. def. di competenza	123,8%	131,7%	116,2%	118,1%
% versata degli accertati di competenza	86,8%	90,7%	91,8%	91,2%
% versata delle prev. def. di competenza	107,4%	119,4%	106,7%	107,7%
<b>CATEGORIA IX - PRODOTTI NETTI DI AZIENDE AUTONOME ED UTILI DI GESTIONI</b>				
% accertata delle prev. def. di competenza	104,2%	104,6%	103,3%	124,5%
% versata degli accertati di competenza	100,0%	100,0%	100,0%	100,0%
% versata delle prev. def. di competenza	104,2%	104,6%	103,3%	124,5%
<b>CATEGORIA X - INTERESSI SU ANTICIPAZIONI E CREDITI VARI DEL TESORO</b>				
% accertata delle prev. def. di competenza	103,3%	129,5%	105,8%	97,6%
% versata degli accertati di competenza	62,7%	61,9%	52,3%	44,8%
% versata delle prev. def. di competenza	64,8%	80,1%	55,3%	43,7%
<b>CATEGORIA XI - RICUPERI, RIMBORSI E CONTRIBUTI</b>				
% accertata delle prev. def. di competenza	213,9%	196,9%	213,5%	151,6%
% versata degli accertati di competenza	43,9%	41,0%	40,3%	54,0%
% versata delle prev. def. di competenza	93,9%	80,8%	86,1%	81,8%
<b>CATEGORIA XII - PARTITE CHE SI COMPENSANO NELLA SPESA</b>				
% accertata delle prev. def. di competenza	96,1%	82,7%	80,5%	94,8%
% versata degli accertati di competenza	88,0%	88,2%	85,2%	86,1%
% versata delle prev. def. di competenza	84,6%	72,9%	68,6%	81,6%
<b>CATEGORIA XIII - VENDITA DI BENI ED AFFRANCAZIONE DI CANONI</b>				
% accertata delle prev. def. di competenza	31,6%	101,7%	81177,3%	126,0%
% versata degli accertati di competenza	97,0%	100,0%	100,0%	100,0%
% versata delle prev. def. di competenza	30,7%	101,7%	81177,3%	126,0%
<b>CATEGORIA XIV - AMMORTAMENTO DI BENI PATRIMONIALI</b>				
% accertata delle prev. def. di competenza	20,7%	20,4%	27,8%	29,3%
% versata degli accertati di competenza	100,0%	100,0%	100,0%	100,0%
% versata delle prev. def. di competenza	20,7%	20,4%	27,8%	29,3%
<b>CATEGORIA XV - RIMBORSO DI ANTICIPAZIONI E DI CREDITI VARI DEL TESORO</b>				
% accertata delle prev. def. di competenza	177,7%	167,0%	108,0%	102,7%
% versata degli accertati di competenza	95,9%	95,3%	96,1%	94,1%
% versata delle prev. def. di competenza	170,3%	159,1%	103,8%	96,6%
<b>ACCENSIONE DI PRESTITI</b>				
% accertata delle prev. def. di competenza	94,5%	93,9%	89,9%	106,1%
% versata degli accertati di competenza	100,0%	100,0%	100,0%	100,0%
% versata delle prev. def. di competenza	94,5%	93,9%	89,9%	106,1%

## 1.4 L'impiego delle risorse finanziarie disponibili nel 2013

L'andamento della spesa complessiva e primaria in Tavola 15 mostra, in generale, un cospicuo aumento in termini nominali nel periodo osservato. In particolare, la spesa primaria aumenta di oltre 120 miliardi (stanziamenti definitivi di competenza); si tratta di una media (lineare) del tasso di crescita annuo di circa il 2,8%. Tuttavia, se si considera che il deflatore del Pil è cresciuto ad una media del 1,8% l'anno, l'aumento in termini reali risulta essere molto più contenuto. Inoltre, va considerato attentamente l'impatto sulla spesa delle variabili demografiche, prima tra tutte la dimensione della popolazione (aumentata del 4,3% nel periodo considerato) ed il suo invecchiamento (con un indice di dipendenza degli anziani passato da 28,4 a 32,7)<sup>8</sup>.

Tavola 15 - Spesa complessiva e primaria. Anni 2003 – 2013 (miliardi di euro)

Esercizio Finanziario	2003	2004	2005	2006	2007	2008	2009	2010	2011	2012	2013
<b>SPESA COMPLESSIVA</b>											
Stanziamenti iniziali di Competenza	670,0	654,5	645,4	651,3	683,8	730,8	752,6	801,8	742,6	779,0	765,6
Stanziamenti definitivi di Competenza	722,9	707,5	687,2	668,5	703,7	748,5	774,2	769,3	736,5	803,7	799,5
Impegni in conto Competenza	682,4	640,9	635,6	630,7	654,5	720,5	716,6	715,4	707,0	749,3	753,0
Pagamenti in conto Competenza	629,6	582,8	582,3	577,4	596,1	663,9	652,0	648,7	657,0	707,3	694,5
Impegnato in conto Residui	120,5	105,3	110,2	108,1	80,8	81,4	79,4	86,0	91,6	69,1	62,9
Pagamenti in conto Residui	58,4	42,0	44,3	40,5	46,8	48,0	47,3	44,4	48,4	37,1	37,2
Residui al 31/12	114,9	121,3	119,1	120,9	92,4	90,0	96,7	108,3	93,1	74,0	84,2
<b>SPESA PRIMARIA (al netto del rimborso delle passività finanziarie e degli interessi passivi)</b>											
Stanziamenti iniziali di Competenza	367,2	377,9	394,5	391,0	420,7	454,1	456,0	463,9	448,4	451,0	471,4
Stanziamenti definitivi di Competenza	390,0	397,3	409,3	403,7	436,0	468,6	479,2	469,0	459,7	466,8	510,2
Impegni in conto Competenza	380,3	387,0	396,6	396,3	422,1	455,9	467,3	457,4	447,1	453,6	500,1
Pagamenti in conto Competenza	328,1	338,5	347,3	351,0	367,0	400,0	403,6	391,0	397,6	412,4	442,2
Impegnato in conto Residui	118,0	104,9	100,8	104,0	73,1	77,3	78,5	85,0	91,2	68,4	62,0
Pagamenti in conto Residui	56,5	41,7	35,0	38,4	40,1	44,0	46,5	43,5	48,1	36,5	36,5
Residui al 31/12	113,7	111,7	115,1	110,9	88,1	89,1	95,7	107,9	92,5	73,1	83,5
<b>INCIDENZA PERCENTUALE DELLA SPESA PRIMARIA SULLA SPESA COMPLESSIVA</b>											
Stanziamenti iniziali di Competenza	54,8%	57,7%	61,1%	60,0%	61,5%	62,1%	60,6%	57,9%	60,4%	57,9%	61,6%
Stanziamenti definitivi di Competenza	53,9%	56,2%	59,6%	60,4%	62,0%	62,6%	61,9%	61,0%	62,4%	58,1%	63,8%
Impegni in conto Competenza	55,7%	60,4%	62,4%	62,8%	64,5%	63,3%	65,2%	63,9%	63,2%	60,5%	66,4%
Pagamenti in conto Competenza	52,1%	58,1%	59,6%	60,8%	61,6%	60,3%	61,9%	60,3%	60,5%	58,3%	63,7%
Impegnato in conto Residui	97,9%	99,6%	91,5%	96,2%	90,5%	95,0%	98,9%	98,8%	99,6%	99,0%	98,5%
Pagamenti in conto Residui	96,7%	99,3%	79,1%	94,8%	85,6%	91,6%	98,3%	97,9%	99,4%	98,5%	97,9%
Residui al 31/12	99,0%	92,1%	96,6%	91,7%	95,4%	99,0%	99,0%	99,7%	99,3%	98,7%	99,1%

<sup>8</sup> L'indice di dipendenza degli anziani (*old-age-dependency ratio*) indica il rapporto tra la popolazione non più in età da lavoro (i soggetti con oltre 65 anni) e la popolazione in età da lavoro (ovvero, con età compresa tra i 15 ed i 65 anni). Chiaramente, questo rapporto rappresenta una variabile essenziale nel determinare l'entità della spesa pensionistica, della spesa sanitaria e di altre componenti della spesa sociale. Fonte dati: Eurostat.

I dati registrano, nei primi anni del periodo, una riduzione della spesa complessiva a fronte di una spesa primaria costantemente crescente. Evidentemente, tale differenza è da attribuirsi al calo della spesa per interessi verificatasi tra la fine degli anni Novanta e la prima metà del decennio successivo (dovuta ad una sensibile riduzione dei tassi a livello globale e alla riduzione dello *stock* di debito in rapporto al Pil nello stesso periodo).

Per quanto attiene all'andamento dei residui, si nota una tendenza piuttosto chiara che vede ridursi notevolmente l'importo registrato al 31/12 di ciascun esercizio. In particolare, tra il 2006 ed il 2007 si registra un calo di quasi 30 miliardi, per lo più imputabile alla riduzione del periodo di conservazione dei residui in conto capitale (da 7 a 3 anni) disposto dalla Legge n. 244 del 2007. Un'ulteriore riduzione di tale termine di conservazione (da 3 a 2 anni) è stata stabilita dal decreto-legge n. 98 del 2011 e ha certamente contribuito all'ulteriore decremento dei residui al 31/12 visibile nei dati di consuntivo 2011 e 2012.

L'incidenza della spesa primaria sulla spesa complessiva rende chiara la rigidità di una parte rilevante del bilancio dello Stato, dedicata al servizio del debito pubblico (e, in misura trascurabile, alla gestione di altre passività finanziarie): nel periodo analizzato, infatti, tra il 40% ed il 45% circa della spesa totale è imputabile al pagamento di interessi passivi e al rimborso di titoli e altre passività finanziarie. Poiché queste voci di spesa normalmente non generano residui, si spiega la sostanziale coincidenza dell'ammontare dei residui registrato per la spesa primaria e la spesa complessiva.

In Tavola 15, la parte dedicata alla spesa primaria sconta gli effetti del decreto-legge n. 35 del 2013 sull'ultimo esercizio concluso, segnalati anche nel paragrafo relativo ai saldi di bilancio: mentre le previsioni iniziali di competenza non si discostano in maniera anomala dal valore 2012, l'attuazione del piano straordinario di pagamenti dei debiti delle Amministrazioni pubbliche disegnato dal citato decreto-legge ha certamente contribuito per buona parte al deciso incremento di stanziamenti definitivi, impegni e pagamenti di competenza. È bene ricordare che le modalità attuative della norma in discorso prevedevano l'istituzione di un fondo per garantire la liquidità necessaria agli Enti territoriali (cui era riconducibile una porzione rilevante dei debiti da saldare). È per questa ragione che in Tavola 16 la variazione più significativa agli stanziamenti iniziali di competenza operata nel 2013 con atti amministrativi inclusi nella Legge di Assestamento riguarda la missione "Relazioni finanziarie con le autonomie territoriali", per circa 10.500 milioni di euro (ovvero, la variazione di stanziamenti di competenza disposta dal DMT n. 30281, che ha implementato la norma; vedi Tavola 1). Come si vede, la stessa missione ha ricevuto ulteriori dotazioni di competenza dopo l'assestamento, principalmente per effetto del DMT 74826, attuativo del decreto-legge n. 102 del 2013 (Tavola 1).

**Tavola 16 - Transizione, per Missione, dagli stanziamenti iniziali a quelli definitivi; impegni in conto competenza e in conto residui; pagamenti in conto competenza e in conto residui; residui ai 31.12.2013 (milioni di euro)**

Missione	stanzi. iniziali	variazioni all'anno in assoluto	variazioni in %	stanzi. definitivi	comprensiva variazioni all'anno dopo assorbimento	totale variazioni all'anno	stanzi. definitivi	impegni	pagamenti	accertati all'1 gennaio 2013	residui finali (includendo gli effetti L)	pagamenti	nuova formazione CP 2013 (rimasto da pagare)	residui totali al 31/12 (nuova formazione)
<b>Organi costituzionali</b>	2.733,1	33,3	1,2	2.766,4	31,7	16,0	2.813,1	2.807,1	2.786,6	74,0	74,0	74,0	10,5	10,5
Amn. Gen. e supporto alle rep. Gen. di Governo	522,5	4,9	0,9	527,4	31,5	42,0	569,6	516,1	514,1	12,6	12,6	10,7	1,9	3,8
Relazioni finanziarie con le autonomie territoriali	101.823,3	10.355,9	10,2	112.179,2	12.573,1	21.120,0	133.299,2	123.736,4	107.287,5	22.066,4	16.292,4	7.874,3	16.448,9	24.897,0
L'Italia in Europa e nel mondo	28.801,1	191,1	0,7	28.992,2	97,6	280,7	29.272,9	28.071,3	27.823,3	626,0	388,6	184,5	248,0	472,2
Difesa e sicurezza del territorio	18.871,1	1.300,2	6,9	20.171,3	702,8	2.022,9	21.974,2	21.865,0	19.576,6	3.902,7	3.012,7	2.276,8	2.288,4	3.024,3
Giustizia	7.455,9	372,7	5,0	7.828,6	345,7	718,5	8.547,1	7.980,6	7.487,1	620,1	565,8	432,2	483,6	61,1
Ordine pubblico e sicurezza	10.380,3	333,6	3,2	10.713,9	240,7	574,3	11.288,2	10.743,4	10.022,9	1.119,7	1.080,5	837,6	680,5	903,5
Soccorso civile	4.482,7	220,0	5,0	4.702,7	262,8	482,9	5.185,6	4.838,3	4.611,9	575,7	594,0	532,4	177,4	208,0
Agricoltura, politiche agroalimentari e pesca	891,7	105,9	12,0	997,6	128,1	234,0	1.231,6	1.125,9	922,9	289,5	230,9	116,4	202,9	317,4
Energia e diversificazione delle fonti energetiche	6,0	1,1	18,0	7,1	3,3	4,4	10,4	9,3	7,6	3,2	3,0	2,0	1,7	2,8
Competitività e sviluppo delle imprese	5.112,4	307,5	6,0	5.419,9	883,9	1.191,1	6.611,0	6.108,2	5.306,7	1.653,3	1.455,0	861,1	798,5	1.582,4
Regolazione dei mercati	13,2	18,7	141,0	31,9	33,4	52,1	86,3	64,5	25,1	33,7	29,4	12,9	38,4	56,8
Diritti alla mobilità	13.483,3	353,9	2,6	13.837,2	53,6	407,5	14.244,7	13.880,7	9.856,6	4.846,3	4.310,4	3.065,1	4.280,1	5.516,4
Infrastrutture pubbliche e logistica	3.859,9	448,6	11,6	4.308,5	510,7	959,3	5.267,8	4.777,4	2.088,2	5.588,8	4.980,0	1.706,7	2.888,2	5.580,4
Comunicazioni	945,6	188,4	20,0	1.134,0	54,4	222,8	1.356,8	1.118,5	420,6	983,9	943,8	567,6	688,0	1.074,2
Commercio internaz. e intern. zone del sistema produttivo	188,8	5,1	2,7	193,9	-17,2	-12,1	174,7	172,8	102,5	92,9	82,9	44,4	70,3	118,8
Ricerca e innovazione	2.888,2	65,8	2,3	2.954,0	628,2	882,0	3.836,2	3.633,0	2.413,8	1.455,8	1.302,4	759,8	1.279,2	1.821,8
Svil. sostenibile e tutela del territorio e dell'ambiente	585,1	53,2	9,1	638,3	141,2	194,4	779,9	771,2	616,6	575,1	451,1	188,9	152,6	414,8
Casa e assetto urbanistico	419,6	19,1	4,5	438,7	88,4	107,5	546,2	507,7	522,8	257,2	221,3	34,6	65,2	251,9
Tutela della salute	805,4	23,6	3,0	829,0	149,1	172,7	977,8	966,7	670,1	541,9	332,4	117,7	296,6	513,3
Tutela e valorizzazione dei beni e attività culturali e paesagg.	1.381,3	60,4	4,4	1.441,7	140,4	200,9	1.642,6	1.558,8	1.361,6	185,0	173,1	135,2	175,1	213,1
Situazione scolastica	40.982,0	320,0	0,8	41.302,0	841,9	1.161,9	42.463,9	42.456,4	41.955,1	474,4	461,2	273,8	501,3	688,7
Istruzione universitaria	7.780,0	7,2	0,1	7.787,2	3,8	11,0	7.798,4	7.784,7	6.911,4	1.068,3	1.048,4	894,3	873,3	1.027,3
Difesa sociale, politiche sociali e famiglia	32.092,9	21,5	0,1	32.114,4	457,2	458,6	32.572,0	32.213,9	31.590,2	674,0	786,1	672,8	620,7	797,1
Politiche previdenziali	88.378,7	89,6	0,1	88.468,3	92,9	-3,3	88.425,0	88.185,3	78.785,2	12.049,9	9.078,6	6.883,0	8.400,1	10.486,7
Politiche per il lavoro	7.339,9	10,6	0,1	7.350,5	1.775,6	1.786,2	9.136,7	9.100,7	6.529,6	2.629,1	2.822,2	2.076,0	2.577,1	3.424,3
Immigrazione, accoglienza e garanzia dei diritti	1.538,6	39,4	2,6	1.578,0	184,6	224,0	1.802,0	1.675,7	1.526,3	136,3	107,7	92,2	92,2	185,0
Sviluppo e riequilibrio territoriale	8.005,0	-461,3	-5,8	7.543,7	584,6	103,3	8.138,6	8.130,1	1.320,0	5.889,9	5.787,9	1.655,3	6.810,1	10.922,7
Politiche economico-finanziarie e di bilancio	67.546,2	2.852,6	4,2	70.398,8	6.885,1	8.947,7	77.346,5	71.238,9	65.767,2	4.480,0	4.042,7	3.775,6	5.468,8	5.729,9
Giochi e sport	618,7	0,0	0,0	618,7	8,6	8,6	627,3	623,9	621,9	32,8	32,8	25,7	11,9	18,0
Turismo	28,3	0,0	0,0	28,3	1,8	1,8	30,1	29,8	29,8	0,1	0,1	0,1	0,0	0,0
Servizi istituzionali e generali delle am. pubbliche	1.455,0	189,1	13,0	1.644,1	194,7	322,8	1.791,2	1.697,4	1.385,5	283,4	244,0	183,3	311,9	372,5
Fondi di riparte.	9.405,5	-1.144,0	-12,1	8.261,5	-5.703,3	-8.844,4	2.700,0	1.340,4	108,5	1.043,3	1.043,3	395,3	1.232,0	1.910,4
Debito pubblico	263.903,3	8.760,7	3,3	272.664,0	2.676,5	11.468,2	284.132,2	252.064,2	252.064,2	701,8	701,8	626,7	481,4	558,3
<b>Totale</b>	<b>765.612,8</b>	<b>24.143,8</b>	<b>3,1</b>	<b>789.756,6</b>	<b>29.011,5</b>	<b>49.593,3</b>	<b>839.350,1</b>	<b>792.982,6</b>	<b>694.469,4</b>	<b>76.310,4</b>	<b>62.918,4</b>	<b>37.231,1</b>	<b>58.513,2</b>	<b>84.718,3</b>



Tale decreto, oltre a disporre l'incremento del fondo creato con il decreto-legge n.35 del 2013 – per circa 7.700 milioni, anticipando al 2013 risorse originariamente stanziati sul fondo stesso per il 2014 – ha previsto anche il rimborso ai comuni (per circa 1.800 milioni) del mancato gettito derivante dalla definitiva abolizione della prima rata dell'Imu, precedentemente sospesa. Complessivamente, dunque, la missione "Relazioni finanziarie con le autonomie territoriali" (la seconda, per dotazione, dopo la missione "Debito pubblico") ha registrato un aumento degli stanziamenti di competenza di oltre 22.135 milioni, pari al 22% della dotazione iniziale. Si tratta di circa due terzi della variazione complessiva subita dagli stanziamenti di competenza, che, aumentando di 33.922 milioni rispetto agli stanziamenti iniziali, hanno determinato stanziamenti definitivi per quasi 800 miliardi. Il restante terzo è concentrato sulla missione "Politiche economiche-finanziarie e di bilancio", che ha visto incrementare lo stanziamento in corso d'esercizio per oltre 10 miliardi, principalmente grazie ad interventi successivi alla formulazione del bilancio assestato (6.895 milioni). Da segnalare, tra questi ultimi, la variazione complessiva di 5.732 milioni dovuta alla partecipazione dell'Italia al Meccanismo Europeo di Stabilità (MES). Le variazioni incluse in assestamento, invece, sono imputabili ad anticipazioni di tesoreria per circa 2.000 milioni relative all'acquisto di obbligazioni convertibili emesse dal Monte dei Paschi di Siena secondo quanto consentito dalla decisione del Consiglio Europeo dei Capi di Stato o di Governo del 26 ottobre 2011. Altre variazioni rilevanti riguardano la missione "Difesa e sicurezza del territorio", per un importo complessivo di circa 2.000 milioni, di cui poco meno della metà destinati al rifinanziamento delle missioni di pace.

La Tavola 17 e la Tavola 18 ricostruiscono, sempre per missione, le variazioni effettuate nel 2013 da atti, rispettivamente, inclusi ed esclusi dalle previsioni assestate. Per entrambe le classificazioni, le tavole espongono la tipologia di provvedimento che ha determinato la variazione. Chiaramente, solo il varo di nuove leggi di spesa e la riassegnazione di entrate su capitoli di spesa hanno effetti netti (ovvero, implicano una variazione dei saldi), mentre la reiscrizione di residui, il riparto di fondi e le altre variazioni compensative rappresentano una pura riallocazione di risorse da una destinazione ad un'altra, dunque un'operazione neutrale dal punto di vista complessivo. Come si vede, ciascun "gruppo" di atti amministrativi ha incrementato gli stanziamenti di competenza di circa 25.000 milioni di euro; la legge di assestamento, invece, ha inciso negativamente per oltre 15.600 milioni sugli stanziamenti iniziali, contribuendo a determinare la variazione netta complessiva segnalata sopra. In particolare, il bilancio assestato ha ridotto la dotazione della missione "Debito pubblico" di 16.310 milioni rispetto alle previsioni iniziali, effettuate secondo criteri prudenziali. Gli stanziamenti afferenti a questa missione, però, sono stati incrementati per

11.436 milioni con atti amministrativi<sup>9</sup>, da cui risulta una riduzione netta degli stanziamenti definitivi rispetto agli iniziali di 4.874 milioni di euro, almeno in parte ascrivibile al calo dei tassi d'interesse sul mercato dei titoli sovrani di cui hanno beneficiato le nuove emissioni nel 2013.

**Tavola 17 - Variazioni agli stanziamenti operate con atti amministrativi inclusi in assestamento, per missione di spesa. Anno 2013**  
(migliaia di euro)

Missione	variazione atti amministrativi inclusi					totali inclusi
	nuove leggi di spesa	reiscrizione residui	riassegnazione delle entrate	riparto fondi	variazione compensativa	
Organi costituzionali	3.250,0		30.000,0	29,9		33.279,9
Amm. gen. e supporto alla rapp. gen. di Governo			1.867,0	8.423,3	200,0	10.490,3
Relazioni finanziarie con le autonomie territoriali	10.150.800,0		127.252,5	237.420,8	40.467,5	10.555.940,7
L'Italia in Europa e nel mondo	92.681,3	274,5	48.682,7	40.233,8	9.273,0	191.145,3
Difesa e sicurezza del territorio	-103.471,7	16.443,0	6.428,4	1.288.133,1	92.660,5	1.300.193,3
Giustizia	20.938,4	6,4	140.383,9	149.322,6	62.088,3	372.739,6
Ordine pubblico e sicurezza	17.869,0	21.023,1	21.014,0	245.430,7	28.238,4	333.575,1
Soccorso civile		7.876,5	178.413,7	34.022,5	9.723,6	230.036,4
Agricoltura, politiche agroalimentari e pesca		70.188,9	310,4	33.177,6	2.207,8	105.884,8
Energia e diversificazione delle fonti energetiche			826,6	188,3	50,4	1.065,3
Competitività e sviluppo delle imprese		126.004,7	177.666,2	3.641,2	200,0	307.512,1
Regolazione dei mercati			18.303,6	363,9		18.667,5
Diritto alla mobilità	9.000,0	200.938,4	11.395,9	133.936,6	-1.418,9	353.852,0
Infrastrutture pubbliche e logistica		115.904,3	5.486,0	327.048,1	152,1	448.590,4
Comunicazioni	160.000,0	475,1	4.096,2	3.443,8	347,0	168.362,1
Commercio internaz. e intern. zione del sistema produttivo		3.621,9	724,7	756,4		5.103,0
Ricerca e innovazione		58.369,4	856,9	4.220,3	2.306,4	65.753,0
Svil. sostenibile e tutela del territorio e dell'ambiente		38.427,5	8.144,7	2.251,0	4.330,3	53.153,5
Casa e assetto urbanistico		18.922,7	58,8	137,7		19.119,2
Tutela della salute		10.119,4	207,1	8.951,3	4.282,9	23.560,8
Tutela e valorizzazione dei beni e att. culturali e paesag.	-3.221,7	7.920,8	2.929,4	51.537,7	1.283,3	60.449,6
Istruzione scolastica		67,8	269.352,9	50.525,1	17,3	319.963,1
Istruzione universitaria	81,0	409,1	6.556,2	148,0		7.194,3
Diritti sociali, politiche sociali e famiglia		766,2	389,2	20.330,6		21.486,0
Politiche previdenziali	38.000,0	51.460,0		155,5		89.615,5
Politiche per il lavoro	1.000,0	6.393,7	2.500,0	690,3		10.584,0
Immigrazione, accoglienza e garanzia dei diritti		0,7	25.591,5	13.763,4	0,0	39.355,6
Sviluppo e riequilibrio territoriale		22,7	1.722,1	-463.031,7		-461.286,9
Politiche economico-finanziarie e di bilancio	3.559,0	28.181,5	2.016.707,4	29.138,5	-24.978,3	2.052.608,1
Giovani e sport						
Turismo						
Servizi istituzionali e generali delle amm. pubbliche	20.842,3	3.367,4	70.961,2	74.601,5	19.362,0	189.134,4
Fondi da ripartire	2.102.862,8	-787.185,8	90.099,0	-2.298.991,9	-250.793,3	-1.144.009,3
Debito pubblico			8.760.666,6			8.760.666,6
<b>Totale</b>	<b>12.514.190,4</b>	<b>0,0</b>	<b>12.029.594,9</b>	<b>0,0</b>	<b>0,0</b>	<b>24.543.785,3</b>

<sup>9</sup> L'incremento delle dotazioni di questa missione di spesa si deve alle riassegnazioni di risorse al fondo per l'ammortamento dei titoli di Stato, che nel 2013 sono state alimentate attraverso la cessione a Cassa Depositi e Prestiti S.p.A. di quote di partecipazioni statali in Simest S.p.A., Sace S.p.A. e Fintecna S.p.A., disposta dal decreto-legge n.95 del 2012. In particolare, il DMT n. 1959 ha riassegnato al suddetto fondo oltre 5,4 miliardi di euro. Risorse ulteriori per oltre 1,5 miliardi sono derivate dal rimborso di buoni fruttiferi postali.

**Tavola 18 - Variazioni agli stanziamenti operate con atti amministrativi successivi (esclusi) all'assestamento, per missione di spesa. Anno 2013 (migliaia di euro)**

Missione	variazione atti amministrativi esclusi					totali esclusi
	nuove leggi di spesa	reiscrizione residui	riassegnazioni e delle entrate	riparto fondi	variazione compensativa	
Organi costituzionali	22.356,7	363,3	8.610,2	404,8	-20,3	31.714,7
Amm. gen. e supporto alla rapp. gen. di Governo	829,9		15.256,8	1.769,7	13.688,3	31.544,6
Relazioni finanziarie con le autonomie territoriali	10.902.021,6	1.508.234,0	194.410,2	-35.984,0	4.380,4	12.573.062,2
L'Italia in Europa e nel mondo	-50.838,5	50.059,0	34.595,1	55.582,1	8.176,8	97.574,5
Difesa e sicurezza del territorio	27.005,2	270.550,3	123.178,7	54.431,3	227.590,9	702.756,4
Giustizia	128.844,2	48.585,5	67.648,2	41.499,5	59.151,8	345.729,3
Ordine pubblico e sicurezza	-9.386,3	67.441,3	112.194,0	37.933,0	32.552,4	240.734,4
Soccorso civile	-3.141,9	11.045,5	178.494,2	10.046,5	66.389,5	262.833,8
Agricoltura, politiche agroalimentari e pesca	-2.815,8	110.299,1	16.369,6	3.827,2	447,0	128.127,0
Energia e diversificazione delle fonti energetiche	17,3	1.228,3	120,9	1.279,9	657,9	3.304,3
Competitività e sviluppo delle imprese	-24.887,9	458.159,2	370.100,5	57.324,7	22.845,4	883.541,9
Regolazione dei mercati	-10.332,7	1.716,6	5.871,4	29.473,2	6.702,2	33.430,7
Diritto alla mobilità	-548.457,3	253.032,8	96.053,2	253.609,3	-608,0	53.629,9
Infrastrutture pubbliche e logistica	242.083,5	424.055,7	6.615,4	-162.066,7		510.687,8
Comunicazioni	-24.265,4	49.755,1	20.415,1	1.184,2	7.320,2	54.409,1
Commercio internaz. e intern. zione del sistema produttivo	-9.319,9	5.851,9	308,2	631,0	-14.694,8	-17.223,7
Ricerca e innovazione	157,9	720.075,5	98.402,7	6.382,8	1.203,2	826.222,0
Svil. sostenibile e tutela del territorio e dell'ambiente	-5.085,2	105.777,4	33.616,1	1.260,1	5.654,8	141.223,2
Casa e assetto urbanistico	-889,8	65.261,6	24.026,2	25,0		88.423,0
Tutela della salute	-9.730,9	50.197,9	50.477,1	54.488,8	3.674,5	149.107,3
Tutela e valorizzazione dei beni e att. culturali e paesag.	12.333,0	6.844,2	39.768,9	55.974,1	25.491,8	140.411,9
Istruzione scolastica	203.765,2	137,1	603.952,4	32.846,4	1.248,5	841.949,5
Istruzione universitaria	1.005,0	435,3	51,6	1.790,8	512,6	3.795,4
Diritti sociali, politiche sociali e famiglia	31.069,9	8.722,8	349.971,5	45.912,3	1.477,7	437.154,2
Politiche previdenziali	-337.181,0	224.956,0	141,5	22.629,4	-3.485,1	-92.939,3
Politiche per il lavoro	1.396.772,7	13.108,7	357.812,1	4.335,0	3.600,0	1.775.628,5
Immigrazione, accoglienza e garanzia dei diritti	-35.616,9	4.115,2	131.326,5	34.814,1	50.000,0	184.638,9
Sviluppo e riequilibrio territoriale	557.724,7	614,7	2.260,0	3.932,9	67,0	564.599,3
Politiche economico-finanziarie e di bilancio	-4.037,5	198.220,3	6.505.619,6	80.873,9	114.412,6	6.895.088,9
Giovani e sport	-641,7		9.236,1			8.594,4
Turismo	-170,4				2.000,0	1.829,6
Servizi istituzionali e generali delle amm. pubbliche	17.047,0	3.539,2	58.617,1	38.896,4	16.614,4	134.714,0
Fondi da ripartire	-437.047,9	-4.662.383,4	791.244,2	-735.107,5	-657.051,4	-5.700.345,9
Debito pubblico	6.600,0		2.668.922,7			2.675.522,7
<b>Totale</b>	<b>12.035.786,7</b>	<b>0,0</b>	<b>12.975.687,8</b>	<b>0,0</b>	<b>0,0</b>	<b>25.011.474,5</b>

In Tavola 19 si riporta l’allocazione degli stanziamenti definitivi e degli impegni di competenza per missione e Amministrazione per l’esercizio 2013, mentre la Tavola 20 espone separatamente la distribuzione percentuale della spesa primaria (al netto degli interessi passivi e del rimborso delle passività finanziarie) tra le Amministrazioni (pannello superiore) e tra le 34 missioni del bilancio dello Stato (pannello inferiore). È evidente la rilevanza del bilancio del Ministero dell’Economia e delle Finanze (MEF) rispetto al totale: il 68% delle previsioni di spesa definitive di competenza (ed il 66,1% dei relativi impegni) afferisce a questa Amministrazione. In particolare, pesano la gestione della missione “Debito pubblico” (che nel 2013 rappresenta il 36,1% del bilancio dello Stato) e, per oltre l’88%, della missione “Relazioni finanziarie con le autonomie territoriali”, condivisa con il Ministero dell’Interno, che raccoglie buona parte dei trasferimenti agli Enti territoriali. La somma degli stanziamenti definitivi di competenza relativi a queste due missioni rappresentano circa il 73% del bilancio del MEF ed il 50% del bilancio dello Stato. Peraltro questa Amministrazione è l’unica ad essere coinvolta in ben 25 delle 34 missioni presenti in bilancio, a testimonianza della vastità di competenze che ad essa fanno capo. Senza considerare le due missioni “generiche” presenti in tutti gli stati di previsione (“Servizi istituzionali e generali delle Amministrazioni Pubbliche” e “Fondi da ripartire”), infatti, le altre Amministrazioni contribuiscono ad un numero di missioni molto più ridotto (da un minimo di 1 – Ministero della Giustizia e Ministero degli Affari Esteri – a un massimo di 8 – Ministero dello Sviluppo Economico). Hanno una notevole rilevanza quantitativa anche il bilancio del Ministero del Lavoro e delle Politiche Sociali (MLPS) e quello del Ministero dell’Istruzione, dell’Università e della Ricerca (MIUR), che gestiscono, rispettivamente, il 14% ed il 6,6% delle risorse totali. Per il MLPS è la missione “Politiche previdenziali” (in particolare, i trasferimenti agli enti di previdenza) ad assorbire gran parte della spesa, mentre per il MIUR le missioni “Istruzione scolastica” e “Istruzione universitaria” rappresentano quasi il totale del bilancio, comprendendo le retribuzioni del personale dei comparti scuola e università.

**Tavola 19 - Stanziamenti definitivi di competenza e impegni di spesa per missione e stato di previsione. Anno 2013 (milioni di euro)**

MISSIONI	VARI ORE	MINISTERI													Totale
		Economia e Finanze	Sviluppo Economico	Lavoro e Pol. Sociali	Giustizia	Affari Esteri	Istruzione, Università e Ricerca	Interno	Ambiente	Infrastrutture e Trasporti	Difesa	Pol. Agricola e Forestali	Beni e Attività Culturali	Salute	
Organi costituzionali	Stanz. CP Definitivo Imp. a Rendiconto	2.813,1 2.807,1	- -	- -	- -	- -	- -	- -	- -	- -	- -	- -	- -	- -	2.813,1 2.807,1
Amn. Gen. e supporto alla rapp. Gen. di Governo	Stanz. CP Definitivo Imp. a Rendiconto	- -	- -	- -	- -	- -	- -	559,6 516,1	- -	- -	- -	- -	- -	- -	559,6 516,1
Relazioni finanziarie con le autonomie territoriali	Stanz. CP Definitivo Imp. a Rendiconto	109.355,4 109.185,3	- -	- -	- -	- -	- -	14.603,2 14.571,1	- -	- -	- -	- -	- -	- -	123.958,6 123.736,4
L'Italia in Europa e nel mondo	Stanz. CP Definitivo Imp. a Rendiconto	26.966,8 25.936,2	- -	- -	- -	1.977,6 1.861,4	174,9 173,6	- -	- -	100,0 100,0	- -	- -	- -	- -	29.219,4 28.071,3
Difesa e sicurezza del territorio	Stanz. CP Definitivo Imp. a Rendiconto	- -	- -	- -	- -	- -	- -	- -	- -	- -	21.878,2 21.865,0	- -	- -	- -	21.878,2 21.865,0
Giustizia	Stanz. CP Definitivo Imp. a Rendiconto	214,4 210,0	- -	- -	7.949,6 7.770,7	- -	- -	- -	- -	- -	- -	- -	- -	- -	8.164,0 7.980,6
Ordine pubblico e sicurezza	Stanz. CP Definitivo Imp. a Rendiconto	2.053,9 1.950,2	- -	- -	- -	- -	- -	7.990,2 7.890,5	- -	784,0 743,3	- -	167,6 159,3	- -	- -	10.975,8 10.743,4
Scoccione civile	Stanz. CP Definitivo Imp. a Rendiconto	2.722,4 2.607,7	- -	- -	- -	- -	- -	2.121,1 2.086,2	- -	- -	- -	144,1 145,4	- -	- -	4.967,6 4.839,3
Agricoltura, politiche agroalimentari e pesca	Stanz. CP Definitivo Imp. a Rendiconto	136,0 133,4	- -	- -	- -	- -	- -	- -	- -	- -	- -	996,2 992,5	- -	- -	1.132,2 1.125,9
Energia e diversificazione delle fonti energetiche	Stanz. CP Definitivo Imp. a Rendiconto	- -	10,4 9,3	- -	- -	- -	- -	- -	- -	- -	- -	- -	- -	- -	10,4 9,3
Competitività e sviluppo delle imprese	Stanz. CP Definitivo Imp. a Rendiconto	2.062,6 1.850,5	4.250,8 4.257,8	- -	- -	- -	- -	- -	- -	- -	- -	- -	- -	- -	6.323,4 6.108,2
Regolazione dei mercati	Stanz. CP Definitivo Imp. a Rendiconto	- -	65,3 64,5	- -	- -	- -	- -	- -	- -	- -	- -	- -	- -	- -	65,3 64,5
Diritto alla mobilità	Stanz. CP Definitivo Imp. a Rendiconto	6.143,4 6.143,4	- -	- -	- -	- -	- -	- -	- -	7.817,4 7.746,3	- -	- -	- -	- -	13.960,9 13.889,7
Infrastrutture pubbliche e logistica	Stanz. CP Definitivo Imp. a Rendiconto	57,7 57,7	- -	- -	- -	- -	- -	- -	- -	4.724,3 4.719,6	- -	- -	- -	- -	4.782,1 4.777,4
Comunicazioni	Stanz. CP Definitivo Imp. a Rendiconto	781,1 743,5	387,8 375,0	- -	- -	- -	- -	- -	- -	- -	- -	- -	- -	- -	1.168,9 1.118,5
Commercio internaz. e sistemazione del sistema produttivo	Stanz. CP Definitivo Imp. a Rendiconto	- -	174,7 172,8	- -	- -	- -	- -	- -	- -	- -	- -	- -	- -	- -	174,7 172,8
Ricerca e innovazione	Stanz. CP Definitivo Imp. a Rendiconto	136,2 135,4	266,3 264,8	- -	- -	- -	2.626,8 2.627,1	- -	90,7 90,6	4,3 5,6	65,9 65,9	- -	45,8 45,8	460,3 460,1	3.686,4 3.683,0
Svil. sostenibile e tutela del territorio e dell'ambiente	Stanz. CP Definitivo Imp. a Rendiconto	38,4 33,8	1,5 1,5	- -	- -	- -	- -	- -	535,6 526,8	- -	- -	212,4 209,2	- -	- -	787,9 771,2
Casa e assetto urbanistico	Stanz. CP Definitivo Imp. a Rendiconto	302,4 302,0	- -	- -	- -	- -	- -	- -	- -	295,3 296,0	- -	- -	- -	- -	597,7 597,9
Tutela della salute	Stanz. CP Definitivo Imp. a Rendiconto	- -	- -	- -	- -	- -	- -	- -	- -	- -	- -	- -	977,8 968,7	- -	977,8 968,7
Tutela e valorizzazione dei beni e attività culturali e paesagg.	Stanz. CP Definitivo Imp. a Rendiconto	- -	- -	- -	- -	- -	- -	- -	- -	- -	- -	- -	1.588,0 1.556,8	- -	1.588,0 1.556,8
Istruzione scolastica	Stanz. CP Definitivo Imp. a Rendiconto	16,0 16,0	- -	- -	- -	- -	42.114,0 42.440,4	- -	- -	- -	- -	- -	- -	- -	42.130,0 42.456,4
Istruzione universitaria	Stanz. CP Definitivo Imp. a Rendiconto	- -	- -	- -	- -	- -	7.791,7 7.784,7	- -	- -	- -	- -	- -	- -	- -	7.791,7 7.784,7
Diritti sociali, politiche sociali e famiglia	Stanz. CP Definitivo Imp. a Rendiconto	5.783,4 5.456,0	- -	26.770,9 26.757,9	- -	- -	- -	- -	- -	- -	- -	- -	- -	- -	32.554,3 32.213,9
Politiche previdenziali	Stanz. CP Definitivo Imp. a Rendiconto	12.742,9 12.583,5	- -	75.679,9 75.621,8	- -	- -	- -	- -	- -	- -	- -	- -	- -	- -	88.422,8 88.185,3
Politiche per il lavoro	Stanz. CP Definitivo Imp. a Rendiconto	6,4 5,8	- -	9.131,2 9.094,8	- -	- -	- -	- -	- -	- -	- -	- -	- -	- -	9.137,6 9.100,7
Immigrazione, accoglienza e garanzia dei diritti	Stanz. CP Definitivo Imp. a Rendiconto	1.083,2 1.083,2	- -	41,8 41,2	- -	- -	- -	573,3 551,3	- -	- -	- -	- -	- -	- -	1.696,3 1.675,7
Sviluppo e riequilibrio territoriale	Stanz. CP Definitivo Imp. a Rendiconto	- -	8.138,6 8.130,1	- -	- -	- -	- -	- -	- -	- -	- -	- -	- -	- -	8.138,6 8.130,1
Politiche economico-finanziarie e di bilancio	Stanz. CP Definitivo Imp. a Rendiconto	77.651,5 71.236,9	- -	- -	- -	- -	- -	- -	- -	- -	- -	- -	- -	- -	77.651,5 71.236,9
Giovani e sport	Stanz. CP Definitivo Imp. a Rendiconto	634,7 633,8	- -	- -	- -	- -	- -	- -	- -	- -	- -	- -	- -	- -	634,7 633,8
Turismo	Stanz. CP Definitivo Imp. a Rendiconto	30,1 29,8	- -	- -	- -	- -	- -	- -	- -	- -	- -	- -	- -	- -	30,1 29,8
Servizi istituzionali e generali della am. pubbliche	Stanz. CP Definitivo Imp. a Rendiconto	1.024,2 994,6	45,9 41,3	57,9 47,8	29,4 26,4	104,9 96,0	50,0 51,1	163,8 156,7	22,4 19,8	100,4 86,3	73,8 68,8	19,3 15,4	36,6 35,1	60,6 58,0	1.791,2 1.697,4
Fondi da ripartire	Stanz. CP Definitivo Imp. a Rendiconto	1.902,8 559,6	15,1 14,4	11,9 11,9	32,9 32,5	9,8 9,8	288,9 288,5	207,1 206,2	10,5 2,4	5,6 5,6	173,9 169,2	3,0 2,9	19,7 19,7	17,7 17,7	2.700,0 1.340,4
Debito pubblico	Stanz. CP Definitivo Imp. a Rendiconto	289.029,0 253.084,2	- -	- -	- -	- -	- -	- -	- -	- -	- -	- -	- -	- -	289.029,0 253.084,2
<b>Spesa Complessiva</b>	<b>Stanz. CP Definitivo Imp. a Rendiconto</b>	<b>543.688,3 497.739,8</b>	<b>13.367,4 13.331,4</b>	<b>111.693,6 111.575,5</b>	<b>8.011,8 7.829,6</b>	<b>2.092,3 1.967,2</b>	<b>53.046,3 53.365,5</b>	<b>26.218,4 25.978,1</b>	<b>659,2 639,5</b>	<b>13.811,2 13.702,7</b>	<b>22.191,9 22.169,0</b>	<b>1.545,5 1.524,8</b>	<b>1.692,2 1.655,0</b>	<b>1.516,7 1.504,6</b>	<b>799.534,7 752.982,6</b>

Tavola 20 - Ripartizione della spesa primaria per Amministrazione e Missione. Anni 2010 - 2013. Valori percentuali

RIPARTIZIONE PER MINISTERO DELLA SPESA (Competenza definitiva) (al netto del rimborso prestiti e degli interessi passivi)	Esercizio Finanziario			
	2010	2011	2012	2013
2 - MINISTERO DELL'ECONOMIA E DELLE FINANZE	51,5%	51,2%	49,9%	49,9%
3 - MINISTERO DELLO SVILUPPO ECONOMICO	1,5%	2,6%	1,7%	2,6%
4 - MINISTERO DEL LAVORO E DELLE POLITICHE SOCIALI	18,2%	18,0%	21,2%	21,9%
5 - MINISTERO DELLA GIUSTIZIA	1,6%	1,8%	1,7%	1,6%
6 - MINISTERO DEGLI AFFARI ESTERI	0,5%	0,4%	0,4%	0,4%
7 - MINISTERO DELL'ISTRUZIONE, DELL'UNIVERSITA' E DELLA RICERCA	12,0%	11,8%	11,4%	10,4%
8 - MINISTERO DELL'INTERNO	6,5%	6,2%	5,9%	5,1%
9 - MINISTERO DELL'AMBIENTE E DELLA TUTELA DEL TERRITORIO E DEL MARE	0,2%	0,2%	0,1%	0,1%
10 - MINISTERO DELLE INFRASTRUTTURE E DEI TRASPORTI	1,9%	1,6%	1,8%	2,7%
12 - MINISTERO DELLA DIFESA	4,8%	5,0%	4,8%	4,3%
13 - MINISTERO DELLE POLITICHE AGRICOLE ALIMENTARI E FORESTALI	0,4%	0,3%	0,3%	0,3%
14 - MINISTERO PER I BENI E LE ATTIVITA' CULTURALI	0,4%	0,4%	0,4%	0,3%
15 - MINISTERO DELLA SALUTE	0,5%	0,3%	0,3%	0,3%
<b>Totale complessivo</b>	<b>100,0%</b>	<b>100,0%</b>	<b>100,0%</b>	<b>100,0%</b>
RIPARTIZIONE PER MISSIONE DELLA SPESA (Competenza definitiva) (al netto del rimborso prestiti e degli interessi passivi)	Esercizio Finanziario			
	2010	2011	2012	2013
Organi costituzionali	0,7%	0,7%	0,6%	0,6%
Amm. gen. E supporto alla rapp. gen di Governo.	0,1%	0,2%	0,1%	0,1%
Relazioni finanziarie con le autonomie territoriali	25,1%	24,9%	25,0%	24,3%
L'Italia in Europa e nel mondo	5,5%	5,7%	5,7%	5,7%
Difesa e sicurezza del territorio	4,7%	4,9%	4,7%	4,3%
Giustizia	1,6%	1,8%	1,7%	1,6%
Ordine pubblico e sicurezza	2,4%	2,5%	2,4%	2,1%
Soccorso civile	1,1%	1,2%	1,1%	1,0%
Agricoltura, politiche agroalimentari e pesca	0,3%	0,2%	0,2%	0,2%
Energia e diversificazione delle fonti energetiche	0,0%	0,0%	0,0%	0,0%
Competitività e sviluppo delle imprese	1,5%	1,0%	1,1%	1,2%
Regolazione dei mercati	0,0%	0,0%	0,0%	0,0%
Diritto alla mobilità	1,8%	1,9%	1,8%	2,7%
Infrastrutture pubbliche e logistica	1,3%	0,8%	1,1%	0,9%
Comunicazioni	0,3%	0,3%	0,2%	0,2%
Commercio internazionale ed internazionalizzazione del sistema produttivo	0,1%	0,0%	0,0%	0,0%
Ricerca e innovazione	0,8%	0,8%	0,7%	0,7%
Sviluppo sostenibile e tutela del territorio e dell'ambiente	0,3%	0,2%	0,2%	0,2%
Casa e assetto urbanistico	0,2%	0,1%	0,1%	0,1%
Tutela della salute	0,2%	0,2%	0,2%	0,2%
Tutela e valorizzazione dei beni e attività culturali e paesaggistici	0,3%	0,4%	0,4%	0,3%
Istruzione scolastica	9,6%	9,3%	9,0%	8,3%
Istruzione universitaria	1,8%	1,7%	1,7%	1,5%
Diritto sociali, politiche sociali e famiglia	5,6%	6,8%	6,6%	6,4%
Politiche previdenziali	16,6%	15,7%	17,3%	17,3%
Politiche per il lavoro	1,1%	1,3%	1,2%	1,8%
Immigrazione, accoglienza e garanzia dei diritti	0,4%	0,4%	0,4%	0,3%
Sviluppo e riequilibrio territoriale	0,5%	1,6%	0,7%	1,6%
Politiche economico-finanziarie e di bilancio	14,0%	13,6%	13,8%	15,0%
Giovani e sport	0,2%	0,1%	0,1%	0,1%
Turismo	0,0%	0,0%	0,0%	0,0%
Servizi istituzionali e generali delle amministrazioni pubbliche	0,6%	0,4%	0,4%	0,4%
Fondi da ripartire	1,2%	0,9%	1,1%	0,5%
Debito pubblico	0,2%	0,2%	0,2%	0,2%
<b>Totale complessivo</b>	<b>100,0%</b>	<b>100,0%</b>	<b>100,0%</b>	<b>100,0%</b>

Depurando la spesa complessiva dal rimborso delle passività finanziarie e dal pagamento di interessi passivi (Tavola 20), il MEF rappresenta nel 2013 poco meno del 50% del bilancio totale, mentre emerge più chiaramente la rilevanza del MLPS e del MIUR nella gestione della spesa primaria. In particolare, va notato l'incremento relativo (3,7% dal 2010 al 2013) delle risorse assegnate al primo, principalmente per via degli effetti legati al ciclo (aumento della spesa per ammortizzatori sociali e altri trasferimenti): tali aumenti si riscontrano, infatti nelle missioni "Diritti sociali, politiche sociali e famiglia" (+0,8%), "Politiche previdenziali" (+0,7%) e "Politiche del lavoro" (+0,7%). Per quanto riguarda il MIUR, invece, la riduzione relativa della sua dotazione di competenza definitiva (-1,6%) è ascrivibile alle politiche di contenimento dei costi del personale varate nel corso degli ultimi anni, che hanno avuto impatto, in particolare, sulla dotazione della missione "Istruzione scolastica" (-1,3%) – data l'incidenza dei costi del personale sul totale. Da segnalare anche l'incremento, nel 2013, della quota di spesa di competenza del Ministero delle Infrastrutture e dei Trasporti (+0,9% solo nell'ultimo esercizio). Una porzione considerevole di tale aumento è dovuta all'assegnazione di risorse per opere pubbliche avutasì con la legge di stabilità per il 2013 (legge n. 228 del 2012).

La Tavola 21 e la Tavola 22 mostrano l'evoluzione, rispettivamente, di impegni e pagamenti per categoria economica nel quadriennio 2010 – 2013, con il dettaglio di alcune classificazioni economiche di secondo livello. Si nota, innanzitutto, una contrazione di quasi il 5% della spesa per retribuzioni, riflesso diretto del blocco della contrattazione e del marcato rallentamento del *turn-over*. Per quanto riguarda i trasferimenti correnti alle amministrazioni pubbliche, si registra un incremento consistente degli impegni (+20.832 milioni dal 2010 al 2013), determinato integralmente dall'aumento dei trasferimenti a favore degli Enti di previdenza (+26,7%) – largamente riconducibile alla dinamica del ciclo e a fattori demografici – mentre i trasferimenti alle Amministrazioni centrali e locali decrescono nello stesso periodo a fronte dei diversi interventi di contenimento della spesa. Altri aumenti di impegni degni di nota riguardano la spesa per interessi passivi, aumentata, tra il 2010 ed il 2013, da 69.523 a 81.869 milioni di euro, in ragione dell'aumento dei tassi d'interesse sui titoli del debito pubblico tra il 2011 e la prima metà del 2012 e dell'aumento del rapporto debito/Pil a partire dal 2008, causato dalla recessione<sup>10</sup>.

---

<sup>10</sup> In proposito, si noti che l'aumento della spesa per interessi qui evidenziato non contrasta con quanto rilevato precedentemente a proposito dell'effetto favorevole della riduzione dei tassi avuta nel 2013 sulle previsioni di spesa relative alla missione "Debito Pubblico". Come specificato nel testo, infatti, certamente si è avuto un apprezzabile aumento della spesa per interessi nell'ultimo quinquennio, imputabile all'aumento della massa di debito pubblico determinato dal ciclo (dal 103,3% al 132,6% del Pil dal 2007 al 2013; Fonte: Eurostat) e al sensibile incremento dei tassi registrato nel 2011 e nella prima metà del 2012 (coinciso con la necessità di rinnovare un ammontare di debito particolarmente alto proprio nel 2012). Tuttavia, anche grazie al calo dei tassi registrato dalla seconda metà del 2012 in poi, è stato possibile rivedere al ribasso le previsioni della spesa relativa al servizio del debito formulate nella legge di bilancio 2013, arrivando a previsioni definitive più contenute. I dati raccolti dalla BCE (relativi agli scambi sul mercato secondario) indicano, infatti, un calo di circa il 2% dei tassi nominali a lungo termine sui titoli di Stato tra il luglio 2012 ed il maggio 2013, quindi, orientativamente tra la fase di formazione del disegno di legge di bilancio per il 2013 e la presentazione del disegno di legge di Assestamento per lo stesso esercizio.

Tavola 21 - Impegni in conto competenza e residui per categoria economica. Anni 2010 - 2013 (milioni di euro)

Esercizio Finanziario Impegni	2010		2011		2012		2013	
	Competenza	Residui	Competenza	Residui	Competenza	Residui	Competenza	Residui
<b>TITOLO I - SPESE CORRENTI</b>	<b>474.662,2</b>	<b>43.399,8</b>	<b>472.319,8</b>	<b>56.809,1</b>	<b>489.350,6</b>	<b>39.592,6</b>	<b>510.835,2</b>	<b>40.006,0</b>
1 - REDDITI DA LAVORO DIPENDENTE, di cui:	88.854,9	2.840,3	88.858,7	3.255,7	87.674,1	1.726,4	87.206,0	2.068,4
Contributi Sociali	27.373,3	440,9	28.427,4	516,5	28.149,1	253,2	28.597,7	220,7
Retribuzioni	61.481,6	2.399,4	60.431,4	2.739,2	59.525,0	1.473,2	58.608,4	1.847,7
2 - CONSUMI INTERMEDI, di cui:	9.799,5	3.431,2	10.968,6	2.946,8	10.527,0	2.772,8	12.182,8	2.678,1
Acquisto di beni	1.798,2	822,0	1.190,9	801,0	2.224,3	427,2	1.259,8	341,1
Acquisto di servizi	8.001,3	2.609,2	9.777,6	2.145,7	8.302,6	2.345,6	10.923,0	2.337,0
3 - IMPOSTE PAGATE SULLA PRODUZIONE	4.714,9	115,1	4.776,5	111,5	4.678,3	45,3	4.705,9	37,0
4 - TRASF. CORR. AD AP, di cui:	222.660,8	31.618,0	220.795,3	44.244,3	232.963,9	29.973,3	243.493,3	29.462,2
ad Amministrazioni Centrali	10.647,0	1.301,1	9.049,1	1.377,3	8.839,3	460,2	9.110,3	481,2
ad Amministrazioni Locali	121.096,1	24.337,6	118.367,2	29.954,6	121.806,4	19.001,6	119.156,8	16.782,2
ad Enti di previdenza	90.917,7	5.979,3	93.378,9	12.912,4	102.318,2	10.511,5	115.226,2	12.198,8
5 - TRASF. CORR. A FAMIGLIE E ISP, di cui	4.562,5	1.227,0	3.949,2	721,9	4.133,4	739,5	4.227,7	718,7
Prestazioni Sociali (in denaro e in natura)	1.648,5	103,9	1.399,2	222,5	1.495,6	96,2	1.611,9	149,1
6 - TRASF. CORR. A IMPRESE, di cui:	4.705,3	2.305,0	4.580,5	2.367,1	5.662,5	1.991,3	5.790,1	1.754,0
Contributi ai prodotti e alla produzione	4.371,3	2.226,7	4.280,2	2.254,7	5.364,3	1.916,1	5.195,9	1.697,6
7 - TRASF. CORR. A ESTERO	1.666,8	371,9	1.696,4	345,0	1.629,0	170,8	1.702,7	103,9
8 - RISORSE PROPRIE UNIONE EUROPEA	15.429,5	-	16.788,8	-	16.491,9	-	17.621,8	-
9 - INTERESSI PASSIVI E REDDITI DA CAPITALE	69.522,8	257,6	73.747,8	286,3	81.385,0	434,3	81.868,7	259,4
10 - POSTE CORRETTIVE E COMPENSATIVE, di cui:	51.103,9	437,4	45.157,1	1.221,3	42.662,0	1.439,4	50.482,7	2.347,0
Restituzione e rimborso di imposte	44.825,9	304,4	38.628,5	532,5	35.853,3	647,1	35.325,0	153,6
Vincite lotto	4.310,5	-	4.500,0	683,8	4.500,0	683,8	12.831,6	2.023,8
11 - AMMORTAMENTI	185,9	-	185,9	-	298,7	-	300,0	-
12 - ALTRE USCITE CORRENTI	1.455,5	796,4	815,2	1.309,2	1.244,8	299,4	1.253,4	577,2
<b>TITOLO II - SPESE IN CONTO CAPITALE</b>	<b>52.282,3</b>	<b>41.847,2</b>	<b>48.502,1</b>	<b>34.708,1</b>	<b>45.653,0</b>	<b>29.193,5</b>	<b>71.174,8</b>	<b>22.246,1</b>
21 - INV. FISSI LORDI E ACQUISTI DI TERRENI	7.325,8	6.699,1	5.694,0	7.083,6	5.034,2	5.800,5	6.541,0	4.545,1
22 - CONTRIBUTI AGLI INV., di cui:	20.456,0	14.656,6	16.216,7	13.138,3	16.319,7	10.089,9	13.861,6	5.647,7
ad Amministrazioni Centrali	8.009,2	5.202,5	8.401,9	2.826,5	8.163,4	2.123,6	8.826,4	1.128,1
ad Amministrazioni Locali	9.177,2	6.512,1	5.657,3	6.542,0	6.503,3	4.257,4	5.032,5	4.519,6
ad Enti di previdenza ed assistenza sociale	3.269,5	2.942,1	2.157,4	3.769,8	1.653,0	3.708,9	2,7	-
23 - CONTRIBUTI AGLI INV. AD IMPRESE, di cui:	11.629,0	8.880,6	8.062,0	7.418,5	9.004,2	4.035,8	11.147,5	4.165,7
ad Imprese private	7.670,5	6.598,2	4.801,7	3.619,2	5.622,3	1.706,6	6.700,2	1.274,6
ad Imprese pubbliche	3.958,5	2.282,4	3.260,3	3.799,3	3.381,9	2.329,1	4.447,4	2.891,1
24 - CONTRIBUTI AGLI INV. A FAMIGLIE E ISP	52,0	93,8	53,7	43,3	119,0	12,7	53,7	109,7
25 - CONTRIBUTI AGLI INV. A ESTERO	770,1	592,5	869,2	462,0	955,1	269,6	769,1	197,6
26 - ALTRI TRASF. IN CONTO CAPITALE, di cui:	6.718,2	7.221,7	12.217,0	4.696,0	6.265,9	8.676,2	11.838,2	6.699,2
ad Amministrazioni Pubbliche	3.307,1	1.677,2	4.400,6	1.198,5	2.437,8	1.329,5	2.124,8	582,5
a Famiglie e istituzioni sociali private	0,0	0,0	0,0	-	-	-	-	-
a Imprese	146,5	1.844,9	91,3	115,7	77,4	9,7	77,4	0,7
31 - ACQ. DI ATTIVITA' FINANZIARIE, di cui:	5.331,2	3.702,9	5.389,6	1.866,3	7.955,0	308,8	26.963,6	881,0
Azioni ed altre partecipazioni	293,1	128,2	152,5	303,9	149,0	115,6	2.203,6	161,0
Concessione di prestiti	1.129,0	1.474,7	270,3	1.562,5	942,0	193,2	17.027,6	720,0
Titoli diversi dalle azioni	3.909,1	2.100,0	4.966,8	-	6.864,0	-	7.732,4	-
<b>TITOLO III - RIMBORSO PASSIVITA' FINANZIARIE</b>	<b>188.435,5</b>	<b>741,1</b>	<b>186.135,3</b>	<b>61,9</b>	<b>214.333,7</b>	<b>282,5</b>	<b>170.972,6</b>	<b>682,2</b>
61 - RIMBORSO PASSIVITA' FINANZIARIE, di cui:	188.435,5	741,1	186.135,3	61,9	214.333,7	282,5	170.972,6	682,2
Prestiti	800,1	13,1	786,5	-	891,4	97,4	755,0	116,0
Titoli	187.635,3	727,9	185.244,3	61,9	213.333,7	185,1	170.105,4	532,7
<b>Totale complessivo</b>	<b>715.379,9</b>	<b>85.988,0</b>	<b>706.957,2</b>	<b>91.579,1</b>	<b>749.337,3</b>	<b>69.068,5</b>	<b>752.982,6</b>	<b>62.934,3</b>



Tavola 22 - Pagamenti in conto competenza e in conto residui per categoria economica. Anni 2010 - 2013 (milioni di euro)

Esercizio Finanziario	2010		2011		2012		2013	
	Competenza	Residui	Competenza	Residui	Competenza	Residui	Competenza	Residui
<b>Pagamenti</b>								
<b>TITOLO I - SPESE CORRENTI</b>	<b>430.121,1</b>	<b>22.319,7</b>	<b>440.524,0</b>	<b>31.021,1</b>	<b>461.321,4</b>	<b>21.563,3</b>	<b>473.326,8</b>	<b>26.472,3</b>
1 - REDDITI DA LAVORO DIPENDENTE, di cui:	85.785,4	1.730,2	86.965,1	2.905,0	85.963,3	1.321,4	85.911,5	1.388,9
Contributi Sociali	27.010,0	264,1	28.192,0	481,8	28.004,4	224,2	28.450,5	184,7
Retribuzioni	58.775,4	1.466,0	58.773,1	2.423,2	57.958,9	1.097,2	57.461,0	1.204,2
2 - CONSUMI INTERMEDI, di cui:	7.358,2	2.367,7	8.700,4	2.060,8	8.449,0	2.255,1	9.457,8	2.105,9
Acquisto di beni	1.146,0	588,3	860,7	568,4	1.899,0	331,8	886,4	274,8
Acquisto di servizi	6.212,2	1.779,3	7.839,6	1.492,4	6.550,0	1.923,3	8.571,4	1.831,1
3 - IMPOSTE PAGATE SULLA PRODUZIONE	4.649,1	63,1	4.739,7	100,0	4.658,6	43,8	4.682,2	28,1
4 - TRASF. CORR. AD AP, di cui:	189.276,4	14.698,3	197.317,5	22.206,1	212.253,7	14.247,9	216.535,8	18.391,0
ad Amministrazioni Centrali	9.425,2	1.203,8	8.644,5	1.234,2	8.528,9	398,1	8.766,4	458,2
ad Amministrazioni Locali	101.383,0	10.724,8	103.839,8	14.529,4	110.576,4	7.004,9	103.894,8	8.664,7
ad Enti di previdenza	78.468,2	2.769,7	84.833,2	6.442,5	93.148,4	6.844,9	103.874,6	9.268,1
5 - TRASF. CORR. A FAMIGLIE E ISP, di cui	3.911,5	625,4	3.552,4	597,1	3.714,8	496,7	3.701,4	423,1
Prestazioni Sociali (in denaro e in natura)	1.449,0	54,4	1.307,9	202,1	1.363,5	70,6	1.480,3	84,8
6 - TRASF. CORR. A IMPRESE, di cui:	2.839,1	1.515,4	3.091,4	1.705,0	4.344,3	1.436,8	4.759,0	1.136,2
Contributi ai prodotti e alla produzione	2.632,9	1.471,8	2.863,3	1.627,7	4.099,3	1.368,1	4.269,8	1.086,2
7 - TRASF. CORR. A ESTERO	1.372,3	202,0	1.572,6	215,6	1.541,1	108,4	1.511,4	65,8
8 - RISORSE PROPRIE UNIONE EUROPEA	15.429,5	-	16.788,8	-	16.491,9	-	17.621,8	-
9 - INTERESSI PASSIVI E REDDITI DA CAPITALE	69.236,6	253,8	73.313,8	280,2	81.125,9	431,5	81.711,7	254,0
10 - POSTE CORRETTIVE E COMPENSATIVE, di cui:	49.883,4	210,8	43.975,8	719,2	42.022,3	1.038,0	46.693,2	2.229,8
Restituzione e rimborso di imposte	44.294,0	178,6	38.133,8	31,3	35.820,2	246,6	35.307,2	153,2
Vincite lotto	3.626,7	-	3.816,2	683,8	3.969,3	683,8	9.104,0	1.996,0
11 - AMMORTAMENTI	185,9	-	185,9	-	298,7	-	300,0	-
12 - ALTRE USCITE CORRENTI	193,8	653,2	320,7	232,2	457,6	183,6	441,1	449,5
<b>TITOLO II - SPESE IN CONTO CAPITALE</b>	<b>30.136,7</b>	<b>21.410,4</b>	<b>30.433,2</b>	<b>17.397,0</b>	<b>32.203,1</b>	<b>15.354,8</b>	<b>50.563,3</b>	<b>10.249,3</b>
21 - INV. FISSI LORDI E ACQUISTI DI TERRENI	3.385,7	2.721,2	2.453,3	3.917,9	2.636,0	3.279,9	3.180,5	2.582,2
22 - CONTRIBUTI AGLI INV., di cui:	12.968,9	8.132,2	11.900,8	6.243,3	12.488,5	6.773,1	11.396,9	2.991,2
ad Amministrazioni Centrali	7.170,5	2.907,0	7.634,7	1.855,3	7.550,0	1.909,2	7.813,1	612,6
ad Amministrazioni Locali	5.426,1	3.182,7	3.609,3	2.838,4	4.502,7	2.637,2	3.581,2	2.378,6
ad Enti di previdenza ed assistenza sociale	372,3	2.042,5	656,8	1.549,6	435,8	2.226,7	2,7	-
23 - CONTRIBUTI AGLI INV. AD IMPRESE, di cui:	6.884,5	4.580,0	5.764,1	4.105,2	5.701,3	2.884,7	6.983,2	2.767,4
ad Imprese private	5.369,1	3.399,7	3.717,5	1.858,5	4.352,8	1.137,8	5.385,6	661,4
ad Imprese pubbliche	1.515,4	1.180,2	2.046,6	2.246,6	1.348,5	1.746,9	1.597,7	2.106,1
24 - CONTRIBUTI AGLI INV. A FAMIGLIE E ISP	36,3	28,1	42,8	36,7	109,3	8,0	45,5	54,0
25 - CONTRIBUTI AGLI INV. A ESTERO	351,9	340,5	627,9	215,1	712,6	29,7	757,0	6,4
26 - ALTRI TRASF. IN CONTO CAPITALE, di cui:	2.543,0	2.907,3	4.423,5	1.904,6	3.314,7	2.239,0	3.602,5	1.397,1
ad Amministrazioni Pubbliche	1.628,9	1.655,3	3.587,1	1.039,8	2.048,8	1.328,3	2.115,1	582,5
a Famiglie e istituzioni sociali private	0,0	0,0	0,0	-	-	-	-	-
a Imprese	146,5	584,4	82,9	115,0	76,7	9,7	69,0	0,7
31 - ACQ. DI ATTIVITA' FINANZIARIE, di cui:	3.966,3	2.701,1	5.220,8	974,1	7.240,7	140,2	24.597,7	451,1
Azioni ed altre partecipazioni	56,4	61,1	71,2	74,6	68,8	34,6	2.132,6	81,1
Concessione di prestiti	0,8	540,0	182,7	899,5	308,0	105,7	14.732,7	369,9
Titoli diversi dalle azioni	3.909,1	2.100,0	4.966,8	-	6.864,0	-	7.732,4	-
<b>TITOLO III - RIMBORSO PASSIVITA' FINANZIARIE</b>	<b>188.435,3</b>	<b>668,7</b>	<b>186.012,0</b>	<b>0,1</b>	<b>213.792,5</b>	<b>141,4</b>	<b>170.579,2</b>	<b>509,6</b>
61 - RIMBORSO PASSIVITA' FINANZIARIE, di cui:	188.435,3	668,7	186.012,0	0,1	213.792,5	141,4	170.579,2	509,6
Prestiti	800,1	2,5	786,5	-	840,5	32,3	718,6	22,1
Titoli	187.635,2	666,2	185.137,5	0,1	212.862,7	106,9	169.768,0	471,1
<b>Totale complessivo</b>	<b>648.693,0</b>	<b>44.398,8</b>	<b>656.969,1</b>	<b>48.418,2</b>	<b>707.316,9</b>	<b>37.059,5</b>	<b>694.469,4</b>	<b>37.231,1</b>

Sempre tra le categorie di Titolo I (spesa corrente), sono aumentate di quasi 2.200 milioni le spese di partecipazione al bilancio dell'Unione Europea.

La Tavola 6 e la Tavola 7 hanno già mostrato un percorso di decisa riduzione della spesa in conto capitale tra il 2008 ed il 2012, invertito da un incremento in netta controtendenza, del tutto improvviso, nel 2013. Come anticipato, quest'ultimo fenomeno è spiegato dall'attuazione del piano di pagamenti dei debiti della pubblica amministrazione disposto dal decreto-legge n. 35 del 2013, che in Tavola 21 e Tavola 22 si può cogliere nello straordinario aumento della categoria "Acquisizioni di attività finanziarie", concentrato nella voce "Concessione prestiti"; in questo caso, trattasi di prestiti erogati da un apposito fondo, istituito dalla norma in oggetto, agli Enti territoriali per garantire loro la liquidità necessaria al soddisfacimento dei creditori. A contribuire al calo della spesa in conto capitale nel quadriennio, invece, sono stati i "Contributi agli investimenti" (-32,2% dal 2010 al 2013), in particolar modo quelli destinati agli Enti locali, scesi di oltre 4.100 milioni

Per quanto riguarda le spese di Titolo III ("Rimborso di passività finanziarie"), infine, il 2013 vede una notevole riduzione dei relativi impegni e pagamenti rispetto ai passati esercizi. I primi, in particolare, si sono ridotti di quasi 44 miliardi rispetto al 2012 (anno che vedeva arrivare a scadenza una massa insolitamente grande di titoli del debito pubblico) e di almeno 15 miliardi rispetto al 2010 e al 2011. Questa particolare dinamica ha consentito di mantenere nel 2013 la spesa complessiva sostanzialmente invariata rispetto all'anno precedente, a fronte di una spesa primaria cresciuta molto rapidamente nello stesso esercizio (in ragione degli interventi straordinari precedentemente discussi).

Avendo analizzato principalmente, finora, l'allocazione delle risorse guardando agli impegni effettuati a valere sulle risorse di competenza, può essere utile guardare alle realizzazioni di cassa di tali impegni, quindi alla proporzione degli stanziamenti definitivi che viene effettivamente pagata nell'esercizio. Questo tipo di dati introduce naturalmente l'analisi, nel prossimo paragrafo, della gestione dei residui (formati da risorse "rinviate" all'esercizio successivo – e, per questa ragione, gestite in una contabilità separata rispetto alla sua competenza – in quanto impegnate ma non pagate, ovvero stanziare ma non impegnate). Le quattro tavole che seguono, a partire dalla Tavola 23, presentano tre indici: i) la capacità d'impegno, data dalla percentuale di impegni effettuati sulle risorse definitive di competenza; ii) il coefficiente di realizzazione degli impegni, ovvero la percentuale degli impegni effettivamente pagata; iii) il coefficiente di realizzazione della spesa, cioè il rapporto tra l'importo dei pagamenti effettivi e il valore degli stanziamenti di competenza definitivi che tali pagamenti hanno autorizzato. Quest'ultimo indice, chiaramente, può essere ottenuto dal prodotto dei primi due.

**Tavola 23 - Capacità d'impegno, Coefficiente di realizzazione degli impegni e Coefficiente di realizzazione della spesa per Amministrazione. Anni 2010-2013 (valori percentuali)**

	2010	2011	2012	2013
<b>MINISTERO DELL'ECONOMIA E DELLE FINANZE</b>				
Capacità d'impegno	90,7%	94,5%	90,7%	91,5%
Coeff. di realizzazione degli impegni	93,3%	95,5%	96,3%	94,7%
Coeff. di realizzazione della spesa	84,6%	90,3%	87,3%	86,7%
<b>MINISTERO DELLO SVILUPPO ECONOMICO</b>				
Capacità d'impegno	97,2%	99,3%	99,7%	99,7%
Coeff. di realizzazione degli impegni	65,2%	42,8%	71,3%	41,3%
Coeff. di realizzazione della spesa	63,4%	42,5%	71,1%	41,2%
<b>MINISTERO DEL LAVORO E DELLE POLITICHE SOCIALI</b>				
Capacità d'impegno	99,1%	99,6%	99,9%	99,9%
Coeff. di realizzazione degli impegni	81,8%	88,5%	90,5%	90,7%
Coeff. di realizzazione della spesa	81,1%	88,1%	90,4%	90,6%
<b>MINISTERO DELLA GIUSTIZIA</b>				
Capacità d'impegno	97,9%	99,8%	95,2%	97,7%
Coeff. di realizzazione degli impegni	92,0%	90,9%	94,7%	93,9%
Coeff. di realizzazione della spesa	90,0%	90,7%	90,1%	91,8%
<b>MINISTERO DEGLI AFFARI ESTERI</b>				
Capacità d'impegno	94,9%	94,9%	95,6%	94,0%
Coeff. di realizzazione degli impegni	83,3%	90,3%	92,3%	88,5%
Coeff. di realizzazione della spesa	79,0%	85,7%	88,2%	83,2%
<b>MINISTERO DELL'ISTRUZIONE, DELL'UNIVERSITA' E DELLA RICERCA</b>				
Capacità d'impegno	98,1%	99,0%	100,3%	100,6%
Coeff. di realizzazione degli impegni	94,8%	96,2%	95,6%	95,1%
Coeff. di realizzazione della spesa	93,0%	95,2%	95,9%	95,7%
<b>MINISTERO DELL'INTERNO</b>				
Capacità d'impegno	99,2%	99,2%	99,0%	99,1%
Coeff. di realizzazione degli impegni	94,4%	94,9%	92,8%	85,9%
Coeff. di realizzazione della spesa	93,6%	94,2%	91,9%	85,1%
<b>MINISTERO DELL'AMBIENTE E DELLA TUTELA DEL TERRITORIO E DEL MARE</b>				
Capacità d'impegno	97,1%	97,4%	97,9%	97,0%
Coeff. di realizzazione degli impegni	44,9%	60,0%	78,6%	82,8%
Coeff. di realizzazione della spesa	43,6%	58,4%	76,9%	80,3%
<b>MINISTERO DELLE INFRASTRUTTURE E DEI TRASPORTI</b>				
Capacità d'impegno	98,7%	98,0%	94,5%	99,2%
Coeff. di realizzazione degli impegni	47,2%	55,3%	61,7%	73,3%
Coeff. di realizzazione della spesa	46,6%	54,2%	58,3%	72,8%
<b>MINISTERO DELLA DIFESA</b>				
Capacità d'impegno	99,6%	99,9%	100,0%	99,9%
Coeff. di realizzazione degli impegni	83,8%	86,9%	89,9%	88,8%
Coeff. di realizzazione della spesa	83,5%	86,8%	89,8%	88,7%
<b>MINISTERO DELLE POLITICHE AGRICOLE ALIMENTARI E FORESTALI</b>				
Capacità d'impegno	96,4%	95,7%	98,3%	98,7%
Coeff. di realizzazione degli impegni	74,9%	85,3%	86,5%	84,6%
Coeff. di realizzazione della spesa	72,2%	81,7%	85,0%	83,5%
<b>MINISTERO PER I BENI E LE ATTIVITA' CULTURALI</b>				
Capacità d'impegno	97,6%	100,4%	98,3%	97,8%
Coeff. di realizzazione degli impegni	85,6%	86,3%	90,5%	87,2%
Coeff. di realizzazione della spesa	83,5%	86,6%	89,0%	85,2%
<b>MINISTERO DELLA SALUTE</b>				
Capacità d'impegno	67,2%	100,0%	98,6%	99,2%
Coeff. di realizzazione degli impegni	60,3%	65,2%	70,4%	70,1%
Coeff. di realizzazione della spesa	40,5%	65,2%	69,5%	69,5%

Legenda:

- Capacità d'impegno: percentuale impegnata degli stanziamenti definitivi di competenza
- Coefficiente di realizzazione degli impegni: percentuale pagata degli impegni di competenza
- Coefficiente di realizzazione della spesa: percentuale pagata degli stanziamenti definitivi di Competenza

**Tavola 24 - Capacità d'impegno, Coefficiente di realizzazione degli impegni e Coefficiente di realizzazione della spesa per Categoria economica di Titolo I. Anni 2010-2013 (valori percentuali)**

	2010	2011	2012	2013
<b>1 - REDDITI DA LAVORO DIPENDENTE</b>				
Capacità d'impegno	96,3%	97,6%	98,4%	99,2%
Coeff. di realizzazione degli impegni	96,5%	97,9%	98,0%	98,5%
Coeff. di realizzazione della spesa	92,9%	95,5%	96,5%	97,7%
<b>2 - CONSUMI INTERMEDI</b>				
Capacità d'impegno	94,8%	94,7%	94,4%	95,5%
Coeff. di realizzazione degli impegni	75,1%	79,3%	80,3%	77,6%
Coeff. di realizzazione della spesa	71,2%	75,1%	75,8%	74,1%
<b>3 - IMPOSTE PAGATE SULLA PRODUZIONE</b>				
Capacità d'impegno	96,4%	98,4%	98,4%	99,5%
Coeff. di realizzazione degli impegni	98,6%	99,2%	99,6%	99,5%
Coeff. di realizzazione della spesa	95,0%	97,7%	98,0%	99,0%
<b>4 - TRASFERIMENTI CORRENTI AD AMMINISTRAZIONI PUBBLICHE</b>				
Capacità d'impegno	98,9%	98,5%	99,5%	99,7%
Coeff. di realizzazione degli impegni	85,0%	89,4%	91,1%	88,9%
Coeff. di realizzazione della spesa	84,0%	88,1%	90,7%	88,7%
<b>5 - TRASFERIMENTI CORRENTI A FAMIGLIE E ISTITUZIONI SOCIALI PRIVATE</b>				
Capacità d'impegno	95,6%	96,8%	97,5%	96,2%
Coeff. di realizzazione degli impegni	85,7%	90,0%	89,9%	87,6%
Coeff. di realizzazione della spesa	82,0%	87,0%	87,6%	84,2%
<b>6 - TRASFERIMENTI CORRENTI A IMPRESE</b>				
Capacità d'impegno	95,9%	94,0%	87,8%	87,2%
Coeff. di realizzazione degli impegni	60,3%	67,5%	76,7%	82,2%
Coeff. di realizzazione della spesa	57,9%	63,4%	67,4%	71,7%
<b>7 - TRASFERIMENTI CORRENTI A ESTERO</b>				
Capacità d'impegno	98,4%	97,4%	93,4%	95,8%
Coeff. di realizzazione degli impegni	82,3%	92,7%	94,6%	88,8%
Coeff. di realizzazione della spesa	81,0%	90,3%	88,4%	85,0%
<b>8 - RISORSE PROPRIE UNIONE EUROPEA</b>				
Capacità d'impegno	89,7%	94,9%	90,6%	94,7%
Coeff. di realizzazione degli impegni	100,0%	100,0%	100,0%	100,0%
Coeff. di realizzazione della spesa	89,7%	94,9%	90,6%	94,7%
<b>9 - INTERESSI PASSIVI E REDDITI DA CAPITALE</b>				
Capacità d'impegno	92,3%	92,7%	91,9%	91,1%
Coeff. di realizzazione degli impegni	99,6%	99,4%	99,7%	99,8%
Coeff. di realizzazione della spesa	91,9%	92,1%	91,6%	90,9%
<b>10 - POSTE CORRETTIVE E COMPENSATIVE</b>				
Capacità d'impegno	98,7%	93,5%	91,6%	91,9%
Coeff. di realizzazione degli impegni	97,6%	97,4%	98,5%	92,5%
Coeff. di realizzazione della spesa	96,4%	91,1%	90,2%	85,0%
<b>11 - AMMORTAMENTI</b>				
Capacità d'impegno	20,7%	20,4%	27,8%	29,3%
Coeff. di realizzazione degli impegni	100,0%	100,0%	100,0%	100,0%
Coeff. di realizzazione della spesa	20,7%	20,4%	27,8%	29,3%
<b>12 - ALTRE USCITE CORRENTI</b>				
Capacità d'impegno	58,0%	47,4%	47,2%	67,4%
Coeff. di realizzazione degli impegni	13,3%	39,3%	36,8%	35,2%
Coeff. di realizzazione della spesa	7,7%	18,7%	17,3%	23,7%
<b>TOTALE TITOLO I - SPESE CORRENTI</b>				
Capacità d'impegno	96,5%	96,3%	96,2%	96,6%
Coeff. di realizzazione degli impegni	90,6%	93,3%	94,3%	92,7%
Coeff. di realizzazione della spesa	87,5%	89,8%	90,7%	89,5%

Legenda: cfr. Tavola 23

La Tavola 23 espone tali valori per ciascuna Amministrazione e mostra la loro evoluzione nel quadriennio 2010 – 2013. Si nota un valore molto alto della percentuale di stanziamenti impegnata, nel 2013 sempre superiore al 95%, fatta eccezione per il MEF e per il Ministero degli Affari Esteri (MAE). Per ciò che riguarda il primo, è molto importante notare che le spese di Titolo I e II (Tavola 24 e Tavola 25) hanno realizzato impegni, rispettivamente, per il 96,6% e 99,9% degli stanziamenti definitivi di competenza, mentre le spese di Titolo III per circa l'85%. Poiché le spese afferenti a quest'ultimo sono iscritte quasi integralmente nel bilancio di tale Amministrazione (ne rappresentano il 37% circa), si spiega perché il MEF presenti la più bassa capacità d'impegno tra tutte le Amministrazioni, anche negli esercizi precedenti (per cui valgono le medesime considerazioni).

**Tavola 25 - Capacità d'Impegno, Coefficiente di realizzazione degli impegni e Coefficiente di realizzazione della spesa per Categoria economica di Titolo II. Anni 2010-2013 (valori percentuali)**

	2010	2011	2012	2013
<b>21 - INVESTIMENTI FISSI LORDI E ACQUISTI DI TERRENI</b>				
Capacità d'impegno	99,9%	100,0%	100,1%	99,8%
Coeff. di realizzazione degli impegni	46,2%	43,1%	52,4%	48,6%
Coeff. di realizzazione della spesa	46,2%	43,1%	52,4%	48,5%
<b>22 - CONTRIBUTI AGLI INVESTIMENTI</b>				
Capacità d'impegno	99,8%	99,5%	98,9%	99,9%
Coeff. di realizzazione degli impegni	63,4%	73,4%	76,5%	82,2%
Coeff. di realizzazione della spesa	63,3%	73,0%	75,7%	82,2%
<b>23 - CONTRIBUTI AGLI INVESTIMENTI AD IMPRESE</b>				
Capacità d'impegno	99,9%	97,4%	97,8%	99,4%
Coeff. di realizzazione degli impegni	59,2%	71,5%	63,3%	62,6%
Coeff. di realizzazione della spesa	59,2%	69,6%	61,9%	62,3%
<b>24 - CONTRIBUTI AGLI INVESTIMENTI A FAMIGLIE E ISTITUZIONI SOCIALI PRIVATE</b>				
Capacità d'impegno	100,0%	99,6%	100,0%	99,8%
Coeff. di realizzazione degli impegni	69,8%	79,6%	91,8%	84,6%
Coeff. di realizzazione della spesa	69,8%	79,3%	91,8%	84,5%
<b>25 - CONTRIBUTI AGLI INVESTIMENTI A ESTERO</b>				
Capacità d'impegno	100,0%	100,0%	99,9%	99,8%
Coeff. di realizzazione degli impegni	45,7%	72,2%	74,6%	98,4%
Coeff. di realizzazione della spesa	45,7%	72,2%	74,6%	98,3%
<b>26 - ALTRI TRASFERIMENTI IN CONTO CAPITALE</b>				
Capacità d'impegno	98,6%	99,9%	88,8%	99,9%
Coeff. di realizzazione degli impegni	37,9%	36,2%	52,9%	30,4%
Coeff. di realizzazione della spesa	37,3%	36,2%	47,0%	30,4%
<b>31 - ACQUISIZIONI DI ATTIVITA' FINANZIARIE</b>				
Capacità d'impegno	97,9%	100,0%	100,0%	100,0%
Coeff. di realizzazione degli impegni	74,4%	96,9%	91,0%	91,2%
Coeff. di realizzazione della spesa	72,8%	96,9%	91,0%	91,2%
<b>TOTALE TITOLO II - SPESE IN CONTO CAPITALE</b>				
Capacità d'impegno	99,5%	99,4%	97,5%	99,9%
Coeff. di realizzazione degli impegni	57,6%	62,7%	70,5%	71,0%
Coeff. di realizzazione della spesa	57,4%	62,3%	68,8%	70,9%

Legenda: cfr. Tavola 23

**Tavola 26 - Capacità d'Impegno, Coefficiente di realizzazione degli impegni e Coefficiente di realizzazione della spesa per Categoria economica di Titolo III. Anni 2010-2013 (valori percentuali)**

	2010	2011	2012	2013
<b>61 - RIMBORSO PASSIVITA' FINANZIARIE (coincide con TOTALE TITOLO III)</b>				
Capacità d'impegno	83,8%	94,4%	86,3%	85,7%
Coeff. di realizzazione degli impegni	100,0%	99,9%	99,7%	99,8%
Coeff. di realizzazione della spesa	83,8%	94,3%	86,1%	85,5%

Legenda: cfr. Tavola 23

A fronte di una capacità d'impegno relativamente bassa, le spese di Titolo III hanno un coefficiente di realizzazione prossimo all'unità, essendo evenienza del tutto fuori dal comune il mancato pagamento di obbligazioni giuridiche (impegni) relative a passività finanziarie (si tratterebbe, per lo più, di rinviare il rimborso di titoli del debito pubblico). Alla luce di quanto detto sopra circa la composizione del bilancio del MEF, non stupisce, quindi, che tale Amministrazione abbia, nel 2013, il secondo coefficiente di realizzazione degli impegni più alto (94,7%), inferiore di appena lo 0,4% a quello del MIUR, che deve un valore così elevato all'eccezionale incidenza delle spese di Categoria 1 ("Redditi da lavoro dipendente") sul suo bilancio complessivo (circa il 73% della competenza definitiva): anche questa categoria, per evidenti ragioni, effettua pagamenti per la quasi totalità degli impegni assunti nell'esercizio, peraltro mediante l'utilizzo di ruoli di spesa fissa.

In generale, quindi, la composizione per Titoli e Categorie del bilancio di ciascuna Amministrazione è una variabile fondamentale nel determinare l'effettiva realizzazione dei pagamenti rispetto agli stanziamenti definitivi nel proprio bilancio. È fisiologico, infatti, che le spese di Titolo I abbiano un coefficiente di realizzazione decisamente più alto rispetto a quelle di Titolo II, per ragioni legate alla natura stessa delle spese in oggetto e alle modalità di erogazione: le spese correnti esauriscono la loro utilità nell'esercizio stesso, quindi formano residui propri con minore frequenza rispetto alle spese in conto capitale, soggette ad una gestione amministrativa che favorisce un certo ritardo dei pagamenti rispetto agli impegni. In ragione di ciò, anche nel 2013 (come negli esercizi precedenti) le Amministrazioni che hanno in bilancio una quota notevole di spesa in conto capitale – su tutte, il MISE (circa 95% della competenza definitiva), il MIT ed il Ministero dell'Ambiente (circa 50% per entrambi) – presentano coefficienti di realizzazione della spesa comparativamente più bassi (circa 41% per il MISE, circa il 73% per il MIT e poco più dell'80% per il Ministero dell'Ambiente, a fronte di una media di poco inferiore al 90% per le altre Amministrazioni). Rappresenta un'eccezione, in questo senso, il Ministero della Salute, che presenta un coefficiente di realizzazione della spesa relativamente basso (intorno al 70%, anche negli esercizi precedenti) a fronte di un bilancio composto al 95% circa di spese di Titolo I, di cui circa il 43% per "Trasferimenti correnti a famiglie e istituzioni sociali private", il 32% per

“Trasferimenti correnti ad Amministrazione pubbliche” (circa il 19% “Trasferimenti ad enti produttori di servizi sanitari” e quasi il 10% per “Trasferimenti correnti ad enti di ricerca”), poco più dell’11% per “Consumi intermedi”.

Le categorie “residuali” dei Titoli I e II (“Altre uscite correnti” e “Altri trasferimenti in conto capitale”, rispettivamente), presentano – in particolare nel 2013 – un coefficiente di realizzazione degli impegni (e, nel caso delle “Altre uscite correnti”, anche una capacità d’impegno) relativamente basso.

## 1.5 Gestione dei residui

Come emerge dai paragrafi precedenti, nel 2013 il fenomeno dei residui continua a rimanere su livelli considerevoli sia dal lato delle entrate che dal lato delle uscite.

Alla fine dell'esercizio 2013 si registrano residui attivi per complessivi 261.124 milioni e residui passivi per 84.216 milioni con un saldo attivo pari a 176.907 milioni.

Tali importi includono residui dell'Amministrazione autonoma dei monopoli di Stato (AAMS) a seguito della sua soppressione. Infatti, con decreto del Ministro dell'economia e delle finanze dell'8 novembre 2012, in attuazione del comma 1, art.23-quater del decreto legge n.95/2012, convertito con modificazioni dalla legge 7 agosto 2012, n.135, che ha previsto la soppressione dell'Amministrazione autonoma dei monopoli di Stato e la sua incorporazione nell'Agenzia delle dogane, nonché del successivo comma 3 del sopracitato decreto-legge, è stato disposto il trasferimento delle risorse umane, strumentali e finanziarie della predetta Amministrazione autonoma all'Agenzia delle dogane.

Di conseguenza, con la legge 24 dicembre 2012, n.229, relativa al bilancio di previsione dello Stato per l'anno finanziario 2013 e bilancio pluriennale per il triennio 2013-2015, si è provveduto al trasferimento delle risorse finanziarie relative all'ex AAMS nel bilancio dello Stato, allocando nello stato di previsione del Ministero dell'economia e delle finanze le somme occorrenti a far fronte agli oneri di gestione dell'Agenzia delle dogane e dei monopoli.

Inoltre, l'art.4, comma 2, del sopra richiamato decreto dell'8 novembre 2012 ha stabilito che tutte le entrate relative alla gestione dei giochi affluissero al bilancio dello Stato.

A seguito di tali disposizioni sono confluiti nel bilancio dello Stato, tra i residui accertati al 1 gennaio 2014, anche i residui attivi e passivi relativi all'Amministrazione autonoma dei monopoli di Stato, quali risultanti dal rendiconto 2012, approvato con la legge 4 ottobre 2013, n.116, accertati al 31.12.2012 e ammontanti rispettivamente a 1.074 milioni di euro (di cui 842 milioni relativi alla gestione dei giochi) e 2.287 milioni.

Conseguentemente i residui attivi iniziali presi in considerazione nella presente relazione, ammontano a 244.119 milioni (+842 milioni rispetto ai 243.278 milioni rendicontati al 31.12.2012) e quelli passivi iniziali si attestano a 76.316 (+2.287 milioni rispetto ai 74.029 rendicontati al 31.12.2012).



## 1.5.1 Residui attivi

### 1.5.1.1 Consistenza dei residui attivi

I residui attivi di consuntivo sono formati da due componenti:

- le somme rimaste da versare, che hanno un'elevata probabilità di realizzazione in quanto si tratta di somme già riscosse riconducibili a specifiche situazioni di bilancio (ad esempio: somme introitate direttamente da regioni a statuto speciale e province autonome, oggetto di regolazione contabile nell'anno successivo) o, semplicemente, di riscossioni avvenute negli ultimi giorni dell'anno per le quali non è stato possibile procedere al relativo versamento entro la fine dell'anno stesso;
- le somme rimaste da riscuotere, che rappresentano la voce con gli importi più elevati; si tratta di somme derivanti, principalmente, da ruoli la cui limitata realizzazione è caratterizzata da: incertezza derivante dall'effettivo recupero delle somme giudizialmente controverse; presenza di somme inesigibili per le quali non è ancora intervenuto il discarico amministrativo; incidenza delle posizioni creditorie interessate da procedure concorsuali; valutazioni di mancato/improbabile recupero operate sulla base dell'anzianità del periodo d'imposta di riferimento.

La Tavola 27 rappresenta, per titoli di entrata, i residui attivi rimasti da versare e da riscuotere, evidenziando la consistenza al 31.12.2013 di quelli generatisi nell'esercizio di competenza e di quelli pregressi.

**Tavola 27 - Residui Attivi al 31.12.2013 con distinzione delle somme da versare e da riscuotere per Titoli di entrata (milioni di euro)**

Entrate	Rimasti da versare		Rimasti da riscuotere		Totale	
	Cp	Rs	Cp	Rs	Cp	Rs
Tributarie	21.462	14.837	38.079	63.511	59.541	78.348
Extra-tributarie	1.868	1.172	33.978	85.834	35.846	87.007
Alienazione ed ammortamento di beni patrimoniali e riscossione di crediti	1	0	88	293	88	294
Accensione di prestiti	0	0	0	0	0	0
<b>Totale</b>	<b>23.331</b>	<b>16.010</b>	<b>72.144</b>	<b>149.639</b>	<b>95.475</b>	<b>165.649</b>

### 1.5.1.2 Variazioni dei residui attivi

Nella Tavola 28 si rappresentano le variazioni intervenute nel conto dei residui attivi per effetto della gestione 2013.

**Tavola 28 - Variazioni della consistenza dei residui attivi per Titoli di entrata. Anno 2013 (milioni di euro)**

TITOLI	RESIDUI ATTIVI INIZIALI				Residui nuova formazione	RESIDUI ATTIVI FINALI 31.12.2013
	Consistenza 1.1.2013	Riaccertamenti	Versati	Rimasti da versare e da riscuotere		
Tributarie	128.340	-27.433	-22.558	78.348	59.541	137.890
Extra-tributarie	115.483	-25.890	-2.586	87.007	35.846	122.852
Alienazione ed ammortamento di beni patrimoniali e riscossione di crediti	297	1	-4	294	88	382
Accensione di prestiti	-	-	-	-	-	-
<b>Totale</b>	<b>244.119</b>	<b>-53.322</b>	<b>-25.148</b>	<b>165.649</b>	<b>95.475</b>	<b>261.124</b>

Il volume dei residui attivi si attesta su un livello superiore rispetto all'esercizio precedente, registrando un incremento di 17.846 milioni.

Relativamente ai titoli di entrata, il 52,8% dei residui attivi finali si riferisce alle entrate tributarie, il 47% a quelle extra-tributarie, mentre risulta molto bassa l'incidenza percentuale di quelli relativi all'alienazione ed ammortamento dei beni patrimoniali e riscossione di crediti pari a 0,1%; è da notare che l'incidenza percentuale dei diversi titoli dell'entrata risulta in linea con quanto verificatosi nel 2012.

Lo stock dei residui provenienti da esercizi precedenti, nel corso dell'esercizio in esame, è venuto a modificarsi per effetto di operazioni di riaccertamento e di versamento. La consistenza, inizialmente pari a 244.119 milioni, si è ridotta di 78.470 milioni, attestandosi a 165.649 milioni, contro i 145.555 milioni dell'anno precedente, con un aumento del 13,8% rispetto al 2012.

Le operazioni di riaccertamento, per un totale di 53.322 milioni (vedasi l'allegata tabella 13) riguardano, essenzialmente, i proventi derivanti dall'attività di accertamento e controllo relativamente alle categorie delle entrate tributarie "Imposte sul patrimonio e sul reddito" e "Tasse ed imposte sugli affari", nonché la categoria "Recuperi, rimborsi e contributi" delle entrate extra-tributarie.

In particolare, la riduzione dei residui pregressi attiene al discarico contabile di crediti tributari operato dall'Agenzia delle Entrate a seguito di stime sul grado di esigibilità degli stessi<sup>11</sup>.

Nel 2013 la quota dei versamenti attinenti a residui attivi pregressi ammonta a 25.148 milioni, con un tasso di smaltimento<sup>12</sup> pari al 13,2%; l'89,7% di tale somma si riferisce alle entrate tributarie.

<sup>11</sup> Annualmente l'Agenzia delle Entrate individua, per alcuni crediti tributari, una percentuale di abbattimento delle somme rimaste da riscuotere in conto residui, che per l'esercizio 2013 risulta essere pari all'82%.

<sup>12</sup> Calcolato come rapporto tra i residui incassati e i residui iniziali riaccertati.

Esaminando i residui di nuova formazione, si evidenzia che gli stessi (95.475 milioni) sono inferiori a quelli registrati nel precedente esercizio per 2.248 milioni (-2,3%).

La Tavola 29 raffronta i residui originati dalla competenza dell'anno ed i corrispondenti accertamenti. Essa consente di evidenziare, distintamente per ciascun titolo di appartenenza, la quota percentuale di entrate che annualmente si trasferisce al conto residui, non essendo completato l'intero iter procedurale della gestione (accertamento, riscossione, versamento). La maggiore percentuale di residui attivi di nuova formazione (41,8%) si riscontra tra le entrate extra-tributarie (in particolare 22.280 milioni nella sola categoria "Recuperi, rimborsi e contributi").

**Tavola 29 - Incidenza dei residui attivi di nuova formazione sugli accertamenti di competenza. Anno 2013 (milioni di euro)**

Entrate	Accertamenti di competenza	Residui di nuova formazione	%
Tributarie	464.884	59.541	12,8%
Extra-tributarie	85.665	35.846	41,8%
Alienazione ed ammortamento di beni patrimoniali e riscossione di crediti	3.442	88	2,6%
Accensione di prestiti	264.847	0	0,0%
<b>Totale</b>	<b>818.839</b>	<b>95.475</b>	<b>11,7%</b>

Complessivamente, i residui di nuova formazione costituiscono l'11,7% del totale degli accertamenti di competenza, mentre nel passato esercizio si attestavano al 12,4%. Tale diminuzione va riferita all'aumento degli incassi in conto competenza: infatti, il rapporto tra gli incassi di competenza e le somme accertate registra un aumento rispetto al 2012, passando dall'87,6% del 2012 all'88,3% del 2013.

## **1.5.2 Residui passivi**

### ***1.5.2.1 Rettifiche ai residui passivi finali dell'esercizio 2012***

A seguito di scissioni e riclassificazione di capitoli, si sono verificati movimenti tra le diverse categorie economiche, che hanno modificato la consistenza dei residui alla fine dell'esercizio precedente dei medesimi aggregati, così come riportato nella Tavola 30. Di seguito si fa riferimento alle consistenze così rettificata.

Tavola 30 - Rettifiche ai residui passivi finali dell'esercizio 2012 (milioni di euro)

Titolo e categoria economica	Residui Finali 31/12/2012	Rettifiche dovute a Monopoli	Altre Rettifiche	Residui Iniziali 1/1/2013
Redditi da lavoro dipendente	2.116		-21	2.095
Consumi intermedi	2.596		342	2.938
Imposte pagate sulla produzione	21		17	38
Trasferimenti correnti ad amministrazioni pubbliche	36.436	2.266	715	39.417
Trasferimenti correnti a famiglie e istituzioni sociali private	661		267	928
Trasferimenti correnti a imprese	1.873		6	1.879
Trasferimenti correnti a estero	150			150
Risorse proprie unione europea	0			0
Interessi passivi e redditi da capitale	262			262
Poste correttive e compensative	1.041		1.587	2.628
Ammortamenti	0			0
Altre uscite correnti	903		-220	683
<b>Totale Spese correnti</b>	<b>46.059</b>	<b>2.266</b>	<b>2.693</b>	<b>51.018</b>
Investimenti fissi e lordi e acquisti di terreni	4.919		142	5.061
Contributi agli investimenti	7.148	21	-792	6.377
Contributi agli investimenti alle imprese	4.454		51	4.505
Contributi agli investimenti a famiglie e istituzioni sociali private	14		149	163
Contributi agli investimenti a estero	482		-101	381
Altri trasferimenti in conto capitale	9.388		-2.142	7.246
Acquisizioni di attività finanziarie	883			883
<b>Totale Spese conto capitale</b>	<b>27.289</b>	<b>21</b>	<b>-2.693</b>	<b>24.616</b>
Rimborso passività finanziarie	682		0	682
<b>Totale Rimborso passività finanziarie</b>	<b>682</b>	<b>0</b>	<b>0</b>	<b>682</b>

### 1.5.2.2 Consistenza e variazioni dei residui passivi

Sul volume complessivo dei residui passivi incidono varie cause, sia di natura legislativa che di carattere amministrativo-contabile, alcune delle quali connesse all'epoca del perfezionamento in legge delle varie iniziative di spesa.

Rispetto all'esercizio 2012 (74.029 milioni) si registra un aumento nella consistenza dei residui pari a 10.187 milioni derivante dall'aumento di 4.984 milioni dei residui di parte corrente (10,8% rispetto al valore complessivo dei residui di parte corrente di 46.059 milioni) e di 5.320 milioni di quelli in conto capitale (19,5% rispetto al totale di parte capitale di 27.289 milioni), mentre per il rimborso di passività finanziarie, si rileva una diminuzione di 116 milioni (-17% rispetto al totale di 682 milioni).

Nella Tavola 31 si rappresentano i fattori che hanno determinato le variazioni nella

consistenza dal 1 gennaio 2013 al 31 dicembre 2013 del conto residui passivi.

**Tavola 31 - Variazioni della consistenza dei residui passivi per Titoli di spesa. Anno 2013 (milioni di euro)**

TITOLI	RESIDUI PASSIVI INIZIALI						Residui nuova formazione	RESIDUI PASSIVI FINALI
	Consistenza al 1 gennaio 2013	RIACCERTAMENTI			Pagati	Rimasti da Pagare		
		Economie	Perenti	Ecce-denze				
Spese correnti	51.018	-1.471	-9.543	2	-26.472	13.534	37.508	51.042
Spese in conto capitale	24.616	-180	-2.190		-10.249	11.997	20.612	32.608
Rimborso passività finanziarie	682	-1-	-		-510	173	393	566
<b>Totale</b>	<b>76.316</b>	<b>-1.652</b>	<b>-11.733</b>	<b>2</b>	<b>-37.231</b>	<b>25.703</b>	<b>58.513</b>	<b>84.216</b>

Le economie di gestione, la perenzione, le variazioni in aumento, illustrate nell'allegata tabella 15, rappresentano i fenomeni modificativi delle consistenze iniziali identificati mediante le operazioni di riaccertamento al 31.12.2013 dei residui passivi provenienti dagli esercizi precedenti.

La maggiore incidenza delle economie di gestione rispetto al totale si rileva per le spese correnti; il fenomeno è di particolare evidenza per il Ministero del lavoro e delle politiche sociali; infatti oltre 1.219 milioni sono da attribuire al programma previdenza obbligatoria e complementare e delle assicurazioni sociali.

Per quanto concerne i residui colpiti da perenzione amministrativa<sup>13</sup> è utile segnalare che il decreto 5764 del 21 febbraio 2014 del Ministro dell'economia e finanze, in attuazione di quanto disposto dal decreto-legge 30 dicembre 2013, n. 150, recante "Proroga di termini previsti da disposizioni legislative" che all'art. 9, comma 12, ha esteso agli esercizi finanziari 2013 e 2014 la facoltà di cui all'articolo 30, comma 11, della citata legge n. 196 del 2009<sup>14</sup>; ha provveduto a prorogare di un ulteriore anno il termine di conservazione dei residui passivi di bilancio relativi a spese in conto capitale, accertati al 31 dicembre 2013, relativamente ai capitoli degli stati di previsione dei Ministeri richiedenti. La seguente Tavola 32 espone, per amministrazione, le somme conservate così come approvate dal citato Decreto.

<sup>13</sup> Il primo comma dell'articolo 36 del R.D. 18 novembre 1923, n. 2440, e successive modificazioni ed integrazioni, stabilisce che i residui delle spese correnti e delle spese in conto capitale, non pagati entro il secondo esercizio successivo a quello in cui è stato iscritto il relativo stanziamento, si intendono perenti agli effetti amministrativi.

<sup>14</sup> L'articolo 30, comma 11, della legge n. 196 del 2009 prevede che, per i tre esercizi finanziari successivi a quelli in corso alla data di entrata in vigore della legge medesima, su proposta adeguatamente motivata dei Ministri competenti, che illustri lo stato di attuazione dei programmi di spesa e i relativi tempi di realizzazione, il Ministro dell'economia e delle finanze, previa valutazione delle cause che ne determinano la necessità e al fine di evitare l'insorgenza di possibili contenziosi con conseguenti oneri, può prorogare di un ulteriore anno i termini di conservazione dei residui passivi relativi a spese in conto capitale;

**Tavola 32 - Residui del titolo II di bilancio conservati in bilancio a seguito dell'adozione del DMT 5764 (milioni di euro)**

Ministeri	Residui in conto capitale per i quali sono stati prorogati i termini di conservazione
Economia e Finanze	64,9
Sviluppo economico	338,3
Lavoro e Politiche Sociali	0,1
Giustizia	3,2
Istruzione, Università e Ricerca	128,8
Interno	41,1
Fondo Edifici di Cuito	0,3
Ambiente e tutela del territorio e del mare	152,4
Infrastrutture e Trasporti	935
Difesa	465,7
Politiche agricole, alimentari e forestali	24,1
Beni e attività culturali	1,2
<b>Totale</b>	<b>2.155</b>

Pertanto le somme effettivamente colpite da perenzione nell'esercizio 2013 sono esposte, disaggregate per ministeri, nella seguente Tavola 33.

**Tavola 33 - Residui perenti alla fine del 2013 disaggregati per amministrazione e titoli di spesa (milioni di euro)**

Ministeri	Parte corrente 2013	Conto capitale 2013
Economia e Finanze	6.750	423
Sviluppo economico	24	186
Lavoro e delle Politiche Sociali	2.014	0
Giustizia	24	9
Affari Esteri	43	1
Istruzione, dell'Università e della Ricerca	34	7
Interno	80	26
Ambiente e tutela del territorio e del mare	18	74
Infrastrutture e Trasporti	152	1.231
Difesa	109	183
Politiche agricole, alimentari e forestali	10	18
Beni e attività culturali	5	5
Salute	279	27
<b>Totale</b>	<b>9.543</b>	<b>2.190</b>

Riguardo alle somme perenti agli effetti amministrativi, va osservato come le stesse abbiano raggiunto complessivamente gli 11.733 milioni rispetto a 21.352 milioni del 2012, con un decremento di 9.619 milioni (-45%).

In particolare, tra le spese correnti si evidenzia una diminuzione considerevole dei residui eliminati per effetto della perenzione; rispetto all'esercizio precedente (15.998 milioni) si è registrato una riduzione di 6.455 milioni (-40,3%).

Anche in conto capitale, l'eliminazione delle somme perenti ha subito un decremento del

59,1% a confronto con i 5.354 milioni del 2012 (-3.164 milioni).

L'evoluzione dei residui passivi rispetto al precedente esercizio manifesta un aumento del processo di formazione dei nuovi resti, che raggiungono i 58.513 milioni (contro i 42.020 del 2012). L'aumento registrato nei residui passivi di nuova formazione, pari a 7.968 milioni, va riferito alla diminuzione dei pagamenti in conto competenza, infatti il rapporto tra residui di nuova formazione e il volume degli impegni registra un aumento passando dal 5,6% del 2012 al 7,8 % del 2013.

Le spese correnti e quelle in conto capitale hanno concorso in misura diversa alla formazione dei nuovi residui: 37.508 milioni le prime, pari al 64,1% del complesso e 20.612 milioni le seconde, pari al 35,2%. (vedi Tavola 31).

Per quanto riguarda le spese per il rimborso di passività finanziarie, si rileva una flessione dei residui di nuova formazione passando dai 541 milioni dell'esercizio precedente ai 393 milioni del 2013 (0,7% del totale).

### ***1.5.2.3 Residui di stanziamento***

Il secondo comma dell'articolo 36 del R.D. 18 novembre 1923, n. 2440, e successive modificazioni ed integrazioni, nel disciplinare i termini di conservazione in bilancio delle somme stanziate per spese in conto capitale non impegnate alla chiusura dell'esercizio, stabilisce che dette somme possono essere mantenute in bilancio, quali residui, non oltre l'esercizio successivo a quello cui si riferiscono, salvo che si tratti di stanziamenti iscritti in forza di disposizioni legislative entrate in vigore nell'ultimo quadrimestre dell'esercizio precedente. In tale caso il periodo di conservazione è prorotato di un anno.

Tra le speciali disposizioni derogatorie delle sopracitate regole generali si evidenziano le deroghe previste dalla legge 24 dicembre 2012, n. 229 recante "Bilancio di previsione dello Stato per l'anno finanziario 2013 e bilancio pluriennale per il triennio 2013-2015"<sup>15</sup>.

---

<sup>15</sup> Si fa riferimento in particolare alle seguenti norme:

- Art. 2 c. 12, in base al quale "le somme iscritte nello stato di previsione del Ministero dell'economia e delle finanze per l'anno finanziario 2013, nei pertinenti programmi relativi ai seguenti fondi da ripartire, non utilizzate al termine dell'esercizio, sono conservate nel conto dei residui per essere utilizzate nell'esercizio successivo: Fondo da ripartire per l'attuazione dei contratti e Fondo da ripartire per fronteggiare le spese derivanti dalle eventuali assunzioni di personale a tempo indeterminato per le Amministrazioni dello Stato da autorizzare in deroga al divieto di assunzione";
- Art. 3 c. 4, in base al quale "le somme iscritte nello stato di previsione del Ministero dello sviluppo economico per l'anno finanziario 2013 relative al Fondo per lo sviluppo e la coesione disponibili al termine dell'esercizio, nonché quelle trasferite dal Fondo medesimo ai pertinenti capitoli degli stati di previsione dei Ministeri destinatari delle risorse finanziarie, sono conservate nel conto dei residui per essere utilizzate nell'esercizio successivo";
- Art. 17, c. 8, in base al quale "le risorse finanziarie relative ai fondi destinati all'incentivazione del personale civile dello Stato, delle Forze armate, del Corpo nazionale dei vigili del fuoco e dei Corpi di polizia, nonché quelli per la corresponsione del trattamento economico accessorio del personale dirigenziale, non utilizzate alla chiusura dell'esercizio, sono conservate nel conto dei residui per essere utilizzate nell'esercizio successivo".

Relativamente al fondo per l'occupazione va citata la disposizione di cui all'art. 1, comma 8 del decreto-legge n. 148 del 20 maggio 1993, convertito con modificazioni, dall'art.1, comma 1, della legge n. 236 del 19 luglio 1993 recante "Interventi urgenti a sostegno dell'occupazione", così come sostituito dall'art. 28, del decreto-legge n. 244 del 23 giugno 1995 che così recita "le somme non impegnate in ciascun esercizio finanziario possono esserlo in quello successivo".

Per effetto della disposizione recata dall'articolo 10, comma 10, del decreto-legge n. 98 del 6 luglio 2011 convertito in legge, con modificazioni, dall'art. 1, comma 1, della legge n. 111 del 15 luglio 2011, recante "Disposizioni urgenti per la stabilizzazione finanziaria" sono abrogate, a decorrere dal 1° gennaio 2012, tutte le norme che dispongono la conservazione nel conto dei residui, per essere utilizzate nell'esercizio successivo, di somme iscritte negli stati di previsione dei Ministeri non impegnate ai sensi dell'articolo 34 della legge 31 dicembre 2009, n. 196, al termine dell'esercizio precedente, con l'esclusione delle norme relative ai fondi del personale, al fondo occupazione, al fondo opere strategiche e al fondo per le aree sottoutilizzate (successivamente ridenominato "fondo per lo sviluppo e la coesione").

Alla fine del 2013 i residui di stanziamento ammontano a 18.521 milioni e costituiscono il 22% dei residui totali.

Le allegate tabelle 20, 20.1 e 20.2 espongono i dati di tali residui per esercizio di provenienza. I residui di stanziamento di nuova formazione sono pari a 13.419 milioni mentre quelli conservati, provenienti da esercizi precedenti, ammontano a 5.101 milioni.

La struttura dei residui di stanziamento risulta diversificata se analizzata in relazione ai differenti titoli di bilancio e alle categorie economiche (vedi l'allegata tabella n. 21).

Della complessiva consistenza, i residui di stanziamento di parte corrente ammontano a 3.144 milioni, di cui 463 milioni provenienti dall'esercizio precedente. I residui in conto capitale ammontano a 15.080 milioni, di cui il 71,1% generati nella sola gestione 2013. Nel titolo relativo al rimborso passività finanziarie si rilevano residui di stanziamento di nuova formazione pari a 232 milioni facenti capo al fondo ammortamento titoli di Stato.

Analizzati per categoria economica, si nota che, i residui di stanziamento relativi alle categorie redditi da lavoro dipendente, trasferimenti correnti ad amministrazioni pubbliche e altre uscite correnti concorrono per il 97,4% al totale dei residui di stanziamento di parte corrente.

Con riferimento al conto capitale, la categoria altri trasferimenti in conto capitale risulta quella maggiormente interessata da tali residui (70,6%), con particolare rilevanza di quelli relativi al Fondo per lo sviluppo e la coesione generatisi alla fine del 2013.



### 1.5.2.4 Analisi dei residui passivi per Missioni e Programmi

La Tavola 34 espone le missioni maggiormente interessate dal fenomeno dei residui passivi.

**Tavola 34 - Composizione dei residui passivi iniziali e finali 2013 per Missione**

Missione	Residui iniziali 2013	Residui finali 2013	% iniziali 2013	% finali 2013
Relazioni finanziarie con le autonomie territoriali	22.696	24.867	29,7	29,5
Politiche previdenziali	12.405	10.496	16,3	12,5
Sviluppo e riequilibrio territoriale	5.889	10.923	7,7	13,0
Infrastrutture pubbliche e logistica	5.509	5.560	7,2	6,6
Diritto alla mobilità <sup>16</sup>	4.846	5.515	6,3	6,5
Politiche economico-finanziarie e di bilancio	4.490	5.737	5,9	6,8
Difesa e sicurezza del territorio	3.908	3.624	5,1	4,3
Politiche per il lavoro	2.929	3.424	3,8	4,1
Competitività e sviluppo delle imprese	1.625	1.593	2,1	1,9
Ricerca e innovazione	1.456	1.822	1,9	2,2
Ordine pubblico e sicurezza	1.120	904	1,5	1,1
Istruzione universitaria	1.068	1.027	1,4	1,2
Fondi da ripartire	1.045	1.910	1,4	2,3
Comunicazioni	983	1.074	1,3	1,3
Diritti sociali, politiche sociali e famiglia	874	737	1,1	0,9
Altre missioni <sup>16</sup>	5.472	5.002	7,2	5,9
<b>Totale</b>	<b>76.316</b>	<b>84.216</b>	<b>100,00</b>	<b>100,00</b>

Dall'analisi dei residui finali (vedi anche la tabella n. 17.1) emerge la rilevanza della Missione "Relazioni finanziarie con le autonomie territoriali" (trasferimenti) che pesa per il 29,5% del totale dei residui. Nell'ambito di tale missione i Programmi di maggiore impatto sono: "Federalismo", con particolare evidenza delle somme da erogare alle Regioni a statuto ordinario a titolo di compartecipazione all'IVA; "Regolazioni contabili e altri trasferimenti alle Regioni a statuto speciale", in particolare, la devoluzione del gettito di entrate erariali; "Concorso dello Stato al finanziamento della spesa sanitaria", con specifico riferimento al fondo sanitario nazionale ed al finanziamento del fondo sanitario nazionale in relazione alle minori entrate dell'IRAP.

Significativa è anche l'incidenza sul totale dei residui passivi della missione "Politiche previdenziali" che si attesta intorno al 12,5%.

Nella missione "Sviluppo e riequilibrio territoriale" in cui residui costituisce il 13% del totale

<sup>16</sup> Tale voce è composta dalle missioni la cui composizione percentuale di residui rispetto al totale è inferiore all'1%. In particolare le missioni sono: Debito pubblico, L'Italia in Europa e nel mondo, Giustizia, Soccorso civile, Sviluppo sostenibile e tutela del territorio e dell'ambiente, Tutela della salute, Istruzione scolastica, Servizi istituzionali e generali delle amministrazioni pubbliche, Agricoltura, politiche agroalimentari e pesca, Casa e assetto urbanistico, Tutela e valorizzazione dei beni e attività culturali e paesaggistici, Immigrazione, accoglienza e garanzia dei diritti, Commercio internazionale ed internazionalizzazione del sistema produttivo, Organi costituzionali, a rilevanza costituzionale e Presidenza del Consiglio dei ministri, Regolazione dei mercati, Giovani e sport, Amministrazione generale e supporto alla rappresentanza generale di Governo e dello Stato sul territorio, Energia e diversificazione delle fonti energetiche, Turismo.

e nel relativo programma “Politiche per lo sviluppo economico ed il miglioramento istituzionale delle aree sottoutilizzate” la quasi totalità dei residui è costituita dal Fondo per lo sviluppo e la coesione.

Di seguito si propone una breve analisi della dinamica di movimentazione dei residui passivi nel corso dell’esercizio 2013.

Per quanto riguarda i residui passivi provenienti dagli esercizi precedenti le seguenti tavole, mettono in evidenza le variazioni percentuali dei fatti gestionali che hanno generato il loro riaccertamento (economie, perenzioni e variazioni in aumento per eccedenze), nonché il loro pagamento.

La Tavola 35 mostra come il 53,4% dei residui interessati dalla perenzione amministrativa, sono inclusi nella missione “Relazioni finanziarie con le autonomie territoriali”, mentre sulle missioni “Relazioni finanziarie con le autonomie territoriali”; “Diritto alla mobilità” e “Politiche previdenziali”, incidono oltre l’88% delle economie di gestione effettuate sul totale dei residui passivi iniziali.

Per quanto riguarda lo smaltimento della consistenza dei residui passivi iniziali dal punto di vista dei pagamenti, le maggiori percentuali si riscontrano nelle missioni “Relazioni finanziarie con le autonomie territoriali” (21,1%), “Politiche previdenziali” (18,8%) e “Politiche economiche-finanziarie e di bilancio” (10,1%). Focalizzando l’analisi dei pagamenti in conto residui nell’ambito della missione attinente alle autonomie territoriali, si osserva che gli stessi rappresentano il 34,7% della consistenza dei residui iniziali della missione stessa (in aumento rispetto al 21,2% registrato nel 2012).

Tavola 35 - Incidenza percentuale, per ciascuna Missione di economie, perenzioni, eccedenze e pagamenti. Anno 2013

Missione	% economia	% perenti	% eccedenze	% pagato
Organi costituzionali, a rilevanza costituzionale e Presidenza del Consiglio dei ministri	-	-	-	0,2
Amministrazione generale e supporto alla rappresentanza generale di Governo e dello Stato sul territorio	0,2	0,0	-	0,0
Relazioni finanziarie con le autonomie territoriali	8,1	53,4	-	21,1
L'Italia in Europa e nel mondo	0,8	1,9	-	0,4
Difesa e sicurezza del territorio	0,8	2,4	-	6,1
Giustizia	1,2	0,3	-	1,2
Ordine pubblico e sicurezza	0,8	0,4	-	2,2
Soccorso civile	0,2	0,1	-	1,4
Agricoltura, politiche agroalimentari e pesca	0,2	0,2	-	0,3
Energia e diversificazione delle fonti energetiche	0,0	0,0	-	0,0
Competitività e sviluppo delle imprese	1,5	1,2	-	1,8
Regolazione dei mercati	0,0	0,0	-	0,0
Diritto alla mobilità	4,8	3,9	-	8,2
Infrastrutture pubbliche e logistica	0,1	7,9	-	4,6
Comunicazioni	0,0	0,3	-	1,5
Commercio internazionale ed internazionalizzazione del sistema produttivo	0,0	0,0	-	0,1
Ricerca e innovazione	0,1	1,3	-	2,0
Sviluppo sostenibile e tutela del territorio e dell'ambiente	0,6	1,0	-	0,5
Casa e assetto urbanistico	0,2	0,3	-	0,1
Tutela della salute	0,6	1,7	-	0,3
Tutela e valorizzazione dei beni e attività culturali e paesaggistici	0,2	0,1	-	0,4
Istruzione scolastica	0,0	0,1	16,8	0,7
Istruzione universitaria	0,0	0,2	0,4	2,4
Diritti sociali, politiche sociali e famiglia	0,7	0,6	-	1,8
Politiche previdenziali	75,4	17,7	-	18,8
Politiche per il lavoro	0,3	0,0	-	5,6
Immigrazione, accoglienza e garanzia dei diritti	1,3	0,0	-	0,2
Sviluppo e riequilibrio territoriale	0,0	1,0	-	4,4
Politiche economico-finanziarie e di bilancio	1,1	3,7	55,0	10,1
Giovani e sport	-	-	-	0,1
Turismo	-	-	-	0,0
Servizi istituzionali e generali delle amministrazioni pubbliche	0,4	0,1	27,9	0,5
Fondi da ripartire	0,1	0,0	-	1,0
Debito pubblico	0,0	0,0	-	1,7
<b>Totale</b>	<b>100</b>	<b>100</b>	<b>100</b>	<b>100</b>

Analizzando l'incidenza delle economie di gestione sui residui passivi iniziali delle singole missioni (vedi Tavola 36), le percentuali più significative riguardano le missioni "Amministrazione generale e supporto alla rappresentanza generale di Governo e dello Stato sul territorio" (20,8%); "Immigrazione, accoglienza e garanzia dei diritti" (16,2%) e "Politiche previdenziali" (10%).

**Tavola 36 - Incidenza percentuale, per ciascuna Missione, di economie, perenzioni, eccedenze e pagamenti rispetto ai residui iniziali di propria pertinenza. Anno 2013**

Missione	residui iniziali 2013	% economia	% perenti	% eccedenze	% pagato	residui iniziali rimasti al 31/12/2013
Organi costituzionali, a rilevanza costituzionale e Presidenza del Consiglio dei ministri	74	-	-	-	100,0	-
Amministrazione generale e supporto alla rappresentanza generale di Governo e dello Stato sul territorio	16	20,8	0,2	-	67,4	11,6
Relazioni finanziarie con le autonomie territoriali	22.696	0,6	27,6	-	34,7	37,1
L'Italia in Europa e nel mondo	629	2,1	36,1	-	26,1	35,6
Difesa e sicurezza del territorio	3.908	0,4	7,2	-	58,3	34,2
Giustizia	620	3,3	5,5	-	69,7	21,5
Ordine pubblico e sicurezza	1.120	1,2	4,1	-	74,8	19,9
Soccorso civile	576	0,5	1,6	-	92,5	5,5
Agricoltura, politiche agroalimentari e pesca	261	1,3	10,1	-	44,7	43,9
Energia e diversificazione delle fonti energetiche	3	2,7	3,2	-	60,6	33,5
Competitivita' e sviluppo delle imprese	1.625	1,5	8,9	-	40,7	48,8
Regolazione dei mercati	34	1,0	11,7	-	38,4	48,9
Diritto alla mobilità	4.846	1,6	9,4	-	63,0	25,9
Infrastrutture pubbliche e logistica	5.509	0,0	16,8	-	31,0	52,1
Comunicazioni	983	0,0	4,0	-	57,7	38,3
Commercio internazionale ed internazionalizzazione del sistema produttivo	93	0,6	0,1	-	47,5	51,8
Ricerca e innovazione	1.456	0,1	10,5	-	52,2	37,3
Sviluppo sostenibile e tutela del territorio e dell'ambiente	575	1,7	19,9	-	32,8	45,6
Casa e assetto urbanistico	257	1,5	12,4	-	13,5	72,6
Tutela della salute	542	1,9	36,7	-	21,7	39,6
Tutela e valorizzazione dei beni e attività culturali e paesaggistici	185	2,1	4,4	-	73,0	20,5
Istruzione scolastica	474	0,1	2,8	0,1	57,7	39,5
Istruzione universitaria	1.068	0,0	1,9	0,0	83,7	14,4
Diritti sociali, politiche sociali e famiglia	874	1,4	8,7	-	77,0	13,0
Politiche previdenziali	12.405	10,0	16,8	-	56,3	16,9
Politiche per il lavoro	2.929	0,2	0,0	-	70,9	28,9
Immigrazione, accoglienza e garanzia dei diritti	135	16,2	4,3	-	68,2	11,4
Sviluppo e riequilibrio territoriale	5.889	0,0	2,1	-	28,1	69,8
Politiche economico-finanziarie e di bilancio	4.490	0,4	9,6	0,0	84,1	5,9
Giovani e sport	33	-	-	-	78,3	21,7
Turismo	-	-	-	-	100,0	-
Servizi istituzionali e generali delle amministrazioni pubbliche	263	2,8	4,8	0,2	69,6	23,0
Fondi da ripartire	1.045	0,1	0,0	-	34,9	64,9
Debito pubblico	702	0,0	0,0	-	89,3	10,7
<b>Totale</b>	<b>76.315</b>	<b>2,2</b>	<b>15,4</b>	<b>0,0</b>	<b>48,8</b>	<b>33,7</b>

Se si valuta l'incidenza della perenzione sui residui di ciascuna missione, le più elevate percentuali si riscontrano nelle missioni "Tutela della salute" (36,7%), "L'Italia in Europa e nel mondo" (36,1) e "Relazioni finanziarie con le autonomie territoriali" (27,6).

L'allegata tabella n.18.1 riporta la consistenza dei residui di nuova formazione e la relazione

intercorrente tra gli stessi e l'ammontare delle spese di competenza (impegni). Rispetto ad un tasso medio di formazione dei nuovi residui pari al 7,8%, le missioni per cui si registra un tasso di formazione superiore sono elencate nella Tavola 37.

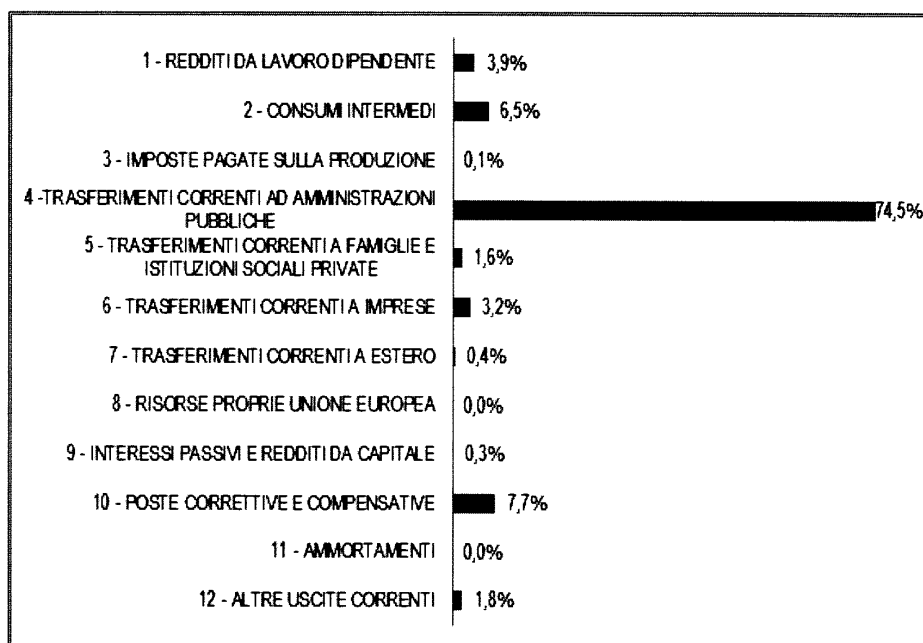
**Tavola 37 - Missioni con un tasso di formazione di nuovi residui superiore alla media del 2013 (valori percentuali)**

Missione	in % degli impegni
Fondi da ripartire	91,91
Sviluppo e riequilibrio territoriale	83,76
Comunicazioni	62,40
Regolazione dei mercati	61,06
Infrastrutture pubbliche e logistica	56,29
Commercio internazionale ed internazionalizzazione del sistema produttivo	40,70
Ricerca e innovazione	34,64
Tutela della salute	30,83
Diritto alla mobilità	30,67
Politiche per il lavoro	28,32
Sviluppo sostenibile e tutela del territorio e dell'ambiente	19,79
Servizi istituzionali e generali delle amministrazioni pubbliche	18,37
Energia e diversificazione delle fonti energetiche	18,37
Agricoltura, politiche agroalimentari e pesca	18,03
Relazioni finanziarie con le autonomie territoriali	13,29
Competitività e sviluppo delle imprese	13,09
Tutela e valorizzazione dei beni e attività culturali e paesaggistici	11,25
Istruzione universitaria	11,22
Casa e assetto urbanistico	10,90
Difesa e sicurezza del territorio	10,47
Politiche previdenziali	9,53
Immigrazione, accoglienza e garanzia dei diritti	8,92

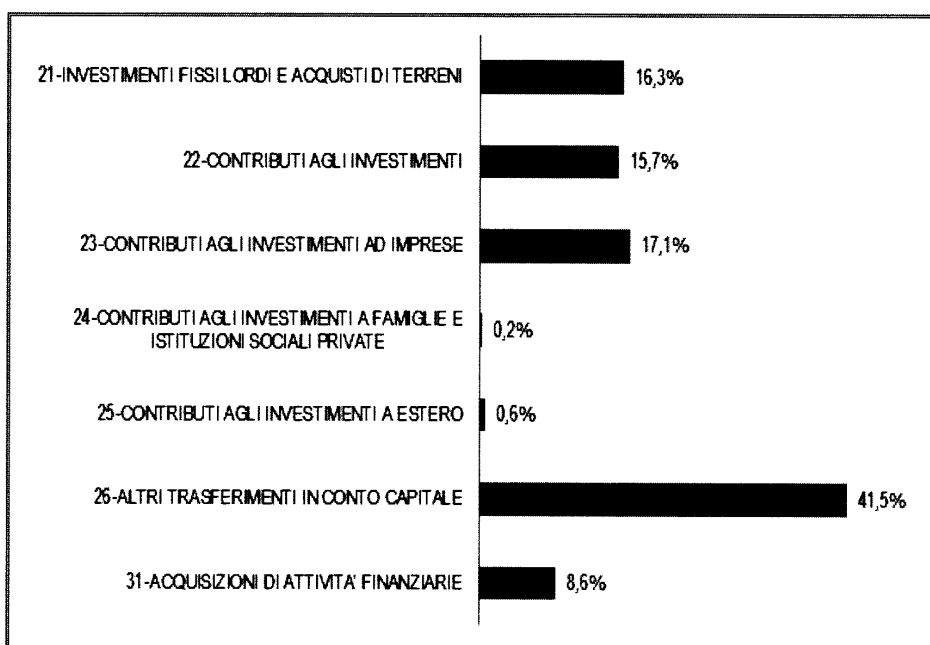
#### **1.5.2.5 Analisi economica dei residui passivi**

Il Grafico 6 e il Grafico 7 sotto riportati evidenziano la consistenza dei residui finali del 2013 ripartiti tra le categorie economiche delle spese correnti e di quelle in conto capitale.

**Grafico 6 - Residui finali 2013 per classificazione economica. Parte corrente (valori percentuali)**



**Grafico 7 - Residui finali 2013 per classificazione economica. Conto capitale (valori percentuali)**



I residui relativi ai trasferimenti correnti ad amministrazioni pubbliche ammontano a 38.029 milioni su un totale di residui della spesa corrente di 51.042 milioni. All'interno di tale categoria il 61,5% riguarda i trasferimenti alle Amministrazioni locali, mentre il 37,6% fa riferimento ai trasferimenti agli enti di previdenza.

Sulla consistenza dei residui per consumi intermedi (3.297 milioni), pesano per l'86,7% i mancati pagamenti di servizi.

Consistenza significativa è anche quella relativa alle poste correttive compensative (3.907 milioni) e ai redditi da lavoro dipendente (1.974 milioni).

Tra le spese in conto capitale, la consistenza dei residui è notevole soprattutto per gli altri trasferimenti in conto capitale (13.538 milioni). In tale ambito, occorre considerare la quasi totale incidenza dei residui del "Fondo sviluppo e coesione" (10.246 milioni) che incide per il 75% sul totale della categoria.

La maggior parte dei residui della categoria "contributi agli investimenti alle imprese" (5.562 milioni) attiene ai contributi alle imprese pubbliche (3.365 milioni di cui 3.023 destinati alla Rete Ferroviaria italiana SpA per la realizzazione di un programma di investimento per la ristrutturazione e l'ammodernamento della rete ferroviaria).

Tra gli investimenti fissi lordi ed acquisti di terreni (5.324 milioni) prevalgono gli altri investimenti (3.317 milioni di cui 2.283 connessi alle spese militari).

Nella categoria contributi agli investimenti per amministrazioni pubbliche (5.121 milioni) pesano per il 49,3% i residui relativi ai contributi alle Regioni, di particolare rilevanza sono le spese per interventi in materia di edilizia sanitaria pubblica (1.218 milioni).

Di seguito si fornisce una breve analisi dei nuovi residui prodotti dalla gestione 2013 osservando l'andamento dei tassi di formazione all'interno delle singole categorie (vedi anche tabella 18 allegata).

Nel settore delle spese di parte corrente osservando l'incidenza dei residui di nuova formazione sull'ammontare degli impegni relativi alle singole categorie, il livello più alto si registra nella categoria altre uscite correnti, con un tasso di nuova formazione pari al 64,8% degli impegni di competenza. Le spese che incidono nell'ambito di tale categoria sono quelle relative al fondo corrispondente a quota parte dell'importo del 5 per mille del gettito IRE da utilizzare per il sostegno del volontariato, per il finanziamento della ricerca scientifica, della ricerca sanitaria e dell'università, nonché per attività sociali svolte dai comuni di residenza dei contribuenti.

Nella categoria consumi intermedi (22,4%), sui residui di nuova formazione incidono prevalentemente le quote da riversare alle entrate per gli aggi ed i compensi trattenuti dai concessionari e dai rivenditori dei giochi.

Nella categoria trasferimenti correnti a imprese (17,8%) il peso maggiore di nuovi residui è da

attribuire alle somma da erogare alle Poste Italiane SpA per i servizi offerti in convenzione allo stato, inclusi i rimborsi editoriali e quelli connessi con il servizio universale nel settore dei recapiti postali ivi compresi gli importi afferenti agli anni pregressi.

Nelle spese in conto capitale, il tasso dei residui di nuova formazione in relazione agli impegni presi assume livelli significativi in quasi tutte le categorie, in particolare nella categoria “Altri trasferimenti in conto capitale” (69,6%) i nuovi residui sono costituiti per il 73,6% dal fondo sviluppo e coesione.

All’interno degli “Investimenti fissi lordi e acquisti di terreni” (51,4%), gravano in maniera considerevole le spese per costruzione e acquisizione di impianti e sistemi sostenute dal Ministero della Difesa.

Infine, i nuovi residui della categoria “contributi agli investimenti ad imprese” (37,4%) sono costituiti per il 60,9% dai contributi in conto impianti da corrispondere all’impresa Ferrovie dello Stato SpA per la realizzazione di un programma di investimenti per lo sviluppo e ammodernamento delle infrastrutture ferroviarie.

#### **1.5.2.6 Smaltimento dei residui passivi**

Come mostrato in precedenza, nel corso del 2013 le operazioni di gestione hanno modificato lo stock dei residui passivi provenienti dagli esercizi precedenti variando la consistenza dai 76.316 milioni dell’inizio dell’anno ai 25.703 milioni del 31 dicembre. Dei residui pregressi rimasti da pagare, 25.642 milioni (99,8%) provengono dagli esercizi 2008-2012, mentre 61 milioni (0,2%) da quelli 1979-2007.

Nelle tavole seguenti viene sintetizzato il processo di smaltimento dei residui passivi pregressi<sup>17</sup>, considerando gli importi pagati o eliminati dal conto dei residui negli esercizi successivi (economie, perenzioni), sia in valore assoluto (Tavola 38) che in percentuale (Tavola 39).

---

<sup>17</sup> I dati esposti nella colonna “Residui di nuova formazione” tengono conto delle riclassificazioni, operate negli esercizi successivi a quello di formazione, a seguito delle quali si sono verificati movimenti tra le diverse categorie economiche, che hanno modificato la consistenza dei residui e la composizione per titolo.



Tavola 38 - Smaltimento dei residui passivi per esercizio di provenienza: confronto 2008-2012 (milioni di euro)

<b>Esercizi</b>	<b>Residui di nuova Formazione</b>	<b>2009</b>	<b>2010</b>	<b>2011</b>	<b>2012</b>	<b>2013</b>
<b>2008</b>						
<i>Parte corrente</i>	31.982	19.721	11.893	368	-	40
<i>Conto Capitale</i>	24.062	11.145	6.332	6.378	53	-
<i>Rimborso pass. Fin</i>	641	630	-	11	-	-
<b>totale</b>	<b>56.685</b>	<b>31.496</b>	<b>18.225</b>	<b>6.757</b>	<b>53</b>	<b>40</b>
<b>2009</b>						
<i>Parte corrente</i>	36.927	-	16.189	18.749	1.739	122
<i>Conto Capitale</i>	27.005	-	13.966	8.133	4.639	10
<i>Rimborso pass. Fin</i>	683	-	669	-	14	-
<b>totale</b>	<b>64.615</b>	<b>-</b>	<b>30.824</b>	<b>26.882</b>	<b>6.392</b>	<b>132</b>
<b>2010</b>						
<i>Parte corrente</i>	44.522	-	-	20.742	22.099	1.352
<i>Conto Capitale</i>	22.124	-	-	9.980	9.565	1.996
<i>Rimborso pass. Fin</i>	41	-	-	-	16	-
<b>totale</b>	<b>66.687</b>	<b>-</b>	<b>-</b>	<b>30.722</b>	<b>31.680</b>	<b>3.348</b>
<b>2011</b>						
<i>Parte corrente</i>	32.709	-	-	-	15.701	15.609
<i>Conto Capitale</i>	17.102	-	-	-	7.182	4.998
<i>Rimborso pass. Fin</i>	217	-	-	-	117	14
<b>totale</b>	<b>50.028</b>	<b>-</b>	<b>-</b>	<b>-</b>	<b>23.000</b>	<b>20.621</b>
<b>2012</b>						
<i>Parte corrente</i>	31.488	-	-	-	-	20.385
<i>Conto Capitale</i>	12.236	-	-	-	-	5.589
<i>Rimborso pass. Fin</i>	541	-	-	-	-	495
<b>totale</b>	<b>44.265</b>	<b>-</b>	<b>-</b>	<b>-</b>	<b>-</b>	<b>26.469</b>

Tavola 39 - Smaltimento dei residui passivi per esercizio di provenienza: confronto 2008-2012 (valori percentuali)

<b>Esercizi</b>	<b>Residui di nuova Formazione</b>	<b>2009</b>	<b>2010</b>	<b>2011</b>	<b>2012</b>	<b>2013</b>
<b>2008</b>						
<i>Parte corrente</i>	100,0	61,7	37,2	1,2	-	0,1
<i>Conto Capitale</i>	100,0	46,3	26,3	26,5	0,2	-
<i>Rimborso pass. Fin</i>	100,0	98,3	-	1,7	0,0	-
<b>totale</b>	<b>100,0</b>	<b>55,6</b>	<b>32,2</b>	<b>11,9</b>	<b>0,1</b>	<b>0,1</b>
<b>2009</b>						
<i>Parte corrente</i>	100,0	-	43,8	50,8	4,7	0,3
<i>Conto Capitale</i>	100,0	-	51,7	30,1	17,2	0,0
<i>Rimborso pass. Fin</i>	100,0	-	97,9	-	2,1	-
<b>totale</b>	<b>100,0</b>	<b>-</b>	<b>47,7</b>	<b>41,6</b>	<b>9,9</b>	<b>0,2</b>
<b>2010</b>						
<i>Parte corrente</i>	100,0	-	-	46,6	49,6	3,0
<i>Conto Capitale</i>	100,0	-	-	45,1	43,2	9,0
<i>Rimborso pass. Fin</i>	100,0	-	-	0,1	39,5	0,8
<b>totale</b>	<b>100,0</b>	<b>-</b>	<b>-</b>	<b>46,1</b>	<b>47,5</b>	<b>5,0</b>
<b>2011</b>						
<i>Parte corrente</i>	100,0	-	-	-	48,0	47,7
<i>Conto Capitale</i>	100,0	-	-	-	42,0	29,2
<i>Rimborso pass. Fin</i>	100,0	-	-	-	53,7	6,4
<b>totale</b>	<b>100,0</b>	<b>-</b>	<b>-</b>	<b>-</b>	<b>46,0</b>	<b>41,2</b>
<b>2012</b>						
<i>Parte corrente</i>	100,0	-	-	-	-	64,7
<i>Conto Capitale</i>	100,0	-	-	-	-	45,7
<i>Rimborso pass. Fin</i>	100,0	-	-	-	-	91,5
<b>totale</b>	<b>100,0</b>	<b>-</b>	<b>-</b>	<b>-</b>	<b>-</b>	<b>59,8</b>

Nel 2013 risultano smaltiti 26.469 milioni di residui formati nell'esercizio precedente, pari al 59,8% della consistenza iniziale. Considerando le somme smaltite nell'esercizio immediatamente successivo alla formazione, la percentuale del 2013 si attesta su un livello superiore a quello medio riscontrabile nei cinque esercizi osservati (51%).

La Tavola 40 espone la consistenza e le variazioni contabili dei resti dei residui provenienti dagli esercizi 1979-2007; dall'analisi della stessa si rileva che sulla consistenza iniziale, pari a circa 64 milioni di euro, le operazioni di smaltimento, per la maggior parte attribuibili a perenzioni, hanno inciso per circa 2 milioni.

Alla fine del 2013 le somme accertate di tali residui ammontano a circa 61,6 milioni, di cui 61,5 milioni relativi al rimborso di passività finanziarie (ammortamento di debiti redimibili diversi e rimborsi di titoli di stato).

**Tavola 40 - Residui provenienti dagli esercizi 1979-2007 per categoria economica. Anno 2013 (milioni di euro)**

Categoria	Consistenza 1 gennaio 2013	Variazioni	Consistenza 31 dicembre 2013
Redditi da lavoro dipendente	0,01	-	0,01
Investimenti fissi e lordi e acquisti di terreni	0,54	-0,46	0,08
Contributi agli investimenti	1,66	-1,66	-
Rimborso passività finanziarie	61,57	-0,02	61,56
<b>Totale</b>	<b>63,78</b>	<b>-2,14</b>	<b>61,65</b>

### 1.5.3 Andamento storico residui

Anche in considerazione del processo di smaltimento sopra descritto, di seguito si riportano alcune rappresentazioni grafiche che visualizzano l'andamento temporale dei residui fino all'esercizio 2013 di cui si è dato conto nei paragrafi precedenti.

Il Grafico 8 e Grafico 9 espongono i risultati del conto dei residui, attivi e passivi, totali e di nuova formazione, degli ultimi undici anni.

Il Grafico 10 espone i dati relativi agli impegni e ai residui passivi in rapporto percentuale (incidenza).

Il Grafico 11 riporta i residui da impegni (propri) e di stanziamento per il periodo 2003-2013, evidenziando la riduzione di questi ultimi negli anni più recenti.

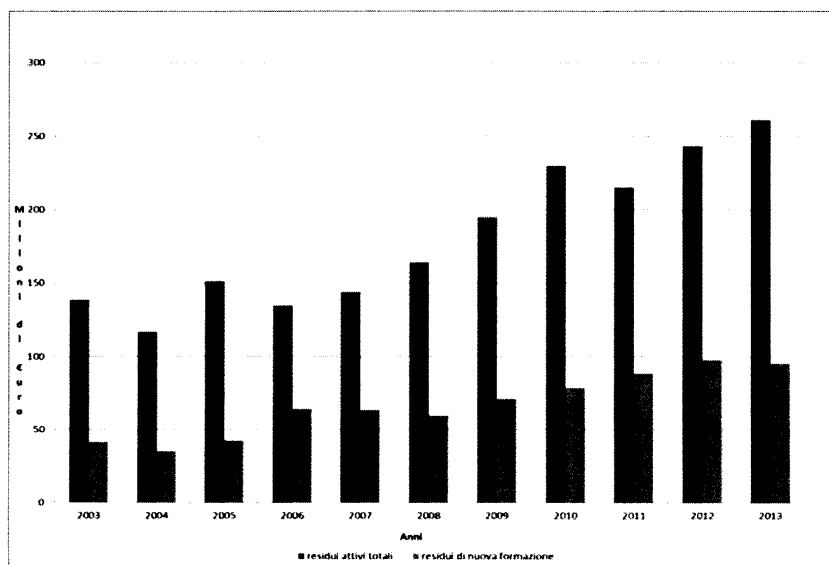
**Grafico 8 - Residui attivi totali e di nuova formazione. Anni 2003-2013**

Grafico 9 - Residui passivi totali e di nuova formazione. Anni 2003-2013

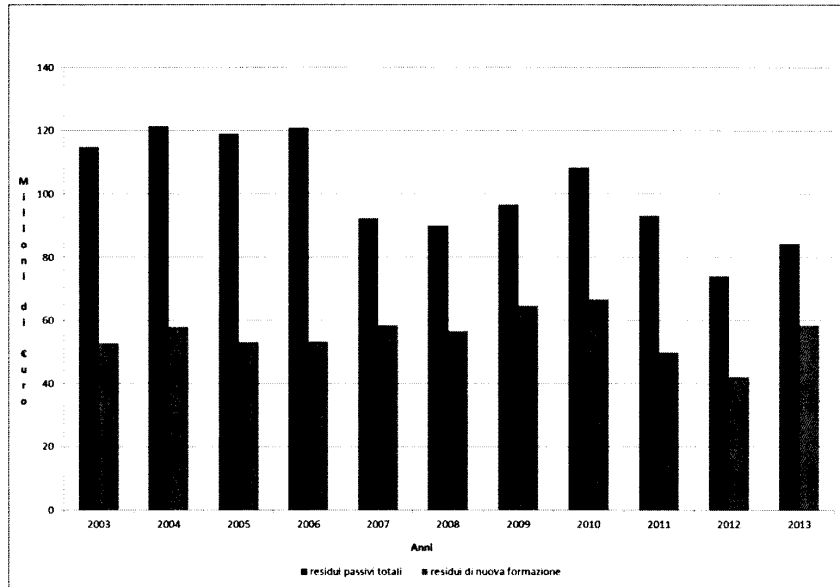


Grafico 10 - Incidenza residui passivi sugli impegni(residui/impegni). Anni 2003-2013

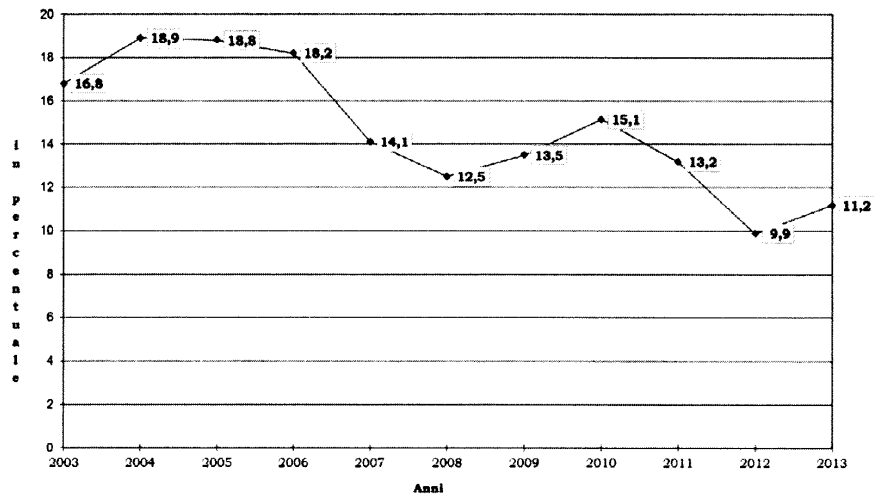
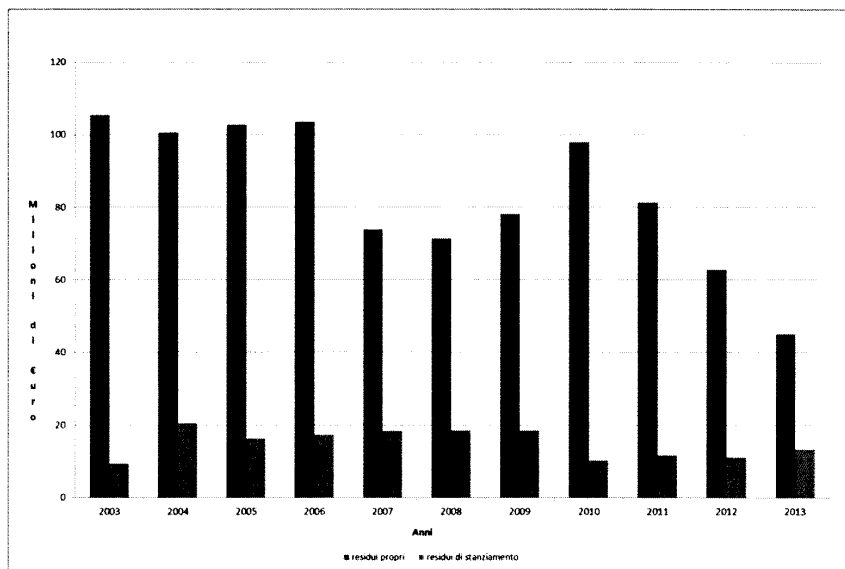


Grafico 11 - Residui propri e residui di stanziamento. Anni 2003-2013



## 1.6 Eccedenze di spesa ed economie

Le previsioni definitive delle spese, siano esse di competenza che di cassa, costituiscono il limite massimo autorizzato dal Parlamento entro cui si può procedere all'assunzione degli impegni e ai pagamenti; tuttavia è da rilevare che, nell'esercizio 2013, come nei precedenti, si sono verificate, oltre che economie, eccedenze di spesa rispetto agli importi autorizzati.

Le economie e le eccedenze di spesa relative alla gestione di competenza sono esposte nelle allegate tabelle n. 3, 3.1 e 3.2, mentre quelle relative alla gestione di cassa sono riportate nelle allegate tabelle n. 7, 7.1 e 7.2; infine quelle relative ai residui sono riportate nelle tabelle 15, 15.1 e 15.2. Nelle medesime tabelle è possibile verificare che nell'esercizio 2013 non si sono registrati in conto competenza acquisizioni di disponibilità ai sensi dell'articolo 18, comma 3, della legge n. 196 del 2009, relativo all'avvenuto slittamento degli oneri derivanti da provvedimenti legislativi perfezionati nel 2013 e finanziati con disponibilità del precedente esercizio.

Per quanto concerne le economie, che nella gestione di competenza ammontano a 48.261 milioni di euro, in quella di cassa a 88.611 milioni e a 1.652 milioni nella gestione residui, è opportuno ricordare che esse derivano rispettivamente dalle somme non impegnate o non pagate rispetto alle previsioni definitive, o ai riaccertamenti di impegno nel caso dei residui e non necessitano di particolari prese d'atto. Per le eccedenze, invece, che ammontano a 1.709 milioni per la competenza, 1.507 milioni per la cassa e a 2,1 milioni per i residui, con l'articolo 5 del disegno di legge di approvazione del rendiconto viene richiesta specifica autorizzazione in sanatoria.

Il fenomeno concerne, essenzialmente, spese di natura obbligatoria (stipendi, retribuzioni ed altri assegni fissi al personale, compresi oneri sociali e Irap) il cui peculiare meccanismo di pagamento decentrato consente di conoscere il volume delle erogazioni solamente ad esercizio concluso, quando sarebbe ormai impossibile un adeguamento delle relative dotazioni di bilancio. L'inderogabilità e l'indifferibilità delle spese stesse comporta, del resto, la imprescindibilità della loro erogazione e quindi il verificarsi dell'eccedenza.

In particolare le eccedenze in conto competenza relative a spese fisse hanno riguardato principalmente il personale del Ministero dell'Istruzione, dell'Università e della ricerca, del Ministero delle Infrastrutture e dei Trasporti e della Difesa rispettivamente per 1.668, 8 e 30 milioni di euro. Le eccedenze registrate nella gestione di cassa hanno interessato due stati di previsione (Istruzione e Infrastrutture) per complessivi 1.507 milioni.

E' da segnalare che le eccedenze di competenza registrate nel 2013 sono superiori a quelle

---

dell'esercizio 2012 (236 milioni).

Infine, per quanto concerne i residui, le eccedenze, per 2,1 milioni, riguardano in particolare i consumi intermedi attribuibili allo stato di previsione del Ministero dell'economia e finanze (1,8 milioni).

A livello di analisi economica il livello più elevato di economie complessive in conto competenza è presente nei titoli I e III, all'interno dei quali i dati più rilevanti sono attribuibili, per la parte corrente, alla categoria interessi passivi e redditi da capitale (8.014 milioni) e per il titolo III al rimborso di passività finanziarie (28.519 milioni). Per la cassa invece le più rilevanti si sono registrate nel Titolo III – Rimborso passività Finanziarie – per un ammontare pari a 28.953 milioni, valore pari al 32,7% del totale. Complessivamente le economie riguardano il 6% delle autorizzazioni di competenza, il 10,6% di quelle di cassa ed il 2,6% dei residui.

La Tavola 41 e la Tavola 42 illustrano, rispettivamente, le eccedenze per unità di voto e le economie, per missione, registrate nel 2013.

Tavola 41 - Eccedenze della spesa per Unità di Voto (Programma). Anno 2013 (migliaia di euro)

Missione Programma	Competenza	Cassa	Residui
Difesa e sicurezza del territorio	29.657	13.599	-
Approntamento e impiego Carabinieri per la difesa e la sicurezza	768	-	-
Funzioni non direttamente collegate ai compiti di difesa militare	28.890	13.599	-
Soccorso civile	1.351	-	-
Interventi per soccorsi	1.351	-	-
Agricoltura, politiche agroalimentari e pesca	376	-	-
Politiche europee ed internazionali e dello sviluppo rurale	376	-	-
Diritto alla mobilità'	1.590	-	-
Sviluppo e sicurezza della mobilità' stradale	1.470	-	-
Sviluppo e sicurezza del trasporto ferroviario	120	-	-
Infrastrutture pubbliche e logistica	5.631	-	-
Opere strategiche, edilizia statale ed interventi speciali e per pubbliche calamità	5.631	-	-
Ricerca e innovazione	1.712	-	-
Ricerca nel settore dei trasporti	1.382	-	-
Ricerca scientifica e tecnologica applicata	330	-	-
Casa e assetto urbanistico	702	-	-
Politiche abitative, urbane e territoriali	702	-	-
Istruzione scolastica	1.663.495	1.491.290	357
Istruzione primaria	1.282.191	1.246.435	71
Istruzione secondaria di primo grado	287.570	244.854	33
Istruzione secondaria di secondo grado	93.734	-	253
Istruzione universitaria	2.376	2.250	8
Istituti di alta cultura	2.376	2.250	8
Politiche economico-finanziarie e di bilancio	-	-	1.167
Prevenzione e repressione delle frodi e delle violazioni agli obblighi fiscali	-	-	1.167
Servizi istituzionali e generali delle amministrazioni pubbliche	2.047	-	592
Servizi e affari generali per le amministrazioni di competenza	2.047	-	592
<b>Totale</b>	<b>1.708.936</b>	<b>1.507.138</b>	<b>2.123</b>



Tavola 42 - Economie della spesa di competenza per Missione. Anno 2013 (migliaia di euro)

Missione	Competenza	Cassa	Residui
Organi costituzionali, a rilevanza costituzionale e Presidenza del Consiglio dei ministri	6.014	16.104	-
Amministrazione generale e supporto alla rappresentanza generale di Governo e dello Stato sul territorio	43.581	47.560	3.319
Relazioni finanziarie con le autonomie territoriali	222.297	9.820.001	133.422
L'Italia in Europa e nel mondo	1.148.058	1.317.362	13.508
Difesa e sicurezza del territorio	42.852	618.747	13.834
Giustizia	183.343	457.246	20.494
Ordine pubblico e sicurezza	232.374	596.274	13.300
Soccorso civile	149.648	365.304	2.742
Agricoltura, politiche agroalimentari e pesca	9.689	190.911	3.393
Energia e diversificazione delle fonti energetiche	1.112	3.853	86
Competitività e sviluppo delle imprese	215.179	829.171	24.897
Regolazione dei mercati	822	44.477	335
Diritto alla mobilità	72.732	1.847.473	78.684
Infrastrutture pubbliche e logistica	10.335	1.910.169	1.281
Comunicazioni	50.314	254.535	205
Commercio internazionale ed internazionalizzazione del sistema produttivo	1.888	56.007	555
Ricerca e innovazione	5.049	925.200	938
Sviluppo sostenibile e tutela del territorio e dell'ambiente	16.735	216.448	9.808
Casa e assetto urbanistico	446	163.659	3.931
Tutela della salute	9.108	214.887	10.474
Tutela e valorizzazione dei beni e attività culturali e paesaggistici	31.266	181.011	3.852
Istruzione scolastica	1.337.082	1.681.934	511
Istruzione universitaria	9.339	443.147	67
Diritti sociali, politiche sociali e famiglia	340.364	792.494	11.852
Politiche previdenziali	237.514	1.644.686	1.245.483
Politiche per il lavoro	36.882	1.975.449	5.073
Immigrazione, accoglienza e garanzia dei diritti	22.543	122.494	21.860
Sviluppo e riequilibrio territoriale	8.483	4.116.200	12
Politiche economico-finanziarie e di bilancio	6.414.540	12.092.732	18.729
Giovani e sport	964	10.425	-
Turismo	252	252	-
Servizi istituzionali e generali delle amministrazioni pubbliche	95.825	300.138	7.378
Fondi da ripartire	1.359.589	8.979.318	1.456
Debito pubblico	35.944.861	36.375.712	114
<b>Totale complessivo</b>	<b>48.261.082</b>	<b>88.611.383</b>	<b>1.651.593</b>
<b>Previsioni Definitive / Residui Riaccertati</b>	<b>799.534.733</b>	<b>818.804.783</b>	<b>62.934.293</b>
<b>Economie / Previsioni - Riaccertamenti/Previsioni)</b>	<b>6,0%</b>	<b>10,8%</b>	<b>2,6%</b>

## **1.7 Regolazioni contabili e debitorie**

### **1.7.1 Regolazioni contabili**

Con il termine “regolazione contabile” si vuole generalmente intendere un’operazione volta a sistemare contabilmente partite di entrata e/o di spesa che altrimenti non troverebbero una rappresentazione in bilancio. Il “regolare” o “sistemare”, dunque, è inteso nel senso di operare in modo tale che il bilancio possa dare contezza di tutti i fenomeni gestionali, nel rispetto di taluni principi cui tale documento si deve uniformare (chiarezza ed integrità).

In tal senso, la regolazione contabile è lo strumento per ricondurre in bilancio un’operazione gestionale che ha già manifestato il suo impatto sull’economia. Nasce, talvolta implicitamente, da norme volte a semplificare, rendere più agevole, snello e funzionale un rapporto finanziario tra lo Stato e altre pubbliche amministrazioni o altri soggetti (banche, concessionari, intermediari della riscossione, ecc.).

La regolazione contabile può esplicare i suoi effetti unicamente sul bilancio dello Stato ed esaurirsi in tale ambito, ovvero può coinvolgere anche la tesoreria.

La regolazione contabile di bilancio, investe l’entrata e la spesa, aumentando il livello dell’una e dell’altra di uno stesso ammontare, risultando perciò neutrale sui saldi di competenza del bilancio statale soltanto se coincide l’imputazione tra spesa ed entrata e cioè quando un pagamento in conto competenza a carico del bilancio dello Stato si concreta in un versamento in conto competenza a favore dello Stato (rimborsi IVA).

La regolazione può, in talune circostanze, riguardare la sistemazione di rapporti tra bilancio e tesoreria. E’ il caso in cui il bilancio dello Stato trasferisce fondi ad enti pubblici (ad es. enti previdenziali o enti decentrati di spesa). L’esigenza di dover trasferire fondi di ammontare superiore a quelli stanziati può essere momentaneamente superata con un’anticipazione da parte della tesoreria (se legislativamente autorizzata): si crea in tal modo un debito del bilancio nei confronti della tesoreria che deve essere “regolato” con risorse da appostare successivamente (normalmente in anni successivi) in bilancio per restituirle alla tesoreria a chiusura dell’anticipazione effettuata. Questa operazione viene considerata tra le regolazioni contabili in senso lato. Il rapporto dal quale scaturisce questo tipo di regolazione non è solo meramente contabile ma debitorio. Esso ha un impatto sul fabbisogno e sull’indebitamento netto del conto delle Amministrazioni pubbliche nello stesso anno in cui l’anticipazione è avvenuta; mentre incide sui saldi del bilancio nell’anno in cui lo stesso si fa carico di provvedere alla sua regolazione. L’operazione estrinseca i suoi effetti esclusivamente nell’ambito della gestione consolidata bilancio-tesoreria. Per la tesoreria e per il

conto economico delle PA il peggioramento è stato già registrato in passato. Per tali motivi tali tipi di regolazioni non vengono fatte partecipare alla determinazione dei saldi di bilancio.

### **1.7.2 Regolazioni debitorie**

Oltre alle “regolazioni contabili di tesoreria” del tipo sopra descritto vi possono essere “regolazioni debitorie in senso stretto” (ripiano disavanzi aziende ASL, restituzioni di tributi dichiarati costituzionalmente illegittimi, come la tassa sulle concessioni governative, accantonamenti del fondo globale per provvedere ad estinguere debiti pregressi, ammassi agricoli, ecc.). Tale tipologia di regolazioni richiede un esame per singola partita in quanto non necessariamente hanno un trattamento contabile univoco.

Nel conto della P.A. una partita debitoria incide nel momento in cui nasce l’obbligazione (criterio della competenza) e la stessa è quantificata nell’esatto ammontare, anche se la restituzione delle somme avviene ratealmente (sentenza Corte costituzionale sulla doppia integrazione al minimo delle pensioni). Talvolta viene sancito l’obbligo giuridico a restituire quanto indebitamente o illegittimamente percepito da altri soggetti ma non si conosce in modo esatto l’ammontare del debito. In tale circostanza viene utilizzato il criterio della cassa, vale a dire si fa partecipare alla determinazione dell’indebitamento netto del conto della P.A. quanto annualmente pagato a titolo di restituzione (tassa concessione governativa).

Nel conto del settore statale e nel bilancio statale in entrambe le ipotesi delineate incide nell’anno in cui si effettua il pagamento.

### **1.7.3 Rimborsi di imposte pregressi**

Sono somme che vengono iscritte in bilancio per essere destinate al rimborso di imposte che il contribuente ha richiesto in anni precedenti. Tali somme secondo i criteri di contabilità nazionale vengono registrate nel conto economico delle PA secondo il principio della competenza economica e quindi contabilizzate nell’anno in cui è stato chiesto il rimborso.

In osservanza a tali criteri le predette somme vengono, per convenzione, non considerate nei saldi di bilancio dell’anno in cui sono iscritte per provvedere al pagamento.

Tavola 43 - Regolazioni contabili e debitorie. Anno 2013 (milioni di euro)

	Previsioni 2013 - Regolazioni						Accertamenti	Consuntivo 2013			di cui: Regolazioni	
	Previsioni iniziali		Assestato		Previsioni definitive			Totale	Incassi		Regolaz. Accert.	Regolaz. Incassi
	Cp	Cs	Cp	Cs	Cp	Cs			Cp	Rs		
<b>Entrate</b>												
<b>Regolazioni di bilancio</b>												
Rimborsi IVA	28.625	28.625	28.625	28.625	28.629	28.629	27.264	27.264	27.263	1	24.426	23.719
<b>Altre entrate</b>												
Fondo ammortamento titoli di Stato					1.242	1.242	1.242	-	1.242		1.242	1.242
<b>TOTALE ENTRATE</b>	<b>28.625</b>	<b>28.625</b>	<b>28.625</b>	<b>28.625</b>	<b>29.871</b>	<b>29.871</b>	<b>28.506</b>	<b>28.506</b>	<b>28.505</b>	<b>1</b>	<b>25.668</b>	<b>24.961</b>
	<b>Previsioni 2013 - Regolazioni</b>							<b>Consuntivo 2013</b>			<b>di cui: Regolazioni</b>	
	<b>Previsioni iniziali</b>		<b>Assestato</b>		<b>Previsioni definitive</b>		<b>Impegni</b>	<b>Pagamenti</b>			<b>Regolaz. Impegni</b>	<b>Regolaz. Pagam.</b>
	<b>Cp</b>	<b>Cs</b>	<b>Cp</b>	<b>Cs</b>	<b>Cp</b>	<b>Cs</b>		<b>Totale</b>	<b>cp</b>	<b>Rs</b>		
<b>Spesa</b>												
<b>Regolazioni di bilancio</b>												
Rimborsi IVA	28.625	28.625	28.625	28.625	28.629	28.629	27.264	27.264	27.263	1	24.426	23.719
<b>Rimborsi pregressi</b>												
Rimborsi II DD - pregressi	3.150	3.150	3.150	3.150	3.159	3.159	1.634	1.650	1.633	16	1.634	1.650
<b>Regolazioni contabili di competenza</b>												
FSN-Saldo IRAP	3.000	3.000	3.000	3.000	3.000	3.000	3.000	2.620	1.449	1.170	3.000	2.620
Devoluzione di entrata Regione sa Statuto Speciale			520	520	520	520	8.326	8.404	6.317	2.087	520	520
Settore latte AGEA			130	130	130	130	158	201	130	71	130	130
Poste editoria	80	80	80	80	80	80	70	60	60	-	70	60
<b>Regolazioni debitorie</b>												
Gestione del gioco lotto relativo ad anni pregressi			1.221	1.221	1.221	1.221	-	-	-	-	-	-
<b>TOTALE CORRENTE</b>	<b>34.855</b>	<b>34.855</b>	<b>36.726</b>	<b>36.726</b>	<b>36.739</b>	<b>36.739</b>	<b>40.452</b>	<b>40.199</b>	<b>36.853</b>	<b>3.346</b>	<b>29.780</b>	<b>28.698</b>
<b>Regolazioni debitorie</b>												
<b>TOTALE CAPITALE</b>	<b>-</b>	<b>-</b>	<b>-</b>	<b>-</b>	<b>-</b>	<b>-</b>	<b>-</b>	<b>-</b>	<b>-</b>	<b>-</b>	<b>-</b>	<b>-</b>
<b>TOTALE SPESA</b>	<b>34.855</b>	<b>34.855</b>	<b>36.726</b>	<b>36.726</b>	<b>36.739</b>	<b>36.739</b>	<b>40.452</b>	<b>40.199</b>	<b>36.853</b>	<b>3.346</b>	<b>29.780</b>	<b>28.698</b>
<b>TOTALE GENERALE: (E-S)</b>	<b>-6.230</b>	<b>-6.230</b>	<b>-8.101</b>	<b>-8.101</b>	<b>-6.868</b>	<b>-6.868</b>	<b>-11.946</b>	<b>-11.693</b>	<b>-8.348</b>	<b>-3.345</b>	<b>-4.112</b>	<b>-3.737</b>

**CONTO GENERALE  
DEL PATRIMONIO**

## 2. CONTO GENERALE DEL PATRIMONIO

### 2.1 Articolazione e fonti del conto del patrimonio

La legge 196 del 31 dicembre 2009 “Legge di contabilità e finanza pubblica” stabilisce che nel Conto generale del Patrimonio dello Stato sono comprese le attività e le passività finanziarie e patrimoniali con le variazioni derivanti dalla gestione del bilancio e quelle verificatesi per qualsiasi altra causa, nonché la dimostrazione dei vari punti di concordanza tra le contabilità del bilancio e quella patrimoniale.

Gli attuali contenuti e impostazione del Conto generale del Patrimonio dello Stato discendono dalle disposizioni degli articoli 13 e 14 del decreto legislativo 7 agosto 1997, n.279, emanato in attuazione della specifica delega di cui all’art.5 della legge 3 aprile 1997, n.94, nonché, da quelle previste dal decreto interministeriale 18 aprile 2002; tali disposizioni, in particolare, hanno reso il conto del patrimonio rispondente ad una impostazione tesa a fornire maggiore significatività ai valori rappresentati dalle consistenze patrimoniali, con particolare riferimento all’economicità della gestione patrimoniale.

A tale riguardo, il Dipartimento della Ragioneria generale dello Stato ha impartito precise istruzioni con la circolare n.13 del 12 Marzo 2003 ed ha definito la rappresentazione del Conto generale del Patrimonio dello stato in due sezioni distinte:

- Sezione I – Dimostrazione dei conti accesi ai componenti attivi e passivi significativi del patrimonio dello Stato;
- Sezione II – Dimostrazione di concordanza tra gli accertamenti di competenza del bilancio ed il conto del patrimonio.

La Sezione I espone distintamente i conti accesi ai componenti attivi e passivi significativi del patrimonio, raccordati alla classificazione delle poste attive e passive del SEC95 (Regolamento n.2223/96 del Consiglio del 25 giugno 1996, relativo al Sistema europeo dei conti nazionali e regionali nella Comunità), come specificato negli allegati 1 e 2 al richiamato decreto interministeriale del 18 aprile 2002.

Da un punto di vista strettamente contabile la suddetta classificazione, che riguarda tutti gli elementi che caratterizzano la gestione dell’azienda Stato, raggruppa le varie attività e passività nel modo che segue:

- Attività finanziarie (attività economiche comprendenti i mezzi di pagamento, gli strumenti finanziari ed altre attività economiche aventi natura simile agli strumenti finanziari);

- Attività non finanziarie prodotte (attività economiche ottenute quale prodotto dei processi di produzione);
- Attività non finanziarie non prodotte (attività economiche non ottenute tramite processi di produzione);
- Passività finanziarie (mezzi di pagamento o strumenti finanziari e simili).

Tali macroaggregati (di primo livello) vengono ulteriormente distinti in successivi livelli di ordine analitico inferiore (secondo, terzo, quarto e quinto) per meglio rappresentare la loro specificità.

I dati necessari alla compilazione di tali macroaggregati sono ricavabili da tre diverse fonti di informazioni:

1. il Conto del Bilancio (parte I<sup>a</sup> del Rendiconto generale dello Stato) che è predisposto, per la parte di competenza delle singole Amministrazioni, a cura degli Uffici centrali del bilancio;
2. il Conto del “Dare ed Avere della Banca d’Italia che svolge il servizio di tesoreria dello Stato e del Cassiere speciale per i biglietti e le monete a debito dello Stato”, predisposto dal Dipartimento della Ragioneria generale dello Stato – Ispettorato generale per la finanza delle pubbliche amministrazioni. Attraverso tale Conto viene data dimostrazione del servizio di tesoreria operato nel corso dell’esercizio per effetto sia della gestione del bilancio sia di quella extra - bilancio (ovvero operazioni costituite dai crediti e dai debiti di tesoreria);
3. le scritture riepilogative di quelle elementari utilizzate nella fase costitutiva degli elementi del patrimonio (inventari, buoni di carico, mandati informatici, ecc.).

Nel prosieguo della presente sezione vengono illustrati sinteticamente i principali risultati dell’esercizio finanziario 2013 distinguendo le risultanze desunte, rispettivamente, dalla Sezione I e dalla Sezione II del Conto generale del patrimonio, nonché le risultanze patrimoniali delle aziende autonome. Una trattazione a parte viene dedicata alla gestione nel corso del 2013 dei residui passivi perenti, anche in relazione ai particolari provvedimenti emanati nel decorso esercizio con riferimento a questa specifica componente delle passività patrimoniali.

## 2.2 Risultanze contabili dell'esercizio finanziario 2013

### 2.2.1 Dimostrazione dei conti accesi ai componenti attivi e passivi significativi del patrimonio dello Stato

Analizzando le risultanze contabili – riportate a livello sintetico nella Tavola 44 – si rileva che, le attività finanziarie hanno presentato un aumento complessivo di 10.366 milioni di euro, passando da 694.086 a 704.453 milioni di euro e nello specifico si rileva una diminuzione delle attività finanziarie di breve termine (- milioni 11.876 ) dovuta maggiormente ai “crediti di tesoreria” (-29.722 milioni), compensata in parte dall’aumento dei “residui attivi per denaro da riscuotere” (+14.694 milioni) e dei “residui attivi per denaro presso gli agenti della riscossione” (+3.153 milioni).

Tavola 44 - Risultati generali della gestione patrimoniale. Anni 2012-2013 (euro)

RISULTATI GENERALI DELLA GESTIONE PATRIMONIALE				
Attività/Passività	Totali	Consistenze		Differenze
		al 31 dicembre 2012	al 31 dicembre 2013	
<b>ATTIVITA' :</b>				
Attività finanziarie		694.086.256.855,34	704.452.678.296,15	10.366.421.440,81
Attività non finanziarie prodotte		281.644.766.097,41	290.355.561.701,75	8.710.795.604,34
Attività non finanziarie non prodotte		3.985.679.433,25	4.200.272.964,61	214.593.531,36
	<b>Totale attività</b>	<b>979.716.702.386,00</b>	<b>999.008.512.962,51</b>	<b>19.291.810.576,51</b>
<b>PASSIVITA' :</b>				
Passività finanziarie		2.513.467.357.328,42	2.561.001.110.152,78	47.533.752.824,36
	<b>Totale passività</b>	<b>2.513.467.357.328,42</b>	<b>2.561.001.110.152,78</b>	<b>47.533.752.824,36</b>
	<b>Eccedenza passiva</b>	<b>1.533.750.654.942,42</b>	<b>1.561.992.597.190,27</b>	
				<b>PEGGIORAMENTO PATRIMONIALE.....</b>
				<b>-28.241.942.247,85</b>



Tavola 45 - Attività e passività dello stato per voce. Anni 2012-2013 (milioni di euro)

ATTIVITA'	2012	2013	differenze
	979.717	999.008	19.291
<b>Attività finanziarie</b>	<b>694.086</b>	<b>704.453</b>	<b>10.367</b>
<i>Biglietti monete e depositi</i>	-	-	-
<i>Titoli diversi dalle azioni</i>	<b>2.600</b>	<b>4.071</b>	<b>1.471</b>
<i>Azioni ed altre partecipazioni</i>	<b>250.655</b>	<b>256.321</b>	<b>5.666</b>
Azioni quotate	10.169	11.762	1.593
Azioni non quotate	56.883	61.193	4.310
Altre partecipazioni	183.603	183.366	237
<i>Quote di fondi di investimento</i>	-	-	-
<i>Crediti</i>	<b>396.762</b>	<b>384.886</b>	<b>-11.876</b>
Crediti di Tesoreria	153.484	123.762	-29.722
Residui attivi per denaro presso gli agenti della riscossione	36.188	39.341	3.153
Residui attivi per denaro da riscuotere	207.089	221.783	14.694
<i>Anticipazioni attive</i>	<b>43.297</b>	<b>58.544</b>	<b>15.247</b>
Fondi di garanzia	3.286	3.270	-16
Fondi di rotazione	9.739	9.719	-20
Fondi di scorta	103	114	11
Crediti concessi ad enti pubblici ed istituti di credito	18.127	33.606	15.479
Crediti concessi ad aziende ed enti privati	905	908	3
Altre crediti non classificabili	11.136	10.927	-209
<i>Altri conti attivi</i>	<b>772</b>	<b>631</b>	<b>-141</b>
Fondo ammortamento titoli	171	21	-150
Valore commerciale dei metalli monetati	602	610	8
<b>Attività non finanziarie prodotte</b>	<b>281.645</b>	<b>290.355</b>	<b>8.710</b>
<i>Capitale fisso</i>	<b>122.074</b>	<b>125.234</b>	<b>3.160</b>
Abitazioni	1.637	1.562	-75
Fabbricati non residenziali	32.205	33.323	1.118
Beni immobili di valore culturale	20.315	20.677	362
Altre opere	4.076	4.080	4
Diritti reali di godimento sui beni altrui	83	84	1
Impianti, attrezzature e macchinari	4.667	4.741	74
Mobili ed arredi	888	829	-59
Materiale bibliografico	86	83	-3
Mezzi di trasporto	4.302	3.304	-998
Armi e armamenti militari	37.977	43.771	5.794
Equipaggiamenti e vestuari	6.972	8.364	1.392
Strumenti musicali	14	10	-4
Coltivazioni ed allevamenti	4	4	-
Altri beni materiali prodotti	8.835	4.388	-4.447
Beni immateriali prodotti	13	14	1
<i>Scorte</i>	<b>721</b>	<b>836</b>	<b>115</b>
Materie prime e prodotti intermedi	689	818	129
Prodotti in corso di lavorazione	30	16	-14
Prodotti finiti	2	2	0
<i>Oggetti di valore</i>	<b>158.850</b>	<b>164.285</b>	<b>5.435</b>
Beni mobili di valore culturale, biblioteche e archivi	158.763	164.196	5.433
Altri oggetti di valore	87	89	2
<b>Attività non finanziarie non prodotte</b>	<b>3.986</b>	<b>4.200</b>	<b>214</b>
Terreni	3.891	4.105	214
Giacimenti	94	94	-
Risorse biologiche non coltivate	0	0	-
<b>PASSIVITA'</b>	<b>2.513.468</b>	<b>2.561.001</b>	<b>47.533</b>
<b>Passività finanziarie</b>	<b>2.513.468</b>	<b>2.561.001</b>	<b>47.533</b>
<i>Debiti</i>	<b>2.476.743</b>	<b>2.525.006</b>	<b>48.263</b>
Debito fluttuante	202.751	190.199	-12.552
Conti correnti di tesoreria	315.396	285.141	-30.255
Incassi da regolare	2.247	683	-1.564
Altre gestioni di tesoreria	115.458	113.296	-2.162
Residui passivi	74.029	84.216	10.187
Debiti redimibili	1.497.338	1.588.304	90.966
Debiti diversi	269.523	263.167	-6.356
<i>Anticipazioni passive</i>	<b>36.725</b>	<b>35.995</b>	<b>-730</b>

Quanto alle attività finanziarie di medio-lungo termine si assiste ad un aumento (+22.242 milioni) dovuto alle “azioni ed altre partecipazioni” (+5.666 milioni), alle “anticipazioni attive” (+15.247 milioni) ai “titoli diversi dalle azioni” (+1.471 milioni), mentre si è registrata una diminuzione negli “altri conti attivi” (-141 milioni).

Per le “azioni ed altre partecipazioni”, le diminuzioni hanno riguardato le “altre partecipazioni” (-237 milioni) dovute essenzialmente all’aggiornamento delle partecipazioni detenute negli “Organismi internazionali” ai tassi di cambio registrati al 31 dicembre 2013, mentre gli aumenti hanno riguardato le “azioni non quotate” (+4.310 milioni) e le “azioni quotate” (+1.593 milioni). Tra le anticipazioni attive assumono rilevanza gli aumenti relativi ai “crediti concessi ad enti pubblici e ad istituti di credito” (+15.479 milioni), ai “fondi scorta” (+10 milioni), nonché ai “crediti concessi ad aziende ed enti privati” (+3 milioni) mentre si sono registrate diminuzioni nei “fondi di garanzia” (-16 milioni), nei “fondi di rotazione” (-20 milioni) e negli “altri crediti non classificabili” (-209 milioni); tra gli altri conti attivi, invece, si registrano aumenti nel “valore commerciale dei metalli monetati” (+ milioni 8) e diminuzioni nel “fondo ammortamento titoli” (-150 milioni).

Nelle attività non finanziarie “prodotte” si è registrato un incremento complessivo di 8.710 milioni di euro, a cui hanno contribuito gli aumenti registrati nei “fabbricati non residenziali” (+1.118 milioni), nei “beni immobili di valore culturale” (+362 milioni), nelle “armi e armamenti militari” (+5.794 milioni), negli “equipaggiamenti e vestitari” (+1.392 milioni), nelle “materie prime e prodotti intermedi” (+129 milioni), e nei “beni mobili di valore culturale, biblioteche ed archivi” (+5.433 milioni), negli “impianti, attrezzature, macchinari” (+74 milioni) e negli “altri oggetti di valore” (+2 milioni) compensate in parte dalle diminuzioni registrate nei “prodotti in corso di lavorazione” (-14 milioni) nelle “abitazioni” (-75 milioni), nei “mobili ed arredi” (-59 milioni), nel “materiale bibliografico” (-3 milioni), nei “mezzi di trasporto” (-998 milioni), negli “strumenti musicali” (-4 milioni), negli “altri beni materiali prodotti” (-4.447 milioni).

Quanto ai beni mobili patrimoniali, le cui consistenze hanno presentato complessivamente un incremento di 1.868 milioni di euro, le diminuzioni rilevate nell’esercizio finanziario 2013 derivano anche dall’applicazione della Circolare n.4 del 26/01/2010, concernente “Istruzioni per il rinnovo degli inventari dei beni mobili dello Stato” emanata dal Dipartimento della Ragioneria generale dello Stato, mediante la quale è stato obbligatoriamente adottato il criterio dell’ammortamento dei beni, mentre gli aumenti rilevati derivano sostanzialmente dalle prese in carico da parte degli uffici dei consegnatari appartenenti all’Amministrazione della Difesa.

Nelle attività non finanziarie “non prodotte” si è registrato un aumento complessivo di 214 milioni di euro dovuto unicamente ai “terreni” mentre non sono state rilevate variazioni nelle “risorse biologiche non coltivate” e nei “giacimenti” .

In merito ai beni immobili confiscati alla criminalità organizzata, al 31 dicembre 2013 risultano registrati:

- n. 509 beni con una consistenza complessiva di euro 173.438.509,80 derivanti da confische effettuate in applicazione del D.L. 306/92 art.12 sexies;
- n. 39 beni immobili con un importo complessivo di euro 16.086.674,96;
- n. 470 beni immobili con un importo complessivo di euro 157.351.835,54 derivanti da confische in applicazione della L.575/1965.

Le passività finanziarie – che comprendono debiti a breve termine (debiti di tesoreria e residui passivi di bilancio), debiti a medio-lungo termine (debito pubblico, con esclusione del debito fluttuante riportato tra i debiti di tesoreria, debiti diversi come monete in circolazione e residui passivi perenti) ed anticipazioni passive – risultano complessivamente aumentate (+47.534 milioni). Nello specifico delle singole voci patrimoniali va fatto osservare che, per i debiti a breve termine, nei residui passivi di bilancio si riscontra un aumento (+ 10.187 milioni), mentre si assiste ad una diminuzione nei debiti di tesoreria (-46.533 milioni), di cui 12.552 milioni di euro per il “debito fluttuante”, 2.162 milioni di euro nelle “altre gestioni”, per 30.255 milioni di euro nei “conti correnti”, e per 1.564 milioni negli “incassi da regolare”.

Per i debiti a medio-lungo termine l’aumento complessivo è risultato di 84.610 milioni di euro risultante dall’aumento di 90.966 milioni nei “ debiti redimibili” e dalla diminuzione di 6.356 milioni nei “debiti diversi”. Nel primo caso l’incremento è dovuto al notevole aumento dei buoni del tesoro poliennali (80.171 milioni di euro), e dai “certificati di credito del tesoro” per 17.242 milioni di euro, solo in parte contenuto dalle diminuzioni dei “prestiti esteri” per 5.219 milioni di euro, e degli “altri” debiti per 1.228 milioni di euro. Riguardo invece ai “debiti diversi”, l’incremento ha interessato in modo significativo i residui passivi perenti di parte corrente (+3.592 milioni), e le “monete in circolazione” (+54 milioni) mentre si registra una diminuzione nei “residui passivi perenti in conto capitale (-2.352 milioni) e negli altri debiti (-7.650 milioni).

Infine tra le passività finanziarie sono comprese anche le “anticipazioni passive” che fanno registrare una diminuzione di 730 milioni di euro.

### **2.2.2 Dimostrazione di concordanza tra gli accertamenti di competenza del bilancio ed il conto del patrimonio**

La sezione II del Conto generale del patrimonio, così come disposto dall'art.36 della richiamata legge 31/12/2009, n.196", dimostra i vari punti di concordanza tra la contabilità di bilancio e quella patrimoniale, mettendo in evidenza l'ammontare degli elementi patrimoniali non finanziari che hanno influito negli accertamenti di bilancio.

Al riguardo si precisa che la differenza tra gli accertamenti e la parte delle entrate che hanno generato movimenti compensativi patrimoniali, nonché la differenza tra gli impegni complessivi di bilancio e la parte delle spese che hanno generato movimenti compensativi patrimoniali, producono, rispettivamente, le cosiddette "entrate depurate" e "spese depurate". Più esattamente, l'entrata (o la spesa) depurata, esprime l'aumento (o la diminuzione) netto di patrimonio per operazioni di bilancio. Per "movimenti compensativi patrimoniali" si intendono, invece, tutte le variazioni che – nella parte delle entrate – hanno registrato diminuzioni di attività o aumenti di passività patrimoniali, mentre – nella parte delle spese – tutte le variazioni che hanno registrato aumenti di attività o diminuzioni di passività.

Passando all'esame dei dati relativi all'esercizio finanziario 2013 (riepilogati nella Tavola 46) risulta che:

- hanno formato entrate di bilancio:
  - o diminuzioni di attività per vendite di beni, riscossioni di crediti, azioni e partecipazioni per un importo di 3.714 milioni di euro, nonché aumenti di passività per accensione di debiti per un importo di 264.847 milioni di euro, dando complessivamente luogo ad un peggioramento patrimoniale di 268.561 milioni di euro;
- mentre sono derivati da spese di bilancio:
  - o aumenti di attività per acquisti di beni, anticipazioni attive, azioni ed altre partecipazioni per un importo di 19.901 milioni di euro, nonché diminuzioni di passività per estinzione di debiti a medio-lungo termine e anticipazioni passive per un importo di 183.955 milioni di euro, dando complessivamente luogo ad un miglioramento patrimoniale di 203.856 milioni di euro.

**Tavola 46 - Aumenti e diminuzioni delle attività e delle passività. Anno 2013 (milioni di euro)**

	Accertamenti di bilancio (a)	Operazioni patrimoniali con riflessi sul bilancio (b)	Trasformazione di elementi patrimoniali	Reali aumenti di patrimonio (c)	Totale miglioramenti	Accertamenti di bilancio (d)	Operazioni patrimoniali con riflessi sul bilancio (e)	Trasformazione di elementi patrimoniali	Reali diminuzioni di patrimonio (f)	Totale peggioramenti
ATTIVITA'	818.839	28.051	6.550.880	51.304	7.449.074	694.470	5.558	6.643.094	86.660	7.429.782
PASSIVITA'	-	175.805	2.279.410	11.704	2.466.919	58.513	263.003	2.187.195	5.742	2.514.453
<b>TOTALE</b>	<b>818.839</b>	<b>203.856</b>	<b>8.830.290</b>	<b>63.008</b>	<b>9.915.993</b>	<b>752.983</b>	<b>268.561</b>	<b>8.830.289</b>	<b>92.402</b>	<b>9.944.235</b>

Risultati differenziali		
1. Variazione apportata al patrimonio dall' esercizio del bilancio	a-d	65.856
2. Variazione dipendente dalle operazioni patrimoniali con riflessi sul bilancio	b-e	- 64.705
3. Variazione netta verificatasi negli elementi patrimoniali	c-f	- 29.394
<b>VARIAZIONE PATRIMONIALE</b>	<b>1+2+3</b>	<b>- 28.243</b>

La consistenza patrimoniale non finanziaria registra quindi un peggioramento di complessivi 64.705 milioni di euro.

Infatti se all'avanzo risultante dal bilancio di competenza che ammonta a 65.856 milioni di euro, si toglie il sopracitato peggioramento dovuto alla eccedenza delle entrate sulle spese per movimenti patrimoniali pari a 64.705 milioni di euro, si ha che la gestione del bilancio ha recato al patrimonio un miglioramento di un importo pari a 1.151 milioni di euro.

D'altra parte si rileva che le entrate accertate con il bilancio, dedotti i movimenti patrimoniali, ammontano ad un importo pari ad euro 550.278 milioni di euro e che le spese impegnate, depurate dei movimenti patrimoniali, ascendono ad un importo pari a 549.127 milioni di euro facendo scaturire il predetto miglioramento di 1.151 milioni di euro.

Inoltre la gestione dell'esercizio finanziario 2013 ha prodotto un peggioramento patrimoniale complessivo di 28.243 milioni di euro scaturito dalla differenza tra l'eccedenza passiva di 1.533.751 milioni di euro registrata al 31/12/2012 e l'eccedenza passiva registrata al 31/12/2013 di 1.561.993 milioni di euro.

Difatti il predetto peggioramento patrimoniale di 28.243 milioni di euro, escludendo tutte le variazioni dipendenti da operazioni compensative, deriva dalla differenza algebrica tra il miglioramento apportato al patrimonio dalla gestione del bilancio con l'avanzo accertato di 65.856 milioni di euro e il peggioramento dipendente dalle operazioni patrimoniali che hanno avuto riflesso

su bilancio di 64.705 milioni di euro e la diminuzione netta verificatasi negli elementi patrimoniali 29.394 milioni di euro.

### **2.2.3 Rendiconti patrimoniali delle aziende autonome**

Nel Rendiconto generale dello Stato, oltre alle risultanze contabili relative al Conto generale del Patrimonio dello Stato, vengono riportate anche le risultanze contabili relative alle Aziende Autonome, riassumibili nel modo seguente:

- per quanto riguarda l'Amministrazione Autonoma dei Monopoli di Stato, va osservato che, a norma dell'art.23-quater, comma1, del decreto-legge 6 luglio 2012, n.95, convertito in legge, con modificazioni, dall'art.1, comma 1, dalla legge 7 agosto 2012, n.135 "Disposizioni urgenti per la revisione della spesa pubblica con invarianza dei servizi ai cittadini nonché misure di rafforzamento patrimoniale delle imprese del settore bancario", a decorrere dal 1° dicembre 2012 è stata incorporata nell'Agenzia delle dogane;
- per quanto riguarda l'Istituto Agronomico per l'Oltremare, dal riassunto delle attività e delle passività si rileva che la gestione patrimoniale dell'esercizio ha dato un miglioramento di € 551.425,44. Infatti mentre le attività al 1° gennaio 2013 ammontavano a € 9.881.624,90 e le passività a € 5.619.089,76, registrando una eccedenza attiva pari a € 4.262.535,14, al 31/12/2013 la situazione patrimoniale è risultata la seguente: attività pari a € 9.904.086,90 e passività pari ad € 5.090.126,32, dando luogo ad una eccedenza attiva di € 4.813.960,58 che messa in relazione con l'eccedenza accertata al 1° gennaio 2013 presenta un miglioramento di € 551.425,44.

## **2.3 Gestione dei residui passivi perenti nel corso dell'esercizio 2013**

### **2.3.1 Richieste di reiscrizione presentate e assentite nel corso del 2013**

In base all'articolo 27, comma 1, della legge 31 dicembre 2009, n. 196, "Legge di contabilità e finanza pubblica", e successive modificazioni ed integrazioni, nello stato di previsione della spesa del Ministero dell'economia e delle finanze, nell'ambito del Programma "Fondi di riserva e speciali" della Missione "Fondi da ripartire" sono istituiti i fondi speciali di parte corrente e in conto capitale per "la riassegnazione dei residui passivi eliminati negli esercizi precedenti per perenzione amministrativa".

Nel corso della gestione finanziaria, nei limiti delle disponibilità di tali fondi, le somme cadute in perenzione vengono reiscritte in bilancio (integrando sia le dotazioni di competenza che quelle di cassa dei capitoli interessati), mediante appositi decreti di variazione del Ministro dell'economia e delle finanze da registrare alla Corte dei conti, per poter dar luogo al pagamento. In questo modo le passività patrimoniali costituite dai residui passivi perenti si riducono dell'ammontare corrispondente alle reiscrizioni effettuate.

La procedura di riassegnazione dei residui passivi perenti viene effettuata secondo le disposizioni del decreto del Presidente della Repubblica 24 aprile 2001, n. 270 concernente il "regolamento di semplificazione delle procedure di reiscrizione nel bilancio dello Stato dei residui passivi perenti", in base al quale, su istanza del creditore, l'amministrazione debitrice deve presentare formale richiesta di reiscrizione al Dipartimento della Ragioneria generale dello Stato, per il tramite del coesistente Ufficio centrale del bilancio.

Nel corso del 2013, le risorse disponibili per le reiscrizioni di residui passivi perenti sono state incrementate rispetto agli stanziamenti iniziali pari a 1.100 milioni e 1.900 milioni di euro rispettivamente per il fondo di parte corrente e per quello di conto capitale. La dotazione dei fondi è stata incrementata in quanto ad essi è stata destinata parte delle risorse derivanti dalla privatizzazione di Fintecna S.p.A., Sace S.p.A. e Simest S.p.A, mediante appositi decreti di variazione di bilancio (DMT 29040 e 48668) adottati in attuazione del decreto del Presidente del Consiglio dei Ministri del 19 dicembre 2012, su proposta del Ministro dell'economia e delle finanze<sup>18</sup>; il fondo di parte capitale, inoltre, è stato incrementato anche mediante il provvedimento di assestamento, come di seguito specificato:

---

<sup>18</sup> Il decreto del Presidente del Consiglio dei Ministri del 19 dicembre 2012, su proposta del Ministro dell'economia e delle finanze, prevedeva che l'ammontare pari al 70% della differenza tra valore definitivo di trasferimento ed il corrispettivo provvisorio già versato destinato al pagamento dei debiti dello Stato, versato da CDP S.p.A. al capitolo n. 2368, articolo 7, dell'entrata del bilancio dello Stato, fosse ripartito con decreto del Ministro dell'economia e delle finanze tra il capitolo n. 2999 denominato

- fondo di parte corrente:
  - 858 milioni con DMT 29040 del 24 aprile 2013
  - 100 milioni con DMT 48668 del 3 luglio 2013
- fondo di parte capitale:
  - 858 milioni con DMT 29040 del 24 aprile 2013
  - 535 milioni con DMT 48668 del 3 luglio 2013
  - 100 milioni con il provvedimento di Assestamento 2013.

Nel corso dell'esercizio 2013 sono state presentate richieste di reiscrizione per un ammontare complessivo di 17.665 milioni di euro, a fronte delle quali sono stati riassegnati complessivamente 5.452 milioni, pari al complesso delle risorse disponibili nell'anno per tali reiscrizioni a seguito dell'incremento della dotazione iniziale dei fondi sopra richiamata (Tavola 47).

Relativamente ai decreti di riassegnazione effettuati nell'esercizio 2013 a valere sul "Fondo occorrente per la riassegnazione dei residui passivi della spesa di parte corrente, eliminati negli esercizi precedenti per perenzione amministrativa", è stato riscritto l'intero ammontare del fondo stesso pari allo stanziamento definitivo di 2.058 milioni di euro, conseguendo così l'utilizzo del 100% delle risorse disponibili.

Anche per quanto concerne il "Fondo occorrente per la riassegnazione dei residui passivi della spesa in conto capitale, eliminati negli esercizi precedenti per perenzione amministrativa" è stato conseguito l'utilizzo del 100% delle risorse disponibili pari allo stanziamento definitivo di 3.393 milioni di euro.

---

"Fondo occorrente per la riassegnazione dei residui passivi della spesa di parte corrente, eliminati negli esercizi precedenti per perenzione amministrativa" ed il capitolo n. 7496 denominato "Fondo occorrente per la riassegnazione dei residui passivi della spesa in conto capitale, eliminati negli esercizi precedenti per perenzione amministrativa" entrambi dello stato di previsione del Ministero dell'economia e delle finanze.



Tavola 47 - Reiscrizioni di residui passivi perenti effettuate nell'esercizio 2013 (migliaia di euro)

CATEGORIA	(A) Reiscrizioni richieste	(B) Reiscrizioni assentite	(C) Non assentito (A-B)	% Assentito (B/A*100)	% Non assentito (C/A*100)
1 REDDITI DA LAVORO DIPENDENTE	1.845	1.845	-	100,00%	0,00%
2 CONSUMI INTERMEDI	243.862	207.857	36.005	85,24%	14,76%
3 IMPOSTE PAGATE SULLA PRODUZIONE	42	42	-	100,00%	0,00%
4 TRASFERIMENTI CORRENTI AD AMMINISTRAZIONI PUBBLICHE	10.510.132	1.324.100	9.186.032	12,60%	87,40%
5 TRASFERIMENTI CORRENTI A FAMIGLIE E ISTITUZIONI SOCIALI PRIVATE	8.229	8.209	20	99,76%	0,24%
6 TRASFERIMENTI CORRENTI A IMPRESE	584.233	403.778	180.455	69,11%	30,89%
7 TRASFERIMENTI CORRENTI A ESTERO	52.191	46.812	5.379	89,69%	10,31%
8 RISORSE PROPRIE UNIONE EUROPEA	-	-	-	-	-
9 INTERESSI PASSIVI E REDDITI DA CAPITALE	4.711	4.711	-	100,00%	0,00%
10 POSTE CORRETTIVE E COMPENSATIVE	16.346	16.346	-	100,00%	0,00%
11 AMMORTAMENTI	-	-	-	-	-
12 ALTRE USCITE CORRENTI	44.694	44.450	244	99,45%	0,55%
21 INVESTIMENTI FISSI LORDI E ACQUISTI DI TERRENI	692.084	572.024	120.060	82,65%	17,35%
22 CONTRIBUTI AGLI INVESTIMENTI	2.368.505	623.409	1.745.096	26,32%	73,68%
23 CONTRIBUTI AGLI INVESTIMENTI AD IMPRESE	1.246.568	778.380	468.188	62,44%	37,56%
24 CONTRIBUTI AGLI INVESTIMENTI A FAMIGLIE E ISTITUZIONI SOCIALI PRIVATE	132	132	-	100,00%	0,00%
25 CONTRIBUTI AGLI INVESTIMENTI A ESTERO	1.057	1.057	-	100,00%	0,00%
26 ALTRI TRASFERIMENTI IN CONTO CAPITALE	1.888.969	1.417.592	471.377	75,05%	24,95%
31 ACQUISIZIONI DI ATTIVITA' FINANZIARIE	1.187	1.170	17	98,57%	1,43%
<b>Totale</b>	<b>17.664.787</b>	<b>5.451.914</b>	<b>12.212.873</b>	<b>30,86%</b>	<b>69,14%</b>

Per quanto riguarda i fondi destinati alla parte corrente, risulta che le richieste assentite corrispondono al 18% di quelle pervenute; a tale riguardo occorre tenere presente che dei 9.408 milioni non assentiti il 97% (9.186 milioni) è rappresentato dalla categoria “Trasferimenti ad Amministrazioni Pubbliche”, che, nel 2012, aveva fatto registrare l’importo più elevato di nuove perenzioni per un ammontare complessivo di 13.976 milioni.

Anche per quanto riguarda le reiscrizioni di parte capitale, i fondi disponibili non hanno consentito di soddisfare tutte le richieste pervenute; infatti, nel complesso, le richieste non assentite ammontano a 2.805 milioni (pari al 45% delle richieste complessive).

Infine, sempre per quanto riguarda le richieste non assentite di parte capitale, si può notare come la categoria che presenta l’incidenza maggiore è quella relativa ai contributi agli investimenti alle Amministrazioni Pubbliche (62% del titolo II).

### 2.3.2 Somme eliminate per prescrizione ed economia

I residui passivi perenti eliminati dal patrimonio per prescrizione nel 2013 ammontano complessivamente a 1.959 milioni di euro; le economie realizzate nel corso del medesimo esercizio ammontano a 3.082 milioni di euro (Tavola 48; il dettaglio per categoria è esposto nella Tavola 49).

Tavola 48 - Residui passivi perenti, esercizio 2013: prescrizioni ed economie (migliaia di euro)

<b>Prescrizioni</b>	<b>Titolo I</b>	1.724.861
	<b>Titolo II</b>	234.089
	<b>TOTALE</b>	1.958.950
<b>Economie</b>	<b>Titolo I</b>	2.028.794
	<b>Titolo II</b>	1.053.099
	<b>TOTALE</b>	3.081.893

L’analisi delle economie va effettuata suddividendo le economie “ordinarie” da quelle generate a seguito dell’emanazione della circolare n. 6 del 2012 della RGS, nella quale veniva prevista un’apposita attività di revisione delle partite, sotto forma di *due diligence* da parte degli Uffici centrali del bilancio in maniera coordinata con i responsabili della spesa dei coesistenti Ministeri, in attuazione di quanto disposto dall’articolo 35, comma 1, lettera a) del decreto-legge 24 gennaio 2012, n. 1 concernente “Disposizioni urgenti per la concorrenza, lo sviluppo delle infrastrutture e la competitività”. Tale attività ha portato alla cancellazione di alcune partite dei residui passivi perenti iscritti tra le passività patrimoniali per un ammontare complessivo di 1.633 milioni (il cui dettaglio per categoria è riportato nella Tavola 49).

Tavola 49 - Residui passivi perenti, esercizio 2013: prescrizioni ed economie per categoria (migliaia di euro)

CATEGORIA	Economie, di cui:			Prescrizioni
	(1) Normali	(2) Monitoraggio e smaltimento (Circolare 6/2012)	TOTALE (1+2)	TOTALE
1 REDDITI DA LAVORO DIPENDENTE	69	96.074	96.143	156.444
2 CONSUMI INTERMEDI	7.371	39.484	46.855	176.056
3 IMPOSTE PAGATE SULLA PRODUZIONE	-	6.285	6.285	57.737
4 TRASFERIMENTI CORRENTI AD AMMINISTRAZIONI PUBBLICHE	515.997	1.333.580	1.849.577	388.868
5 FAMIGLIE E ISTITUZIONI SOCIALI PRIVATE	24	3.301	3.325	2.775
6 TRASFERIMENTI CORRENTI A IMPRESE	68	9.110	9.178	304.211
7 TRASFERIMENTI CORRENTI A ESTERO	4.224	9.884	14.108	709
8 RISORSE PROPRIE UNIONE EUROPEA	-	-	-	-
9 INTERESSI PASSIVI E REDDITI DA CAPITALE	-	1.517	1.517	53.364
10 POSTE CORRETTIVE E COMPENSATIVE	1	716	717	504.933
11 AMMORTAMENTI	-	-	-	72.336
12 ALTRE USCITE CORRENTI	-	1.089	1.089	7.428
21 INVESTIMENTI FISSI LORDI E ACQUISTI DI TERRENI	10.233	3.460	13.693	45.371
22 CONTRIBUTI AGLI INVESTIMENTI	15.194	23.521	38.715	106.917
23 CONTRIBUTI AGLI INVESTIMENTI AD IMPRESE	812.389	67.638	880.027	50.834
24 CONTRIBUTI AGLI INVESTIMENTI A FAMIGLIE E ISTITUZIONI SOCIALI	-	48	48	918
25 CONTRIBUTI AGLI INVESTIMENTI A ESTERO	-	-	-	401
26 ALTRI TRASFERIMENTI IN CONTO CAPITALE	81.557	37.501	119.058	29.648
31 ACQUISIZIONI DI ATTIVITA' FINANZIARIE	1.558	-	1.558	-
<b>Totale</b>	<b>1.448.685</b>	<b>1.633.208</b>	<b>3.081.893</b>	<b>1.958.950</b>

### **2.3.3 Confronto di sintesi dei residui passivi perenti negli esercizi 2012 e 2013**

La Tavola 50 offre un quadro sintetico dell'evoluzione dello stock di residui passivi perenti nel conto del patrimonio, mettendo a confronto gli esercizi 2012 e 2013.

I principali aspetti che hanno caratterizzato la gestione dell'esercizio 2013 sono descritti nel precedente paragrafo. Qui si precisano alcuni elementi utili alla lettura dei dati messi a confronto nella Tavola 50. Per ogni categoria economica, il valore della consistenza dei residui perenti s'intende al 31/12 di ciascun anno. Per il 2012, naturalmente, il dato coincide con quanto certificato dal Rendiconto generale dello Stato approvato con la Legge 4 ottobre 2013, n. 116, relativo a quell'esercizio finanziario. La colonna "residui perenti di nuova formazione" isola dal gruppo precedente, per ciascuno dei due esercizi, le voci presenti nello stock dei residui con esercizio di perenzione coincidente con quello esposto. La sezione riguardante le reiscrizioni riporta, nella prima parte (reiscrizioni richieste), il totale delle istanze di reiscrizione pervenute, a prescindere dall'esito della richiesta. Bisogna tenere presente, in proposito, che nei valori indicati rientrano anche le richieste rimaste inevase in esercizi precedenti. La seconda parte (richieste assentite), invece, indica i valori effettivamente riassegnati in bilancio; anche in tal caso, per ciascuno dei due anni il valore in oggetto si riferisce al totale delle riassegnazioni effettuate nell'esercizio, comprendendo quindi anche somme riassegnate in ragione di richieste pervenute in esercizi precedenti, ma rimaste inevase. Le ultime due colonne della tabella indicano, l'importo dei pagamenti emessi su somme riassegnate in ciascuno dei due esercizi considerati. Bisogna precisare che la modalità di registrazione di tali importi sul Sistema del Conto del Patrimonio (SIPATR) imputa ad un dato esercizio finanziario tutti i pagamenti effettuati con somme reiscritte in bilancio all'esercizio stesso, a prescindere dal fatto che il pagamento si verifichi nell'esercizio di riassegnazione o successivamente ad esso.

Tavola 50 - Residui passivi eliminati dal bilancio per effetto di perenzione amministrativa. Anni 2012-2013 (migliaia di euro)

CATEGORIA	Consistenza dei residui perenti conto patrimonio		Residui perenti nuova formazione		Reiscrizioni richieste		Reiscrizioni assentite		Pagamenti su reiscrizioni	
	2012	2013	2012	2013	2012	2013	2012	2013	2012	2013
1 REDDITI DA LAVORO DIPENDENTE	1.607.921	1.367.741	201.381	14.250	10.933	1.845	10.933	1.845	10.897	1.744
2 CONSUMI INTERMEDI	2.672.733	2.459.460	365.504	220.820	202.969	243.862	202.969	207.857	201.951	201.715
3 IMPOSTE PAGATE SULLA PRODUZIONE	142.412	78.705	7.174	356	301	42	301	42	297	41
4 TRASFERIMENTI CORRENTI AD AMMINISTRAZIONI PUBBLICHE	35.214.370	40.266.638	13.976.193	8.562.920	5.124.736	10.510.132	1.675.003	1.324.100	1.674.160	1.151.976
5 TRASFERIMENTI CORRENTI A FAMIGLIE E ISTITUZIONI SOCIALI PRIVATE	1.145.709	1.329.698	84.795	197.817	9.281	8.229	9.281	8.209	9.233	7.704
6 TRASFERIMENTI CORRENTI A IMPRESE	3.617.836	2.785.608	130.968	116.479	681.010	584.233	524.820	403.778	524.672	399.329
7 TRASFERIMENTI CORRENTI A ESTERO	231.791	211.779	77.350	41.618	39.652	52.191	39.652	46.812	37.178	46.055
8 RISORSE PROPRIE UNIONE EUROPEA	-	-	-	-	-	-	-	-	-	-
9 INTERESSI PASSIVI E REDDITI DA CAPITALE	877.659	820.359	3.090	2.292	10	4.711	10	4.711	7	4.683
10 POSTE CORRETTIVE E COMPENSATIVE	3.300.143	3.058.706	347.753	280.559	100	16.346	100	16.346	47	15.535
11 AMMORTAMENTI	227.273	154.937	-	-	-	-	-	-	-	-
12 ALTRE USCITE CORRENTI	2.340.118	2.436.114	803.916	105.600	70.652	44.694	70.557	44.450	70.084	44.099
21 INVESTIMENTI FISSI LORDI E ACQUISTI DI TERRENI	4.817.126	4.575.925	1.063.076	439.404	669.803	692.084	579.038	572.024	562.585	542.107
22 CONTRIBUTI AGLI INVESTIMENTI	16.981.353	16.910.090	1.969.065	719.454	2.386.900	2.368.505	319.419	623.409	317.101	606.241
23 CONTRIBUTI AGLI INVESTIMENTI AD IMPRESE	15.413.999	13.917.477	1.288.422	245.507	1.343.664	1.246.568	233.524	778.380	205.155	668.135
24 CONTRIBUTI AGLI INVESTIMENTI A FAMIGLIE E ISTITUZIONI SOCIALI PRIVATE	145.208	197.161	4.824	53.487	1.844	132	1.724	132	1.724	132
25 CONTRIBUTI AGLI INVESTIMENTI A ESTERO	573.238	754.874	218.498	183.812	1.093	1.057	36	1.057	36	708
26 ALTRI TRASFERIMENTI IN CONTO CAPITALE	4.372.870	4.124.245	58.241	546.505	1.629.181	1.888.969	719.158	1.417.592	685.748	815.855
31 ACQUISIZIONI DI ATTIVITA' FINANZIARIE	1.760.632	1.232.756	752.221	1.760	135.463	1.187	135.344	1.170	135.284	340
<b>Totale</b>	<b>95.442.391</b>	<b>96.682.273</b>	<b>21.352.471</b>	<b>11.732.640</b>	<b>12.307.593</b>	<b>17.664.787</b>	<b>4.521.870</b>	<b>5.451.914</b>	<b>4.436.159</b>	<b>4.506.399</b>

## 2.4 Allegato

### Glossario sulle attività e passività del Conto generale del patrimonio dello Stato

#### **Abitazioni**

Voce dell'attivo patrimoniale che comprende: fabbricati civili ad uso abitativo, inclusi gli alloggi di servizio; fabbricati rurali ad uso abitativo; fabbricati gestiti dagli enti per l'edilizia residenziale pubblica e dagli enti territoriali.

#### **Accertamenti di bilancio**

Si riferiscono alle fasi di gestione dell'entrata e della spesa mediante le quali, sulla base di idonea documentazione, vengono individuati il debitore ed il creditore nonché la relativa somma da incassare e da pagare.

#### **Altre anticipazioni attive**

Articolazione della voce "Anticipazioni attive" che comprende le anticipazioni diverse da quelle incluse nella voce.

#### **Altre gestioni di tesoreria**

Voce del passivo patrimoniale riguardante disponibilità di fondi costituite a vario titolo presso la tesoreria dello Stato.

#### **Altre partecipazioni**

Voce dell'attivo patrimoniale che comprende ad esempio fondi di dotazione e partecipazioni in organismi internazionali.

#### **Altri beni materiali prodotti**

Voce dell'attivo patrimoniale che comprende: diritti reali di godimento su beni altrui; materiale bibliografico; strumenti musicali; coltivazioni ed allevamenti; altre opere.

#### **Altri conti attivi**

Voce dell'attivo patrimoniale che comprende il fondo ammortamento titoli e il valore commerciale dei metalli monetati, per le cui definizioni si rimanda alle apposite voci.

#### **Altri debiti**

Voce residuale del passivo patrimoniale relativa a passività diverse dalle monete in circolazione e i residui passivi perenti di parte corrente e capitale.

#### **Altri oggetti di valore**

Voce dell'attivo patrimoniale che comprende gli oggetti di valore non altrove classificati, quali gli oggetti da collezionare e i gioielli di valore rilevante in pietre e metalli preziosi.

#### **Anticipazioni attive**

Voce dell'attivo patrimoniale che comprende: fondi di garanzia; fondi di rotazione; crediti concessi ad enti pubblici e ad istituti di credito; crediti concessi ad aziende ed enti privati, altre anticipazioni attive, per le cui definizioni si rimanda alle apposite voci.

#### **Anticipazioni passive**

Voce del passivo patrimoniale che comprende: mutui e altri crediti concessi a governi esteri o ad enti diversi.

#### **Armi e armamenti militari**

Voce dell'attivo patrimoniale che comprende: armi leggere; armi pesanti; mezzi terrestri, aerei e navali da guerra.

#### **Attività**

Rappresentano la voce attiva del conto del patrimonio. Sono entità che fungono da riserva di valore, su cui si esercitano diritti di proprietà e da cui possono essere tratti benefici economici derivanti dal detenerli o dall'usarli per un periodo di tempo. Comprende attività finanziarie e attività non finanziarie per le cui definizioni si rimanda alle apposite voci.

#### **Attività finanziarie**

Mezzi di pagamento e altri crediti che danno al detentore il diritto a ricevere uno o più pagamenti senza contropartita da altre unità.

#### **Attività finanziarie a breve termine**

Articolazione delle attività finanziarie che comprende: biglietti, monete e depositi; crediti di tesoreria e residui attivi, per le cui definizioni si rimanda alle apposite voci.

#### **Attività finanziarie a medio-lungo termine**

Articolazione delle attività finanziarie che comprende: titoli diversi dalle azioni; azioni ed altre partecipazioni; quote di fondi di investimento; anticipazioni attive ed altri conti attivi, per le cui definizioni si rimanda alle apposite voci.

#### **Attività non finanziarie**

Voce che comprende attività prodotte e non prodotte, per la cui definizione si rinvia alle apposite voci. Possono essere materiali o immateriali.

#### **Attività non finanziarie non prodotte**

Attività non finanziarie che non si originano come output del processo di produzione ma, principalmente, come effetto di

processi naturali (terreni, giacimenti) o di azioni legali o contabili (brevetti, contratti trasferibili).

**Attività non finanziarie prodotte**

Attività non finanziarie che si originano come output del processo di produzione. Includono il capitale fisso, le scorte e gli oggetti di valore, per le cui definizioni si rimanda alle apposite voci.

**Azioni ed altre partecipazioni**

Attività finanziarie che rappresentano diritti di proprietà su società e in genere danno diritto a partecipare agli utili e al patrimonio netto in caso di liquidazione.

**Azioni non quotate**

Azioni il cui prezzo non è fissato dalla Borsa valori né da mercati secondari.

**Azioni quotate**

Azioni il cui prezzo è fissato dalla Borsa valori o da mercati secondari.

**Beni immobili di valore culturale**

Voce dell'attivo patrimoniale che comprende beni immobili di interesse artistico e archeologico.

**Beni immateriali**

Voce dell'attivo patrimoniale che comprende: diritti di sfruttamento (prospezioni minerarie) e opere dell'ingegno (software; originali di opere artistiche e letterarie non soggette a tutela).

**Beni mobili di valore culturale, biblioteche ed archivi**

Voce dell'attivo patrimoniale che comprende: beni storici; beni artistici; beni demo-etno-antropologici; beni archeologici; beni paleontologici; beni librari; beni archivistici; opere di restauro.

**Biglietti, monete e depositi**

Voce dell'attivo patrimoniale che comprende le attività finanziarie immediatamente liquidabili (quali monete, banconote e depositi a vista) e altri depositi.

**Capitale fisso**

Voce dell'attivo patrimoniale che comprende gli attivi non finanziari prodotti, utilizzati ripetutamente e continuamente nel processo produttivo.

**Conti correnti di tesoreria**

Passività verso gli enti intestatari di conti correnti presso la tesoreria dello Stato. Titolari dei conti correnti di tesoreria possono essere amministrazioni ed aziende autonome dello Stato, enti pubblici, istituti ed aziende di credito. Tali conti sono gestiti dall'Amministrazione centrale della Banca d'Italia ed utilizzati dai titolari per effettuare pagamenti per loro conto mediante ordinativi emessi sulle varie tesorerie.

**Crediti**

Voce dell'attivo patrimoniale che comprende: crediti di tesoreria e residui attivi per le cui definizioni si rimanda alle apposite voci.

**Crediti ad aziende ed enti privati**

Articolazione della voce "Crediti" che comprende mutui e altre operazioni di finanziamento erogate ad aziende e ad altri soggetti privati.

**Crediti ad enti pubblici ed istituti di credito**

Articolazione della voce "Crediti" che comprende mutui e altre operazioni di finanziamento erogate ad altre Amministrazioni pubbliche o ad istituti di credito.

**Crediti di Tesoreria**

Rappresentano i pagamenti effettuati dalla tesoreria dello Stato per conto del bilancio e per compiti di propria pertinenza (Banca d'Italia, pagamenti da regolare, pagamenti da rimborsare sui conti correnti rispettivi, altri crediti). Tali operazioni riguardano principalmente gli interessi dei B.O.T. fino al momento della scadenza, i sospesi di tesoreria; le sovvenzioni del Tesoro alle Poste italiane S.p.A., le anticipazioni alle regioni per il finanziamento della spesa sanitaria e il saldo, a credito del Tesoro, del conto corrente per il servizio di tesoreria;

**Debiti**

Voce del passivo patrimoniale che comprende: debito fluttuante; conti correnti di tesoreria; incassi da regolare; altre gestioni di tesoreria; residui passivi; debiti redimibili; altri debiti per le cui definizioni si rimanda alle apposite voci.

**Debiti a breve termine**

Articolazione della voce "Debiti" che comprende: debito fluttuante; conti correnti di tesoreria; incassi da regolare; altre gestioni di tesoreria; residui passivi per le cui definizioni si rimanda alle apposite voci.

**Debiti a medio-lungo termine**

Articolazione della voce "Debiti" che comprende: debiti redimibili e altri debiti, per le cui definizioni si rimanda alle apposite voci.

**Debiti redimibili**

Articolazione della voce "Debiti a medio-lungo termine" che comprende i BTP, i CCT e i prestiti esteri.

**Debito flottante**

Articolazione della voce "Debiti a breve termine" che comprende buoni ordinari del Tesoro, risparmio postale e buoni fruttiferi postali.

**Eccedenza delle passività**

Aggregato dato dalla differenza tra le attività finanziarie e le passività finanziarie alla fine di ogni esercizio finanziario.

**Equipaggiamenti e vestiario**

Voce dell'attivo patrimoniale che comprende: equipaggiamenti civili; equipaggiamenti logistico-militari; vestimenti civili; vestimenti militari.

**Fabbricati non residenziali**

Voce dell'attivo patrimoniale che comprende: fabbricati civili adibiti a fini istituzionali, quali uso governativo e caserme; fabbricati commerciali; fabbricati rurali; fabbricati industriali e costruzioni leggere; opere destinate al culto; opere di manutenzione straordinaria.

**Fondi di garanzia**

Articolazione della voce "Anticipazioni attive" che comprende: fondi destinati ad interventi di subentro al debitore nel pagamento delle rate relative a passività finanziarie.

**Fondi di rotazione**

Articolazione della voce "Anticipazioni attive" che comprende fondi destinati a concedere crediti a soggetti terzi e che si finanziano con i rimborsi degli stessi.

**Fondo ammortamento titoli**

Fondo istituito con la legge 27 ottobre 1993, n. 432, destinato alla riduzione dello stock dei titoli di Stato e, con la modifica introdotta dalla legge 23 dicembre 1996, n. 662, anche all'acquisto di partecipazioni azionarie possedute da società di cui il Tesoro è azionista unico, al fine di agevolare la dismissione. Le risorse che lo alimentano sono principalmente costituite dai proventi delle dismissioni di partecipazioni delle società detenute dal Tesoro. È un'articolazione della voce "altri conti attivi".

**Giacimenti**

Articolazione della voce "Attività non finanziarie non prodotte" che comprende: riserve di carbone, di petrolio e di gas naturale; riserve di minerali metalliferi; riserve di minerali non metalliferi.

**Impianti, attrezzature e macchinari**

Voce dell'attivo patrimoniale che comprende: macchinari per ufficio; impianti e macchinari per locali ad uso specifico; hardware; altri impianti e macchinari; attrezzature; attrezzature e macchinari per altri usi specifici.

**Incassi da regolare**

Voce del passivo patrimoniale che comprende gli ordini di pagamento per trasferimento fondi.

**Materie prime e prodotti intermedi**

Articolazione della voce "Scorte" che comprende materiale per laboratori e per officine.

**Mezzi di trasporto**

Voce dell'attivo patrimoniale che comprende: mezzi di trasporto stradali leggeri; mezzi di trasporto stradali pesanti; mezzi di trasporto aerei; mezzi di trasporto marittimi; altri mezzi di trasporto.

**Miglioramento (+)/peggioramento (-) patrimoniale**

Saldo che indica la variazione annua dell'eccedenza passiva derivata dalla somma algebrica degli aumenti e dalle diminuzioni del patrimonio.

**Mobili e arredi**

Voce dell'attivo patrimoniale che comprende: mobili ed arredi per ufficio, per alloggi e pertinenze, per locali ad uso specifico; altri mobili ed arredi per uso specifico.

**Oggetti di valore**

Voce dell'attivo patrimoniale che comprende: beni mobili di valore culturale, biblioteche ed archivi; pietre e metalli preziosi; oggetti di antiquariato e altri oggetti di valore.

**Operazioni patrimoniali con riflessi sul bilancio**

Ammontare delle entrate e delle spese per "movimenti compensativi patrimoniali", ovvero tutte le variazioni che – nella parte delle entrate – hanno registrato diminuzioni di attività o aumenti di passività patrimoniali, mentre - nella parte delle spese – tutte le variazioni che hanno registrato aumenti di attività o diminuzioni di passività.

**Passività**

Rappresentano la voce passiva del conto del patrimonio. Si tratta di passività di natura finanziaria per la cui definizione si rimanda alla voce "attività finanziarie", in quanto le tipologie degli strumenti contenuti in questa voce sono le medesime con la sola differenza derivante dal fatto che in questo caso lo Stato risulta debitore anziché creditore.

**Prodotti finiti**

Articolazione della voce "Scorte", relativa a prodotti la cui lavorazione è terminata.



**Prodotti in corso di lavorazione e intermedi**

Articolazione della voce "Scorte", relativa a prodotti la cui lavorazione deve ancora essere terminata.

**Quote di fondi di investimento**

Voce dell'attivo patrimoniale relativa ad attività finanziarie emesse da istituti finanziari aventi il compito esclusivo di investire fondi nei mercati monetari, finanziari e immobiliari.

**Reali aumenti/diminuzioni di patrimonio**

Aumenti e diminuzioni del patrimonio depurati dai passaggi compensativi tra poste patrimoniali.

**Residui attivi**

Voce dell'attivo patrimoniale relativa a crediti dello Stato provenienti dalla gestione del bilancio, dovuti ad entrate accertate ma non riscosse o riscosse ma non versate.

**Residui attivi per denaro da riscuotere**

Articolazione della voce "Residui attivi" relativa ad entrate accertate ma non riscosse.

**Residui attivi per denaro presso gli agenti della riscossione**

Articolazione della voce "Residui attivi" relativa ad entrate accertate e riscosse ma non versate.

**Residui passivi**

Voce del passivo patrimoniale relativa a spese impegnate ma non ancora pagate dallo Stato (residui propri) o da assegnazioni di bilancio conservate per legge in attesa di una loro specifica destinazione (residui di stanziamento).

**Risorse biologiche non coltivate**

Articolazione della voce "Attività non finanziarie non prodotte" relativa a animali o piante sui quali insistono diritti di proprietà

**Scorte**

Voce dell'attivo patrimoniale relativa ad attività prodotte detenute per la vendita, per l'uso nella produzione o per un altro uso in un periodo successivo. Comprendono: materie prime, prodotti intermedi, in corso di lavorazione e finiti per le cui definizioni si rimanda alle apposite voci.

**Terreni**

Articolazione della voce "Attività non finanziarie non prodotte" relativa ad aree su cui sono esercitati diritti di proprietà, esclusi edifici e altre strutture situati su di esse. Comprende le aree edificabili, le aree assoggettate a vincoli urbanistici preordinati all'esproprio, i terreni sottostanti a fabbricati ed altre opere, i terreni coltivati, i parchi con relative acque di superficie, le aree archeologiche e i terreni sottoposti a tutela, gli altri terreni con relative acque di superficie.

**Titoli diversi dalle azioni**

Voce dell'attivo patrimoniale relativa ad attività finanziarie negoziabili che non garantiscono al detentore diritti di proprietà nell'unità che li emette.

**Trasformazione di elementi patrimoniali**

Modifica del regime giuridico che disciplina gli elementi attivi e passivi del patrimonio.

**Valore commerciale dei metalli monetati**

Articolazione della voce "Altri conti attivi" relativa al valore delle monete e del bronzo utilizzato per la loro produzione.

Tavola 51 - Prospetto riassuntivo delle variazioni della consistenza delle attività di pertinenza dei vari ministeri

Ministeri	Attività			
	Consistenze		Differenze	Var %
	al 31 dicembre 2012	al 31 dicembre 2013		
1. MINISTERO DELL'ECONOMIA E DELLE FINANZE	739.615.374.975,59	751.840.534.213,68	12.225.159.238,09	1,65
2. MINISTERO DELLO SVILUPPO ECONOMICO	456.288.698,71	178.315.917,18	-277.972.781,53	-60,92
3. MINISTERO DEL LAVORO E DELLE POLITICHE SOCIALI	7.901.464,81	6.723.783,96	-1.177.680,85	-14,90
4. MINISTERO DELLA GIUSTIZIA	366.602.822,00	344.567.184,98	-22.035.637,02	-6,01
5. MINISTERO DEGLI AFFARI ESTERI	970.026.160,87	965.236.030,52	-4.790.130,35	-0,49
6. MINISTERO DELL'ISTRUZIONE, DELL'UNIVERSITA' E DELLA RICERCA	8.279.510.300,47	8.279.837.277,79	326.977,32	0,00
7. MINISTERO DELL'INTERNO	2.526.544.543,83	2.556.950.766,66	30.406.222,83	1,20
8. MIN. DELL'AMBIENTE E DELLA TUTELA DEL TERRITORIO E DEL MARE	1.449.742,34	1.165.589,32	-284.153,02	-19,60
9. MINISTERO DELLE INFRASTRUTTURE E DEI TRASPORTI	5.337.323.439,46	5.348.236.772,82	10.913.333,36	0,20
10. MINISTERO DELLA DIFESA	61.343.256.590,19	63.425.859.940,70	2.082.603.350,51	3,39
11. MINISTERO DELLE POLITICHE AGRICOLE ALIMENTARI E FORESTALI	2.021.797.055,51	1.840.292.806,99	-181.504.248,52	-8,98
12. MINISTERO PER I BENI E LE ATTIVITA' CULTURALI	158.779.803.204,26	164.210.933.333,53	5.431.130.129,27	3,42
13. MINISTERO DELLA SALUTE	10.823.387,96	9.859.344,38	-964.043,58	-8,91
<b>TOTALE :</b>	<b>979.716.702.386,00</b>	<b>999.008.512.962,51</b>	<b>19.291.810.576,51</b>	<b>1,97</b>

Tavola 52 - Prospetto riassuntivo delle variazioni della consistenza delle passività di pertinenza dei vari ministeri

Ministeri	Passività			
	Consistenze		Differenze	Var %
	al 31 dicembre 2012	al 31 dicembre 2013		
1. MINISTERO DELL'ECONOMIA E DELLE FINANZE	2.457.442.111.609,67	2.506.995.981.007,49	49.553.869.397,82	2,02
2. MINISTERO DELLO SVILUPPO ECONOMICO	12.911.370.232,29	11.745.828.989,28	-1.165.541.243,01	-9,03
3. MINISTERO DEL LAVORO E DELLE POLITICHE SOCIALI	6.774.812.761,93	7.274.136.437,70	499.323.675,77	7,37
4. MINISTERO DELLA GIUSTIZIA	723.913.788,35	657.733.932,15	-66.179.856,20	-9,14
5. MINISTERO DEGLI AFFARI ESTERI	247.586.281,03	230.807.602,88	-16.778.678,15	-6,78
6. MINISTERO DELL'ISTRUZIONE, DELL'UNIVERSITA' E DELLA RICERCA	5.099.996.951,05	4.159.463.252,13	-940.533.698,92	-18,44
7. MINISTERO DELL'INTERNO	10.462.847.874,54	9.752.358.851,47	-710.489.023,07	-6,79
8. MIN. DELL'AMBIENTE E DELLA TUTELA DEL TERRITORIO E DEL MARE	1.352.044.147,41	1.276.416.329,17	-75.627.818,24	-5,59
9. MINISTERO DELLE INFRASTRUTTURE E DEI TRASPORTI	11.326.406.918,46	11.777.745.489,21	451.338.570,75	3,98
10. MINISTERO DELLA DIFESA	1.952.994.056,12	1.886.444.772,14	-66.549.283,98	-3,41
11. MINISTERO DELLE POLITICHE AGRICOLE ALIMENTARI E FORESTALI	2.576.472.154,66	2.252.337.667,61	-324.134.487,05	-12,58
12. MINISTERO PER I BENI E LE ATTIVITA' CULTURALI	1.093.110.294,09	1.300.759.335,68	207.649.041,59	19,00
13. MINISTERO DELLA SALUTE	1.503.690.258,82	1.691.096.485,87	187.406.227,05	12,46
<b>TOTALE :</b>	<b>2.513.467.357.328,42</b>	<b>2.561.001.110.152,78</b>	<b>47.533.752.824,36</b>	<b>1,89</b>

PAGINA BIANCA

## **RENDICONTO ECONOMICO**

### 3. RENDICONTO ECONOMICO

#### 3.1 Il Rendiconto economico: significato e contenuto

##### 3.1.1 Relazione fra Rendiconto economico e Rendiconto finanziario

La legge n. 196 del 31 dicembre 2009, di riforma della contabilità e finanza pubblica, ha rafforzato il ruolo delle rilevazioni economiche prescrivendo con specifico riferimento al Rendiconto economico, all'art. 36, comma 5, che *“In apposito allegato conoscitivo al Rendiconto generale dello Stato sono illustrate le risultanze economiche per ciascun Ministero. I costi sostenuti sono rappresentati secondo le voci del piano dei conti, distinti per Programma e per centri di costo. La rilevazione dei costi sostenuti dall'amministrazione include il prospetto di riconciliazione che collega le risultanze economiche con quelle della gestione finanziaria delle spese contenute nel conto del bilancio.”*

Le rilevazioni di contabilità economica consentono di accrescere la conoscenza dei fenomeni amministrativi e la verifica dei risultati ottenuti (accountability) da parte della dirigenza, favorendo l'orientamento dell'azione amministrativa verso un percorso **indirizzi**→ **obiettivi**→ **risorse**→ **risultati**.

La contabilità economica analitica applica, infatti, il criterio della competenza economica e misura i costi, intesi come valore monetario delle risorse umane e strumentali (beni e servizi) acquisite ed utilizzate a titolo oneroso in un arco temporale, in genere corrispondente all'anno, in base alla loro natura (piano dei conti), alla responsabilità organizzativa (centri di costo = direzioni generali) e alla destinazione (Missioni e Programmi).

Ad un costo corrisponde un valore equivalente di spesa, ma la manifestazione del primo e della seconda possono non coincidere dal punto di vista temporale o dal punto di vista della responsabilità organizzativa; nel primo caso si parla di disallineamenti temporali fra costi e spese (l'impegno, di regola, precede la manifestazione del costo e il pagamento lo segue), nel secondo caso di disallineamenti strutturali (il centro di responsabilità che sostiene la spesa per l'acquisizione delle risorse umane o strumentali può essere diverso da quello che impiega le risorse, sostenendo il costo).

Esistono, inoltre, alcuni tipi di spesa (in particolare quelle per anticipazioni e rimborsi) che non hanno alcun corrispettivo economico, in quanto costituiscono partite di giro di natura esclusivamente finanziaria (disallineamenti sistemici).

Attraverso l'operazione di riconciliazione, di cui si darà conto più avanti, si evidenziano le poste integrative e rettificative mediante le quali si riconducono i costi sostenuti dalle Amministrazioni centrali dello Stato, rilevati attraverso il sistema di contabilità economica analitica, ai pagamenti in c/competenza e in c/residui risultanti dal Rendiconto generale dello Stato dello stesso anno.

A tale proposito si evidenzia che i documenti elaborati dal sistema di contabilità economica analitica, come prevede la legge n. 196/09, hanno lo scopo di corredare i documenti finanziari di Bilancio dello Stato con informazioni di tipo economico e hanno, quindi, come perimetro di riferimento le risorse iscritte nel Bilancio dello Stato. Conseguentemente, il sistema non rileva come costi il valore di eventuali risorse umane e strumentali impiegate dalle amministrazioni centrali e coperti da risorse finanziarie esterne al Bilancio dello Stato (es. fondi europei, risorse proprie di altre amministrazioni pubbliche).

La contabilità finanziaria ed economica, oltre ai differenti criteri di rilevazione adottati, competenza giuridica la prima (impegni e pagamenti) e competenza economica la seconda (costi), possono essere messi a confronto sulla base degli elementi di classificazione adottati, rispettivamente, per le spese e per i costi.

Dal punto di vista della **destinazione**, sia la contabilità finanziaria dello Stato sia la contabilità economica condividono la classificazione per Missioni e Programmi, introdotta, per via amministrativa, a partire dal Bilancio di previsione dello Stato 2008 e successivamente confermata dalla legge n. 196/2009.

Dal punto di vista della **responsabilità organizzativa**, la contabilità finanziaria prende a riferimento i centri di responsabilità amministrativa, corrispondenti, secondo l'art. 21, comma 2, della legge n. 196/09, alle unità organizzative di primo livello dei Ministeri (Dipartimenti o Direzioni Generali), oltre ai Gabinetti e agli uffici di diretta collaborazione ai Ministri così come definite dall'articolo 3 del decreto legislativo 30 luglio 1999, n. 300 e successive modificazioni e integrazioni. La contabilità economica analitica opera, invece, ad un livello di dettaglio maggiore, attraverso i **Centri di costo**, che sono costituiti, secondo l'art. 10, comma 4, del D. Lgs. n. 279/97, *“in coerenza con i Centri di responsabilità amministrativa e ne seguono l'evoluzione, anche in relazione ai provvedimenti di riorganizzazione”*. Per quanto riguarda i criteri in base ai quali definire i centri di costo, occorre distinguere fra strutture periferiche e strutture centrali e, nell'ambito di queste ultime, fra ministeri a base dipartimentale e ministeri a base direzionale:

- nelle strutture centrali i centri di costo corrispondono agli uffici dirigenziali di livello generale i quali, nei Ministeri dipartimentali, a loro volta corrispondono alle direzioni generali sottostanti i dipartimenti, mentre nei ministeri a base direzionale coincidono con le stesse direzioni;
- per gli uffici periferici dei ministeri l'individuazione dei centri di costo dipende dalla articolazione, dai compiti e dalle responsabilità assegnati agli stessi uffici dal quadro normativo e regolamentare vigente.

Per l'anno 2013 la rilevazione dei costi ha interessato per le 13 Amministrazioni centrali dello Stato n. 92 Centri di Responsabilità e n. 773 Centri di costo.

I titolari dei centri di responsabilità amministrativa assumono un ruolo chiave sia in sede di programmazione sia in sede di rendicontazione, in particolare nel coordinamento della raccolta e rilevazione dei risultati economici da parte dei Centri di costo sottostanti e nel fornire le informazioni per la riconciliazione dei costi sostenuti con i pagamenti risultanti dalla gestione finanziaria. Inoltre, come stabilisce l'art. 21 della legge n. 196/09, i Centri di responsabilità hanno un ruolo di riferimento anche nella gestione dei programmi in quanto *la realizzazione di ciascun programma è affidata ad un unico centro di responsabilità amministrativa.*

Dal punto di vista della **natura**, infine, la contabilità economica analitica utilizza un piano dei conti a tre livelli, comune a tutte le Amministrazioni centrali dello Stato, che fornisce una rappresentazione uniforme e di dettaglio delle risorse umane e strumentali (beni e servizi) acquisite dalle amministrazioni stesse, mentre la contabilità finanziaria utilizza i capitoli di spesa, che hanno codifica e articolazione diversa da ministero a ministero e sono distinti per oggetto di spesa.

Il Rendiconto economico si articola nelle sezioni di seguito rappresentate:

- **Costi propri** delle amministrazioni centrali; sono i costi di funzionamento, ossia il valore delle risorse umane e strumentali (beni e servizi) direttamente impiegate nell'anno per lo svolgimento dei compiti istituzionali, rilevati con il criterio della competenza economica;
- **Costi dislocati** (Trasferimenti); sono i pagamenti per trasferimenti di risorse finanziarie che lo Stato, attraverso i ministeri, ha effettuato nell'anno a favore di altre Amministrazioni pubbliche (enti pubblici, enti territoriali), o di organismi internazionali, delle famiglie o di istituzioni private ed ai quali non corrispondono, per i Ministeri eroganti, alcuna controprestazione; gli importi esposti nel Rendiconto economico, in questo caso, coincidono con i pagamenti in c/competenza del Conto del Bilancio del Rendiconto Generale dello Stato;



- **Oneri finanziari;** sono i pagamenti per interessi sul debito che lo Stato ha effettuato nell'anno.

### **3.1.2 Progressiva integrazione fra Contabilità finanziaria e Contabilità economica**

Per procedere alla già citata operazione di riconciliazione, attraverso la quale si evidenziano i disallineamenti (temporali e strutturali) derivanti dai differenti criteri applicati secondo l'approccio economico e finanziario, è necessario che i Centri di responsabilità forniscano alcune informazioni sull'andamento della spesa (pagamenti in c/competenza e in c/residui) rispetto alla manifestazione dei costi rilevati dai Centri di costo sottostanti, tenuto conto che i sistemi di contabilità economica analitica e di contabilità finanziaria delle amministrazioni centrali sono, allo stato attuale, distinti sia nella struttura dei dati, sia nei principi e nelle regole applicate sia nella architettura applicativa a supporto.

Una volta acquisite tali informazioni la Ragioneria Generale dello Stato elabora, attraverso il sistema informatico di Contabilità economica analitica, specifici prospetti che evidenziano le poste integrative e rettificative atte a ricondurre i valori dei costi propri (personale, beni e servizi) rilevati dai centri di costo con i corrispondenti pagamenti in c/competenza risultanti dal Conto del Bilancio.

Con la piena attuazione della riforma di cui alla legge n. 196/09, in particolare attraverso le deleghe di cui all'art. 2 e all'art. 40, si dovrebbe giungere ad una progressiva armonizzazione dei sistemi di contabilità pubblica e ad una integrazione tra contabilità finanziaria ed economica attraverso, tra l'altro, l'introduzione per tutte le amministrazioni pubbliche di comuni schemi di bilancio e di un piano unico dei conti finanziario ed economico patrimoniale. Nelle more della attuazione della delega di cui all'art. 40, che riguarda specificamente il Bilancio dello Stato, sono stati già avviati interventi per favorire tale integrazione, in termini di processi e di sistemi informatici, ed altri ne sono previsti a breve e a medio termine.

A tal proposito l'articolo 6, comma 6 del D.L. n. 95/2012, convertito con legge 135/2012, ha anticipato l'obbligo per tutte le Amministrazioni centrali dello Stato di adottare, a partire dall'anno 2013, un sistema di contabilità integrata finanziaria, economica e patrimoniale avvalendosi del sistema SICOGE.

Il SICOGE consente alle Amministrazioni di gestire la contabilità economico patrimoniale analitica a partire dai documenti contabili, in modalità integrata con la contabilità finanziaria,

permettendo di semplificare i processi di consuntivazione dei costi, migliorando la qualità dei dati forniti.

Le Amministrazioni che hanno utilizzato le funzionalità di contabilità economico-patrimoniale del sistema informativo SICOGES nel 2013 si sono avvalse delle risultanze dei dati di costo ivi registrati, resi disponibili anche sul portale web di contabilità economica, al fine di predisporre il rendiconto economico 2013.

### **3.1.3 Le Tavole del Rendiconto economico 2013**

Per la rappresentazione dei valori del Rendiconto economico si utilizzano un insieme di tavole espositive che possono essere suddivise in due gruppi:

**Tavole riepilogative a livello Stato**, di seguito allegate, che forniscono una visione d'insieme dei valori economici in oggetto per tutte le amministrazioni centrali, secondo la natura dei costi (Piano dei conti) e/o la destinazione (Missioni) e/o l'articolazione organizzativa (Ministeri). Oltre alle tavole riepilogative delle previsioni economiche, è presente una Tavola che mette a confronto, per gli anni 2013 e 2012, i costi propri per macroaggregato di costo per Amministrazione ed una Tavola con il prospetto di riconciliazione per Missione fra costi sostenuti nel 2013 ed i corrispondenti pagamenti in c/competenza risultanti dal Rendiconto finanziario.

**Tavole riepilogative a livello Amministrazione**, quali allegati conoscitivi per l'illustrazione delle risultanze economiche di ciascun Ministero (art. 36, comma 5, della legge di riforma contabile) che corrispondono nella struttura alle Tavole a livello Stato, con la differenza che la destinazione è esposta a un livello di dettaglio maggiore (Missione e Programma) e che l'articolazione organizzativa arriva a livello di Centro di responsabilità organizzativa. Inoltre è presente, anche per Amministrazione, la tavola di confronto per gli anni 2013 e 2012 dei macroaggregati di costo, per Centro di responsabilità.

Si precisa che le tavole per le quali verrà fornita una breve illustrazione nelle prossime pagine si trovano nell'allegato al presente paragrafo. A seguire si riporta una breve illustrazione del contenuto di ciascuna tavola a livello Stato e un breve commento sui valori esposti.

#### **Tavola 53 - Riepilogo dei costi per natura**

Espongono i costi propri (personale, beni di consumo, servizi e ammortamenti), i costi dislocati, gli oneri finanziari sostenuti da tutte le Amministrazioni centrali dello Stato nel 2013 per natura

(voci di 1° livello del piano dei conti), indicando il peso percentuale di ciascuna voce sul Totale dei costi propri e sul Totale generale.

Dall'esame di queste incidenze emerge:

- la rilevanza dei costi dislocati (trasferimenti), pari al 60% circa del totale generale, di cui quasi il 55% è costituito solo dai trasferimenti correnti;
- il peso degli interessi sul debito statale, pari al 18,31% del totale generale, che è di poco inferiore ai costi propri (personale, beni e servizi) di tutte le Amministrazioni centrali, a loro volta pari al 19% circa del totale generale.

Questi ultimi, in particolare, si articolano negli aggregati **personale** (retribuzioni e altri costi del personale), **costi di gestione** (composti da beni di consumo, acquisto di servizi ed utilizzo di beni di terzi, altri costi), **costi straordinari e speciali** (sopravvenienze, costi da contenzioso e servizi finanziari), **ammortamenti** (quota annuale di costo derivante dall'utilizzo di beni patrimoniali acquisiti nell'anno e negli anni precedenti).

Emerge, inoltre, l'altissima incidenza del costo del personale, pari a circa l'87% dei costi propri, determinata dai processi di erogazione e produzione dei servizi delle Amministrazioni centrali dello Stato basati prevalentemente sul lavoro umano (sono organizzazioni c.d. labour intensive), con limitate eccezioni (cfr. Tavola 57, dove è evidenziata la composizione dei costi propri per aggregato per ciascun ministero).

I costi di gestione (beni e servizi direttamente impiegati dai ministeri per lo svolgimento dei propri compiti istituzionali) rappresentano il 10,13% dei costi propri e solo poco meno del 2% del totale generale.

L'elevata incidenza complessiva dei **costi dislocati** dipende, in primo luogo, dal fatto che una quota rilevante di compiti e funzioni pubbliche svolte da amministrazioni diverse dai ministeri sono largamente finanziate con le entrate della fiscalità generale attraverso il Bilancio dello Stato, con trasferimenti correnti ed in conto capitale a favore degli organi costituzionali o a rilevanza costituzionale, degli enti pubblici previdenziali ed assistenziali, delle università pubbliche, delle agenzie ed autorità, di altri enti centrali e di tutte le amministrazioni territoriali (Regioni, Province, Comuni).

Il resto dei trasferimenti è destinato alle famiglie e alle imprese, per interventi diretti di politica sociale o di sostegno al settore produttivo, o all'estero, in particolare per la partecipazione italiana alla UE, agli organismi internazionali e, in misura residuale, per interventi di cooperazione allo sviluppo.

Di seguito alcune rappresentazioni sintetiche (Grafico 12 e Grafico 13) che evidenziano:

- l'incidenza di ciascun Ministero sul totale dei costi propri, dove emergono i Ministeri dotati di ampie ed articolate strutture periferiche (scuole, forze armate, corpi di polizia, amministrazione giudiziaria, sedi diplomatiche, etc.);
- l'incidenza di ciascun Ministero sul totale dei costi dislocati, dove, invece, risulta in evidenza il Ministero dell'Economia e delle finanze, che gestisce una grande quantità di trasferimenti ricadenti su quasi tutte le Missioni di spesa, il Ministero del lavoro e delle politiche sociali, che gestisce i trasferimenti agli enti di previdenza ed assistenza e il Ministero dell'Interno, che gestisce i trasferimenti erariali agli enti locali;
- la composizione dei costi totali del Rendiconto economico 2013 nei principali aggregati sopra citati (Costi propri, Costi dislocati, etc.);
- la composizione dei Costi propri nelle principali voci (Costo del personale, Costi di gestione, Costi straordinari e speciali, Ammortamenti);
- la composizione dei trasferimenti correnti per destinatario. Preponderante è il peso dei trasferimenti verso le regioni, anche in attuazione del federalismo fiscale, e verso gli enti di previdenza ed assistenza, in particolare per il finanziamento della previdenza sociale e degli interventi di sostegno al reddito e all'occupazione.

Grafico 12 - Incidenza dei Ministeri sul totale dei costi propri e dei costi dislocati delle amministrazioni centrali. Anno 2013

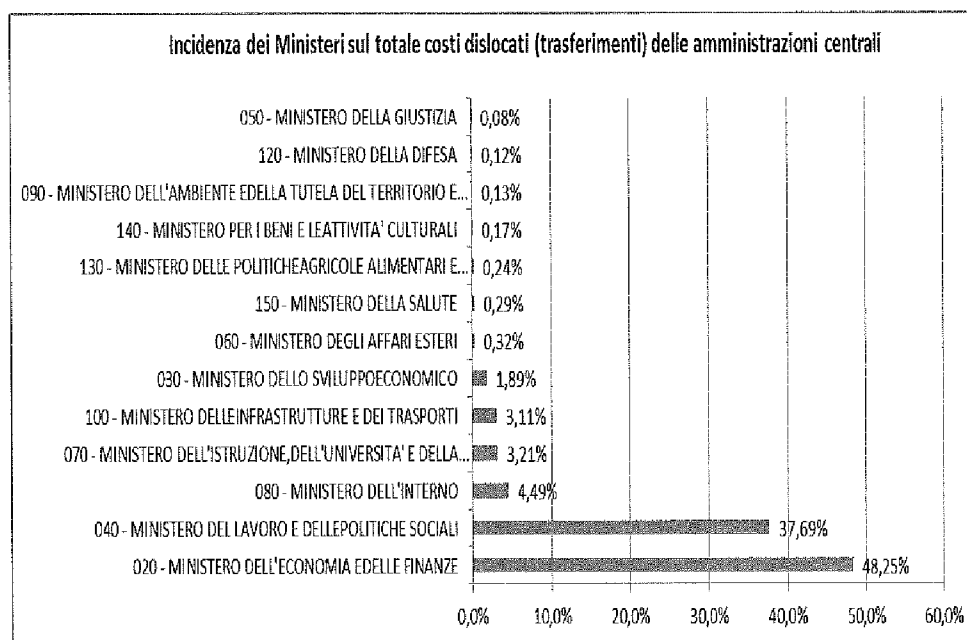

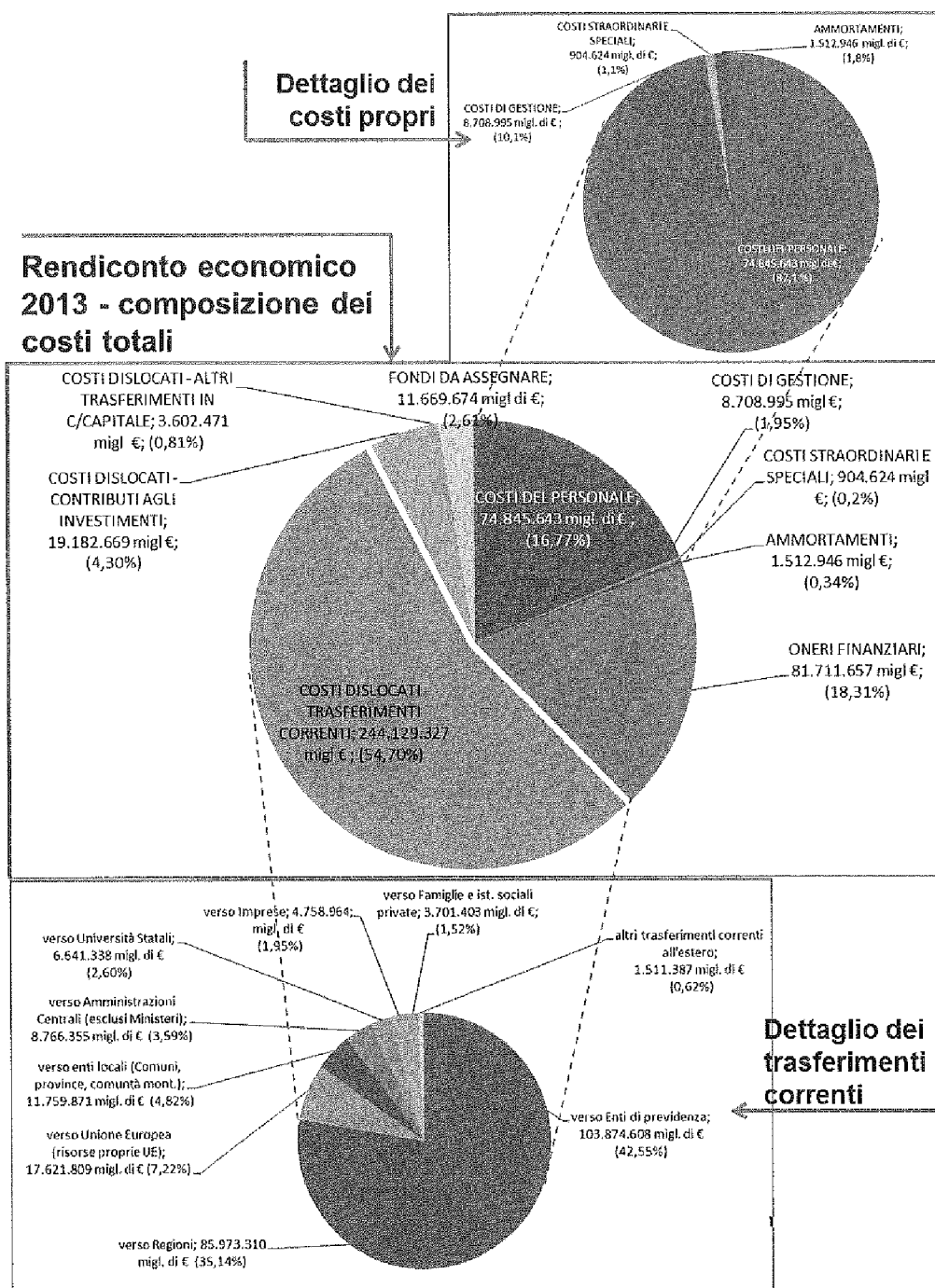


Grafico 13 - Composizione dei costi propri, dei costi totali e dei costi dislocati. Anno 2013



#### Tavola 54 - Confronto per natura con il Budget rivisto 2013 ed il Consuntivo 2012

Espongono i soli costi propri (*personale, beni di consumo, servizi e ammortamenti*) sostenuti dalle amministrazioni centrali dello Stato nel 2013 per natura (*voci di 1° livello del piano dei conti*) posti a confronto con i corrispondenti importi del Budget rivisto 2013 e del Consuntivo 2012.

I principali fatti che emergono dai dati riguardano:

- una contenuta contrazione delle **retribuzioni** tra 2012 e 2013, per effetto dei provvedimenti di contenimento della spesa pubblica intervenuti negli ultimi anni (blocco del turn-over, limitazioni degli incrementi retributivi), pari all'1,16% e, in valore assoluto, a 850 milioni di euro circa; più analiticamente, la variazione è dovuta ad una riduzione, per pensionamenti e mancati reintegri del personale del Ministero della Difesa, in particolare l'Esercito italiano e l'Arma dei Carabinieri, e da una diminuzione del costo medio pro capite del personale di Pubblica Sicurezza che sconta, con riferimento alle indennità legate al servizio, l'estrema variabilità di anno in anno, dei servizi espletati in relazione alle esigenze operative dei reparti (ordine pubblico, indennità polistrada, polizia ferroviaria ecc.).
- una contrazione dei **costi di gestione** pari al 5,48%, in valore assoluto 505 milioni di euro circa, dovuta in gran parte alle seguenti variazioni:
  - una riduzione nel 2013 dei costi per i beni di consumo, sul Ministero della Difesa di 98 milioni di euro imputabile principalmente all'Aeronautica militare, con riferimento a minori spese per *carburanti, combustibili e lubrificanti* e materiale *tecnico-specialistico*; tale variazione conferma il trend negativo riscontrabile per questa tipologia di costi sull'intera Amministrazione;
  - una riduzione di costi per 66 milioni di euro per i *beni di consumo* riferiti in particolare a *carta, cancelleria, stampati e materiali ed accessori*, che il Ministero dell'Istruzione, dell'Università e Ricerca, ha messo in atto per l'anno 2013 in coerenza con la razionalizzazione delle spese;
  - una riduzione di circa 284 milioni di costi per acquisto di servizi ed utilizzo di beni di terzi sempre sul Ministero della Difesa, imputabile alle tre FF.AA. sulle voci di costo relative alla *Manutenzione ordinaria* ed alla *Manutenzione di armi, armamenti e mezzi per la difesa*;
  - un incremento di circa 24 milioni dei costi per l'acquisto di servizi ed utilizzo di beni di terzi del Ministero degli Affari Esteri, con particolare riferimento alla voce *Servizi per trasferte* per la proroga delle missioni internazionali previste nel decreto legge 227/2012

e nel decreto legge 114/2013 e alla voce Prestazioni professionali non consuntive relative a contratti stipulati con consulenti informatici;

- per la stessa Amministrazione, si rileva un incremento di circa 16 milioni della voce Altri costi ed in particolare relativamente alla voce *Oneri postali e telegrafici* riferiti ai costi sostenuti per le consultazioni elettorali all'estero.

Se si escludono le variazioni di cui agli ultimi due punti, che dipendono da eventi di natura non ricorrente e che non sono legati ai normali costi di funzionamento delle Amministrazioni centrali i costi di gestione tra 2012 e 2013 risultano, comunque, diminuiti di circa 505 milioni di euro.

Un aumento dei **costi straordinari e speciali** pari al 22,48%, in valore assoluto 166 milioni di euro circa, da attribuire in gran parte al Ministero della Giustizia e al Ministero delle Infrastrutture e dei trasporti. Nel primo caso i costi straordinari derivano dall'applicazione della norma n. 89/2001 (nota come Legge Pinto), che disciplina il diritto ad un'equa riparazione per chi ha subito un danno patrimoniale o non patrimoniale per effetto del mancato rispetto del termine ragionevole del processo previsto dalla Convenzione per la salvaguardia dei diritti dell'uomo. Anche in fase di Consuntivo 2013, tali costi sono stati inseriti nei Costi straordinari come *Sopravvenienze passive* in quanto non rappresentano costi di competenza dell'anno in esame, ma relativi a contenzioso derivante da sentenze divenute esecutive in anni precedenti.

Con riferimento al Ministero delle Infrastrutture e dei trasporti, tali costi sono rappresentati in massima parte dall'*esborso da contenzioso verso cittadini* pari a circa 95 milioni di euro. Questa tipologia di costi, in generale, sono sostenuti per il pagamento delle spese di lite in osservanza di atti esecutivi (decreti ingiuntivi, lodi arbitrali, sentenze, ordinanze, ecc.) e di liquidazione degli onorari in favore dell'Avvocatura generale dello Stato e di quelle distrettuali. Il significativo aumento che si osserva rispetto al 2012, si rileva soprattutto sulla Direzione Generale per i Porti, ed è conseguenza dell'applicazione della sentenza del Consiglio di Stato, Sez. VI n.3202/12 nella causa intentata dall'Autorità portuale di Genova per mancato adempimento all'Accordo di programma sottoscritto tra il Ministero delle Infrastrutture e dei trasporti e la medesima Autorità portuale l'8 ottobre 2005.



### **Tavola 55 - Confronto con il Consuntivo 2012 dei costi totali per Missione**

Espongono i costi propri e costi dislocati (la distinzione è stata illustrata ai paragrafi precedenti) per Missione sostenuti nel 2013 dalle amministrazioni centrali a confronto con i corrispondenti valori registrati nel 2012.

Le risorse finanziarie, umane e strumentali assegnate a ciascuna Missione sono destinate all'attuazione di una particolare finalità pubblica, e sono articolate a loro volta in uno o più Programmi di spesa (non esposti nella Tavola).

Le Missioni possono essere perseguite dallo Stato attraverso una sola struttura amministrativa, oppure possono essere "trasversali" (o interministeriali), per la compartecipazione di più Dicasteri. La Missione 32 - Servizi istituzionali e generali delle amministrazioni pubbliche – è trasversale a tutti i ministeri, includendo gli oneri per le attività di indirizzo politico e per il funzionamento delle strutture di staff dei dicasteri (affari generali, gestione del personale, amministrazione, etc.), non riferibili direttamente e puntualmente a nessuna delle finalità rappresentate dalle altre Missioni. I costi propri sostenuti su tale Missione rappresentano mediamente solo l'1% circa del totale dei costi propri.

Per una maggiore significatività, però, il dato deve essere commisurato al totale dei costi propri al netto delle strutture scolastiche, delle forze armate e dei corpi di polizia e dell'amministrazione della Giustizia (che non ha allocato risorse sulla Missione in oggetto). Sottraendo, quindi, dal totale le Missioni: 006 – Giustizia; 005 - Difesa e sicurezza del territorio; 007 - Ordine pubblico e sicurezza; 008 - Soccorso civile; 022 - Istruzione scolastica, l'incidenza della Missione 32 sul totale dei costi propri sale al 9%.

Esiste anche un'altra Missione trasversale che non rappresenta una specifica finalità, la Missione 33 – Fondi da ripartire, che viene utilizzata nel Bilancio dello Stato per allocarvi risorse finanziarie per Fondi di riserva e speciali che sono ripartiti, quando occorre, in corso d'anno e poi impiegate sulle Missioni di pertinenza.

La Missione 34 – Debito pubblico, include nel Bilancio finanziario dello Stato quasi esclusivamente risorse per interessi e rimborsi delle quote capitale del debito statale, che non trovano corrispondenza nella tavola in oggetto; l'importo esiguo rappresentato tra i costi dislocati è relativo a spese accessorie di gestione del debito.

In merito al rapporto fra costi propri e costi dislocati si possono distinguere:

- Missioni perseguite prevalentemente mediante l'utilizzo di costi dislocati, le più rilevanti delle quali sono la 03 - Relazioni finanziarie con le autonomie territoriali (trasferimenti a Regioni, Province e Comuni non vincolati a specifiche destinazioni o effettuati in attuazione del federalismo fiscale); la 24 - Diritti sociali, politiche sociali e famiglia (trasferimenti di carattere sociale a categorie svantaggiate o a sostegno della famiglia), la 25 - Politiche previdenziali (trasferimenti a enti previdenziali, sostegno dello Stato alle gestioni previdenziali). In alcuni casi la prevalenza finanziaria dei trasferimenti si verifica anche in presenza di Missioni perseguite direttamente dalle Amministrazioni centrali come, ad esempio, per la Missione 04 - L'Italia in Europa e nel mondo, che accoglie sia gli oneri delle funzioni svolte dal Ministero degli Affari esteri, sia i trasferimenti a Stati esteri ed Organismi internazionali in attuazione della politica di cooperazione internazionale del nostro Paese e il contributo dell'Italia al bilancio della UE;
- Missioni perseguite prevalentemente mediante l'impiego diretto di risorse umane e strumentali da parte dei Ministeri, con una prevalenza dei costi propri rispetto ai costi dislocati (5- Difesa e sicurezza del territorio; 6- Ordine pubblico e sicurezza; 7- Giustizia; 22- Istruzione scolastica);
- Missioni che presentano quote consistenti sia di costi propri delle Amministrazioni centrali sia di trasferimenti di risorse ad altri enti od organismi (29 - Politiche economico-finanziarie e di bilancio; 18 - Sviluppo sostenibile e tutela del territorio e dell'ambiente).

Con riferimento alle variazioni intervenute tra 2012 e 2013 per Missione e Programma e tenendo conto delle indicazioni del comma 2, art. 21, della legge di riforma contabile che stabilisce il legame fra programmi e centri di responsabilità, si segnala che nel 2013 sono stati istituiti tre nuovi programmi:

- *Giustizia tributaria*, a seguito del passaggio delle Commissioni tributarie transitate, all'interno del Ministero dell'Economia e delle finanze, in base alla legge n. 135 del 7 agosto 2012, di conversione del d.l. 6 luglio 2012 n. 95, dal Dipartimento delle finanze al Dipartimento dell'amministrazione generale, del personale e dei Servizi e, successivamente in base alla legge 24/12/2012 n. 228 (legge di stabilità), ritornate nuovamente nell'ambito del Dipartimento delle Finanze;
- *Supporto all'azione di controllo, vigilanza e amministrazione generale della Ragioneria generale dello Stato sul territorio*, istituito, all'interno del Ministero dell'Economia e delle finanze, per ricomprendere le nuove attività transitate alle Ragionerie territoriali dal Dipartimento dell'amministrazione generale del personale e dei servizi;

- *Gestione dell'Albo dei segretari comunali e provinciali*, istituito in seguito alla soppressione dell'Agenzia Autonoma per la Gestione dell'Albo dei Segretari Comunali e Provinciali ed al passaggio delle relative competenze e personale al Ministero dell'Interno.

Risulta invece soppresso il programma *Sviluppo delle filiere agroalimentari, tutela e valorizzazione delle produzioni di qualità e tipiche*, a seguito della riorganizzazione del Ministero delle politiche agricole, alimentari e forestali (D.P.R. 41/2012), per il quale si è proceduto anche alla puntuale revisione delle Attività sottostanti i programmi della Missione "Agricoltura, politiche agroalimentari e pesca", di pertinenza del Ministero.

#### **Tavola 56 - Composizione dei costi totali del Consuntivo 2013 per Missione**

Illustra, in forma grafica, il peso percentuale dei costi totali (Costi propri + Costi dislocati) delle Amministrazioni centrali dello Stato per ciascuna Missione.

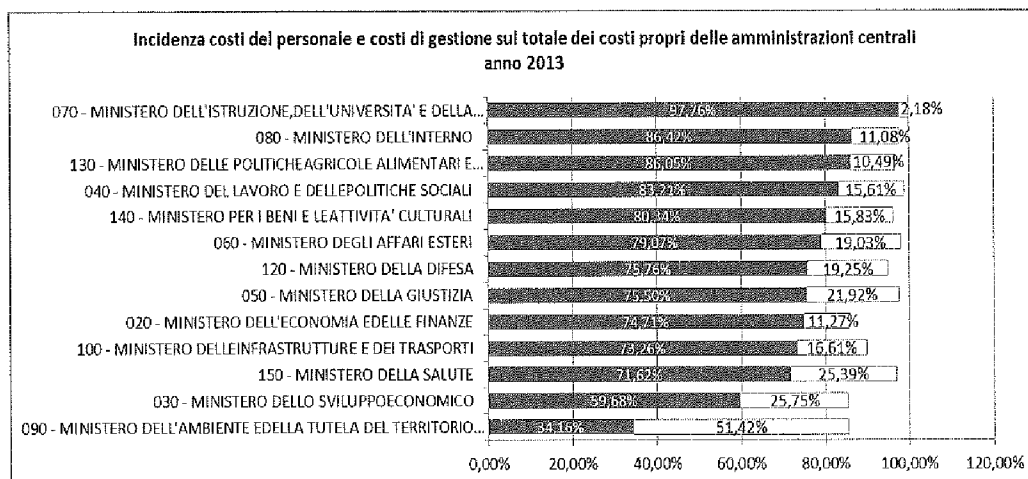
#### **Tavola 57 - Analisi dei costi dell'anno 2013 per macroaggregati di costo e per Amministrazione**

Espone i costi propri sostenuti nel 2013 per Amministrazione e per aggregato di costo (costi di personale, costi di gestione, costi straordinari, ammortamenti).

Come anticipato, l'incidenza dei costi del personale rispetto agli altri aggregati, ed in particolare rispetto ai costi di gestione (beni e servizi), è molto elevata, anche se esistono significative differenze tra un'amministrazione e l'altra. Dal grafico successivo (Grafico 14), si evince che il peso del costo del personale sul totale dei costi propri arriva fino al 98% del Ministero dell'Istruzione, dell'università e della ricerca, che include il personale scolastico (corpo docente e personale ATA) impiegato nelle scuole statali italiane.

L'incidenza più contenuta del costo del personale e il corrispondente maggior peso dei costi di gestione che si presenta su alcune amministrazioni si spiega: per il Ministero della Difesa, con l'impiego di ingenti mezzi e infrastrutture militari mobili e immobili; per il Ministero della giustizia, con i costi per il mantenimento delle strutture carcerarie e dei uffici giudiziari su tutto il territorio nazionale; per il Ministero della Salute e per il Ministero dell'Ambiente, per il ricorso più elevato a risorse professionali esterne, trattandosi di amministrazioni di dimensioni contenute.

**Grafico 14 - Incidenza dei costi del personale e di gestione sui costi delle amministrazioni centrali. Anno 2013**



**Tavola 58 - Confronto con il Consuntivo 2012 per macroaggregati di costo e Amministrazione centrale**

Esponde i costi propri sostenuti nel 2013 per Amministrazione e per aggregato di costo (costi di personale, costi di gestione, costi straordinari, ammortamenti) confrontati con i corrispondenti valori registrati nel 2012 e le rispettive variazioni percentuali.

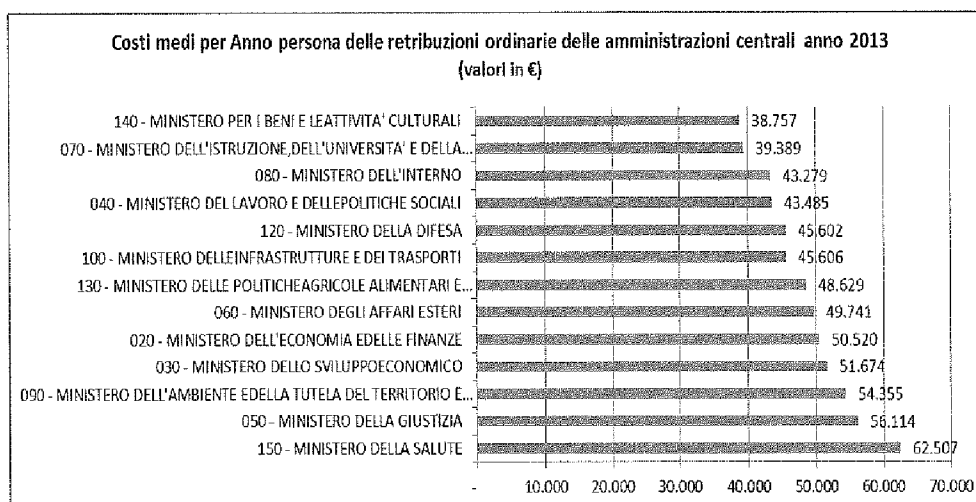
Da questa tavola è possibile individuare le Amministrazioni, che a seconda del macroaggregato di costo considerato, hanno inciso maggiormente sulle variazioni intervenute sul Conto economico dello Stato nel suo complesso, per la parte riguardante i costi propri delle Amministrazioni centrali.

**Tavola 59 - Confronto con il Budget rivisto 2013 dei costi medi delle retribuzioni ordinarie per Amministrazione centrale**

Illustra i valori consuntivi 2013 degli anni persona, dei costi delle retribuzioni ordinarie e dei relativi costi medi (rapporto fra costo delle retribuzioni ordinarie e anni persona), distinti per Amministrazione centrale, a confronto con i corrispondenti valori Budget rivisto 2013.

L'analisi dei costi medi 2013 evidenzia differenze sensibili tra un'Amministrazione e l'altra, come evidenziato nel Grafico 15, dove le Amministrazioni sono in ordine crescente, a partire da quella con il costo medio più basso (MIUR - Ministero dell'Istruzione, dell'Università e della ricerca) fino a quella con il costo medio maggiore (Ministero della Salute).

**Grafico 15 - Incidenza dei costi del personale e di gestione sui costi delle amministrazioni centrali. Anno 2013**



Le differenze dei costi medi devono essere interpretate tenendo conto di diversi fattori:

- il basso valore di costo medio che si osserva per il MIUR (39.389 euro per anno persona) dipende dalla presenza, numericamente preponderante, delle risorse del personale scolastico che opera presso le strutture scolastiche su tutto il territorio nazionale (circa 969 mila anni persona nel 2013 su un totale di 978.220 anni persona per il complesso del MIUR), remunerate in base ai contratti “scuola” e “afam” (alta formazione artistica, musicale e coreutica);
- in Amministrazioni con organici ridotti e prive di struttura periferica (ad esempio, il Ministero della Salute, che rileva anni persona pari a 3.105, con un costo medio di 62.507 euro) l’incidenza del personale dirigente è maggiore e questo determina un costo medio più elevato;
- il Ministero della Giustizia presenta un costo medio complessivamente elevato per l’alto numero di magistrati, le cui retribuzioni medie sono più alte rispetto agli altri contratti, come avviene anche per il Ministero degli Affari esteri, per l’incidenza dei costi del personale di carriera diplomatica.

**Tavola 60 - Indicatori sintetici: incidenze a confronto fra Amministrazioni centrali**

A partire dalle informazioni gestite dal sistema di contabilità economica, è possibile, attraverso il calcolo di indicatori, fornire utili indicazioni di sintesi sulle caratteristiche delle Amministrazioni oggetto di rilevazione in grado di arricchire ed integrare le valutazioni sulla gestione effettuate sulla base dell’andamento dei costi. Tali indicazioni possono riguardare le seguenti dimensioni:

- la complessità organizzativa (numero di centri di costo, rapporto fra centri di costi periferici e centrali);
- la complessità funzionale (numero di missioni e di programmi di spesa, incidenza dei costi su ciascuna missione rispetto al totale);
- la composizione del personale e delle altre risorse impiegate (peso dei costi propri – personale, beni e servizi – rispetto ai costi dislocati – i trasferimenti);
- costo medio pro capite del personale, peso del personale dirigente rispetto a quello non dirigente; peso e composizione dei costi sui programmi relativi al funzionamento generale).

La tavola allegata espone alcuni indicatori calcolati sul totale del **Budget** di ciascuno dei 13 ministeri, messi a confronto fra loro.

#### Tavola 61 - Riconciliazione fra Consuntivo economico e Rendiconto generale dello Stato

Espongono le principali poste rettificative e integrative necessarie per ricondurre i costi sostenuti nel 2013 ai corrispondenti pagamenti registrati sul Conto del Bilancio, anche attraverso informazioni fornite dai Centri di responsabilità amministrativa. In particolare, la tavola include:

- nella prima colonna, la somma dei **COSTI SOSTENUTI** nel 2013 per personale, beni di consumo, servizi e ammortamenti, rilevati sul sistema di contabilità economica analitica da tutti i centri di costo di tutti i Ministeri per Programma, e aggregati nella Tavola per Missione;
- nell'ultima colonna, il totale dei **PAGAMENTI IN C/COMPETENZA** registrati dal Rendiconto Generale 2013 su capitoli di tutti i Ministeri per Programma, e aggregati nella Tavola per Missione;

**RILEVAZIONE DEI COSTI DELL'ANNO 2013**  
Riconciliazione fra Consuntivo Economico e Rendiconto Generale dello Stato  
(in migliaia di €)

Missioni	COSTI SOSTENUTI	C/ONFER FINANZIARI	C/ COSTI DISLOCATI	DIFFERENZA ASSEGNAZI	C/ C/ASSTI PER ED INTEGRAZIONI	PARABOLICI E POSTE ATTIVATIVE DI BILANCIO	PAGAMENTI IN C/COMPETENZA SUL BILANCIO GENERALE DELLO STATO
01- Organi costituzionali, autorità costituzionale e Presidenza del Consiglio dei ministri			2853475				2853475
02- Ammissioni alle attribuzioni e supporto alla rappresentanza generale di Governo e dello Stato sul territorio	91927	388	6200		97506		675800
03- Direzione Generale della Amministrazione Finanziaria e Fiscale							

Nelle colonne comprese fra la prima e l'ultima sono espone le poste che consentono, attraverso opportune somme e sottrazioni, di ricondurre i costi della prima colonna agli stanziamenti dell'ultima, ossia:

- 
- gli ONERI FINANZIARI, corrispondenti nella quasi totalità ai pagamenti per interessi passivi sui titoli del debito pubblico risultanti dal Rendiconto generale dello Stato, che sono sommati (+) ai costi rilevati dai centri di costo;
  - i c.d. “COSTI DISLOCATI” ossia i pagamenti per trasferimenti ad altre amministrazioni pubbliche, alle famiglie, alle imprese, all'estero, registrati sul Rendiconto generale dello Stato da tutti i ministeri, che sono sommati (+) ai costi rilevati dai centri di costo;
  - le “RETTIFICHE E INTEGRAZIONI”, che includono la somma algebrica (che può essere positiva o negativa) delle informazioni inserite dai centri di responsabilità amministrativa per giustificare disallineamenti temporali o strutturali fra i costi e i pagamenti; si tratta, tra l'altro, di:
    - costi coperti da pagamenti in c/residui, ossia da risorse finanziarie provenienti da esercizi precedenti;
    - costi non coperti da pagamenti risultanti nel rendiconto generale dello Stato;
    - costi coperti da pagamenti;
    - pagamenti per spese di personale o per l'acquisto di beni o servizi ai quali non corrispondono costi sostenuti nell'anno dai centri di costo;
  - i c.d. “RIMBORSI E POSTE RETTIFICATIVE E INTEGRATIVE DI BILANCIO”, corrispondenti a pagamenti per restituzioni di imposte o della quota capitale dei titoli del debito pubblico o per anticipazioni o regolazioni debitorie con altri enti e Amministrazioni pubbliche, che sono sommati (+) ai costi rilevati dai centri di costo;
  - le “ALTRE POSTE RETTIFICATIVE”, che includono la eventuale differenza residua fra costi e pagamenti al netto delle operazioni di cui ai punti precedenti e che, di norma, sono pari a zero.

PAGINA BIANCA



### **3.2 Allegato: i dati del Rendiconto economico in dettaglio**

PAGINA BIANCA

Tavola 53 - Rilevazione dei costi dell'anno 2013: Riepilogo dei costi per natura (migliaia di euro)

PIANO DEI CONTI	CONSUMIVO 2013	% sul totale costi	% sul totale Generale
<b>COSTO DEL PERSONALE</b>	74.845.643	87,06	16,77
Ributuzioni	72.575.553	84,42	16,26
Altri costi del personale	2.270.091	2,64	0,51
<b>COSTI DI GESTIONE</b>	8.708.995	10,13	1,95
Beni di consumo	2.745.775	3,19	0,62
Acquisto di servizi ed utilizzo di beni di terzi	5.492.257	6,32	1,22
Altri costi	530.963	0,62	0,12
<b>COSTI STRAORDINARI E SPECIALI</b>	904.624	1,05	0,20
Costi straordinari	89.522	0,10	0,02
Esborso da contenzioso	245.073	0,29	0,05
Servizi finanziari	570.029	0,66	0,13
<b>AMMORTAMENTI</b>	1.512.946	1,76	0,34
<b>Totale Costi</b>	85.972.207	100,00	19,26
<b>ONERI FINANZIARI</b>	81.711.657		18,31
Oneri finanziari	81.711.657		18,31
<b>COSTI DISLOCATI</b>	266.914.467		59,81
Trasferimenti correnti	244.129.327		54,70
Contributi agli investimenti	19.182.669		4,30
Altri trasferimenti in c/capitale	3.602.471		0,81
<b>FONDI DA ASSEGNARE</b>	11.669.674		2,61
Altri fondi da ripartire	11.669.674		2,61
<b>TOTALE GENERALE</b>	446.268.005		100,00

Tavola 54 - Rilevazione dei costi dell'anno 2013: Confronto per natura con il Budget Rivisto 2013 ed il Consuntivo 2012 (migliaia di euro)

Piano dei conti	Consuntivo 2013 (A)	Budget Rivisto 2013 (B)	Consuntivo 2012 (C)	Variazione (A - B)	Variazione % (A - B)/B	Variazione (A - C)	Variazione % (A - C)/C
<b>COSTO DEL PERSONALE</b>	74.845.643	75.348.160	75.393.605	(502.516)	(0,67)	(1.047.962)	(1,38)
Retribuzioni	72.575.558	73.035.269	73.426.005	(459.716)	(0,63)	(850.452)	(1,16)
Altri costi del personale	2.270.091	2.312.890	2.467.600	(42.800)	(1,85)	(197.509)	(8,00)
<b>COSTI DI GESTIONE</b>	8.708.995	8.347.889	9.214.277	361.106	4,39	(505.283)	(5,48)
Beni di Consumo	2.745.775	2.628.804	2.891.240	116.971	4,45	(145.465)	(5,03)
Acquisto di servizi ed utilizzo di beni di terzi	5.432.257	5.165.446	5.750.400	246.811	4,76	(358.143)	(6,29)
Altri costi	530.963	553.638	532.638	(2.675)	(0,50)	(1.675)	(0,31)
<b>COSTI STRAORDINARI E SPECIALI</b>	904.624	878.660	738.568	25.963	2,95	166.056	22,48
Servizi finanziari	570.029	774.648	563.946	(204.619)	(26,41)	6.083	1,08
Costi straordinari	89.522	3.280	42.654	86.242	2628,96	46.868	109,88
Esborso da contenzioso	245.073	100.732	131.968	144.341	143,29	113.106	85,71
AMMORTAMENTI	1.512.946	1.525.255	1.512.328	(12.310)	(0,81)	618	0,04
<b>TOTALE GENERALE</b>	85.972.207	86.099.964	87.398.777	(127.757)	(0,15)	(1.386.570)	(1,59)

Tavola 55 - Rilevazione dei costi dell'anno 2013: Confronto con il Consuntivo 2012 dei costi totali per Missione (migliaia di euro)

Missioni	Consuntivo 2013				Consuntivo 2012				Differenza costi propri	Differenza costi diskuali	Differenza costi totali	Differenza % costi totali	
	Costi propri		Costi diskuali		Costi propri		Costi diskuali						
	a	b	c	d	e	f	g	h					
Costi propri		Costi diskuali		Costi propri		Costi diskuali		Costi totali		Differenza % costi totali			
a		b		c = a + b		d		e = b + d		f = g + h		I = f / I	
001 - Organi costituzionali, a rilevanza costituzionale e Presidenza del Consiglio dei ministri	0	2.795.616	2.795.616	0	2.801.404	2.801.404	0	(4.788)	4.788	(0,17)			
002 - Amministrazione generale e supporto alla rappresentanza generale di Governo e dello Stato sul territorio	553.297	5.377	558.674	564.235	8.200	572.435	(10.938)	(2.823)	(13.761)	(2,40)			
003 - Relazioni finanziarie con le autonomie territoriali	47.748	92.389.601	92.437.349	26.914	104.391.879	104.418.794	20.834	(12.002.278)	(11.981.445)	(11,47)			
004 - L'Italia in Europa e nel mondo	947.948	24.799.213	25.747.161	938.104	23.671.736	24.609.840	9.844	1.127.477	1.137.321	4,62			
005 - Difesa e sicurezza del territorio	19.662.902	330.808	19.993.710	20.632.452	332.928	20.965.380	(963.550)	(2.320)	(971.670)	(4,63)			
006 - Giustizia	7.383.632	210.750	7.594.382	7.244.743	371.219	7.615.962	138.889	(150.469)	(21.580)	(0,28)			
007 - Ordine pubblico e sicurezza	8.185.735	93.417	8.280.162	8.473.376	87.561	8.560.937	(285.641)	5.866	(280.775)	(3,28)			
008 - Soccorso civile	1.854.589	2.581.930	4.436.519	1.866.746	2.376.414	4.243.160	(12.157)	205.516	193.359	4,56			
009 - Agricoltura, politiche agroalimentari e pesca	92.123	769.707	861.830	89.504	798.420	882.924	2.619	(23.713)	(21.094)	(2,39)			
010 - Energia e diversificazione delle fonti energetiche	7.988	14	8.002	7.113	87.338	94.451	875	(87.324)	(86.449)	(91,53)			
011 - Competitività e sviluppo delle imprese	86.168	5.039.994	5.126.162	79.563	3.988.046	4.067.610	6.605	1.051.947	1.058.552	26,02			
012 - Regolazione dei mercati	42.379	6.340	48.718	18.615	19.135	37.750	23.764	(12.796)	10.968	29,05			
013 - Diritto alla mobilità	367.096	9.272.774	9.639.870	285.629	4.562.067	4.847.697	81.467	4.710.707	4.792.173	98,85			

Segue Tavola precedente - Rilevazione dei costi dell'anno 2013: Confronto con il Consuntivo 2012 dei costi totali per Missione (migliaia di euro)

Missioni	Consuntivo 2013				Consuntivo 2012				Differenza costi propri g = a - d	Differenza costi totali h = e - i	Differenza % costi totali j = f/i
	Costi propri		Costi accessori		Costi propri		Costi accessori				
	a	b	c	d	e	f	g	h			
014 - Infrastrutture pubbliche e logistica	116.822	1.431.164	1.547.986	106.092	1.485.589	1.591.681	10.730	(54.425)	(43.694)	(2,75)	
015 - Comunicazioni	62.122	318.060	380.182	60.555	293.769	354.324	1.567	24.291	25.858	7,30	
016 - Commercio internazionale ed internazionalizzazione del sistema produttivo	19.852	88.154	102.006	12.442	84.128	96.570	1.409	4.026	5.436	5,63	
017 - Ricerca e innovazione	142.881	2.346.599	2.488.480	153.692	2.105.740	2.259.972	(10.751)	240.859	230.108	40,18	
018 - Sviluppo sostenibile e tutela del territorio e dell'ambiente	359.050	262.722	621.771	318.974	259.155	578.129	40.076	5.567	43.642	7,55	
019 - Casa e assetto urbanistico	3.465	519.189	522.654	3.343	438.914	442.257	122	80.275	80.357	18,18	
020 - Tutela della salute	238.367	479.185	717.552	260.592	529.560	790.151	(22.225)	(50.374)	(72.599)	(9,19)	
021 - Tutela e valorizzazione dei beni e attività culturali e paesaggistici	865.694	449.913	1.315.607	914.280	543.483	1.457.763	(48.586)	(93.569)	(142.155)	(9,75)	
022 - Istruzione scolastica	39.758.987	289.869	40.048.855	39.984.691	511.308	40.495.999	(225.705)	(221.439)	(447.144)	(1,10)	
023 - Istruzione universitaria	490.396	6.441.536	6.871.872	366.489	6.805.282	7.171.772	66.347	(363.746)	(289.899)	(4,18)	
024 - Diritti sociali, politiche sociali e famiglia	25.152	31.379.418	31.404.570	30.531	30.246.861	30.277.392	(5.379)	1.132.556	1.127.178	3,72	
025 - Politiche previdenziali	5.244	68.393.398	68.398.642	5.701	60.523.904	60.529.605	(457)	7.859.495	7.869.038	13,00	
026 - Politiche per il lavoro	358.502	6.159.839	6.518.341	368.196	3.825.178	4.193.974	(9.694)	2.334.661	2.334.967	55,44	

Segue Tavola precedente - Rilevazione dei costi dell'anno 2013: Confronto con il Consuntivo 2012 dei costi totali per Missione (migliaia di euro)

Missione	Consuntivo 2013				Consuntivo 2012				Differenza costi propri	Differenza costi dislocati	Differenza costi totali	Differenza % costi totali
	Costi propri		Costi dislocati		Costi propri		Costi dislocati					
	a	b	c = a + b	d	e	f = d + e	g = b - e	i = c - f				
027 - Immigrazione, accoglienza e garanzia dei diritti	54.664	1.481.654	1.536.318	51.011	1.520.909	1.571.921	3.652	(39.255)	(35.603)	(2,26)		
028 - Sviluppo e riequilibrio territoriale	29.196	1.275.506	1.304.701	33.302	1.563.050	1.596.353	(4.107)	(287.545)	(291.652)	(18,27)		
029 - Politiche economico-finanziarie e di bilancio	3.453.322	6.359.926	9.813.249	3.646.529	5.319.441	8.965.969	(796.206)	1.040.485	847.279	9,45		
030 - Giovani e sport	0	621.901	621.901	0	598.489	598.489	0	23.412	23.412	3,91		
031 - Turismo	0	29.847	29.847	0	25.004	25.004	0	4.843	4.843	19,37		
032 - Servizi istituzionali e generali delle amministrazioni pubbliche	821.947	285.043	1.106.990	815.422	496.305	1.311.728	6.524	(211.262)	(204.738)	(15,61)		
033 - Fondi da ripartire	0	2.268	2.268	0	2.583	2.583	0	(315)	(315)	(12,19)		
034 - Debito pubblico	0	2.726	2.726	0	2.219	2.219	0	508	508	22,90		
<b>TOTALE GENERALE</b>	<b>85.972.207</b>	<b>266.914.467</b>	<b>352.886.674</b>	<b>87.358.777</b>	<b>260.672.219</b>	<b>348.090.996</b>	<b>(1.386.570)</b>	<b>6.242.248</b>	<b>4.855.678</b>	<b>1,40</b>		

Tavola 56 - Composizione dei costi totali del Consumativo 2013 per Missione

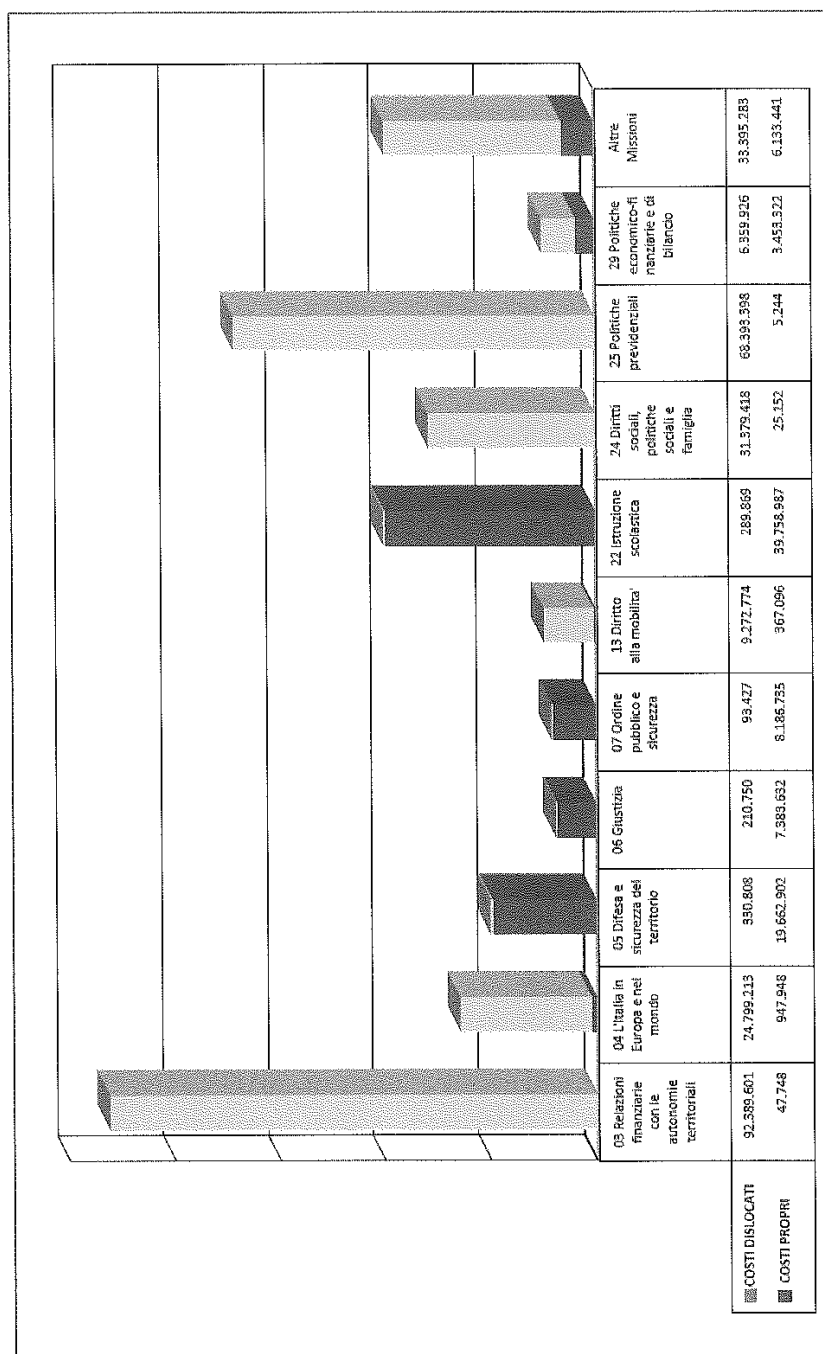




Tavola 57 - Rilevazione dei costi dell'anno 2013: Analisi dei costi dell'anno 2013 per macroaggregati di costo e per Amministrazione centrale (migliaia di euro)

Amministrazione Centrali	COSTO DEL PERSONALE	COSTI DI GESTIONE	COSTI STRAORDINARI E SPECIALI	AMMORTAMENTI	TOTALE
MINISTERO DELL'ECONOMIA E DELLE FINANZE	3.872.110	584.185	575.904	150.432	5.182.631
	74,71%	11,27%	11,11%	2,90%	100,00%
MINISTERO DELLO SVILUPPO ECONOMICO	173.516	74.872	36.160	6.177	290.724
	59,68%	25,75%	12,44%	2,12%	100,00%
MINISTERO DEL LAVORO E DELLE POLITICHE SOCIALI	337.428	63.295	1.841	2.969	405.533
	83,21%	15,61%	0,45%	0,73%	100,00%
MINISTERO DELLA GIUSTIZIA	5.459.422	1.585.247	78.068	107.963	7.230.700
	75,50%	21,92%	1,08%	1,49%	100,00%
MINISTERO DEGLI AFFARI ESTERI	791.987	190.596	1.728	17.320	1.001.631
	79,07%	19,03%	0,17%	1,73%	100,00%
MINISTERO DELL'ISTRUZIONE, DELL'UNIVERSITA' E DELLA RICERCA	39.355.150	876.956	10.393	12.766	40.255.264
	97,76%	2,18%	0,03%	0,03%	100,00%
MINISTERO DELL'INTERNO	7.430.642	952.519	33.091	181.665	8.597.917
	86,42%	11,06%	0,38%	2,11%	100,00%
MINISTERO DELL'AMBIENTE E DELLA TUTELA DEL TERRITORIO E DEL MARE	56.040	84.346	22.962	686	164.033
	34,16%	51,42%	14,00%	0,42%	100,00%
MINISTERO DELLE INFRASTRUTTURE E DEI TRASPORTI	880.546	199.677	99.341	22.379	1.201.942
	73,26%	16,61%	8,27%	1,86%	100,00%
MINISTERO DELLA DIFESA	15.013.463	3.814.362	21.770	966.784	19.816.379
	75,76%	19,25%	0,11%	4,89%	100,00%
MINISTERO DELLE POLITICHE AGRICOLE ALIMENTARI E FORESTALI	541.714	66.020	3.711	18.069	629.514
	85,05%	10,49%	0,59%	2,87%	100,00%
MINISTERO PER I BENI E LE ATTIVITA' CULTURALI	796.941	145.179	17.308	17.898	917.316
	80,34%	15,83%	1,85%	1,85%	100,00%
MINISTERO DELLA SALUTE	196.687	69.740	2.348	5.648	274.623
	71,62%	25,36%	0,85%	2,13%	100,00%
TOTALE GENERALE	74.845.643	8.708.995	904.624	1.512.946	85.972.207
	87,06%	10,13%	1,05%	1,76%	100,00%



Segue Tavola precedente - Rilevazione dei costi dell'anno 2013: Confronto con il Consuntivo 2012 per macroaggregati di costo e per Amministrazione centrale (migliaia di euro)

Amministrazioni Centrali	Consuntivo 2013				Consuntivo 2012				Variazione %			
	Personale	Costi di gestione e costi straordinari (a+b)	Totale	Personale	Costi di gestione e costi straordinari (a+b)	Totale	Personale	Costi di gestione e costi straordinari (a+b)	Totale	Personale	Costi di gestione e costi straordinari (a+b)	Totale
MINISTERO DEGLI AFFARI ESTERI	791.907	192.324	17.320	1.001.631	824.196	141.793	17.423	993.413	(3,21)	35,64	(0,59)	4,85
di cui Costi di gestione (a)		150.396				140.423				35,73		
di cui Costi Straordinari (b)		1.728				1.370				26,16		
MINISTERO DELL'ISTRUZIONE, DELL'UNIVERSITA' E DELLA RICERCA	39.355.150	889.348	12.766	40.257.264	39.429.026	977.864	10.118	40.416.009	(0,19)	(9,02)	29,17	(0,39)
di cui Costi di gestione (a)		878.956				971.053				(9,48)		
di cui Costi Straordinari (b)		10.393				6.811				57,40		
MINISTERO DELL'INTERNO	7.430.642	955.610	181.665	8.397.917	7.688.242	974.235	191.268	8.853.746	(9,25)	1,17	(5,02)	(2,89)
di cui Costi di gestione (a)		952.319				939.196				1,42		
di cui Costi Straordinari (b)		33.091				35.040				(5,56)		
MINISTERO DELL'AMBIENTE E DELLA TUTELA DEL TERRITORIO E DEL MARE	56.040	197.307	666	164.033	56.748	70.453	152	128.053	(1,25)	52,21	(19,50)	28,10
di cui Costi di gestione (a)		84.346				69.231				21,03		
di cui Costi Straordinari (b)		22.962				1.222				1.779,15		

Segue Tavola precedente Rilevazione dei costi dell'anno 2013: Confronto con il Consuntivo 2012 per macroaggregati di costo e per Amministrazione centrale (migliaia di euro)

Amministrazioni Centrali	Consuntivo 2013				Consuntivo 2012				Variazione %			
	Personale	Costi di gestione e costi straordinari (a+b)	Amministrativi	Totale	Personale	Costi di gestione e costi straordinari (a+b)	Amministrativi	Totale	Personale	Costi di gestione e costi straordinari (a+b)	Totale	
<b>MINISTERO DELLE INFRASTRUTTURE E DEI TRASPORTI</b>	860.546	259.010	22.379	1.201.942	857.571	305.469	13.083	1.076.025	2,88	45,23	81,17	12,62
di cui Costi di gestione (a)		159.577				156.723				0,40		
di cui Costi Straordinari (b)		99.341				6.745				1.372,57		
<b>MINISTERO DELLA DIFESA</b>	15.043.463	3.836.132	960.764	19.840.379	15.539.904	4.250.797	961.095	26.780.392	(3,48)	(9,75)	0,74	(4,57)
di cui Costi di gestione (a)		3.814.962				4.211.579				(9,43)		
di cui Costi Straordinari (b)		21.770				39.218				(44,49)		
<b>MINISTERO DELLE POLITICHE AGRICOLE ALIMENTARI E FORESTALI</b>	541.714	86.732	16.069	629.514	531.065	67.410	17.923	616.425	2,00	5,45	0,81	2,22
di cui Costi di gestione (a)		86.020				65.844				3,75		
di cui Costi Straordinari (b)		3.711				3.776				(1,70)		
<b>MINISTERO DELLA SALUTE</b>	196.667	72.008	5.348	274.623	197.541	95.802	7.612	301.045	(0,48)	(29,82)	(23,27)	(6,76)
di cui Costi di gestione (a)		69.740				69.164				0,80		
di cui Costi Straordinari (b)		2.349				26.636				(91,21)		
<b>TOTALE GENERALE</b>	74.106.702	9.451.132	1.495.057	85.054.892	75.976.972	9.791.318	1.495.893	86.364.122	(3,29)	(3,47)	(0,09)	(1,59)

Tavola 59 - Rilevazione dei costi dell'anno 2013: Confronto con il Budget Rivisto 2013 dei costi medi delle retribuzioni ordinarie per Amministrazione centrale (Euro)

Amministrazioni centrali	Consumivo 2013				Budget Rivisto 2013				Variazione assoluta				Variazione %		
	Anni Persone (A)	Costo delle retribuzioni ordinarie (B)	Costo medio per A/P ((B)/A)	Anni Persone (D)	Costo delle retribuzioni ordinarie (E)	Costo medio per A/P ((E)/D)	Anni Persone (G=(A+B))	Costo retribuzioni lavoro ordinario (H=(E))	Costo medio per A/P ((H)/(G))	Anni Persone (I=(A+D))	Costo retribuzioni lavoro ordinario (M=(E+H))	Costo medio per A/P ((M)/(I))	Costo medio per A/P (C=(B)/A)	Costo retribuzioni lavoro ordinario (N=(H)/(G))	Costo medio per A/P ((N)/(I))
MINISTERO DELL'ECONOMIA E DELLE FINANZE	70.899	3.377.515.747	50.520	71.262	3.651.159.970	50.675	(463)	(33.644.223)	(134)	(463)	(10,94)	(0,30)	(0,30)	(0,94)	(0,30)
MINISTERO DELLO SVILUPPO ECONOMICO	3.252	158.032.206	51.674	3.311	163.569.416	49.378	(60)	4.527.81	2.296	(60)	2,77	4,65	2,77	4,65	
MINISTERO DEL LAVORO E DELLE POLITICHE SOCIALI	7.548	328.205.453	43.485	8.019	351.181.021	43.794	(473)	(21.975.557)	(310)	(473)	(6,54)	(0,71)	(6,54)	(0,71)	
MINISTERO DELLA GIUSTIZIA	93.777	5.252.184.404	56.114	95.763	5.366.169.276	56.036	(4.986)	(303.984.972)	78	(4.986)	(3,29)	0,14	(3,29)	(3,29)	
MINISTERO DEGLI AFFARI ESTERI	7.990	397.417.326	49.741	7.302	401.965.641	50.362	0	(4.548.315)	(621)	0	(4,12)	(1,23)	(4,12)	(1,23)	
MINISTERO DELL'ISTRUZIONE, DELL'UNIVERSITA' E DELLA RICERCA	978.220	38.531.003.639	39.389	973.357	38.385.894.094	39.437	4.863	145.109.545	(40)	4.863	0,36	(0,11)	0,36	(0,11)	
MINISTERO DELL'INTERNO	157.280	6.806.975.589	43.279	157.304	7.090.014.325	45.072	(24)	(283.038.737)	(1.793)	(24)	(9,99)	(3,90)	(9,99)	(3,90)	
MINISTERO DELL'AMBIENTE E DELLA TUTELA DEL TERRITORIO E DEL MARE	975	53.032.002	54.335	966	53.214.354	55.060	9	(197.351)	(705)	9	(0,36)	(1,20)	(0,36)	(1,20)	
MINISTERO DELLE INFRASTRUTTURE E DEI TRASPORTI	18.541	845.595.016	45.606	18.273	824.452.305	45.117	268	21.142.843	409	268	2,56	1,08	2,56	1,08	
MINISTERO DELLA DIFESA	302.236	13.782.611.547	45.602	307.840	14.084.460.906	45.732	(5.604)	(301.849.359)	(150)	(5.604)	(2,14)	(0,33)	(2,14)	(0,33)	
MINISTERO DELLE POLITICHE AGRICOLE ALIMENTARI E FORESTALI	10.619	516.394.442	48.629	10.302	495.564.891	48.105	517	20.829.790	523	517	4,20	1,09	4,20	1,09	

Segue Tavola precedente - Rilevazione dei costi dell'anno 2013: Confronto con il Budget Rivisto 2013 dei costi medi delle retribuzioni ordinarie per Amministrazione centrale (Euro)

	Consumivo 2013				Budget Rivisto 2013				Variazione assoluta				Variazione-%	
	Anni Personale (A)	Costo delle retribuzioni ordinarie (B)	Costo medio per A/P (C=B/A)	Anni Personale (D)	Costo delle retribuzioni ordinarie (E)	Costo medio per A/P (F=E/D)	Anni Personale (G=(A-D))	Costo retribuzioni lavoro ordinario (H=(B-E))	Costo medio per A/P (I=(C-F))	Anni Personale (J=(A-D)/M)	Costo retribuzioni lavoro ordinario (K=(B-E)/N)	Costo medio per A/P (L=(I-K)/O)	Costo medio per A/P (M=(C-F)/P)	Costo medio per A/P (N=(C-F)/Q)
Amministrazione centrale	18.645	722.622.466	38.757	18.969	742.596.410	39.150	(324)	(19.775.944)	(381)	(4,71)	(2,66)	(0,97)		
MINISTERO PER I BENI E LE ATTIVITA' CULTURALI	3.105	194.080.358	62.507	3.153	181.801.467	57.505	(47)	12.208.891	4.824	(1,46)	6,76	6,36		
TOTALE GENERALE	1.672.998	71.185.470.233	41.550	1.676.500	71.751.705.785	42.799	(3.502)	(566.315.557)	(249)	(0,22)	(0,79)	(0,58)		

Tavola 60 - Rilevazione dei costi dell'anno 2013: indicatori sintetici: incidenze a confronto fra Amministrazioni centrali

Amministrazione	Incidenza % Costi generali su costo totale	Costo proprio imputato per usl/p	Incidenza % costo ripartizione sui costi propri	Incidenza % usl/p personale dirigente su usl/p	Incidenza % usl/p personale su usl/p totale	Incidenza % crediti di gestione su costo proprio	Incidenza % costo ripartizione sui costi propri	Incidenza % Servizi ausiliari su costo proprio	Incidenza % Locazioni immobiliari su costo proprio
020 MINISTERO DELL'ECONOMIA E DELLE FINANZE	3,87	73.191	72,64	3,01	67,86	11,27	2,94	0,63	0,53
030 MINISTERO DELLO SVILUPPO ECONOMICO	5,46	85.403	50,84	6,03	78,29	25,75	4,09	1,25	0,33
040 MINISTERO DEL LAVORO E DELLE POLITICHE SOCIALI	0,45	33.730	81,90	2,21	80,95	15,61	8,33	0,94	0,00
050 MINISTERO DELLA GIUSTIZIA	57,21	77.103	74,78	10,24	95,50	21,82	0,19	1,61	0,00
060 MINISTERO DEGLI AFFARI ESTERI	54,05	125.566	39,74	12,89	62,44	19,03	3,12	2,05	0,01
070 MINISTERO DELL'ISTRUZIONE, DELL'UNIVERSITA' E DELLA RICERCA	82,44	42.154	95,71	0,78	99,89	2,18	0,03	1,13	0,04
080 MINISTERO DELL'INTERNO	41,79	54.566	82,32	2,56	92,34	11,09	2,85	0,63	0,02
090 MINISTERO DELL'AMBIENTE DELLA TUTELA DEL TERRITORIO E DEL MARE	31,95	155.135	39,95	6,01		51,42	4,71	1,38	0,50
100 MINISTERO DELLE INFRASTRUTTURE DEI TRASPORTI	12,84	64.523	71,30	4,02	83,85	16,61	0,15	2,48	0,30
110 MINISTERO DELLA DIFESA	56,56	63.573	72,03	4,94	95,80	19,25	0,98	0,81	0,32
120 MINISTERO DELLE POLITICHE AGRICOLE ALIMENTARI E FORESTALI	49,84	55.191	84,25	3,34	74,77	10,49	1,42	1,05	0,08
130 MINISTERO PER I BENI E LE ATTIVITA' CULTURALI	66,56	45.195	79,96	1,13	66,72	13,83	3,33	2,34	0,11
140 MINISTERO DELLA SALUTE	36,09	65.443	70,84	14,91	23,70	25,39	5,82	1,21	6,52

Tavola 61 - Rilevazione dei costi dell'anno 2013: Riconciliazione fra Contsumivo Economico e Rendiconto Generale dello Stato (migliaia di euro)

Missioni	COSTI SOSTENUTI	(1) ONERI FINANZIARI	(2) COSTI DISLOCATI	(3) FONDAZIONE ASSEGNARE	(4) RETTIFICHE ED INTERAZIONI	(5) RIMBORSI E POSSE RETTIFICATIVE DI RILANZO	(6) ALTRE POSSE RETTIFICATIVE	PAGATO IN C/COMPETENZA SUL RENDICONTO GENERALE DELLO STATO
01 - Organi costituzionali, a rilevanza costituzionale e Presidenza del Consiglio dei ministri			2.796.616					2.796.616
02 - Amministrazione generale e supporto alla rappresentanza generale di Governo e dello Stato sul territorio	553.297	35	5.377		(44.606)			514.104
03 - Relazioni finanziarie con le autonomie territoriali	47.748	28.262	92.389.601		247.106	14.574.756		107.287.472
04 - L'Italia in Europa e nel mondo	947.848		24.799.213		(138.416)	2.214.545		27.823.290
05 - Difesa e sicurezza del territorio	19.662.902	672	350.808	441.386	(919.967)	60.295		19.576.634
06 - Giustizia	7.383.632	1.646	210.750	1.117	(100.073)			7.497.072
07 - Ordine pubblico e sicurezza	8.186.735	7.413	93.427		1.644.976	130.343		10.062.393
08 - Soccorso civile	1.854.589		3.581.930		211.167	14.175		4.661.862
09 - Agricoltura, politiche agroalimentari e pesca	92.123		768.707		81.099			922.929
10 - Energia e diversificazione delle fonti energetiche	7.988		14		(432)	2		7.572
11 - Competitività e sviluppo delle imprese	86.168		5.089.994		2.702	179.840		5.308.704
12 - Regolazione dei mercati	42.379		6.340		(23.605)			25.113
13 - Diritto alla mobilità	367.096	58	9.272.774		(10.810)	489		9.629.698
14 - Infrastrutture pubbliche e logistica	116.822		1.431.164		540.196			2.088.182
15 - Comunicazioni	62.122		318.060		40.352	21		420.556
16 - Commercio internazionale ed internazionalizzazione del sistema produttivo	13.852		88.154		479	1		102.486



Segue Tavola precedente - Rilevazione dei costi dell'anno 2013: Riconciliazione fra Consuntivo Economico e Rendiconto Generale dello Stato (migliaia di euro)

Missioni	COSTI SOGGETTI	(1) ONERI FINANZIARI	(2) COSTI DEDICATI	(3) FONDI DI ASSEGNAZIONE	(4) BENTRIBUTE ED INTERESSE SOCI	(5) RIMBORSI POSTE ELETTRICHE DI BILANCIO	(6) ALTRE POSTE ELETTRICHE	PAGATO IN COMPETENZA SUL RENDICONTO GENERALE DELLO STATO
17 - Ricerca e innovazione	142.881		2.346.599		(75.645)			2.413.836
18 - Sviluppo sostenibile e tutela del territorio e dell'ambiente	359.050	3.618	262.722		(46.345)	9.533		618.577
19 - Case e assetto urbanistico	3.465		519.189		10.111			532.765
20 - Tutela della salute	238.967		479.185		(47.499)			670.653
21 - Tutela e valorizzazione dei beni e attività culturali e paesaggistiche	865.694	16.357	449.913		15.042	34.622		1.381.629
22 - Istruzione scolastica	99.758.987	459	289.860		1.905.788			41.955.103
23 - Istruzione universitaria	430.336	2.905	6.441.536		26.217	10.446		6.911.440
24 - Diritti sociali, politiche sociali e famiglia	25.152		31.379.418		185.635			31.590.205
25 - Politiche previdenziali	5.244		68.399.398	10.600.000	653.556	133.000		79.785.198
26 - Politiche per il lavoro	358.502		6.159.839		5.217			6.523.558
27 - Immigrazione, accoglienza e garanzia dei diritti	54.664		1.481.654		(10.059)			1.526.255
28 - Sviluppo e riequilibrio territoriale	29.196	9.444	1.275.506		2.833	3.311		1.310.989
29 - Politiche economico-finanziarie e di bilancio	3.453.322	218.651	6.359.926		1.591.371	54.343.910		65.767.191
30 - Giovani e sport			621.901					621.901
31 - Turismo			29.847					29.847
32 - Servizi istituzionali e generali delle amministrazioni pubbliche	821.947	865	285.043	35.853	156.969	44.847		1.385.524
33 - Fondi di ripartizione		6.044	2.268		100.150			108.462

Segue Tavola precedente - Rilevazione dei costi dell'anno 2013 Riconciliazione fra Consuntivo Economico e Rendiconto Generale dello Stato (migliaia di euro)

Missioni	COSTI SISTEMATI	(+) ONERI FINANZIARI	(+) COSTI DISLOCATI	(-) FONDI DA ASSEGNARE	(+) / (-) RETTIFICHE ED INTEGRAZIONI	(-) RIMBORSI / POSTE RECITATIVE DI BILANCIO	(+) / (-) ALTRE POSTE RETTIFICATIVE	PAGATO IN C/COMPETENZA SOLO RENDICONTO GENERALE DELLO STATO
34 - Debito pubblico		81.415.526	2.726	591.317	177.133	170.416.063		252.602.786
TOTALE GENERALE	85.972.207	81.711.657	266.914.467	11.669.674	6.031.260	242.170.138		694.469.403

## **ECORENDICONTO DELLO STATO**

**(Articolo 36, comma 6, della legge n. 196 del 2009)**

**Risultanze delle spese ambientali**

PAGINA BIANCA

## 4. ECORENDICONTO DELLO STATO

La legge di riforma della contabilità e finanza pubblica, legge n. 196 del 31 dicembre 2009, all'articolo 36, comma 6, stabilisce che in allegato al Rendiconto generale dello Stato siano illustrate le "risultanze delle spese relative ai Programmi aventi natura o contenuti ambientali" definite come "le risorse impiegate per finalità di protezione dell'ambiente, riguardanti attività di tutela, conservazione, ripristino e utilizzo sostenibile delle risorse e del patrimonio naturale". La norma prevede che ogni amministrazione fornisca sistematicamente al Ministero dell'economia e delle finanze le informazioni necessarie secondo schemi contabili e modalità di rappresentazione stabilite con determina del Ragioniere generale dello Stato e coerenti con gli indirizzi e i regolamenti comunitari in materia.

In applicazione della predetta norma, il Rendiconto generale dello Stato relativo all'esercizio finanziario del 2013 ha costituito la quarta occasione consecutiva in cui si producono le informazioni sulle spese ambientali dello Stato.

In particolare, la Ragioneria generale dello Stato in prima approssimazione ha individuato per il bilancio consuntivo del 2013 i capitoli e i piani gestionali di ciascun ministero che contengono in tutto o in parte spese ambientali. Il risultato di tale lavoro è stato successivamente verificato ed integrato dalle singole amministrazioni pervenendo ad un risultato definitivo e condiviso. Le metodologie per l'individuazione e la classificazione delle spese ambientali hanno seguito le disposizioni contenute nella determina del Ragioniere generale dello Stato n. 39816 del 18 marzo 2011.

Secondo quanto stabilito con la citata determina, le informazioni fornite dalle amministrazioni sulle spese ambientali sono elaborate e rappresentate in forma aggregata e vengono illustrate in apposita sezione della Relazione illustrativa del Conto del bilancio. Il presente documento costituisce un'anticipazione della menzionata sezione della Relazione illustrativa.

### 4.1 Definizioni, classificazioni e caratteristiche dei dati

Le definizioni e le classificazioni di riferimento per la identificazione e la classificazione delle spese ambientali sono quelle adottate per il Sistema europeo per la raccolta dell'informazione economica sull'ambiente SERIEE (Système Européen de Rassemblement de l'Information Economique sur l'Environnement): il sistema europeo dedicato alla contabilità satellite delle spese ambientali, definito in sede Eurostat e basato su definizioni e classificazioni coerenti con le

classificazioni economica e funzionale adottate nell'ambito dei regolamenti comunitari in materia di contabilità nazionale.

Tale sistema individua due tipologie di spese ambientali tra loro complementari:

- le spese per la “protezione dell'ambiente”, ossia le spese per le attività e le azioni il cui scopo principale è la prevenzione, la riduzione e l'eliminazione dell'inquinamento (emissioni atmosferiche, scarichi idrici, rifiuti, inquinamento del suolo, ecc.), così come di ogni altra forma di degrado ambientale (perdita di biodiversità, erosione del suolo, salinizzazione, ecc.). Tali spese sono classificate secondo la classificazione Cepa (Classification of Environmental Protection Activities and expenditures – Classificazione delle attività e delle spese per la protezione dell'ambiente);
- le spese per l'“uso e gestione delle risorse naturali”, ossia le spese per le attività e le azioni finalizzate all'uso e gestione delle risorse naturali (acque interne, risorse energetiche, risorse forestali, fauna e flora selvatiche, ecc.) e alla loro tutela da fenomeni di depauperamento ed esaurimento. Tali spese sono classificate secondo la classificazione Cruma (Classification of Resource Use and Management Activities and expenditures – Classificazione delle attività e delle spese per l'uso e gestione delle risorse naturali).

Entrambe le classificazioni al primo livello della struttura si articolano in classi (identificate dalle cifre da 1 a 9 per la Cepa e da 10 a 16 per la Cruma), le quali a loro volta si articolano in voci di maggiore dettaglio (identificate da codici a due o più cifre). L'articolazione delle classificazioni Cepa e della Cruma è riportata nel Prospetto 1e Prospetto 2 del Glossario.

I dati elaborati sono stati rilevati a livello di singoli piani gestionali in cui si articolano i capitoli del bilancio dello Stato. Per una descrizione della metodologia impiegata per l'individuazione delle spese ambientali, si rimanda alla determina del Ragioniere generale dello Stato n. 39816 del 18 marzo 2011.

Le risorse rappresentate in questa sezione si riferiscono alla spesa primaria, ovvero alla spesa depurata dalla componente degli interessi passivi, dei redditi da capitale e del rimborso delle passività finanziarie. La spesa che si rappresenta, inoltre, fa riferimento alle risorse per la protezione dell'ambiente e l'uso e gestione delle risorse naturali effettuate a beneficio della collettività, e non anche alle stesse tipologie di spese che le amministrazioni dello Stato sostengono a proprio uso e consumo. L'aggregato di spesa preso a riferimento è pertanto depurato anche dalle spese che le amministrazioni sostengono per la produzione di servizi ambientali ad uso interno, quando rivestono il ruolo di produttori, o per l'acquisto degli stessi, quando rivestono il ruolo di utilizzatori di beni e servizi ambientali. Pertanto sono state escluse dal calcolo, ad esempio, le spese sostenute

dalle amministrazioni per lo smaltimento dei propri rifiuti, sia nel caso in cui tale servizio sia stato svolto con strutture proprie, sia nel caso in cui tale servizio sia stato acquistato da soggetti terzi<sup>19</sup>.

L'ammontare delle spese ambientali così individuato può risultare sottostimato in virtù dell'esistenza di una serie di piani gestionali per i quali, allo stato attuale delle informazioni disponibili alle amministrazioni, non è stato possibile individuare con sufficiente precisione la destinazione finale della spesa e/o l'ammontare destinato a finalità ambientali. Si tratta per lo più di capitoli o piani gestionali riguardanti trasferimenti ad altri soggetti al di fuori delle amministrazioni centrali dello Stato per i quali le amministrazioni centrali stesse non sono in possesso di sufficienti informazioni sulle finalità delle spese realizzate dai destinatari delle risorse trasferite (è il caso, ad esempio, di alcuni trasferimenti destinati al finanziamento ordinario degli enti territoriali o di alcuni contributi agli investimenti alle imprese o contributi per il finanziamento dei programmi regionali di sviluppo). In mancanza di tali informazioni, ai fini dell'aggregazione dei dati, tali piani gestionali sono stati esclusi. Di conseguenza l'ammontare delle spese ambientali può risultare sottostimato in relazione all'esistenza di trasferimenti che potrebbero includere spese a finalità ambientali.

## **4.2 Risorse finanziarie destinate alla spesa primaria ambientale**

### **4.2.1 Settori ambientali di intervento e natura economica della spesa**

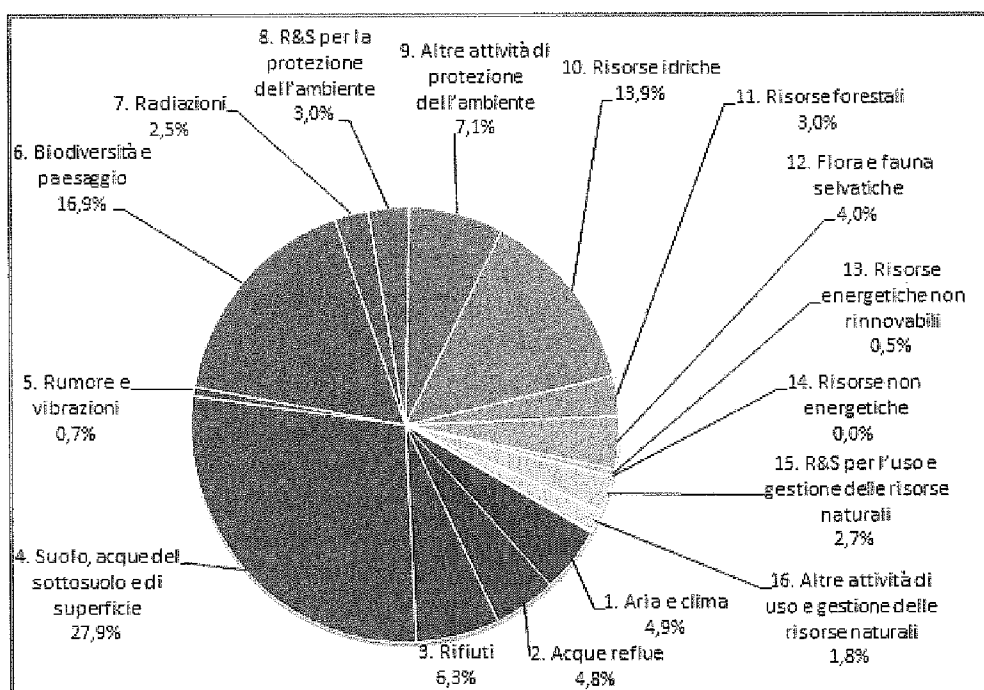
Le risorse finanziarie destinate dallo Stato alla spesa primaria per la protezione dell'ambiente e l'uso e gestione delle risorse naturali ammontano nel 2013 a circa 3 miliardi di euro, pari allo 0,51% della spesa primaria complessiva del bilancio dello Stato. Si tratta della massa spendibile per la spesa primaria ambientale, ossia della somma dei residui passivi accertati provenienti dagli esercizi precedenti e delle risorse definitive stanziare in conto competenza nel 2013. In particolare, i residui, pari a circa 820 milioni di euro, costituiscono circa il 27,3% del totale delle risorse (cfr. Tavola 62 e Tavola 63 in allegato). Rispetto al 2012, la spesa ambientale si è ridotta di circa 1,5 miliardi di euro, ovvero del 33,3% circa.

I settori cui nel complesso è destinato circa il 60% della spesa primaria ambientale (cfr. Grafico 16) sono quelli della "protezione e risanamento del suolo, delle acque del sottosuolo e di superficie" (27,9%), della "protezione della biodiversità e paesaggio" (16,9%), dell'"uso e gestione delle acque interne" (13,9%).

---

<sup>19</sup> L'ammontare di risorse destinate dalle amministrazioni a spese per la produzione o l'acquisto di servizi ambientali ad uso interno è una porzione modesta del totale delle risorse destinate a spese ambientali. In base ad una prima stima, derivata dall'aggregazione dei piani gestionali chiaramente contenenti questo tipo di spese, tale quota è stata stimata pari a circa il 3% in termini di massa spendibile.

**Grafico 16 - Spesa primaria per l'ambiente: massa spendibile a consuntivo per settore ambientale. Anno 2013 (distribuzione percentuale)**



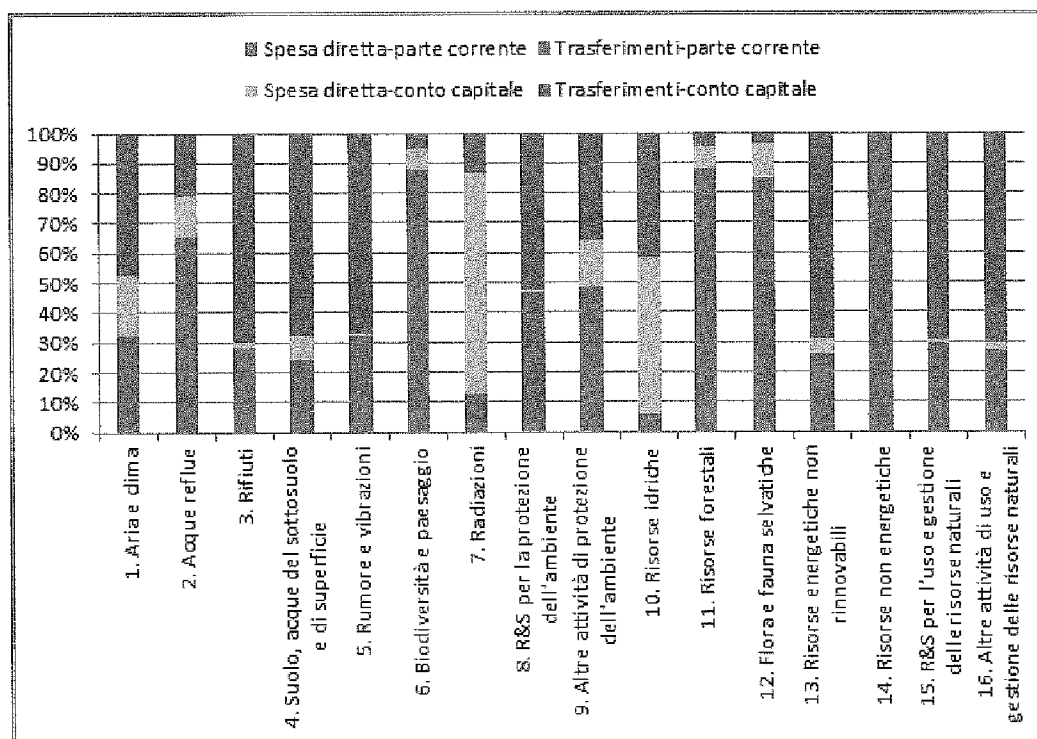
Un altro 30% circa delle risorse si ripartisce tra la classe “altre attività di protezione dell’ambiente” (7,1%), la “gestione dei rifiuti” (6,3%), la “protezione dell’aria e del clima” (4,9%), la “gestione delle acque reflue” (4,9%), l’“uso e gestione della flora e della fauna selvatiche” (4%), la “ricerca e sviluppo per la protezione dell’ambiente” (3,1%). La restante spesa ambientale è ripartita tra la classe “uso e gestione delle foreste” (3%), la “ricerca e sviluppo per l’uso e la gestione delle risorse naturali” (2,7%), la “protezione dalle radiazioni” (2,5%), le “altre attività di uso e gestione delle risorse naturali” (1,8%), l’“abbattimento del rumore e delle vibrazioni” (0,7%), l’“uso e gestione delle materie prime energetiche non rinnovabili (combustibili fossili)” (0,5%) e l’“uso e gestione delle materie prime non energetiche” (0,3%).

Una quota rilevante della spesa primaria ambientale è costituita da trasferimenti ad altri operatori (amministrazioni pubbliche, imprese, famiglie e istituzioni sociali private): nel complesso tali trasferimenti rappresentano il 49,2% della massa spendibile, composto per il 41,9% da trasferimenti in conto capitale e per il 7,3% da trasferimenti di parte corrente (Grafico 17). I settori in cui i trasferimenti in conto capitale rappresentano la quota maggiore della spesa ambientale sono: “gestione dei rifiuti”, “ricerca e sviluppo per l’uso e la gestione delle risorse naturali”, “risorse energetiche non rinnovabili”, “protezione e risanamento del suolo, delle acque del sottosuolo e di



superficie”, “abbattimento del rumore e delle vibrazioni” e “altre attività di uso e gestione delle risorse naturali”. I settori la cui spesa è prevalentemente in conto capitale, ma non costituita da trasferimenti (spesa diretta in conto capitale, cfr. Grafico 17), sono: quello della “protezione dalle radiazioni”, nell’ambito del quale le risorse sono assorbite per la maggior parte dagli interventi del Ministero dello sviluppo economico e quello dell’“uso e gestione delle acque interne”, per il quale hanno un peso rilevante gli interventi realizzati dal Ministero delle politiche agricole, alimentari e forestali. La spesa diretta corrente prevale nei settori dell’“uso e gestione delle materie prime non energetiche”, dell’“uso e gestione della flora e della fauna selvatiche”, dell’“uso e gestione delle risorse forestali”, della “protezione della biodiversità e paesaggio” e della “gestione delle acque reflue”.

Grafico 17 - Spesa primaria per l’ambiente: massa spendibile a consuntivo per settore ambientale distinta per spesa diretta e trasferimenti. Anno 2013 (distribuzione percentuale)

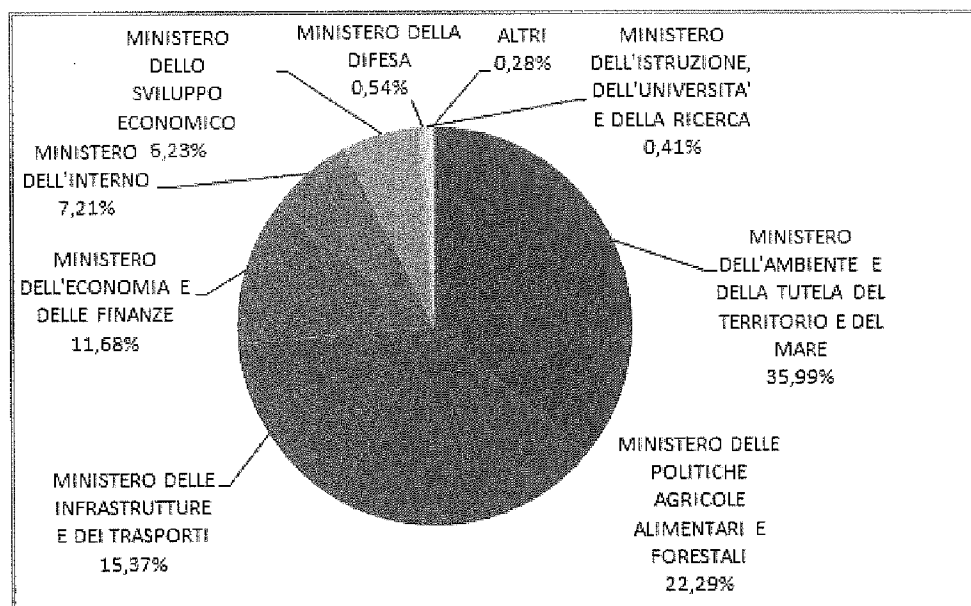


#### 4.2.2 Spesa primaria ambientale per Ministero e per Missione

La spesa ambientale è finanziata in maggior misura dal Ministero dell’ambiente e della tutela del territorio e del mare (36%), dal Ministero delle Politiche agricole, alimentari e forestali (22%) e dal Ministero delle infrastrutture e dei trasporti (16%), che insieme rappresentano poco meno del

74% della massa spendibile (Grafico 18). Inoltre, circa un quarto delle risorse risulta complessivamente finanziato dal Ministero dell'economia e delle Finanze (12%), dal Ministero dell'Interno (7%) e dal Ministero dello Sviluppo Economico (6%). Infine, contribuiscono in minor misura il Ministero della Difesa (0,5%), il Ministero dell'istruzione, università e ricerca (0,4%) e i restanti ministeri (0,3%).

Grafico 18 - Spesa primaria per l'ambiente: massa spendibile a consuntivo per Ministero. Anno 2013 (distribuzione percentuale)

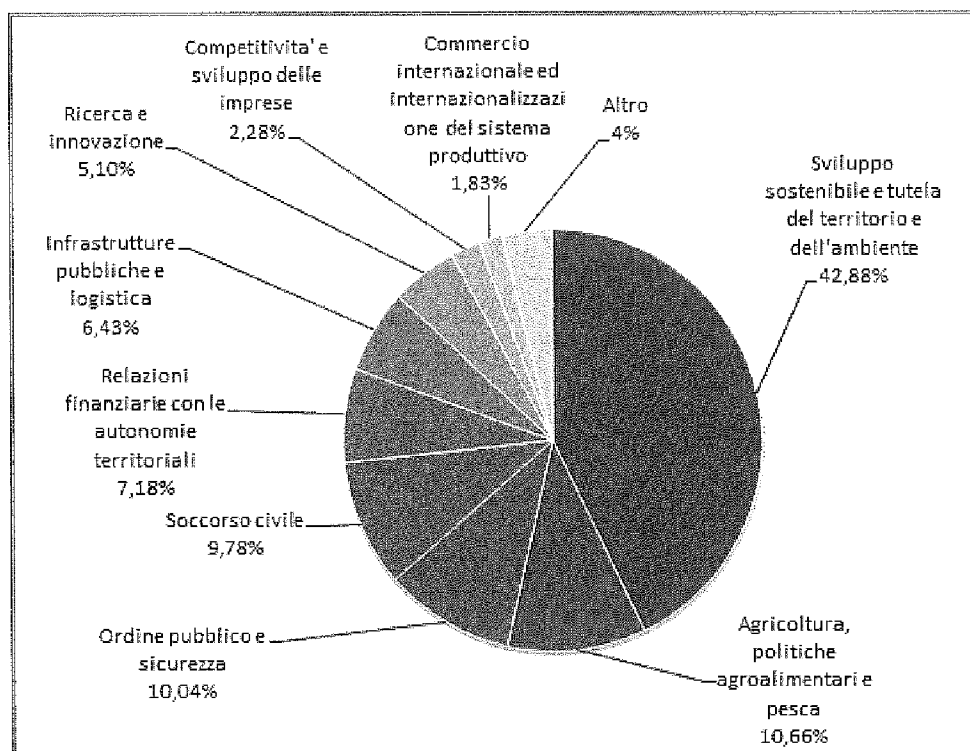


La distribuzione della spesa primaria ambientale tra i diversi ministeri discende dalle diverse competenze degli stessi in materia ambientale che ben si riflettono nella distribuzione della spesa per Missione (Grafico 19 e Tavola 64 in appendice).

Gran parte della massa spendibile è destinata alla Missione "Sviluppo sostenibile e tutela del territorio e dell'ambiente" (43%), in cui rientrano principalmente le spese sostenute dal Ministero dell'Ambiente e della tutela del Territorio e del Mare principalmente per i programmi per la "Tutela e conservazione del territorio e delle risorse idriche, trattamento e smaltimento rifiuti, bonifiche" e la "Tutela e conservazione della fauna e della flora, salvaguardia della biodiversità e dell'ecosistema marino". Sono, inoltre, comprese le spese per gli interventi per la tutela del rischio idrogeologico e relative misure di salvaguardia, per i recuperi ambientali e le spese di natura obbligatoria per enti, istituti, associazioni, fondazioni ed altri organismi.

La spesa ambientale della Missione “Agricoltura, politiche agroalimentari e pesca” (11%) riguarda le attività del Ministero delle politiche agricole, alimentari e forestali ricadenti principalmente nel programma “Politiche europee ed internazionali e dello sviluppo rurale”, ove sono rilevanti le spese per garantire l'avvio della realizzazione delle opere previste dal piano irriguo nazionale.

Grafico 19 - Spesa primaria per l'ambiente: massa spendibile a consuntivo per Missione. Anno 2013 (distribuzione percentuale)



La spesa primaria ambientale della Missione “Ordine pubblico e sicurezza” (10%) riguarda le attività del Ministero delle infrastrutture e dei trasporti e del Ministero delle politiche agricole alimentari e forestali rispettivamente per la “Sicurezza e controllo nei mari, nei porti e sulle coste” attraverso le Capitanerie di Porto, e la “Sicurezza pubblica in ambito rurale e montano”, attraverso il Corpo Forestale.

La spesa primaria ambientale della Missione “Soccorso Civile” (10%) è sostenuta principalmente dal Ministero dell’Interno nell’ambito delle attività svolte nei programmi di spesa per l’“Organizzazione e gestione del sistema nazionale di difesa civile” e la “Prevenzione dal rischio e soccorso pubblico” del dipartimento “Dipartimento dei Vigili del Fuoco, del Soccorso

Pubblico e della Difesa Civile". In questa missione rientrano anche le attività svolte nell'ambito del programma "Interventi per soccorsi" da parte del Corpo Forestale per il Ministero delle politiche agricole, alimentari e forestali, e le risorse nei programmi "Interventi per calamità" e "Protezione Civile" del Ministero dell'Economia e delle Finanze, fra cui rientra il fondo per l'emergenza rifiuti nella Regione Campania.

Infine, si osserva che, in misura minore, le spese ambientali sono sostenute per le missioni "Relazioni finanziarie con le autonomie territoriali" (7%), "Infrastrutture pubbliche e logistica" (6%), Ricerca e innovazione (5%), "Competitività e sviluppo delle imprese" (2%) e "Commercio internazionale ed internazionalizzazione del sistema produttivo" (2%).

### **4.3 La spesa primaria ambientale realizzata**

La spesa primaria ambientale effettivamente realizzata, in termini di pagamenti in conto competenza e in conto residui, ammonta nel 2013 a circa 1,9 miliardi di euro, pari al 64,4% del totale delle risorse finanziarie destinate alla protezione dell'ambiente e all'uso e gestione delle risorse naturali (massa spendibile). I pagamenti in conto residui, pari a circa 328 milioni di euro, costituiscono il 17% del totale dei pagamenti (cfr. Tavola 65, Tavola 66 e Tavola 67 in appendice).

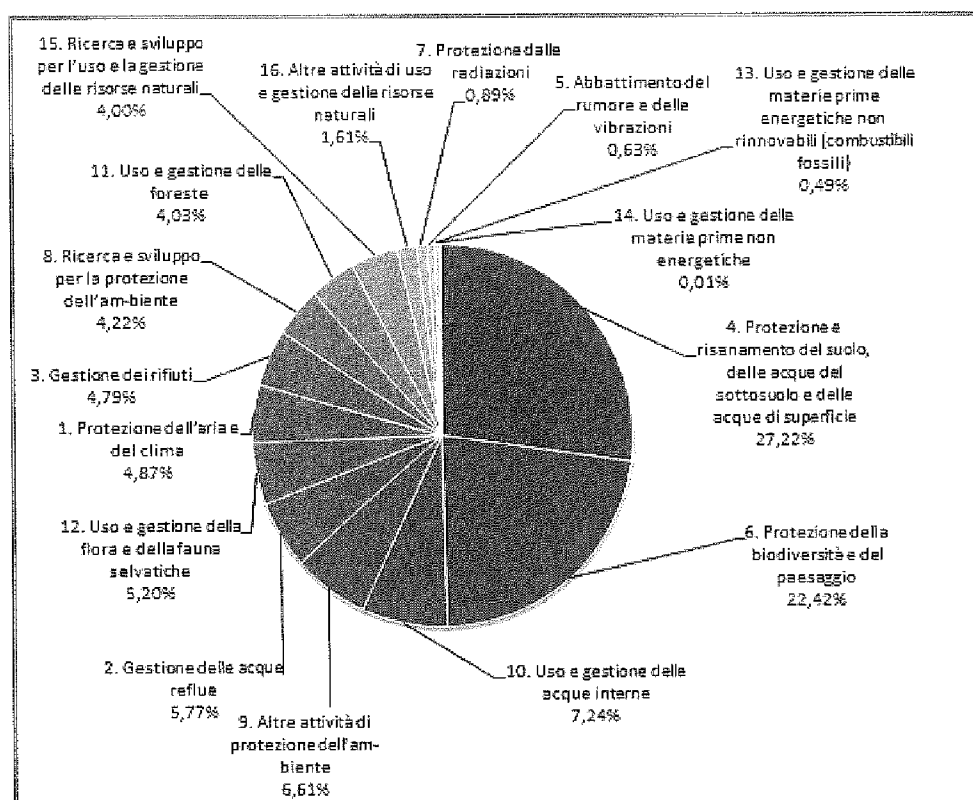
In termini di pagamenti la spesa primaria ambientale è pari nel 2013 allo 0,4% dei pagamenti della spesa primaria complessiva del bilancio dello Stato; questi ultimi rappresentano circa l'81% delle risorse finanziarie disponibili per il totale della spesa primaria dello Stato (massa spendibile).

I settori nei quali si registrano i maggiori pagamenti sono quelli della "protezione e risanamento del suolo, delle acque del sottosuolo e di superficie", della "protezione della biodiversità, del paesaggio" e dell'"uso e gestione delle acque interne", cui corrispondono rispettivamente il 27,2%, il 22,4% e il 7,2% del totale dei pagamenti (Grafico 20). Questi tre settori di spesa coprono quindi circa il 57% della spesa ambientale realizzata.

Coprono circa un terzo del totale dei pagamenti i settori "Altre attività di protezione dell'ambiente" (6,6%), "gestione delle acque reflue" (5,8%), dell'"uso e gestione della flora e della fauna selvatiche" (5,2%), della "protezione dell'aria e del clima" (4,9%), della "gestione dei rifiuti" (4,8%) e la "ricerca e sviluppo per la protezione dell'ambiente" (4,2%). Infine, il restante 11% di pagamenti di spesa di natura ambientale avviene per l'"uso e gestione delle foreste" (4%), la "ricerca e sviluppo per l'uso e la gestione delle risorse naturali" (4%), le "altre attività di uso e gestione delle risorse naturali" (1,6%), la "protezione dalle radiazioni" (0,9%), l'"abbattimento del rumore e delle vibrazioni" (0,6%), l'"uso e gestione delle materie prime energetiche non rinnovabili

(combustibili fossili)” (0,5%) e l’”uso e gestione delle materie prime non energetiche” (0,01%). Rispetto al grafico che illustra la composizione per settore ambientale della massa spendibile (Grafico 16), le differenze si spiegano con la diversa capacità di spesa dei settori ambientali.

**Grafico 20 - Spesa primaria per l'ambiente: pagamenti a consuntivo per settore ambientale. Anno 2013 (distribuzione percentuale)**



L'analisi della quota dei pagamenti totali effettuati in relazione al complesso delle risorse disponibili (Tavola 66 in appendice) evidenzia l'esistenza di quattro settori di spesa con un grado di realizzazione della spesa superiore all'85%: i settori di attività "ricerca e sviluppo per l'uso e la gestione delle risorse naturali (coefficiente di realizzazione pari all'95%), "ricerca e sviluppo per la protezione dell'ambiente" (89,1%), "uso e gestione delle foreste" (86,7%), "protezione della biodiversità e del paesaggio" (85,2%).

I settori caratterizzati dai più bassi gradi di realizzazione della spesa (con coefficiente di realizzazione della spesa inferiore al 35%) sono invece quelli che riguardano le attività di "uso e

gestione delle acque interne”(33,4%), di “protezione dalle radiazioni” (22,6 %) e di “uso e gestione delle materie prime non energetiche” (12,9%).

#### **4.4 Le risorse destinate alla spesa primaria ambientale nei vari momenti della gestione**

La Tavola 67 in appendice mostra in dettaglio le risorse finanziarie destinate alla spesa primaria ambientale nei vari momenti della gestione dell’esercizio 2013: dagli stanziamenti iniziali stabiliti con la legge di bilancio, agli stanziamenti definitivi comprensivi delle variazioni di bilancio effettuate in corso d’anno; dagli impegni ai pagamenti e alle economie o maggiori spese, fino alla formazione dei residui passivi a fine esercizio.

Una quota non trascurabile delle risorse disponibili è costituita dalle risorse che si aggiungono in corso d’esercizio alle dotazioni iniziali (residui iniziali e stanziamenti iniziali). Le variazioni definitive in conto competenza costituiscono infatti oltre il 12,5% della massa spendibile e il 17,3% circa degli stanziamenti definitivi di competenza. Il fenomeno è particolarmente evidente per le attività di “uso e gestione delle materie prime energetiche non rinnovabili” e “abbattimento del rumore e delle vibrazioni”, per le quali la quota di variazioni definitive in conto competenza sul totale degli stanziamenti definitivi di competenza è pari, rispettivamente, all’90% e all’85%. Si tratta per lo più di contributi agli investimenti a favore di amministrazioni locali, altri trasferimenti in conto capitale ad Amministrazioni pubbliche e investimenti fissi lordi. In particolare, per il settore “uso e gestione delle materie prime energetiche non rinnovabili”, le maggiori risorse assegnate in corso d’anno sono finalizzate al finanziamento dei programmi denominati “Sviluppo sostenibile” e “Incentivazione per lo sviluppo industriale nell’ambito delle politiche di sviluppo e coesione”, fra cui rientrano le spese per l’applicazione del protocollo di Kyoto e l’esecuzione di convenzioni ed accordi internazionali, il fondo per il sostegno della domanda finalizzata ad obiettivi di efficienza energetica, ecocompatibilità e di miglioramento della sicurezza sul lavoro, il fondo per la competitività e lo sviluppo, e il fondo finalizzato all’efficientamento del parco dei generatori di energia elettrica prodotta nei rifugi di montagna. Per il settore “abbattimento del rumore e delle vibrazioni”, le variazioni in corso d’anno derivano, per circa due terzi, dal programma “Prevenzione e riduzione integrata dell’inquinamento” del Ministero dell’Ambiente e della Tutela del Territorio e del Mare.

Nell’ambito delle risorse disponibili (massa spendibile), gli stanziamenti risultano pressoché tutti impegnati: la percentuale di impegno degli stanziamenti per i diversi settori ambientali di

---

intervento è pari in media al 98%, con valori sempre superiori al 94% ad eccezione del settore “altre attività di protezione dell’ambiente”.

Come già evidenziato in precedenza, una quota dei pagamenti, pari a circa il 17%, è effettuata in conto residui. All’inizio dell’anno 2013, i residui accertati su spese ambientali ammontavano a circa 820 milioni. Al termine dell’esercizio 2013, l’ammontare di tali residui, comprensivo dei residui non spesi provenienti dagli esercizi precedenti e dei residui di nuova formazione, è aumentato a circa 940 milioni di euro.

Dato l’elevato tasso di impegno delle risorse stanziato nell’esercizio, i residui sono prevalentemente residui propri; il coefficiente di realizzazione non elevatissimo (pari in media a circa il 64,4%) determina comunque il persistere di un ammontare rilevante dei residui i quali, nonostante un certo grado di smaltimento di quelli provenienti dagli esercizi precedenti (determinato dai pagamenti effettuati a valere su queste risorse), si compongono a fine esercizio sia di residui provenienti da esercizi antecedenti al 2013 e sia di residui di nuova formazione (il coefficiente di realizzazione delle risorse impegnate in conto competenza è 75,1%).

PAGINA BIANCA



**ALLEGATO:**  
*i dati dell'ecorendiconto in dettaglio*



Tavola 63 - Spesa primaria per l'ambiente: percentuale dei residui iniziali accertati sulla massa spendibile a consuntivo per titolo, categoria economia e settore ambientale. Anno 2013  
(valori percentuali)

	1. Protezione dell'aria e dell'atmosfera	2. Gestione delle acque reflue	3. Gestione delle acque sotterranee e delle acque di superficie	4. Protezione e risanamento del suolo	5. Abbonamento del servizio di raccolta e smaltimento dei rifiuti	6. Protezione della biodiversità e del paesaggio	7. Protezione delle zone naturali	8. Ricerca e sviluppo per la protezione dell'ambiente	9. Altre attività di protezione dell'ambiente	10. Uso delle risorse idriche	11. Uso delle risorse energetiche	12. Uso e gestione delle risorse naturali	13. Uso delle materie prime energetiche (fossili)	14. Uso delle materie prime energetiche (rinnovabili)	15. Finanziamento delle attività di gestione delle risorse naturali	TOTALE
<b>TITOLO I - SPESE CORRENTI</b>	15,17%	26,39%	8,69%	71,63%	3,42%	14,90%	0,87%	20,99%	14,99%	6,92%	6,40%	14,82%	1,55%	1,62%	4,35%	11,94%
REDDITI DA LAVORO DIPENDENTE	0,96%	7,51%	0,72%	3,93%	2,82%	2,12%	0,04%	2,48%	0,31%	1,00%	4,86%	0,73%	2,85%	0,92%	0,84%	3,18%
CONSUMI INTERMEDII	13,05%	57,08%	13,39%	24,23%	37,33%	24,82%	25,37%	31,22%	24,17%	22,86%	24,75%	25,27%	1,32%	11,44%	25,74%	37,36%
IMPOSTE PAGATE SULLA PRODUZIONE	0,89%	1,41%	0,16%	0,66%	0,42%	-	0,04%	0,21%	0,06%	0,19%	0,96%	0,67%	3,34%	0,24%	0,12%	0,69%
TRASFERIMENTI CORRENTI AD AMMINISTRAZIONI PUBBLICHE	-	-	3,23%	-	5,55%	16,75%	0,02%	-	-	53,49%	-	-	-	-	0,02%	5,11%
TRASFERIMENTI CORRENTI A FAMIGLIE E ISTITUZIONI SOCIALI PRIVATE	-	-	-	-	0,08%	-	-	-	-	0,03%	8,71%	-	-	-	-	3,89%
TRASFERIMENTI CORRENTI A IMPRESE	4,220%	-	86,64%	-	-	-	-	-	42,20%	-	8,19%	-	-	-	-	42,61%
TRASFERIMENTI CORRENTI ALL'ESTERO	-	-	-	-	-	-	-	-	-	-	-	-	-	-	-	-
RISORSE PROPRIE UNIONE EUROPEA	-	-	-	-	-	-	-	-	-	-	-	-	-	-	-	-
POSTE CORRETTIVE E COMPENSATIVE	-	-	-	-	0,16%	-	-	-	-	0,16%	-	-	-	-	-	0,16%
AMMORTAMENTI	-	-	-	-	-	-	-	-	-	-	-	-	-	-	-	-
ALTRE USATE CORRENTI	96,66%	5,98%	2,57%	87,41%	99,86%	2,95%	-	35,90%	0,04%	3,31%	7,03%	0,29%	0,30%	1,81%	3,63%	62,91%
<b>TITOLO II - SPESE IN CONTO CAPITALE</b>	26,46%	23,78%	64,07%	34,68%	29,25%	38,79%	32,55%	64,49%	43,36%	18,06%	39,35%	54,16%	1,97%	1,97%	62,88%	30,13%
INVESTIMENTI FISSI LORDE E ACQUISTI DI TERRENI	53,82%	33,58%	35,71%	18,33%	67,57%	44,42%	36,83%	20,11%	61,23%	21,15%	30,16%	60,70%	-	20,82%	16,95%	38,86%
CONTRIBUTI AGLI INVESTIMENTI	19,42%	19,43%	77,85%	47,10%	29,36%	4,79%	-	3,78%	82,88%	12,72%	14,47%	-	-	-	-	42,70%
CONTRIBUTI AGLI INVESTIMENTI AD IMPRESE	-	100,00%	60,39%	1,72%	34,75%	47,98%	-	18,91%	73,99%	68,06%	-	10%	-	49,55%	73,99%	42,59%
CONTRIBUTI AGLI INVESTIMENTI A FAMIGLIE E ISTITUZIONI SOCIALI PRIVATE	-	-	-	-	-	-	-	-	-	-	-	-	-	-	-	-
CONTRIBUTI AGLI INVESTIMENTI ALL'ESTERO	-	-	-	-	-	-	-	-	-	-	-	-	-	-	-	-
ALTRI TRASFERIMENTI IN CONTO CAPITALE	7,17%	-	-	-	-	-	10,83%	3,23%	34,97%	-	14,67%	-	-	3,23%	14,47%	8,85%
ACQUISIZIONI DI ATTIVITÀ FINANZIARIE	-	-	-	-	-	-	-	-	-	-	-	-	-	-	-	-
<b>Totale complessivo</b>	24,19%	25,48%	52,83%	28,39%	42,95%	15,04%	30,77%	68,81%	43,21%	7,74%	11,40%	43,92%	1,55%	1,81%	47,01%	27,17%

Tavola 64. - Spesa primaria per l'ambiente: massa spendibile a consuntivo per missione e settore ambientale. Anno 2013 (valori in euro)

	1.2. Azione di sviluppo delle attività produttive	3. Sviluppo del settore produttivo e del terziario	4. Infrastrutture e servizi pubblici	5. Attività di ricerca e sviluppo	6. Attività di ricerca e sviluppo	7. Ricerca e sviluppo	8. Ricerca e sviluppo	9. Altre attività produttive	10. Altre attività produttive	11. Altre attività produttive	12. Altre attività produttive	13. Altre attività produttive	14. Altre attività produttive	15. Altre attività produttive	16. Altre attività produttive	17. Altre attività produttive	TOTALE	Percentuale ambientale sul totale missione
Agricoltura, politiche agrarie, mangiar e pesce	-	-	-	43.251.736	20.536.862	-	3.092.438	150.000	238.394.989	1.109.612	12.433.014	-	-	-	-	319.183.239	10,66	
Amministrazione generale di Governo e dello Stato	-	-	-	-	-	-	-	-	-	-	-	-	-	-	-	-	0,00	
Casti e settore amministrativo	-	-	-	-	-	-	-	-	-	-	-	-	-	-	-	-	0,00	
Commercio internazionale e relazioni internazionali	-	-	-	-	-	-	-	-	-	-	-	-	-	-	-	-	0,00	
Competitività e sviluppo delle imprese	-	-	-	-	-	-	-	-	-	-	-	-	-	-	-	-	0,00	
Comunicazioni	-	-	-	-	-	-	-	-	-	-	-	-	-	-	-	-	0,00	
Diritto alla salute	-	-	-	-	-	-	-	-	-	-	-	-	-	-	-	-	0,00	
Diritto alla sicurezza del territorio	-	-	-	-	-	-	-	-	-	-	-	-	-	-	-	-	0,00	
Diritti sociali, politiche sociali e famiglia	-	-	-	-	-	-	-	-	-	-	-	-	-	-	-	-	0,00	
Diritto alla mobilità	-	-	-	-	-	-	-	-	-	-	-	-	-	-	-	-	0,00	
Energia e diversificazione delle fonti energetiche	-	-	-	-	-	-	-	-	-	-	-	-	-	-	-	-	0,00	
Fondi di riserva	-	-	-	-	-	-	-	-	-	-	-	-	-	-	-	-	0,00	
Gestione e opere	-	-	-	-	-	-	-	-	-	-	-	-	-	-	-	-	0,00	
Giustizia	-	-	-	-	-	-	-	-	-	-	-	-	-	-	-	-	0,00	
Immigrazione, accoglienza e garanzia dei diritti	-	-	-	-	-	-	-	-	-	-	-	-	-	-	-	-	0,00	
Infrastrutture pubbliche e logistica	-	-	-	-	-	-	-	-	-	-	-	-	-	-	-	-	0,00	
Istruzione scolastica	-	-	-	-	-	-	-	-	-	-	-	-	-	-	-	-	0,00	
Intervento universitario	-	-	-	-	-	-	-	-	-	-	-	-	-	-	-	-	0,00	
Intervento in Europa e nel mondo	-	-	-	-	-	-	-	-	-	-	-	-	-	-	-	-	0,00	
Intervento pubblico e sicurezza	-	-	-	-	-	-	-	-	-	-	-	-	-	-	-	-	0,00	
Organismi internazionali, attività internazionali e presidiatura del Consiglio dei ministri	-	-	-	-	-	-	-	-	-	-	-	-	-	-	-	-	0,00	
Politiche economiche, finanziarie e di bilancio	-	-	-	-	-	-	-	-	-	-	-	-	-	-	-	-	0,00	
Politiche per il lavoro	-	-	-	-	-	-	-	-	-	-	-	-	-	-	-	-	0,00	
Politiche previdenziali	-	-	-	-	-	-	-	-	-	-	-	-	-	-	-	-	0,00	
Regolazione dei mercati	-	-	-	-	-	-	-	-	-	-	-	-	-	-	-	-	0,00	
Relazioni finanziarie con le economie territoriali	-	-	-	-	-	-	-	-	-	-	-	-	-	-	-	-	0,00	
Ricerca e innovazione	-	-	-	-	-	-	-	-	-	-	-	-	-	-	-	-	0,00	
Servizi istituzionali e generali delle amministrazioni pubbliche	-	-	-	-	-	-	-	-	-	-	-	-	-	-	-	-	0,00	
Sviluppato e riequilibrio territoriale	-	-	-	-	-	-	-	-	-	-	-	-	-	-	-	-	0,00	
Sviluppato sostenibile e tutela del territorio e dell'ambiente	-	-	-	-	-	-	-	-	-	-	-	-	-	-	-	-	0,00	
Turismo	-	-	-	-	-	-	-	-	-	-	-	-	-	-	-	-	0,00	
Tutela della salute	-	-	-	-	-	-	-	-	-	-	-	-	-	-	-	-	0,00	
Tutela e valorizzazione dei beni e attività culturali	-	-	-	-	-	-	-	-	-	-	-	-	-	-	-	-	0,00	
TOTALE SPESA PRIMARIA	342.998.072	188.206.724	1.556.511.961	20.002.011	508.798.756	75.485.583	91.559.173	212.709.491	416.479.894	89.645.751	118.435.985	15.366.214	813.976	80.555.937	52.662.004	2.959.937.926	100,00	

Tavola 65 - Spesa primaria per l'ambiente: pagamenti totali a consuntivo, in conto competenza e conto residui, per titolo, categoria economia e settore ambientale. Anno 2013 (valori in euro)

	1. Protezione dell'aria e del clima	2. Gestione delle acque reflue	3. Gestione dei rifiuti	4. Protezione e risanamento del suolo, delle acque sotterranee e delle acque di superficie	5. Abbandonamento del rumore e delle vibrazioni	6. Protezione dell'incendio e della protezione del paesaggio	7. Protezione delle radiazioni	8. Protezione dell'aria e dell'ambiente	9. Altre attività di protezione	10. Altre attività di protezione	11. Altre attività di protezione	12. Altre attività di protezione	13. Altre attività di protezione	14. Altre attività di protezione	15. Altre attività di protezione	16. Altre attività di protezione	TOTALE
<b>TITOLO I - SPESE CORRENTI</b>	<b>39.733.935</b>	<b>70.876.653</b>	<b>46.498.273</b>	<b>176.533.935</b>	<b>4.199.887</b>	<b>393.871.082</b>	<b>9.131.255</b>	<b>42.044.814</b>	<b>60.033.204</b>	<b>17.117.995</b>	<b>71.065.418</b>	<b>88.700.001</b>	<b>1.664.982</b>	<b>106.014</b>	<b>2.176.484</b>	<b>13.035.897</b>	<b>1.065.378.820</b>
Redditi da lavoro dipendente	18.072.382	44.610.446	37.885.745	110.367.911	727.740	246.814.684	1.214.076	1.566.373	30.276.641	7.260.530	58.706.409	76.388.093	663.165	38.414	5.236.694	107.999.116	551.488.461
Consumi intermedi	14.184.578	19.375.782	5.730.023	15.248.945	912.468	51.858.218	612.769	387.416	32.224.656	4.643.914	6.077.299	5.535.963	275.108	11.820	782.278	1.467.650	159.978.874
Imposte pagate sulla produzione	1.191.622	2.899.745	2.476.655	7.088.736	46.671	15.635.806	77.638	107.483	1.834.059	618.804	3.792.597	4.915.787	42.525	5.779	349.619	701.830	41.725.557
Trasferimenti correnti ad amministrazioni pubbliche	7.026	2.108	10.639	39.867.012	-	78.619.856	7.199.800	38.934.701	106.311	-	2.148.924	10.539	-	-	14.976.608	2.810	179.910.233
Trasferimenti correnti a famiglie e istituzioni sociali private	-	-	-	-	-	1.284.379	-	-	-	-	66.020	1.038.132	-	-	-	-	2.358.521
Trasferimenti correnti a imprese	-	2.528.739	-	405.754	-	-	-	-	-	2.928.739	-	413.295	-	-	-	-	6.684.528
Trasferimenti correnti a estero	3.721.587	893.923	-	543.425	-	104.860	31.390	948.841	594.350	1.653.000	18	176.213	881.593	-	348.841	31.390	9.529.910
Risorse proprie CEE	-	-	-	-	-	-	-	-	-	-	71.005	-	-	-	-	-	1.420.094
Poste correttive e compensative	-	-	-	-	-	-	-	-	-	-	-	-	-	-	-	-	-
Ammortamenti	-	-	-	-	-	-	-	-	-	-	-	-	-	-	-	-	-
Altre uscite correnti	2.356.748	229.909	396.110	2.981.122	2.507.606	224.189	1.592	-	2.847.177	13.002	253.477	216.472	1.592	-	14.445	33.121	12.285.652
<b>TITOLO II - SPESE IN CONTO CAPITALE</b>	<b>34.091.787</b>	<b>40.357.273</b>	<b>45.975.066</b>	<b>347.960.517</b>	<b>7.991.100</b>	<b>36.195.742</b>	<b>7.868.550</b>	<b>39.253.500</b>	<b>56.291.981</b>	<b>122.275.752</b>	<b>6.654.610</b>	<b>11.562.380</b>	<b>7.793.502</b>	<b>-</b>	<b>55.571.633</b>	<b>18.030.002</b>	<b>861.821.455</b>
Investimenti fissi lordi a acquisti di terreni	12.464.077	15.885.555	1.651.005	37.936.900	9.828	19.459.318	646.585	935.571	13.955.439	75.982.598	5.091.557	10.054.091	579.055	-	468.309	1.103.519	195.731.388
Contributi agli investimenti (alle Amministrazioni Pubbliche)	30.483.125	19.885.321	22.403.740	147.751.821	704.752	5.728.395	-	13.571.906	17.825.830	39.456.250	1.235.644	-	-	-	50.778.950	-	391.846.735
Contributi agli investimenti ad imprese	-	-	-	104.830.140	5.995.921	11.560.918	-	26.595.557	11.865.988	6.445.552	-	1.498.289	2.052.051	-	1.149.109	11.686.388	176.365.523
Contributi agli investimenti a famiglie e istituzioni sociali private	-	-	-	-	-	-	-	-	-	-	-	-	-	-	-	-	-
Contributi agli investimenti a estero	-	-	-	-	-	-	-	-	-	-	-	-	-	-	-	-	-
Altri trasferimenti in conto capitale	11.144.585	3.576.397	21.820.341	17.461.656	2.180.389	1.447.059	7.341.986	2.985.265	15.722.725	481.353	327.616	-	5.184.397	-	2.885.265	5.239.535	97.877.809
Acquisizioni di attività finanziarie	-	-	-	-	-	-	-	-	-	-	-	-	-	-	-	-	-
<b>TOTALE SPESA PRIMARIA</b>	<b>99.825.722</b>	<b>111.235.906</b>	<b>92.374.359</b>	<b>524.524.452</b>	<b>12.184.987</b>	<b>437.066.824</b>	<b>17.119.815</b>	<b>81.297.313</b>	<b>117.325.185</b>	<b>139.493.751</b>	<b>77.720.028</b>	<b>100.262.380</b>	<b>9.457.484</b>	<b>106.014</b>	<b>77.140.117</b>	<b>31.065.989</b>	<b>1.927.200.275</b>

Tavola 66 - Spesa primaria per l'ambiente: coefficiente di realizzazione della spesa, per titolo, categoria economia e settore ambientale. Anno 2013 (valori percentuali)

	1. Protezione dell'aria e del clima	2. Gestione delle acque reflue	3. Gestione dei rifiuti	4. Protezione e risanamento del suolo	5. Abbandonamento delle discariche e delle discariche di rifiuti	6. Protezione della biodiversità e del paesaggio	7. Protezione dalle radiazioni	8. Ricerca e sviluppo per la protezione dell'ambiente	9. Altre attività di protezione dell'ambiente	10. Gestione delle acque interne	11. Gestione delle foreste	12. Gestione della fauna selvaggia	13. Gestione delle materie prime non rinnovabili	14. Uso delle materie prime e dei prodotti energetici	15. Ricerca e sviluppo museale e delle risorse naturali	16. Altre attività di gestione	TOTALE
<b>TITOLO I - SPESSE CORRENTI</b>	84,52%	76,16%	86,62%	87,16%	84,65%	88,61%	93,64%	96,05%	66,44%	71,44%	90,17%	88,90%	41,83%	12,97%	90,99%	91,30%	85,23%
Redditi da lavoro dipendente	92,19%	86,88%	92,10%	89,66%	82,24%	94,69%	78,24%	82,66%	85,84%	68,80%	94,49%	90,27%	73,97%	77,28%	91,74%	93,64%	91,51%
Consumi intermedi	78,78%	59,49%	58,22%	65,00%	95,26%	65,59%	70,04%	69,03%	62,70%	75,54%	76,38%	66,28%	11,92%	1,75%	31,68%	72,52%	64,60%
Imposte pagate sulla produzione	117,46%	94,42%	108,98%	98,47%	81,53%	98,51%	72,34%	69,79%	84,94%	89,11%	101,79%	102,52%	67,85%	91,79%	118,29%	108,63%	99,52%
Trasferimenti correnti ad amministrazioni pubbliche	99,23%	99,23%	98,23%	96,47%	-	89,43%	100,00%	99,98%	99,97%	-	45,18%	99,23%	-	-	99,98%	99,23%	93,21%
Trasferimenti correnti a famiglie e istituzioni sociali private	-	-	-	-	-	94,91%	-	-	-	-	94,91%	93,09%	-	-	0,00%	0,00%	94,10%
Trasferimenti correnti a imprese	-	60,07%	-	25,75%	-	-	-	-	-	60,07%	-	43,04%	-	-	-	-	54,33%
Trasferimenti correnti a estero	100,00%	100,00%	-	99,96%	-	96,88%	100,00%	100,00%	100,00%	100,00%	51,85%	86,72%	100,00%	-	100,00%	100,00%	99,66%
Risorse proprie CEE	-	-	-	-	-	88,74%	-	-	-	-	-	-	-	-	-	-	88,74%
Poste correttive e compensative	-	-	-	-	-	-	-	-	-	-	-	-	-	-	-	-	-
Ammortamenti	-	-	-	-	-	-	-	-	-	-	-	-	-	-	-	-	-
Altre uscite correnti	54,90%	60,86%	93,36%	56,31%	54,52%	85,53%	100,00%	-	21,82%	99,05%	84,89%	56,69%	3,82%	0,00%	25,20%	78,49%	41,60%
<b>TITOLO II - SPESSE IN CONTO CAPITALE</b>	54,53%	80,93%	34,10%	54,89%	58,87%	61,29%	12,16%	81,32%	53,57%	31,85%	61,42%	64,28%	58,55%	-	97,77%	46,97%	49,42%
Investimenti fissi lordi e acquisti di terreni	41,21%	84,24%	62,71%	54,65%	5,40%	54,51%	1,16%	93,92%	40,33%	34,72%	77,78%	74,04%	72,93%	-	71,84%	78,50%	40,06%
Contributi agli investimenti (alle Amministrazioni Pubbliche)	53,28%	75,90%	20,73%	43,08%	71,73%	65,96%	-	84,13%	74,52%	84,20%	31,20%	-	-	-	100,00%	-	50,17%
Contributi agli investimenti ad imprese	-	0,00%	0,00%	94,53%	49,82%	70,22%	-	77,65%	37,51%	5,94%	-	34,10%	42,46%	-	56,86%	37,51%	50,75%
Contributi agli investimenti a famiglie e istituzioni sociali private	-	-	-	-	-	-	-	-	-	-	-	-	-	-	-	-	-
Contributi agli investimenti a estero	-	-	-	-	-	-	0,00%	-	-	-	-	-	-	-	-	-	0,00%
Altri trasferimenti in conto capitale	94,92%	100,00%	98,45%	97,93%	100,00%	98,02%	92,69%	93,46%	73,61%	2,63%	99,54%	-	89,91%	-	93,46%	90,05%	78,30%
Acquisizioni di attività finanziarie	-	-	-	-	-	-	-	-	-	-	-	-	-	-	-	-	-
<b>TOTALE SPESA PRIMARIA</b>	64,17%	77,82%	49,08%	82,70%	60,74%	85,25%	72,69%	89,18%	59,86%	33,09%	86,70%	84,66%	61,55%	12,97%	95,76%	58,99%	64,37%

Tavola 67 - Spesa primaria per l'ambiente: principali aggregati finanziari per settore ambientale. Anno 2013 (valori in euro)

Settore ambientale	Residui iniziali	Stanziamenti iniziali	Variazioni definitive in conto competenza	Stanziamenti definitivi	Impegni in conto competenza	Pagamenti in conto residui	Pagamenti in conto competenza	Economie o maggiori spese in conto residui	Residui al 31/12	Economie o maggiori spese in conto competenza
1. Protezione dell'aria e del clima	35.119.055	66.076.028	45.016.134	111.092.162	108.582.527	15.186.450	78.639.272	13.159.663	36.716.197	2.509.635
2. Gestione delle acque reflue	36.229.942	82.414.182	24.290.948	106.705.130	104.594.452	20.804.703	90.431.203	6.733.273	25.255.215	2.110.678
3. Gestione dei rifiuti	90.767.956	80.206.048	17.226.710	97.432.758	95.717.052	14.424.717	77.949.642	12.190.431	82.320.218	1.715.706
4. Protezione e risanamento del suolo, delle acque del sottosuolo e delle acque di superficie	237.218.152	525.491.313	73.803.496	599.294.809	589.714.837	118.079.526	406.444.927	52.039.627	308.061.225	9.579.972
5. Abbattimento del rumore e delle vibrazioni	8.613.098	1.775.760	9.673.152	11.448.912	11.353.498	4.601.572	7.583.415	2.773.982	5.007.627	95.415
6. Protezione della biodiversità e del paesaggio	65.389.226	378.978.339	62.431.194	441.409.532	434.402.738	38.843.094	393.223.730	11.359.686	58.827.783	7.006.794
7. Protezione dalle radiazioni	22.825.221	47.779.077	4.831.565	52.610.642	52.301.149	2.351.286	14.768.529	25.794	57.980.761	309.492
8. Ricerca e sviluppo per la protezione dell'ambiente	6.194.656	74.179.320	10.785.197	84.964.516	84.520.589	2.336.226	78.960.887	468.529	8.949.603	443.927
9. Altre attività di protezione dell'ambiente	91.137.487	96.185.435	25.386.518	121.571.954	107.793.737	53.474.365	73.850.820	13.444.796	58.161.244	13.778.216
10. Uso e gestione delle acque interne	173.653.087	183.135.148	59.691.650	242.826.797	237.225.254	28.558.976	110.934.775	24.480.015	246.904.574	5.601.544
11. Uso e gestione delle foreste	6.803.943	75.908.742	6.933.067	82.841.810	81.741.279	4.822.586	72.897.642	1.519.428	9.311.315	1.100.531
12. Uso e gestione della flora e della fauna selvatiche	13.242.661	96.679.911	8.512.822	105.192.732	102.942.868	8.136.222	92.126.159	1.540.518	14.382.631	2.249.864
13. Uso e gestione delle materie prime energetiche non rinnovabili (combustibili fossili)	6.621.362	2.185.261	6.559.591	8.744.852	8.484.343	3.132.851	6.324.633	2.082.332	3.565.889	260.509
14. Uso e gestione delle materie prime non energetiche	12.273	82.596	722.707	805.303	777.896	7.151	98.863	2.075	682.081	27.407
15. Ricerca e sviluppo per l'uso e la gestione delle risorse naturali	1.445.924	73.225.630	5.884.243	79.109.873	78.823.490	731.874	76.408.243	153.244	2.976.053	286.382
16. Altre attività di uso e gestione delle risorse naturali	24.728.086	13.759.801	14.174.215	27.934.018	27.654.167	12.952.942	18.112.996	83.613	21.232.702	279.850
<b>Totale</b>	<b>820.002.128</b>	<b>1.798.062.591</b>	<b>375.923.209</b>	<b>2.173.985.800</b>	<b>2.126.629.877</b>	<b>328.444.541</b>	<b>1.598.755.734</b>	<b>142.057.004</b>	<b>940.335.119</b>	<b>47.355.923</b>

PAGINA BIANCA



**GLOSSARIO**  
all'ecorendiconto dello Stato

## **4.6 Glossario**

### **4.6.1 Definizioni**

#### **Coefficiente di realizzazione**

Esprime la capacità di spesa delle risorse utilizzabili dall'amministrazione durante l'esercizio. Si calcola come il rapporto tra il totale dei pagamenti, in conto competenza e in conto residui, e la massa spendibile.

#### **Massa spendibile**

Esprime l'insieme delle risorse finanziarie utilizzabili dall'amministrazione durante l'esercizio. Si calcola come la somma degli stanziamenti definitivi di competenza (costituiti dalla somma degli stanziamenti iniziali di competenza e dalle variazioni intervenute nel corso dell'esercizio) e dei residui iniziali accertati.

#### **Residui propri**

Rappresentano le somme impegnate e non pagate al 31 dicembre di ciascun anno.

I residui propri si distinguono da quelli cosiddetti impropri (o residui di stanziamento). I residui di stanziamento sono costituiti da somme relative a spese che non impegnate alla chiusura dell'esercizio sono comunque conservate nel conto dei residui. La loro conservazione e iscrizione nel bilancio dell'esercizio successivo avviene sulla base di una apposita procedura cosiddetta di impegno per conservazione fondi, che prevede l'iscrizione in bilancio dei residui di stanziamento, previa verifica da parte delle amministrazioni interessate della consistenza dei residui passivi e dello stato di attuazione dei programmi che essi dovrebbero finanziare, e la formulazione di una apposita proposta di conservazione degli stessi. In ogni caso, tali somme possono essere mantenute in bilancio, salvo alcune eccezioni, limitatamente all'esercizio successivo a quello a cui si riferiscono. Le somme stanziare e non impegnate che non vengono conservate nel conto dei residui per l'esercizio successivo costituiscono economie di spesa.

### **Spesa ambientale**

La definizione di spesa ambientale è quella adottata dal sistema SERIEE (cfr. il successivo § “Classificazioni”), il sistema europeo dedicato alla contabilità satellite delle spese ambientali, che distingue tra due tipologie di spese:

1. le spese per la protezione dell’ambiente;
2. le spese per l’uso e la gestione delle risorse ambientali.

### **Spesa diretta e spesa trasferita**

La spesa diretta è distinta da quella per trasferimenti per via dell’esclusione delle categorie economiche di parte corrente e in conto capitale che riguardano somme destinate ad altri operatori pubblici e privati (inclusi i trasferimenti all’estero e i trasferimenti all’UE a titolo di contributo al bilancio delle istituzioni comunitarie), i quali a loro volta utilizzano tali trasferimenti per i propri fini istituzionali.

La spesa diretta è data dalla somma delle spese di parte corrente per redditi da lavoro dipendente, consumi intermedi, imposte pagate sulla produzione, poste correttive e compensative e ammortamenti, e delle spese in conto capitale per investimenti fissi lordi e acquisizioni di attività finanziarie.

La spesa trasferita è data dalla somma delle spese di parte corrente per trasferimenti ad amministrazioni pubbliche, famiglie, istituzioni sociali private, imprese, estero e al bilancio delle istituzioni comunitarie a titolo di contributo e altre uscite di parte corrente, e delle spese in conto capitale per contributi agli investimenti ad amministrazioni pubbliche, famiglie, istituzioni sociali private, imprese, estero e altri trasferimenti in conto capitale.

### **Spesa primaria**

Spesa finale, data dalla somma delle spese correnti (Titolo I) e delle spese in conto capitale (Titolo II), al netto degli interessi passivi.

#### 4.6.2 Classificazioni

##### **SERIEE**

Il SERIEE (Système Européen de Rassemblement de l'Information Economique sur l'Environnement) è il Sistema europeo per la raccolta dell'informazione economica sull'ambiente, ovvero il sistema dedicato alla contabilità satellite delle spese ambientali, definito in sede Eurostat e basato su definizioni e classificazioni coerenti con le classificazioni economica e funzionale adottate nell'ambito dei regolamenti comunitari in materia di contabilità nazionale.

I conti satellite del SERIEE descrivono le spese sostenute dall'economia per la protezione dell'ambiente e per l'uso e la gestione sostenibile delle risorse naturali, fornendo un insieme articolato di aggregati economici che viene generalmente interpretato come descrittivo della risposta del sistema socio-economico ai problemi di inquinamento, degrado ambientale ed esaurimento delle risorse naturali.

Nell'ambito del SERIEE si distinguono due tipologie di spese ambientali:

- le spese per la "protezione dell'ambiente" registrate nel conto EPEA (Environmental Protection Expenditure Account) e classificate secondo la classificazione internazionale CEPA (Classification of Environmental Protection Activities and expenditures)

- le spese per l'"uso e gestione delle risorse naturali" registrate nel conto RUMEA (Resource Use and Management Expenditure Account) e classificate secondo la classificazione CRUMA (Classification of Resource Use and Management Activities and expenditures).

##### **Classificazione CEPA**

La CEPA è una classificazione delle transazioni e delle attività il cui scopo principale è la protezione dell'ambiente intesa come l'insieme di tutte le attività e le azioni il cui scopo principale è la prevenzione, la riduzione e l'eliminazione dell'inquinamento (emissioni atmosferiche, scarichi idrici, rifiuti, inquinamento del suolo, ecc.) così come di ogni altra forma di degrado ambientale (perdita di biodiversità, erosione del suolo, salinizzazione, ecc.).

Si articola in 9 classi di primo livello, a loro volta articolate in voci di maggiore dettaglio. Le varie voci sono individuate combinando due fondamentali criteri di classificazione delle misure intraprese per la protezione dell'ambiente:

1. il dominio ambientale, termine con il quale si indica indifferentemente il tipo di inquinamento o di danno ambientale – o rischio di inquinamento o di danno ambientale – e/o il medium ambientale coinvolto;
2. il tipo di attività svolta.

Specificando le diverse tipologie di attività in relazione ai diversi domini ambientali si ottiene la lista di attività di protezione dell'ambiente riportata nel Prospetto 1.

### **Classificazione CRUMA**

La CRUMA è una classificazione delle transazioni e delle attività il cui scopo principale è l'uso e la gestione delle risorse naturali (acque interne, risorse energetiche, risorse forestali, fauna e flora selvatiche, ecc.) e la loro tutela da fenomeni di depauperamento ed esaurimento. Rileva l'insieme di tutte le attività e le azioni il cui scopo principale è la prevenzione e la riduzione dell'uso e dell'esaurimento delle risorse naturali attraverso l'impiego di risorse alternative o rinnovabili.

Si articola in 7 classi di primo livello, a loro volta articolate in voci di maggiore dettaglio. Le varie voci sono individuate combinando due fondamentali criteri di classificazione delle misure intraprese per l'uso e la gestione delle risorse naturali:

1. il tipo di risorsa naturale;
2. il tipo di attività svolta.

Specificando le diverse tipologie di attività in relazione alle diverse risorse naturali si ottiene la lista delle attività di uso e gestione delle risorse naturali riportata nel Prospetto 2.

**Prospetto 1 - Classificazione delle attività e delle spese di protezione dell'ambiente (Cepa): elenco delle voci**

<p><b>1. Protezione dell'aria e del clima</b></p> <p>1.1 Prevenzione dell'inquinamento attraverso modifiche dei processi produttivi</p> <p>1.1.1 <i>Per la protezione dell'aria</i></p> <p>1.1.2 <i>Per la protezione del clima e della fascia di ozono</i></p> <p>1.2 Trattamento dei gas di scarico e dell'aria di ventilazione</p> <p>1.2.1 <i>Per la protezione dell'aria</i></p> <p>1.2.2 <i>Per la protezione del clima e della fascia di ozono</i></p> <p>1.3 Monitoraggio, controllo e simili</p> <p>1.4 Altre attività</p> <p><b>2. Gestione delle acque reflue</b></p> <p>2.1 Prevenzione dell'inquinamento delle acque attraverso modifiche dei processi produttivi</p> <p>2.2 Reti fognarie</p> <p>2.3 Trattamento delle acque reflue</p> <p>2.4 Trattamento delle acque di raffreddamento</p> <p>2.5 Monitoraggio, controllo e simili</p> <p>2.6 Altre attività</p> <p><b>3. Gestione dei rifiuti</b></p> <p>3.1 Prevenzione della produzione di rifiuti attraverso modifiche dei processi produttivi</p> <p>3.2 Raccolta e trasporto</p> <p>3.3 Trattamento e smaltimento dei rifiuti pericolosi</p> <p>3.3.1 <i>Trattamento termico</i></p> <p>3.3.2 <i>Discarica</i></p> <p>3.3.3 <i>Altro trattamento e smaltimento</i></p> <p>3.4 Trattamento e smaltimento dei rifiuti non pericolosi</p> <p>3.4.1 <i>Incenerimento</i></p> <p>3.4.2 <i>Discarica</i></p> <p>3.4.3 <i>Altro trattamento e smaltimento</i></p> <p>3.5 Monitoraggio, controllo e simili</p> <p>3.6 Altre attività</p> <p><b>4. Protezione e risanamento del suolo, delle acque del sottosuolo e delle acque di superficie</b></p> <p>4.1 Prevenzione dell'infiltrazione di sostanze inquinanti</p> <p>4.2 Decontaminazione del suolo e dei corpi idrici</p> <p>4.3 Protezione del suolo dall'erosione e da altre forme di degrado fisico</p> <p>4.4 Prevenzione dei fenomeni di salinizzazione del suolo e azioni di ripristino</p> <p>4.5 Monitoraggio, controllo e simili</p> <p>4.6 Altre attività</p>	<p><b>5. Abbattimento del rumore e delle vibrazioni</b> (esclusa la protezione degli ambienti di lavoro)</p> <p>5.1 Modifiche preventive dei processi alla fonte</p> <p>5.1.1 <i>Traffico stradale e ferroviario</i></p> <p>5.1.2 <i>Traffico aereo</i></p> <p>5.1.3 <i>Rumori da processi industriali e altri</i></p> <p>5.2 Costruzione di strutture antirumore/ vibrazioni</p> <p>5.2.1 <i>Traffico stradale e ferroviario</i></p> <p>5.2.2 <i>Traffico aereo</i></p> <p>5.2.3 <i>Rumori da processi industriali e altro</i></p> <p>5.3 Monitoraggio, controllo e simili</p> <p>5.4 Altre attività</p> <p><b>6. Protezione della biodiversità e del paesaggio</b></p> <p>6.1 Protezione e riabilitazione delle specie e degli habitat</p> <p>6.2 Protezione del paesaggio naturale e seminaturale</p> <p>6.3 Monitoraggio, controllo e simili</p> <p>6.4 Altre attività</p> <p><b>7. Protezione dalle radiazioni</b> (ad esclusione della protezione degli ambienti di lavoro e del rischio tecnologico e di incidente nucleare)</p> <p>7.1 Protezione dei "media" ambientali</p> <p>7.2 Trasporto e trattamento dei rifiuti altamente radioattivi</p> <p>7.3 Monitoraggio, controllo e simili</p> <p>7.4 Altre attività</p> <p><b>8. Ricerca e sviluppo</b></p> <p>8.1 Protezione dell'aria e del clima</p> <p>8.1.1 <i>Per la protezione dell'aria</i></p> <p>8.1.2 <i>Per la protezione dell'atmosfera e del clima</i></p> <p>8.2 Protezione delle acque superficiali</p> <p>8.3 Rifiuti</p> <p>8.4 Protezione del suolo e delle acque del sottosuolo</p> <p>8.5 Abbattimento del rumore e delle vibrazioni</p> <p>8.6 Protezione delle specie e degli habitat</p> <p>8.7 Protezione dalle radiazioni</p> <p>8.8 Altre ricerche sull'ambiente</p> <p><b>9. Altre attività di protezione dell'ambiente</b></p> <p>9.1 Amministrazione e gestione generale dell'ambiente</p> <p>9.1.1 <i>Amministrazione generale, regolamentazione e simili</i></p> <p>9.1.2 <i>Gestione dell'ambiente</i></p> <p>9.2 Istruzione, formazione ed informazione</p> <p>9.3 Attività che comportano spese non divisibili</p> <p>9.4 Attività non classificate altrove</p>
--	--

**Note**

La classificazione è organizzata in modo tale che in ciascuna delle prime 7 classi sono classificate tutte le tipologie di attività di protezione dell'ambiente nei casi in cui riguardano esclusivamente il singolo problema di inquinamento o degrado cui è dedicata la classe, ad eccezione delle attività di Ricerca e Sviluppo che sono tutte raggruppate nella classe 8. Le attività di programmazione, pianificazione, regolamentazione e amministrazione nonché quelle di istruzione, formazione e informazione quando riguardano un singolo problema di inquinamento o degrado sono classificate nella voce "altre attività" della classe pertinente (fra le classi da 1 a 7); quando riguardano due o più problemi di inquinamento o degrado sono classificate nelle voci 9.1 o 9.2 della classe 9.

**Prospetto 2 - Classificazione delle attività e delle spese di uso e gestione delle risorse naturali (Cruma): elenco delle voci**

<p><b>10. Uso e gestione delle acque interne</b></p> <p>10.1 Riduzione del prelievo</p> <p>10.2 Riduzione delle perdite e degli sprechi e riutilizzo e risparmio idrico</p> <p>10.3 Ricarica degli stock idrici</p> <p>10.4 Gestione diretta degli stock idrici</p> <p>10.5 Monitoraggio, controllo e simili</p> <p>10.6 Altre attività</p> <p><b>11. Uso e gestione delle foreste</b></p> <p>11.1 Riduzione del prelievo</p> <p>11.2 Riduzione dell'uso di prodotti forestali (legnosi e non legnosi)</p> <p>11.3 Rimboschimenti e impianto di nuovi boschi</p> <p>11.4 Incendi boschivi</p> <p>11.5 Gestione diretta delle aree forestali (come risorsa e non come habitat)</p> <p>11.6 Monitoraggio, controllo e simili</p> <p>11.7 Altre attività</p> <p><b>12. Uso e gestione della flora e della fauna selvatiche</b></p> <p>12.1 Riduzione del prelievo</p> <p>12.2 Ripopolamento</p> <p>12.3 Gestione diretta della flora e della fauna selvatiche</p> <p>12.4 Monitoraggio, controllo e simili</p> <p>12.5 Altre attività</p> <p><b>13. Uso e gestione delle materie prime energetiche non rinnovabili (combustibili fossili)</b></p> <p>13.1 Riduzione del prelievo</p> <p>13.2 Riduzione della dispersione di calore ed energia e recupero e risparmio energetico</p> <p>13.3 Gestione diretta degli stock di risorse energetiche non rinnovabili</p> <p>13.4 Monitoraggio, controllo e simili</p> <p>13.5 Altre attività</p>	<p><b>14. Uso e gestione delle materie prime non energetiche</b></p> <p>14.1 Riduzione del prelievo</p> <p>14.2 Riduzione del consumo di materie prime non energetiche attraverso la produzione e il consumo di materiali e prodotti recuperati e riciclati</p> <p>14.3 Gestione diretta degli stock di materie prime non energetiche</p> <p>14.4 Monitoraggio, controllo e simili</p> <p>14.5 Altre attività</p> <p><b>15. Ricerca e sviluppo per l'uso e la gestione delle risorse naturali</b></p> <p>15.1 R&amp;S per l'uso e la gestione delle acque interne</p> <p>15.2 R&amp;S per l'uso e la gestione delle foreste</p> <p>15.3 R&amp;S per l'uso e la gestione di flora e fauna selvatiche</p> <p>15.4 R&amp;S per l'uso e la gestione delle materie prime energetiche non rinnovabili (combustibili fossili)</p> <p>15.5 R&amp;S per l'uso e la gestione delle materie prime non energetiche</p> <p>15.6 Altre attività di R&amp;S per l'uso e la gestione delle risorse naturali</p> <p><b>16. Altre attività di uso e gestione delle risorse naturali</b></p> <p>16.1 Amministrazione generale delle risorse naturali</p> <p>16.1.1 amministrazione generale, regolamentazione e simili</p> <p>16.1.2 gestione dell'ambiente</p> <p>16.2 Comunicazione, formazione e informazione</p> <p>16.3 Spese indivisibili</p> <p>16.4 Altro n.a.c.</p>
--	---

**Note**

La classificazione è organizzata in modo tale che in ciascuna delle prime 5 classi (codici da 10 a 14) sono classificate tutte le tipologie di attività di uso e gestione delle risorse naturali nei casi in cui riguardano esclusivamente la singola risorsa naturale cui è dedicata la classe, ad eccezione delle attività di Ricerca e Sviluppo che sono tutte raggruppate nella classe 15. Le attività di programmazione, pianificazione, regolamentazione e amministrazione nonché quelle di istruzione, formazione e informazione quando riguardano una singola risorsa naturale sono classificate nella voce "altre attività" della classe pertinente (fra le classi da 10 a 14); quando riguardano due o più risorse naturali sono classificate nelle voci 16.1 o 16.2 della classe 16.

PAGINA BIANCA



**NOTE INTEGRATIVE  
AL RENDICONTO DELLO STATO**

## 5. NOTE INTEGRATIVE AL RENDICONTO DELLO STATO

Le disposizioni di cui all'art. 35 comma 2 della legge 196/2009 di riforma della contabilità e finanza pubblica, prevedono che al Rendiconto generale dello Stato sia allegata per ciascuna Amministrazione centrale, una "Nota integrativa articolata per missioni e che illustri i risultati conseguiti con la gestione in riferimento agli obiettivi fissati con le previsioni di bilancio, le risorse finanziarie impiegate, anche con l'indicazione dei residui accertati, e gli indicatori che ne misurino il grado di raggiungimento".

Le Note Integrative, che hanno sostituito le previgenti Note preliminari (*di cui all'abrogata legge n. 468/1978*), costituiscono lo strumento per verificare il grado di conseguimento degli obiettivi con riferimento ai target programmati e la verifica dei risultati raggiunti per ciascun obiettivo, al fine di valutare l'operato delle Amministrazioni centrali dello Stato nell'esercizio di riferimento e trarne informazioni utili per la definizione delle previsioni di bilancio relative agli esercizi successivi.

Le Note si inseriscono all'interno del più ampio ciclo di programmazione, rappresentandone la naturale conclusione e rafforzando la trasparenza e la capacità delle amministrazioni di rendere conto della propria gestione (*accountability*).

Negli anni più recenti sono state messe in atto iniziative dirette sia a sensibilizzare le Amministrazioni centrali sull'importanza della compilazione sia a definire criteri e schemi uniformi per la formulazione delle stesse. E' stato inoltre, predisposto e costantemente aggiornato nel tempo un sistema informatico per l'inserimento, l'elaborazione e la consultazione, in forma elettronica, delle Note Integrative al bilancio di previsione e al rendiconto generale dello Stato, accessibile dalla home page del sito della Ragioneria generale dello Stato all'indirizzo internet [www.rgs.mef.gov.it](http://www.rgs.mef.gov.it) scegliendo "Note Integrative".

Le istruzioni per la redazione delle Note Integrative al Rendiconto generale dello Stato 2013 sono contenute nell'allegato 4 alla Nota tecnica della circolare n. 8 del 3 marzo 2014, avente per oggetto il "Rendiconto generale dell'esercizio finanziario 2013".

## 5.1 Articolazione della Nota Integrativa al rendiconto ed elementi distintivi

Secondo quanto stabilito dall'art. 35, comma 2, lettera a) della Legge 196/2009, la Nota integrativa al rendiconto, per quanto riguarda le spese, si articola in due sezioni:

Nella **SEZIONE I (Rapporto sui risultati)** ciascuna amministrazione, in coerenza con lo schema e gli indicatori contenuti nella nota integrativa al bilancio di previsione, illustra, con riferimento allo scenario socio-economico e alle priorità politiche, lo stato di attuazione degli obiettivi riferiti a ciascun programma, i risultati conseguiti e le relative risorse utilizzate

Nella **SEZIONE II** ciascuna Amministrazione evidenzia, con riferimento ai programmi, i risultati finanziari ed espone i principali fatti della gestione, motivando gli eventuali scostamenti tra le previsioni iniziali di spesa e quelle finali indicate nel rendiconto generale.

Elementi distintivi della Sezione I delle Note integrative al rendiconto sono:

- le **priorità politiche** derivanti dall'Atto di indirizzo del ministro alle quali fanno riferimento, come indicato dalla norma, gli obiettivi perseguiti nell'anno, in particolare quelli qualificati come strategici (cfr più avanti)
- i **centri di responsabilità amministrativa**, corrispondenti all'unità organizzativa di primo livello dei Ministeri, ai sensi del decreto legislativo n. 300/1999, a cui fa capo la responsabilità di inserire le informazioni della Sezione I, relative agli obiettivi perseguiti nell'anno rispetto agli obiettivi definiti in sede di preventivo
- le **missioni** che, come noto, rappresentano le funzioni principali e gli obiettivi strategici perseguiti con la spesa e i sottostanti **programmi**, che rappresentano aggregati diretti al perseguimento degli obiettivi definiti nell'ambito delle missioni, e sono gestiti da ciascun centro di responsabilità amministrativa<sup>20</sup>
- gli **obiettivi**, ciascuno dei quali è riferito ad uno dei programmi di spesa ed è caratterizzato da alcune informazioni di carattere descrittivo; particolare rilevanza ha la distinzione fra obiettivi strutturali e strategici che, come precisato nella circolare 21/2009, sono "obiettivi di particolare rilevanza/priorità rispetto alle politiche pubbliche di settore di interesse del

---

<sup>20</sup> Ai sensi dell'art. 21, c. 2 della legge n. 196/09 la realizzazione di ciascun programma è affidata ad un unico Centro di Responsabilità amministrativa; esiste, tuttavia, un numero limitato di programmi condivisi fra più CdR, che coprono casistiche particolari.

Ministero e del Governo, hanno carattere di selettività e sono direttamente discendenti dalle priorità politiche contenute nell'Atto di indirizzo e determinati all'interno dei Programmi dell'amministrazione"

- **i valori contabili (spese)** attribuiti a ciascun obiettivo in termini di :
  - previsioni iniziali di spesa (stanziamenti c/competenza Legge di Bilancio 2013)
  - previsioni aggiornate di spesa (stanziamenti definitivi c/competenza, inseriti contestualmente al rendiconto, non essendo prevista una fase di aggiornamento infrannuale della NI)
  - spese sostenute per obiettivo, inserite in sede di rendiconto e composte da:
    - pagamenti c/competenza (esclusi quelli relativi a residui perenti reiscritti e pagamenti per ripiano debiti pregressi, che non hanno relazione con gli obiettivi perseguiti nel 2013)
    - residui accertati di nuova formazione (rimasto da pagare c/competenza, esclusi residui di stanziamento -- c.d. residui di lettera F)
- **gli indicatori** per misurare il grado di raggiungimento di ciascun obiettivo, caratterizzati da una serie di informazioni a corredo (descrizione, tipo, unità di misura, metodo di calcolo, fonte del dato), descritti nella richiamata circolare e dai seguenti valori:
  - valore target iniziale a preventivo
  - valore target eventualmente riformulato, qualora le previsioni definitive di spesa siano sostanzialmente diverse dalle previsioni iniziali
  - valore misurato a consuntivo

Elementi distintivi della Sezione II delle Note integrative al rendiconto, per ciascun Ministero, sono:

- **i programmi di spesa**, corredati dalle principali informazioni descrittive, inclusa la descrizione delle attività sottostanti
- **le spese previste e sostenute per ciascun programma, distinte per categoria economica**, in termini di:
  - previsioni iniziali di spesa (stanziamenti c/competenza Legge di Bilancio 2013)

- previsioni aggiornate di spesa (stanziamenti definitivi c/competenza)
- spese sostenute nell'esercizio, composte da:
  - pagamenti c/competenza (esclusi quelli relativi a residui perenti reiscritti e pagamenti per ripiano debiti pregressi, che non hanno relazione con le attività del 2013)
  - residui accertati di nuova formazione (rimasto da pagare c/competenza, esclusi residui di stanziamento – c.d. residui di lettera F)
- **i principali fatti di gestione**, inseriti in forma testuale da ciascuna amministrazione, ovvero gli eventi (normativi, organizzativi, esterni) che hanno determinato cambiamenti nello svolgimento delle attività rispetto a quanto previsto in fase di formazione di Bilancio con evidente impatto nella disponibilità di risorse finanziarie (in relazione alle variazioni definitive degli stanziamenti), nel loro effettivo impiego (in relazione sia ai pagamenti che ai residui accertati a fine esercizio) e nei risultati conseguiti (in relazione ai principali scostamenti tra i valori degli indicatori stabiliti in fase di previsione e quelli effettivamente consuntivati).

## **5.2 Gli attori coinvolti nel processo di predisposizione della Nota Integrativa al rendiconto 2013**

La predisposizione della Note Integrative al rendiconto coinvolge i 13 Ministeri e le Amministrazioni ad ordinamento autonomo inserite nel Bilancio dello Stato – Fondo edifici di culto, Istituto agronomico per l'oltremare, Archivi notarili. Gli attori coinvolti sono numerosi - circa 300 tra referenti dei Centri di Responsabilità amministrativa (CdR), referenti di programma, Organismi indipendenti di valutazione delle performance (OIV), Uffici centrali del Bilancio della Ragioneria Generale dello Stato e l'Ispettorato Generale del Bilancio (RGS) - e svolgono funzioni e compiti diversi consistenti nella elaborazione, coordinamento e verifica delle Note integrative al Rendiconto.

### **5.3 Contenuti delle note integrative e principali riferimenti per la loro lettura e interpretazione**

Il contenuto delle Note integrative allegate al Rendiconto dello Stato 2013 è rappresentato attraverso i seguenti documenti, elaborati per ciascuna amministrazione centrale.

Per la SEZIONE I

1. **Rapporto sui risultati - Quadro di riferimento**, un documento testuale nel quale ciascun OIV illustra, per la propria amministrazione, l'andamento nel corso dell'anno dello scenario istituzionale, sociale ed economico nel quale ha operato il ministero e le principali modifiche organizzative intervenute, con riferimento al Quadro di riferimento compilato in sede di Note Integrative allegate al bilancio di previsione 2013.
2. **Rapporto sui risultati - Quadro contabile riassuntivo**, che riporta sinteticamente i valori contabili attribuiti agli obiettivi, classificati per missione/programma e con l'indicazione del CdR di riferimento.

Accanto alle colonne contenenti i valori finanziari per obiettivo (Col a-f), sono stati riportati, per la prima volta, i dati economici rilevati attraverso il sistema di contabilità economica analitica delle amministrazioni centrali dello Stato; si tratta rispettivamente dei costi totali previsti (Col. F, Budget a LB 2013) e rilevati (Col. G, Rendiconto economico 2013) per programma. I valori includono: i costi per personale, beni e servizi, corrispondenti al valore delle risorse umane e strumentali effettivamente impiegate nell'anno, determinato con il criterio della competenza economica e i c.d. costi dislocati, ossia i trasferimenti finanziari ad altre amministrazioni, ad imprese o famiglie, determinati in base ai pagamenti in c/competenza.

**NOTE INTEGRATIVE AL RENDICONTO GENERALE DELLO STATO 2013  
020 - MINISTERO DELL'ECONOMIA E DELLE FINANZE  
Sezione I  
Rapporto sui risultati - Quadro contabile riassuntivo**

**ATTENZIONE**  
Previdenti 2013 = risorse finanziarie destinate alla realizzazione degli obiettivi (in termini di stanziamenti) competenza iniziale (a) e definitiva (b).  
Rendiconto generale dello Stato 2013 = risorse finanziarie impegnate nel corso dell'esercizio al soddisfacimento (in termini di stanziamenti) di nuovi finanziamenti (c) e di nuovi finanziamenti (d) e di nuovi finanziamenti (e) e di nuovi finanziamenti (f).  
Rendiconto generale dello Stato 2013 = risorse finanziarie impegnate nel corso dell'esercizio al soddisfacimento (in termini di stanziamenti) di nuovi finanziamenti (c) e di nuovi finanziamenti (d) e di nuovi finanziamenti (e) e di nuovi finanziamenti (f).  
(\*) Dati in milioni di euro arrotondati all'intero più vicino.  
(\*\*) Dati in milioni di euro arrotondati all'intero più vicino.  
(\*\*\*) Dati in milioni di euro arrotondati all'intero più vicino.

MATERIA	DESCRIZIONE	(a)	(b)	(c)	(d)	(e)-(c)-(d)	(f)	(g)
		Stanziamenti definitivi (competenza I)	Stanziamenti definitivi (competenza II)	Pagamenti (competenza I)	Pagamenti (competenza II)	RESIDUI	Credito (competenza I)	Credito (competenza II)
<b>1. Politiche economico-finanziarie e di bilancio (020)</b>								
<b>L.1 Regolazione giurisdizionale e coordinamento del sistema della fiscalità* (020.001)</b>		<b>22.015.794.292,00</b>	<b>23.407.661.784,00</b>	<b>16.121.619.371,75</b>	<b>5.070.260.795,90</b>	<b>11.192.020.127,05</b>	<b>4.679.595.329,00</b>	<b>4.756.211.097,75</b>
<b>[DIPARTIMENTO DELLE FINANZE]</b>								
	77 Fondi di previdenza	72.169.211,00	149.091.169,00	148.661.169,00	0,00	148.661.169,00		
	100 Interventi volti all'adozione di riforme strutturali, per favorire la stabilità e la solidità del sistema finanziario, la sostenibilità delle imprese, la competitività e lo sviluppo	1.837.130,00	3.449.028,00	2.255.413,01	214.715,00	2.470.128,01		
	104 Assicurare la riduzione dello spreco con particolare riferimento a quella corrente, prima fra tutte, al fine di concorre al controllo del disavanzo pubblico	109.081,00	208.988,84	150.849,83	18.276,00	259.138,02		
	105 Miglioramento della qualità dell'analisi, elaborazione e valutazione delle politiche	4.697.833,00	7.791.651,14	4.917.283,90	470.969,93	1.459.367,23		

Nella parte finale del prospetto sono riportati dati di raccordo con quelli esposti nel Rendiconto finanziario (sono aggiunti al totale delle spese per obiettivo i pagamenti per ripiano debiti pregressi e per residui perenti reinscritti e i residui di nuova formazione di lettera "P", esclusi dai dati contabili attribuiti agli obiettivi).

**NOTE INTEGRATIVE AL RENDICONTO GENERALE DELLO STATO 2013  
020 - MINISTERO DELL'ECONOMIA E DELLE FINANZE  
Sezione I  
Rapporto sui risultati - Quadro contabile riassuntivo**

**ATTENZIONE**  
Previdenti 2013 = risorse finanziarie destinate alla realizzazione degli obiettivi (in termini di stanziamenti) competenza iniziale (a) e definitiva (b).  
Rendiconto generale dello Stato 2013 = risorse finanziarie impegnate nel corso dell'esercizio al soddisfacimento (in termini di stanziamenti) di nuovi finanziamenti (c) e di nuovi finanziamenti (d) e di nuovi finanziamenti (e) e di nuovi finanziamenti (f).  
Rendiconto generale dello Stato 2013 = risorse finanziarie impegnate nel corso dell'esercizio al soddisfacimento (in termini di stanziamenti) di nuovi finanziamenti (c) e di nuovi finanziamenti (d) e di nuovi finanziamenti (e) e di nuovi finanziamenti (f).  
(\*) Dati in milioni di euro arrotondati all'intero più vicino.  
(\*\*) Dati in milioni di euro arrotondati all'intero più vicino.  
(\*\*\*) Dati in milioni di euro arrotondati all'intero più vicino.

MATERIA	DESCRIZIONE	(a)	(b)	(c)	(d)	(e)-(c)-(d)	(f)	(g)
		Stanziamenti definitivi (competenza I)	Stanziamenti definitivi (competenza II)	Pagamenti (competenza I)	Pagamenti (competenza II)	RESIDUI	Credito (competenza I)	Credito (competenza II)
<b>Totale distribuito agli obiettivi</b>		<b>527.791.567.873,00</b>	<b>542.075.859.214,36</b>	<b>470.425.974.640,82</b>	<b>22.400.494.965,14</b>	<b>492.426.367.649,00</b>	<b>187.881.258.164,00</b>	<b>133.980.220.059,47</b>
	+ reinscrizione residui perenti		1.588.659.188,00	1.510.829.949,90	78.729.269,00			
	+ debiti pregressi		18.121.989,81	27.776.585,90	243.810,47			
	+ residui di lett. F	n.r.	n.r.	n.r.	3.701.212.824,17			
<b>RACCORDO FRA QUADRO CONTABILE RIASSUNTIVO E RENDICONTO GENERALE DELLO STATO</b>	<b>RENDICONTO GENERALE DELLO STATO</b>							
	Competenza: Previdenti Iniziali	527.791.567.873,00						
	Competenza: Previdenti Definitive		543.868.279.788,00					
	Competenza: Pagato			471.561.713.474,28				
	Competenza: Rimasto da Pagare					25.176.069.491,91		

### 3. Rapporto sui risultati – Schede obiettivo, che riporta per ciascun obiettivo:

- nella prima parte, le **principali** informazioni di carattere descrittivo (nome, descrizione, natura strategica o strutturale, priorità politica di riferimento, etc.)
- in un riquadro apposito, i dati **contabili** attribuiti agli obiettivi (previsioni iniziali, definitive e spese sostenute, come sopra descritto)
- infine, gli indicatori associati all'obiettivo, con i dati descrittivi (nome, tipo, unità di misura, fonte del dato, etc.) e, accanto, i valori target iniziali, quelli eventualmente rimodulati, e i valori misurati a consuntivo.

NOTE INTEGRATIVE AL RENDICONTO GENERALE DELLO STATO 2013						
020 - MINISTERO DELL'ECONOMIA E DELLE FINANZE						
Sezione I						
Schede obiettivo						
<b>Obiettivo</b>	135 - Rafforzamento del governo economico europeo attraverso il consolidamento della sorveglianza macroeconomica e l'istituzione di un semestre europeo finalizzato ad un più efficace coordinamento ex ante delle politiche fiscali nazionali					
<b>Descrizione</b>	Attività mirata al consolidamento della sorveglianza macroeconomica e all'istituzione di un semestre europeo, con l'obiettivo di realizzare un preventivo e più Attività mirata al consolidamento della sorveglianza macroeconomica e all'istituzione di un semestre europeo, con l'obiettivo di realizzare un preventivo e più efficace coordinamento delle politiche fiscali nazionali e un rafforzamento del governo economico europeo					
<b>Obiettivo strategico</b>	SI	<b>Priorità politica</b>			Priorità n. 1 - Rafforzamento del governo economico della UE e riforme strutturali	
<b>Obiettivo relativo a risorse trasferite</b>	NO	<b>Categoria del beneficiario</b>				
<b>Dati contabili obiettivo</b>						
<p><b>LEGENDA</b>  <b>Previdenti 2013</b> = risorse finanziarie destinate alla realizzazione dell'obiettivo in termini di:            - Lanciamenti di competenza bilanzi (1) e defidbil (2).  <b>Consuntivo 2013</b> = risorse finanziarie impiegate nell'anno per realizzare l'obiettivo in termini di:            - pagamenti di competenza (3) + residui accertati in competenza al termine dell'esercizio (4).  <b>Residui Accertati di nuova formazione</b> = importo da pagare in competenza al termine dell'esercizio ed esclusione del residuo di stanziamento (5) (6).</p>						
		<b>Previdenti 2013</b>		<b>Consuntivo 2013</b>		
		Impegni autorizzati (1)	Impegni definitivi (2)	Pagamenti competenza (3)	Residui Accertati di nuova formazione (4)	Totale (3)+(4)+(5)
		(1)	(2)	(3)	(4)	
		1.470.555,60	1.880.803,94	1.116.818,01	273.055,34	1.390.773,15
<p>(*) Sia le previsioni che il consuntivo di spesa relativi agli obiettivi sono al netto di somme destinate al pagamento di debiti pregressi, ed inclusi i residui per enti tributati in bilancio.</p>						
<b>Indicatori</b>						
<b>Dati descrittivi degli indicatori</b>		<b>Valori target predefiniti 2013 (1)</b>	<b>Valori target rimodulati 2013 (2)</b>	<b>Valori a consuntivo 2013</b>		
<b>Codice e descrizione</b>	1 - Grado di raggiungimento dell'obiettivo					
<b>Tipologia</b>	indicatore di risultato (output)					
<b>Unità di misura</b>	%	100%		100%		
<b>Metodo di calcolo</b>	Metodo per la performance del risultato degli indicatori riferiti alle singole azioni.					
<b>Fonte del dato</b>	Albero della performance del DT e Obiettivo Generale per l'azione amministrativa e la gestione (l'indicatore associato all'obiettivo deriva dalle risultanze degli obiettivi operativi ad esso associati, di tipo diverso tra di loro, con la conseguente necessità di ricondurre, per poterli conteggiare ai fini della performance complessiva, ad una percentuale di realizzazione o di successo)					
<b>Nota sui target formulati</b>						



## Per la SEZIONE II

4. **Risultati finanziari e principali fatti di gestione per Programma**, uno schema che riporta le informazioni contabili relative a ciascun programma e i principali fatti di gestione inseriti dall'amministrazione.

NOTE INTEGRATIVE AL RENDICONTO GENERALE DELLO STATO 2013 020 - MINISTERO DELL'ECONOMIA E DELLE FINANZE SEZIONE II Risultati finanziari e principali fatti di gestione per Programma	
<b>Missione</b>	1 Politiche economico-finanziaria e di bilancio (029)
<b>Programma</b>	1.1 Regolazione giurisdizione e coordinamento del sistema della fiscalità <sup>1</sup> (029.001)
<b>Descrizione del programma</b>	Elaborazione delle linee della politica economica fiscale e produzione delle relative norme; Coordinamento e monitoraggio del sistema tributario; Contratto di servizio con l'Agenzia del demanio e Convenzioni con le Agenzie delle entrate, del territorio e delle dogane; Coordinamento e controllo delle Agenzie fiscali; Gestione delle relazioni con gli altri Stati e con gli organismi comunitari e internazionali; Gestione del sistema informativo della fiscalità; Indirizzo e coordinamento delle strutture del Dipartimento; Trasferimenti ai concessionari; Vigilanza sulle agenzie fiscali; Trasferimenti al garante del contribuente; Assistenza all'attività delle Commissioni tributarie ed organismi di giustizia tributaria; Trasferimenti a Scuola Superiore Economia e Finanze; Trasferimenti alla SOSE; Rimborsi di imposte ai contribuenti, restituzione alle banche e a cittadini enti ed imprese; Ammortamento beni immobili patrimoniali; Fondi di previdenza.

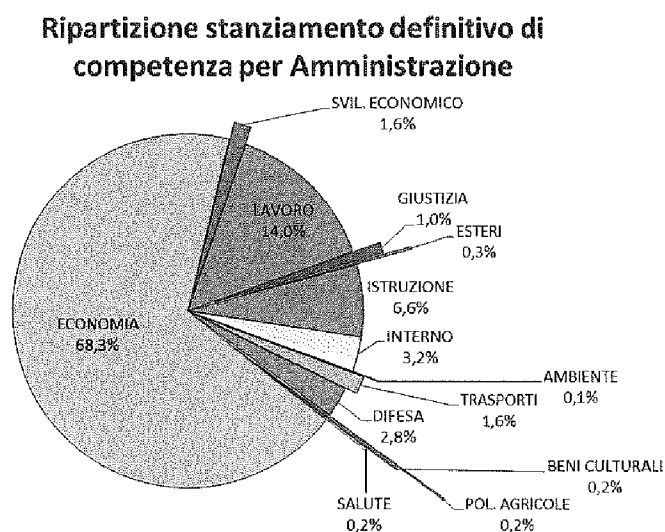
DESCRIZIONE	Previsioni 2013		Consuntivo 2013			
	Stanziamenti iniziali c/competenza (L6)	Stanziamenti definitivi c/competenza (*)	Pagato c/competenza (*)	Residui accertati di nuova formazione (**)	Totale	Pagato c/residui
	(1)	(2)	(3)	(4)	(5) = (3) + (4)	(6)
<small>DESCRIZIONE</small> Previsioni 2013 = Aliquota finanziabile attribuita al programma in termini di stanziamenti di competenza iniziale (1) e definitiva (2). Consuntivo 2013 = Importo finanziabile erogato nell'esercizio al programma in termini di pagamenti c/competenza (3) + Residui accertati in competenza al termine dell'esercizio (4) e Pagamenti totali c/residui (6). Residui accertati = Importo da pagare in competenza al termine dell'esercizio ed esclusione dei residui di stanziamenti (lett. F).						
<small>(*) Gli importi delle colonne (3), (4) e (6) sono al netto di somme destinate al pagamento di debiti pregressi. Iniziali residui pregressi saluiti in bilancio.         </small>						

Categorie economiche						
1 - REDDITI DA LAVORO DIPENDENTE	29.972.470,00	43.086.618,00	39.564.624,25	841.346,00	40.703.970,25	34.430,00
2 - CONSUMI INTERMEDI	1.370.871.591,00	3.096.108.228,00	1.881.119.121,88	1.093.604.563,53	2.974.723.685,43	492.460.890,44
3 - IMPOSTE PAGATE SULLA PRODUZIONE	1.881.896,00	1.674.803,00	1.594.999,29	0,00	1.594.999,29	0,00
4 - TRASFERIMENTI CORRENTI AD AMMINISTRAZIONI PUBBLICHE	4.159.864.375,00	4.450.197.549,00	4.234.250.523,04	130.344.213,15	4.364.594.736,19	219.251.092,10
5 - TRASFERIMENTI CORRENTI A FAMIGLIE E ISTITUZIONI SOCIALI PRIVATE	74.085.435,00	145.898.789,00	145.847.546,00	0,00	145.847.546,00	0,00
6 - TRASFERIMENTI CORRENTI A IMPRESE	21.903.198,00	12.590.046,00	0,00	11.224.165,00	11.224.165,00	6.867.700,96

#### 5.4 Considerazioni generali su obiettivi e indicatori nelle Note Integrative al Rendiconto 2013

Le Note Integrative costituiscono uno strumento operativo e di trasparenza inquadrato nel processo di programmazione strategica di ciascun Ministero, attraverso le quali le Amministrazioni traducono le Priorità Politiche indicate dal Governo e, in generale, i propri compiti istituzionali, in **obiettivi** che “intendono conseguire in termini di livello dei servizi e di interventi” nell’ambito di ciascun Programma. Concluso ciascun esercizio la rilevazione dei risultati effettivamente conseguiti per quegli obiettivi, consente di misurare la capacità dei programmi di spesa di assolvere alle finalità per cui sono stati stanziati le risorse finanziarie. Il Grafico 21 espone gli stanziamenti definitivi di competenza e assegnati agli obiettivi ripartiti tra i singoli Ministeri, fornendo una immediata rappresentazione delle quote di stanziamento di ciascuno di essi.

Grafico 21 - Ripartizione degli stanziamenti definitivi di competenza per amministrazione. Anno 2013



Per comprendere meglio l’andamento e la composizione, in termini percentuali, delle risorse di competenza stanziati e di quelle impiegate dai Ministeri, il Grafico 22 riporta per ciascuno di essi:

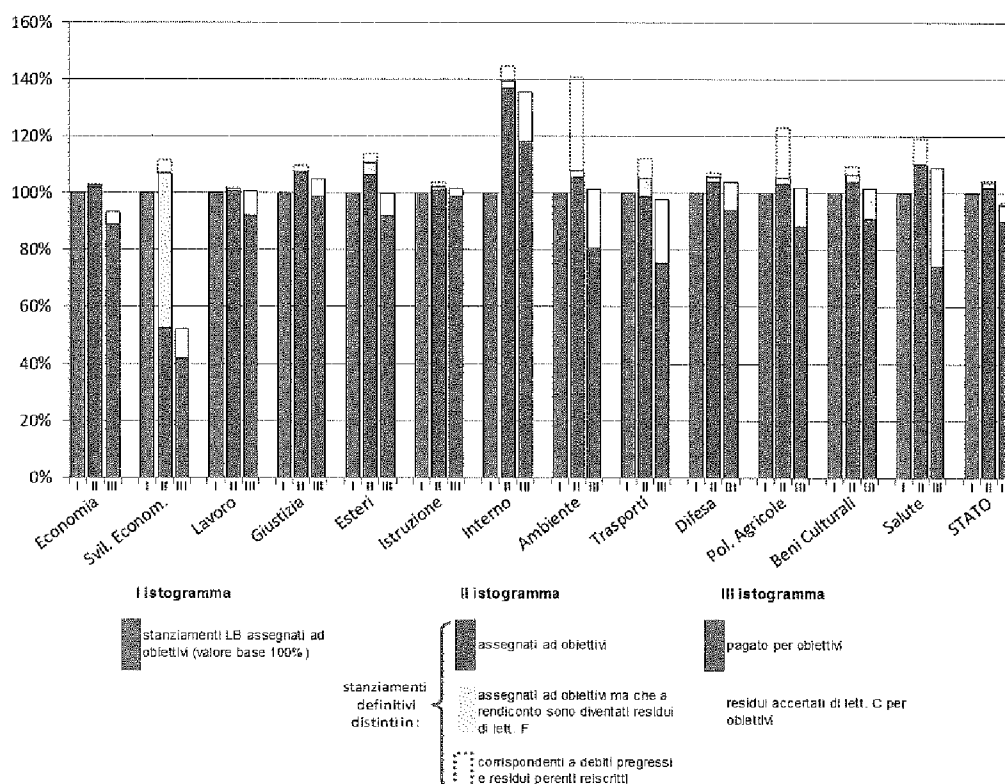
- lo stanziamento di Legge di Bilancio (l’istogramma), preso come base di riferimento pari al 100%;

- lo stanziamento definitivo (II istogramma), evidenziando la quota di risorse assegnata agli obiettivi ma rimandata per impieghi futuri (rimasto da pagare di lett. F) e la quota destinata a coprire le risorse già impiegate in esercizi precedenti (debiti pregressi e residui perenti reiscritti in Bilancio);
- le risorse impegnate nel corso del 2013 per gli obiettivi (III istogramma), distinguendo la quota pagata da quella rimasta da pagare (residui accertati di lettera C).

Nella stessa tabella, l'ultimo gruppo di istogrammi si riferisce all'insieme delle Amministrazioni centrali dello Stato (STATO).

Dal grafico è possibile valutare la variazione delle risorse nell'ambito di ciascun Ministero, ma è chiaro che, considerando il peso di ciascuno di esso, come risulta nel grafico 1, modeste variazioni per Ministeri di elevate dimensioni, possono corrispondere, in termini assoluti, a importi molto più consistenti di quelli relativi ad elevati scostamenti in Ministeri di minore peso.

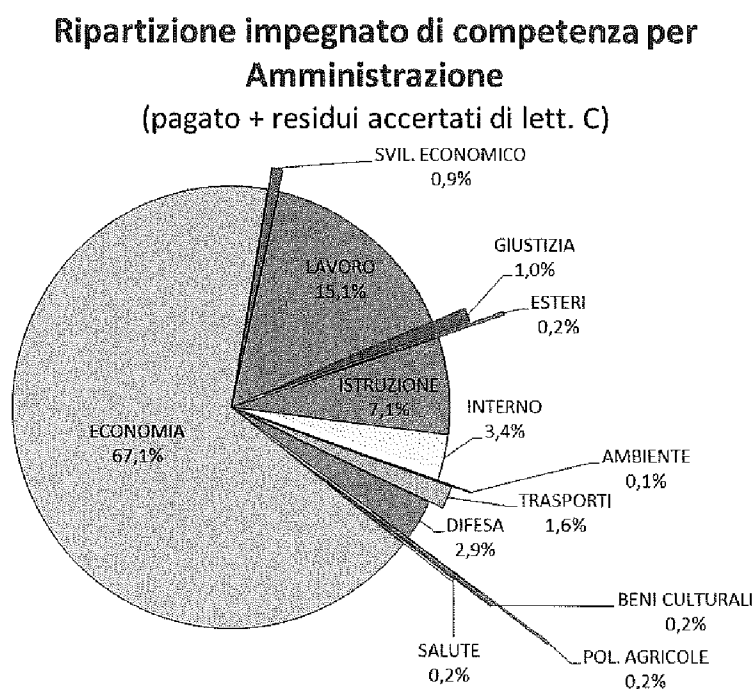
Grafico 22 - Stanziamenti e pagamenti assegnati ad obiettivi. Anno 2013



Risulta evidente dalla lettura del grafico, che alla fine dell'esercizio le risorse di competenza impegnate dalle Amministrazioni per la realizzazione degli obiettivi sono quantitativamente differenti rispetto agli stanziamenti definitivi sia perché alcune quote di queste risorse sono state specificatamente stanziare per la copertura di spese il cui onere è attribuibile ad esercizi precedenti, sia perché altre risorse serviranno a coprire spese (principalmente risorse di parte capitale) il cui impiego avverrà negli esercizi successivi a quello in oggetto. È peraltro vero che gli obiettivi gestiti dalle Amministrazioni nel corso del 2013 potrebbero in parte essere stati coperti con risorse provenienti dagli esercizi precedenti, ovvero i Residui di lettera F generati nel passato.

Il Grafico 23 rappresenta la ripartizione tra i diversi Ministeri del complesso delle risorse impegnate sugli obiettivi nel corso del 2013, corrispondenti alle risorse rappresentate dal III istogramma del Grafico 22.

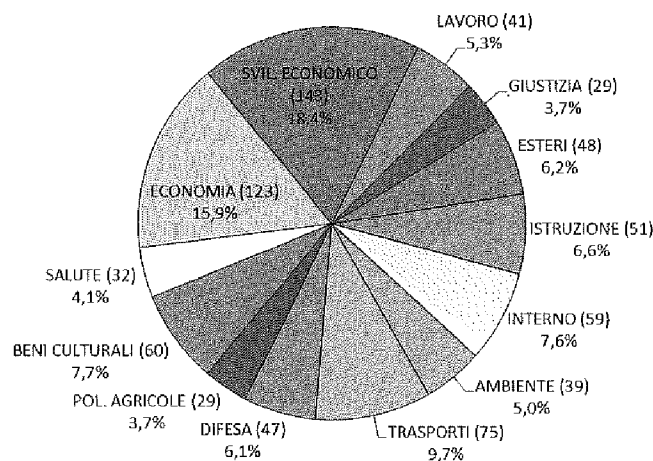
Grafico 23 - Ripartizione delle risorse impegnate sugli obiettivi per amministrazione. Anno 2013



Passando, invece, ad analizzare la rilevanza numerica degli obiettivi, il Grafico 24 riporta il numero di obiettivi individuato da ciascun Ministero (numero tra parentesi), e il relativo peso rispetto al numero complessivo.

Grafico 24 - Ripartizione del numero di obiettivi per amministrazione. Anno 2013

## Ripartizione numero obiettivi per Amministrazione



L'osservazione parallela del Grafico 23 e del Grafico 24 pone in evidenza come, per ciascuna Amministrazione, i pesi divergano in maniera anche consistente. In parte il fenomeno, è da attribuire alla presenza di importi, talvolta molto elevati, trasferiti a terzi, per i quali l'Amministrazione non è direttamente responsabile del loro impiego finale: tali importi vengono, quindi, interamente connessi ad unico obiettivo, determinando, così, un aumento dell'importo medio per obiettivo. In merito alla responsabilità dei Ministeri sull'impiego finale delle risorse, quando la loro presenza tra le risorse dell'Amministrazione non è una esigenza puramente contabile, potrebbe essere opportuno riflettere sulla possibilità di favorire una maggiore evidenza dei risultati perseguiti dai programmi di spesa del Bilancio dello Stato, anche quando coinvolgano altre strutture della Pubblica Amministrazione.

Un discorso a parte merita il Ministero dell'Economia e delle Finanze che oltre al menzionato fenomeno, peraltro particolarmente intenso, tra le cause del numero ridotto di obiettivi, trova fondamentale rilievo la gestione del pagamento degli oneri del debito dello Stato.

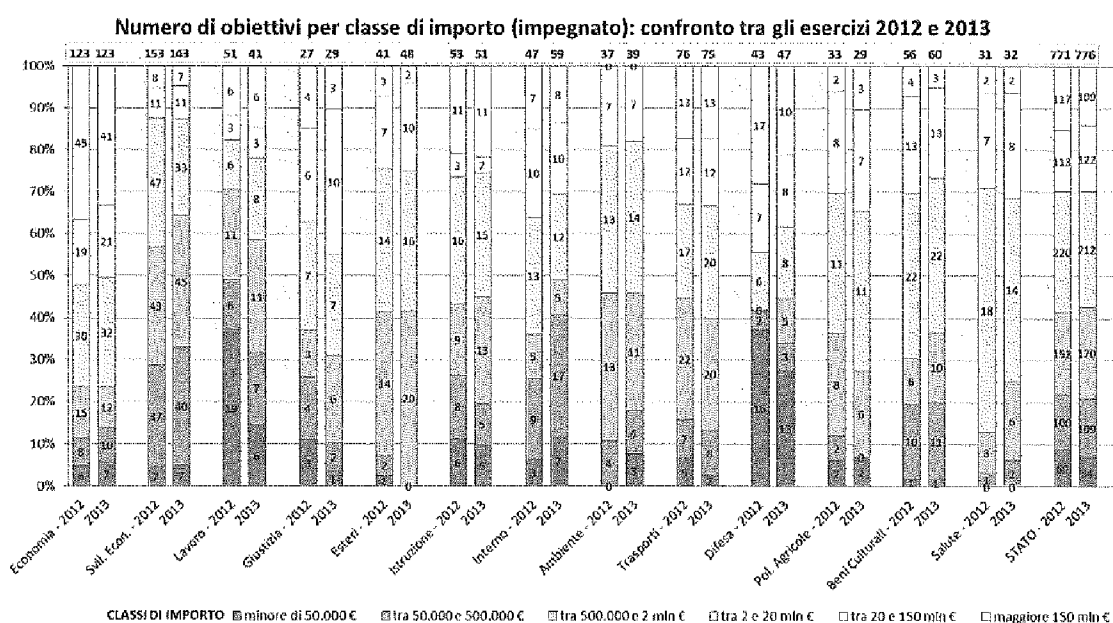
Ma è soprattutto il diverso approccio delle Amministrazioni nella definizione degli obiettivi che incide sulla loro numerosità, che può risultare differente in primo luogo per il livello di disarticolazione adottato nella loro definizione (in antitesi ad esempio il comportamento del Ministero dello Sviluppo Economico che presenta un piano di obiettivi molto dettagliato e del

Ministero di Giustizia per il quale il piano degli obiettivi non esprime alcuna articolazione degli obiettivi attinenti il cuore dei propri compiti istituzionali) e all'interno dello stesso Ministero tra i diversi Centri di responsabilità (anch'esso fenomeno evidente nell'ambito degli obiettivi del Ministero dello Sviluppo Economico, dove alcuni si riferiscono ad aspetti di rilievo operativo).

In secondo luogo, per la necessità di evidenziare particolari aspetti che seppur di scarse dimensioni sono ritenuti significativi nel rappresentare finalità da perseguire, ad esempio perché da collegare alle Priorità Politiche definite dalla direttiva del Ministro (è il caso del Ministero dell'Interno che è caratterizzato dalla definizione di ampi obiettivi che richiamano genericamente l'attività istituzionale e ai quali sono associate la maggior parte delle risorse finanziarie, dai quali sembrano "estrapolati" obiettivi più adeguatamente definiti e finalizzati che risultano, per l'appunto, associati alle Priorità Politiche).

Nel Grafico 25 è possibile analizzare la dimensione, in termini di importo impegnato, dei singoli obiettivi per l'esercizio 2013 e la loro evoluzione rispetto al 2012. In particolare, dai confronti con l'esercizio precedente, è possibile osservare un costante aumento della stabilità degli obiettivi, confermata da un minor numero di sostituzioni degli stessi tra un esercizio e l'altro.

Grafico 25 - Numero di obiettivi per classe di importo: confronto tra gli esercizi 2012 e 2013



L'altra fondamentale componente delle Note Integrative rappresentata dagli **indicatori**, che costituiscono lo strumento di misurazione del grado di raggiungimento degli obiettivi, infatti per ciascun obiettivo le Amministrazioni dovrebbero individuare quei fenomeni in grado di rappresentare la capacità di conseguire i risultati connessi agli obiettivi.

Per l'esercizio 2013, l'80% dei target prefissati dalle Amministrazioni nella fase di previsione risultano essere interamente conseguiti. Per comprendere meglio i risultati raggiunti, è necessario fare delle precisazioni in merito alle caratteristiche degli indicatori presentati.

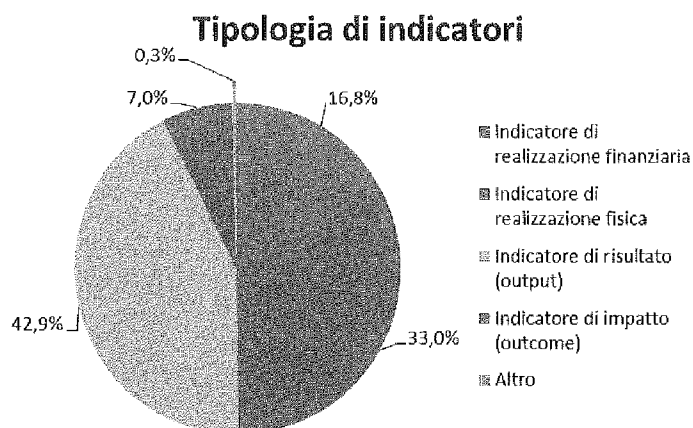
In primo luogo si osserva che le modalità con cui vengono costruiti gli indicatori non sempre consentono una facile interpretazione; è il caso ad esempio dell'indicatore che fa riferimento a sistemi di misurazione interni e riporta solo il grado di conseguimento del risultato gestito dai questi sistemi sottostanti ("Grado di avanzamento rispetto al piano d'azione"), il che se da una parte conferma che l'Amministrazione gestisce una struttura articolata di misurazione, dall'altra evidenzia che i collegamenti tra i vari sistemi devono essere coordinati per consentire a ciascuno di loro di disporre sempre e solo di indicatori che esprimano un fenomeno concreto e significativo dell'andamento degli obiettivi nei diversi ambiti.

Un altro punto di attenzione riguarda la connessione tra il raggiungimento dei valori target dell'indicatore e il conseguimento dei risultati dell'obiettivo; spesso ciò accade perché da una parte gli obiettivi definiti per le Note Integrative sono, o dovrebbero essere, di livello strategico per l'Amministrazione, e quindi tendenzialmente volti a misurare il conseguimento di evidenti "politiche" connesse allo svolgimento delle attività istituzionali, ma dall'altra parte numerosi indicatori individuati misurano, invece, lo svolgimento delle attività e dei processi interni, e quindi sono indicatori più adeguati a misurare le performance interne e con scarsa evidenza esterna.

Una conferma dell'osservazione di cui sopra deriva anche dall'analisi della classificazione degli indicatori in base alle tipologie assegnate dalle Amministrazioni e rappresentata dal Grafico 26. Dal diagramma emerge che la metà degli indicatori sono di realizzazione finanziaria e fisica, ovvero legate al processo contabile e produttivo. Se a ciò si aggiunge il riscontro che alcune delle assegnazioni alle tipologie delle indicatori di impatto (che misurano i risultati finali delle attività delle Amministrazioni rispetto al contesto in cui operano) e di risultato (che misurano l'esito più immediato del programma di spesa) non sono precise, ne deriva una diminuzione sensibile delle

quote di indicatori utili alla misurazione dell'effetto finale delle attività svolte nell'ambito dei programmi di spesa.

Grafico 26 - Tipologie di indicatori. Anno 2013



Un'altra segnalazione in merito alla scelta dei fenomeni misurati dagli indicatori emerge dalla constatazione che circa il 40% degli indicatori riportano il valore "100%" come target per ciascuno degli esercizi del Bilancio dello Stato triennale 2013-15, il che testimonia un'attenzione maggiore allo svolgimento delle attività piuttosto che al miglioramento dei risultati da perseguire.

In conclusione, nella gestione del sistema degli obiettivi e degli indicatori per le Note Integrative se da un lato le Amministrazioni stanno beneficiando di un maggiore approfondimento delle tematiche per l'implementazione di altri sistemi di misurazione, dall'altro esiste il rischio che si confonda il ruolo delle Note integrative con il ciclo di programmazione strategica della spesa dei Ministeri in termini di minore attenzione al perseguimento di risultati complessivi, rispetto allo svolgimento dei processi e delle attività interne di più facile misurazione.



**TABELLE  
E ALLEGATI**

TABELLA N. 1

## RISULTATI COMPLESSIVI DELLA GESTIONE DI COMPETENZA

(MIGLIAIA DI EURO)

	PREVISIONI INIZIALI	VARIAZIONI	PREVISIONI DEFINITIVE (H)	ACCERTAMENTI O IMPEGNI (K)	DIFFERENZE (K-H)	RAPP. % (K/H)
<b>ENTRATE</b>						
TITOLO I - ENTRATE TRIBUTARIE	481.238.700	-11.213.289	470.025.411	464.884.401	-5.141.010	98,9
TITOLO II - ENTRATE EXTRA-TRIBUTARIE	66.085.500	8.959.511	75.045.011	85.665.455	+10.620.444	114,2
<b>ENTRATE CORRENTI (A)</b>	<b>547.324.200</b>	<b>-2.253.778</b>	<b>545.070.422</b>	<b>550.549.857</b>	<b>+5.479.435</b>	<b>101,0</b>
TITOLO III - ALIENAZIONE ED AMMORTAMENTO DI BENI PATRIMONIALI E RISCOSSIONE DI CREDITI	1.317.007	2.467.588	3.784.595	3.441.990	-342.605	90,9
<b>ENTRATE FINALI (B)</b>	<b>548.641.207</b>	<b>213.810</b>	<b>548.855.017</b>	<b>553.991.847</b>	<b>+5.136.830</b>	<b>100,9</b>
DI CUI OPERAZIONI FINANZIARIE ( - )	( 285.002 )	( 1.160.484 )	( 1.445.485 )	( 1.484.380 )	( +38.895 )	102,7
<b>ENTRATE FINALI NETTE (C)</b>	<b>548.356.205</b>	<b>-946.673</b>	<b>547.409.532</b>	<b>552.507.467</b>	<b>+5.097.935</b>	<b>100,9</b>
TITOLO IV - ACCENSIONE DI PRESTITI	216.971.599	32.660.437	249.632.036	264.846.999	+15.214.963	106,1
<b>ENTRATE COMPLESSIVE</b>	<b>765.612.806</b>	<b>32.874.247</b>	<b>798.487.054</b>	<b>818.838.846</b>	<b>+20.351.792</b>	<b>102,5</b>
<b>SPESE</b>						
TITOLO I - SPESE CORRENTI (D)	517.330.249	11.432.709	528.762.958	510.835.178	-17.927.780	96,6
TITOLO II - SPESE IN CONTO CAPITALE	43.726.102	27.553.860	71.279.962	71.174.832	-105.130	99,9
<b>SPESE FINALI (E)</b>	<b>561.056.351</b>	<b>38.986.569</b>	<b>600.042.920</b>	<b>582.010.010</b>	<b>-18.032.910</b>	<b>97,0</b>
DI CUI OPERAZIONI FINANZIARIE ( - )	( 2.338.741 )	( 24.625.308 )	( 26.964.049 )	( 26.963.603 )	( -446 )	100,0
<b>SPESE FINALI NETTE (F)</b>	<b>558.717.610</b>	<b>14.361.261</b>	<b>573.078.871</b>	<b>555.046.407</b>	<b>-18.032.464</b>	<b>96,9</b>
TITOLO III - RIMBORSO PASSIVITA' FINANZIARIE	204.556.455	-5.064.643	199.491.812	170.972.576	-28.519.236	85,7
<b>SPESE COMPLESSIVE (G)</b>	<b>765.612.806</b>	<b>33.921.926</b>	<b>799.534.733</b>	<b>752.982.586</b>	<b>-46.552.146</b>	<b>94,2</b>
<b>RISULTATI DIFFERENZIALI</b>						<b>RAPP. % (K-H)/H</b>
RISPARMIO PUBBLICO (A - D)	+29.993.951	-13.686.487	+16.307.464	+39.714.679	+23.407.215	143,5
SALDO NETTO DA FINANZIARE (B - E)	-12.415.144	-38.772.759	-51.187.903	-28.018.163	+23.169.740	45,3
INDEBITAMENTO NETTO (C - F)	-10.361.405	-15.307.934	-25.669.339	-2.538.940	+23.130.399	90,1
RICORSO AL MERCATO (B - G)	-216.971.599	-33.708.116	-250.679.715	-198.990.739	+51.688.976	20,6

TABELLA N. 1.1 RISULTATI DELLA GESTIONE DI COMPETENZA - CONFRONTO CON L'ESERCIZIO PRECEDENTE

		(MIGLIAIA DI EURO)					(K/H)	
		PREVISIONI INIZIALI	VARIAZIONI	PREVISIONI DEFINITIVE (H)	ACCERTAMENTI O IMPEGNI (K)	DIFFERENZE (K-H)	RAPP. % (K/H)	
<b>2012</b>								
<b>ENTRATE</b>								
TITOLO I - ENTRATE TRIBUTARIE		484.153.620	-1.694.743	482.458.877	463.768.620	-18.690.257	96,1	
TITOLO II - ENTRATE EXTRA-TRIBUTARIE		43.124.474	8.760.554	51.885.027	74.075.721	+22.190.694	142,8	
<b>ENTRATE CORRENTI (A)</b>		<b>527.278.094</b>	<b>7.065.811</b>	<b>534.343.904</b>	<b>537.844.341</b>	<b>+3.500.436</b>	<b>100,7</b>	
TITOLO III - ALIENAZIONE ED AMMORTAMENTO DI BENI PATRIMONIALI E RISCOSSIONE DI CREDITI		1.252.208	1.190.278	2.442.486	7.946.719	+5.504.232	325,4	
<b>ENTRATE FINALI (B)</b>		<b>528.530.302</b>	<b>8.256.089</b>	<b>536.786.391</b>	<b>545.791.059</b>	<b>+9.004.668</b>	<b>101,7</b>	
DI CUI OPERAZIONI FINANZIARIE ( - )		( 173.903 )	( 1.186.667 )	( 1.360.570 )	( 1.469.365 )	( +108.794 )	108,0	
<b>ENTRATE FINALI NETTE (C)</b>		<b>( 528.356.399 )</b>	<b>( 7.069.422 )</b>	<b>( 535.425.821 )</b>	<b>( 544.321.695 )</b>	<b>( +8.895.874 )</b>	<b>( 101,7 )</b>	
TITOLO IV - ACCENSIONE DI PRESTITI		250.512.962	16.158.778	266.671.739	239.783.649	-26.888.090	89,9	
<b>ENTRATE COMPLESSIVE</b>		<b>779.043.263</b>	<b>24.414.867</b>	<b>803.458.130</b>	<b>785.574.708</b>	<b>-17.883.422</b>	<b>97,8</b>	
<b>2013</b>								
<b>ENTRATE</b>								
TITOLO I - ENTRATE TRIBUTARIE		481.238.700	-11.213.289	470.025.411	464.884.401	-5.141.010	98,9	
TITOLO II - ENTRATE EXTRA-TRIBUTARIE		66.085.500	8.959.511	75.045.011	85.665.455	+10.620.444	114,2	
<b>ENTRATE CORRENTI (A)</b>		<b>547.324.200</b>	<b>-2.253.778</b>	<b>545.070.422</b>	<b>550.549.857</b>	<b>+5.479.435</b>	<b>101,0</b>	
TITOLO III - ALIENAZIONE ED AMMORTAMENTO DI BENI PATRIMONIALI E RISCOSSIONE DI CREDITI		1.317.007	2.467.588	3.784.595	3.441.990	-342.605	90,9	
<b>ENTRATE FINALI (B)</b>		<b>548.641.207</b>	<b>213.810</b>	<b>548.855.017</b>	<b>553.991.847</b>	<b>+5.136.830</b>	<b>100,9</b>	
DI CUI OPERAZIONI FINANZIARIE ( - )		( 285.002 )	( 1.160.484 )	( 1.445.485 )	( 1.484.380 )	( +38.895 )	102,7	
<b>ENTRATE FINALI NETTE (C)</b>		<b>( 548.356.205 )</b>	<b>( -946.673 )</b>	<b>( 547.409.532 )</b>	<b>( 552.507.467 )</b>	<b>( +5.097.935 )</b>	<b>( 100,9 )</b>	
TITOLO IV - ACCENSIONE DI PRESTITI		216.971.599	32.660.437	249.632.036	264.846.999	+15.214.963	106,1	
<b>ENTRATE COMPLESSIVE</b>		<b>765.612.806</b>	<b>32.874.247</b>	<b>798.487.054</b>	<b>818.838.846</b>	<b>+20.351.792</b>	<b>102,5</b>	

## TABELLA N. 1.1 RISULTATI DELLA GESTIONE DI COMPETENZA - CONFRONTO CON L'ESERCIZIO PRECEDENTE

		(MIGLIAIA DI EURO)				(K/H)	
		PREVISIONI INIZIALI	VARIAZIONI	PREVISIONI DEFINITIVE (H)	ACCERTAMENTI O IMPEGNI (K)	DIFFERENZE (K-H)	RAPP. % (K/H)
<b>2012</b>							
<b>S P E S E</b>							
TITOLO I - SPESE CORRENTI	(D)	503.471.461	4.976.112	508.447.573	489.350.589	-19.096.985	96,2
TITOLO II - SPESE IN CONTO CAPITALE		36.387.667	10.441.989	46.829.656	45.653.028	-1.176.629	97,5
<b>S P E S E F I N A L I</b>	<b>(E)</b>	<b>539.859.128</b>	<b>15.418.101</b>	<b>555.277.230</b>	<b>535.003.616</b>	<b>-20.273.614</b>	<b>96,3</b>
DI CUI OPERAZIONI FINANZIARIE ( - )		( 199.331 )	( 7.756.076 )	( 7.955.407 )	( 7.954.961 )	( -446 )	100,0
<b>S P E S E F I N A L I N E T T E</b>	<b>(F)</b>	<b>( 539.659.797 )</b>	<b>( 7.662.026 )</b>	<b>( 547.321.823 )</b>	<b>( 527.048.655 )</b>	<b>( -20.273.167 )</b>	<b>96,3</b>
TITOLO III - RIMBORSO PASSIVITA' FINANZIARIE		239.184.135	9.219.668	248.403.803	214.333.651	-34.070.152	86,3
<b>S P E S E C O M P L E S S I V E</b>	<b>(G)</b>	<b>779.043.263</b>	<b>24.637.769</b>	<b>803.681.033</b>	<b>749.337.267</b>	<b>-54.343.766</b>	<b>93,2</b>
<b>2013</b>							
<b>S P E S E</b>							
TITOLO I - SPESE CORRENTI	(D)	517.330.249	11.432.709	528.762.958	510.835.178	-17.927.780	96,6
TITOLO II - SPESE IN CONTO CAPITALE		43.726.102	27.553.860	71.279.962	71.174.832	-105.130	99,9
<b>S P E S E F I N A L I</b>	<b>(E)</b>	<b>561.056.351</b>	<b>38.986.569</b>	<b>600.042.920</b>	<b>582.010.010</b>	<b>-18.032.910</b>	<b>97,0</b>
DI CUI OPERAZIONI FINANZIARIE ( - )		( 2.338.741 )	( 24.625.308 )	( 26.964.049 )	( 26.963.603 )	( -446 )	100,0
<b>S P E S E F I N A L I N E T T E</b>	<b>(F)</b>	<b>( 558.717.610 )</b>	<b>( 14.361.261 )</b>	<b>( 573.078.871 )</b>	<b>( 555.046.407 )</b>	<b>( -18.032.464 )</b>	<b>96,9</b>
TITOLO III - RIMBORSO PASSIVITA' FINANZIARIE		204.556.455	-5.064.643	199.491.812	170.972.576	-28.519.236	85,7
<b>S P E S E C O M P L E S S I V E</b>	<b>(G)</b>	<b>765.612.806</b>	<b>33.921.926</b>	<b>799.534.733</b>	<b>752.982.586</b>	<b>-46.552.146</b>	<b>94,2</b>

04/07/2014

999/602/3

## TABELLA N. 1.1 RISULTATI DELLA GESTIONE DI COMPETENZA - CONFRONTO CON L'ESERCIZIO PRECEDENTE

(MIGLIAIA DI EURO)

(K/H)

	PREVISIONI INIZIALI	VARIAZIONI	PREVISIONI DEFINITIVE (H)	ACCERTAMENTI O IMPEGNI (K)	DIFFERENZE (K-H)	RAPP. % (K-H)/H
<b>RISULTATI DIFFERENZIALI 2012</b>						
RISPARMIO PUBBLICO	+23.806.633	+2.089.698	+25.896.331	+48.493.752	+22.597.421	87,3
SALDO NETTO DA FINANZIARE	-11.328.826	-7.162.012	-18.490.839	+10.787.443	+29.278.282	158,3
INDEBITAMENTO NETTO	-11.303.398	-592.604	-11.896.002	+17.273.039	+29.169.041	245,2
RICORSO AL MERCATO	-250.512.962	-16.381.680	-266.894.642	-203.546.208	+63.348.434	23,7
<b>RISULTATI DIFFERENZIALI 2013</b>						
RISPARMIO PUBBLICO	+29.993.951	-13.686.487	+16.307.464	+39.714.679	+23.407.215	143,5
SALDO NETTO DA FINANZIARE	-12.415.144	-38.772.759	-51.187.903	-28.018.163	+23.169.740	45,3
INDEBITAMENTO NETTO	-10.361.405	-15.307.934	-25.669.339	-2.538.940	+23.130.399	90,1
RICORSO AL MERCATO	-216.971.599	-33.708.116	-250.679.715	-198.990.739	+51.688.976	20,6

TABELLA N. 2 RISULTATI DI SPESA DELLA GESTIONE DI COMPETENZA PER MISSIONE/PROGRAMMA

(MIGLIAIA DI EURO)

MISSIONE/PROGRAMMA	PREVISIONI INIZIALI		VARIAZIONI (B)	%	PREVISIONI DEFINITIVE		IMPEGNI		DIFFERENZE (D-C)
	VALORI ASSOLUTI (A)	COMP. %			VALORI ASSOLUTI (C)	COMP. %	VALORI ASSOLUTI (D)	COMP. %	
<b>Organi costituzionali, a rilevanza costituzionale e Presidenza del Consiglio dei ministri (1)</b>	<b>2.733.144</b>	<b>0,4</b>	<b>79.980</b>	<b>2,9</b>	<b>2.813.125</b>	<b>0,4</b>	<b>2.807.110</b>	<b>0,4</b>	<b>-6.014</b>
Organi costituzionali (1.1)	1.821.778	0,2	-10	0,0	1.821.769	0,2	1.821.743	0,2	-26
Organi a rilevanza costituzionale (1.2)	501.054	0,1	29.707	5,9	530.761	0,1	529.074	0,1	-1.688
Presidenza del Consiglio dei Ministri (1.3)	410.312	0,1	50.283	12,3	460.594	0,1	456.293	0,1	-4.301
<b>Amministrazione generale e supporto alla rappresentanza generale di Governo e dello Stato sul territorio (2)</b>	<b>522.486</b>	<b>0,1</b>	<b>37.149</b>	<b>7,1</b>	<b>559.635</b>	<b>0,1</b>	<b>516.054</b>	<b>0,1</b>	<b>-43.581</b>
Attuazione da parte delle Prefetture - Uffici Territoriali del Governo delle missioni del Ministero dell'Interno sul territorio (2.2)	520.230	0,1	36.574	7,0	556.804	0,1	513.514	0,1	-43.290
Supporto alla rappresentanza generale di Governo e dello Stato sul territorio e amministrazione generale sul territorio (2.3)	2.256	0,0	575	25,5	2.831	0,0	2.540	0,0	-291
<b>Relazioni finanziarie con le autonomie territoriali (3)</b>	<b>101.823.300</b>	<b>13,3</b>	<b>22.135.350</b>	<b>21,7</b>	<b>123.958.650</b>	<b>15,5</b>	<b>123.736.353</b>	<b>16,4</b>	<b>-222.297</b>
Erogazioni a Enti territoriali per interventi di settore (3.1)	514.914	0,1	16.757.596	3,254,4	17.272.510	2,2	17.272.480	2,3	-29
Interventi, servizi e supporto alle autonomie territoriali (3.2)	22.939	0,0	306.387	1,335,7	329.326	0,0	326.442	0,0	-2.884
Elaborazione, quantificazione, e assegnazione dei trasferimenti erariali; determinazione dei timborsi agli enti locali anche in via perequativa (3.3)	7.708.239	1,0	6.498.910	84,3	14.207.149	1,8	14.190.038	1,9	-17.111
Federalismo (3.4)	57.078.060	7,5	-1.285.101	2,3	55.792.959	7,0	55.769.742	7,4	-23.217
Regolazioni contabili ed altri trasferimenti alle Regioni a statuto speciale (3.5)	27.178.471	3,5	-1.003.102	3,7	26.175.369	3,3	26.009.963	3,5	-165.406
Concorso dello Stato al finanziamento della spesa sanitaria (3.6)	8.969.901	1,2	884.962	9,9	9.854.863	1,2	9.853.874	1,3	-989
Rapporti finanziari con Enti territoriali (3.7)	307.831	0,0	-48.120	15,6	259.711	0,0	259.205	0,0	-507
Gestione dell'albo dei segretari comunali e provinciali (3.8)	42.945	0,0	23.819	55,5	66.764	0,0	54.609	0,0	-12.155
<b>L'Italia in Europa e nel mondo (4)</b>	<b>28.801.106</b>	<b>3,8</b>	<b>418.250</b>	<b>1,5</b>	<b>29.219.356</b>	<b>3,7</b>	<b>28.071.298</b>	<b>3,7</b>	<b>-1.148.058</b>
Protocollo internazionale (4.1)	6.024	0,0	1.681	27,9	7.705	0,0	6.495	0,0	-1.210

TABELLA N. 2 RISULTATI DI SPESA DELLA GESTIONE DI COMPETENZA PER MISSIONE/PROGRAMMA

(MIGLIAIA DI EURO)

MISSIONE/PROGRAMMA	PREVISIONI INIZIALI		VARIAZIONI (B)	%	PREVISIONI DEFINITIVE		IMPEGNI		DIFFERENZE (D-C)
	VALORI ASSOLUTI (A)	COMP. %			VALORI ASSOLUTI (C)	COMP. %	VALORI ASSOLUTI (D)	COMP. %	
Cooperazione allo sviluppo (4.2)	294.352	0,0	122.416	41,6	416.768	0,1	395.097	0,1	-21.671
Cooperazione culturale e scientifico-tecnologica (4.3)	127.196	0,0	40.143	31,6	167.339	0,0	166.325	0,0	-1.014
Cooperazione economica e relazioni internazionali (4.4)	42.167	0,0	5.918	14,0	48.086	0,0	44.913	0,0	-3.173
Cooperazione in materia culturale (4.5)	7.518	0,0	73	1,0	7.591	0,0	7.308	0,0	-283
Promozione della pace e sicurezza internazionale (4.6)	476.493	0,1	28.624	6,0	505.117	0,1	498.507	0,1	-6.610
Integrazione europea (4.7)	25.067	0,0	4.770	19,0	29.837	0,0	25.522	0,0	-4.315
Italiani nel mondo e politiche migratorie (4.8)	43.127	0,0	4.402	10,2	47.529	0,0	44.652	0,0	-2.877
Promozione del sistema Paese (4.9)	165.508	0,0	3.808	2,3	169.316	0,0	148.261	0,0	-21.056
Partecipazione italiana alle politiche di bilancio in ambito UE (4.10)	24.206.212	3,2	157.811	0,7	24.364.023	3,0	23.382.986	3,1	-981.038
Politica economica e finanziaria in ambito internazionale (4.11)	2.534.998	0,3	67.798	2,7	2.602.796	0,3	2.553.259	0,3	-49.537
Presenza dello Stato all'estero tramite le strutture diplomatico-consolari (4.12)	60.550	0,0	45.653	75,4	106.202	0,0	105.957	0,0	-245
Rappresentanza all'estero e servizi ai cittadini e alle imprese (4.13)	603.178	0,1	-5.617	0,9	597.561	0,1	544.602	0,1	-52.959
Coordinamento dell'Amministrazione in ambito internazionale (4.14)	13.932	0,0	20.089	144,2	34.021	0,0	32.399	0,0	-1.622
Comunicazione in ambito internazionale (4.15)	14.784	0,0	683	4,6	15.467	0,0	15.018	0,0	-449
Cooperazione economica, finanziaria e infrastrutturale (4.16)	180.000	0,0	-80.000	44,4	100.000	0,0	100.000	0,0	-
<b>Difesa e sicurezza del territorio (5)</b>	<b>19.871.101</b>	<b>2,6</b>	<b>2.007.111</b>	<b>10,1</b>	<b>21.878.213</b>	<b>2,7</b>	<b>21.865.018</b>	<b>2,9</b>	<b>-13.194</b>
Appontamento e impiego Carabinieri per la difesa e la sicurezza (5.1)	5.728.593	0,7	135.020	2,4	5.863.614	0,7	5.864.382	0,8	768
Appontamento e impiego delle forze terrestri (5.2)	4.496.763	0,6	631.639	14,0	5.128.401	0,6	5.113.258	0,7	-15.143
Appontamento e impiego delle forze navali (5.3)	1.936.697	0,3	254.630	13,1	2.191.328	0,3	2.189.311	0,3	-2.016
Appontamento e impiego delle forze aeree (5.4)	2.459.364	0,3	135.227	5,5	2.594.591	0,3	2.590.621	0,3	-3.971

TABELLA N. 2 RISULTATI DI SPESA DELLA GESTIONE DI COMPETENZA PER MISSIONE/PROGRAMMA

(MIGLIAIA DI EURO)

MISSIONE/PROGRAMMA	PREVISIONI INIZIALI		VARIAZIONI (B)	%	PREVISIONI DEFINITIVE		IMPEGNI		DIFFERENZE (D-C)
	VALORI ASSOLUTI (A)	COMP. %			VALORI ASSOLUTI (C)	COMP. %	VALORI ASSOLUTI (D)	COMP. %	
Funzioni non direttamente collegate ai compiti di difesa militare (5.5)	573.380	0,1	80.380	14,0	653.760	0,1	692.650	0,1	28.890
Pianificazione generale delle Forze Armate e approvvigionamenti militari (5.6)	3.672.202	0,5	1.774.316	48,3	5.446.518	0,7	5.424.797	0,7	-21.721
Missioni militari di pace (5.8)	1.004.102	0,1	-1.004.102	100,0	-	0,0	-	0,0	-
<b>Giustizia (6)</b>	<b>7.435.943</b>	<b>1,0</b>	<b>728.044</b>	<b>9,8</b>	<b>8.163.987</b>	<b>1,0</b>	<b>7.980.644</b>	<b>1,1</b>	<b>-183.343</b>
Amministrazione penitenziaria (6.1)	2.783.570	0,4	300.492	10,8	3.084.062	0,4	2.980.116	0,4	-103.947
Giustizia civile e penale (6.2)	4.302.293	0,6	394.835	9,2	4.697.128	0,6	4.629.771	0,6	-67.357
Giustizia minorile (6.3)	150.402	0,0	17.970	11,9	168.372	0,0	160.771	0,0	-7.601
Giustizia tributaria (6.5)	199.678	0,0	14.747	7,4	214.424	0,0	209.986	0,0	-4.438
<b>Ordine pubblico e sicurezza (7)</b>	<b>10.360.265</b>	<b>1,4</b>	<b>615.551</b>	<b>5,9</b>	<b>10.975.816</b>	<b>1,4</b>	<b>10.743.442</b>	<b>1,4</b>	<b>-232.374</b>
Sicurezza democratica (7.4)	600.000	0,1	26.058	4,3	626.058	0,1	626.058	0,1	-
Concorso della Guardia di Finanza alla sicurezza pubblica (7.5)	1.406.717	0,2	21.171	1,5	1.427.888	0,2	1.324.158	0,2	-103.730
Sicurezza pubblica in ambito rurale e montano (7.6)	154.626	0,0	13.009	8,4	167.634	0,0	159.342	0,0	-8.292
Sicurezza e controllo nei mari, nei porti e sulle coste (7.7)	708.257	0,1	55.729	7,9	763.986	0,1	743.349	0,1	-20.637
Contrasto al crimine, tutela dell'ordine e della sicurezza pubblica (7.8)	5.869.241	0,8	194.656	3,3	6.063.897	0,8	5.997.241	0,8	-66.657
Servizio permanente dell'Arma dei carabinieri per la tutela dell'ordine e la sicurezza pubblica (7.9)	233.589	0,0	19.019	8,1	252.607	0,0	252.420	0,0	-187
Pianificazione e coordinamento Forze di polizia (7.10)	1.387.835	0,2	285.910	20,6	1.673.745	0,2	1.640.874	0,2	-32.871
<b>Soccorso civile (8)</b>	<b>4.482.704</b>	<b>0,6</b>	<b>504.891</b>	<b>11,3</b>	<b>4.987.595</b>	<b>0,6</b>	<b>4.839.298</b>	<b>0,6</b>	<b>-148.297</b>
Interventi per soccorsi (8.1)	130.431	0,0	13.630	10,4	144.061	0,0	145.412	0,0	1.351
Organizzazione e gestione del sistema nazionale di difesa civile (8.2)	6.155	0,0	8.477	137,7	14.632	0,0	13.935	0,0	-698
Previdenza dal rischio e soccorso pubblico (8.3)	1.764.580	0,2	341.883	19,4	2.106.463	0,3	2.072.222	0,3	-34.242



TABELLA N. 2 RISULTATI DI SPESA DELLA GESTIONE DI COMPETENZA PER MISSIONE/PROGRAMMA

(MIGLIAIA DI EURO)

MISSIONE/PROGRAMMA	PREVISIONI INIZIALI		VARIAZIONI (B)	%	PREVISIONI DEFINITIVE		IMPEGNI		DIFFERENZE (D-C)
	VALORI ASSOLUTI (A)	COMP. %			VALORI ASSOLUTI (C)	COMP. %	VALORI ASSOLUTI (D)	COMP. %	
Interventi per pubbliche calamita' (8.4)	118.478	0,0	23.672	20,0	142.150	0,0	135.182	0,0	-6.968
Protezione civile (8.5)	2.463.060	0,3	117.229	4,8	2.580.289	0,3	2.472.548	0,3	-107.740
<b>Agricoltura, politiche agroalimentari e pesca (9)</b>	<b>891.715</b>	<b>0,1</b>	<b>243.470</b>	<b>27,3</b>	<b>1.135.185</b>	<b>0,1</b>	<b>1.125.872</b>	<b>0,1</b>	<b>-9.313</b>
Politiche europee ed internazionali e dello sviluppo rurale (9.2)	377.746	0,0	90.489	24,0	468.235	0,1	468.611	0,1	376
Sostegno al settore agricolo (9.3)	136.918	0,0	-919	0,7	135.999	0,0	133.353	0,0	-2.646
Vigilanza, prevenzione e repressione frodi nel settore agricolo, agroalimentare, agroindustriale e forestale (9.5)	42.690	0,0	5.414	12,7	48.104	0,0	45.395	0,0	-2.709
Politiche competitive, della qualita' agroalimentare, della pesca e mezzi tecnici di produzione (9.6)	334.361	0,0	148.486	44,4	482.847	0,1	478.513	0,1	-4.334
<b>Energia e diversificazione delle fonti energetiche (10)</b>	<b>6.019</b>	<b>0,0</b>	<b>4.370</b>	<b>72,6</b>	<b>10.389</b>	<b>0,0</b>	<b>9.277</b>	<b>0,0</b>	<b>-1.112</b>
Gestione, regolamentazione, sicurezza e infrastrutture del settore energetico (10.6)	6.019	0,0	4.370	72,6	10.389	0,0	9.277	0,0	-1.112
<b>Competitivita' e sviluppo delle imprese (11)</b>	<b>5.112.351</b>	<b>0,7</b>	<b>1.211.058</b>	<b>23,7</b>	<b>6.323.409</b>	<b>0,8</b>	<b>6.108.230</b>	<b>0,8</b>	<b>-215.179</b>
Regolamentazione, incentivazione dei settori imprenditoriali, riassetto industriale, sperimentazione tecnologica, lotta alla contraffazione, tutela della proprietà industriale. (11.5)	2.807.794	0,4	69.805	2,5	2.877.599	0,4	2.876.656	0,4	-943
Promozione, coordinamento, sostegno e vigilanza del movimento cooperativo (11.6)	7.122	0,0	7.902	110,9	15.024	0,0	14.233	0,0	-791
Incentivazione per lo sviluppo industriale nell'ambito delle politiche di sviluppo e coesione (11.7)	491.209	0,1	876.991	178,5	1.368.201	0,2	1.366.885	0,2	-1.316
Incentivi alle imprese per interventi di sostegno (11.8)	279.018	0,0	270.163	96,8	549.181	0,1	433.472	0,1	-115.709
Interventi di sostegno tramite il sistema della fiscalita' (11.9)	1.527.207	0,2	-13.802	0,9	1.513.405	0,2	1.416.985	0,2	-96.420
<b>Regolazione dei mercati (12)</b>	<b>13.206</b>	<b>0,0</b>	<b>52.106</b>	<b>394,6</b>	<b>65.312</b>	<b>0,0</b>	<b>64.490</b>	<b>0,0</b>	<b>-822</b>
Vigilanza sui mercati e sui prodotti, promozione della concorrenza e tutela dei consumatori (12.4)	13.206	0,0	52.106	394,6	65.312	0,0	64.490	0,0	-822
<b>Diritto alla mobilita' (13)</b>	<b>13.483.309</b>	<b>1,8</b>	<b>477.543</b>	<b>3,5</b>	<b>13.960.852</b>	<b>1,7</b>	<b>13.889.709</b>	<b>1,8</b>	<b>-71.143</b>

## TABELLA N. 2 RISULTATI DI SPESA DELLA GESTIONE DI COMPETENZA PER MISSIONE/PROGRAMMA

(MIGLIAIA DI EURO)

MISSIONE/PROGRAMMA	PREVISIONI INIZIALI		VARIAZIONI (B)	%	PREVISIONI DEFINITIVE		IMPEGNI		DIFFERENZE (D-C)
	VALORI ASSOLUTI (A)	COMP. %			VALORI ASSOLUTI (C)	COMP. %	VALORI ASSOLUTI (D)	COMP. %	
Sviluppo e sicurezza della mobilita' stradale (13.1)	275.105	0,0	94.889	34,5	369.994	0,0	371.463	0,0	1.470
Autotrasporto ed intermodalita' (13.2)	536.914	0,1	-205.894	38,3	331.021	0,0	327.577	0,0	-3.444
Sviluppo e sicurezza del trasporto aereo (13.4)	127.018	0,0	15.091	11,9	142.110	0,0	140.534	0,0	-1.576
Sviluppo e sicurezza del trasporto ferroviario (13.5)	47.268	0,0	275	0,6	47.543	0,0	47.663	0,0	120
Sviluppo e sicurezza della mobilita' locale (13.6)	5.625.920	0,7	215.249	3,8	5.841.169	0,7	5.801.311	0,8	-39.858
Sostegno allo sviluppo del trasporto (13.8)	6.100.184	0,8	43.260	0,7	6.143.444	0,8	6.143.440	0,8	-4
Sviluppo e sicurezza della navigazione e del trasporto marittimo e per vie d'acqua interne (13.9)	770.901	0,1	314.671	40,8	1.085.572	0,1	1.057.720	0,1	-27.852
<b>Infrastrutture pubbliche e logistica (14)</b>	<b>3.859.932</b>	<b>0,5</b>	<b>922.143</b>	<b>23,9</b>	<b>4.782.075</b>	<b>0,6</b>	<b>4.777.370</b>	<b>0,6</b>	<b>-4.705</b>
Sistemi idrici, idraulici ed elettrici (14.5)	36.142	0,0	19.108	52,9	55.251	0,0	46.853	0,0	-8.398
Opere pubbliche e infrastrutture (14.8)	58.584	0,0	-842	1,4	57.741	0,0	57.740	0,0	-2
Sicurezza, vigilanza e regolamentazione in materia di opere pubbliche e delle costruzioni (14.9)	5.533	0,0	1.096	19,8	6.629	0,0	5.781	0,0	-847
Opere strategiche, edilizia statale ed interventi speciali e per pubbliche calamita' (14.10)	2.728.665	0,4	696.103	25,5	3.424.768	0,4	3.430.399	0,5	5.631
Sistemi stradali, autostradali, ferroviari ed intermodali (14.11)	1.031.008	0,1	206.678	20,0	1.237.686	0,2	1.236.997	0,2	-1.089
<b>Comunicazioni (15)</b>	<b>945.607</b>	<b>0,1</b>	<b>223.256</b>	<b>23,6</b>	<b>1.168.863</b>	<b>0,1</b>	<b>1.118.549</b>	<b>0,1</b>	<b>-50.314</b>
Servizi postali e telefonici (15.3)	556.017	0,1	-194	0,0	555.823	0,1	534.651	0,1	-21.171
Sostegno all'editoria (15.4)	213.863	0,0	11.366	5,3	225.229	0,0	208.872	0,0	-16.357
Pianificazione, regolamentazione, vigilanza e controllo delle comunicazioni elettroniche e radiodiffusione (15.5)	47.852	0,0	15.736	32,9	63.588	0,0	61.296	0,0	-2.292
Regolamentazione e vigilanza del settore postale (15.7)	3.545	0,0	1.020	28,8	4.565	0,0	4.427	0,0	-138
Servizi di comunicazione elettronica e di radiodiffusione (15.8)	124.330	0,0	185.329	157,1	319.659	0,0	309.303	0,0	-10.355

TABELLA N. 2 RISULTATI DI SPESA DELLA GESTIONE DI COMPETENZA PER MISSIONE/PROGRAMMA

(MIGLIAIA DI EURO)

MISSIONE/PROGRAMMA	PREVISIONI INIZIALI		VARIAZIONI (B)	%	PREVISIONI DEFINITIVE		IMPEGNI		DIFFERENZE (D-C)
	VALORI ASSOLUTI (A)	COMP. %			VALORI ASSOLUTI (C)	COMP. %	VALORI ASSOLUTI (D)	COMP. %	
<b>Commercio internazionale ed internazionalizzazione del sistema produttivo (16)</b>	<b>186.825</b>	<b>0,0</b>	<b>-12.121</b>	<b>6,5</b>	<b>174.705</b>	<b>0,0</b>	<b>172.817</b>	<b>0,0</b>	<b>-1.888</b>
Politica commerciale in ambito internazionale (16.4)	45.502	0,0	-2.855	6,3	42.647	0,0	42.437	0,0	-210
Sostegno all'internazionalizzazione delle imprese e promozione del made in Italy (16.5)	141.323	0,0	-9.266	6,6	132.057	0,0	130.380	0,0	-1.678
<b>Ricerca e innovazione (17)</b>	<b>2.808.233</b>	<b>0,4</b>	<b>888.149</b>	<b>31,6</b>	<b>3.696.382</b>	<b>0,5</b>	<b>3.693.044</b>	<b>0,5</b>	<b>-3.338</b>
Ricerca in materia ambientale (17.3)	82.533	0,0	8.172	9,9	90.705	0,0	90.562	0,0	-142
Ricerca in materia di beni e attivita' culturali (17.4)	41.938	0,0	3.881	9,3	45.819	0,0	43.492	0,0	-2.326
Ricerca nel settore dei trasporti (17.6)	4.251	0,0	-	0,0	4.251	0,0	5.632	0,0	1.382
Ricerca scientifica e tecnologica applicata (17.9)	1.629	0,0	616.916	37,865,4	618.545	0,1	618.875	0,1	330
Ricerca scientifica e tecnologica di base (17.10)	1.905.869	0,2	100.796	5,3	2.006.665	0,3	2.006.627	0,3	-38
Ricerca tecnologica nel settore della difesa (17.11)	59.388	0,0	6.547	11,0	65.935	0,0	65.935	0,0	-
Sviluppo, innovazione e ricerca in materia di energia ed in ambito minerario ed industriale (17.14)	156.543	0,0	99.254	63,4	255.797	0,0	254.383	0,0	-1.414
Ricerca di base e applicata (17.15)	133.995	0,0	2.234	1,7	136.229	0,0	135.414	0,0	-815
Ricerca per la didattica (17.16)	1.615	0,0	-	0,0	1.615	0,0	1.613	0,0	-2
Innovazione Tecnologica e ricerca per lo sviluppo delle comunicazioni e della societa' dell'informazione (17.18)	8.823	0,0	1.670	18,9	10.492	0,0	10.375	0,0	-117
Ricerca per il settore della sanita' pubblica (17.20)	411.267	0,1	31.044	7,5	442.311	0,1	442.150	0,1	-161
Ricerca per il settore zooprofilattico (17.21)	383	0,0	17.637	4.605,1	18.020	0,0	17.985	0,0	-34
<b>Sviluppo sostenibile e tutela del territorio e dell'ambiente (18)</b>	<b>585.140</b>	<b>0,1</b>	<b>202.783</b>	<b>34,7</b>	<b>787.923</b>	<b>0,1</b>	<b>771.188</b>	<b>0,1</b>	<b>-16.735</b>
Prevenzione e riduzione integrata dell'inquinamento (18.3)	7.855	0,0	42.274	538,1	50.130	0,0	48.354	0,0	-1.775
Sviluppo sostenibile (18.5)	47.901	0,0	47.320	98,8	95.221	0,0	94.179	0,0	-1.042

TABELLA N. 2 RISULTATI DI SPESA DELLA GESTIONE DI COMPETENZA PER MISSIONE/PROGRAMMA

(MIGLIAIA DI EURO)

MISSIONE/PROGRAMMA	PREVISIONI INIZIALI		VARIAZIONI (B)	%	PREVISIONI DEFINITIVE		IMPEGNI		DIFFERENZE (D-C)
	VALORI ASSOLUTI (A)	COMP. %			VALORI ASSOLUTI (C)	COMP. %	VALORI ASSOLUTI (D)	COMP. %	
Tutela e conservazione della fauna e della flora e salvaguardia della biodiversita' (18.7)	196.240	0,0	16.153	8,2	212.393	0,0	209.175	0,0	-3.217
Vigilanza, prevenzione e repressione in ambito ambientale (18.8)	17.275	0,0	4.396	25,4	21.671	0,0	21.668	0,0	-3
Prevenzione e riduzione dell'inquinamento elettromagnetico e impatto sui sistemi di comunicazione elettronica (18.10)	1.138	0,0	391	34,4	1.529	0,0	1.458	0,0	-71
Coordinamento generale, informazione ed educazione ambientale; comunicazione ambientale (18.11)	13.726	0,0	-912	6,6	12.814	0,0	11.558	0,0	-1.256
Tutela e conservazione del territorio e delle risorse idriche; trattamento e smaltimento rifiuti, bonifiche (18.12)	142.697	0,0	77.525	54,3	220.222	0,0	217.884	0,0	-2.338
Tutela e conservazione della fauna e della flora, salvaguardia della biodiversita' e dell'ecosistema marino (18.13)	120.929	0,0	14.581	12,1	135.510	0,0	133.109	0,0	-2.401
Sostegno allo sviluppo sostenibile (18.14)	37.379	0,0	1.056	2,8	38.435	0,0	33.803	0,0	-4.632
<b>Casa e assetto urbanistico (19)</b>	<b>419.633</b>	<b>0,1</b>	<b>178.046</b>	<b>42,4</b>	<b>597.679</b>	<b>0,1</b>	<b>597.936</b>	<b>0,1</b>	<b>257</b>
Edilizia abitativa e politiche territoriali (19.1)	302.988	0,0	-579	0,2	302.409	0,0	301.963	0,0	-446
Politiche abitative, urbane e territoriali (19.2)	116.646	0,0	178.625	153,1	295.270	0,0	295.973	0,0	702
<b>Tutela della salute (20)</b>	<b>805.380</b>	<b>0,1</b>	<b>172.423</b>	<b>21,4</b>	<b>977.803</b>	<b>0,1</b>	<b>968.695</b>	<b>0,1</b>	<b>-9.108</b>
Prevenzione e comunicazione in materia sanitaria umana e coordinamento in ambito internazionale (20.1)	80.803	0,0	17.288	21,4	98.091	0,0	96.260	0,0	-1.831
Sanita' pubblica veterinaria, igiene e sicurezza degli alimenti (20.2)	58.729	0,0	35.774	60,9	94.502	0,0	93.908	0,0	-594
Programmazione sanitaria in materia di livelli essenziali di assistenza e assistenza in materia sanitaria umana (20.3)	177.711	0,0	55.758	31,4	233.469	0,0	227.607	0,0	-5.861
Regolamentazione e vigilanza in materia di prodotti farmaceutici ed altri prodotti sanitari ad uso umano e di sicurezza delle cure (20.4)	480.849	0,1	61.529	12,8	542.378	0,1	541.610	0,1	-768
Vigilanza, prevenzione e repressione nel settore sanitario (20.5)	7.289	0,0	2.075	28,5	9.364	0,0	9.310	0,0	-54
<b>Tutela e valorizzazione dei beni e attivita' culturali e paesaggistici (21)</b>	<b>1.381.283</b>	<b>0,2</b>	<b>206.753</b>	<b>15,0</b>	<b>1.588.037</b>	<b>0,2</b>	<b>1.556.770</b>	<b>0,2</b>	<b>-31.266</b>
Sostegno, valorizzazione e tutela del settore dello spettacolo (21.2)	428.356	0,1	31.598	7,4	459.954	0,1	457.399	0,1	-2.555

TABELLA N. 2 RISULTATI DI SPESA DELLA GESTIONE DI COMPETENZA PER MISSIONE/PROGRAMMA

(MIGLIAIA DI EURO)

MISSIONE/PROGRAMMA	PREVISIONI INIZIALI		VARIAZIONI (B)	%	PREVISIONI DEFINITIVE		IMPEGNI		DIFFERENZE (D-C)
	VALORI ASSOLUTI (A)	COMP. %			VALORI ASSOLUTI (C)	COMP. %	VALORI ASSOLUTI (D)	COMP. %	
Vigilanza, prevenzione e repressione in materia di patrimonio culturale (21.5)	5.849	0,0	-12	0,2	5.837	0,0	5.789	0,0	-47
Tutela dei beni archeologici (21.6)	202.733	0,0	34.991	17,3	237.724	0,0	231.969	0,0	-5.755
Tutela dei beni archivistici (21.9)	129.905	0,0	8.182	6,3	138.087	0,0	132.088	0,0	-5.999
Tutela dei beni librari, promozione e sostegno del libro e dell'editoria (21.10)	121.229	0,0	15.785	13,0	137.014	0,0	134.108	0,0	-2.905
Tutela delle belle arti, dell'architettura e dell'arte contemporanea; tutela e valorizzazione del paesaggio (21.12)	271.442	0,0	60.183	22,2	331.625	0,0	320.214	0,0	-11.411
Valorizzazione del patrimonio culturale (21.13)	22.582	0,0	2.792	12,4	25.374	0,0	24.756	0,0	-618
Coordinamento ed indirizzo per la salvaguardia del patrimonio culturale (21.14)	5.458	0,0	1.657	30,4	7.115	0,0	6.912	0,0	-203
Tutela del patrimonio culturale (21.15)	193.730	0,0	51.578	26,6	245.308	0,0	243.535	0,0	-1.773
<b>Istruzione scolastica (22)</b>	<b>40.961.956</b>	<b>5,4</b>	<b>1.168.072</b>	<b>2,9</b>	<b>42.130.028</b>	<b>5,3</b>	<b>42.456.441</b>	<b>5,6</b>	<b>326.413</b>
Programmazione e coordinamento dell'istruzione scolastica (22.1)	71.441	0,0	2.053	2,9	73.494	0,0	58.456	0,0	-14.998
Istruzione prescolastica (22.2)	6.120.117	0,8	163.856	2,7	6.283.973	0,8	4.965.242	0,7	-1.318.731
Iniziative per lo sviluppo del sistema istruzione scolastica e per il diritto allo studio (22.8)	44.582	0,0	-3.305	7,4	41.276	0,0	40.282	0,0	-994
Istituzioni scolastiche non statali (22.9)	502.235	0,1	-3.042	0,6	499.193	0,1	498.693	0,1	-499
Sostegno all'istruzione (22.10)	16.134	0,0	-105	0,7	16.028	0,0	16.028	0,0	-
Istruzione primaria (22.11)	11.542.625	1,5	331.064	2,9	11.873.689	1,5	13.155.880	1,7	1.282.191
Istruzione secondaria di primo grado (22.12)	8.706.210	1,1	180.420	2,1	8.886.630	1,1	9.174.201	1,2	287.570
Istruzione secondaria di secondo grado (22.13)	13.769.642	1,8	451.453	3,3	14.221.096	1,8	14.314.829	1,9	93.734
Istruzione post-secondaria, degli adulti e livelli essenziali per l'istruzione e formazione professionale (22.15)	15.580	0,0	-58	0,4	15.521	0,0	14.067	0,0	-1.454
Realizzazione degli indirizzi e delle politiche in ambito territoriale in materia di istruzione (22.16)	173.389	0,0	45.737	26,4	219.127	0,0	218.722	0,0	-405

## TABELLA N. 2 RISULTATI DI SPESA DELLA GESTIONE DI COMPETENZA PER MISSIONE/PROGRAMMA

(MIGLIAIA DI EURO)

MISSIONE/PROGRAMMA	PREVISIONI INIZIALI		VARIAZIONI (B)	%	PREVISIONI DEFINITIVE		IMPEGNI		DIFFERENZE (D-C)
	VALORI ASSOLUTI (A)	COMP. %			VALORI ASSOLUTI (C)	COMP. %	VALORI ASSOLUTI (D)	COMP. %	
<b>Istruzione universitaria (23)</b>	<b>7.780.036</b>	<b>1,0</b>	<b>11.634</b>	<b>0,1</b>	<b>7.791.670</b>	<b>1,0</b>	<b>7.784.706</b>	<b>1,0</b>	<b>-6.964</b>
Diritto allo studio nell'istruzione universitaria (23.1)	216.997	0,0	-1.823	0,8	215.174	0,0	213.616	0,0	-1.558
Istituti di alta cultura (23.2)	433.985	0,1	8.260	1,9	442.246	0,1	444.621	0,1	2.376
Sistema universitario e formazione post-universitaria (23.3)	7.129.053	0,9	5.197	0,1	7.134.251	0,9	7.126.469	0,9	-7.781
<b>Diritti sociali, politiche sociali e famiglia (24)</b>	<b>32.092.878</b>	<b>4,2</b>	<b>461.404</b>	<b>1,4</b>	<b>32.554.283</b>	<b>4,1</b>	<b>32.213.919</b>	<b>4,3</b>	<b>-340.364</b>
Terzo settore: associazionismo, volontariato, Onlus e formazioni sociali (24.2)	2.226	0,0	30.592	1,374,0	32.818	0,0	30.400	0,0	-2.418
Lotta alle dipendenze (24.4)	6.490	0,0	4.520	69,7	11.010	0,0	10.899	0,0	-111
Protezione sociale per particolari categorie (24.5)	4.317.714	0,6	341.690	7,9	4.659.404	0,6	4.511.250	0,6	-148.154
Garanzia dei diritti dei cittadini (24.6)	95.047	0,0	79.044	83,2	174.091	0,0	155.610	0,0	-18.482
Sostegno alla famiglia (24.7)	21.988	0,0	-286	1,3	21.702	0,0	21.328	0,0	-374
Promozione e garanzia dei diritti e delle pari opportunità' (24.8)	20.235	0,0	21.731	107,4	41.966	0,0	41.468	0,0	-499
Sostegno in favore di pensionati di guerra razziali (24.11)	875.228	0,1	3	0,0	875.231	0,1	715.468	0,1	-159.763
Trasferimenti assistenziali a enti previdenziali, finanziamento nazionale spesa sociale, promozione e programmazione politiche sociali, monitoraggio e valutazione interventi (24.12)	26.753.950	3,5	-15.890	0,1	26.738.060	3,3	26.727.496	3,5	-10.563
<b>Politiche previdenziali (25)</b>	<b>88.379.737</b>	<b>11,5</b>	<b>43.054</b>	<b>0,0</b>	<b>88.422.791</b>	<b>11,1</b>	<b>88.185.277</b>	<b>11,7</b>	<b>-237.514</b>
Previdenza obbligatoria e complementare, sicurezza sociale - trasferimenti agli enti ed organismi interessati (25.2)	12.654.443	1,7	88.445	0,7	12.742.887	1,6	12.563.513	1,7	-179.374
Previdenza obbligatoria e complementare, assicurazioni sociali (25.3)	75.725.294	9,9	-45.390	0,1	75.679.903	9,5	75.621.764	10,0	-58.139
<b>Politiche per il lavoro (26)</b>	<b>7.339.920</b>	<b>1,0</b>	<b>1.797.641</b>	<b>24,5</b>	<b>9.137.560</b>	<b>1,1</b>	<b>9.100.678</b>	<b>1,2</b>	<b>-36.882</b>
Infortunati sul lavoro (26.2)	5.827	0,0	547	9,4	6.374	0,0	5.832	0,0	-542
Politiche attive e passive del lavoro (26.6)	6.968.991	0,9	1.747.063	25,1	8.716.054	1,1	8.708.243	1,2	-7.811

TABELLA N. 2 RISULTATI DI SPESA DELLA GESTIONE DI COMPETENZA PER MISSIONE/PROGRAMMA

(MIGLIAIA DI EURO)

MISSIONE/PROGRAMMA	PREVISIONI INIZIALI		VARIAZIONI (B)	%	PREVISIONI DEFINITIVE		IMPEGNI		DIFFERENZE (D-C)
	VALORI ASSOLUTI (A)	COMP. %			VALORI ASSOLUTI (C)	COMP. %	VALORI ASSOLUTI (D)	COMP. %	
Coordinamento e integrazione delle politiche del lavoro e delle politiche sociali, innovazione e coordinamento amministrativo (26.7)	4.195	0,0	230	5,5	4.425	0,0	3.385	0,0	-1.040
Politiche di regolamentazione in materia di rapporti di lavoro (26.8)	11.689	0,0	6.889	58,9	18.577	0,0	17.051	0,0	-1.527
Programmazione e coordinamento della vigilanza in materia di prevenzione e osservanza delle norme di legislazione sociale e del lavoro (26.9)	30.332	0,0	7.050	23,2	37.382	0,0	36.149	0,0	-1.232
Servizi e sistemi informativi per il lavoro (26.10)	10.144	0,0	12.650	124,7	22.794	0,0	22.230	0,0	-564
Servizi territoriali per il lavoro (26.11)	307.143	0,0	23.045	7,5	330.188	0,0	306.089	0,0	-24.100
Servizi di comunicazione istituzionale e informazione in materia di politiche del lavoro e in materia di politiche sociali (26.12)	1.599	0,0	167	10,4	1.766	0,0	1.700	0,0	-66
<b>Immigrazione, accoglienza e garanzia dei diritti (27)</b>	<b>1.536.637</b>	<b>0,2</b>	<b>161.655</b>	<b>10,5</b>	<b>1.698.292</b>	<b>0,2</b>	<b>1.675.749</b>	<b>0,2</b>	<b>-22.543</b>
Garanzia dei diritti e interventi per lo sviluppo della coesione sociale (27.2)	375.410	0,0	176.243	46,9	551.653	0,1	533.258	0,1	-18.395
Gestione flussi migratori (27.3)	4.687	0,0	10.730	229,0	15.417	0,0	12.262	0,0	-3.155
Rapporti con le confessioni religiose e amministrazione del patrimonio del Fondo Edifici di Culto (27.5)	6.189	0,0	82	1,3	6.270	0,0	5.790	0,0	-481
Flussi migratori per motivi di lavoro e politiche di integrazione sociale delle persone immigrate (27.6)	1.952	0,0	39.806	2.039,8	41.758	0,0	41.246	0,0	-512
Rapporti con le confessioni religiose (27.7)	1.148.400	0,1	-65.206	5,7	1.083.194	0,1	1.083.194	0,1	-
<b>Sviluppo e riequilibrio territoriale (28)</b>	<b>8.035.024</b>	<b>1,0</b>	<b>103.548</b>	<b>1,3</b>	<b>8.138.572</b>	<b>1,0</b>	<b>8.130.089</b>	<b>1,1</b>	<b>-8.483</b>
Politiche per lo sviluppo economico ed il miglioramento istituzionale delle aree sottoutilizzate (28.4)	8.035.024	1,0	103.548	1,3	8.138.572	1,0	8.130.089	1,1	-8.483
<b>Politiche economico-finanziarie e di bilancio (29)</b>	<b>67.546.154</b>	<b>8,8</b>	<b>10.105.322</b>	<b>15,0</b>	<b>77.651.476</b>	<b>9,7</b>	<b>71.236.936</b>	<b>9,5</b>	<b>-6.414.540</b>
Regolazione giurisdizione e coordinamento del sistema della fiscalità' (29.1)	22.015.794	2,9	1.599.382	7,3	23.615.176	3,0	21.303.360	2,8	-2.311.816
Prevenzione e repressione delle frodi e delle violazioni agli obblighi fiscali (29.3)	2.608.837	0,3	61.080	2,3	2.669.917	0,3	2.435.294	0,3	-234.623
Regolamentazione e vigilanza sul settore finanziario (29.4)	218.611	0,0	8.138.607	3.722,9	8.357.218	1,0	8.351.665	1,1	-5.554

TABELLA N. 2 RISULTATI DI SPESA DELLA GESTIONE DI COMPETENZA PER MISSIONE/PROGRAMMA

(MIGLIAIA DI EURO)

MISSIONE/PROGRAMMA	PREVISIONI INIZIALI		VARIAZIONI (B)	%	PREVISIONI DEFINITIVE		IMPEGNI		DIFFERENZE (D-C)
	VALORI ASSOLUTI (A)	COMP. %			VALORI ASSOLUTI (C)	COMP. %	VALORI ASSOLUTI (D)	COMP. %	
Regolazioni contabili, restituzioni e rimborsi d'imposte (29.5)	42.052.263	5,5	54.015	0,1	42.106.278	5,3	38.358.790	5,1	-3.747.488
Analisi e programmazione economico-finanziaria (29.6)	238.866	0,0	10.051	4,2	248.917	0,0	153.188	0,0	-95.729
Analisi, monitoraggio e controllo della finanza pubblica e politiche di bilancio (29.7)	202.878	0,0	218.197	107,6	421.075	0,1	407.941	0,1	-13.134
Supporto all'azione di controllo, vigilanza e amministrazione generale della Ragioneria Generale dello Stato sul territorio (29.8)	208.905	0,0	23.991	11,5	232.896	0,0	226.700	0,0	-6.196
<b>Giovani e sport (30)</b>	<b>618.671</b>	<b>0,1</b>	<b>16.059</b>	<b>2,6</b>	<b>634.729</b>	<b>0,1</b>	<b>633.766</b>	<b>0,1</b>	<b>-964</b>
Attività ricreative e sport (30.1)	611.197	0,1	16.144	2,6	627.341	0,1	626.483	0,1	-857
Incentivazione e sostegno alla gioventù (30.2)	7.474	0,0	-85	1,1	7.389	0,0	7.282	0,0	-106
<b>Turismo (31)</b>	<b>28.269</b>	<b>0,0</b>	<b>1.830</b>	<b>6,5</b>	<b>30.099</b>	<b>0,0</b>	<b>29.847</b>	<b>0,0</b>	<b>-252</b>
Sviluppo e competitività del turismo (31.1)	28.269	0,0	1.830	6,5	30.099	0,0	29.847	0,0	-252
<b>Servizi istituzionali e generali delle amministrazioni pubbliche (32)</b>	<b>1.455.004</b>	<b>0,2</b>	<b>336.167</b>	<b>23,1</b>	<b>1.791.171</b>	<b>0,2</b>	<b>1.697.393</b>	<b>0,2</b>	<b>-93.778</b>
Servizi generali, formativi, assistenza legale ed approvvigionamenti per le Amministrazioni pubbliche (32.1)	-	0,0	362	0,0	362	0,0	362	0,0	-
Indirizzo politico (32.2)	209.089	0,0	13.361	6,4	222.451	0,0	192.297	0,0	-30.154
Servizi e affari generali per le amministrazioni di competenza (32.3)	592.006	0,1	160.796	27,2	752.801	0,1	707.089	0,1	-45.713
Servizi generali, formativi ed approvvigionamenti per le Amministrazioni Pubbliche (32.4)	526.579	0,1	106.714	20,3	633.293	0,1	624.811	0,1	-8.482
Rappresentanza, difesa in giudizio e consulenza legale in favore delle Amministrazioni dello Stato e degli enti autorizzati (32.5)	127.330	0,0	54.935	43,1	182.264	0,0	172.835	0,0	-9.430
<b>Fondi da ripartire (33)</b>	<b>9.406.518</b>	<b>1,2</b>	<b>-6.706.484</b>	<b>71,3</b>	<b>2.700.034</b>	<b>0,3</b>	<b>1.340.445</b>	<b>0,2</b>	<b>-1.359.589</b>
Fondi da assegnare (33.1)	4.784.770	0,6	-2.544.043	53,2	2.240.727	0,3	1.340.445	0,2	-900.282
Fondi di riserva e speciali (33.2)	4.621.748	0,6	-4.162.441	90,1	459.307	0,1	-	0,0	-459.307



## TABELLA N. 2 RISULTATI DI SPESA DELLA GESTIONE DI COMPETENZA PER MISSIONE/PROGRAMMA

(MIGLIAIA DI EURO)

MISSIONE/PROGRAMMA	PREVISIONI INIZIALI		VARIAZIONI (B)	%	PREVISIONI DEFINITIVE		IMPEGNI		DIFFERENZE (D-C)
	VALORI ASSOLUTI (A)	COMP. %			VALORI ASSOLUTI (C)	COMP. %	VALORI ASSOLUTI (D)	COMP. %	
<b>Debito pubblico (34)</b>	<b>293.903.320</b>	<b>38,4</b>	<b>-4.874.283</b>	<b>1,7</b>	<b>289.029.037</b>	<b>36,1</b>	<b>253.084.176</b>	<b>33,6</b>	<b>-35.944.861</b>
Oneri per il servizio del debito statale (34.1)	89.582.155	11,7	180.433	0,2	89.762.588	11,2	82.330.666	10,9	-7.431.922
Rimborsi del debito statale (34.2)	204.321.165	26,7	-5.054.716	2,5	199.266.449	24,9	170.753.510	22,7	-28.512.939
<b>TOTALE COMPLESSIVO</b>	<b>765.612.806</b>	<b>100,0</b>	<b>33.921.926</b>	<b>4,4</b>	<b>799.534.733</b>	<b>100,0</b>	<b>752.982.586</b>	<b>100,0</b>	<b>-46.552.146</b>

## TABELLA N. 3 ECONOMIE, ECCEDENZE E DISPONIBILITA' ACQUISITE DI COMPETENZA

(MIGLIAIA DI EURO)

AMMINISTRAZIONE	ECONOMIE (A)	DISPONIBILITA' ACQUISITE (LEGG. 31.12.09 N.196, Art.18 comma 3)	TOTALE (C=A+B)	ECCEDENZE (D)	DIFFERENZE (E=C-D)
MINISTERO DELL'ECONOMIA E DELLE FINANZE	45.948.437	-	45.948.437	-	45.948.437
MINISTERO DELLO SVILUPPO ECONOMICO	35.986	-	35.986	-	35.986
MINISTERO DEL LAVORO E DELLE POLITICHE SOCIALI	118.062	-	118.062	-	118.062
MINISTERO DELLA GIUSTIZIA	182.236	-	182.236	-	182.236
MINISTERO DEGLI AFFARI ESTERI	125.158	-	125.158	-	125.158
MINISTERO DELL'ISTRUZIONE, DELL'UNIVERSITA' E DELLA RICERCA	1.349.040	-	1.349.040	1.668.247	-319.207
MINISTERO DELL'INTERNO	240.378	-	240.378	-	240.378
MINISTERO DELL'AMBIENTE E DELLA TUTELA DEL TERRITORIO E DEL MARE	19.662	-	19.662	-	19.662
MINISTERO DELLE INFRASTRUTTURE E DEI TRASPORTI	117.791	-	117.791	9.304	108.486
MINISTERO DELLA DIFESA	52.581	-	52.581	29.657	22.924
MINISTERO DELLE POLITICHE AGRICOLE ALIMENTARI E FORESTALI	22.466	-	22.466	1.727	20.739
MINISTERO PER I BENI E LE ATTIVITA' CULTURALI	37.186	-	37.186	-	37.186
MINISTERO DELLA SALUTE	12.099	-	12.099	-	12.099
TOTALE COMPLESSIVO	48.261.082	-	48.261.082	1.708.936	46.552.146

TABELLA N. 3.1 ECONOMIE, ECCEDEnze E DISPONIBILITA' ACQUISITE DI COMPETENZA

(MIGLIAIA DI EURO)

AMMINISTRAZIONE/MISSIONE/PROGRAMMA	ECONOMIE (A)	DISPONIBILITA' ACQUISITE (LEGGE 31.12.09 N.196, Art.18 comma 3) (B)	TOTALE (C=A+B)	ECCEDEnze (D)	DIFFERENZE (E=C-D)
<b>MINISTERO DELL'ECONOMIA E DELLE FINANZE</b>	<b>45.948.437</b>	-	<b>45.948.437</b>	-	<b>45.948.437</b>
Organi costituzionali, a rilevanza costituzionale e Presidenza del Consiglio dei ministri (1)	6.014	-	6.014	-	6.014
Organi costituzionali (1.1)	26	-	26	-	26
Organi a rilevanza costituzionale (1.2)	1.688	-	1.688	-	1.688
Presidenza del Consiglio dei Ministri (1.3)	4.301	-	4.301	-	4.301
Relazioni finanziarie con le autonomie territoriali (3)	190.148	-	190.148	-	190.148
Erogazioni a Enti territoriali per interventi di settore (3.1)	29	-	29	-	29
Federalismo (3.4)	23.217	-	23.217	-	23.217
Regolazioni contabili ed altri trasferimenti alle Regioni a statuto speciale (3.5)	165.406	-	165.406	-	165.406
Concorso dello Stato al finanziamento della spesa sanitaria (3.6)	989	-	989	-	989
Rapporti finanziari con Enti territoriali (3.7)	507	-	507	-	507
L'Italia in Europa e nel mondo (4)	1.030.575	-	1.030.575	-	1.030.575
Partecipazione italiana alle politiche di bilancio in ambito UE (4.10)	981.038	-	981.038	-	981.038
Politica economica e finanziaria in ambito internazionale (4.11)	49.537	-	49.537	-	49.537
Difesa e sicurezza del territorio (5)	-	-	-	-	-
Missioni militari di pace (5.8)	-	-	-	-	-
Giustizia (6)	4.438	-	4.438	-	4.438
Giustizia tributaria (6.5)	4.438	-	4.438	-	4.438
Ordine pubblico e sicurezza (7)	103.730	-	103.730	-	103.730
Sicurezza democratica (7.4)	-	-	-	-	-
Concorso della Guardia di Finanza alla sicurezza pubblica (7.5)	103.730	-	103.730	-	103.730
Soccorso civile (8)	114.708	-	114.708	-	114.708
Interventi per pubbliche calamita' (8.4)	6.968	-	6.968	-	6.968
Protezione civile (8.5)	107.740	-	107.740	-	107.740
Agricoltura, politiche agroalimentari e pesca (9)	2.646	-	2.646	-	2.646
Sostegno al settore agricolo (9.3)	2.646	-	2.646	-	2.646
Competitivita' e sviluppo delle imprese (11)	212.129	-	212.129	-	212.129
Incentivi alle imprese per interventi di sostegno (11.8)	115.709	-	115.709	-	115.709
Interventi di sostegno tramite il sistema della fiscalita' (11.9)	96.420	-	96.420	-	96.420
Diritto alla mobilita' (13)	4	-	4	-	4
Sostegno allo sviluppo del trasporto (13.8)	4	-	4	-	4
Infrastrutture pubbliche e logistica (14)	2	-	2	-	2
Opere pubbliche e infrastrutture (14.8)	2	-	2	-	2
Comunicazioni (15)	37.528	-	37.528	-	37.528
Servizi postali e telefonici (15.3)	21.171	-	21.171	-	21.171
Sostegno all'editoria (15.4)	16.357	-	16.357	-	16.357

## TABELLA N. 3.1 ECONOMIE, ECCEDEnze E DISPONIBILITA' ACQUISITE DI COMPETENZA

(MIGLIAIA DI EURO)

AMMINISTRAZIONE/MISSIONE/PROGRAMMA	ECONOMIE (A)	DISPONIBILITA' ACQUISITE (LEGE 31.12.09 N.196,Art.18 comma 3)	TOTALE (C=A+B)	ECCEDEnze (D)	DIFFERENZE (E=C-D)
Ricerca e innovazione (17)	815	-	815	-	815
Ricerca di base e applicata (17.15)	815	-	815	-	815
Sviluppo sostenibile e tutela del territorio e dell'ambiente (18)	4.632	-	4.632	-	4.632
Sostegno allo sviluppo sostenibile (18.14)	4.632	-	4.632	-	4.632
Casa e assetto urbanistico (19)	446	-	446	-	446
Edilizia abitativa e politiche territoriali (19.1)	446	-	446	-	446
Istruzione scolastica (22)	-	-	-	-	-
Sostegno all'istruzione (22.10)	-	-	-	-	-
Diritti sociali, politiche sociali e famiglia (24)	327.382	-	327.382	-	327.382
Lotta alle dipendenze (24.4)	111	-	111	-	111
Protezione sociale per particolari categorie (24.5)	148.154	-	148.154	-	148.154
Garanzia dei diritti dei cittadini (24.6)	18.482	-	18.482	-	18.482
Sostegno alla famiglia (24.7)	374	-	374	-	374
Promozione e garanzia dei diritti e delle pari opportunità (24.8)	499	-	499	-	499
Sostegno in favore di pensionati di guerra ed assimilati, perseguitati politici e razziali (24.11)	159.763	-	159.763	-	159.763
Politiche previdenziali (25)	179.374	-	179.374	-	179.374
Previdenza obbligatoria e complementare, sicurezza sociale - trasferimenti agli enti ed organismi interessati (25.2)	179.374	-	179.374	-	179.374
Politiche per il lavoro (26)	542	-	542	-	542
Infortunati sul lavoro (26.2)	542	-	542	-	542
Immigrazione, accoglienza e garanzia dei diritti (27)	-	-	-	-	-
Rapporti con le confessioni religiose (27.7)	-	-	-	-	-
Politiche economico-finanziarie e di bilancio (29)	6.414.540	-	6.414.540	-	6.414.540
Regolazione giurisdizione e coordinamento del sistema della fiscalita' (29.1)	2.311.816	-	2.311.816	-	2.311.816
Prevenzione e repressione delle frodi e delle violazioni agli obblighi fiscali (29.3)	234.623	-	234.623	-	234.623
Regolamentazione e vigilanza sul settore finanziario (29.4)	5.554	-	5.554	-	5.554
Regolazioni contabili, restituzioni e rimborsi d'imposte (29.5)	3.747.488	-	3.747.488	-	3.747.488
Analisi e programmazione economico-finanziaria (29.6)	95.729	-	95.729	-	95.729
Analisi, monitoraggio e controllo della finanza pubblica e politiche di bilancio (29.7)	13.134	-	13.134	-	13.134
Supporto all'azione di controllo, vigilanza e amministrazione generale della Ragioneria generale dello Stato sul territorio (29.8)	6.196	-	6.196	-	6.196
Giovani e sport (30)	964	-	964	-	964
Attivita' ricreative e sport (30.1)	857	-	857	-	857
Incentivazione e sostegno alla gioventu' (30.2)	106	-	106	-	106
Turismo (31)	252	-	252	-	252
Sviluppo e competitivita' del turismo (31.1)	252	-	252	-	252

TABELLA N. 3.1 ECONOMIE, ECCEDENZE E DISPONIBILITA' ACQUISITE DI COMPETENZA

(MIGLIAIA DI EURO)

AMMINISTRAZIONE/MISSIONE/PROGRAMMA	ECONOMIE (A)	DISPONIBILITA' ACQUISITE (LEGGE 31.12.09 N.196, Art.18 comma 3)	TOTALE (C=A+B)	ECCEDENZE (D)	DIFFERENZE (E=C-D)
Servizi istituzionali e generali delle amministrazioni pubbliche (32)	29.562	-	29.562	-	29.562
Servizi generali, formativi, assistenza legale ed approvvigionamenti per le Amministrazioni pubbliche (32.1)	-	-	-	-	-
Indirizzo politico (32.2)	2.730	-	2.730	-	2.730
Servizi e affari generali per le amministrazioni di competenza (32.3)	8.920	-	8.920	-	8.920
Servizi generali, formativi ed approvvigionamenti per le Amministrazioni pubbliche (32.4)	8.482	-	8.482	-	8.482
Rappresentanza, difesa in giudizio e consulenza legale in favore delle Amministrazioni dello Stato e degli enti autorizzati (32.5)	9.430	-	9.430	-	9.430
Fondi da ripartire (33)	1.343.144	-	1.343.144	-	1.343.144
Fondi da assegnare (33.1)	883.837	-	883.837	-	883.837
Fondi di riserva e speciali (33.2)	459.307	-	459.307	-	459.307
Debito pubblico (34)	35.944.861	-	35.944.861	-	35.944.861
Oneri per il servizio del debito statale (34.1)	7.431.922	-	7.431.922	-	7.431.922
Rimborsi del debito statale (34.2)	28.512.939	-	28.512.939	-	28.512.939
<b>MINISTERO DELLO SVILUPPO ECONOMICO</b>	<b>35.986</b>	-	<b>35.986</b>	-	<b>35.986</b>
Energia e diversificazione delle fonti energetiche (10)	1.112	-	1.112	-	1.112
Gestione, regolamentazione, sicurezza e infrastrutture del settore energetico (10.6)	1.112	-	1.112	-	1.112
Competitivita' e sviluppo delle imprese (11)	3.049	-	3.049	-	3.049
Regolamentazione, incentivazione dei settori imprenditoriali, riassetto industriali, sperimentazione tecnologica, lotta alla contraffazione, tutela della proprieta' industriale. (11.5)	943	-	943	-	943
Promozione, coordinamento, sostegno e vigilanza del movimento cooperativo (11.6)	791	-	791	-	791
Incentivazione per lo sviluppo industriale nell'ambito delle politiche di sviluppo e coesione (11.7)	1.316	-	1.316	-	1.316
Regolazione dei mercati (12)	822	-	822	-	822
Vigilanza sui mercati e sui prodotti, promozione della concorrenza e tutela dei consumatori (12.4)	822	-	822	-	822
Comunicazioni (15)	12.786	-	12.786	-	12.786
Pianificazione, regolamentazione, vigilanza e controllo delle comunicazioni elettroniche e radiodiffusione (15.5)	2.292	-	2.292	-	2.292
Regolamentazione e vigilanza del settore postale (15.7)	138	-	138	-	138
Servizi di comunicazione elettronica e di radiodiffusione (15.8)	10.355	-	10.355	-	10.355
Commercio internazionale ed internazionalizzazione del sistema produttivo (16)	1.888	-	1.888	-	1.888
Politica commerciale in ambito internazionale (16.4)	210	-	210	-	210
Sostegno all'internazionalizzazione delle imprese e promozione del made in Italy (16.5)	1.678	-	1.678	-	1.678
Ricerca e innovazione (17)	1.531	-	1.531	-	1.531
Sviluppo, innovazione e ricerca in materia di energia ed in ambito minerario ed industriale (17.14)	1.414	-	1.414	-	1.414

TABELLA N. 3.1 ECONOMIE, ECCEDENZE E DISPONIBILITA' ACQUISITE DI COMPETENZA

(MIGLIAIA DI EURO)

AMMINISTRAZIONE/MISSIONE/PROGRAMMA	ECONOMIE (A)	DISPONIBILITA' ACQUISITE (LEGGE 31.12.09 N.196, Art.18 comma 3) (B)	TOTALE (C=A+B)	ECCEDENZE (D)	DIFFERENZE (E=C-D)
Innovazione Tecnologica e ricerca per lo sviluppo delle comunicazioni e della società dell'informazione (17.18)	117	-	117	-	117
Sviluppo sostenibile e tutela del territorio e dell'ambiente (18)	71	-	71	-	71
Prevenzione e riduzione dell'inquinamento elettromagnetico e impatto sui sistemi di comunicazione elettronica (18.10)	71	-	71	-	71
Sviluppo e riequilibrio territoriale (28)	8.483	-	8.483	-	8.483
Politiche per lo sviluppo economico ed il miglioramento istituzionale delle aree sottoutilizzate (28.4)	8.483	-	8.483	-	8.483
Servizi istituzionali e generali delle amministrazioni pubbliche (32)	4.611	-	4.611	-	4.611
Indirizzo politico (32.2)	3.207	-	3.207	-	3.207
Servizi e affari generali per le amministrazioni di competenza (32.3)	1.404	-	1.404	-	1.404
Fondi da ripartire (33)	1.633	-	1.633	-	1.633
Fondi da assegnare (33.1)	1.633	-	1.633	-	1.633
<b>MINISTERO DEL LAVORO E DELLE POLITICHE SOCIALI</b>	<b>118.062</b>	-	<b>118.062</b>	-	<b>118.062</b>
Diritti sociali, politiche sociali e famiglia (24)	12.982	-	12.982	-	12.982
Terzo settore: associazionismo, volontariato, Onlus e formazioni sociali (24.2)	2.418	-	2.418	-	2.418
Trasferimenti assistenziali a enti previdenziali, finanziamento nazionale spesa sociale, promozione e programmazione politiche sociali, monitoraggio e valutazione interventi (24.12)	10.563	-	10.563	-	10.563
Politiche previdenziali (25)	58.139	-	58.139	-	58.139
Previdenza obbligatoria e complementare, assicurazioni sociali (25.3)	58.139	-	58.139	-	58.139
Politiche per il lavoro (26)	36.340	-	36.340	-	36.340
Politiche attive e passive del lavoro (26.6)	7.811	-	7.811	-	7.811
Coordinamento e integrazione delle politiche del lavoro e delle politiche sociali, innovazione e coordinamento amministrativo (26.7)	1.040	-	1.040	-	1.040
Politiche di regolamentazione in materia di rapporti di lavoro (26.8)	1.527	-	1.527	-	1.527
Programmazione e coordinamento della vigilanza in materia di prevenzione e osservanza delle norme di legislazione sociale e del lavoro (26.9)	1.232	-	1.232	-	1.232
Servizi e sistemi informativi per il lavoro (26.10)	564	-	564	-	564
Servizi territoriali per il lavoro (26.11)	24.100	-	24.100	-	24.100
Servizi di comunicazione istituzionale e informazione in materia di politiche del lavoro e in materia di politiche sociali (26.12)	66	-	66	-	66
Immigrazione, accoglienza e garanzia dei diritti (27)	512	-	512	-	512
Flussi migratori per motivi di lavoro e politiche di integrazione sociale delle persone immigrate (27.6)	512	-	512	-	512
Servizi istituzionali e generali delle amministrazioni pubbliche (32)	10.088	-	10.088	-	10.088
Indirizzo politico (32.2)	4.982	-	4.982	-	4.982
Servizi e affari generali per le amministrazioni di competenza (32.3)	5.107	-	5.107	-	5.107
Fondi da ripartire (33)	-	-	-	-	-
Fondi da assegnare (33.1)	-	-	-	-	-

## TABELLA N. 3.1 ECONOMIE, ECCEDENZE E DISPONIBILITA' ACQUISITE DI COMPETENZA

(MIGLIAIA DI EURO)

AMMINISTRAZIONE/MISSIONE/PROGRAMMA	ECONOMIE (A)	DISPONIBILITA' ACQUISITE (LEGGE 31.12.09 N.196, Art.18 comma 3)	TOTALE (C=A+B)	ECCEDENZE (D)	DIFFERENZE (E=C-D)
<b>MINISTERO DELLA GIUSTIZIA</b>	<b>182.236</b>	-	<b>182.236</b>	-	<b>182.236</b>
Giustizia (6)	178.904	-	178.904	-	178.904
Amministrazione penitenziaria (6.1)	103.947	-	103.947	-	103.947
Giustizia civile e penale (6.2)	67.357	-	67.357	-	67.357
Giustizia minorile (6.3)	7.601	-	7.601	-	7.601
Servizi istituzionali e generali delle amministrazioni pubbliche (32)	2.955	-	2.955	-	2.955
Indirizzo politico (32.2)	2.955	-	2.955	-	2.955
Fondi da ripartire (33)	377	-	377	-	377
Fondi da assegnare (33.1)	377	-	377	-	377
<b>MINISTERO DEGLI AFFARI ESTERI</b>	<b>125.158</b>	-	<b>125.158</b>	-	<b>125.158</b>
L'Italia in Europa e nel mondo (4)	116.187	-	116.187	-	116.187
Protocollo internazionale (4.1)	1.210	-	1.210	-	1.210
Cooperazione allo sviluppo (4.2)	21.671	-	21.671	-	21.671
Cooperazione economica e relazioni internazionali (4.4)	3.173	-	3.173	-	3.173
Promozione della pace e sicurezza internazionale (4.6)	6.610	-	6.610	-	6.610
Integrazione europea (4.7)	4.315	-	4.315	-	4.315
Italiani nel mondo e politiche migratorie (4.8)	2.877	-	2.877	-	2.877
Promozione del sistema Paese (4.9)	21.056	-	21.056	-	21.056
Presenza dello Stato all'estero tramite le strutture diplomatico-consolari (4.12)	245	-	245	-	245
Rappresentanza all'estero e servizi ai cittadini e alle imprese (4.13)	52.959	-	52.959	-	52.959
Coordinamento dell'Amministrazione in ambito internazionale (4.14)	1.622	-	1.622	-	1.622
Comunicazione in ambito internazionale (4.15)	449	-	449	-	449
Servizi istituzionali e generali delle amministrazioni pubbliche (32)	8.942	-	8.942	-	8.942
Indirizzo politico (32.2)	1.241	-	1.241	-	1.241
Servizi e affari generali per le amministrazioni di competenza (32.3)	7.700	-	7.700	-	7.700
Fondi da ripartire (33)	29	-	29	-	29
Fondi da assegnare (33.1)	29	-	29	-	29
<b>MINISTERO DELL'ISTRUZIONE, DELL'UNIVERSITA' E DELLA RICERCA</b>	<b>1.349.040</b>	-	<b>1.349.040</b>	<b>1.668.247</b>	<b>-319.207</b>
L'Italia in Europa e nel mondo (4)	1.297	-	1.297	-	1.297
Cooperazione culturale e scientifico-tecnologica (4.3)	1.014	-	1.014	-	1.014
Cooperazione in materia culturale (4.5)	283	-	283	-	283
Ricerca e innovazione (17)	40	-	40	330	-290
Ricerca scientifica e tecnologica applicata (17.9)	-	-	-	330	-330
Ricerca scientifica e tecnologica di base (17.10)	38	-	38	-	38
Ricerca per la didattica (17.16)	2	-	2	-	2
Istruzione scolastica (22)	1.337.082	-	1.337.082	1.663.495	-326.413
Programmazione e coordinamento dell'istruzione scolastica (22.1)	14.998	-	14.998	-	14.998
Istruzione prescolastica (22.2)	1.318.731	-	1.318.731	-	1.318.731

TABELLA N. 3.1 ECONOMIE, ECCEDENZE E DISPONIBILITA' ACQUISITE DI COMPETENZA

(MIGLIAIA DI EURO)

AMMINISTRAZIONE/MISSIONE/PROGRAMMA	ECONOMIE (A)	DISPONIBILITA' ACQUISITE (LEGGE 31.12.09 N.196, Art.18 comma 3) (B)	TOTALE (C=A+B)	ECCEDENZE (D)	DIFFERENZE (E=C-D)
Iniziative per lo sviluppo del sistema istruzione scolastica e per il diritto allo studio (22.8)	994	-	994	-	994
Istituzioni scolastiche non statali (22.9)	499	-	499	-	499
Istruzione primaria (22.11)	-	-	-	1.282.191	-1.282.191
Istruzione secondaria di primo grado (22.12)	-	-	-	287.570	-287.570
Istruzione secondaria di secondo grado (22.13)	-	-	-	93.734	-93.734
Istruzione post-secondaria, degli adulti e livelli essenziali per l'istruzione e formazione professionale (22.15)	1.454	-	1.454	-	1.454
Realizzazione degli indirizzi e delle politiche in ambito territoriale in materia di istruzione (22.16)	405	-	405	-	405
Istruzione universitaria (23)	9.339	-	9.339	2.376	6.964
Diritto allo studio nell'istruzione universitaria (23.1)	1.558	-	1.558	-	1.558
Istituti di alta cultura (23.2)	-	-	-	2.376	-2.376
Sistema universitario e formazione post-universitaria (23.3)	7.781	-	7.781	-	7.781
Servizi istituzionali e generali delle amministrazioni pubbliche (32)	872	-	872	2.047	-1.174
Indirizzo politico (32.2)	872	-	872	-	872
Servizi e affari generali per le amministrazioni di competenza (32.3)	-	-	-	2.047	-2.047
Fondi da ripartire (33)	410	-	410	-	410
Fondi da assegnare (33.1)	410	-	410	-	410
<b>MINISTERO DELL'INTERNO</b>	<b>240.378</b>	-	<b>240.378</b>	-	<b>240.378</b>
Amministrazione generale e supporto alla rappresentanza generale di Governo e dello Stato sul territorio (2)	43.581	-	43.581	-	43.581
Attuazione da parte delle Prefetture - Uffici Territoriali del Governo delle missioni del Ministero dell'Interno sul territorio (2.2)	43.290	-	43.290	-	43.290
Supporto alla rappresentanza generale di Governo e dello Stato sul territorio e amministrazione generale sul territorio (2.3)	291	-	291	-	291
Relazioni finanziarie con le autonomie territoriali (3)	32.149	-	32.149	-	32.149
Interventi, servizi e supporto alle autonomie territoriali (3.2)	2.884	-	2.884	-	2.884
Elaborazione, quantificazione, e assegnazione dei trasferimenti erariali; determinazione dei rimborsi agli enti locali anche in via perequativa (3.3)	17.111	-	17.111	-	17.111
Gestione dell'albo dei segretari comunali e provinciali (3.8)	12.155	-	12.155	-	12.155
Ordine pubblico e sicurezza (7)	99.715	-	99.715	-	99.715
Contrasto al crimine, tutela dell'ordine e della sicurezza pubblica (7.8)	66.657	-	66.657	-	66.657
Servizio permanente dell'Arma dei Carabinieri per la tutela dell'ordine e la sicurezza pubblica (7.9)	187	-	187	-	187
Pianificazione e coordinamento Forze di polizia (7.10)	32.871	-	32.871	-	32.871
Soccorso civile (8)	34.939	-	34.939	-	34.939
Organizzazione e gestione del sistema nazionale di difesa civile (8.2)	698	-	698	-	698
Prevenzione dal rischio e soccorso pubblico (8.3)	34.242	-	34.242	-	34.242



TABELLA N. 3.1 ECONOMIE, ECCEDEnze E DISPONIBILITA' ACQUISITE DI COMPETENZA

(MIGLIAIA DI EURO)

AMMINISTRAZIONE/MISSIONE/PROGRAMMA	ECONOMIE (A)	DISPONIBILITA' ACQUISITE (LEGGE 31.12.09 N.196, Art.18 comma 3)	TOTALE (C=A+B)	ECCEDEnze (D)	DIFFERENZE (E=C-D)
Immigrazione, accoglienza e garanzia dei diritti (27)	22.031	-	22.031	-	22.031
Garanzia dei diritti e interventi per lo sviluppo della coesione sociale (27.2)	18.395	-	18.395	-	18.395
Gestione flussi migratori (27.3)	3.155	-	3.155	-	3.155
Rapporti con le confessioni religiose e amministrazione del patrimonio del Fondo Edifici di Culto (27.5)	481	-	481	-	481
Servizi istituzionali e generali delle amministrazioni pubbliche (32)	7.089	-	7.089	-	7.089
Indirizzo politico (32.2)	2.208	-	2.208	-	2.208
Servizi e affari generali per le amministrazioni di competenza (32.3)	4.881	-	4.881	-	4.881
Fondi da ripartire (33)	873	-	873	-	873
Fondi da assegnare (33.1)	873	-	873	-	873
<b>MINISTERO DELL'AMBIENTE E DELLA TUTELA DEL TERRITORIO E DEL MARE</b>	<b>19.662</b>	-	<b>19.662</b>	-	<b>19.662</b>
Ricerca e innovazione (17)	142	-	142	-	142
Ricerca in materia ambientale (17.3)	142	-	142	-	142
Sviluppo sostenibile e tutela del territorio e dell'ambiente (18)	8.814	-	8.814	-	8.814
Prevenzione e riduzione integrata dell'inquinamento (18.3)	1.775	-	1.775	-	1.775
Sviluppo sostenibile (18.5)	1.042	-	1.042	-	1.042
Vigilanza, prevenzione e repressione in ambito ambientale (18.8)	3	-	3	-	3
Coordinamento generale, informazione ed educazione ambientale; comunicazione ambientale (18.11)	1.256	-	1.256	-	1.256
Tutela e conservazione del territorio e delle risorse idriche, trattamento e smaltimento rifiuti, bonifiche (18.12)	2.338	-	2.338	-	2.338
Tutela e conservazione della fauna e della flora, salvaguardia della biodiversita' e dell'ecosistema marino (18.13)	2.401	-	2.401	-	2.401
Servizi istituzionali e generali delle amministrazioni pubbliche (32)	2.610	-	2.610	-	2.610
Indirizzo politico (32.2)	2.002	-	2.002	-	2.002
Servizi e affari generali per le amministrazioni di competenza (32.3)	607	-	607	-	607
Fondi da ripartire (33)	8.096	-	8.096	-	8.096
Fondi da assegnare (33.1)	8.096	-	8.096	-	8.096
<b>MINISTERO DELLE INFRASTRUTTURE E DEI TRASPORTI</b>	<b>117.791</b>	-	<b>117.791</b>	-	<b>108.486</b>
L'Italia in Europa e nel mondo (4)	-	-	-	-	-
Cooperazione economica, finanziaria e infrastrutturale (4.16)	-	-	-	-	-
Ordine pubblico e sicurezza (7)	20.637	-	20.637	-	20.637
Sicurezza e controllo nei mari, nei porti e sulle coste (7.7)	20.637	-	20.637	-	20.637
Diritto alla mobilita' (13)	72.729	-	72.729	-	72.729
Sviluppo e sicurezza della mobilita' stradale (13.1)	-	-	-	-	-
Autotrasporto ed intermodalita' (13.2)	3.444	-	3.444	-	3.444
Sviluppo e sicurezza del trasporto aereo (13.4)	1.576	-	1.576	-	1.576
Sviluppo e sicurezza del trasporto ferroviario (13.5)	-	-	-	120	-120
Sviluppo e sicurezza della mobilita' locale (13.6)	39.858	-	39.858	-	39.858

TABELLA N. 3.1 ECONOMIE, ECCEDENZE E DISPONIBILITA' ACQUISITE DI COMPETENZA

(MIGLIAIA DI EURO)

AMMINISTRAZIONE/MISSIONE/PROGRAMMA	ECONOMIE (A)	DISPONIBILITA' ACQUISITE (LEGGE 31.12.09 N.196, Art.18 comma 3) (B)	TOTALE (C=A+B)	ECCEDENZE (D)	DIFFERENZE (E=C-D)
Sviluppo e sicurezza della navigazione e del trasporto marittimo e per vie d'acqua interne (13.9)	27.852	-	27.852	-	27.852
Infrastrutture pubbliche e logistica (14)	10.334	-	10.334	5.631	4.703
Sistemi idrici, idraulici ed elettrici (14.5)	8.398	-	8.398	-	8.398
Sicurezza, vigilanza e regolamentazione in materia di opere pubbliche e delle costruzioni (14.9)	847	-	847	-	847
Opere strategiche, edilizia statale ed interventi speciali e per pubbliche calamita' (14.10)	-	-	-	5.631	-5.631
Sistemi stradali, autostradali, ferroviari ed intermodali (14.11)	1.089	-	1.089	-	1.089
Ricerca e innovazione (17)	-	-	-	-	-
Ricerca nel settore dei trasporti (17.6)	-	-	-	1.382	-1.382
Casa e assetto urbanistico (19)	-	-	-	1.382	-1.382
Politiche abitative, urbane e territoriali (19.2)	-	-	-	702	-702
Servizi istituzionali e generali delle amministrazioni pubbliche (32)	14.089	-	14.089	-	14.089
Indirizzo politico (32.2)	1.485	-	1.485	-	1.485
Servizi e affari generali per le amministrazioni di competenza (32.3)	12.604	-	12.604	-	12.604
Fondi da ripartire (33)	2	-	2	-	2
Fondi da assegnare (33.1)	2	-	2	-	2
<b>MINISTERO DELLA DIFESA</b>	<b>52.581</b>	-	<b>52.581</b>	<b>29.657</b>	<b>22.924</b>
Difesa e sicurezza del territorio (5)	42.852	-	42.852	29.657	13.194
Approntamento e impiego Carabinieri per la difesa e la sicurezza (5.1)	-	-	-	768	-768
Approntamento e impiego delle forze terrestri (5.2)	15.143	-	15.143	-	15.143
Approntamento e impiego delle forze navali (5.3)	2.016	-	2.016	-	2.016
Approntamento e impiego delle forze aeree (5.4)	3.971	-	3.971	-	3.971
Funzioni non direttamente collegate ai compiti di difesa militare (5.5)	-	-	-	28.890	-28.890
Pianificazione generale delle Forze Armate e approvvigionamenti militari (5.6)	21.721	-	21.721	-	21.721
Missioni militari di pace (5.8)	-	-	-	-	-
Ricerca e innovazione (17)	-	-	-	-	-
Ricerca tecnologica nel settore della difesa (17.11)	-	-	-	-	-
Servizi istituzionali e generali delle amministrazioni pubbliche (32)	4.993	-	4.993	-	4.993
Indirizzo politico (32.2)	2.666	-	2.666	-	2.666
Servizi e affari generali per le amministrazioni di competenza (32.3)	2.327	-	2.327	-	2.327
Fondi da ripartire (33)	4.737	-	4.737	-	4.737
Fondi da assegnare (33.1)	4.737	-	4.737	-	4.737
<b>MINISTERO DELLE POLITICHE AGRICOLE ALIMENTARI E FORESTALI</b>	<b>22.466</b>	-	<b>22.466</b>	<b>1.727</b>	<b>20.739</b>
Ordine pubblico e sicurezza (7)	8.292	-	8.292	-	8.292
Sicurezza pubblica in ambito rurale e montano (7.6)	8.292	-	8.292	-	8.292
Soccorso civile (8)	-	-	-	1.351	-1.351
Interventi per soccorsi (8.1)	-	-	-	1.351	-1.351

TABELLA N. 3.1 ECONOMIE, ECCEDEnze E DISPONIBILITA' ACQUISITE DI COMPETENZA

(MIGLIAIA DI EURO)

AMMINISTRAZIONE/MISSIONE/PROGRAMMA	ECONOMIE (A)	DISPONIBILITA' ACQUISITE (LEGGE 31.12.09 N.196,Art.18 comma 3) (B)	TOTALE (C=A+B)	ECCEDEnze (D)	DIFFERENZE (E=C-D)
Agricoltura, politiche agroalimentari e pesca (9)	7.043	-	7.043	376	6.667
Politiche europee ed internazionali e dello sviluppo rurale (9.2)	-	-	-	376	-376
Vigilanza, prevenzione e repressione frodi nel settore agricolo, agroalimentare, agroindustriale e forestale (9.5)	2.709	-	2.709	-	2.709
Politiche competitive, della qualita' agroalimentare, della pesca e mezzi tecnici di produzione (9.6)	4.334	-	4.334	-	4.334
Sviluppo sostenibile e tutela del territorio e dell'ambiente (18)	3.217	-	3.217	-	3.217
Tutela e conservazione della fauna e della flora e salvaguardia della biodiversita' (18.7)	3.217	-	3.217	-	3.217
Servizi istituzionali e generali delle amministrazioni pubbliche (32)	3.847	-	3.847	-	3.847
Indirizzo politico (32.2)	1.343	-	1.343	-	1.343
Servizi e affari generali per le amministrazioni di competenza (32.3)	2.504	-	2.504	-	2.504
Fondi da ripartire (33)	68	-	68	-	68
Fondi da assegnare (33.1)	68	-	68	-	68
<b>MINISTERO PER I BENI E LE ATTIVITA' CULTURALI</b>	<b>37.186</b>	-	<b>37.186</b>	-	<b>37.186</b>
Ricerca e innovazione (17)	2.326	-	2.326	-	2.326
Ricerca in materia di beni e attivita' culturali (17.4)	2.326	-	2.326	-	2.326
Tutela e valorizzazione dei beni e attivita' culturali e paesaggistici (21)	31.266	-	31.266	-	31.266
Sostegno, valorizzazione e tutela del settore dello spettacolo (21.2)	2.555	-	2.555	-	2.555
Vigilanza, prevenzione e repressione in materia di patrimonio culturale (21.5)	47	-	47	-	47
Tutela dei beni archeologici (21.6)	5.755	-	5.755	-	5.755
Tutela dei beni archivistici (21.9)	5.999	-	5.999	-	5.999
Tutela dei beni librari, promozione e sostegno del libro e dell'editoria (21.10)	2.905	-	2.905	-	2.905
Tutela delle belle arti, dell'architettura e dell' arte contemporanea; tutela e valorizzazione del paesaggio (21.12)	11.411	-	11.411	-	11.411
Valorizzazione del patrimonio culturale (21.13)	618	-	618	-	618
Coordinamento ed indirizzo per la salvaguardia del patrimonio culturale (21.14)	203	-	203	-	203
Tutela del patrimonio culturale (21.15)	1.773	-	1.773	-	1.773
Servizi istituzionali e generali delle amministrazioni pubbliche (32)	3.574	-	3.574	-	3.574
Indirizzo politico (32.2)	3.477	-	3.477	-	3.477
Servizi e affari generali per le amministrazioni di competenza (32.3)	96	-	96	-	96
Fondi da ripartire (33)	20	-	20	-	20
Fondi da assegnare (33.1)	20	-	20	-	20
<b>MINISTERO DELLA SALUTE</b>	<b>12.099</b>	-	<b>12.099</b>	-	<b>12.099</b>
Ricerca e innovazione (17)	195	-	195	-	195
Ricerca per il settore della sanita' pubblica (17.20)	161	-	161	-	161
Ricerca per il settore zooprofilattico (17.21)	34	-	34	-	34

TABELLA N. 3.1 ECONOMIE, ECCEDENZE E DISPONIBILITA' ACQUISITE DI COMPETENZA

(MIGLIAIA DI EURO)

AMMINISTRAZIONE/MISSIONE/PROGRAMMA	ECONOMIE (A)	DISPONIBILITA' ACQUISITE (LEGGE 31.12.09 N.196,Art.18 comma 3) (B)	TOTALE (C=A+B)	ECCEDENZE (D)	DIFFERENZE (E=C-D)
Tutela della salute (20)	9.108	-	9.108	-	9.108
Prevenzione e comunicazione in materia sanitaria umana e coordinamento in ambito internazionale (20.1)	1.831	-	1.831	-	1.831
Sanita' pubblica veterinaria, igiene e sicurezza degli alimenti (20.2)	594	-	594	-	594
Programmazione sanitaria in materia di livelli essenziali di assistenza e assistenza in materia sanitaria umana (20.3)	5.861	-	5.861	-	5.861
Regolamentazione e vigilanza in materia di prodotti farmaceutici ed altri prodotti sanitari ad uso umano e di sicurezza delle cure (20.4)	768	-	768	-	768
Vigilanza, prevenzione e repressione nel settore sanitario (20.5)	54	-	54	-	54
Servizi istituzionali e generali delle amministrazioni pubbliche (32)	2.594	-	2.594	-	2.594
Indirizzo politico (32.2)	986	-	986	-	986
Servizi e affari generali per le amministrazioni di competenza (32.3)	1.608	-	1.608	-	1.608
Fondi da ripartire (33)	202	-	202	-	202
Fondi da assegnare (33.1)	202	-	202	-	202
<b>TOTALE COMPLESSIVO</b>	<b>48.261.082</b>	<b>-</b>	<b>48.261.082</b>	<b>1.708.936</b>	<b>46.552.146</b>

TABELLA N. 3.2 ECONOMIE, ECCEDENZE E DISPONIBILITA' ACQUISITE DI COMPETENZA

(MIGLIAIA DI EURO)

MISSIONE/AMMINISTRAZIONE/PROGRAMMA	ECONOMIE (A)	DISPONIBILITA' ACQUISITE (LEGGE 31.12.09 N.196, Art.18 comma 3)	TOTALE (C=A+B)	ECCEDENZE (D)	DIFFERENZE (E=C-D)
<b>Organi costituzionali, a rilevanza costituzionale e Presidenza del Consiglio dei ministri (1)</b>	<b>6.014</b>	-	<b>6.014</b>	-	<b>6.014</b>
MINISTERO DELL'ECONOMIA E DELLE FINANZE	6.014	-	6.014	-	6.014
Organi costituzionali (1.1)	26	-	26	-	26
Organi a rilevanza costituzionale (1.2)	1.688	-	1.688	-	1.688
Presidenza del Consiglio dei Ministri (1.3)	4.301	-	4.301	-	4.301
<b>Amministrazione generale e supporto alla rappresentanza generale di Governo e dello Stato sul territorio (2)</b>	<b>43.581</b>	-	<b>43.581</b>	-	<b>43.581</b>
MINISTERO DELL'INTERNO	43.581	-	43.581	-	43.581
Attuazione da parte delle Prefetture - Uffici Territoriali del Governo delle missioni del Ministero dell'Interno sul territorio (2.2)	43.290	-	43.290	-	43.290
Supporto alla rappresentanza generale di Governo e dello Stato sul territorio e amministrazione generale sul territorio (2.3)	291	-	291	-	291
<b>Relazioni finanziarie con le autonomie territoriali (3)</b>	<b>222.297</b>	-	<b>222.297</b>	-	<b>222.297</b>
MINISTERO DELL'ECONOMIA E DELLE FINANZE	190.148	-	190.148	-	190.148
Erogazioni a Enti territoriali per interventi di settore (3.1)	29	-	29	-	29
Federalismo (3.4)	23.217	-	23.217	-	23.217
Regolazioni contabili ed altri trasferimenti alle Regioni a statuto speciale (3.5)	165.406	-	165.406	-	165.406
Concorso dello Stato al finanziamento della spesa sanitaria (3.6)	989	-	989	-	989
Rapporti finanziari con Enti territoriali (3.7)	507	-	507	-	507
MINISTERO DELL'INTERNO	32.149	-	32.149	-	32.149
Interventi, servizi e supporto alle autonomie territoriali (3.2)	2.884	-	2.884	-	2.884
Elaborazione, quantificazione, e assegnazione dei trasferimenti erariali; determinazione dei rimborsi agli enti locali anche in via perequativa (3.3)	17.111	-	17.111	-	17.111
Gestione dell'albo dei segretari comunali e provinciali (3.8)	12.155	-	12.155	-	12.155
<b>L'Italia in Europa e nel mondo (4)</b>	<b>1.148.058</b>	-	<b>1.148.058</b>	-	<b>1.148.058</b>
MINISTERO DELL'ECONOMIA E DELLE FINANZE	1.030.575	-	1.030.575	-	1.030.575
Partecipazione italiana alle politiche di bilancio in ambito UE (4.10)	981.038	-	981.038	-	981.038
Politica economica e finanziaria in ambito internazionale (4.11)	49.537	-	49.537	-	49.537
MINISTERO DEGLI AFFARI ESTERI	116.187	-	116.187	-	116.187
Protocollo internazionale (4.1)	1.210	-	1.210	-	1.210
Cooperazione allo sviluppo (4.2)	21.671	-	21.671	-	21.671
Cooperazione economica e relazioni internazionali (4.4)	3.173	-	3.173	-	3.173
Promozione della pace e sicurezza internazionale (4.6)	6.610	-	6.610	-	6.610
Integrazione europea (4.7)	4.315	-	4.315	-	4.315
Italiani nel mondo e politiche migratorie (4.8)	2.877	-	2.877	-	2.877
Promozione del sistema Paese (4.9)	21.056	-	21.056	-	21.056
Presenza dello Stato all'estero tramite le strutture diplomatico-consolari (4.12)	245	-	245	-	245

## TABELLA N. 3.2 ECONOMIE, ECCEDENZE E DISPONIBILITA' ACQUISITE DI COMPETENZA

(MIGLIAIA DI EURO)

MISSIONE/AMMINISTRAZIONE/PROGRAMMA	ECONOMIE (A)	DISPONIBILITA' ACQUISITE (LEGG. 31.12.09 N.196, Art.18 comma 3)	TOTALE (C=A+B)	ECCEDENZE (D)	DIFFERENZE (E=C-D)
Rappresentanza all'estero e servizi ai cittadini e alle imprese (4.13)	52.959	-	52.959	-	52.959
Coordinamento dell'Amministrazione in ambito internazionale (4.14)	1.622	-	1.622	-	1.622
Comunicazione in ambito internazionale (4.15)	449	-	449	-	449
MINISTERO DELL'ISTRUZIONE, DELL'UNIVERSITA' E DELLA RICERCA	1.297	-	1.297	-	1.297
Cooperazione culturale e scientifico-tecnologica (4.3)	1.014	-	1.014	-	1.014
Cooperazione in materia culturale (4.5)	283	-	283	-	283
MINISTERO DELLE INFRASTRUTTURE E DEI TRASPORTI	-	-	-	-	-
Cooperazione economica, finanziaria e infrastrutturale (4.16)	-	-	-	-	-
<b>Difesa e sicurezza del territorio (5)</b>	<b>42.852</b>	-	<b>42.852</b>	<b>29.657</b>	<b>13.194</b>
MINISTERO DELL'ECONOMIA E DELLE FINANZE	-	-	-	-	-
Missioni militari di pace (5.8)	-	-	-	-	-
MINISTERO DELLA DIFESA	42.852	-	42.852	29.657	13.194
Approntamento e impiego Carabinieri per la difesa e la sicurezza (5.1)	-	-	-	768	-768
Approntamento e impiego delle forze terrestri (5.2)	15.143	-	15.143	-	15.143
Approntamento e impiego delle forze navali (5.3)	2.016	-	2.016	-	2.016
Approntamento e impiego delle forze aeree (5.4)	3.971	-	3.971	-	3.971
Funzioni non direttamente collegate ai compiti di difesa militare (5.5)	-	-	-	28.890	-28.890
Pianificazione generale delle Forze Armate e approvvigionamenti militari (5.6)	21.721	-	21.721	-	21.721
Missioni militari di pace (5.8)	-	-	-	-	-
<b>Giustizia (6)</b>	<b>183.343</b>	-	<b>183.343</b>	-	<b>183.343</b>
MINISTERO DELL'ECONOMIA E DELLE FINANZE	4.438	-	4.438	-	4.438
Giustizia tributaria (6.5)	4.438	-	4.438	-	4.438
MINISTERO DELLA GIUSTIZIA	178.904	-	178.904	-	178.904
Amministrazione penitenziaria (6.1)	103.947	-	103.947	-	103.947
Giustizia civile e penale (6.2)	67.357	-	67.357	-	67.357
Giustizia minorile (6.3)	7.601	-	7.601	-	7.601
<b>Ordine pubblico e sicurezza (7)</b>	<b>232.374</b>	-	<b>232.374</b>	-	<b>232.374</b>
MINISTERO DELL'ECONOMIA E DELLE FINANZE	103.730	-	103.730	-	103.730
Sicurezza democratica (7.4)	-	-	-	-	-
Concorso della Guardia di Finanza alla sicurezza pubblica (7.5)	103.730	-	103.730	-	103.730
MINISTERO DELL'INTERNO	99.715	-	99.715	-	99.715
Contrasto al crimine, tutela dell'ordine e della sicurezza pubblica (7.8)	66.657	-	66.657	-	66.657
Servizio permanente dell'Arma dei Carabinieri per la tutela dell'ordine e la sicurezza pubblica (7.9)	187	-	187	-	187
Pianificazione e coordinamento Forze di polizia (7.10)	32.871	-	32.871	-	32.871
MINISTERO DELLE INFRASTRUTTURE E DEI TRASPORTI	20.637	-	20.637	-	20.637
Sicurezza e controllo nei mari, nei porti e sulle coste (7.7)	20.637	-	20.637	-	20.637

TABELLA N. 3.2 ECONOMIE, ECCEDEnze E DISPONIBILITA' ACQUISITE DI COMPETENZA

(MIGLIAIA DI EURO)

MISSIONE/AMMINISTRAZIONE/PROGRAMMA	ECONOMIE (A)	DISPONIBILITA' ACQUISITE (LEGGE 31.12.09 N.196, Art.18 comma 3) (B)	TOTALE (C=A+B)	ECCEDEnze (D)	DIFFERENZE (E=C-D)
MINISTERO DELLE POLITICHE AGRICOLE ALIMENTARI E FORESTALI	8.292	-	8.292	-	8.292
Sicurezza pubblica in ambito rurale e montano (7.6)	8.292	-	8.292	-	8.292
<b>Soccorso civile (8)</b>	<b>149.648</b>	-	<b>149.648</b>	<b>1.351</b>	<b>148.297</b>
MINISTERO DELL'ECONOMIA E DELLE FINANZE	114.708	-	114.708	-	114.708
Interventi per pubbliche calamita' (8.4)	6.968	-	6.968	-	6.968
Protezione civile (8.5)	107.740	-	107.740	-	107.740
MINISTERO DELL'INTERNO	34.939	-	34.939	-	34.939
Organizzazione e gestione del sistema nazionale di difesa civile (8.2)	698	-	698	-	698
Prevenzione dai rischi e soccorso pubblico (8.3)	34.242	-	34.242	-	34.242
MINISTERO DELLE POLITICHE AGRICOLE ALIMENTARI E FORESTALI	-	-	-	1.351	-1.351
Interventi per soccorsi (8.1)	-	-	-	1.351	-1.351
<b>Agricoltura, politiche agroalimentari e pesca (9)</b>	<b>9.689</b>	-	<b>9.689</b>	<b>376</b>	<b>9.313</b>
MINISTERO DELL'ECONOMIA E DELLE FINANZE	2.646	-	2.646	-	2.646
Sostegno al settore agricolo (9.3)	2.646	-	2.646	-	2.646
MINISTERO DELLE POLITICHE AGRICOLE ALIMENTARI E FORESTALI	7.043	-	7.043	376	6.667
Politiche europee ed internazionali e dello sviluppo rurale (9.2)	-	-	-	376	-376
Vigilanza, prevenzione e repressione frodi nel settore agricolo, agroalimentare, agroindustriale e forestale (9.5)	2.709	-	2.709	-	2.709
Politiche competitive, della qualita'' agroalimentare, della pesca e mezzi tecnici di produzione (9.6)	4.334	-	4.334	-	4.334
<b>Energia e diversificazione delle fonti energetiche (10)</b>	<b>1.112</b>	-	<b>1.112</b>	-	<b>1.112</b>
MINISTERO DELLO SVILUPPO ECONOMICO	1.112	-	1.112	-	1.112
Gestione, regolamentazione, sicurezza e infrastrutture del settore energetico (10.6)	1.112	-	1.112	-	1.112
<b>Competitivita' e sviluppo delle imprese (11)</b>	<b>215.179</b>	-	<b>215.179</b>	-	<b>215.179</b>
MINISTERO DELL'ECONOMIA E DELLE FINANZE	212.129	-	212.129	-	212.129
Incentivi alle imprese per interventi di sostegno (11.8)	115.709	-	115.709	-	115.709
Interventi di sostegno tramite il sistema della fiscalita' (11.9)	96.420	-	96.420	-	96.420
MINISTERO DELLO SVILUPPO ECONOMICO	3.049	-	3.049	-	3.049
Regolamentazione, incentivazione dei settori imprenditoriali, riassetto industriali, sperimentazione tecnologica, lotta alla contraffazione, tutela della proprieta' industriale. (11.5)	943	-	943	-	943
Promozione, coordinamento, sostegno e vigilanza del movimento cooperativo (11.6)	791	-	791	-	791
Incentivazione per lo sviluppo industriale nell'ambito delle politiche di sviluppo e coesione (11.7)	1.316	-	1.316	-	1.316
<b>Regolazione dei mercati (12)</b>	<b>822</b>	-	<b>822</b>	-	<b>822</b>
MINISTERO DELLO SVILUPPO ECONOMICO	822	-	822	-	822
Vigilanza sui mercati e sui prodotti, promozione della concorrenza e tutela dei consumatori (12.4)	822	-	822	-	822

## TABELLA N. 3.2 ECONOMIE, ECCEDENZE E DISPONIBILITA' ACQUISITE DI COMPETENZA

(MIGLIAIA DI EURO)

MISSIONE/AMMINISTRAZIONE/PROGRAMMA	ECONOMIE (A)	DISPONIBILITA' ACQUISITE (LEGGE 31.12.09 N.196, Art.18 comma 3) (B)	TOTALE (C=A+B)	ECCEDENZE (D)	DIFFERENZE (E=C-D)
<b>Diritto alla mobilita' (13)</b>	<b>72.732</b>	-	<b>72.732</b>	<b>1.590</b>	<b>71.143</b>
MINISTERO DELL'ECONOMIA E DELLE FINANZE	4	-	4	-	4
Sostegno allo sviluppo del trasporto (13.8)	4	-	4	-	4
MINISTERO DELLE INFRASTRUTTURE E DEI TRASPORTI	72.729	-	72.729	1.590	71.139
Sviluppo e sicurezza della mobilita' stradale (13.1)	-	-	-	1.470	-1.470
Autotrasporto ed intermodalita' (13.2)	3.444	-	3.444	-	3.444
Sviluppo e sicurezza del trasporto aereo (13.4)	1.576	-	1.576	-	1.576
Sviluppo e sicurezza del trasporto ferroviario (13.5)	-	-	-	120	-120
Sviluppo e sicurezza della mobilita' locale (13.6)	39.858	-	39.858	-	39.858
Sviluppo e sicurezza della navigazione e del trasporto marittimo e per vie d'acqua interne (13.9)	27.852	-	27.852	-	27.852
<b>Infrastrutture pubbliche e logistiche (14)</b>	<b>10.335</b>	-	<b>10.335</b>	<b>5.631</b>	<b>4.705</b>
MINISTERO DELL'ECONOMIA E DELLE FINANZE	2	-	2	-	2
Opere pubbliche e infrastrutture (14.8)	2	-	2	-	2
MINISTERO DELLE INFRASTRUTTURE E DEI TRASPORTI	10.334	-	10.334	5.631	4.703
Sistemi idrici, idraulici ed elettrici (14.5)	8.398	-	8.398	-	8.398
Sicurezza, vigilanza e regolamentazione in materia di opere pubbliche e delle costruzioni (14.9)	847	-	847	-	847
Opere strategiche, edilizia statale ed interventi speciali e per pubbliche calamita' (14.10)	-	-	-	5.631	-5.631
Sistemi stradali, autostradali, ferroviari ed intermodali (14.11)	1.089	-	1.089	-	1.089
<b>Comunicazioni (15)</b>	<b>50.314</b>	-	<b>50.314</b>	-	<b>50.314</b>
MINISTERO DELL'ECONOMIA E DELLE FINANZE	37.528	-	37.528	-	37.528
Servizi postali e telefonici (15.3)	21.171	-	21.171	-	21.171
Sostegno all'editoria (15.4)	16.357	-	16.357	-	16.357
MINISTERO DELLO SVILUPPO ECONOMICO	12.786	-	12.786	-	12.786
Planificazione, regolamentazione, vigilanza e controllo delle comunicazioni elettroniche e radiodiffusione (15.5)	2.292	-	2.292	-	2.292
Regolamentazione e vigilanza del settore postale (15.7)	138	-	138	-	138
Servizi di comunicazione elettronica e di radiodiffusione (15.8)	10.355	-	10.355	-	10.355
<b>Commercio internazionale ed internazionalizzazione del sistema produttivo (16)</b>	<b>1.888</b>	-	<b>1.888</b>	-	<b>1.888</b>
MINISTERO DELLO SVILUPPO ECONOMICO	1.888	-	1.888	-	1.888
Politica commerciale in ambito internazionale (16.4)	210	-	210	-	210
Sostegno all'internazionalizzazione delle imprese e promozione del made in Italy (16.5)	1.678	-	1.678	-	1.678
<b>Ricerca e innovazione (17)</b>	<b>5.049</b>	-	<b>5.049</b>	<b>1.712</b>	<b>3.338</b>
MINISTERO DELL'ECONOMIA E DELLE FINANZE	815	-	815	-	815
Ricerca di base e applicata (17.15)	815	-	815	-	815



TABELLA N. 3.2 ECONOMIE, ECCEDEnze E DISPONIBILITA' ACQUISITE DI COMPETENZA

(MIGLIAIA DI EURO)

MISSIONE/AMMINISTRAZIONE/PROGRAMMA	ECONOMIE (A)	DISPONIBILITA' ACQUISITE (LEGGE 31.12.09 N.196, Art.18 comma 3) (B)	TOTALE (C=A+B)	ECCEDEnze (D)	DIFFERENZE (E=C-D)
MINISTERO DELLO SVILUPPO ECONOMICO	1.531	-	1.531	-	1.531
Sviluppo, innovazione e ricerca in materia di energia ed in ambito minerario ed industriale (17.14)	1.414	-	1.414	-	1.414
Innovazione Tecnologica e ricerca per lo sviluppo delle comunicazioni e della società dell'informazione (17.18)	117	-	117	-	117
MINISTERO DELL'ISTRUZIONE, DELL'UNIVERSITA' E DELLA RICERCA	40	-	40	330	-290
Ricerca scientifica e tecnologica applicata (17.9)	-	-	-	330	-330
Ricerca scientifica e tecnologica di base (17.10)	38	-	38	-	38
Ricerca per la didattica (17.16)	2	-	2	-	2
MINISTERO DELL'AMBIENTE E DELLA TUTELA DEL TERRITORIO E DEL MARE	142	-	142	-	142
Ricerca in materia ambientale (17.3)	142	-	142	-	142
MINISTERO DELLE INFRASTRUTTURE E DEI TRASPORTI	-	-	-	1.382	-1.382
Ricerca nel settore dei trasporti (17.6)	-	-	-	1.382	-1.382
MINISTERO DELLA DIFESA	-	-	-	-	-
Ricerca tecnologica nel settore della difesa (17.11)	-	-	-	-	-
MINISTERO PER I BENI E LE ATTIVITA' CULTURALI	2.326	-	2.326	-	2.326
Ricerca in materia di beni e attivita' culturali (17.4)	2.326	-	2.326	-	2.326
MINISTERO DELLA SALUTE	195	-	195	-	195
Ricerca per il settore della sanità pubblica (17.20)	161	-	161	-	161
Ricerca per il settore zooprofilattico (17.21)	34	-	34	-	34
<b>Sviluppo sostenibile e tutela del territorio e dell'ambiente (18)</b>	<b>16.735</b>	-	<b>16.735</b>	-	<b>16.735</b>
MINISTERO DELL'ECONOMIA E DELLE FINANZE	4.632	-	4.632	-	4.632
Sostegno allo sviluppo sostenibile (18.14)	4.632	-	4.632	-	4.632
MINISTERO DELLO SVILUPPO ECONOMICO	71	-	71	-	71
Prevenzione e riduzione dell'inquinamento elettromagnetico e impatto sui sistemi di comunicazione elettronica (18.10)	71	-	71	-	71
MINISTERO DELL'AMBIENTE E DELLA TUTELA DEL TERRITORIO E DEL MARE	8.814	-	8.814	-	8.814
Prevenzione e riduzione integrata dell'inquinamento (18.3)	1.775	-	1.775	-	1.775
Sviluppo sostenibile (18.5)	1.042	-	1.042	-	1.042
Vigilanza, prevenzione e repressione in ambito ambientale (18.8)	3	-	3	-	3
Coordinamento generale, informazione ed educazione ambientale; comunicazione ambientale (18.11)	1.256	-	1.256	-	1.256
Tutela e conservazione del territorio e delle risorse idriche, trattamento e smaltimento rifiuti, bonifiche (18.12)	2.338	-	2.338	-	2.338
Tutela e conservazione della fauna e della flora, salvaguardia della biodiversità e dell'ecosistema marino (18.13)	2.401	-	2.401	-	2.401
MINISTERO DELLE POLITICHE AGRICOLE ALIMENTARI E FORESTALI	3.217	-	3.217	-	3.217
Tutela e conservazione della fauna e della flora e salvaguardia della biodiversità (18.7)	3.217	-	3.217	-	3.217

## TABELLA N. 3.2 ECONOMIE, ECCEDEnze E DISPONIBILITA' ACQUISITE DI COMPETENZA

(MIGLIAIA DI EURO)

MISSIONE/AMMINISTRAZIONE/PROGRAMMA	ECONOMIE (A)	DISPONIBILITA' ACQUISITE (LEGE 31.12.09 N.196, Art.18 comma 3)	TOTALE (C=A+B)	ECCEDEnze (D)	DIFFERENZE (E=C-D)
<b>Casa e assetto urbanistico (19)</b>	<b>446</b>	-	<b>446</b>	<b>702</b>	<b>-257</b>
MINISTERO DELL'ECONOMIA E DELLE FINANZE	446	-	446	-	446
Edilizia abitativa e politiche territoriali (19.1)	446	-	446	-	446
MINISTERO DELLE INFRASTRUTTURE E DEI TRASPORTI	-	-	-	702	-702
Politiche abitative, urbane e territoriali (19.2)	-	-	-	702	-702
<b>Tutela della salute (20)</b>	<b>9.108</b>	-	<b>9.108</b>	-	<b>9.108</b>
MINISTERO DELLA SALUTE	9.108	-	9.108	-	9.108
Prevenzione e comunicazione in materia sanitaria umana e coordinamento in ambito internazionale (20.1)	1.831	-	1.831	-	1.831
Sanita' pubblica veterinaria, igiene e sicurezza degli alimenti (20.2)	594	-	594	-	594
Programmazione sanitaria in materia di livelli essenziali di assistenza e assistenza in materia sanitaria umana (20.3)	5.861	-	5.861	-	5.861
Regolamentazione e vigilanza in materia di prodotti farmaceutici ed altri prodotti sanitari ad uso umano e di sicurezza delle cure (20.4)	768	-	768	-	768
Vigilanza, prevenzione e repressione nel settore sanitario (20.5)	54	-	54	-	54
<b>Tutela e valorizzazione dei beni e attivita' culturali e paesaggistici (21)</b>	<b>31.266</b>	-	<b>31.266</b>	-	<b>31.266</b>
MINISTERO PER I BENI E LE ATTIVITA' CULTURALI	31.266	-	31.266	-	31.266
Sostegno, valorizzazione e tutela del settore dello spettacolo (21.2)	2.555	-	2.555	-	2.555
Vigilanza, prevenzione e repressione in materia di patrimonio culturale (21.5)	47	-	47	-	47
Tutela dei beni archeologici (21.6)	5.755	-	5.755	-	5.755
Tutela dei beni archivistici (21.9)	5.999	-	5.999	-	5.999
Tutela dei beni librari, promozione e sostegno del libro e dell'editoria (21.10)	2.905	-	2.905	-	2.905
Tutela delle belle arti, dell'architettura e dell'arte contemporanea; tutela e valorizzazione del paesaggio (21.12)	11.411	-	11.411	-	11.411
Valorizzazione del patrimonio culturale (21.13)	618	-	618	-	618
Coordinamento ed indirizzo per la salvaguardia del patrimonio culturale (21.14)	203	-	203	-	203
Tutela del patrimonio culturale (21.15)	1.773	-	1.773	-	1.773
<b>Istruzione scolastica (22)</b>	<b>1.337.082</b>	-	<b>1.337.082</b>	<b>1.663.495</b>	<b>-326.413</b>
MINISTERO DELL'ECONOMIA E DELLE FINANZE	-	-	-	-	-
Sostegno all'istruzione (22.10)	-	-	-	-	-
MINISTERO DELL'ISTRUZIONE, DELL'UNIVERSITA' E DELLA RICERCA	1.337.082	-	1.337.082	1.663.495	-326.413
Programmazione e coordinamento dell'istruzione scolastica (22.1)	14.998	-	14.998	-	14.998
Istruzione prescolastica (22.2)	1.318.731	-	1.318.731	-	1.318.731
Iniziative per lo sviluppo del sistema istruzione scolastica e per il diritto allo studio (22.8)	994	-	994	-	994
Istituzioni scolastiche non statali (22.9)	499	-	499	-	499
Istruzione primaria (22.11)	-	-	-	1.282.191	-1.282.191
Istruzione secondaria di primo grado (22.12)	-	-	-	287.570	-287.570

## TABELLA N. 3.2 ECONOMIE, ECCEDENZE E DISPONIBILITA' ACQUISITE DI COMPETENZA

(MIGLIAIA DI EURO)

MISSIONE/AMMINISTRAZIONE/PROGRAMMA	ECONOMIE (A)	DISPONIBILITA' ACQUISITE (LEGGE 31.12.09 N.196, Art.18 comma 3) (B)	TOTALE (C=A+B)	ECCEDENZE (D)	DIFFERENZE (E=C-D)
Istruzione secondaria di secondo grado (22.13)	-	-	-	93.734	-93.734
Istruzione post-secondaria, degli adulti e livelli essenziali per l'istruzione e formazione professionale (22.15)	1.454	-	1.454	-	1.454
Realizzazione degli indirizzi e delle politiche in ambito territoriale in materia di istruzione (22.16)	405	-	405	-	405
<b>Istruzione universitaria (23)</b>	<b>9.339</b>	-	<b>9.339</b>	<b>2.376</b>	<b>6.964</b>
MINISTERO DELL'ISTRUZIONE, DELL'UNIVERSITA' E DELLA RICERCA	9.339	-	9.339	2.376	6.964
Diritto allo studio nell'istruzione universitaria (23.1)	1.558	-	1.558	-	1.558
Istituti di alta cultura (23.2)	-	-	-	2.376	-2.376
Sistema universitario e formazione post-universitaria (23.3)	7.781	-	7.781	-	7.781
<b>Diritti sociali, politiche sociali e famiglia (24)</b>	<b>340.364</b>	-	<b>340.364</b>	-	<b>340.364</b>
MINISTERO DELL'ECONOMIA E DELLE FINANZE	327.382	-	327.382	-	327.382
Lotta alle dipendenze (24.4)	111	-	111	-	111
Protezione sociale per particolari categorie (24.5)	148.154	-	148.154	-	148.154
Garanzia dei diritti dei cittadini (24.6)	18.482	-	18.482	-	18.482
Sostegno alla famiglia (24.7)	374	-	374	-	374
Promozione e garanzia dei diritti e delle pari opportunità (24.8)	499	-	499	-	499
Sostegno in favore di pensionati di guerra ed assimilati, perseguitati politici e razziali (24.11)	159.763	-	159.763	-	159.763
MINISTERO DEL LAVORO E DELLE POLITICHE SOCIALI	12.982	-	12.982	-	12.982
Terzo settore: associazionismo, volontariato, Onlus e formazioni sociali (24.2)	2.418	-	2.418	-	2.418
Trasferimenti assistenziali a enti previdenziali, finanziamento nazionale spesa sociale, promozione e programmazione politiche sociali, monitoraggio e valutazione interventi (24.12)	10.563	-	10.563	-	10.563
<b>Politiche previdenziali (25)</b>	<b>237.514</b>	-	<b>237.514</b>	-	<b>237.514</b>
MINISTERO DELL'ECONOMIA E DELLE FINANZE	179.374	-	179.374	-	179.374
Previdenza obbligatoria e complementare, sicurezza sociale - trasferimenti agli enti ed organismi interessati (25.2)	179.374	-	179.374	-	179.374
MINISTERO DEL LAVORO E DELLE POLITICHE SOCIALI	58.139	-	58.139	-	58.139
Previdenza obbligatoria e complementare, assicurazioni sociali (25.3)	58.139	-	58.139	-	58.139
<b>Politiche per il lavoro (26)</b>	<b>36.882</b>	-	<b>36.882</b>	-	<b>36.882</b>
MINISTERO DELL'ECONOMIA E DELLE FINANZE	542	-	542	-	542
Infortunati sul lavoro (26.2)	542	-	542	-	542
MINISTERO DEL LAVORO E DELLE POLITICHE SOCIALI	36.340	-	36.340	-	36.340
Politiche attive e passive del lavoro (26.6)	7.811	-	7.811	-	7.811
Coordinamento e integrazione delle politiche del lavoro e delle politiche sociali, innovazione e coordinamento amministrativo (26.7)	1.040	-	1.040	-	1.040
Politiche di regolamentazione in materia di rapporti di lavoro (26.8)	1.527	-	1.527	-	1.527
Programmazione e coordinamento della vigilanza in materia di prevenzione e osservanza delle norme di legislazione sociale e del lavoro (26.9)	1.232	-	1.232	-	1.232

TABELLA N. 3.2 ECONOMIE, ECCEDENZE E DISPONIBILITA' ACQUISITE DI COMPETENZA

(MIGLIAIA DI EURO)

MISSIONE/AMMINISTRAZIONE/PROGRAMMA	ECONOMIE (A)	DISPONIBILITA' ACQUISITE (LEGGE 31.12.09 N.196, Art.18 comma 3)	TOTALE (C=A+B)	ECCEDENZE (D)	DIFFERENZE (E=C-D)
Servizi e sistemi informativi per il lavoro (26.10)	564	-	564	-	564
Servizi territoriali per il lavoro (26.11)	24.100	-	24.100	-	24.100
Servizi di comunicazione istituzionale e informazione in materia di politiche del lavoro e in materia di politiche sociali (26.12)	66	-	66	-	66
<b>Immigrazione, accoglienza e garanzia dei diritti (27)</b>	<b>22.543</b>	-	<b>22.543</b>	-	<b>22.543</b>
MINISTERO DELL'ECONOMIA E DELLE FINANZE	-	-	-	-	-
Rapporti con le confessioni religiose (27.7)	-	-	-	-	-
MINISTERO DEL LAVORO E DELLE POLITICHE SOCIALI	512	-	512	-	512
Flussi migratori per motivi di lavoro e politiche di integrazione sociale delle persone immigrate (27.6)	512	-	512	-	512
MINISTERO DELL'INTERNO	22.031	-	22.031	-	22.031
Garanzia dei diritti e interventi per lo sviluppo della coesione sociale (27.2)	18.395	-	18.395	-	18.395
Gestione flussi migratori (27.3)	3.155	-	3.155	-	3.155
Rapporti con le confessioni religiose e amministrazione del patrimonio del Fondo Edifici di Culto (27.5)	481	-	481	-	481
<b>Sviluppo e riequilibrio territoriale (28)</b>	<b>8.483</b>	-	<b>8.483</b>	-	<b>8.483</b>
MINISTERO DELLO SVILUPPO ECONOMICO	8.483	-	8.483	-	8.483
Politiche per lo sviluppo economico ed il miglioramento istituzionale delle aree sottoutilizzate (28.4)	8.483	-	8.483	-	8.483
<b>Politiche economico-finanziarie e di bilancio (29)</b>	<b>6.414.540</b>	-	<b>6.414.540</b>	-	<b>6.414.540</b>
MINISTERO DELL'ECONOMIA E DELLE FINANZE	6.414.540	-	6.414.540	-	6.414.540
Regolazione giurisdizione e coordinamento del sistema della fiscalita' (29.1)	2.311.816	-	2.311.816	-	2.311.816
Prevenzione e repressione delle frodi e delle violazioni agli obblighi fiscali (29.3)	234.623	-	234.623	-	234.623
Regolamentazione e vigilanza sul settore finanziario (29.4)	5.554	-	5.554	-	5.554
Regolazioni contabili, restituzioni e rimborsi d'imposte (29.5)	3.747.488	-	3.747.488	-	3.747.488
Analisi e programmazione economico-finanziaria (29.6)	95.729	-	95.729	-	95.729
Analisi, monitoraggio e controllo della finanza pubblica e politiche di bilancio (29.7)	13.134	-	13.134	-	13.134
Supporto all'azione di controllo, vigilanza e amministrazione generale della Regione generale dello Stato sul territorio (29.8)	6.196	-	6.196	-	6.196
<b>Giovani e sport (30)</b>	<b>964</b>	-	<b>964</b>	-	<b>964</b>
MINISTERO DELL'ECONOMIA E DELLE FINANZE	964	-	964	-	964
Attivita' ricreative e sport (30.1)	857	-	857	-	857
Incentivazione e sostegno alla gioventu' (30.2)	106	-	106	-	106
<b>Turismo (31)</b>	<b>252</b>	-	<b>252</b>	-	<b>252</b>
MINISTERO DELL'ECONOMIA E DELLE FINANZE	252	-	252	-	252
Sviluppo e competitivita' del turismo (31.1)	252	-	252	-	252

## TABELLA N. 3.2 ECONOMIE, ECCEDENZE E DISPONIBILITA' ACQUISITE DI COMPETENZA

(MIGLIAIA DI EURO)

MISSIONE/AMMINISTRAZIONE/PROGRAMMA	ECONOMIE (A)	DISPONIBILITA' ACQUISITE (LEGGE 31.12.09 N.196, Art.18 comma 3)	TOTALE (C=A+B)	ECCEDENZE (D)	DIFFERENZE (E=C-D)
<b>Servizi istituzionali e generali delle amministrazioni pubbliche (32)</b>	<b>95.825</b>	-	<b>95.825</b>	<b>2.047</b>	<b>93.778</b>
MINISTERO DELL'ECONOMIA E DELLE FINANZE	29.562	-	29.562	-	29.562
Servizi generali, formativi, assistenza legale ed approvvigionamenti per le Amministrazioni pubbliche (32.1)	-	-	-	-	-
Indirizzo politico (32.2)	2.730	-	2.730	-	2.730
Servizi e affari generali per le amministrazioni di competenza (32.3)	8.920	-	8.920	-	8.920
Servizi generali, formativi ed approvvigionamenti per le Amministrazioni Pubbliche (32.4)	8.482	-	8.482	-	8.482
Rappresentanza, difesa in giudizio e consulenza legale in favore delle Amministrazioni dello Stato e degli enti autorizzati (32.5)	9.430	-	9.430	-	9.430
MINISTERO DELLO SVILUPPO ECONOMICO	4.611	-	4.611	-	4.611
Indirizzo politico (32.2)	3.207	-	3.207	-	3.207
Servizi e affari generali per le amministrazioni di competenza (32.3)	1.404	-	1.404	-	1.404
MINISTERO DEL LAVORO E DELLE POLITICHE SOCIALI	10.088	-	10.088	-	10.088
Indirizzo politico (32.2)	4.982	-	4.982	-	4.982
Servizi e affari generali per le amministrazioni di competenza (32.3)	5.107	-	5.107	-	5.107
MINISTERO DELLA GIUSTIZIA	2.955	-	2.955	-	2.955
Indirizzo politico (32.2)	2.955	-	2.955	-	2.955
MINISTERO DEGLI AFFARI ESTERI	8.942	-	8.942	-	8.942
Indirizzo politico (32.2)	1.241	-	1.241	-	1.241
Servizi e affari generali per le amministrazioni di competenza (32.3)	7.700	-	7.700	-	7.700
MINISTERO DELL'ISTRUZIONE, DELL'UNIVERSITA' E DELLA RICERCA	872	-	872	-	-1.174
Indirizzo politico (32.2)	872	-	872	-	872
Servizi e affari generali per le amministrazioni di competenza (32.3)	-	-	-	2.047	-2.047
MINISTERO DELL'INTERNO	7.089	-	7.089	-	7.089
Indirizzo politico (32.2)	2.208	-	2.208	-	2.208
Servizi e affari generali per le amministrazioni di competenza (32.3)	4.881	-	4.881	-	4.881
MINISTERO DELL'AMBIENTE E DELLA TUTELA DEL TERRITORIO E DEL MARE	2.610	-	2.610	-	2.610
Indirizzo politico (32.2)	2.002	-	2.002	-	2.002
Servizi e affari generali per le amministrazioni di competenza (32.3)	607	-	607	-	607
MINISTERO DELLE INFRASTRUTTURE E DEI TRASPORTI	14.089	-	14.089	-	14.089
Indirizzo politico (32.2)	1.485	-	1.485	-	1.485
Servizi e affari generali per le amministrazioni di competenza (32.3)	12.604	-	12.604	-	12.604
MINISTERO DELLA DIFESA	4.993	-	4.993	-	4.993
Indirizzo politico (32.2)	2.666	-	2.666	-	2.666
Servizi e affari generali per le amministrazioni di competenza (32.3)	2.327	-	2.327	-	2.327
MINISTERO DELLE POLITICHE AGRICOLE ALIMENTARI E FORESTALI	3.847	-	3.847	-	3.847
Indirizzo politico (32.2)	1.343	-	1.343	-	1.343
Servizi e affari generali per le amministrazioni di competenza (32.3)	2.504	-	2.504	-	2.504

TABELLA N. 3.2 ECONOMIE, ECCEDENZE E DISPONIBILITA' ACQUISITE DI COMPETENZA

(MIGLIAIA DI EURO)

MISSIONE/AMMINISTRAZIONE/PROGRAMMA	ECONOMIE (A)	DISPONIBILITA' ACQUISITE (LEGGE 31.12.09 N.196, Art.18 comma 3)	TOTALE (C=A+B)	ECCEDENZE (D)	DIFFERENZE (E=C-D)
MINISTERO PER I BENI E LE ATTIVITA' CULTURALI	3.574	-	3.574	-	3.574
Indirizzo politico (32.2)	3.477	-	3.477	-	3.477
Servizi e affari generali per le amministrazioni di competenza (32.3)	96	-	96	-	96
MINISTERO DELLA SALUTE	2.594	-	2.594	-	2.594
Indirizzo politico (32.2)	986	-	986	-	986
Servizi e affari generali per le amministrazioni di competenza (32.3)	1.608	-	1.608	-	1.608
<b>Fondi da ripartire (33)</b>	<b>1.359.589</b>	-	<b>1.359.589</b>	-	<b>1.359.589</b>
MINISTERO DELL'ECONOMIA E DELLE FINANZE	1.343.144	-	1.343.144	-	1.343.144
Fondi da assegnare (33.1)	883.837	-	883.837	-	883.837
Fondi di riserva e speciali (33.2)	459.307	-	459.307	-	459.307
MINISTERO DELLO SVILUPPO ECONOMICO	1.633	-	1.633	-	1.633
Fondi da assegnare (33.1)	1.633	-	1.633	-	1.633
MINISTERO DEL LAVORO E DELLE POLITICHE SOCIALI	-	-	-	-	-
Fondi da assegnare (33.1)	-	-	-	-	-
MINISTERO DELLA GIUSTIZIA	377	-	377	-	377
Fondi da assegnare (33.1)	377	-	377	-	377
MINISTERO DEGLI AFFARI ESTERI	29	-	29	-	29
Fondi da assegnare (33.1)	29	-	29	-	29
MINISTERO DELL'ISTRUZIONE, DELL'UNIVERSITA' E DELLA RICERCA	410	-	410	-	410
Fondi da assegnare (33.1)	410	-	410	-	410
MINISTERO DELL'INTERNO	873	-	873	-	873
Fondi da assegnare (33.1)	873	-	873	-	873
MINISTERO DELL'AMBIENTE E DELLA TUTELA DEL TERRITORIO E DEL MARE	8.096	-	8.096	-	8.096
Fondi da assegnare (33.1)	8.096	-	8.096	-	8.096
MINISTERO DELLE INFRASTRUTTURE E DEI TRASPORTI	2	-	2	-	2
Fondi da assegnare (33.1)	2	-	2	-	2
MINISTERO DELLA DIFESA	4.737	-	4.737	-	4.737
Fondi da assegnare (33.1)	4.737	-	4.737	-	4.737
MINISTERO DELLE POLITICHE AGRICOLE ALIMENTARI E FORESTALI	68	-	68	-	68
Fondi da assegnare (33.1)	68	-	68	-	68
MINISTERO PER I BENI E LE ATTIVITA' CULTURALI	20	-	20	-	20
Fondi da assegnare (33.1)	20	-	20	-	20
MINISTERO DELLA SALUTE	202	-	202	-	202
Fondi da assegnare (33.1)	202	-	202	-	202
<b>Debito pubblico (34)</b>	<b>35.944.861</b>	-	<b>35.944.861</b>	-	<b>35.944.861</b>
MINISTERO DELL'ECONOMIA E DELLE FINANZE	35.944.861	-	35.944.861	-	35.944.861
Oneri per il servizio del debito statale (34.1)	7.431.922	-	7.431.922	-	7.431.922

## TABELLA N. 3.2 ECONOMIE, ECCEDEnze E DISPONIBILITA' ACQUISITE DI COMPETENZA

(MIGLIAIA DI EURO)

MISSIONE/AMMINISTRAZIONE/PROGRAMMA	ECONOMIE (A)	DISPONIBILITA' ACQUISITE (LEGG. 31.12.09 N.196, Art.18 comma 3) (B)	TOTALE (C=A+B)	ECCEDEnze (D)	DIFFERENZE (E=C-D)
Rimborsi del debito statale (34.2)	28.512.939	-	28.512.939	-	28.512.939
TOTALE COMPLESSIVO	48.261.082	-	48.261.082	1.708.936	46.552.146

**BILANCIO DI COMPETENZA - ACCERTAMENTI ED IMPEGNI - SERIE STORICA (VALORI ASSOLUTI)**

(MILIONI DI EURO)

	2005	2006	2007	2008	2009	2010	2011	2012	2013
<b>OPERAZIONI FINALI</b>									
<b>E N T R A T E</b>	432.034	480.043	499.671	497.746	507.796	505.325	521.742	545.791	553.992
TRIBUTARIE	377.854	429.363	444.168	446.165	439.017	441.614	452.731	463.769	464.884
EXTRA-TRIBUTARIE	44.105	48.759	49.382	49.400	66.150	61.791	65.698	74.076	85.665
ALIENAZIONE ED AMMORTAMENTO BENI PATRIMONIALI RISCOSSIONE CREDITI	10.075	1.921	6.121	2.182	2.630	1.921	3.313	7.947	3.442
<b>S P E S E</b>	467.243	467.094	490.346	535.737	540.492	526.944	520.822	535.004	582.010
CORRENTI	420.449	428.139	437.189	472.685	481.578	474.662	472.320	489.351	510.835
CONTO CAPITALE	46.794	38.954	53.157	63.052	58.913	52.282	48.502	45.653	71.175
<b>OPERAZIONI DI INDEBITAMENTO</b>									
ACCENSIONE DI PRESTITI	195.380	182.127	182.747	222.489	269.718	272.921	228.422	239.784	264.847
RIMBORSO DI PRESTITI	168.313	163.620	164.199	184.808	176.141	188.435	186.135	214.334	170.973
ENTRATE COMPLESSIVE	627.413	662.170	682.418	720.236	777.514	778.247	750.165	785.575	818.839
SPESE COMPLESSIVE	635.556	630.714	654.545	720.544	716.633	715.380	706.957	749.337	752.983
<b>RISULTATI DIFFERENZIALI</b>									
RISPARMIO PUBBLICO	1.509	49.983	56.361	22.880	23.588	28.742	46.109	48.494	39.715
SALDO NETTO DA FINANZIARE	-35.210	12.949	9.325	-37.990	-32.695	-21.619	921	10.787	-28.018
INDEBITAMENTO NETTO	-33.115	12.199	7.936	-30.197	-29.578	-17.900	4.669	17.273	-2.539
RICORSO AL MERCATO	-203.523	-150.671	-154.874	-222.788	-208.836	-210.054	-185.215	-203.546	-198.991
DISAVANZO COMPLESSIVO	-8.143	31.456	27.873	-309	60.881	62.867	43.207	36.237	65.856



## TABELLA N. 4.1 BILANCIO DI COMPETENZA - ACCERTAMENTI ED IMPEGNI - SERIE STORICA (COMPOSIZIONE PERCENTUALE)

	2005	2006	2007	2008	2009	2010	2011	2012	2013
OPERAZIONI FINALI									
E N T R A T E	100,0	100,0	100,0	100,0	100,0	100,0	100,0	100,0	100,0
TRIBUTARIE	87,5	89,4	88,9	89,6	86,5	87,4	86,8	85,0	83,9
EXTRA-TRIBUTARIE	10,2	10,2	9,9	9,9	13,0	12,2	12,6	13,6	15,5
ALIENAZIONE ED AMMORTAMENTO BENI PATRIMONIALI RISCOSSIONE CREDITI	2,3	0,4	1,2	0,4	0,5	0,4	0,6	1,5	0,6
S P E S E	100,0	100,0	100,0	100,0	100,0	100,0	100,0	100,0	100,0
CORRENTI	90,0	91,7	89,2	88,2	89,1	90,1	90,7	91,5	87,8
CONTO CAPITALE	10,0	8,3	10,8	11,8	10,9	9,9	9,3	8,5	12,2

04/07/2014 999/610/1  
**TABELLA N. 4.2** **BILANCIO DI COMPETENZA - ACCERTAMENTI ED IMPEGNI - SERIE STORICA (VARIAZIONE PERCENTUALE)**

	2005	2006	2007	2008	2009	2010	2011	2012	2013
<b>OPERAZIONI FINALI</b>									
<b>E N T R A T E</b>	1,2	11,1	4,1	-0,4	2,0	-0,5	3,2	4,6	1,5
TRIBUTARIE	-0,6	13,6	3,4	0,4	-1,6	0,6	2,5	2,4	0,2
EXTRA-TRIBUTARIE	23,5	10,6	1,3	0,0	33,9	-6,6	6,3	12,8	15,6
ALIENAZIONE ED AMMORTAMENTO BENI PATRIMONIALI RISCOSSIONE CREDITI	-8,3	-80,9	218,6	-64,4	20,5	-27,0	72,5	139,8	-56,7
<b>S P E S E</b>	4,3	0,0	5,0	9,3	0,9	-2,5	-1,2	2,7	8,8
CORRENTI	5,0	1,8	2,1	8,1	1,9	-1,4	-0,5	3,6	4,4
CONTO CAPITALE	-1,2	-16,8	36,5	18,6	-6,6	-11,3	-7,2	-5,9	55,9



## TABELLA N. 5.1 RISULTATI DELLA GESTIONE DI CASSA - CONFRONTO CON L'ESERCIZIO PRECEDENTE

(MIGLIAIA DI EURO)

	MASSA ACQUISIBILE O SPENDIBILE (A)	PREVISIONI INIZIALI DI CASSA (B)	VARIAZIONI (C)	PREVISIONI DEFINITIVE DI CASSA (D)	INCASSI O PAGAMENTI			RAPPORTI	
					COMPETENZA (E)	RESIDUI (F)	TOTALI (G)	(G/D)	(G/A)
<b>2012</b>									
<b>ENTRATE</b>									
TITOLO I - ENTRATE TRIBUTARIE	597.208.935	452.002.620	-1.945.714	450.056.906	404.223.451	21.782.615	426.006.066	94,7	71,3
TITOLO II - ENTRATE EXTRA-TRIBUTARIE	152.096.673	25.743.344	8.760.494	34.503.837	35.956.159	1.819.577	37.775.736	109,5	24,8
<b>ENTRATE CORRENTI (A)</b>	<b>749.305.608</b>	<b>477.745.964</b>	<b>6.814.779</b>	<b>484.560.743</b>	<b>440.179.610</b>	<b>23.602.192</b>	<b>463.781.802</b>	<b>95,7</b>	<b>61,9</b>
TITOLO III - ALIENAZIONE ED AMMORTAMENTO DI BENI PATRIMONIALI E RISCOSSIONE DI CREDITI	2.687.644	1.252.208	1.190.278	2.442.486	7.888.953	7.463	7.896.416	323,3	293,8
<b>ENTRATE FINALI (B)</b>	<b>751.993.252</b>	<b>478.998.172</b>	<b>8.005.058</b>	<b>487.003.229</b>	<b>448.068.563</b>	<b>23.609.655</b>	<b>471.678.219</b>	<b>96,9</b>	<b>62,7</b>
DI CUI OPERAZIONI FINANZIARIE ( - )	( 1.605.539)	( 173.903)	( 1.186.667)	( 1.360.570)	( 1.411.601)	( 7.137)	( 1.418.737)	104,3	88,4
<b>ENTRATE FINALI NETTE (C)</b>	<b>( 750.387.713)</b>	<b>( 478.824.269)</b>	<b>( 6.818.390)</b>	<b>( 485.642.659)</b>	<b>( 446.656.963)</b>	<b>( 23.602.519)</b>	<b>( 470.259.481)</b>	<b>96,8</b>	<b>62,7</b>
TITOLO IV - ACCENSIONE DI PRESTITI	266.671.739	317.613.029	21.473.356	339.086.385	239.783.649	-	239.783.649	70,7	89,9
<b>ENTRATE COMPLETE SIVE</b>	<b>1.018.664.991</b>	<b>796.611.201</b>	<b>29.478.413</b>	<b>826.089.614</b>	<b>687.852.212</b>	<b>23.609.655</b>	<b>711.461.868</b>	<b>86,1</b>	<b>69,8</b>
<b>2013</b>									
<b>ENTRATE</b>									
TITOLO I - ENTRATE TRIBUTARIE	598.364.943	447.602.700	-11.213.289	436.389.411	405.343.119	22.557.745	427.900.864	98,1	71,5
TITOLO II - ENTRATE EXTRA-TRIBUTARIE	190.527.888	46.759.250	8.957.511	55.716.761	49.819.799	2.586.205	52.406.004	94,1	27,5
<b>ENTRATE CORRENTI (A)</b>	<b>788.892.831</b>	<b>494.361.950</b>	<b>-2.255.778</b>	<b>492.106.172</b>	<b>455.162.918</b>	<b>25.143.950</b>	<b>480.306.868</b>	<b>97,6</b>	<b>60,9</b>
TITOLO III - ALIENAZIONE ED AMMORTAMENTO DI BENI PATRIMONIALI E RISCOSSIONE DI CREDITI	4.081.432	1.317.007	2.467.588	3.784.595	3.353.962	4.194	3.358.156	88,7	82,3
<b>ENTRATE FINALI (B)</b>	<b>792.974.263</b>	<b>495.678.957</b>	<b>211.810</b>	<b>495.890.767</b>	<b>458.516.880</b>	<b>25.148.145</b>	<b>483.665.024</b>	<b>97,5</b>	<b>61,0</b>
DI CUI OPERAZIONI FINANZIARIE ( - )	( 1.741.105)	( 285.002)	( 1.160.484)	( 1.445.485)	( 1.396.859)	( 4.005)	( 1.400.863)	96,9	80,5
<b>ENTRATE FINALI NETTE (C)</b>	<b>( 791.233.158)</b>	<b>( 495.393.955)</b>	<b>( -948.673)</b>	<b>( 494.445.282)</b>	<b>( 457.120.021)</b>	<b>( 25.144.140)</b>	<b>( 482.264.161)</b>	<b>97,5</b>	<b>61,0</b>
TITOLO IV - ACCENSIONE DI PRESTITI	249.632.036	284.489.468	37.496.240	321.985.708	264.846.999	-	264.846.999	82,3	106,1
<b>ENTRATE COMPLETE SIVE</b>	<b>1.042.606.300</b>	<b>780.168.425</b>	<b>37.708.051</b>	<b>817.876.475</b>	<b>723.363.879</b>	<b>25.148.145</b>	<b>748.512.023</b>	<b>91,5</b>	<b>71,8</b>



## TABELLA N. 5.1 RISULTATI DELLA GESTIONE DI CASSA - CONFRONTO CON L'ESERCIZIO PRECEDENTE

(MIGLIAIA DI EURO)

	MASSA ACQUISIBILE O SPENDIBILE (A)	PREVISIONI INIZIALI DI CASSA (B)	VARIAZIONI (C)	PREVISIONI DEFINITIVE DI CASSA (D)	INCASSI O PAGAMENTI		RAPPORTI		
					COMPETENZA (E)	RESIDUI (F)	TOTALI (G)	(G-D) /D	(G-A) /A
<b>RISULTATI DIFFERENZIALI 2012</b>									
RISPARMIO PUBBLICO	+183.289.470	-40.003.153	+3.820.063	-36.183.090	-21.141.752	+2.038.941	-19.102.811	46,13	110,4
SALDO NETTO DA FINANZIARE	+103.855.212	-78.415.710	-10.779.037	-89.194.746	-45.455.882	-13.308.375	-58.764.257	34,12	156,6
INDEBITAMENTO NETTO	+111.266.100	-78.142.004	-3.986.108	-82.128.112	-39.626.738	-13.175.283	-52.802.022	35,71	147,5
RICORSO AL MERCATO	-144.836.723	-317.613.029	-20.114.805	-337.727.834	-259.248.337	-13.449.809	-272.698.146	19,26	88,3
<b>RISULTATI DIFFERENZIALI 2013</b>									
RISPARMIO PUBBLICO	+209.112.093	-34.305.937	-17.404.510	-51.710.447	-18.163.932	-1.328.313	-19.492.245	62,3	109,3
SALDO NETTO DA FINANZIARE	+117.297.181	-79.921.411	-42.950.276	-122.871.687	-65.373.275	-11.573.394	-76.946.670	37,4	165,6
INDEBITAMENTO NETTO	+143.402.912	-77.712.672	-19.257.451	-96.970.123	-42.172.427	-11.126.318	-53.298.745	45,0	137,2
RICORSO AL MERCATO	-82.876.871	-284.489.468	-38.424.548	-322.914.015	-235.952.523	-12.082.991	-248.035.514	23,2	199,3

TABELLA N. 6 RISULTATI DI SPESA DELLA GESTIONE DI CASSA PER MISSIONE/PROGRAMMA

(MIGLIAIA DI EURO)

MISSIONE/PROGRAMMA	MASSA SPENDIBILE (A)	PREVISIONI INIZIALI DI CASSA (B)	VARIAZIONI (C)	PREVISIONI DEFINITIVE DI CASSA (D)	PAGAMENTI		RAPPORTI		
					COMPETENZA (E)	RESIDUI (F)	TOTALI (G)	(G/D)(G/A)	
<b>Organi costituzionali, a rilevanza costituzionale e Presidenza del Consiglio dei ministri (1)</b>	<b>2.887.135</b>	<b>2.733.144</b>	<b>153.585</b>	<b>2.886.730</b>	<b>2.786.616</b>	<b>74.010</b>	<b>2.870.626</b>	<b>99,4</b>	<b>99,4</b>
Organi costituzionali (1.1)	1.821.769	1.821.778	-10	1.821.769	1.821.743	-	1.821.743	100,0	100,0
Organi a rilevanza costituzionale (1.2)	545.545	501.054	44.490	545.545	520.484	14.783	535.268	98,1	98,1
Presidenza del Consiglio dei Ministri (1.3)	519.821	410.312	109.105	519.417	454.389	59.227	513.616	98,9	98,8
<b>Amministrazione generale e supporto alla rappresentanza generale di Governo e dello Stato sul territorio (2)</b>	<b>575.577</b>	<b>522.856</b>	<b>49.556</b>	<b>572.412</b>	<b>514.104</b>	<b>10.747</b>	<b>524.852</b>	<b>91,7</b>	<b>91,2</b>
Attuazione da parte delle Prefetture - Uffici territoriali del Governo delle missioni del Ministero dell'Interno sul territorio (2.2)	572.603	520.600	48.999	569.600	511.725	10.611	522.336	91,7	91,2
Supporto alla rappresentanza generale di Governo e dello Stato sul territorio e amministrazione generale sul territorio (2.3)	2.974	2.256	556	2.812	2.379	137	2.516	89,5	84,6
<b>Relazioni finanziarie con le autonomie territoriali (3)</b>	<b>146.655.029</b>	<b>102.235.721</b>	<b>22.746.097</b>	<b>124.981.818</b>	<b>107.287.472</b>	<b>7.874.345</b>	<b>115.161.817</b>	<b>92,1</b>	<b>78,5</b>
Prognosi a Enti territoriali per interventi di settore (3.1)	17.331.947	614.914	16.681.790	17.236.704	14.986.529	1.194	14.987.723	86,7	86,5
Interventi, servizi e supporto alle autonomie territoriali (3.2)	336.035	25.360	308.645	334.005	257.860	5.622	263.482	78,9	78,4
Elaborazione, quantificazione, e assegnazione dei trasferimenti erariali; determinazione dei rimborsi agli enti locali anche in via perequativa (3.3)	15.621.851	7.708.239	7.081.607	14.789.846	11.558.570	761.632	12.320.202	83,3	78,9
Federalismo (3.4)	67.769.281	57.178.060	-1.308.268	55.869.792	51.288.550	1.642.940	52.931.490	94,7	78,1
Regolazioni contabili ed altri trasferimenti alle Regioni a statuto speciale (3.5)	29.846.825	27.178.471	-925.995	26.252.477	23.958.293	2.087.145	26.045.438	99,2	87,3
Concorso dello Stato al finanziamento della spesa sanitaria (3.6)	15.216.238	9.169.901	884.962	10.054.863	5.148.915	3.253.080	8.401.995	83,6	55,2
Rapporti finanziari con Enti territoriali (3.7)	466.088	317.831	-463	317.368	64.665	122.732	187.397	59,0	40,2
Gestione dell'albo dei segretari comunali e provinciali (3.8)	66.764	42.945	23.819	66.764	24.091	-	24.091	36,1	36,1
<b>1'Italia in Europa e nel mondo (4)</b>	<b>29.848.366</b>	<b>28.808.466</b>	<b>496.660</b>	<b>29.305.126</b>	<b>27.823.290</b>	<b>164.474</b>	<b>27.987.763</b>	<b>95,5</b>	<b>93,8</b>
Protocollo internazionale (4.1)	8.611	6.024	2.298	8.323	5.515	667	6.181	74,3	71,8
Cooperazione allo sviluppo (4.2)	533.979	294.352	122.416	416.768	254.328	44.160	298.488	71,6	55,9

## TABELLA N. 6 RISULTATI DI SPESA DELLA GESTIONE DI CASSA PER MISSIONE/PROGRAMMA

(MIGLIAIA DI EURO)

MISSIONE/PROGRAMMA	MASSA SPENDIBILE (A)	PREVISIONI INIZIALI DI CASSA (B)	VARIAZIONI (C)	PREVISIONI DEFINITIVE DI CASSA (D)	PAGAMENTI		RAPPORTI (G/D) (G/A)		
					COMPETENZA (E)	RESIDUI (F)		TOTALI (G)	
Cooperazione culturale e scientifico-tecnologica (4.3)	169.696	127.196	42.500	169.696	163.356	2.121	165.477	97,5	97,5
Cooperazione economica e relazioni internazionali (4.4)	63.970	42.167	6.725	48.893	29.875	13.188	43.063	88,1	67,3
Cooperazione in materia culturale (4.5)	9.587	7.518	2.069	9.587	4.974	1.596	6.571	68,5	68,5
Promozione della pace e sicurezza internazionale (4.6)	516.439	476.493	29.673	506.167	489.429	5.864	495.293	97,9	95,9
Integrazione europea (4.7)	36.823	25.067	5.748	30.814	19.328	3.039	22.367	72,6	60,7
Italiani nel mondo e politiche migratorie (4.8)	48.562	43.127	4.402	47.529	44.438	215	44.653	93,9	91,9
Promozione del sistema Paese (4.9)	179.366	165.508	3.819	169.327	140.925	4.341	145.267	85,8	81,0
Partecipazione italiana alle politiche di bilancio in ambito UE (4.10)	24.435.372	24.206.212	229.160	24.435.372	23.355.123	71.348	23.426.472	95,9	95,9
Politica economica e finanziaria in ambito internazionale (4.11)	2.602.816	2.534.998	67.811	2.602.809	2.545.938	21	2.545.959	97,8	97,8
Presenza dello Stato all'estero tramite le strutture diplomatico-consolari (4.12)	112.869	60.550	46.373	106.922	102.173	2.704	104.877	98,1	92,9
Rappresentanza all'estero e servizi ai cittadini e alle imprese (4.13)	607.691	603.178	-4.813	598.365	532.625	6.177	538.802	90,0	88,7
Coordinamento dell'Amministrazione in ambito internazionale (4.14)	41.531	13.932	21.476	35.408	22.604	7.129	29.733	84,0	71,6
Comunicazione in ambito internazionale (4.15)	17.373	14.784	683	15.467	12.660	1.902	14.562	94,2	83,8
Cooperazione economica, finanziaria e infrastrutturale (4.16)	463.680	187.360	-83.680	103.680	100.000	-	100.000	96,5	21,6
<b>Difesa e sicurezza del territorio (5)</b>	<b>25.786.332</b>	<b>20.380.400</b>	<b>2.078.134</b>	<b>22.458.534</b>	<b>19.576.634</b>	<b>2.276.751</b>	<b>21.853.385</b>	<b>97,3</b>	<b>84,7</b>
Approntamento e impiego Carabinieri per la difesa e la sicurezza (5.1)	6.156.889	5.731.872	226.987	5.958.858	5.667.412	248.874	5.916.287	99,3	96,1
Approntamento e impiego delle forze terrestri (5.2)	5.407.616	4.568.753	629.946	5.198.699	4.923.197	137.276	5.060.473	97,3	93,6
Approntamento e impiego delle forze navali (5.3)	2.318.520	1.966.083	290.790	2.256.873	2.140.087	80.154	2.220.241	98,4	95,8
Approntamento e impiego delle forze aeree (5.4)	2.749.174	2.459.205	153.717	2.612.922	2.520.288	73.561	2.593.849	99,3	94,4
Funzioni non direttamente collegate ai compiti di difesa militare (5.5)	715.602	552.644	90.669	643.313	618.918	37.994	656.912	102,1	91,8
Pianificazione generale delle Forze Armate e approvvigionamenti militari (5.6)	8.438.530	4.097.741	1.624.428	5.722.169	3.706.731	1.698.893	5.405.624	94,5	64,1



TABELLA N. 6 RISULTATI DI SPESA DELLA GESTIONE DI CASSA PER MISSIONE/PROGRAMMA

(MIGLIAIA DI EURO)

MISSIONE/PROGRAMMA	MASSA SPENDIBILE (A)	PREVISIONI INIZIALI DI CASSA (B)	VARIAZIONI (C)	PREVISIONI DEFINITIVE DI CASSA (D)	PAGAMENTI			RAPPORTI	
					COMPETENZA (E)	RESIDUI (F)	TOTALI (G)	(G/D) (G/A)	(G/D) (G/A)
Missioni militari di pace (5.8)	-	1.004.102	-938.402	65.700	-	-	-	0,0	0,0
<b>Giustizia (6)</b>	<b>8.784.089</b>	<b>7.578.745</b>	<b>807.805</b>	<b>8.386.550</b>	<b>7.497.072</b>	<b>432.232</b>	<b>7.929.303</b>	<b>94,5</b>	<b>90,3</b>
Amministrazione penitenziaria (6.1)	3.220.773	2.833.024	313.998	3.147.022	2.881.180	97.427	2.978.607	94,6	92,5
Giustizia civile e penale (6.2)	5.119.929	4.394.183	456.521	4.850.704	4.301.271	299.262	4.600.533	94,8	89,9
Giustizia minorile (6.3)	187.269	151.861	22.089	173.950	147.061	13.826	160.887	92,5	85,9
Giustizia tributaria (6.5)	256.118	199.678	15.197	214.874	167.559	21.717	189.276	88,1	73,9
<b>Ordine pubblico e sicurezza (7)</b>	<b>12.095.506</b>	<b>10.436.675</b>	<b>1.060.079</b>	<b>11.496.754</b>	<b>10.062.893</b>	<b>837.586</b>	<b>10.900.479</b>	<b>94,8</b>	<b>90,1</b>
Sicurezza democratica (7.4)	626.260	600.000	26.260	626.260	620.990	202	621.192	99,2	99,2
Concorso della Guardia di Finanza alla sicurezza pubblica (7.5)	1.547.884	1.409.830	63.906	1.473.737	1.252.880	66.525	1.319.404	89,5	85,2
Sicurezza pubblica in ambito rurale e montano (7.6)	173.844	157.063	15.522	172.586	152.255	5.127	157.381	91,2	90,5
Sicurezza e controllo nei mari, nei porti e sulle coste (7.7)	887.769	711.997	76.353	788.350	638.579	83.597	722.175	91,6	81,3
Contrasto al crimine, tutela dell'ordine e della sicurezza pubblica (7.8)	6.609.508	5.926.057	396.026	6.322.083	5.687.832	455.321	6.143.153	97,2	92,9
Servizio permanente dell'Arma dei Carabinieri per la tutela dell'ordine e la sicurezza pubblica (7.9)	311.174	234.943	67.779	302.722	243.176	50.020	293.196	96,9	94,2
Pianificazione e coordinamento Forze di polizia (7.10)	1.939.065	1.396.784	414.232	1.811.016	1.467.182	176.795	1.643.977	90,8	84,8
<b>Soccorso civile (8)</b>	<b>5.563.321</b>	<b>4.550.434</b>	<b>1.009.116</b>	<b>5.559.550</b>	<b>4.661.862</b>	<b>532.384</b>	<b>5.194.246</b>	<b>93,4</b>	<b>93,4</b>
Interventi per soccorsi (8.1)	153.361	130.762	19.592	150.353	134.258	7.955	142.214	94,6	92,7
Organizzazione e gestione del sistema nazionale di difesa civile (8.2)	14.867	9.055	5.740	14.795	8.929	171	9.099	61,5	61,2
Prevenzione dal rischio e soccorso pubblico (8.3)	2.237.908	1.779.080	393.073	2.172.153	1.959.094	97.231	2.056.325	94,7	91,9
Interventi per pubbliche calamità' (8.4)	186.082	118.478	22.668	141.146	94.817	36.212	131.028	92,8	70,4
Protezione civile (8.5)	2.971.103	2.513.060	568.043	3.081.103	2.464.765	390.814	2.855.579	92,7	96,1
<b>Agricoltura, politiche agroalimentari e pesca (9)</b>	<b>1.395.687</b>	<b>1.007.507</b>	<b>222.769</b>	<b>1.230.276</b>	<b>922.929</b>	<b>116.436</b>	<b>1.039.365</b>	<b>84,5</b>	<b>74,5</b>
Politiche europee ed internazionali e dello sviluppo rurale (9.2)	616.330	440.131	52.999	493.131	364.734	40.424	405.158	82,2	65,7
Sostegno al settore agricolo (9.3)	136.389	136.918	-529	136.389	133.185	390	133.575	97,9	97,9

## TABELLA N. 6 RISULTATI DI SPESA DELLA GESTIONE DI CASSA PER MISSIONE/PROGRAMMA

(MIGLIAIA DI EURO)

MISSIONE/PROGRAMMA	MASSA SPENDIBILE (A)	PREVISIONI INIZIALI DI CASSA (B)	VARIAZIONI (C)	PREVISIONI DEFINITIVE DI CASSA (D)	PAGAMENTI			RAPPORTI	
					COMPETENZA (E)	RESIDUI (F)	TOTALI (G)	(G/D) (G/A)	(G/D) (G/A)
Vigilanza, prevenzione e repressione frodi nel settore agricolo, agroalimentare, agroindustriale e forestale (9.5)	51.758	44.715	5.409	50.124	43.037	2.003	45.039	89,9	87,0
Politiche competitive, della qualità' agroalimentare, della pesca e mezzi tecnici di produzione (9.6)	591.210	385.743	164.890	550.633	381.974	73.619	455.592	82,7	77,1
<b>Energia e diversificazione delle fonti energetiche (10)</b>	<b>13.618</b>	<b>6.020</b>	<b>7.361</b>	<b>13.381</b>	<b>7.572</b>	<b>1.956</b>	<b>9.528</b>	<b>71,2</b>	<b>70,0</b>
Gestione, regolamentazione, sicurezza e infrastrutture del settore energetico (10.6)	13.618	6.020	7.361	13.381	7.572	1.956	9.528	71,2	70,0
<b>Competitivita' e sviluppo delle imprese (11)</b>	<b>7.948.681</b>	<b>5.350.201</b>	<b>1.448.788</b>	<b>6.798.989</b>	<b>5.308.704</b>	<b>661.114</b>	<b>5.969.818</b>	<b>87,8</b>	<b>75,1</b>
Regolamentazione, incentivazione dei settori imprenditoriali riassetto industriali, sperimentazione tecnologica, lotta alla contraffazione, tutela della proprietà' industriale. (11.5)	3.523.895	2.887.602	159.242	3.046.844	2.484.470	204.897	2.689.367	88,3	76,3
Promozione, coordinamento, sostegno e vigilanza del movimento cooperativo (11.6)	40.353	11.546	26.542	38.087	8.646	13.561	22.207	58,3	55,0
Incentivazione per lo sviluppo industriale nell'ambito delle politiche di sviluppo e coesione (11.7)	1.961.251	541.329	1.051.144	1.592.473	1.165.873	251.398	1.417.271	89,0	72,3
Incentivi alle imprese per interventi di sostegno (11.8)	741.574	280.018	291.162	571.180	293.902	101.580	395.482	69,2	53,3
Interventi di sostegno tramite il sistema della fiscalità' (11.9)	1.681.607	1.629.707	-79.302	1.550.405	1.355.813	89.678	1.445.491	93,2	86,0
<b>Regolazione dei mercati (12)</b>	<b>98.990</b>	<b>25.693</b>	<b>56.843</b>	<b>82.537</b>	<b>25.113</b>	<b>12.947</b>	<b>38.060</b>	<b>46,1</b>	<b>38,4</b>
Vigilanza sui mercati e sui prodotti, promozione della concorrenza e tutela dei consumatori (12.4)	98.990	25.693	56.843	82.537	25.113	12.947	38.060	46,1	38,4
<b>Diritto alla mobilità' (13)</b>	<b>18.807.167</b>	<b>14.481.425</b>	<b>50.797</b>	<b>14.532.222</b>	<b>9.629.608</b>	<b>3.055.141</b>	<b>12.684.749</b>	<b>87,3</b>	<b>67,4</b>
Sviluppo e sicurezza della mobilità' stradale (13.1)	514.314	325.470	60.349	385.819	275.605	62.352	337.957	87,6	65,7
Autotrasporto ed intermodalita' (13.2)	475.797	551.106	-194.033	357.073	253.397	20.463	273.861	76,7	57,6
Sviluppo e sicurezza del trasporto aereo (13.4)	244.131	273.916	-41.063	232.852	109.330	101.944	211.275	90,7	86,5
Sviluppo e sicurezza del trasporto ferroviario (13.5)	75.033	51.279	-5.773	45.506	14.974	24.969	39.942	87,8	53,2
Sviluppo e sicurezza della mobilità' locale (13.6)	6.674.668	5.578.495	271.928	5.850.422	5.522.571	291.939	5.814.510	99,4	87,1

## TABELLA N. 6 RISULTATI DI SPESA DELLA GESTIONE DI CASSA PER MISSIONE/PROGRAMMA

(MIGLIAIA DI EURO)

MISSIONE/PROGRAMMA	MASSA SPENDIBILE (A)	PREVISIONI INIZIALI DI CASSA (B)	VARIAZIONI (C)	PREVISIONI DEFINITIVE DI CASSA (D)	PAGAMENTI			RAPPORTI	
					COMPETENZA (E)	RESIDUI (F)	TOTALI (G)	(G/D)	(G/A)
Sostegno allo sviluppo del trasporto (13.8)	9.306.324	6.916.847	-433.196	6.483.651	2.721.782	2.353.969	5.075.751	78,3	54,5
Sviluppo e sicurezza della navigazione e del trasporto marittimo e per vie d'acqua interne (13.9)	1.516.901	784.312	392.585	1.176.897	731.948	199.505	931.452	79,1	61,4
<b>Infrastrutture pubbliche e logistica (14)</b>	<b>10.290.874</b>	<b>4.155.582</b>	<b>1.551.486</b>	<b>5.707.068</b>	<b>2.088.182</b>	<b>1.708.716</b>	<b>3.796.898</b>	<b>66,5</b>	<b>36,9</b>
Sistemi idrici, idraulici ed elettrici (14.5)	70.847	36.938	19.168	56.106	35.306	9.277	44.583	79,5	62,9
Opere pubbliche e infrastrutture (14.8)	1.951.227	58.584	706.783	765.366	-	519.059	519.059	67,8	26,6
Sicurezza, vigilanza e regolamentazione in materia di opere pubbliche e delle costruzioni (14.9)	9.938	5.533	1.337	6.871	5.507	914	6.422	93,5	64,6
Opere strategiche, edilizia statale ed interventi speciali e per pubbliche calamità (14.10)	6.543.272	2.899.389	550.568	3.449.958	1.599.621	946.253	2.545.874	73,8	38,9
Sistemi stradali, autostradali, ferroviari ed intermodali (14.11)	1.715.591	1.155.138	273.629	1.428.768	447.748	233.212	680.961	47,7	39,7
<b>Comunicazioni (15)</b>	<b>2.151.720</b>	<b>971.666</b>	<b>271.011</b>	<b>1.242.678</b>	<b>420.556</b>	<b>567.587</b>	<b>988.142</b>	<b>79,5</b>	<b>45,9</b>
Servizi postali e telefonici (15.3)	1.225.586	556.017	34.534	590.551	60.039	348.163	408.202	69,1	33,3
Sostegno all'editoria (15.4)	309.424	213.863	21.856	235.719	184.841	30.837	215.678	91,5	69,7
Pianificazione, regolamentazione, vigilanza e controllo delle comunicazioni elettroniche e radiodiffusione (15.5)	67.067	47.912	17.656	65.568	59.834	3.230	63.063	96,2	94,0
Regolamentazione e vigilanza del settore postale (15.7)	5.002	3.545	1.351	4.896	4.375	363	4.737	96,8	94,7
Servizi di comunicazione elettronica e di radiodiffusione (15.8)	544.642	150.330	195.615	345.945	111.467	184.995	296.462	85,7	54,4
<b>Commercio internazionale ed internazionalizzazione del sistema produttivo (16)</b>	<b>268.205</b>	<b>209.827</b>	<b>-6.902</b>	<b>202.925</b>	<b>102.486</b>	<b>44.432</b>	<b>146.918</b>	<b>72,4</b>	<b>54,8</b>
Politica commerciale in ambito internazionale (16.4)	63.341	50.542	-2.336	48.205	7.368	579	7.946	16,5	12,5
Sostegno all'internazionalizzazione delle imprese e promozione del made in Italy (16.5)	204.863	159.285	-4.565	154.720	95.118	43.853	138.972	89,8	67,8
<b>Ricerca e innovazione (17)</b>	<b>5.152.160</b>	<b>2.851.854</b>	<b>1.246.939</b>	<b>4.098.793</b>	<b>2.413.836</b>	<b>759.757</b>	<b>3.173.593</b>	<b>77,4</b>	<b>61,6</b>
Ricerca in materia ambientale (17.3)	91.079	82.533	8.164	90.697	90.263	156	90.422	99,7	99,3
Ricerca in materia di beni e attività culturali (17.4)	53.077	45.072	2.543	47.615	37.692	4.348	42.040	88,3	79,2

## TABELLA N. 6 RISULTATI DI SPESA DELLA GESTIONE DI CASSA PER MISSIONE/PROGRAMMA

(MIGLIAIA DI EURO)

MISSIONE/PROGRAMMA	MASSA SPENDIBILE (A)	PREVISIONI INIZIALI DI CASSA (B)	VARIAZIONI (C)	PREVISIONI DEFINITIVE DI CASSA (D)	PAGAMENTI			RAPPORTI	
					COMPETENZA (E)	RESIDUI (F)	TOTALI (G)	(G/D)	(G/A)
Ricerca nel settore dei trasporti (17.6)	13.535	4.251	2.160	6.411	5.578	1	5.579	87,0	41,2
Ricerca scientifica e tecnologica applicata (17.9)	732.289	51.629	636.551	688.180	112.961	35.671	148.632	21,6	20,3
Ricerca scientifica e tecnologica di base (17.10)	2.770.879	1.905.869	296.469	2.202.338	1.573.329	541.524	2.114.853	96,0	76,3
Ricerca tecnologica nel settore della difesa (17.11)	188.441	49.875	18.453	68.328	6.331	58.196	64.527	94,4	34,2
Sviluppo, innovazione e ricerca in materia di energia ed in ambito minerario ed industriale (17.14)	335.681	156.543	179.124	335.667	157.418	622	158.040	47,1	47,1
Ricerca di base e applicata (17.15)	187.373	133.995	2.236	136.230	111.298	1	111.299	81,7	59,4
Ricerca per la didattica (17.16)	2.431	1.615	816	2.431	-	178	178	7,3	7,3
Innovazione Tecnologica e ricerca per lo sviluppo delle comunicazioni e della società dell'informazione (17.18)	14.251	8.823	1.895	10.718	7.982	2.064	10.047	93,7	70,5
Ricerca per il settore della sanità pubblica (17.20)	730.794	411.267	81.103	492.370	303.506	107.393	410.899	83,5	56,2
Ricerca per il settore zooprofilattico (17.21)	32.329	383	17.425	17.808	7.478	9.600	17.078	95,9	52,8
<b>Sviluppo sostenibile e tutela del territorio e dell'ambiente (18)</b>	<b>1.363.031</b>	<b>715.738</b>	<b>308.179</b>	<b>1.023.917</b>	<b>618.577</b>	<b>188.892</b>	<b>807.469</b>	<b>78,9</b>	<b>59,2</b>
Prevenzione e riduzione integrata dell'inquinamento (18.3)	89.083	29.638	48.349	77.986	44.928	20.175	65.103	83,5	73,1
Sviluppo sostenibile (18.5)	135.894	64.506	45.598	110.104	72.233	17.288	89.521	81,3	65,9
Tutela e conservazione della fauna e della flora e salvaguardia della biodiversità (18.7)	221.418	197.788	21.276	219.064	195.954	6.343	202.296	92,3	91,4
Vigilanza, prevenzione e repressione in ambito ambientale (18.8)	22.998	17.275	5.470	22.745	20.776	1.238	22.014	96,8	95,7
Prevenzione e riduzione dell'inquinamento elettromagnetico e impatto sui sistemi di comunicazione elettronica (18.10)	1.643	1.138	391	1.529	1.383	65	1.449	94,8	88,2
Coordinamento generale, informazione ed educazione ambientale; comunicazione ambientale (18.11)	42.262	20.720	12.686	33.406	4.790	25.818	30.608	91,6	72,4
Tutela e conservazione del territorio e delle risorse idriche, trattamento e smaltimento rifiuti, bonifiche (18.12)	543.243	224.901	124.586	349.486	165.026	83.180	248.206	71,0	45,7

TABELLA N. 6 RISULTATI DI SPESA DELLA GESTIONE DI CASSA PER MISSIONE/PROGRAMMA

(MIGLIAIA DI EURO)

MISSIONE/PROGRAMMA	MASSA SPENDIBILE (A)	PREVISIONI INIZIALI DI CASSA (B)	VARIAZIONI (C)	PREVISIONI DEFINITIVE DI CASSA (D)	PAGAMENTI			RAPPORTI	
					COMPETENZA (E)	RESIDUI (F)	TOTALI (G)	(G/D)	(G/A)
Tutela e conservazione della fauna e della flora, salvaguardia della biodiversità e dell'ecosistema marino (18.13)	194.053	122.394	50.499	172.892	111.075	29.513	140.588	81,3	72,4
Sostegno allo sviluppo sostenibile (18.14)	112.437	37.379	-676	36.704	2.412	5.272	7.684	20,9	6,8
<b>Casa e assetto urbanistico (19)</b>	<b>854.867</b>	<b>685.239</b>	<b>45.814</b>	<b>731.053</b>	<b>532.765</b>	<b>34.628</b>	<b>567.393</b>	<b>77,6</b>	<b>66,4</b>
Edilizia abitativa e politiche territoriali (19.1)	304.719	304.346	-213	304.133	301.963	2.158	304.122	100,0	99,8
Politiche abitative, urbane e territoriali (19.2)	550.148	380.893	46.026	426.920	230.802	32.470	263.271	61,7	47,9
<b>Tutela della salute (20)</b>	<b>1.519.658</b>	<b>810.436</b>	<b>192.205</b>	<b>1.002.641</b>	<b>670.053</b>	<b>117.701</b>	<b>787.754</b>	<b>78,6</b>	<b>51,8</b>
Prevenzione e comunicazione in materia sanitaria umana e coordinamento in ambito internazionale (20.1)	140.471	80.946	19.716	100.662	71.900	20.385	92.285	91,7	65,7
Sanità pubblica veterinaria, igiene e sicurezza degli alimenti (20.2)	123.295	58.729	46.414	105.143	79.364	21.302	100.666	95,7	81,6
Programmazione sanitaria in materia di livelli essenziali di assistenza e assistenza in materia sanitaria umana (20.3)	281.470	182.624	67.323	249.947	200.667	30.311	230.978	92,4	82,1
Regolamentazione e vigilanza in materia di prodotti farmaceutici ed altri prodotti sanitari ad uso umano e di sicurezza delle cure (20.4)	962.825	480.849	54.940	535.788	311.044	43.770	354.814	66,2	36,9
Vigilanza, prevenzione e repressione nel settore sanitario (20.5)	11.598	7.289	3.812	11.101	7.078	1.933	9.011	81,2	77,7
<b>Tutela e valorizzazione dei beni e attività culturali e paesaggistici (21)</b>	<b>1.773.083</b>	<b>1.390.116</b>	<b>307.678</b>	<b>1.697.794</b>	<b>1.381.629</b>	<b>135.154</b>	<b>1.516.783</b>	<b>89,3</b>	<b>85,5</b>
Sostegno, valorizzazione e tutela del settore dello spettacolo (21.2)	545.497	428.511	81.395	509.906	386.243	62.506	448.749	88,0	82,3
Vigilanza, prevenzione e repressione in materia di patrimonio culturale (21.5)	5.845	5.852	-7	5.845	5.775	6	5.781	98,9	98,9
Tutela dei beni archeologici (21.6)	248.005	204.177	37.854	242.031	220.913	7.585	228.498	94,4	92,1
Tutela dei beni archivistici (21.9)	147.472	129.985	9.543	139.528	129.978	2.843	132.821	95,2	90,1
Tutela dei beni librari, promozione e sostegno del libro e dell'editoria (21.10)	145.898	122.317	20.065	142.382	126.713	7.951	134.664	94,6	92,3
Tutela delle belle arti, dell'architettura e dell'arte contemporanea; tutela e valorizzazione del paesaggio (21.12)	354.919	271.447	73.868	345.315	296.591	14.491	311.082	90,1	87,6

## TABELLA N. 6 RISULTATI DI SPESA DELLA GESTIONE DI CASSA PER MISSIONE/PROGRAMMA

(MIGLIAIA DI EURO)

MISSIONE/PROGRAMMA	MASSA SPENDIBILE (A)	PREVISIONI INIZIALI DI CASSA (B)	VARIAZIONI (C)	PREVISIONI DEFINITIVE DI CASSA (D)	PAGAMENTI			RAPPORTI	
					COMPETENZA (E)	RESIDUI (F)	TOTALI (G)	(G/D)	(G/A)
Valorizzazione del patrimonio culturale (21.13)	40.786	22.614	13.671	36.286	17.793	9.352	27.145	74,8	66,6
Coordinamento ed indirizzo per la salvaguardia del patrimonio culturale (21.14)	7.509	5.582	1.776	7.358	6.534	285	6.819	92,7	90,8
Tutela del patrimonio culturale (21.15)	277.152	199.630	69.512	269.142	191.089	30.135	221.224	82,2	79,8
<b>Istruzione scolastica (22)</b>	<b>42.604.439</b>	<b>40.961.956</b>	<b>1.457.611</b>	<b>42.419.567</b>	<b>41.955.103</b>	<b>273.820</b>	<b>42.228.922</b>	<b>99,6</b>	<b>99,1</b>
Programmazione e coordinamento dell'istruzione scolastica (22.1)	254.095	71.441	13.854	85.295	53.144	8.091	61.235	71,8	24,1
Istruzione prescolastica (22.2)	6.296.966	6.120.117	176.849	6.296.966	4.923.111	10.717	4.933.828	78,4	78,4
Iniziative per lo sviluppo del sistema istruzione scolastica e per il diritto allo studio (22.8)	46.981	44.582	2.399	46.981	28.607	634	29.240	62,2	62,2
Istituzioni scolastiche non statali (22.9)	499.193	502.235	-3.042	499.193	254.597	-	254.597	51,0	51,0
Sostegno all'istruzione (22.10)	26.738	16.134	-5.356	10.778	68	10.710	10.778	100,0	40,3
Istruzione primaria (22.11)	11.961.139	11.542.625	418.514	11.961.139	13.123.181	84.394	13.207.575	110,4	110,4
Istruzione secondaria di primo grado (22.12)	8.928.543	8.706.210	222.333	8.928.543	9.135.063	38.335	9.173.397	102,7	102,7
Istruzione secondaria di secondo grado (22.13)	14.343.067	13.769.642	573.425	14.343.067	14.223.951	112.861	14.336.811	100,0	100,0
Istruzione post-secondaria, degli adulti e livelli essenziali per l'istruzione e formazione professionale (22.15)	16.423	15.580	843	16.423	13.758	888	14.647	89,2	89,2
Realizzazione degli indirizzi e delle politiche in ambito territoriale in materia di istruzione (22.16)	231.294	173.389	57.793	231.182	199.623	7.191	206.814	89,5	89,4
<b>Istruzione universitaria (23)</b>	<b>8.859.975</b>	<b>7.842.171</b>	<b>404.460</b>	<b>8.246.631</b>	<b>6.911.440</b>	<b>894.293</b>	<b>7.805.733</b>	<b>94,7</b>	<b>88,1</b>
Diritto allo studio nell'istruzione universitaria (23.1)	437.481	279.133	84.197	363.330	72.388	167.799	240.187	66,1	54,9
Istituti di alta cultura (23.2)	442.386	433.985	8.401	442.386	444.577	59	444.636	100,5	100,5
Sistema universitario e formazione post-universitaria (23.3)	7.980.108	7.129.053	311.862	7.440.915	6.394.475	726.435	7.120.910	95,7	89,2
<b>Diritti sociali, Politiche sociali e famiglia (24)</b>	<b>33.428.331</b>	<b>32.287.571</b>	<b>767.883</b>	<b>33.055.454</b>	<b>31.590.205</b>	<b>672.755</b>	<b>32.262.960</b>	<b>97,6</b>	<b>96,5</b>
Terzo settore: associazionismo, volontariato, Onlus e formazioni sociali (24.2)	339.279	2.227	318.133	320.360	11.147	286.275	297.422	92,8	87,7
Lotta alle dipendenze (24.4)	11.010	6.490	4.520	11.010	7.790	-	7.790	70,8	70,8

## TABELLA N. 6 RISULTATI DI SPESA DELLA GESTIONE DI CASSA PER MISSIONE/PROGRAMMA

(MIGLIAIA DI EURO)

MISSIONE/PROGRAMMA	MASSA SPENDIBILE (A)	PREVISIONI INIZIALI DI CASSA (B)	VARIAZIONI (C)	PREVISIONI DEFINITIVE DI CASSA (D)	PAGAMENTI		RAPPORTI		
					COMPETENZA (E)	RESIDUI (F)	TOTALI (G)	(G/D) (G/A)	
Protezione sociale per particolari categorie (24.5)	5.019.897	4.317.714	403.341	4.721.056	4.266.964	246.957	4.513.921	95,6	89,9
Garanzia dei diritti dei cittadini (24.6)	194.828	95.047	86.409	181.456	93.043	9.534	102.577	56,5	52,7
Sostegno alla famiglia (24.7)	21.702	21.988	-286	21.702	21.328	-	21.328	98,3	98,3
Promozione e garanzia dei diritti e delle pari opportunità (24.8)	43.591	20.235	23.356	43.591	20.925	1.625	22.550	51,7	51,7
Sostegno in favore di pensionati di guerra ed assimilati, perseguitati politici e razziali (24.11)	876.547	875.228	4	875.232	711.410	1	711.411	81,3	81,2
Trasferimenti assistenziali a enti previdenziali, finanziamento nazionale spesa sociale, promozione e programmazione politiche sociali, monitoraggio e valutazione interventi (24.12)	26.921.476	26.948.643	-67.596	26.881.047	26.457.598	128.364	26.585.962	98,9	98,8
<b>Politiche previdenziali (25)</b>	<b>100.827.674</b>	<b>88.392.758</b>	<b>20.116</b>	<b>88.412.874</b>	<b>79.785.198</b>	<b>6.982.990</b>	<b>86.768.188</b>	<b>98,1</b>	<b>86,1</b>
Previdenza obbligatoria e complementare, sicurezza sociale - trasferimenti agli enti ed organismi interessati (25.2)	13.780.205	12.654.443	87.493	12.741.935	11.651.765	859.065	12.510.830	98,2	90,8
Previdenza obbligatoria e complementare, assicurazioni sociali (25.3)	87.047.469	75.738.315	-67.376	75.670.939	68.133.434	6.123.925	74.257.358	98,1	85,3
<b>Politiche per il lavoro (26)</b>	<b>12.066.689</b>	<b>7.473.557</b>	<b>3.101.475</b>	<b>10.575.033</b>	<b>6.523.558</b>	<b>2.076.025</b>	<b>8.599.583</b>	<b>81,3</b>	<b>71,3</b>
Infortunati sul lavoro (26.2)	6.374	5.827	547	6.374	5.832	-	5.832	91,5	91,5
Politiche attive e passive del lavoro (26.6)	11.623.546	7.102.199	3.046.207	10.148.405	6.156.745	2.068.223	8.224.968	81,0	70,8
Coordinamento e integrazione delle politiche del lavoro e delle politiche sociali, innovazione e coordinamento amministrativo (26.7)	4.466	4.200	265	4.465	3.334	38	3.372	75,5	75,5
Politiche di regolamentazione in materia di rapporti di lavoro (26.8)	22.078	11.939	6.897	18.836	9.580	39	9.619	51,1	43,6
Programmazione e coordinamento della vigilanza in materia di prevenzione e osservanza delle norme di legislazione sociale e del lavoro (26.9)	39.403	30.337	8.834	39.171	34.053	1.770	35.823	91,5	90,9
Servizi e sistemi informativi per il lavoro (26.10)	27.625	10.148	15.287	25.435	8.506	3.570	12.076	47,5	43,7
Servizi territoriali per il lavoro (26.11)	341.350	307.308	23.199	330.507	303.956	2.308	306.263	92,7	89,7

## TABELLA N. 6 RISULTATI DI SPESA DELLA GESTIONE DI CASSA PER MISSIONE/PROGRAMMA

(MIGLIAIA DI EURO)

MISSIONE/PROGRAMMA	MASSA SPENDIBILE (A)	PREVISIONI INIZIALI DI CASSA (B)	VARIAZIONI (C)	PREVISIONI DEFINITIVE DI CASSA (D)	PAGAMENTI			RAPPORTI	
					COMPETENZA (E)	RESIDUI (F)	TOTALI (G)	(G/D) (G/A)	(G/D) (G/A)
Servizi di comunicazione istituzionale e informazione in materia di politiche del lavoro e in materia di politiche sociali (26.12)	1.847	1.599	240	1.840	1.553	79	1.632	88,7	88,3
<b>Immigrazione, accoglienza e garanzia dei diritti (27)</b>	<b>1.833.600</b>	<b>1.547.373</b>	<b>193.600</b>	<b>1.740.974</b>	<b>1.526.255</b>	<b>92.224</b>	<b>1.618.479</b>	<b>93,0</b>	<b>88,3</b>
Garanzia dei diritti e interventi per lo sviluppo della coesione sociale (27.2)	667.506	377.249	203.827	581.076	425.058	78.688	503.745	86,7	75,5
Gestione flussi migratori (27.3)	18.344	6.762	8.692	15.454	7.428	2.735	10.164	65,8	55,4
Rapporti con le confessioni religiose e amministrazione del patrimonio del Fondo Edifici di Culto (27.5)	6.355	6.189	149	6.338	5.765	80	5.845	92,2	92,0
Flussi migratori per motivi di lavoro e politiche di integrazione sociale delle persone immigrate (27.6)	58.202	8.773	46.139	54.912	4.811	10.721	15.532	28,3	26,7
Rapporti con le confessioni religiose (27.7)	1.083.194	1.148.400	-65.206	1.083.194	1.083.194	-	1.083.194	100,0	100,0
<b>Sviluppo e riequilibrio territoriale (28)</b>	<b>14.027.443</b>	<b>7.115.119</b>	<b>-23.596</b>	<b>7.091.522</b>	<b>1.319.989</b>	<b>1.655.333</b>	<b>2.975.322</b>	<b>42,0</b>	<b>21,2</b>
Politiche per lo sviluppo economico ed il miglioramento istituzionale delle aree sottoutilizzate (28.4)	14.027.443	7.115.119	-23.596	7.091.522	1.319.989	1.655.333	2.975.322	42,0	21,2
<b>Politiche economico-finanziarie e di bilancio (29)</b>	<b>82.141.480</b>	<b>69.192.226</b>	<b>12.443.334</b>	<b>81.635.561</b>	<b>65.767.181</b>	<b>3.775.648</b>	<b>69.542.829</b>	<b>85,2</b>	<b>84,7</b>
Regolazione giurisdizione e coordinamento del sistema della fiscalità' (29.1)	27.102.523	22.127.505	4.251.386	26.378.891	16.128.710	3.284.444	19.413.154	73,6	71,6
Prevenzione e repressione delle frodi e delle violazioni agli obblighi fiscali (29.3)	2.847.607	2.623.337	123.379	2.746.715	2.303.899	128.013	2.431.913	88,5	85,4
Regolamentazione e vigilanza sul settore finanziario (29.4)	8.362.210	219.211	8.141.161	8.360.372	8.349.649	4.400	8.354.049	99,9	99,9
Regolazioni contabili, restituzioni e rimborsi d'imposte (29.5)	42.786.819	42.252.263	-211.556	42.040.708	38.294.008	248.974	38.542.983	91,7	90,1
Analisi e programmazione economico-finanziaria (29.6)	316.828	254.427	1.786	256.213	106.402	57.141	163.543	63,8	51,6
Analisi, monitoraggio e controllo della finanza pubblica e politiche di bilancio (29.7)	484.248	1.506.578	111.970	1.618.548	365.409	49.420	414.828	25,6	85,7
Supporto all'azione di controllo, vigilanza e amministrazione generale della Ragioneria generale dello Stato sul territorio (29.8)	241.244	208.905	25.208	234.113	219.105	3.255	222.360	95,0	92,2



## TABELLA N. 6 RISULTATI DI SPESA DELLA GESTIONE DI CASSA PER MISSIONE/PROGRAMMA

(MIGLIAIA DI EURO)

MISSIONE/PROGRAMMA	MASSA SPENDIBILE (A)	PREVISIONI INIZIALI DI CASSA (B)	VARIAZIONI (C)	PREVISIONI DEFINITIVE DI CASSA (D)	PAGAMENTI		RAPPORTI		
					COMPETENZA (E)	RESIDUI (F)	TOTALI (G)	(G/D) (G/A)	
<b>Giovani e sport (30)</b>	<b>667.548</b>	<b>618.671</b>	<b>39.343</b>	<b>658.014</b>	<b>621.901</b>	<b>25.688</b>	<b>647.589</b>	<b>98,4</b>	<b>97,0</b>
Attività ricreative e sport (30.1)	660.159	611.197	39.428	650.625	614.618	25.688	640.307	98,4	97,0
Incentivazione e sostegno alla gioventù' (30.2)	7.389	7.474	-85	7.389	7.282	-	7.282	98,6	98,6
<b>Turismo (31)</b>	<b>30.152</b>	<b>28.269</b>	<b>1.883</b>	<b>30.152</b>	<b>29.847</b>	<b>53</b>	<b>29.900</b>	<b>99,2</b>	<b>99,2</b>
Sviluppo e competitività' del turismo (31.1)	30.152	28.269	1.883	30.152	29.847	53	29.900	99,2	99,2
<b>Servizi istituzionali e generali delle amministrazioni pubbliche (32)</b>	<b>2.054.561</b>	<b>1.465.548</b>	<b>403.459</b>	<b>1.869.007</b>	<b>1.385.524</b>	<b>183.345</b>	<b>1.568.869</b>	<b>83,9</b>	<b>76,4</b>
Servizi generali, formativi, assistenza legale ed approvvigionamenti per le Amministrazioni pubbliche (32.1)	385	-	409	409	354	23	378	92,4	98,0
Indirizzo politico (32.2)	237.645	209.950	16.524	226.474	183.825	6.671	190.495	84,1	80,2
Servizi e affari generali per le amministrazioni di competenza (32.3)	912.313	600.689	204.545	805.234	569.387	112.951	682.337	84,7	74,8
Servizi generali, formativi ed approvvigionamenti per le Amministrazioni pubbliche (32.4)	699.653	526.579	108.140	634.719	472.949	41.726	514.675	81,1	73,6
Rappresentanza, difesa in giudizio e consulenza legale in favore delle Amministrazioni dello Stato e degli enti autorizzati (32.5)	204.565	128.330	73.841	202.171	159.009	21.974	180.983	89,5	88,5
<b>Fondi da ripartire (33)</b>	<b>3.745.350</b>	<b>19.425.038</b>	<b>-9.972.005</b>	<b>9.453.033</b>	<b>108.462</b>	<b>365.252</b>	<b>473.714</b>	<b>5,0</b>	<b>12,6</b>
Fondi da assegnare (33.1)	3.286.043	4.803.290	-2.914.363	1.888.927	108.462	365.252	473.714	25,1	14,4
Fondi di riserva e speciali (33.2)	459.307	14.621.748	-7.057.642	7.564.106	-	-	-	0,0	0,0
<b>Debito pubblico (34)</b>	<b>289.730.798</b>	<b>293.910.421</b>	<b>-4.305.206</b>	<b>289.605.215</b>	<b>252.602.786</b>	<b>626.718</b>	<b>253.229.504</b>	<b>87,4</b>	<b>87,4</b>
Oneri per il servizio del debito statale (34.1)	89.919.001	89.582.155	282.735	89.864.890	82.186.723	155.655	82.342.378	91,6	91,6
Rimborsi del debito statale (34.2)	199.811.797	204.328.266	-4.587.941	199.740.325	170.416.063	471.063	170.887.126	85,6	85,5
<b>TOTALE COMPLESSIVO</b>	<b>875.851.135</b>	<b>780.168.425</b>	<b>38.636.358</b>	<b>818.804.783</b>	<b>694.469.403</b>	<b>37.231.135</b>	<b>731.700.538</b>	<b>89,4</b>	<b>83,5</b>

04/07/2014

999/614/1

## TABELLA N. 7 ECONOMIE ED ECCEденZE DI CASSA

(MIGLIAIA DI EURO)

AMMINISTRAZIONE	ECONOMIE (A)	ECCEденZE (B)	DIFFERENZE (C=A-B)
MINISTERO DELL'ECONOMIA E DELLE FINANZE	68.859.752	-	68.859.752
MINISTERO DELLO SVILUPPO ECONOMICO	5.010.379	-	5.010.379
MINISTERO DEL LAVORO E DELLE POLITICHE SOCIALI	3.756.668	-	3.756.668
MINISTERO DELLA GIUSTIZIA	439.515	-	439.515
MINISTERO DEGLI AFFARI ESTERI	261.724	-	261.724
MINISTERO DELL'ISTRUZIONE, DELL'UNIVERSITA' E DELLA RICERCA	2.885.581	1.493.539	1.392.042
MINISTERO DELL'INTERNO	3.399.243	-	3.399.243
MINISTERO DELL'AMBIENTE E DELLA TUTELA DEL TERRITORIO E DEL MARE	182.293	-	182.293
MINISTERO DELLE INFRASTRUTTURE E DEI TRASPORTI	2.364.053	-	2.364.053
MINISTERO DELLA DIFESA	691.463	13.599	677.865
MINISTERO DELLE POLITICHE AGRICOLE ALIMENTARI E FORESTALI	233.492	-	233.492
MINISTERO PER I BENI E LE ATTIVITA' CULTURALI	224.331	-	224.331
MINISTERO DELLA SALUTE	302.889	-	302.889
TOTALE COMPLESSIVO	88.611.383	1.507.138	87.104.245

## TABELLA N. 7.1 ECONOMIE ED ECCELENZE DI CASSA

(MIGLIAIA DI EURO)

AMMINISTRAZIONE/MISSIONE/PROGRAMMA	ECONOMIE (A)	ECCELENZE (B)	DIFFERENZE (C=A-B)
<b>MINISTERO DELL'ECONOMIA E DELLE FINANZE</b>	<b>68.859.752</b>	-	<b>68.859.752</b>
Organi costituzionali, a rilevanza costituzionale e Presidenza del Consiglio dei ministri (1)	16.104	-	16.104
Organi costituzionali (1.1)	26	-	26
Organi a rilevanza costituzionale (1.2)	10.277	-	10.277
Presidenza del Consiglio dei Ministri (1.3)	5.801	-	5.801
Relazioni finanziarie con le autonomie territoriali (3)	7.237.162	-	7.237.162
Erogazioni a Enti territoriali per interventi di settore (3.1)	2.308.981	-	2.308.981
Federalismo (3.4)	2.938.302	-	2.938.302
Regolazioni contabili ed altri trasferimenti alle Regioni a statuto speciale (3.5)	207.038	-	207.038
Concorso dello Stato al finanziamento della spesa sanitaria (3.6)	1.652.868	-	1.652.868
Rapporti finanziari con Enti territoriali (3.7)	129.972	-	129.972
L'Italia in Europa e nel mondo (4)	1.065.750	-	1.065.750
Partecipazione italiana alle politiche di bilancio in ambito UE (4.10)	1.008.900	-	1.008.900
Politica economica e finanziaria in ambito internazionale (4.11)	56.850	-	56.850
Difesa e sicurezza del territorio (5)	-	-	-
Missioni militari di pace (5.8)	-	-	-
Giustizia (6)	25.598	-	25.598
Giustizia tributaria (6.5)	25.598	-	25.598
Ordine pubblico e sicurezza (7)	159.401	-	159.401
Sicurezza democratica (7.4)	5.068	-	5.068
Concorso della Guardia di Finanza alla sicurezza pubblica (7.5)	154.332	-	154.332
Soccorso civile (8)	235.641	-	235.641
Interventi per pubbliche calamità' (8.4)	10.117	-	10.117
Protezione civile (8.5)	225.524	-	225.524
Agricoltura, politiche agroalimentari e pesca (9)	2.814	-	2.814
Sostegno al settore agricolo (9.3)	2.814	-	2.814
Competitivita' e sviluppo delle imprese (11)	280.612	-	280.612
Incentivi alle imprese per interventi di sostegno (11.8)	175.698	-	175.698
Interventi di sostegno tramite il sistema della fiscalita' (11.9)	104.914	-	104.914
Diritto alla mobilita' (13)	1.407.900	-	1.407.900
Sostegno allo sviluppo del trasporto (13.8)	1.407.900	-	1.407.900
Infrastrutture pubbliche e logistica (14)	246.308	-	246.308
Opere pubbliche e infrastrutture (14.8)	246.308	-	246.308
Comunicazioni (15)	202.390	-	202.390
Servizi postali e telefonici (15.3)	182.349	-	182.349
Sostegno all'editoria (15.4)	20.041	-	20.041
Ricerca e innovazione (17)	24.931	-	24.931
Ricerca di base e applicata (17.15)	24.931	-	24.931

## TABELLA N. 7.1 ECONOMIE ED ECCELENZE DI CASSA

(MIGLIAIA DI EURO)

AMMINISTRAZIONE/MISSIONE/PROGRAMMA	ECONOMIE (A)	ECCELENZE (B)	DIFFERENZE (C=A-B)
Sviluppo sostenibile e tutela del territorio e dell'ambiente (18)	29.020	-	29.020
Sostegno allo sviluppo sostenibile (18.14)	29.020	-	29.020
Casa e assetto urbanistico (19)	11	-	11
Edilizia abitativa e politiche territoriali (19.1)	11	-	11
Istruzione scolastica (22)	-	-	-
Sostegno all'istruzione (22.10)	-	-	-
Diritti sociali, politiche sociali e famiglia (24)	474.471	-	474.471
Lotta alle dipendenze (24.4)	3.220	-	3.220
Protezione sociale per particolari categorie (24.5)	207.135	-	207.135
Garanzia dei diritti dei cittadini (24.6)	78.880	-	78.880
Sostegno alla famiglia (24.7)	374	-	374
Promozione e garanzia dei diritti e delle pari opportunità (24.8)	21.041	-	21.041
Sostegno in favore di pensionati di guerra ed assimilati, perseguitati politici e razziali (24.11)	163.821	-	163.821
Politiche previdenziali (25)	231.106	-	231.106
Previdenza obbligatoria e complementare, sicurezza sociale - trasferimenti agli enti ed organismi interessati (25.2)	231.106	-	231.106
Politiche per il lavoro (26)	542	-	542
Infortuni sul lavoro (26.2)	542	-	542
Immigrazione, accoglienza e garanzia dei diritti (27)	-	-	-
Rapporti con le confessioni religiose (27.7)	-	-	-
Politiche economico-finanziarie e di bilancio (29)	12.092.732	-	12.092.732
Regolazione giurisdizione e coordinamento del sistema della fiscalità (29.1)	6.965.738	-	6.965.738
Prevenzione e repressione delle frodi e delle violazioni agli obblighi fiscali (29.3)	314.803	-	314.803
Regolamentazione e vigilanza sul settore finanziario (29.4)	6.323	-	6.323
Regolazioni contabili, restituzioni e rimborsi d'imposte (29.5)	3.497.725	-	3.497.725
Analisi e programmazione economico-finanziaria (29.6)	92.671	-	92.671
Analisi, monitoraggio e controllo della finanza pubblica e politiche di bilancio (29.7)	1.203.720	-	1.203.720
Supporto all'azione di controllo, vigilanza e amministrazione generale della Ragioneria generale dello Stato sul territorio (29.8)	11.753	-	11.753
Giovani e sport (30)	10.425	-	10.425
Attività ricreative e sport (30.1)	10.318	-	10.318
Incentivazione e sostegno alla gioventù (30.2)	106	-	106
Turismo (31)	252	-	252
Sviluppo e competitività del turismo (31.1)	252	-	252
Servizi istituzionali e generali delle amministrazioni pubbliche (32)	173.313	-	173.313
Servizi generali, formativi, assistenza legale ed approvvigionamenti per le Amministrazioni pubbliche (32.1)	31	-	31
Indirizzo politico (32.2)	3.387	-	3.387
Servizi e affari generali per le amministrazioni di competenza (32.3)	28.663	-	28.663

## TABELLA N. 7.1 ECONOMIE ED ECCEZENZE DI CASSA

(MIGLIAIA DI EURO)

AMMINISTRAZIONE/MISSIONE/PROGRAMMA	ECONOMIE (A)	ECCEZENZE (B)	DIFFERENZE (C=A-B)
Servizi generali, formativi ed approvvigionamenti per le Amministrazioni pubbliche (32.4)	120.044	-	120.044
Rappresentanza, difesa in giudizio e consulenza legale in favore delle Amministrazioni dello Stato e degli enti autorizzati (32.5)	21.187	-	21.187
Fondi da ripartire (33)	8.567.561	-	8.567.561
Fondi da assegnare (33.1)	1.003.455	-	1.003.455
Fondi di riserva e speciali (33.2)	7.564.106	-	7.564.106
Debito pubblico (34)	36.375.712	-	36.375.712
Oneri per il servizio del debito statale (34.1)	7.522.512	-	7.522.512
Rimborsi del debito statale (34.2)	28.853.199	-	28.853.199
<b>MINISTERO DELLO SVILUPPO ECONOMICO</b>	<b>5.010.379</b>	-	<b>5.010.379</b>
Energia e diversificazione delle fonti energetiche (10)	3.853	-	3.853
Gestione, regolamentazione, sicurezza e infrastrutture del settore energetico (10.6)	3.853	-	3.853
Competitivita' e sviluppo delle imprese (11)	548.559	-	548.559
Regolamentazione, incentivazione dei settori imprenditoriali, riassetto industriali, sperimentazione tecnologica, lotta alla contraffazione, tutela della proprieta' industriale. (11.5)	357.477	-	357.477
Promozione, coordinamento, sostegno e vigilanza del movimento cooperativo (11.6)	15.880	-	15.880
Incentivazione per lo sviluppo industriale nell'ambito delle politiche di sviluppo e coesione (11.7)	175.202	-	175.202
Regolazione dei mercati (12)	44.477	-	44.477
Vigilanza sui mercati e sui prodotti, promozione della concorrenza e tutela dei consumatori (12.4)	44.477	-	44.477
Comunicazioni (15)	52.146	-	52.146
Pianificazione, regolamentazione, vigilanza e controllo delle comunicazioni elettroniche e radiodiffusione (15.5)	2.505	-	2.505
Regolamentazione e vigilanza del settore postale (15.7)	158	-	158
Servizi di comunicazione elettronica e di radiodiffusione (15.8)	49.483	-	49.483
Commercio internazionale ed internazionalizzazione del sistema produttivo (16)	56.007	-	56.007
Politica commerciale in ambito internazionale (16.4)	40.259	-	40.259
Sostegno all'internazionalizzazione delle imprese e promozione del made in Italy (16.5)	15.748	-	15.748
Ricerca e innovazione (17)	178.299	-	178.299
Sviluppo, innovazione e ricerca in materia di energia ed in ambito minerario ed industriale (17.14)	177.627	-	177.627
Innovazione Tecnologica e ricerca per lo sviluppo delle comunicazioni e della societa' dell'informazione (17.18)	672	-	672
Sviluppo sostenibile e tutela del territorio e dell'ambiente (18)	80	-	80
Prevenzione e riduzione dell'inquinamento elettromagnetico e impatto sui sistemi di comunicazione elettronica (18.10)	80	-	80
Sviluppo e riequilibrio territoriale (28)	4.116.200	-	4.116.200
Politiche per lo sviluppo economico ed il miglioramento istituzionale delle aree sottoutilizzate (28.4)	4.116.200	-	4.116.200

## TABELLA N. 7.1 ECONOMIE ED ECCELENZE DI CASSA

(MIGLIAIA DI EURO)

AMMINISTRAZIONE/MISSIONE/PROGRAMMA	ECONOMIE (A)	ECCELENZE (B)	DIFFERENZE (C=A-B)
Servizi istituzionali e generali delle amministrazioni pubbliche (32)	7.225	-	7.225
Indirizzo politico (32.2)	3.757	-	3.757
Servizi e affari generali per le amministrazioni di competenza (32.3)	3.467	-	3.467
Fondi da ripartire (33)	3.534	-	3.534
Fondi da assegnare (33.1)	3.534	-	3.534
<b>MINISTERO DEL LAVORO E DELLE POLITICHE SOCIALI</b>	<b>3.756.668</b>	-	<b>3.756.668</b>
Diritti sociali, politiche sociali e famiglia (24)	318.023	-	318.023
Terzo settore: associazionismo, volontariato, Onlus e formazioni sociali (24.2)	22.938	-	22.938
Trasferimenti assistenziali a enti previdenziali, finanziamento nazionale spesa sociale, promozione e programmazione politiche sociali, monitoraggio e valutazione interventi (24.12)	295.085	-	295.085
Politiche previdenziali (25)	1.413.581	-	1.413.581
Previdenza obbligatoria e complementare, assicurazioni sociali (25.3)	1.413.581	-	1.413.581
Politiche per il lavoro (26)	1.974.907	-	1.974.907
Politiche attive e passive del lavoro (26.6)	1.923.437	-	1.923.437
Coordinamento e integrazione delle politiche del lavoro e delle politiche sociali, innovazione e coordinamento amministrativo (26.7)	1.093	-	1.093
Politiche di regolamentazione in materia di rapporti di lavoro (26.8)	9.217	-	9.217
Programmazione e coordinamento della vigilanza in materia di prevenzione e osservanza delle norme di legislazione sociale e del lavoro (26.9)	3.348	-	3.348
Servizi e sistemi informativi per il lavoro (26.10)	13.360	-	13.360
Servizi territoriali per il lavoro (26.11)	24.244	-	24.244
Servizi di comunicazione istituzionale e informazione in materia di politiche del lavoro e in materia di politiche sociali (26.12)	208	-	208
Immigrazione, accoglienza e garanzia dei diritti (27)	39.380	-	39.380
Flussi migratori per motivi di lavoro e politiche di integrazione sociale delle persone immigrate (27.6)	39.380	-	39.380
Servizi istituzionali e generali delle amministrazioni pubbliche (32)	10.777	-	10.777
Indirizzo politico (32.2)	5.166	-	5.166
Servizi e affari generali per le amministrazioni di competenza (32.3)	5.611	-	5.611
Fondi da ripartire (33)	-	-	-
Fondi da assegnare (33.1)	-	-	-
<b>MINISTERO DELLA GIUSTIZIA</b>	<b>439.515</b>	-	<b>439.515</b>
Giustizia (6)	431.648	-	431.648
Amministrazione penitenziaria (6.1)	168.415	-	168.415
Giustizia civile e penale (6.2)	250.170	-	250.170
Giustizia minorile (6.3)	13.063	-	13.063
Servizi istituzionali e generali delle amministrazioni pubbliche (32)	4.010	-	4.010
Indirizzo politico (32.2)	4.010	-	4.010
Fondi da ripartire (33)	3.857	-	3.857
Fondi da assegnare (33.1)	3.857	-	3.857

## TABELLA N. 7.1 ECONOMIE ED ECCEденZE DI CASSA

(MIGLIAIA DI EURO)

AMMINISTRAZIONE/MISSIONE/PROGRAMMA	ECONOMIE (A)	ECCEденZE (B)	DIFFERENZE (C=A-B)
<b>MINISTERO DEGLI AFFARI ESTERI</b>	<b>261.724</b>	-	<b>261.724</b>
L'Italia in Europa e nel mondo (4)	240.696	-	240.696
Protocollo internazionale (4.1)	2.141	-	2.141
Cooperazione allo sviluppo (4.2)	118.279	-	118.279
Cooperazione economica e relazioni internazionali (4.4)	5.830	-	5.830
Promozione della pace e sicurezza internazionale (4.6)	10.874	-	10.874
Integrazione europea (4.7)	8.448	-	8.448
Italiani nel mondo e politiche migratorie (4.8)	2.876	-	2.876
Promozione del sistema Paese (4.9)	24.060	-	24.060
Presenza dello Stato all'estero tramite le strutture diplomatico-consolari (4.12)	2.045	-	2.045
Rappresentanza all'estero e servizi ai cittadini e alle imprese (4.13)	59.563	-	59.563
Coordinamento dell'amministrazione in ambito internazionale (4.14)	5.675	-	5.675
Comunicazione in ambito internazionale (4.15)	904	-	904
Servizi istituzionali e generali delle amministrazioni pubbliche (32)	20.998	-	20.998
Indirizzo politico (32.2)	1.161	-	1.161
Servizi e affari generali per le amministrazioni di competenza (32.3)	19.838	-	19.838
Fondi da ripartire (33)	29	-	29
Fondi da assegnare (33.1)	29	-	29
<b>MINISTERO DELL'ISTRUZIONE, DELL'UNIVERSITA' E DELLA RICERCA</b>	<b>2.885.581</b>	<b>1.493.539</b>	<b>1.392.042</b>
L'Italia in Europa e nel mondo (4)	7.236	-	7.236
Cooperazione culturale e scientifico-tecnologica (4.3)	4.219	-	4.219
Cooperazione in materia culturale (4.5)	3.017	-	3.017
Ricerca e innovazione (17)	629.286	-	629.286
Ricerca scientifica e tecnologica applicata (17.9)	539.548	-	539.548
Ricerca scientifica e tecnologica di base (17.10)	87.485	-	87.485
Ricerca per la didattica (17.16)	2.253	-	2.253
Istruzione scolastica (22)	1.681.934	1.491.290	190.644
Programmazione e coordinamento dell'istruzione scolastica (22.1)	24.060	-	24.060
Istruzione prescolastica (22.2)	1.363.138	-	1.363.138
Iniziative per lo sviluppo del sistema istruzione scolastica e per il diritto allo studio (22.8)	17.740	-	17.740
Istituzioni scolastiche non statali (22.9)	244.596	-	244.596
Istruzione primaria (22.11)	-	1.246.435	-1.246.435
Istruzione secondaria di primo grado (22.12)	-	244.854	-244.854
Istruzione secondaria di secondo grado (22.13)	6.255	-	6.255
Istruzione post-secondaria, degli adulti e livelli essenziali per l'istruzione e formazione professionale (22.15)	1.777	-	1.777
Realizzazione degli indirizzi e delle politiche in ambito territoriale in materia di istruzione (22.16)	24.368	-	24.368

## TABELLA N. 7.1 ECONOMIE ED ECCELENZE DI CASSA

(MIGLIAIA DI EURO)

AMMINISTRAZIONE/MISSIONE/PROGRAMMA	ECONOMIE (A)	ECCELENZE (B)	DIFFERENZE (C=A-B)
Istruzione universitaria (23)	443.147	2.250	440.898
Diritto allo studio nell'istruzione universitaria (23.1)	123.143	-	123.143
Istituti di alta cultura (23.2)	-	2.250	-2.250
Sistema universitario e formazione post-universitaria (23.3)	320.005	-	320.005
Servizi istituzionali e generali delle amministrazioni pubbliche (32)	7.527	-	7.527
Indirizzo politico (32.2)	1.983	-	1.983
Servizi e affari generali per le amministrazioni di competenza (32.3)	5.545	-	5.545
Fondi da ripartire (33)	116.450	-	116.450
Fondi da assegnare (33.1)	116.450	-	116.450
<b>MINISTERO DELL'INTERNO</b>	<b>3.399.243</b>	-	<b>3.399.243</b>
Amministrazione generale e supporto alla rappresentanza generale di Governo e dello Stato sul territorio (2)	47.560	-	47.560
Attuazione da parte delle Prefetture - Uffici territoriali del Governo delle missioni del Ministero dell'Interno sul territorio (2.2)	47.264	-	47.264
Supporto alla rappresentanza generale di Governo e dello Stato sul territorio e amministrazione generale sul territorio (2.3)	296	-	296
Relazioni finanziarie con le autonomie territoriali (3)	2.582.839	-	2.582.839
Interventi, servizi e supporto alle autonomie territoriali (3.2)	70.523	-	70.523
Elaborazione, quantificazione, e assegnazione dei trasferimenti erariali; determinazione dei rimborsi agli enti locali anche in via perequativa (3.3)	2.469.643	-	2.469.643
Gestione dell'albo dei segretari comunali e provinciali (3.8)	42.673	-	42.673
Ordine pubblico e sicurezza (7)	355.495	-	355.495
Contrasto al crimine, tutela dell'ordine e della sicurezza pubblica (7.8)	178.930	-	178.930
Servizio permanente dell'Arma dei Carabinieri per la tutela dell'ordine e la sicurezza pubblica (7.9)	9.526	-	9.526
Pianificazione e coordinamento Forze di polizia (7.10)	167.039	-	167.039
Soccorso civile (8)	121.524	-	121.524
Organizzazione e gestione del sistema nazionale di difesa civile (8.2)	5.696	-	5.696
Prevenzione dal rischio e soccorso pubblico (8.3)	115.828	-	115.828
Immigrazione, accoglienza e garanzia dei diritti (27)	83.114	-	83.114
Garanzia dei diritti e interventi per lo sviluppo della coesione sociale (27.2)	77.331	-	77.331
Gestione flussi migratori (27.3)	5.290	-	5.290
Rapporti con le confessioni religiose e amministrazione del patrimonio del Fondo Edifici di Culto (27.5)	493	-	493
Servizi istituzionali e generali delle amministrazioni pubbliche (32)	16.056	-	16.056
Indirizzo politico (32.2)	2.398	-	2.398
Servizi e affari generali per le amministrazioni di competenza (32.3)	13.658	-	13.658
Fondi da ripartire (33)	192.655	-	192.655
Fondi da assegnare (33.1)	192.655	-	192.655



## TABELLA N. 7.1 ECONOMIE ED ECCELENZE DI CASSA

(MIGLIAIA DI EURO)

AMMINISTRAZIONE/MISSIONE/PROGRAMMA	ECONOMIE (A)	ECCELENZE (B)	DIFFERENZE (C=A-B)
<b>MINISTERO DELL'AMBIENTE E DELLA TUTELA DEL TERRITORIO E DEL MARE</b>	<b>182.293</b>	-	<b>182.293</b>
Ricerca e innovazione (17)	275	-	275
Ricerca in materia ambientale (17.3)	275	-	275
Sviluppo sostenibile e tutela del territorio e dell'ambiente (18)	170.580	-	170.580
Prevenzione e riduzione integrata dell'inquinamento (18.3)	12.884	-	12.884
Sviluppo sostenibile (18.5)	20.583	-	20.583
Vigilanza, prevenzione e repressione in ambito ambientale (18.8)	731	-	731
Coordinamento generale, informazione ed educazione ambientale; comunicazione ambientale (18.11)	2.798	-	2.798
Tutela e conservazione del territorio e delle risorse idriche, trattamento e smaltimento rifiuti, bonifiche (18.12)	101.281	-	101.281
Tutela e conservazione della fauna e della flora, salvaguardia della biodiversità e dell'ecosistema marino (18.13)	32.304	-	32.304
Servizi istituzionali e generali delle amministrazioni pubbliche (32)	3.341	-	3.341
Indirizzo politico (32.2)	2.289	-	2.289
Servizi e affari generali per le amministrazioni di competenza (32.3)	1.052	-	1.052
Fondi da ripartire (33)	8.096	-	8.096
Fondi da assegnare (33.1)	8.096	-	8.096
<b>MINISTERO DELLE INFRASTRUTTURE E DEI TRASPORTI</b>	<b>2.364.053</b>	-	<b>2.364.053</b>
L'Italia in Europa e nel mondo (4)	3.680	-	3.680
Cooperazione economica, finanziaria e infrastrutturale (4.16)	3.680	-	3.680
Ordine pubblico e sicurezza (7)	66.175	-	66.175
Sicurezza e controllo nei mari, nei porti e sulle coste (7.7)	66.175	-	66.175
Diritto alla mobilità' (13)	439.573	-	439.573
Sviluppo e sicurezza della mobilità' stradale (13.1)	47.862	-	47.862
Autotrasporto ed intermodalità' (13.2)	83.213	-	83.213
Sviluppo e sicurezza del trasporto aereo (13.4)	21.578	-	21.578
Sviluppo e sicurezza del trasporto ferroviario (13.5)	5.564	-	5.564
Sviluppo e sicurezza della mobilità' locale (13.6)	35.912	-	35.912
Sviluppo e sicurezza della navigazione e del trasporto marittimo e per vie d'acqua interne (13.9)	245.445	-	245.445
Infrastrutture pubbliche e logistica (14)	1.663.862	-	1.663.862
Sistemi idrici, idraulici ed elettrici (14.5)	11.522	-	11.522
Sicurezza, vigilanza e regolamentazione in materia di opere pubbliche e delle costruzioni (14.9)	449	-	449
Opere strategiche, edilizia statale ed interventi speciali e per pubbliche calamità' (14.10)	904.084	-	904.084
Sistemi stradali, autostradali, ferroviari ed intermodali (14.11)	747.807	-	747.807
Ricerca e innovazione (17)	832	-	832
Ricerca nel settore dei trasporti (17.6)	832	-	832
Casa e assetto urbanistico (19)	163.648	-	163.648
Politiche abitative, urbane e territoriali (19.2)	163.648	-	163.648

## TABELLA N. 7.1 ECONOMIE ED ECCELENZE DI CASSA

(MIGLIAIA DI EURO)

AMMINISTRAZIONE/MISSIONE/PROGRAMMA	ECONOMIE (A)	ECCELENZE (B)	DIFFERENZE (C=A-B)
Servizi istituzionali e generali delle amministrazioni pubbliche (32)	21.538	-	21.538
Indirizzo politico (32.2)	1.571	-	1.571
Servizi e affari generali per le amministrazioni di competenza (32.3)	19.967	-	19.967
Fondi da ripartire (33)	4.744	-	4.744
Fondi da assegnare (33.1)	4.744	-	4.744
<b>MINISTERO DELLA DIFESA</b>	<b>691.463</b>	<b>13.599</b>	<b>677.865</b>
Difesa e sicurezza del territorio (5)	618.747	13.599	605.148
Approntamento e impiego Carabinieri per la difesa e la sicurezza (5.1)	42.572	-	42.572
Approntamento e impiego delle forze terrestri (5.2)	138.226	-	138.226
Approntamento e impiego delle forze navali (5.3)	36.632	-	36.632
Approntamento e impiego delle forze aeree (5.4)	19.073	-	19.073
Funzioni non direttamente collegate ai compiti di difesa militare (5.5)	-	13.599	-13.599
Pianificazione generale delle Forze Armate e approvvigionamenti militari (5.6)	316.545	-	316.545
Missioni militari di pace (5.8)	65.700	-	65.700
Ricerca e innovazione (17)	3.801	-	3.801
Ricerca tecnologica nel settore della difesa (17.11)	3.801	-	3.801
Servizi istituzionali e generali delle amministrazioni pubbliche (32)	7.800	-	7.800
Indirizzo politico (32.2)	3.262	-	3.262
Servizi e affari generali per le amministrazioni di competenza (32.3)	4.538	-	4.538
Fondi da ripartire (33)	61.115	-	61.115
Fondi da assegnare (33.1)	61.115	-	61.115
<b>MINISTERO DELLE POLITICHE AGRICOLE ALIMENTARI E FORESTALI</b>	<b>233.492</b>	-	<b>233.492</b>
Ordine pubblico e sicurezza (7)	15.204	-	15.204
Sicurezza pubblica in ambito rurale e montano (7.6)	15.204	-	15.204
Soccorso civile (8)	8.139	-	8.139
Interventi per soccorsi (8.1)	8.139	-	8.139
Agricoltura, politiche agroalimentari e pesca (9)	188.097	-	188.097
Politiche europee ed internazionali e dello sviluppo rurale (9.2)	87.973	-	87.973
Vigilanza, prevenzione e repressione frodi nel settore agricolo, agroalimentare, agroindustriale e forestale (9.5)	5.084	-	5.084
Politiche competitive, della qualità, agroalimentare, della pesca e mezzi tecnici di produzione (9.6)	95.041	-	95.041
Sviluppo sostenibile e tutela del territorio e dell'ambiente (18)	16.768	-	16.768
Tutela e conservazione della fauna e della flora e salvaguardia della biodiversità (18.7)	16.768	-	16.768
Servizi istituzionali e generali delle amministrazioni pubbliche (32)	5.215	-	5.215
Indirizzo politico (32.2)	1.876	-	1.876
Servizi e affari generali per le amministrazioni di competenza (32.3)	3.339	-	3.339
Fondi da ripartire (33)	68	-	68
Fondi da assegnare (33.1)	68	-	68

## TABELLA N. 7.1

## ECONOMIE ED ECCELENZE DI CASSA

(MIGLIAIA DI EURO)

AMMINISTRAZIONE/MISSIONE/PROGRAMMA	ECONOMIE (A)	ECCELENZE (B)	DIFFERENZE (C=A-B)
<b>MINISTERO PER I BENI E LE ATTIVITA' CULTURALI</b>	<b>224.331</b>	-	<b>224.331</b>
Ricerca e innovazione (17)	5.575	-	5.575
Ricerca in materia di beni e attivita' culturali (17.4)	5.575	-	5.575
Tutela e valorizzazione dei beni e attivita' culturali e paesaggistici (21)	181.011	-	181.011
Sostegno, valorizzazione e tutela del settore dello spettacolo (21.2)	61.157	-	61.157
Vigilanza, prevenzione e repressione in materia di patrimonio culturale (21.5)	64	-	64
Tutela dei beni archeologici (21.6)	13.533	-	13.533
Tutela dei beni archivistici (21.9)	6.707	-	6.707
Tutela dei beni librari, promozione e sostegno del libro e dell'editoria (21.10)	7.718	-	7.718
Tutela delle belle arti, dell'architettura e dell' arte contemporanea; tutela e valorizzazione del paesaggio (21.12)	34.234	-	34.234
Valorizzazione del patrimonio culturale (21.13)	9.140	-	9.140
Coordinamento ed indirizzo per la salvaguardia del patrimonio culturale (21.14)	539	-	539
Tutela del patrimonio culturale (21.15)	47.919	-	47.919
Servizi istituzionali e generali delle amministrazioni pubbliche (32)	18.073	-	18.073
Indirizzo politico (32.2)	3.898	-	3.898
Servizi e affari generali per le amministrazioni di competenza (32.3)	14.175	-	14.175
Fondi da ripartire (33)	19.672	-	19.672
Fondi da assegnare (33.1)	19.672	-	19.672
<b>MINISTERO DELLA SALUTE</b>	<b>302.889</b>	-	<b>302.889</b>
Ricerca e innovazione (17)	82.201	-	82.201
Ricerca per il settore della sanita' pubblica (17.20)	81.471	-	81.471
Ricerca per il settore zooprofilattico (17.21)	730	-	730
Tutela della salute (20)	214.887	-	214.887
Prevenzione e comunicazione in materia sanitaria umana e coordinamento in ambito internazionale (20.1)	8.376	-	8.376
Sanita' pubblica veterinaria, igiene e sicurezza degli alimenti (20.2)	4.477	-	4.477
Programmazione sanitaria in materia di livelli essenziali di assistenza e assistenza in materia sanitaria umana (20.3)	18.969	-	18.969
Regolamentazione e vigilanza in materia di prodotti farmaceutici ed altri prodotti sanitari ad uso umano e di sicurezza delle cure (20.4)	180.974	-	180.974
Vigilanza, prevenzione e repressione nel settore sanitario (20.5)	2.091	-	2.091
Servizi istituzionali e generali delle amministrazioni pubbliche (32)	4.264	-	4.264
Indirizzo politico (32.2)	1.219	-	1.219
Servizi e affari generali per le amministrazioni di competenza (32.3)	3.045	-	3.045
Fondi da ripartire (33)	1.537	-	1.537
Fondi da assegnare (33.1)	1.537	-	1.537
<b>TOTALE COMPLESSIVO</b>	<b>88.611.383</b>	<b>1.507.138</b>	<b>87.104.245</b>

## TABELLA N. 7.2 ECONOMIE ED ECCEDENZE DI CASSA

(MIGLIAIA DI EURO)

MISSIONE/AMMINISTRAZIONE/PROGRAMMA	ECONOMIE (A)	ECCEDENZE (B)	DIFFERENZE (C=A-B)
<b>Organi costituzionali, a rilevanza costituzionale e Presidenza del Consiglio dei ministri (1)</b>	<b>16.104</b>	-	<b>16.104</b>
MINISTERO DELL'ECONOMIA E DELLE FINANZE	16.104	-	16.104
Organi costituzionali (1.1)	26	-	26
Organi a rilevanza costituzionale (1.2)	10.277	-	10.277
Presidenza del Consiglio dei Ministri (1.3)	5.801	-	5.801
<b>Amministrazione generale e supporto alla rappresentanza generale di Governo e dello Stato sul territorio (2)</b>	<b>47.560</b>	-	<b>47.560</b>
MINISTERO DELL'INTERNO	47.560	-	47.560
Attuazione da parte delle Prefetture - Uffici Territoriali del Governo delle missioni del Ministero dell'Interno sul territorio (2.2)	47.264	-	47.264
Supporto alla rappresentanza generale di Governo e dello Stato sul territorio e amministrazione generale sul territorio (2.3)	296	-	296
<b>Relazioni finanziarie con le autonomie territoriali (3)</b>	<b>9.820.001</b>	-	<b>9.820.001</b>
MINISTERO DELL'ECONOMIA E DELLE FINANZE	7.237.162	-	7.237.162
Erogazioni a Enti territoriali per interventi di settore (3.1)	2.308.981	-	2.308.981
Federalismo (3.4)	2.938.302	-	2.938.302
Regolazioni contabili ed altri trasferimenti alle Regioni a statuto speciale (3.5)	207.038	-	207.038
Concorso dello Stato al finanziamento della spesa sanitaria (3.6)	1.652.868	-	1.652.868
Rapporti finanziari con Enti territoriali (3.7)	129.972	-	129.972
MINISTERO DELL'INTERNO	2.582.839	-	2.582.839
Interventi, servizi e supporto alle autonomie territoriali (3.2)	70.523	-	70.523
Elaborazione, quantificazione, e assegnazione dei trasferimenti erariali; determinazione dei rimborsi agli enti locali anche in via perequativa (3.3)	2.469.643	-	2.469.643
Gestione dell'albo dei segretari comunali e provinciali (3.8)	42.673	-	42.673
<b>L'Italia in Europa e nel mondo (4)</b>	<b>1.317.362</b>	-	<b>1.317.362</b>
MINISTERO DELL'ECONOMIA E DELLE FINANZE	1.065.750	-	1.065.750
Partecipazione italiana alle politiche di bilancio in ambito UE (4.10)	1.008.900	-	1.008.900
Politica economica e finanziaria in ambito internazionale (4.11)	56.850	-	56.850
MINISTERO DEGLI AFFARI ESTERI	240.696	-	240.696
Protocollo internazionale (4.1)	2.141	-	2.141
Cooperazione allo sviluppo (4.2)	118.279	-	118.279
Cooperazione economica e relazioni internazionali (4.4)	5.830	-	5.830
Promozione della pace e sicurezza internazionale (4.6)	10.874	-	10.874
Integrazione europea (4.7)	8.448	-	8.448
Italiani nel mondo e politiche migratorie (4.8)	2.876	-	2.876
Promozione del sistema Paese (4.9)	24.060	-	24.060
Presenza dello Stato all'estero tramite le strutture diplomatico-consolari (4.12)	2.045	-	2.045
Rappresentanza all'estero e servizi ai cittadini e alle imprese (4.13)	59.563	-	59.563
Coordinamento dell'Amministrazione in ambito internazionale (4.14)	5.675	-	5.675
Comunicazione in ambito internazionale (4.15)	904	-	904

## TABELLA N. 7.2 ECONOMIE ED ECCEDENZE DI CASSA

(MIGLIAIA DI EURO)

MISSIONE/AMMINISTRAZIONE/PROGRAMMA	ECONOMIE (A)	ECCEDENZE (B)	DIFFERENZE (C=A-B)
MINISTERO DELL'ISTRUZIONE, DELL'UNIVERSITA' E DELLA RICERCA	7.236	-	7.236
Cooperazione culturale e scientifico-tecnologica (4.3)	4.219	-	4.219
Cooperazione in materia culturale (4.5)	3.017	-	3.017
MINISTERO DELLE INFRASTRUTTURE E DEI TRASPORTI	3.680	-	3.680
Cooperazione economica, finanziaria e infrastrutturale (4.16)	3.680	-	3.680
<b>Difesa e sicurezza del territorio (5)</b>	<b>618.747</b>	<b>13.599</b>	<b>605.148</b>
MINISTERO DELL'ECONOMIA E DELLE FINANZE	-	-	-
Missioni militari di pace (5.8)	-	-	-
MINISTERO DELLA DIFESA	618.747	13.599	605.148
Approntamento e impiego Carabinieri per la difesa e la sicurezza (5.1)	42.572	-	42.572
Approntamento e impiego delle forze terrestri (5.2)	138.226	-	138.226
Approntamento e impiego delle forze navali (5.3)	36.632	-	36.632
Approntamento e impiego delle forze aeree (5.4)	19.073	-	19.073
Funzioni non direttamente collegate ai compiti di difesa militare (5.5)	-	13.599	-13.599
Pianificazione generale delle Forze Armate e approvvigionamenti militari (5.6)	316.545	-	316.545
Missioni militari di pace (5.8)	65.700	-	65.700
<b>Giustizia (6)</b>	<b>457.246</b>	-	<b>457.246</b>
MINISTERO DELL'ECONOMIA E DELLE FINANZE	25.598	-	25.598
Giustizia tributaria (6.5)	25.598	-	25.598
MINISTERO DELLA GIUSTIZIA	431.648	-	431.648
Amministrazione penitenziaria (6.1)	168.415	-	168.415
Giustizia civile e penale (6.2)	250.170	-	250.170
Giustizia minorile (6.3)	13.063	-	13.063
<b>Ordine pubblico e sicurezza (7)</b>	<b>596.274</b>	-	<b>596.274</b>
MINISTERO DELL'ECONOMIA E DELLE FINANZE	159.401	-	159.401
Sicurezza democratica (7.4)	5.068	-	5.068
Concorso della Guardia di Finanza alla sicurezza pubblica (7.5)	154.332	-	154.332
MINISTERO DELL'INTERNO	355.495	-	355.495
Contrasto al crimine, tutela dell'ordine e della sicurezza pubblica (7.8)	178.930	-	178.930
Servizio permanente dell'Arma dei Carabinieri per la tutela dell'ordine e la sicurezza pubblica (7.9)	9.526	-	9.526
Pianificazione e coordinamento Forze di polizia (7.10)	167.039	-	167.039
MINISTERO DELLE INFRASTRUTTURE E DEI TRASPORTI	66.175	-	66.175
Sicurezza e controllo nei mari, nei porti e sulle coste (7.7)	66.175	-	66.175
MINISTERO DELLE POLITICHE AGRICOLE ALIMENTARI E FORESTALI	15.204	-	15.204
Sicurezza pubblica in ambito rurale e montano (7.6)	15.204	-	15.204

## TABELLA N. 7.2

## ECONOMIE ED ECCEденZE DI CASSA

(MIGLIAIA DI EURO)

MISSIONE/AMMINISTRAZIONE/PROGRAMMA	ECONOMIE (A)	ECCEденZE (B)	DIFFERENZE (C=A-B)
<b>Soccorso civile (8)</b>	<b>365.304</b>	-	<b>365.304</b>
MINISTERO DELL'ECONOMIA E DELLE FINANZE	235.641	-	235.641
Interventi per pubbliche calamita' (8.4)	10.117	-	10.117
Protezione civile (8.5)	225.524	-	225.524
MINISTERO DELL'INTERNO	121.524	-	121.524
Organizzazione e gestione del sistema nazionale di difesa civile (8.2)	5.696	-	5.696
Prevenzione dal rischio e soccorso pubblico (8.3)	115.828	-	115.828
MINISTERO DELLE POLITICHE AGRICOLE ALIMENTARI E FORESTALI	8.139	-	8.139
Interventi per soccorsi (8.1)	8.139	-	8.139
<b>Agricoltura, politiche agroalimentari e pesca (9)</b>	<b>190.911</b>	-	<b>190.911</b>
MINISTERO DELL'ECONOMIA E DELLE FINANZE	2.814	-	2.814
Sostegno al settore agricolo (9.3)	2.814	-	2.814
MINISTERO DELLE POLITICHE AGRICOLE ALIMENTARI E FORESTALI	188.097	-	188.097
Politiche europee ed internazionali e dello sviluppo rurale (9.2)	87.973	-	87.973
Vigilanza, prevenzione e repressione frodi nel settore agricolo, agroalimentare, agroindustriale e forestale (9.5)	5.084	-	5.084
Politiche competitive, della qualita' agroalimentare, della pesca e mezzi tecnici di produzione (9.6)	95.041	-	95.041
<b>Energia e diversificazione delle fonti energetiche (10)</b>	<b>3.853</b>	-	<b>3.853</b>
MINISTERO DELLO SVILUPPO ECONOMICO	3.853	-	3.853
Gestione, regolamentazione, sicurezza e infrastrutture del settore energetico (10.6)	3.853	-	3.853
<b>Competitivita' e sviluppo delle imprese (11)</b>	<b>829.171</b>	-	<b>829.171</b>
MINISTERO DELL'ECONOMIA E DELLE FINANZE	280.612	-	280.612
Incentivi alle imprese per interventi di sostegno (11.8)	175.698	-	175.698
Interventi di sostegno tramite il sistema della fiscalita' (11.9)	104.914	-	104.914
MINISTERO DELLO SVILUPPO ECONOMICO	548.559	-	548.559
Regolamentazione, incentivazione dei settori imprenditoriali, riassetto industriali, sperimentazione tecnologica, lotta alla contraffazione, tutela della proprieta' industriale. (11.5)	357.477	-	357.477
Promozione, coordinamento, sostegno e vigilanza del movimento cooperativo (11.6)	15.880	-	15.880
Incentivazione per lo sviluppo industriale nell'ambito delle politiche di sviluppo e coesione (11.7)	175.202	-	175.202
<b>Regolazione dei mercati (12)</b>	<b>44.477</b>	-	<b>44.477</b>
MINISTERO DELLO SVILUPPO ECONOMICO	44.477	-	44.477
Vigilanza sui mercati e sui prodotti, promozione della concorrenza e tutela dei consumatori (12.4)	44.477	-	44.477
<b>Diritto alla mobilita' (13)</b>	<b>1.847.473</b>	-	<b>1.847.473</b>
MINISTERO DELL'ECONOMIA E DELLE FINANZE	1.407.900	-	1.407.900
Sostegno allo sviluppo del trasporto (13.8)	1.407.900	-	1.407.900

## TABELLA N. 7.2 ECONOMIE ED ECCELENZE DI CASSA

(MIGLIAIA DI EURO)

MISSIONE/AMMINISTRAZIONE/PROGRAMMA	ECONOMIE (A)	ECCELENZE (B)	DIFFERENZE (C=A-B)
MINISTERO DELLE INFRASTRUTTURE E DEI TRASPORTI	439.573	-	439.573
Sviluppo e sicurezza della mobilità' stradale (13.1)	47.862	-	47.862
Autotrasporto ed intermodalita' (13.2)	83.213	-	83.213
Sviluppo e sicurezza del trasporto aereo (13.4)	21.578	-	21.578
Sviluppo e sicurezza del trasporto ferroviario (13.5)	5.564	-	5.564
Sviluppo e sicurezza della mobilità' locale (13.6)	35.912	-	35.912
Sviluppo e sicurezza della navigazione e del trasporto marittimo e per vie d'acqua interne (13.9)	245.445	-	245.445
<b>Infrastrutture pubbliche e logistica (14)</b>	<b>1.910.169</b>	-	<b>1.910.169</b>
MINISTERO DELL'ECONOMIA E DELLE FINANZE	246.308	-	246.308
Opere pubbliche e infrastrutture (14.8)	246.308	-	246.308
MINISTERO DELLE INFRASTRUTTURE E DEI TRASPORTI	1.663.862	-	1.663.862
Sistemi idrici, idraulici ed elettrici (14.5)	11.522	-	11.522
Sicurezza, vigilanza e regolamentazione in materia di opere pubbliche e delle costruzioni (14.9)	449	-	449
Opere strategiche, edilizia statale ed interventi speciali e per pubbliche calamita' (14.10)	904.084	-	904.084
Sistemi stradali, autostradali, ferroviari ed intermodali (14.11)	747.807	-	747.807
<b>Comunicazioni (15)</b>	<b>254.535</b>	-	<b>254.535</b>
MINISTERO DELL'ECONOMIA E DELLE FINANZE	202.390	-	202.390
Servizi postali e telefonici (15.3)	182.349	-	182.349
Sostegno all'editoria (15.4)	20.041	-	20.041
MINISTERO DELLO SVILUPPO ECONOMICO	52.146	-	52.146
Pianificazione, regolamentazione, vigilanza e controllo delle comunicazioni elettroniche e radiodiffusione (15.5)	2.505	-	2.505
Servizi di comunicazione elettronica e di radiodiffusione (15.8)	158	-	158
Regolamentazione e vigilanza del settore postale (15.7)	49.483	-	49.483
<b>Commercio internazionale ed internazionalizzazione del sistema produttivo (16)</b>	<b>56.007</b>	-	<b>56.007</b>
MINISTERO DELLO SVILUPPO ECONOMICO	56.007	-	56.007
Politica commerciale in ambito internazionale (16.4)	40.259	-	40.259
Sostegno all'internazionalizzazione delle imprese e promozione del made in Italy (16.5)	15.748	-	15.748
<b>Ricerca e innovazione (17)</b>	<b>925.200</b>	-	<b>925.200</b>
MINISTERO DELL'ECONOMIA E DELLE FINANZE	24.931	-	24.931
Ricerca di base e applicata (17.15)	24.931	-	24.931
MINISTERO DELLO SVILUPPO ECONOMICO	178.299	-	178.299
Sviluppo, innovazione e ricerca in materia di energia ed in ambito minerario ed industriale (17.14)	177.627	-	177.627
Innovazione Tecnologica e ricerca per lo sviluppo delle comunicazioni e della societa' dell'informazione (17.18)	672	-	672
MINISTERO DELL'ISTRUZIONE, DELL'UNIVERSITA' E DELLA RICERCA	629.286	-	629.286
Ricerca scientifica e tecnologica applicata (17.9)	539.548	-	539.548
Ricerca scientifica e tecnologica di base (17.10)	87.485	-	87.485

## TABELLA N. 7.2 ECONOMIE ED ECCELENZE DI CASSA

(MIGLIAIA DI EURO)

MISSIONE/AMMINISTRAZIONE/PROGRAMMA	ECONOMIE (A)	ECCELENZE (B)	DIFFERENZE (C=A-B)
Ricerca per la didattica (17.16)	2.253	-	2.253
MINISTERO DELL'AMBIENTE E DELLA TUTELA DEL TERRITORIO E DEL MARE	275	-	275
Ricerca in materia ambientale (17.3)	275	-	275
MINISTERO DELLE INFRASTRUTTURE E DEI TRASPORTI	832	-	832
Ricerca nel settore dei trasporti (17.6)	832	-	832
MINISTERO DELLA DIFESA	3.801	-	3.801
Ricerca tecnologica nel settore della difesa (17.11)	3.801	-	3.801
MINISTERO PER I BENI E LE ATTIVITA' CULTURALI	5.575	-	5.575
Ricerca in materia di beni e attivita' culturali (17.4)	5.575	-	5.575
MINISTERO DELLA SALUTE	82.201	-	82.201
Ricerca per il settore della sanita' pubblica (17.20)	81.471	-	81.471
Ricerca per il settore zooprofilattico (17.21)	730	-	730
<b>Sviluppo sostenibile e tutela del territorio e dell'ambiente (18)</b>	<b>216.448</b>	-	<b>216.448</b>
MINISTERO DELL'ECONOMIA E DELLE FINANZE	29.020	-	29.020
Sostegno allo sviluppo sostenibile (18.14)	29.020	-	29.020
MINISTERO DELLO SVILUPPO ECONOMICO	80	-	80
Prevenzione e riduzione dell'inquinamento elettromagnetico e impatto sui sistemi di comunicazione elettronica (18.10)	80	-	80
MINISTERO DELL'AMBIENTE E DELLA TUTELA DEL TERRITORIO E DEL MARE	170.580	-	170.580
Prevenzione e riduzione integrata dell'inquinamento (18.3)	12.884	-	12.884
Sviluppo sostenibile (18.5)	20.583	-	20.583
Vigilanza, prevenzione e repressione in ambito ambientale (18.8)	731	-	731
Coordinamento generale, informazione ed educazione ambientale; comunicazione ambientale (18.11)	2.798	-	2.798
Tutela e conservazione del territorio e delle risorse idriche, trattamento e smaltimento rifiuti, bonifiche (18.12)	101.281	-	101.281
Tutela e conservazione della fauna e della flora, salvaguardia della biodiversita' e dell'ecosistema marino (18.13)	32.304	-	32.304
MINISTERO DELLE POLITICHE AGRICOLE ALIMENTARI E FORESTALI	16.768	-	16.768
Tutela e conservazione della fauna e della flora e salvaguardia della biodiversita' (18.7)	16.768	-	16.768
<b>Casa e assetto urbanistico (19)</b>	<b>163.659</b>	-	<b>163.659</b>
MINISTERO DELL'ECONOMIA E DELLE FINANZE	11	-	11
Edilizia abitativa e politiche territoriali (19.1)	11	-	11
MINISTERO DELLE INFRASTRUTTURE E DEI TRASPORTI	163.648	-	163.648
Politiche abitative, urbane e territoriali (19.2)	163.648	-	163.648
<b>Tutela della salute (20)</b>	<b>214.887</b>	-	<b>214.887</b>
MINISTERO DELLA SALUTE	214.887	-	214.887
Prevenzione e comunicazione in materia sanitaria umana e coordinamento in ambito internazionale (20.1)	8.376	-	8.376
Sanita' pubblica veterinaria, igiene e sicurezza degli alimenti (20.2)	4.477	-	4.477



## TABELLA N. 7.2 ECONOMIE ED ECCELENZE DI CASSA

(MIGLIAIA DI EURO)

MISSIONE/AMMINISTRAZIONE/PROGRAMMA	ECONOMIE (A)	ECCELENZE (B)	DIFFERENZE (C=A-B)
Programmazione sanitaria in materia di livelli essenziali di assistenza e assistenza in materia sanitaria umana (20.3)	18.969	-	18.969
Regolamentazione e vigilanza in materia di prodotti farmaceutici ed altri prodotti sanitari ad uso umano e di sicurezza delle cure (20.4)	180.974	-	180.974
Vigilanza, prevenzione e repressione nel settore sanitario (20.5)	2.091	-	2.091
<b>Tutela e valorizzazione dei beni e attività culturali e paesaggistici (21)</b>	<b>181.011</b>	-	<b>181.011</b>
MINISTERO PER I BENI E LE ATTIVITA' CULTURALI	181.011	-	181.011
Sostegno, valorizzazione e tutela del settore dello spettacolo (21.2)	61.157	-	61.157
Vigilanza, prevenzione e repressione in materia di patrimonio culturale (21.5)	64	-	64
Tutela dei beni archeologici (21.6)	13.533	-	13.533
Tutela dei beni archivistici (21.9)	6.707	-	6.707
Tutela dei beni librari, promozione e sostegno del libro e dell'editoria (21.10)	7.718	-	7.718
Tutela delle belle arti, dell'architettura e dell'arte contemporanea; tutela e valorizzazione del paesaggio (21.12)	34.234	-	34.234
Valorizzazione del patrimonio culturale (21.13)	9.140	-	9.140
Coordinamento ed indirizzo per la salvaguardia del patrimonio culturale (21.14)	539	-	539
Tutela del patrimonio culturale (21.15)	47.919	-	47.919
<b>Istruzione scolastica (22)</b>	<b>1.681.934</b>	-	<b>1.491.290</b>
MINISTERO DELL'ECONOMIA E DELLE FINANZE	-	-	-
Sostegno all'istruzione (22.10)	-	-	-
MINISTERO DELL'ISTRUZIONE, DELL'UNIVERSITA' E DELLA RICERCA	1.681.934	1.491.290	190.644
Programmazione e coordinamento dell'istruzione scolastica (22.1)	24.060	-	24.060
Istruzione prescolastica (22.2)	1.363.138	-	1.363.138
Iniziative per lo sviluppo del sistema istruzione scolastica e per il diritto allo studio (22.8)	17.740	-	17.740
Istituzioni scolastiche non statali (22.9)	244.596	-	244.596
Istruzione primaria (22.11)	-	1.246.435	-1.246.435
Istruzione secondaria di primo grado (22.12)	-	244.854	-244.854
Istruzione secondaria di secondo grado (22.13)	6.255	-	6.255
Istruzione post-secondaria, degli adulti e livelli essenziali per l'istruzione e formazione professionale (22.15)	1.777	-	1.777
Realizzazione degli indirizzi e delle politiche in ambito territoriale in materia di istruzione (22.16)	24.368	-	24.368
<b>Istruzione universitaria (23)</b>	<b>443.147</b>	-	<b>440.898</b>
MINISTERO DELL'ISTRUZIONE, DELL'UNIVERSITA' E DELLA RICERCA	443.147	2.250	440.898
Diritto allo studio nell'istruzione universitaria (23.1)	123.143	-	123.143
Istituti di alta cultura (23.2)	-	2.250	-2.250
Sistema universitario e formazione post-universitaria (23.3)	320.005	-	320.005
<b>Diritti sociali, politiche sociali e famiglia (24)</b>	<b>792.494</b>	-	<b>792.494</b>
MINISTERO DELL'ECONOMIA E DELLE FINANZE	474.471	-	474.471
Lotta alle dipendenze (24.4)	3.220	-	3.220

## TABELLA N. 7.2 ECONOMIE ED ECCELENZE DI CASSA

(MIGLIAIA DI EURO)

MISSIONE/AMMINISTRAZIONE/PROGRAMMA	ECONOMIE (A)	ECCELENZE (B)	DIFFERENZE (C=A-B)
Protezione sociale per particolari categorie (24.5)	207.135	-	207.135
Garanzia dei diritti dei cittadini (24.6)	78.880	-	78.880
Sostegno alla famiglia (24.7)	374	-	374
Promozione e garanzia dei diritti e delle pari opportunità' (24.8)	21.041	-	21.041
Sostegno in favore di pensionati di guerra ed assimilati, perseguitati politici e razziali (24.11)	163.821	-	163.821
<b>MINISTERO DEL LAVORO E DELLE POLITICHE SOCIALI</b>	318.023	-	318.023
Terzo settore: associazionismo, volontariato, Onlus e formazioni sociali (24.2)	22.938	-	22.938
Trasferimenti assistenziali a enti previdenziali, finanziamento nazionale spesa sociale, promozione e programmazione politiche sociali, monitoraggio e valutazione interventi (24.12)	295.085	-	295.085
<b>Politiche previdenziali (25)</b>	<b>1.644.686</b>	-	<b>1.644.686</b>
<b>MINISTERO DELL'ECONOMIA E DELLE FINANZE</b>	231.106	-	231.106
Previdenza obbligatoria e complementare, sicurezza sociale - trasferimenti agli enti ed organismi interessati (23.2)	231.106	-	231.106
<b>MINISTERO DEL LAVORO E DELLE POLITICHE SOCIALI</b>	1.413.581	-	1.413.581
Previdenza obbligatoria e complementare, assicurazioni sociali (25.3)	1.413.581	-	1.413.581
<b>Politiche per il lavoro (26)</b>	<b>1.975.449</b>	-	<b>1.975.449</b>
<b>MINISTERO DELL'ECONOMIA E DELLE FINANZE</b>	542	-	542
Infortuni sul lavoro (26.2)	542	-	542
<b>MINISTERO DEL LAVORO E DELLE POLITICHE SOCIALI</b>	1.974.907	-	1.974.907
Politiche attive e passive del lavoro (26.6)	1.974.907	-	1.974.907
Coordinamento e integrazione delle politiche del lavoro e delle politiche sociali, innovazione e coordinamento amministrativo (26.7)	1.923.437	-	1.923.437
Politiche di regolamentazione in materia di rapporti di lavoro (26.8)	1.093	-	1.093
Programmazione e coordinamento della vigilanza in materia di prevenzione e osservanza delle norme di legislazione sociale e del lavoro (26.9)	9.217	-	9.217
Servizi e sistemi informativi per il lavoro (26.10)	3.348	-	3.348
Servizi territoriali per il lavoro (26.11)	13.360	-	13.360
Servizi di comunicazione istituzionale e informazione in materia di politiche del lavoro e in materia di politiche sociali (26.12)	24.244	-	24.244
<b>Immigrazione, accoglienza e garanzia dei diritti (27)</b>	208	-	208
<b>MINISTERO DELL'ECONOMIA E DELLE FINANZE</b>	<b>122.494</b>	-	<b>122.494</b>
Rapporti con le confessioni religiose (27.7)	-	-	-
<b>MINISTERO DEL LAVORO E DELLE POLITICHE SOCIALI</b>	39.380	-	39.380
Flussi migratori per motivi di lavoro e politiche di integrazione sociale delle persone immigrate (27.6)	39.380	-	39.380
<b>MINISTERO DELL'INTERNO</b>	83.114	-	83.114
Garanzia dei diritti e interventi per lo sviluppo della coesione sociale (27.2)	77.331	-	77.331
Gestione flussi migratori (27.3)	5.290	-	5.290
Rapporti con le confessioni religiose e amministrazione del patrimonio del Fondo Edifici di Culto (27.5)	493	-	493

## TABELLA N. 7.2

## ECONOMIE ED ECCEZENZE DI CASSA

(MIGLIAIA DI EURO)

MISSIONE/AMMINISTRAZIONE/PROGRAMMA	ECONOMIE (A)	ECCEZENZE (B)	DIFFERENZE (C=A-B)
<b>Sviluppo e riequilibrio territoriale (28)</b>	<b>4.116.200</b>	-	<b>4.116.200</b>
MINISTERO DELLO SVILUPPO ECONOMICO	4.116.200	-	4.116.200
Politiche per lo sviluppo economico ed il miglioramento istituzionale delle aree sottoutilizzate (28.4)	4.116.200	-	4.116.200
<b>Politiche economico-finanziarie e di bilancio (29)</b>	<b>12.092.732</b>	-	<b>12.092.732</b>
MINISTERO DELL'ECONOMIA E DELLE FINANZE	12.092.732	-	12.092.732
Regolazione giurisdizione e coordinamento del sistema della fiscalità (29.1)	6.965.738	-	6.965.738
Prevenzione e repressione delle frodi e delle violazioni agli obblighi fiscali (29.3)	314.803	-	314.803
Regolamentazione e vigilanza sul settore finanziario (29.4)	6.323	-	6.323
Regolazioni contabili, restituzioni e rimborsi d'imposte (29.5)	3.497.725	-	3.497.725
Analisi e programmazione economico-finanziaria (29.6)	92.671	-	92.671
Analisi, monitoraggio e controllo della finanza pubblica e politiche di bilancio (29.7)	1.203.720	-	1.203.720
Supporto all'azione di controllo, vigilanza e amministrazione generale della Ragioneria generale dello Stato sul territorio (29.8)	11.753	-	11.753
<b>Giovani e sport (30)</b>	<b>10.425</b>	-	<b>10.425</b>
MINISTERO DELL'ECONOMIA E DELLE FINANZE	10.425	-	10.425
Attività ricreative e sport (30.1)	10.318	-	10.318
Incentivazione e sostegno alla gioventù (30.2)	106	-	106
<b>Turismo (31)</b>	<b>252</b>	-	<b>252</b>
MINISTERO DELL'ECONOMIA E DELLE FINANZE	252	-	252
Sviluppo e competitività del turismo (31.1)	252	-	252
<b>Servizi istituzionali e generali delle amministrazioni pubbliche (32)</b>	<b>300.138</b>	-	<b>300.138</b>
MINISTERO DELL'ECONOMIA E DELLE FINANZE	173.313	-	173.313
Servizi generali, formativi, assistenza legale ed approvvigionamenti per le Amministrazioni pubbliche (32.1)	31	-	31
Indirizzo politico (32.2)	3.387	-	3.387
Servizi e affari generali per le amministrazioni di competenza (32.3)	28.663	-	28.663
Servizi generali, formativi ed approvvigionamenti per le Amministrazioni pubbliche (32.4)	120.044	-	120.044
Rappresentanza, difesa in giudizio e consulenza legale in favore delle Amministrazioni dello Stato e degli enti autorizzati (32.5)	21.187	-	21.187
MINISTERO DELLO SVILUPPO ECONOMICO	7.225	-	7.225
Indirizzo politico (32.2)	3.757	-	3.757
Servizi e affari generali per le amministrazioni di competenza (32.3)	3.467	-	3.467
MINISTERO DEL LAVORO E DELLE POLITICHE SOCIALI	10.777	-	10.777
Indirizzo politico (32.2)	5.166	-	5.166
Servizi e affari generali per le amministrazioni di competenza (32.3)	5.611	-	5.611
MINISTERO DELLA GIUSTIZIA	4.010	-	4.010
Indirizzo politico (32.2)	4.010	-	4.010

## TABELLA N. 7.2 ECONOMIE ED ECCELENZE DI CASSA

(MIGLIAIA DI EURO)

MISSIONE/AMMINISTRAZIONE/PROGRAMMA	ECONOMIE (A)	ECCELENZE (B)	DIFFERENZE (C=A-B)
MINISTERO DEGLI AFFARI ESTERI	20.998	-	20.998
Indirizzo politico (32.2)	1.161	-	1.161
Servizi e affari generali per le amministrazioni di competenza (32.3)	19.838	-	19.838
MINISTERO DELL'ISTRUZIONE, DELL'UNIVERSITA' E DELLA RICERCA	7.527	-	7.527
Indirizzo politico (32.2)	1.983	-	1.983
Servizi e affari generali per le amministrazioni di competenza (32.3)	5.545	-	5.545
MINISTERO DELL'INTERNO	16.056	-	16.056
Indirizzo politico (32.2)	2.398	-	2.398
Servizi e affari generali per le amministrazioni di competenza (32.3)	13.658	-	13.658
MINISTERO DELL'AMBIENTE E DELLA TUTELA DEL TERRITORIO E DEL MARE	3.341	-	3.341
Indirizzo politico (32.2)	2.289	-	2.289
Servizi e affari generali per le amministrazioni di competenza (32.3)	1.052	-	1.052
MINISTERO DELLE INFRASTRUTTURE E DEI TRASPORTI	21.538	-	21.538
Indirizzo politico (32.2)	1.571	-	1.571
Servizi e affari generali per le amministrazioni di competenza (32.3)	19.967	-	19.967
MINISTERO DELLA DIFESA	7.800	-	7.800
Indirizzo politico (32.2)	3.262	-	3.262
Servizi e affari generali per le amministrazioni di competenza (32.3)	4.538	-	4.538
MINISTERO DELLE POLITICHE AGRICOLE ALIMENTARI E FORESTALI	5.215	-	5.215
Indirizzo politico (32.2)	1.876	-	1.876
Servizi e affari generali per le amministrazioni di competenza (32.3)	3.339	-	3.339
MINISTERO PER I BENI E LE ATTIVITA' CULTURALI	18.073	-	18.073
Indirizzo politico (32.2)	3.898	-	3.898
Servizi e affari generali per le amministrazioni di competenza (32.3)	14.175	-	14.175
MINISTERO DELLA SALUTE	4.264	-	4.264
Indirizzo politico (32.2)	1.219	-	1.219
Servizi e affari generali per le amministrazioni di competenza (32.3)	3.045	-	3.045
<b>Fondi da ripartire (33)</b>	<b>8.979.318</b>	-	<b>8.979.318</b>
MINISTERO DELL'ECONOMIA E DELLE FINANZE	8.567.561	-	8.567.561
Fondi da assegnare (33.1)	1.003.455	-	1.003.455
Fondi di riserva e speciali (33.2)	7.564.106	-	7.564.106
MINISTERO DELLO SVILUPPO ECONOMICO	3.534	-	3.534
Fondi da assegnare (33.1)	3.534	-	3.534
MINISTERO DEL LAVORO E DELLE POLITICHE SOCIALI	-	-	-
Fondi da assegnare (33.1)	-	-	-
MINISTERO DELLA GIUSTIZIA	3.857	-	3.857
Fondi da assegnare (33.1)	3.857	-	3.857

## TABELLA N. 7.2 ECONOMIE ED ECCEDENZE DI CASSA

(MIGLIAIA DI EURO)

MISSIONE/AMMINISTRAZIONE/PROGRAMMA	ECONOMIE (A)	ECCEDENZE (B)	DIFFERENZE (C=A-B)
MINISTERO DEGLI AFFARI ESTERI	29	-	29
Fondi da assegnare (33.1)	29	-	29
MINISTERO DELL'ISTRUZIONE, DELL'UNIVERSITA' E DELLA RICERCA	116.450	-	116.450
Fondi da assegnare (33.1)	116.450	-	116.450
MINISTERO DELL'INTERNO	192.655	-	192.655
Fondi da assegnare (33.1)	192.655	-	192.655
MINISTERO DELL'AMBIENTE E DELLA TUTELA DEL TERRITORIO E DEL MARE	8.096	-	8.096
Fondi da assegnare (33.1)	8.096	-	8.096
MINISTERO DELLE INFRASTRUTTURE E DEI TRASPORTI	4.744	-	4.744
Fondi da assegnare (33.1)	4.744	-	4.744
MINISTERO DELLA DIFESA	61.115	-	61.115
Fondi da assegnare (33.1)	61.115	-	61.115
MINISTERO DELLE POLITICHE AGRICOLE ALIMENTARI E FORESTALI	68	-	68
Fondi da assegnare (33.1)	68	-	68
MINISTERO PER I BENI E LE ATTIVITA' CULTURALI	19.672	-	19.672
Fondi da assegnare (33.1)	19.672	-	19.672
MINISTERO DELLA SALUTE	1.537	-	1.537
Fondi da assegnare (33.1)	1.537	-	1.537
<b>Debito pubblico (34)</b>	<b>36.375.712</b>	-	<b>36.375.712</b>
MINISTERO DELL'ECONOMIA E DELLE FINANZE	36.375.712	-	36.375.712
Oneri per il servizio del debito statale (34.1)	7.522.512	-	7.522.512
Rimborsi del debito statale (34.2)	28.853.199	-	28.853.199
TOTALE COMPLESSIVO	88.611.383	1.507.138	87.104.245

## TABELLA N. 8 ANALISI DELLE ENTRATE: SOMME ESIGIBILI, PREVISIONI E INCASSI

(MIGLIAIA DI EURO)

ENTRATE	MASSA ACQUISIBILE (A)	PREVISIONI INIZIALI DI CASSA (B)	VARIAZIONI (C)	PREVISIONI DEFINITIVE DI CASSA (D)	INCASSI			RAPPORTI	
					COMPETENZA (E)	RESIDUI (F)	TOTALI (G)	(G/A)	(G/D)
TITOLO I - ENTRATE TRIBUTARIE	598.364.943	447.602.700	-11.213.289	436.389.411	405.343.119	22.557.745	427.900.864	71,5	98,1
CATEGORIA I - IMPOSTE SUL PATRIMONIO E SUL REDDITO	311.490.969	226.285.400	7.817.600	234.103.000	224.934.213	11.559.937	236.494.150	75,9	101,0
Entrate derivanti dall'attività ordinaria di gestione	243.406.324	220.207.400	7.557.600	227.765.000	219.937.057	10.477.407	230.414.464	94,7	101,2
Entrate derivanti dall'attività di accertamento e controllo	68.084.645	6.078.000	260.000	6.338.000	4.997.157	1.082.530	6.079.687	8,9	95,9
CATEGORIA II - TASSE ED IMPOSTE SUGLI AFFARI	211.790.328	159.398.800	-14.322.033	145.076.767	128.464.720	8.085.258	136.549.977	64,5	94,1
Entrate derivanti dall'attività ordinaria di gestione	159.491.080	155.724.800	-14.057.033	141.667.767	125.590.849	7.036.943	133.627.792	83,8	94,3
Entrate derivanti dall'attività di accertamento e controllo	52.299.248	3.674.000	-265.000	3.409.000	1.873.871	1.048.315	2.922.186	5,6	85,7
CATEGORIA III - IMPOSTE SULLA PRODUZIONE, SUI CONSUMI E DOGANE	49.104.878	39.114.500	-3.905.850	35.208.650	32.070.511	1.029.672	33.100.183	67,4	94,0
Entrate derivanti dall'attività ordinaria di gestione	45.466.299	39.031.500	-3.899.850	35.131.650	32.015.947	1.019.745	33.035.692	72,7	94,0
Entrate derivanti dall'attività di accertamento e controllo	3.638.579	83.000	-6.000	77.000	54.564	9.926	64.491	1,8	83,8
CATEGORIA IV - MONOPOLI	12.231.452	10.951.000	-25.000	10.926.000	9.853.785	550.499	10.404.285	85,1	95,2
Entrate derivanti dall'attività ordinaria di gestione	12.222.742	10.949.000	-24.000	10.925.000	9.852.895	550.056	10.402.951	85,1	95,2
Entrate derivanti dall'attività di accertamento e controllo	8.710	2.000	-1.000	1.000	891	443	1.334	15,3	133,4
CATEGORIA V - LOTTO, LOTTERIE ED ALTRE ATTIVITA' DI GIOCO	13.747.317	11.853.000	-778.006	11.074.994	10.019.899	1.332.380	11.352.269	82,6	102,5
Entrate derivanti dall'attività ordinaria di gestione	13.701.313	11.665.000	-635.006	11.029.994	9.981.775	1.331.832	11.313.607	82,6	102,6
Entrate derivanti dall'attività di accertamento e controllo	46.004	188.000	-143.000	45.000	38.114	549	38.663	84,0	85,9
TITOLO II - ENTRATE EXTRA-TRIBUTARIE	190.527.888	46.759.250	8.957.511	55.716.761	49.819.799	2.586.205	52.406.004	27,5	94,1
CATEGORIA VI - PROVENTI SPECIALI	1.000.334	550.587	261.071	811.658	633.181	38.514	671.695	67,1	82,8
CATEGORIA VII - PROVENTI DI SERVIZI PUBBLICI MINORI	66.028.027	18.898.948	4.524.031	23.422.979	16.498.129	1.226.286	17.724.415	26,8	75,7
CATEGORIA VIII - PROVENTI DEI BENI DELLO STATO	983.655	232.150	118.292	350.442	376.264	9.324	385.588	39,2	110,0
CATEGORIA IX - PRODOTTI NETTI DI AZIENDE AUTONOME ED UTILI DI GESTIONI	1.806.104	1.502.000	304.103	1.806.103	2.248.966	-	2.248.966	124,5	124,5
CATEGORIA X - INTERESSI SU ANTICIPAZIONI E CREDITI VARI DEL TESORO	14.631.040	2.691.994	166.128	2.858.121	2.107.171	207.960	2.315.131	15,8	81,0
CATEGORIA XI - RICIPERI, RIMBORSI E CONTRIBUTI	102.737.638	20.167.960	4.068.728	24.236.688	26.134.717	913.191	27.047.908	26,3	111,6
CATEGORIA XII - PARTITE CHE SI COMPENSANO NELLA SPESA	3.341.089	2.715.611	-484.841	2.230.770	1.821.372	190.930	2.012.301	60,2	90,2
TITOLO III - ALIENAZIONE ED AMMORTAMENTO DI BENI PATRIMONIALI E RISCOSSIONE DI CREDITI	4.081.432	1.317.007	2.467.588	3.784.595	3.353.962	4.194	3.358.156	82,3	88,7

TABELLA N. 8 ANALISI DELLE ENTRATE: SOMME ESIGIBILI, PREVISIONI E INCASSI

(MIGLIAIA DI EURO)

ENTRATE	MASSA ACQUISIBILE (A)	PREVISIONI INIZIALI DI CASSA (B)	VARIAZIONI (C)	PREVISIONI DEFINITIVE DI CASSA (D)	INCASSI			RAPPORTI	
					COMPETENZA (E)	RESIDUI (F)	TOTALI (G)	(G/A)	(G/D)
CATEGORIA XIII - VENDITA DI BENI ED AFFRANCAZIONE DI CANONI	1.316.322	8.000	1.307.105	1.315.105	1.657.103	190	1.657.293	125,9	126,0
CATEGORIA XIV - AMMORTAMENTO DI BENI PATRIMONIALI	1.024.005	1.024.005	-	1.024.005	300.000	-	300.000	29,3	29,3
CATEGORIA XV - RIMBORSO DI ANTICIPAZIONI E DI CREDITI VARI DEL TESORO	1.741.105	285.002	1.160.484	1.445.485	1.396.859	4.005	1.400.863	80,5	96,9
ENTRATE FINALI	792.974.263	495.678.957	211.810	495.890.767	458.516.880	25.148.145	483.665.024	61,0	97,5
TITOLO IV - ACCENSIONE DI PRESTITI	249.632.036	284.489.468	37.496.240	321.985.708	264.846.999	-	264.846.999	106,1	82,3
IN COMPLESSO	1.042.606.300	780.168.425	37.708.051	817.876.475	723.363.879	25.148.145	748.512.023	71,8	91,5

TABELLA N. 9 ANALISI ECONOMICA DELLE SPESE: SOMME SPENDIBILI, AUTORIZZAZIONI E PAGAMENTI

(MIGLIAIA DI EURO)

AGGREGATI ECONOMICI	MASSA SPENDIBILE (A)	PREVISIONI INIZIALI DI CASSA	VARIAZIONI	AUTORIZZAZ. DEFINITIVE DI CASSA (B)	PAGAMENTI			RAPPORTI	
					COMPETENZA	RESIDUI	TOTALI (C)	(C/A)	(C/B)
TITOLO I - SPESE CORRENTI	579.780.739	528.667.887	15.1148.731	543.816.619	473.326.850	26.472.264	499.799.114	86,2	91,9
REDDITI DA LAVORO DIPENDENTE	90.016.884	85.644.767	2.772.371	88.417.138	85.911.521	1.388.885	87.300.406	97,0	98,7
CONSUMI INTERMEDI	15.699.426	10.859.503	3.142.808	14.002.311	9.457.794	2.105.902	11.563.697	73,7	82,6
IMPOSTE PAGATE SULLA PRODUZIONE	4.768.365	4.611.965	127.495	4.739.460	4.682.238	28.054	4.710.292	98,8	99,4
TRASFERIMENTI CORRENTI AD AMMINISTRAZIONI PUBBLICHE	283.650.066	237.698.431	9.488.766	247.187.197	216.535.764	18.390.998	234.926.762	82,8	95,0
TRASFERIMENTI CORRENTI A FAMIGLIE E ISTITUZIONI SOCIALI PRIVATE	5.322.228	3.824.688	926.522	4.751.209	3.701.403	423.122	4.124.525	77,5	86,8
TRASFERIMENTI CORRENTI A IMPRESE	8.519.440	5.970.461	1.083.321	7.053.782	4.758.964	1.136.200	5.895.163	69,2	83,6
TRASFERIMENTI CORRENTI A ESTERO	1.928.383	1.568.400	214.872	1.783.271	1.511.387	65.757	1.577.144	81,8	88,4
RISORSE PROPRIE UNIONE EUROPEA	18.600.000	18.600.000	-	18.600.000	17.621.809	-	17.621.809	94,7	94,7
INTERESSI PASSIVI E REDDITI DA CAPITALE	90.144.673	89.661.437	421.206	90.082.643	81.711.657	254.015	81.965.672	90,9	91,0
POSTE CORRETTIVE E COMPENSATIVE	57.565.524	53.726.405	3.349.586	57.075.991	46.693.183	2.229.783	48.922.966	85,0	85,7
AMMORTAMENTI	1.024.005	1.024.005	-	1.024.005	300.000	-	300.000	29,3	29,3
ALTRE USCITE CORRENTI	2.541.744	15.477.826	-6.378.216	9.099.610	441.129	449.548	890.677	35,0	9,8



TABELLA N. 9 ANALISI ECONOMICA DELLE SPESE: SOMME SPENDIBILI, AUTORIZZAZIONI E PAGAMENTI

(MIGLIAIA DI EURO)

AGGREGATI ECONOMICI	MASSA SPENDIBILE (A)	PREVISIONI INIZIALI DI CASSA	VARIAZIONI	AUTORIZZAZ. DEFINITIVE DI CASSA (B)	PAGAMENTI			RAPPORTI	
					COMPETENZA	RESIDUI	TOTALI (C)	(C/A)	(C/B)
TITOLO II - SPESE IN CONTO CAPITALE	95.896.343	46.932.481	28.013.355	74.945.836	50.563.305	10.249.275	60.812.580	63,4	81,1
INVESTIMENTI FISSI LORDI E ACQUISTI DI TERRENI	11.612.716	6.131.421	1.115.031	7.246.452	3.180.459	2.582.174	5.762.633	49,6	79,5
CONTRIBUTI AGLI INVESTIMENTI	20.249.261	11.438.901	4.459.892	15.898.793	11.396.947	2.991.152	14.388.099	71,1	90,5
CONTRIBUTI AGLI INVESTIMENTI AD IMPRESE	15.721.365	11.659.691	459.505	12.119.196	6.983.227	2.767.444	9.750.671	62,0	80,5
CONTRIBUTI AGLI INVESTIMENTI A FAMIGLIE E ISTITUZIONI SOCIALI PRIVATE	216.990	56.651	94.576	151.226	45.491	53.953	99.445	45,8	65,8
CONTRIBUTI AGLI INVESTIMENTI A ESTERO	1.151.902	404.961	374.426	779.387	757.003	6.379	763.382	66,3	97,9
ALTRI TRASFERIMENTI IN CONTO CAPITALE	19.097.272	14.747.115	-3.343.383	11.403.732	3.602.471	1.397.092	4.999.563	26,2	43,8
ACQUISIZIONI DI ATTIVITA' FINANZIARIE	27.846.836	2.493.741	24.853.308	27.347.049	24.597.707	451.081	25.048.788	90,0	91,6
TOTALE	675.677.082	575.600.368	43.162.086	618.762.454	523.890.155	36.721.539	560.611.694	83,0	90,6
TITOLO III - RIMBORSO PASSIVITA' FINANZIARIE	200.174.053	204.568.056	-4.525.728	200.042.328	170.579.248	509.596	171.088.844	85,5	85,5
TOTALE COMPLESSIVO	875.851.135	780.168.425	38.636.358	818.804.783	694.469.403	37.231.135	731.700.538	83,5	89,4

BILANCIO DI CASSA - INCASSI E PAGAMENTI - SERIE STORICA (VALORI ASSOLUTI)

(MILIONI DI EURO)

	2005	2006	2007	2008	2009	2010	2011	2012	2013
<b>OPERAZIONI FINALI</b>									
<b>E N T R A T E</b>	403.745	428.289	450.395	455.364	456.202	444.142	452.657	471.678	483.665
TRIBUTARIE	365.199	398.826	417.843	422.639	414.010	408.952	415.649	426.006	427.901
EXTRA-TRIBUTARIE	28.473	27.557	26.442	30.569	39.583	33.335	33.770	37.776	52.406
ALIENAZIONE ED AMMORTAMENTO BENI PATRIMONIALI RISCOSSIONE CREDITI	10.073	1.906	6.110	2.155	2.609	1.855	3.238	7.896	3.358
<b>S P E S E</b>	452.581	459.802	475.961	524.021	523.247	503.988	519.375	530.442	560.612
CORRENTI	410.086	421.831	430.276	463.065	469.577	452.441	471.545	482.885	499.799
CONTO CAPITALE	42.495	37.971	45.685	60.957	53.670	51.547	47.830	47.558	60.813
<b>OPERAZIONI DI INDEBITAMENTO</b>									
ACCENSIONE DI PRESTITI	195.380	182.127	182.747	222.489	269.718	272.921	228.422	239.784	264.847
RIMBORSO DI PRESTITI	174.017	158.149	166.990	187.853	176.103	189.104	186.012	213.934	171.089
ENTRATE COMPLESSIVE	599.124	610.416	633.143	677.853	725.920	717.053	691.080	711.462	748.512
SPESE COMPLESSIVE	626.598	617.951	642.951	711.874	699.350	693.092	705.387	744.376	731.701
<b>RISULTATI DIFFERENZIALI</b>									
RISPARMIO PUBBLICO	-16.414	4.552	14.009	-9.856	-15.984	-10.154	-22.126	-19.103	-19.492
SALDO NETTO DA FINANZIARE	-48.836	-31.513	-25.565	-68.658	-67.045	-59.846	-66.718	-58.764	-76.947
INDEBITAMENTO NETTO	-45.939	-30.244	-27.136	-61.694	-66.065	-54.728	-62.089	-52.802	-53.299
RICORSO AL MERCATO	-222.853	-189.662	-192.556	-256.510	-243.148	-248.950	-252.730	-272.698	-248.036
DISAVANZO COMPLESSIVO	-27.474	-7.535	-9.808	-34.021	26.570	23.971	-24.308	-32.914	16.811

## TABELLA N. 10.1 BILANCIO DI CASSA - INCASSI E PAGAMENTI - SERIE STORICA (COMPOSIZIONE PERCENTUALE)

	2005	2006	2007	2008	2009	2010	2011	2012	2013
OPERAZIONI FINALI									
E N T R A T E	100,0	100,0	100,0	100,0	100,0	100,0	100,0	100,0	100,0
TRIBUTARIE	90,5	93,1	92,8	92,8	90,8	92,1	91,8	90,3	88,5
EXTRA-TRIBUTARIE	7,1	6,4	5,9	6,7	8,7	7,5	7,5	8,0	10,8
ALIENAZIONE ED AMMORTAMENTO BENI PATRIMONIALI RISCOSSIONE CREDITI	2,5	0,4	1,4	0,5	0,6	0,4	0,7	1,7	0,7
S P E S E	100,0	100,0	100,0	100,0	100,0	100,0	100,0	100,0	100,0
CORRENTI	90,6	91,7	90,4	88,4	89,7	89,8	90,8	91,0	89,2
CONTO CAPITALE	9,4	8,3	9,6	11,6	10,3	10,2	9,2	9,0	10,8

## TABELLA N. 10.2 BILANCIO DI CASSA - INCASSI E PAGAMENTI - SERIE STORICA (VARIAZIONE PERCENTUALE)

	2005	2006	2007	2008	2009	2010	2011	2012	2013
OPERAZIONI FINALI									
E N T R A T E	-0,9	6,1	5,2	1,1	0,2	-2,6	1,9	4,2	2,5
TRIBUTARIE	-1,5	9,2	4,8	1,1	-2,0	-1,2	1,6	2,5	0,4
EXTRA-TRIBUTARIE	10,1	-3,2	-4,0	15,6	29,5	-15,8	1,3	11,9	38,7
ALIENAZIONE ED AMMORTAMENTO BENI PATRIMONIALI RISCOSSIONE CREDITI	-8,4	-81,1	220,5	-64,7	21,1	-28,9	74,6	143,8	-57,5
S P E S E	2,6	1,6	3,5	10,1	-0,1	-3,7	3,1	2,1	5,7
CORRENTI	3,3	2,9	2,0	7,6	1,4	-3,6	4,2	2,4	3,5
CONTO CAPITALE	-3,4	-10,6	20,3	33,4	-12,0	-4,0	-7,2	-0,6	27,9

## TABELLA N. 11 ANALISI DELLE ENTRATE: PREVISIONI E ACCERTAMENTI

(MIGLIAIA DI EURO)

ENTRATE	PREVISIONI	VARIAZIONI	PREVISIONI DEFINITIVE		ACCERTAMENTI		DIFFERENZE (A - B)	%
			VALORI ASSOLUTI (A)	COMP. NE PERCEN.	VALORI ASSOLUTI (B)	COMP. NE PERCEN.		
TITOLO I - ENTRATE TRIBUTARIE	481.238.700	-11.213.289	470.025.411	58,9	464.884.401	56,8	5.141.010	98,9
CATEGORIA I - IMPOSTE SUL PATRIMONIO E SUL REDDITO	251.550.400	7.817.600	259.368.000	32,5	252.633.756	30,9	6.734.244	97,4
Entrate derivanti dall'attivita' ordinaria di gestione	220.207.400	7.557.600	227.765.000	28,5	232.204.028	28,4	-4.439.028	101,9
Entrate derivanti dall'attivita' di accertamento e controllo	31.343.000	260.000	31.603.000	4,0	20.429.728	2,5	11.173.272	64,6
CATEGORIA II - TASSE ED IMPOSTE SUGLI AFFARI	167.769.800	-14.322.033	153.447.767	19,2	154.769.377	18,9	-1.321.610	100,9
Entrate derivanti dall'attivita' ordinaria di gestione	155.724.800	-14.057.033	141.667.767	17,7	135.080.324	16,5	6.587.443	95,4
Entrate derivanti dall'attivita' di accertamento e controllo	12.045.000	-265.000	11.780.000	1,5	19.689.053	2,4	-7.909.053	167,1
CATEGORIA III - IMPOSTE SULLA PRODUZIONE, SUI CONSUMI E DOGANE	39.114.500	-3.905.850	35.208.650	4,4	36.137.140	4,4	-928.490	102,6
Entrate derivanti dall'attivita' ordinaria di gestione	39.031.500	-3.899.850	35.131.650	4,4	35.908.789	4,4	-777.139	102,2
Entrate derivanti dall'attivita' di accertamento e controllo	83.000	-6.000	77.000	0,0	228.351	0,0	-151.351	296,6
CATEGORIA IV - MONOPOLI	10.951.000	-25.000	10.926.000	1,4	10.374.973	1,3	551.027	95,0
Entrate derivanti dall'attivita' ordinaria di gestione	10.949.000	-24.000	10.925.000	1,4	10.373.481	1,3	551.519	95,0
Entrate derivanti dall'attivita' di accertamento e controllo	2.000	-1.000	1.000	0,0	1.492	0,0	-492	149,2
CATEGORIA V - LOTTO, LOTTERIE ED ALTRE ATTIVITA' DI GIOCO	11.853.000	-778.006	11.074.994	1,4	10.969.155	1,3	105.839	99,0
Entrate derivanti dall'attivita' ordinaria di gestione	11.665.000	-635.006	11.029.994	1,4	10.930.378	1,3	99.616	99,1
Entrate derivanti dall'attivita' di accertamento e controllo	188.000	-143.000	45.000	0,0	38.776	0,0	6.224	86,2
TITOLO II - ENTRATE EXTRA-TRIBUTARIE	66.085.500	8.959.511	75.045.011	9,4	85.665.455	10,5	-10.620.444	114,2
CATEGORIA VI - PROVENTI SPECIALI	550.587	261.071	811.658	0,1	677.464	0,1	134.193	83,5
CATEGORIA VII - PROVENTI DI SERVIZI PUBBLICI MINORI	28.571.648	4.524.031	33.095.679	4,1	27.092.597	3,3	6.003.082	81,9
CATEGORIA VIII - PROVENTI DEI BENI DELLO STATO	229.150	120.292	349.442	0,0	412.540	0,1	-63.099	118,1
CATEGORIA IX - PRODOTTI NETTI DI AZIENDE AUTONOME ED UTILI DI GESTIONI	1.502.000	304.103	1.806.103	0,2	2.248.966	0,3	-442.862	124,5
CATEGORIA X - INTERESSI SU ANTICIPAZIONI E CREDITI VARI DEL TESSORO	4.652.994	166.128	4.819.121	0,6	4.703.837	0,6	115.284	97,6
CATEGORIA XI - RICUPERI, RIMBORSI E CONTRIBUTI	27.863.510	4.068.728	31.932.238	4,0	48.414.771	5,9	-16.482.533	151,6
CATEGORIA XII - PARTITE CHE SI COMPENSANO NELLA SPESA	2.715.611	-484.841	2.230.770	0,3	2.115.280	0,3	115.490	94,8
TITOLO III - ALIENAZIONE ED AMMORTAMENTO DI BENI PATRIMONIALI E RISCOSSIONE DI CREDITI	1.317.007	2.467.588	3.784.595	0,5	3.441.990	0,4	342.605	90,9

TABELLA N. 11 ANALISI DELLE ENTRATE: PREVISIONI E ACCERTAMENTI

(MIGLIAIA DI EURO)

ENTRATE	PREVISIONI	VARIAZIONI	PREVISIONI DEFINITIVE		ACCERTAMENTI		DIFFERENZE (A - B)	%
			VALORI ASSOLUTI (A)	COMP.NE PERCEN.	VALORI ASSOLUTI (B)	COMP.NE PERCEN.		
CATEGORIA XIII - VENDITA DI BENI ED AFFRANCAZIONE DI CANONI	8.000	1.307.105	1.315.105	0,2	1.657.610	0,2	-342.505	126,0
CATEGORIA XIV - AMMORTAMENTO DI BENI PATRIMONIALI	1.024.005	-	1.024.005	0,1	300.000	0,0	724.005	29,3
CATEGORIA XV - RIMBORSO DI ANTICIPAZIONI E DI CREDITI VARI DEL TESORO	285.002	1.160.484	1.445.485	0,2	1.484.380	0,2	-38.895	102,7
ENTRATE FINALI	548.641.207	213.810	548.855.017	68,7	553.991.847	67,7	-5.136.830	100,9
TITOLO IV - ACCENZIONE DI PRESTITI	216.971.599	32.660.437	249.632.036	31,3	264.846.999	32,3	-15.214.963	106,1
IN COMPLESSO	765.612.806	32.874.247	798.487.054	100,0	818.838.846	100,0	-20.351.792	102,5

TABELLA N. 12 ANALISI ECONOMICA DELLE SPESE: PREVISIONI ED IMPEGNI

(MIGLIAIA DI EURO)

AGGREGATI ECONOMICI	PREVISIONI INIZIALI		VARIAZIONI (B)	%	PREVISIONI DEFINITIVE		IMPEGNI	
	VALORI ASSOLUTI (A)	COMPOS. %			VALORI ASSOLUTI	COMPOS. %	VALORI ASSOLUTI	COMPOS. %
TITOLO I - SPESE CORRENTI	517.330.249	67,6	11.432.709	2,2	528.762.958	66,1	510.835.178	67,8
REDDITI DA LAVORO DIPENDENTE	85.607.618	11,2	2.314.473	2,7	87.922.092	11,0	87.206.025	11,6
CONSUMI INTERMEDI	10.551.134	1,4	2.210.177	20,9	12.761.310	1,6	12.182.840	1,6
IMPOSTE PAGATE SULLA PRODUZIONE	4.611.989	0,6	118.065	2,6	4.730.055	0,6	4.705.900	0,6
TRASFERIMENTI CORRENTI AD AMMINISTRAZIONI PUBBLICHE	237.110.175	31,0	7.123.355	3,0	244.233.530	30,5	243.493.252	32,3
TRASFERIMENTI CORRENTI A FAMIGLIE E ISTITUZIONI SOCIALI PRIVATE	3.813.373	0,5	580.853	15,2	4.394.227	0,5	4.227.700	0,6
TRASFERIMENTI CORRENTI A IMPRESE	5.794.238	0,8	845.828	14,6	6.640.066	0,8	5.790.141	0,8
TRASFERIMENTI CORRENTI A ESTERO	1.565.908	0,2	212.197	13,6	1.778.105	0,2	1.702.704	0,2
RISORSE PROPRIE UNIONE EUROPEA	18.600.000	2,4	-	0,0	18.600.000	2,3	17.621.809	2,3
INTERESSI PASSIVI E REDDITI DA CAPITALE	89.660.431	11,7	222.401	0,2	89.882.832	11,2	81.868.716	10,9
POSTE CORRETTIVE E COMPENSATIVE	53.526.405	7,0	1.411.542	2,6	54.937.947	6,9	50.482.718	6,7
AMMORTAMENTI	1.024.005	0,1	-	0,0	1.024.005	0,1	300.000	0,0
ALTRE USCITE CORRENTI	5.464.972	0,7	-3.606.183	66,0	1.858.789	0,2	1.253.372	0,2

## TABELLA N. 12 ANALISI ECONOMICA DELLE SPESE: PREVISIONI ED IMPEGNI

(MIGLIAIA DI EURO)

AGGREGATI ECONOMICI	PREVISIONI INIZIALI		VARIAZIONI (B)	%	PREVISIONI DEFINITIVE		IMPEGNI	
	VALORI ASSOLUTI (A)	COMPOS. %			VALORI ASSOLUTI	COMPOS. %	VALORI ASSOLUTI	COMPOS. %
TITOLO II - SPESE IN CONTO CAPITALE	43.726.102	5,7	27.553.860	63,0	71.279.962	8,9	71.174.832	9,5
INVESTIMENTI FISSI LORDI E ACQUISTI DI TERRENI	5.266.570	0,7	1.284.853	24,4	6.551.423	0,8	6.541.028	0,9
CONTRIBUTI AGLI INVESTIMENTI	10.830.986	1,4	3.041.537	28,1	13.872.525	1,7	13.861.626	1,8
CONTRIBUTI AGLI INVESTIMENTI AD IMERSE	10.573.519	1,4	643.273	6,1	11.216.792	1,4	11.147.548	1,5
CONTRIBUTI AGLI INVESTIMENTI A FAMIGLIE E ISTITUZIONI SOCIALI PRIVATE	53.501	0,0	335	0,6	53.836	0,0	53.741	0,0
CONTRIBUTI AGLI INVESTIMENTI A ESTERO	395.559	0,1	374.893	94,8	770.452	0,1	769.104	0,1
ALTRI TRASFERIMENTI IN CONTO CAPITALE	14.267.224	1,9	-2.416.339	16,9	11.850.885	1,5	11.838.182	1,6
ACQUISIZIONI DI ATTIVITA' FINANZIARIE	2.338.741	0,3	24.625.308	1.052,9	26.964.049	3,4	26.963.603	3,6
TOTALE	561.056.351	73,3	38.986.569	6,9	600.042.920	75,0	582.010.010	77,3
TITOLO III - RIMBORSO PASSIVITA' FINANZIARIE	204.556.455	26,7	-5.064.643	2,5	199.491.812	25,0	170.972.576	22,7
TOTALE COMPLESSIVO	765.612.806	100,0	33.921.926	4,4	799.534.733	100,0	752.982.586	100,0



TABELLA N. 13

## RIEPILOGO DEI RESIDUI ATTIVI AL 31 DICEMBRE 2013

(MIGLIAIA DI EURO)

TITOLO/CATEGORIA/PROVENTO	RESIDUI PROVENIENTI DA ESERCIZI PRECEDENTI						RESIDUI DI NUOVA FORMAZIONE (F)	TOTALE RESIDUI 31 DICEMBRE (G = E+F)
	CONSISTENZA I GENNAIO (A)	VARIAZIONI (B)	ACCERTATI 31 DICEMBRE (C = A+B)	VERSATI (D)	NON VERSATI (E)			
TITOLO I - ENTRATE TRIBUTARIE	128.339.532	-27.433.415	100.906.118	22.557.745	78.348.372	59.541.283	137.889.655	
CATEGORIA I - IMPOSTE SUL PATRIMONIO E SUL REDDITO	52.122.969	-12.263.338	39.859.631	11.559.937	28.299.695	27.699.543	55.999.237	
Entrate derivanti dall'attivita' ordinaria di gestione	15.641.324	-161.293	15.480.041	10.477.407	5.002.634	12.266.971	17.269.605	
Entrate derivanti dall'attivita' di accertamento e controllo	36.481.645	-12.102.054	24.379.590	1.082.530	23.297.061	15.432.572	38.729.632	
CATEGORIA II - TASSE ED IMPOSTE SUGLI AFFARI	58.342.561	-13.049.077	45.293.483	8.085.258	37.208.226	26.304.657	63.512.883	
Entrate derivanti dall'attivita' ordinaria di gestione	17.823.313	125.600	17.948.912	7.036.943	10.911.969	8.489.476	19.401.445	
Entrate derivanti dall'attivita' di accertamento e controllo	40.519.248	-13.174.677	27.344.571	1.048.315	26.296.256	17.815.181	44.111.438	
CATEGORIA III - IMPOSTE SULLA PRODUZIONE, SUI CONSUMI E DOGANE	13.896.228	-2.115.210	11.781.018	1.029.672	10.751.347	4.066.629	14.817.976	
Entrate derivanti dall'attivita' ordinaria di gestione	10.334.649	-2.099.330	8.235.319	1.019.745	7.215.574	3.892.843	11.108.416	
Entrate derivanti dall'attivita' di accertamento e controllo	3.561.579	-15.879	3.545.699	9.926	3.535.773	173.787	3.709.560	
CATEGORIA IV - MONOPOLI	1.305.452	-2.150	1.303.301	550.499	752.802	521.188	1.273.990	
Entrate derivanti dall'attivita' ordinaria di gestione	1.297.742	-2.148	1.295.594	550.056	745.537	520.586	1.266.124	
Entrate derivanti dall'attivita' di accertamento e controllo	7.710	-2	7.708	443	7.265	601	7.866	
CATEGORIA V - LOTTO, LOTTERIE ED ALTRE ATTIVITA' DI GIOCO	2.672.323	-3.640	2.668.683	1.332.380	1.336.303	949.265	2.285.568	
Entrate derivanti dall'attivita' ordinaria di gestione	2.671.319	-3.639	2.667.680	1.331.832	1.335.849	948.603	2.284.452	
Entrate derivanti dall'attivita' di accertamento e controllo	1.004	-1	1.003	549	454	662	1.116	

## TABELLA N. 13 RIEPILOGO DEI RESIDUI ATTIVI AL 31 DICEMBRE 2013

(MIGLIAIA DI EURO)

TITOLO/CATEGORIA/PROVENTO	RESIDUI PROVENIENTI DA ESERCIZI PRECEDENTI					RESIDUI DI NUOVA FORMAZIONE (F)	TOTALE RESIDUI 31 DICEMBRE (G = E+F)
	CONSISTENZA I GENNAIO (A)	VARIAZIONI (B)	ACCERTATI 31 DICEMBRE (C = A+B)	VERSATI (D)	NON VERSATI (E)		
TITOLO II - ENTRATE EXTRA-TRIBUTARIE	115.482.877	-25.889.867	89.593.010	2.586.205	87.006.805	35.845.656	122.852.462
CATEGORIA VI - PROVENTI SPECIALI	188.677	21.896	210.573	38.514	172.059	44.283	216.342
CATEGORIA VII - PROVENTI DI SERVIZI PUBBLICI MINORI	32.932.348	-4.818.090	28.114.258	1.226.286	26.887.972	10.594.468	37.482.440
CATEGORIA VIII - PROVENTI DEI BENI DELLO STATO	634.214	-1.671	632.543	9.324	623.219	36.277	659.495
CATEGORIA IX - PRODOTTI NETTI DI AZIENDE AUTONOME ED UTILI DI GESTIONI	-	-	-	-	-	-	-
CATEGORIA X - INTERESSI SU ANTICIPAZIONI E CREDITI VARI DEL TESORO	9.811.919	-2.050.227	7.761.692	207.960	7.553.731	2.596.666	10.150.397
CATEGORIA XI - RICUPERI, RIMBORSI E CONTRIBUTI	70.805.400	-19.000.778	51.804.622	913.191	50.891.431	22.280.054	73.171.485
CATEGORIA XII - PARTITE CHE SI COMPENSANO NELLA SPESA	1.110.320	-40.987	1.069.323	190.930	878.393	293.908	1.172.301
TITOLO III - ALIENAZIONE ED AMMORTAMENTO DI BENI PATRIMONIALI E RISCOSSIONE DI CREDITI	296.837	935	297.771	4.194	293.577	88.029	381.606
CATEGORIA XIII - VENDITA DI BENI ED AFFRANCAGIONE DI CANGNI	1.217	189	1.406	190	1.217	507	1.723
CATEGORIA XIV - AMMORTAMENTO DI BENI PATRIMONIALI	-	-	-	-	-	-	-
CATEGORIA XV - RIMBORSO DI ANTICIPAZIONI E DI CREDITI VARI DEL TESORO	295.619	746	296.365	4.005	292.360	87.522	379.882
ENTRATE FINALI	244.119.246	-53.322.347	190.796.899	25.148.145	165.648.755	95.474.967	261.123.722
TITOLO IV - ACCENSIONE DI PRESTITI	-	-	-	-	-	-	-
IN COMPLESSO	244.119.246	-53.322.347	190.796.899	25.148.145	165.648.755	95.474.967	261.123.722

## TABELLA N. 14 CONSISTENZA DEI RESIDUI ATTIVI PER ESERCIZI DI PROVENIENZA

(MILIONI DI EURO)

ANNI	CONSISTENZA AL 1 GENNAIO (A)	VARIAZIONI INTERVENUTI NELL'ANNO (B)	ACCERTATI AL 31 DICEMBRE C= (A+B)	RESIDUI INCASSATI (D)	RESIDUI AL 31 DICEMBRE		TOTALE G= (E+F)	SMALTO RESIDUI (%) H= (D/C)	RS. NUOVA FORMAZIONE / PREV. DEF. (%)
					VECCHIA FORMAZIONE E= (C-D)	NUOVA FORMAZIONE (F)			
2002	126.723	-34.233	92.490	9.932	82.558	34.859	117.417	10,7	5,1
2003	117.417	-4.344	113.074	16.063	97.011	41.540	138.551	14,2	5,8
2004	138.551	-40.931	97.620	16.100	81.520	35.336	116.856	16,5	5,1
2005	116.856	6.103	122.959	14.296	108.662	42.585	151.248	11,6	6,2
2006	151.248	-68.553	82.695	12.739	69.956	64.493	134.449	15,4	9,6
2007	134.449	-39.846	94.603	14.563	80.040	63.839	143.878	15,4	9,2
2008	143.878	-22.410	121.469	17.391	104.078	59.774	163.852	14,3	8,2
2009	163.852	-20.895	142.956	19.745	123.211	71.339	194.551	13,8	9,2
2010	194.551	-25.945	168.606	17.843	150.763	79.027	229.790	10,6	10,3
2011	229.790	-83.668	146.122	19.416	126.706	88.501	215.207	13,3	12,0
2012	215.207	-46.042	169.165	23.610	145.555	97.722	243.278	14,0	12,2
2013	244.119	-53.322	190.797	25.148	165.649	95.475	261.124	13,2	12,0

TABELLA N. 15      VARIAZIONI AI RESIDUI PASSIVI PROVENIENTI DA ESERCIZI PRECEDENTI

(MIGLIAIA DI EURO)

MINISTERI	ECONOMIE REALIZZATE NELLA GESTIONE DEI RESIDUI (A)	ELIMINAZIONI		TOTALE DELLE DIMINUIZIONI (D=A+B+C)	VARIAZIONI IN AUMENTO PER ECCEDEXE DI SPESA (E)	VARIAZIONI NETTE (F=D-E)
		PER PERENZIONE AMMINISTRATIVA (B)	PER INTERVENUTA PRESCRIZIONE (C)			
MINISTERO DELL'ECONOMIA E DELLE FINANZE	108.505	7.172.906	-	7.281.411	1.758	7.279.652
MINISTERO DELLO SVILUPPO ECONOMICO	15.126	210.026	-	225.152	-	225.152
MINISTERO DEL LAVORO E DELLE POLITICHE SOCIALI	1.229.570	2.014.128	-	3.243.698	-	3.243.698
MINISTERO DELLA GIUSTIZIA	20.724	32.941	-	53.665	-	53.665
MINISTERO DEGLI AFFARI ESTERI	14.841	44.553	-	59.394	-	59.394
MINISTERO DELL'ISTRUZIONE, DELL'UNIVERSITA' E DELLA RICERCA	754	40.982	-	41.736	365	41.371
MINISTERO DELL'INTERNO	135.021	105.240	-	240.261	-	240.261
MINISTERO DELL'AMBIENTE E DELLA TUTELA DEL TERRITORIO E DEL MARE	10.031	91.747	-	101.778	-	101.778
MINISTERO DELLE INFRASTRUTTURE E DEI TRASPORTI	84.099	1.383.207	-	1.467.307	-	1.467.307
MINISTERO DELLA DIFESA	13.980	291.685	-	305.665	-	305.665
MINISTERO DELLE POLITICHE AGRICOLE ALIMENTARI E FORESTALI	4.015	28.677	-	32.691	-	32.691
MINISTERO PER I BENI E LE ATTIVITA' CULTURALI	3.884	10.153	-	14.037	-	14.037
MINISTERO DELLA SALUTE	11.043	306.394	-	317.437	-	317.437
IN COMPLESSO	1.651.593	11.732.640	-	13.384.232	2.123	13.382.109

VARIAZIONI AI RESIDUI PASSIVI PROVENIENTI DA ESERCIZI PRECEDENTI

TABELLA N. 15.1

(MIGLIAIA DI EURO)

AMMINISTRAZIONE/MISSIONE/PROGRAMMA	ECONOMIE REALIZZATE NELLA GESTIONE DEI RESIDUI (A)	ELIMINAZIONI		TOTALE DELLE DIMINUIZIONI (D=A+B+C)	VARIAZIONI IN AUMENTO PER ECCEDENZE (E)	VARIAZIONI NETTE (F=D-E)
		PER PERENZIONE AMMINISTRATIVA (B)	PER INTERVENUTA PRESCRIZIONE (C)			
<b>MINISTERO DELL'ECONOMIA E DELLE FINANZE</b>	<b>108.505</b>	<b>7.172.906</b>	<b>-</b>	<b>7.281.411</b>	<b>1.758</b>	<b>7.279.652</b>
Organi costituzionali, a rilevanza costituzionale e Presidenza del Consiglio dei ministri (1)	-	-	-	-	-	-
Organi costituzionali (1.1)	-	-	-	-	-	-
Organi a rilevanza costituzionale (1.2)	-	-	-	-	-	-
Presidenza del Consiglio dei Ministri (1.3)	-	-	-	-	-	-
Relazioni finanziarie con le autonomie territoriali (3)	41.408	6.202.657	-	6.244.065	-	6.244.065
Erogazioni a Enti territoriali per interventi di settore (3.1)	-	-	-	-	-	-
Federalismo (3.4)	213	5.124.638	-	5.124.852	-	5.124.852
Regolazioni contabili ed altri trasferimenti alle Regioni a statuto speciale (3.5)	40.000	357.046	-	397.046	-	397.046
Concorso dello Stato al finanziamento della spesa sanitaria (3.6)	-	699.698	-	699.698	-	699.698
Rapporti finanziari con Enti territoriali (3.7)	1.194	21.275	-	22.469	-	22.469
L'Italia in Europa e nel mondo (4)	-	-	-	-	-	-
Partecipazione italiana alle politiche di bilancio in ambito UE (4.10)	-	-	-	-	-	-
Politica economica e finanziaria in ambito internazionale (4.11)	-	-	-	-	-	-

TABELLA N. 15.1

VARIAZIONI AI RESIDUI PASSIVI PROVENIENTI DA ESERCIZI PRECEDENTI

(MIGLIAIA DI EURO)

AMMINISTRAZIONE/MISSIONE/PROGRAMMA	ECONOMIE REALIZZATE NELLA GESTIONE DEI RESIDUI (A)	ELIMINAZIONI		TOTALE DELLE DIMINUIZIONI (D=A+B+C)	VARIAZIONI IN AUMENTO PER ECCEDENZE (E)	VARIAZIONI NETTE (F=D-E)
		PER PERENZIONE AMMINISTRATIVA (B)	PER INTERVENUTA PRESCRIZIONE (C)			
Difesa e sicurezza del territorio (5)	-	-	-	-	-	-
Missioni militari di pace (5.8)	-	-	-	-	-	-
Giustizia (6)	140	908	-	1.049	-	1.049
Giustizia tributaria (6.5)	140	908	-	1.049	-	1.049
Ordine pubblico e sicurezza (7)	978	5.211	-	6.189	-	6.189
Sicurezza democratica (7.4)	-	-	-	-	-	-
Concorso della Guardia di Finanza alla sicurezza pubblica (7.5)	978	5.211	-	6.189	-	6.189
Soccorso civile (8)	-	3.457	-	3.457	-	3.457
Interventi per pubbliche calamita' (8.4)	-	3.457	-	3.457	-	3.457
Protezione civile (8.5)	-	-	-	-	-	-
Agricoltura, politiche agroalimentari e pesca (9)	-	-	-	-	-	-
Sostegno al settore agricolo (9.3)	-	-	-	-	-	-
Competitivita' e sviluppo delle imprese (11)	11.478	78.662	-	90.140	-	90.140
Incentivi alle imprese per interventi di sostegno (11.8)	11.478	440	-	11.918	-	11.918

TABELLA N. 15.1

VARIAZIONI AI RESIDUI PASSIVI PROVENIENTI DA ESERCIZI PRECEDENTI

(MIGLIAIA DI EURO)

AMMINISTRAZIONE/MISSIONE/PROGRAMMA	ECONOMIE REALIZZATE NELLA GESTIONE DEI RESIDUI (A)	ELIMINAZIONI		TOTALE DELLE DIMINUZIONI (D=A+B+C)	VARIAZIONI IN AUMENTO PER ECCEDENZE (E)	VARIAZIONI NETTE (F=D-E)
		PER PERENZIONE AMMINISTRATIVA (B)	PER INTERVENUTA PRESCRIZIONE (C)			
Interventi di sostegno tramite il sistema della fiscalità' (11.9)	-	78.222	-	78.222	-	78.222
Diritto alla mobilità' (13)	-	27.984	-	27.984	-	27.984
Sostegno allo sviluppo del trasporto (13.8)	-	27.984	-	27.984	-	27.984
Infrastrutture pubbliche e logistica (14)	-	204.444	-	204.444	-	204.444
Opere pubbliche e infrastrutture (14.8)	-	204.444	-	204.444	-	204.444
Comunicazioni (15)	-	22.323	-	22.323	-	22.323
Servizi postali e telefonici (15.3)	-	-	-	-	-	-
Sostegno all'editoria (15.4)	-	22.323	-	22.323	-	22.323
Ricerca e innovazione (17)	-	25.823	-	25.823	-	25.823
Ricerca di base e applicata (17.15)	-	25.823	-	25.823	-	25.823
Sviluppo sostenibile e tutela del territorio e dell'ambiente (18)	-	21.847	-	21.847	-	21.847
Sostegno allo sviluppo sostenibile (18.14)	-	21.847	-	21.847	-	21.847
Casa e assetto urbanistico (19)	-	140	-	140	-	140
Edilizia abitativa e politiche territoriali (19.1)	-	140	-	140	-	140

TABELLA N. 15.1		VARIAZIONI AI RESIDUI PASSIVI PROVENIENTI DA ESERCIZI PRECEDENTI (MIGLIAIA DI EURO)					
AMMINISTRAZIONE/MISSIONE/PROGRAMMA	ECONOMIE REALIZZATE NELLA GESTIONE DEI RESIDUI (A)	ELIMINAZIONI		TOTALE DELLE DIMINUZIONI (D=A+B+C)	VARIAZIONI IN AUMENTO PER ECCEDENZE (E)	VARIAZIONI NETTE (F=D-E)	
		PER PERENZIONE AMMINISTRATIVA (B)	PER INTERVENUTA PRESCRIZIONE (C)				
Istruzione scolastica (22)	-	-	-	-	-	-	
Sostegno all'istruzione (22.10)	-	-	-	-	-	-	
Diritti sociali, politiche sociali e famiglia (24)	7.641	49.881	-	57.522	-	57.522	
Lotta alle dipendenze (24.4)	-	-	-	-	-	-	
Protezione sociale per particolari categorie (24.5)	7.550	49.116	-	56.665	-	56.665	
Garanzia dei diritti dei cittadini (24.6)	92	107	-	199	-	199	
Sostegno alla famiglia (24.7)	-	-	-	-	-	-	
Promozione e garanzia dei diritti e delle pari opportunità' (24.8)	-	-	-	-	-	-	
Sostegno in favore di pensionati di guerra ed assimilati, perseguitati politici e razziali (24.11)	-	658	-	658	-	658	
Politiche previdenziali (25)	25.999	95.214	-	121.213	-	121.213	
Previdenza obbligatoria e complementare, sicurezza sociale - trasferimenti agli enti ed organismi interessati (25.2)	25.999	95.214	-	121.213	-	121.213	
Politiche per il lavoro (26)	-	-	-	-	-	-	
Infortunati sul lavoro (26.2)	-	-	-	-	-	-	



TABELLA N. 15.1 VARIAZIONI AI RESIDUI PASSIVI PROVENIENTI DA ESERCIZI PRECEDENTI

(MIGLIAIA DI EURO)

AMMINISTRAZIONE/MISSIONE/PROGRAMMA	ECONOMIE REALIZZATE NELLA GESTIONE DEI RESIDUI (A)	ELIMINAZIONI		TOTALE DELLE DIMINUZIONI (D=A+B+C)	VARIAZIONI IN AUMENTO PER ECCEDENZE (E)	VARIAZIONI NETTE (F=D-E)
		PER PERENZIONE AMMINISTRATIVA (B)	PER INTERVENUTA PRESCRIZIONE (C)			
Immigrazione, accoglienza e garanzia dei diritti (27)	-	-	-	-	-	-
Rapporti con le confessioni religiose (27.7)	-	-	-	-	-	-
Politiche economico-finanziarie e di bilancio (29)	18.729	429.699	-	448.427	1.167	447.260
Regolazione giurisdizione e coordinamento del sistema della fiscalità' (29.1)	11.845	23.043	-	34.889	-	34.889
Prevenzione e repressione delle frodi e delle violazioni agli obblighi fiscali (29.3)	-	7.739	-	7.739	1.167	6.573
Regolamentazione e vigilanza sul settore finanziario (29.4)	24	473	-	497	-	497
Regolazioni contabili, restituzioni e rimborsi d'imposte (29.5)	-	388.953	-	388.953	-	388.953
Analisi e programmazione economico-finanziaria (29.6)	5.966	3.596	-	9.562	-	9.562
Analisi, monitoraggio e controllo della finanza pubblica e politiche di bilancio (29.7)	524	5.446	-	5.970	-	5.970
Supporto all'azione di controllo, vigilanza e amministrazione generale della Ragioneria generale dello Stato sul territorio (29.8)	369	447	-	816	-	816
Giovani e sport (30)	-	-	-	-	-	-
Attività ricreative e sport (30.1)	-	-	-	-	-	-
Incentivazione e sostegno alla gioventù' (30.2)	-	-	-	-	-	-
Turismo (31)	-	-	-	-	-	-

TABELLA N. 15.1		VARIAZIONI AI RESIDUI PASSIVI PROVENIENTI DA ESERCIZI PRECEDENTI (MIGLIAIA DI EURO)					
AMMINISTRAZIONE/MISSIONE/PROGRAMMA	ECONOMIE REALIZZATE NELLA GESTIONE DEI RESIDUI (A)	ELIMINAZIONI			TOTALE DELLE DIMINUZIONI (D=A+B+C)	VARIAZIONI IN AUMENTO PER ECCEDENZE (E)	VARIAZIONI NETTE (F=D-E)
		PER PERENZIONE AMMINISTRATIVA (B)	PER INTERVENUTA PRESCRIZIONE (C)				
Sviluppo e competitività' del turismo (31.1)	-	-	-	-	-	-	-
Servizi istituzionali e generali delle amministrazioni pubbliche (32)	561	4.437	-	4.999	592	4.407	
Servizi generali, formativi, assistenza legale ed approvvigionamenti per le Amministrazioni pubbliche (32.1)	-	-	-	-	-	-	
Indirizzo politico (32.2)	414	84	-	498	-	498	
Servizi e affari generali per le amministrazioni di competenza (32.3)	-	2.384	-	2.384	592	1.792	
Servizi generali, formativi ed approvvigionamenti per le Amministrazioni pubbliche (32.4)	15	1.956	-	1.972	-	1.972	
Rappresentanza, difesa in giudizio e consulenza legale in favore delle Amministrazioni dello Stato e degli enti autorizzati (32.5)	132	13	-	145	-	145	
Fondi da ripartire (33)	1.456	204	-	1.659	-	1.659	
Fondi da assegnare (33.1)	1.456	204	-	1.659	-	1.659	
Fondi di riserva e speciali (33.2)	-	-	-	-	-	-	
Debito pubblico (34)	114	16	-	130	-	130	
Oneri per il servizio del debito statale (34.1)	114	16	-	130	-	130	
Rimborsi del debito statale (34.2)	-	-	-	-	-	-	

TABELLA N. 15.1		VARIAZIONI AI RESIDUI PASSIVI PROVENIENTI DA ESERCIZI PRECEDENTI (MIGLIAIA DI EURO)					
AMMINISTRAZIONE/MISSIONE/PROGRAMMA	ECONOMIE REALIZZATE NELLA GESTIONE DEI RESIDUI (A)	ELIMINAZIONI			TOTALE DELLE DIMINUZIONI (D=A+B+C)	VARIAZIONI IN AUMENTO PER ECCEDENZE (E)	VARIAZIONI NETTE (F=D-E)
		PER PERENZIONE AMMINISTRATIVA (B)	PER INTERVENUTA PRESCRIZIONE (C)				
<b>MINISTERO DELLO SVILUPPO ECONOMICO</b>	<b>15.126</b>	<b>210.026</b>	-	<b>225.152</b>	-	<b>225.152</b>	
Energia e diversificazione delle fonti energetiche (10)	86	104	-	191	-	191	
Gestione, regolamentazione, sicurezza e infrastrutture del settore energetico (10.6)	86	104	-	191	-	191	
Competitivita' e sviluppo delle imprese (11)	13.419	66.748	-	80.167	-	80.167	
Regolamentazione, incentivazione dei settori imprenditoriali, riassetto industriali, sperimentazione tecnologica, lotta alla contraffazione, tutela della proprieta' industriale. (11.5)	11.200	40.201	-	51.401	-	51.401	
Promozione, coordinamento, sostegno e vigilanza del movimento cooperativo (11.6)	54	4.866	-	4.920	-	4.920	
Incentivazione per lo sviluppo industriale nell'ambito delle politiche di sviluppo e coesione (11.7)	2.165	21.681	-	23.846	-	23.846	
Regolazione dei mercati (12)	335	3.929	-	4.263	-	4.263	
Vigilanza sui mercati e sui prodotti, promozione della concorrenza e tutela dei consumatori (12.4)	335	3.929	-	4.263	-	4.263	
Comunicazioni (15)	205	16.515	-	16.720	-	16.720	
Pianificazione, regolamentazione, vigilanza e controllo delle comunicazioni elettroniche e radiodiffusione (15.5)	157	15	-	172	-	172	
Regolamentazione e vigilanza del settore postale (15.7)	41	34	-	75	-	75	

TABELLA N. 15.1		VARIAZIONI AI RESIDUI PASSIVI PROVENIENTI DA ESERCIZI PRECEDENTI (MIGLIAIA DI EURO)					
AMMINISTRAZIONE/MISSIONE/PROGRAMMA	ECONOMIE REALIZZATE NELLA GESTIONE DEI RESIDUI (A)	ELIMINAZIONI			TOTALE DELLE DIMINUIZIONI (D=A+B+C)	VARIAZIONI IN AUMENTO PER ECCEDENZE (E)	VARIAZIONI NETTE (F=D-E)
		PER PERENZIONE AMMINISTRATIVA (B)	PER INTERVENUTA PRESCRIZIONE (C)				
Servizi di comunicazione elettronica e di radiodiffusione (15.8)	8	16.466	-	-	16.473	-	16.473
Commercio internazionale ed internazionalizzazione del sistema produttivo (16)	555	49	-	-	604	-	604
Politica commerciale in ambito internazionale (16.4)	7	25	-	-	32	-	32
Sostegno all'internazionalizzazione delle imprese e promozione del made in Italy (16.5)	548	25	-	-	573	-	573
Ricerca e innovazione (17)	387	170	-	-	558	-	558
Sviluppo, innovazione e ricerca in materia di energia ed in ambito minerario ed industriale (17.14)	22	136	-	-	158	-	158
Innovazione Tecnologica e ricerca per lo sviluppo delle comunicazioni e della società dell'informazione (17.18)	365	35	-	-	399	-	399
Sviluppo sostenibile e tutela del territorio e dell'ambiente (18)	40	1	-	-	40	-	40
Prevenzione e riduzione dell'inquinamento elettromagnetico e impatto sui sistemi di comunicazione elettronica (18.10)	40	1	-	-	40	-	40
Sviluppo e riequilibrio territoriale (28)	12	120.951	-	-	120.963	-	120.963
Politiche per lo sviluppo economico ed il miglioramento istituzionale delle aree sottoutilizzate (28.4)	12	120.951	-	-	120.963	-	120.963
Servizi istituzionali e generali delle amministrazioni pubbliche (32)	87	1.559	-	-	1.646	-	1.646
Indirizzo politico (32.2)	66	1.395	-	-	1.461	-	1.461

TABELLA N. 15.1

VARIAZIONI AI RESIDUI PASSIVI PROVENIENTI DA ESERCIZI PRECEDENTI

(MIGLIAIA DI EURO)

AMMINISTRAZIONE/MISSIONE/PROGRAMMA	ECONOMIE REALIZZATE NELLA GESTIONE DEI RESIDUI (A)	ELIMINAZIONI		TOTALE DELLE DIMINUZIONI (D=A+B+C)	VARIAZIONI IN AUMENTO PER ECCEDENZE (E)	VARIAZIONI NETTE (F=D-E)
		PER PERENZIONE AMMINISTRATIVA (B)	PER INTERVENUTA PRESCRIZIONE (C)			
Servizi e affari generali per le amministrazioni di competenza (32.3)	21	164	-	185	-	185
Fondi da ripartire (33)	-	-	-	-	-	-
Fondi da assegnare (33.1)	-	-	-	-	-	-
<b>MINISTERO DEL LAVORO E DELLE POLITICHE SOCIALI</b>	<b>1.229.570</b>	<b>2.014.128</b>	-	<b>3.243.698</b>	-	<b>3.243.698</b>
Diritti sociali, politiche sociali e famiglia (24)	4.211	26.210	-	30.421	-	30.421
Terzo settore: associazionismo, volontariato, Onlus e formazioni sociali (24.2)	8	9.863	-	9.871	-	9.871
Trasferimenti assistenziali a enti previdenziali, finanziamento nazionale spesa sociale, promozione e programmazione politiche sociali, monitoraggio e valutazione interventi (24.12)	4.203	16.347	-	20.550	-	20.550
Politiche previdenziali (25)	1.219.484	1.985.577	-	3.205.060	-	3.205.060
Previdenza obbligatoria e complementare, assicurazioni sociali (25.3)	1.219.484	1.985.577	-	3.205.060	-	3.205.060
Politiche per il lavoro (26)	5.073	807	-	5.880	-	5.880
Politiche attive e passive del lavoro (26.6)	449	45	-	493	-	493
Coordinamento e integrazione delle politiche del lavoro e delle politiche sociali, innovazione e coordinamento amministrativo (26.7)	2	-	-	2	-	2
Politiche di regolamentazione in materia di rapporti di lavoro (26.8)	4	189	-	192	-	192

VARIAZIONI AI RESIDUI PASSIVI PROVENIENTI DA ESERCIZI PRECEDENTI

TABELLA N. 15.1

(MIGLIAIA DI EURO)

AMMINISTRAZIONE/MISSIONE/PROGRAMMA	ECONOMIE REALIZZATE NELLA GESTIONE DEI RESIDUI (A)	ELIMINAZIONI		TOTALE DELLE DIMINUZIONI (D=A+B+C)	VARIAZIONI IN AUMENTO PER ECCEDENZE (E)	VARIAZIONI NETTE (F=D-E)
		PER PERENZIONE AMMINISTRATIVA (B)	PER INTERVENUTA PRESCRIZIONE (C)			
Programmazione e coordinamento della vigilanza in materia di prevenzione e osservanza delle norme di legislazione sociale e del lavoro (26.9)	227	-	-	227	-	227
Servizi e sistemi informativi per il lavoro (26.10)	150	522	-	672	-	672
Servizi territoriali per il lavoro (26.11)	4.241	51	-	4.293	-	4.293
Servizi di comunicazione istituzionale e informazione in materia di politiche del lavoro e in materia di politiche sociali (26.12)	1	-	-	1	-	1
Immigrazione, accoglienza e garanzia dei diritti (27)	407	1.509	-	1.916	-	1.916
Flussi migratori per motivi di lavoro e politiche di integrazione sociale delle persone immigrate (27.6)	407	1.509	-	1.916	-	1.916
Servizi istituzionali e generali delle amministrazioni pubbliche (32)	396	24	-	421	-	421
Indirizzo politico (32.2)	57	1	-	58	-	58
Servizi e affari generali per le amministrazioni di competenza (32.3)	340	23	-	363	-	363
Fondi da ripartire (33)	-	-	-	-	-	-
Fondi da assegnare (33.1)	-	-	-	-	-	-
<b>MINISTERO DELLA GIUSTIZIA</b>	<b>20.724</b>	<b>32.941</b>	<b>-</b>	<b>53.665</b>	<b>-</b>	<b>53.665</b>
Giustizia (6)	20.353	32.941	-	53.294	-	53.294

TABELLA N. 15.1 VARIAZIONI AI RESIDUI PASSIVI PROVENIENTI DA ESERCIZI PRECEDENTI

(MIGLIAIA DI EURO)

AMMINISTRAZIONE/MISSIONE/PROGRAMMA	ECONOMIE REALIZZATE NELLA GESTIONE DEI RESIDUI (A)	ELIMINAZIONI		TOTALE DELLE DIMINUIZIONI (D=A+B+C)	VARIAZIONI IN AUMENTO PER ECCEDENZE (E)	VARIAZIONI NETTE (F=D-E)
		PER PERENZIONE AMMINISTRATIVA (B)	PER INTERVENUTA PRESCRIZIONE (C)			
Amministrazione penitenziaria (6.1)	1.540	3.151	-	4.692	-	4.692
Giustizia civile e penale (6.2)	18.105	29.475	-	47.579	-	47.579
Giustizia minorile (6.3)	708	314	-	1.023	-	1.023
Servizi istituzionali e generali delle amministrazioni pubbliche (32)	371	1	-	371	-	371
Indirizzo politico (32.2)	371	1	-	371	-	371
Fondi da ripartire (33)	-	-	-	-	-	-
Fondi da assegnare (33.1)	-	-	-	-	-	-
<b>MINISTERO DEGLI AFFARI ESTERI</b>	<b>14.841</b>	<b>44.553</b>	-	<b>59.394</b>	-	<b>59.394</b>
L'Italia in Europa e nel mondo (4)	13.409	42.994	-	56.403	-	56.403
Protocollo internazionale (4.1)	229	9	-	238	-	238
Cooperazione allo sviluppo (4.2)	2.096	38.405	-	40.501	-	40.501
Cooperazione economica e relazioni internazionali (4.4)	197	17	-	214	-	214
Promozione della pace e sicurezza internazionale (4.6)	519	2.708	-	3.228	-	3.228
Integrazione europea (4.7)	-	1.626	-	1.626	-	1.626

TABELLA N. 15.1		VARIAZIONI AI RESIDUI PASSIVI PROVENIENTI DA ESERCIZI PRECEDENTI (MIGLIAIA DI EURO)					
AMMINISTRAZIONE/MISSIONE/PROGRAMMA	ECONOMIE REALIZZATE NELLA GESTIONE DEI RESIDUI (A)	ELIMINAZIONI		TOTALE DELLE DIMINUZIONI (D=A+B+C)	VARIAZIONI IN AUMENTO PER ECCEDEXENZE (E)	VARIAZIONI NETTE (F=D-E)	
		PER PERENZIONE AMMINISTRATIVA (B)	PER INTERVENUTA PRESCRIZIONE (C)				
Italiani nel mondo e politiche migratorie (4.8)	540	-	-	540	-	540	
Promozione del sistema Paese (4.9)	5.302	51	-	5.353	-	5.353	
Presenza dello Stato all'estero tramite le strutture diplomatico-consolari (4.12)	3.223	54	-	3.277	-	3.277	
Rappresentanza all'estero e servizi ai cittadini e alle imprese (4.13)	1.096	120	-	1.216	-	1.216	
Coordinamento dell'Amministrazione in ambito internazionale (4.14)	207	-	-	207	-	207	
Comunicazione in ambito internazionale (4.15)	-	4	-	4	-	4	
Servizi istituzionali e generali delle amministrazioni pubbliche (32)	1.432	1.559	-	2.991	-	2.991	
Indirizzo politico (32.2)	-	9	-	9	-	9	
Servizi e affari generali per le amministrazioni di competenza (32.3)	1.432	1.550	-	2.982	-	2.982	
Fondi da ripartire (33)	-	-	-	-	-	-	
Fondi da assegnare (33.1)	-	-	-	-	-	-	
<b>MINISTERO DELL'ISTRUZIONE, DELL'UNIVERSITA' E DELLA RICERCA</b>	<b>754</b>	<b>40.982</b>	-	<b>41.736</b>	<b>365</b>	<b>41.371</b>	
L'Italia in Europa e nel mondo (4)	98	202	-	300	-	300	
Cooperazione culturale e scientifico-tecnologica (4.3)	-	121	-	121	-	121	



TABELLA N. 15.1

VARIAZIONI AI RESIDUI PASSIVI PROVENIENTI DA ESERCIZI PRECEDENTI

(MIGLIAIA DI EURO)

AMMINISTRAZIONE/MISSIONE/PROGRAMMA	ECONOMIE REALIZZATE NELLA GESTIONE DEI RESIDUI (A)	ELIMINAZIONI		TOTALE DELLE DIMINUIZIONI (D=A+B+C)	VARIAZIONI IN AUMENTO PER ECCEDENZE (E)	VARIAZIONI NETTE (F=D-E)
		PER PERENZIONE AMMINISTRATIVA (B)	PER INTERVENUTA PRESCRIZIONE (C)			
Cooperazione in materia culturale (4.5)	98	81	-	179	-	179
Ricerca e innovazione (17)	74	6.869	-	6.943	-	6.943
Ricerca scientifica e tecnologica applicata (17.9)	-	2.592	-	2.592	-	2.592
Ricerca scientifica e tecnologica di base (17.10)	74	4.277	-	4.351	-	4.351
Ricerca per la didattica (17.16)	-	-	-	-	-	-
Istruzione scolastica (22)	511	13.060	-	13.571	357	13.214
Programmazione e coordinamento dell'istruzione scolastica (22.1)	37	3.111	-	3.148	-	3.148
Istruzione prescolastica (22.2)	100	1.981	-	2.082	-	2.082
Iniziative per lo sviluppo del sistema istruzione scolastica e per il diritto allo studio (22.8)	14	3.745	-	3.759	-	3.759
Istituzioni scolastiche non statali (22.9)	-	-	-	-	-	-
Istruzione primaria (22.11)	-	174	-	174	71	103
Istruzione secondaria di primo grado (22.12)	-	1.878	-	1.878	33	1.844
Istruzione secondaria di secondo grado (22.13)	-	195	-	195	253	-58
Istruzione post-secondaria, degli adulti e livelli essenziali per l'istruzione e formazione professionale (22.15)	8	5	-	14	-	14

VARIAZIONI AI RESIDUI PASSIVI PROVENIENTI DA ESERCIZI PRECEDENTI

TABELLA N. 15.1

(MIGLIAIA DI EURO)

AMMINISTRAZIONE/MISSIONE/PROGRAMMA	ECONOMIE REALIZZATE NELLA GESTIONE DEI RESIDUI (A)	ELIMINAZIONI		TOTALE DELLE DIMINUZIONI (D=A+B+C)	VARIAZIONI IN AUMENTO PER ECCEDENZE (E)	VARIAZIONI NETTE (F=D-E)
		PER PERENZIONE AMMINISTRATIVA (B)	PER INTERVENUTA PRESCRIZIONE (C)			
Realizzazione degli indirizzi e delle politiche in ambito territoriale in materia di istruzione (22.16)	352	1.970	-	2.322	-	2.322
Istruzione universitaria (23)	67	19.895	-	19.962	8	19.954
Diritto allo studio nell'istruzione universitaria (23.1)	-	25	-	25	-	25
Istituti di alta cultura (23.2)	-	47	-	47	8	39
Sistema universitario e formazione post-universitaria (23.3)	67	19.822	-	19.890	-	19.890
Servizi istituzionali e generali delle amministrazioni pubbliche (32)	4	956	-	960	-	960
Indirizzo politico (32.2)	4	193	-	197	-	197
Servizi e affari generali per le amministrazioni di competenza (32.3)	-	764	-	764	-	764
Fondi da ripartire (33)	-	-	-	-	-	-
Fondi da assegnare (33.1)	-	-	-	-	-	-
<b>MINISTERO DELL'INTERNO</b>	<b>135.021</b>	<b>105.240</b>	-	<b>240.261</b>	-	<b>240.261</b>
Amministrazione generale e supporto alla rappresentanza generale di Governo e dello Stato sul territorio (2)	3.319	26	-	3.345	-	3.345
Attuazione da parte delle Prefetture - Uffici Territoriali del Governo delle missioni del Ministero dell'Interno sul territorio (2.2)	3.313	26	-	3.339	-	3.339

TABELLA N. 15.1

VARIAZIONI AI RESIDUI PASSIVI PROVENIENTI DA ESERCIZI PRECEDENTI

(MIGLIAIA DI EURO)

AMMINISTRAZIONE/MISSIONE/PROGRAMMA	ECONOMIE REALIZZATE NELLA GESTIONE DEI RESIDUI (A)	ELIMINAZIONI		TOTALE DELLE DIMINUZIONI (D=A+B+C)	VARIAZIONI IN AUMENTO PER ECCEDENZE (E)	VARIAZIONI NETTE (F=D-E)
		PER PERENZIONE AMMINISTRATIVA (B)	PER INTERVENUTA PRESCRIZIONE (C)			
Supporto alla rappresentanza generale di Governo e dello Stato sul territorio e amministrazione generale sul territorio (2.3)	6	-	-	6	-	6
Relazioni finanziarie con le autonomie territoriali (3)	92.014	67.861	-	159.875	-	159.875
Interventi, servizi e supporto alle autonomie territoriali (3.2)	21	151	-	173	-	173
Elaborazione, quantificazione, e assegnazione dei trasferimenti erariali; determinazione dei rimborsi agli enti locali anche in via perequativa (3.3)	91.992	67.710	-	159.702	-	159.702
Gestione dell'albo dei segretari comunali e provinciali (3.8)	-	-	-	-	-	-
Ordine pubblico e sicurezza (7)	12.234	27.276	-	39.511	-	39.511
Contrasto al crimine, tutela dell'ordine e della sicurezza pubblica (7.8)	3.797	8.149	-	11.946	-	11.946
Servizio permanente dell'Arma dei Carabinieri per la tutela dell'ordine e la sicurezza pubblica (7.9)	2.907	107	-	3.015	-	3.015
Pianificazione e coordinamento Forze di polizia (7.10)	5.530	19.019	-	24.550	-	24.550
Soccorso civile (8)	2.616	4.878	-	7.494	-	7.494
Organizzazione e gestione del sistema nazionale di difesa civile (8.2)	60	1	-	61	-	61
Prevenzione dal rischio e soccorso pubblico (8.3)	2.556	4.876	-	7.433	-	7.433
Immigrazione, accoglienza e garanzia dei diritti (27)	21.453	4.247	-	25.701	-	25.701

TABELLA N. 15.1 VARIAZIONI AI RESIDUI PASSIVI PROVENIENTI DA ESERCIZI PRECEDENTI

(MIGLIAIA DI EURO)

AMMINISTRAZIONE/MISSIONE/PROGRAMMA	ECONOMIE REALIZZATE NELLA GESTIONE DEI RESIDUI (A)	ELIMINAZIONI		TOTALE DELLE DIMINUZIONI (D=A+B+C)	VARIAZIONI IN AUMENTO PER ECCEDENZE (E)	VARIAZIONI NETTE (F=D-E)
		PER PERENZIIONE AMMINISTRATIVA (B)	PER INTERVENUTA PRESCRIZIONE (C)			
Garanzia dei diritti e interventi per lo sviluppo della coesione sociale (27.2)	21.447	4.247	-	25.694	-	25.694
Gestione flussi migratori (27.3)	2	-	-	2	-	2
Rapporti con le confessioni religiose e amministrazione del patrimonio del Fondo Edifici di Culto (27.5)	4	-	-	4	-	4
Servizi istituzionali e generali delle amministrazioni pubbliche (32)	3.384	952	-	4.336	-	4.336
Indirizzo politico (32.2)	252	-	-	252	-	252
Servizi e affari generali per le amministrazioni di competenza (32.3)	3.133	952	-	4.085	-	4.085
Fondi da ripartire (33)	-	-	-	-	-	-
Fondi da assegnare (33.1)	-	-	-	-	-	-
<b>MINISTERO DELL'AMBIENTE E DELLA TUTELA DEL TERRITORIO E DEL MARE</b>	<b>10.031</b>	<b>91.747</b>	<b>-</b>	<b>101.778</b>	<b>-</b>	<b>101.778</b>
Ricerca e innovazione (17)	2	-	-	2	-	2
Ricerca in materia ambientale (17.3)	2	-	-	2	-	2
Sviluppo sostenibile e tutela del territorio e dell'ambiente (18)	9.623	91.429	-	101.052	-	101.052
Prevenzione e riduzione integrata dell'inquinamento (18.3)	310	15.765	-	16.075	-	16.075

VARIAZIONI AI RESIDUI PASSIVI PROVENIENTI DA ESERCIZI PRECEDENTI

TABELLA N. 15.1

(MIGLIAIA DI EURO)

AMMINISTRAZIONE/MISSIONE/PROGRAMMA	ECONOMIE REALIZZATE NELLA GESTIONE DEI RESIDUI (A)	ELIMINAZIONI		TOTALE DELLE DIMINUIZIONI (D=A+B+C)	VARIAZIONI IN AUMENTO PER ECCEDENZE (E)	VARIAZIONI NETTE (F=D-E)
		PER PERENZIONE AMMINISTRATIVA (B)	PER INTERVENUTA PRESCRIZIONE (C)			
Sviluppo sostenibile (18.5)	42	9.530	-	9.573	-	9.573
Vigilanza, prevenzione e repressione in ambito ambientale (18.8)	39	5	-	44	-	44
Coordinamento generale, informazione ed educazione ambientale; comunicazione ambientale (18.11)	1.632	-	-	1.632	-	1.632
Tutela e conservazione del territorio e delle risorse idriche, trattamento e smaltimento rifiuti, bonifiche (18.12)	6.475	57.069	-	63.544	-	63.544
Tutela e conservazione della fauna e della flora, salvaguardia della biodiversità e dell'ecosistema marino (18.13)	1.125	9.060	-	10.184	-	10.184
Servizi istituzionali e generali delle amministrazioni pubbliche (32)	406	319	-	724	-	724
Indirizzo politico (32.2)	349	-	-	349	-	349
Servizi e affari generali per le amministrazioni di competenza (32.3)	57	319	-	376	-	376
Fondi da ripartire (33)	-	-	-	-	-	-
Fondi da assegnare (33.1)	-	-	-	-	-	-
<b>MINISTERO DELLE INFRASTRUTTURE E DEI TRASPORTI</b>	<b>84.099</b>	<b>1.383.207</b>	-	<b>1.467.307</b>	-	<b>1.467.307</b>
L'Italia in Europa e nel mondo (4)	-	183.680	-	183.680	-	183.680
Cooperazione economica, finanziaria e infrastrutturale (4.16)	-	183.680	-	183.680	-	183.680

## TABELLA N. 15.1 VARIAZIONI AI RESIDUI PASSIVI PROVENIENTI DA ESERCIZI PRECEDENTI

(MIGLIAIA DI EURO)

AMMINISTRAZIONE/MISSIONE/PROGRAMMA	ECONOMIE REALIZZATE NELLA GESTIONE DEI RESIDUI (A)	ELIMINAZIONI			TOTALE DELLE DIMINUZIONI (D=A+B+C)	VARIAZIONI IN AUMENTO PER ECCEDENZE (E)	VARIAZIONI NETTE (F=D-E)
		PER PERENZIIONE AMMINISTRATIVA (B)	PER INTERVENUTA PRESCRIZIONE (C)				
Ordine pubblico e sicurezza (7)	66	13.182	-	-	13.248	-	13.248
Sicurezza e controllo nei mari, nei porti e sulle coste (7.7)	66	13.182	-	-	13.248	-	13.248
Diritto alla mobilita' (13)	78.684	429.258	-	-	507.942	-	507.942
Sviluppo e sicurezza della mobilita' stradale (13.1)	1.080	15.306	-	-	16.387	-	16.387
Autotrasporto ed intermodalita' (13.2)	30.412	58.345	-	-	88.757	-	88.757
Sviluppo e sicurezza del trasporto aereo (13.4)	4	71	-	-	75	-	75
Sviluppo e sicurezza del trasporto ferroviario (13.5)	1	4	-	-	5	-	5
Sviluppo e sicurezza della mobilita' locale (13.6)	45.837	290.821	-	-	336.659	-	336.659
Sviluppo e sicurezza della navigazione e del trasporto marittimo e per vie d'acqua interne (13.9)	1.350	64.709	-	-	66.059	-	66.059
Infrastrutture pubbliche e logistica (14)	1.281	723.102	-	-	724.383	-	724.383
Sistemi idrici, idraulici ed elettrici (14.5)	233	2.285	-	-	2.518	-	2.518
Sicurezza, vigilanza e regolamentazione in materia di opere pubbliche e delle costruzioni (14.9)	1	1.380	-	-	1.381	-	1.381
Opere strategiche, edilizia statale ed interventi speciali e per pubbliche calamita' (14.10)	1.047	676.665	-	-	677.712	-	677.712
Sistemi stradali, autostradali, ferroviari ed intermodali (14.11)	-	42.772	-	-	42.772	-	42.772

VARIAZIONI AI RESIDUI PASSIVI PROVENIENTI DA ESERCIZI PRECEDENTI

(MIGLIAIA DI EURO)

AMMINISTRAZIONE/MISSIONE/PROGRAMMA	ECONOMIE REALIZZATE NELLA GESTIONE DEI RESIDUI (A)	ELIMINAZIONI		TOTALE DELLE DIMINUIZIONI (D=A+B+C)	VARIAZIONI IN AUMENTO PER ECCEDENZE (E)	VARIAZIONI NETTE (F=D-E)
		PER PERIZIONE AMMINISTRATIVA (B)	PER INTERVENUTA PRESCRIZIONE (C)			
Ricerca e innovazione (17)	43	847	-	889	-	889
Ricerca nel settore dei trasporti (17.6)	43	847	-	889	-	889
Casa e assetto urbanistico (19)	3.931	31.783	-	35.714	-	35.714
Politiche abitative, urbane e territoriali (19.2)	3.931	31.783	-	35.714	-	35.714
Servizi istituzionali e generali delle amministrazioni pubbliche (32)	95	1.356	-	1.450	-	1.450
Indirizzo politico (32.2)	36	762	-	799	-	799
Servizi e affari generali per le amministrazioni di competenza (32.3)	58	593	-	652	-	652
Fondi da ripartire (33)	-	-	-	-	-	-
Fondi da assegnare (33.1)	-	-	-	-	-	-
<b>MINISTERO DELLA DIFESA</b>	<b>13.980</b>	<b>291.685</b>	-	<b>305.665</b>	-	<b>305.665</b>
Difesa e sicurezza del territorio (5)	13.834	281.585	-	295.418	-	295.418
Approntamento e impiego Carabinieri per la difesa e la sicurezza (5.1)	298	913	-	1.210	-	1.210
Approntamento e impiego delle forze terrestri (5.2)	619	39.507	-	40.126	-	40.126

VARIAZIONI AI RESIDUI PASSIVI PROVENIENTI DA ESERCIZI PRECEDENTI

TABELLA N. 15.1

(MIGLIAIA DI EURO)

AMMINISTRAZIONE/MISSIONE/PROGRAMMA	ECONOMIE REALIZZATE NELLA GESTIONE DEI RESIDUI (A)	ELIMINAZIONI			TOTALE DELLE DIMINUZIONI (D=A+B+C)	VARIAZIONI IN AUMENTO PER ECCEDENZE (E)	VARIAZIONI NETTE (F=D-E)
		PER PERENZIONE AMMINISTRATIVA (B)	PER INTERVENUTA PRESCRIZIONE (C)				
Approntamento e impiego delle forze navali (5.3)	5	10.265	-	-	10.269	-	10.269
Approntamento e impiego delle forze aeree (5.4)	506	22.157	-	-	22.663	-	22.663
Funzioni non direttamente collegate ai compiti di difesa militare (5.5)	105	10.780	-	-	10.885	-	10.885
Pianificazione generale delle Forze Armate e approvvigionamenti militari (5.6)	12.303	197.963	-	-	210.265	-	210.265
Missioni militari di pace (5.8)	-	-	-	-	-	-	-
Ricerca e innovazione (17)	6	10.002	-	-	10.008	-	10.008
Ricerca tecnologica nel settore della difesa (17.11)	6	10.002	-	-	10.008	-	10.008
Servizi istituzionali e generali delle amministrazioni pubbliche (32)	141	98	-	-	239	-	239
Indirizzo politico (32.2)	6	12	-	-	18	-	18
Servizi e affari generali per le amministrazioni di competenza (32.3)	135	87	-	-	221	-	221
Fondi da ripartire (33)	-	-	-	-	-	-	-
Fondi da assegnare (33.1)	-	-	-	-	-	-	-
<b>MINISTERO DELLE POLITICHE AGRICOLE ALIMENTARI E FORESTALI</b>	<b>4.015</b>	<b>28.677</b>	<b>-</b>	<b>-</b>	<b>32.691</b>	<b>-</b>	<b>32.691</b>
Ordine pubblico e sicurezza (7)	22	176	-	-	198	-	198



TABELLA N. 15.1 VARIAZIONI AI RESIDUI PASSIVI PROVENIENTI DA ESERCIZI PRECEDENTI

(MIGLIAIA DI EURO)

AMMINISTRAZIONE/MISSIONE/PROGRAMMA	ECONOMIE REALIZZATE NELLA GESTIONE DEI RESIDUI (A)	ELIMINAZIONI			TOTALE DELLE DIMINUZIONI (D=A+B+C)	VARIAZIONI IN AUMENTO PER ECCEDENZE (E)	VARIAZIONI NETTE (F=D-E)
		PER PERENZIONE AMMINISTRATIVA (B)	PER INTERVENUTA PRESCRIZIONE (C)				
Sicurezza pubblica in ambito rurale e montano (7.6)	22	176	-	198	-	198	
Soccorso civile (8)	126	695	-	821	-	821	
Interventi per soccorsi (8.1)	126	695	-	821	-	821	
Agricoltura, politiche agroalimentari e pesca (9)	3.393	26.243	-	29.636	-	29.636	
Politiche europee ed internazionali e dello sviluppo rurale (9.2)	446	16.915	-	17.360	-	17.360	
Vigilanza, prevenzione e repressione frodi nel settore agricolo, agroalimentare, agroindustriale e forestale (9.5)	14	788	-	801	-	801	
Politiche competitive, della qualità' agroalimentare, della pesca e mezzi tecnici di produzione (9.6)	2.934	8.540	-	11.474	-	11.474	
Sviluppo sostenibile e tutela del territorio e dell'ambiente (18)	146	926	-	1.072	-	1.072	
Tutela e conservazione della fauna e della flora e salvaguardia della biodiversità' (18.7)	146	926	-	1.072	-	1.072	
Servizi istituzionali e generali delle amministrazioni pubbliche (32)	328	636	-	964	-	964	
Indirizzo politico (32.2)	187	39	-	226	-	226	
Servizi e affari generali per le amministrazioni di competenza (32.3)	141	597	-	738	-	738	
Fondi da ripartire (33)	-	-	-	-	-	-	

TABELLA N. 15.1		VARIAZIONI AI RESIDUI PASSIVI PROVENIENTI DA ESERCIZI PRECEDENTI (MIGLIAIA DI EURO)					
AMMINISTRAZIONE/MISSIONE/PROGRAMMA	ECONOMIE REALIZZATE NELLA GESTIONE DEI RESIDUI (A)	ELIMINAZIONI		TOTALE DELLE DIMINUZIONI (D=A+B+C)	VARIAZIONI IN AUMENTO PER ECCEDENZE (E)	VARIAZIONI NETTE (F=D-E)	
		PER PERENZIONE AMMINISTRATIVA (B)	PER INTERVENUTA PRESCRIZIONE (C)				
Fondi da assegnare (33.1)	-	-	-	-	-	-	
<b>MINISTERO PER I BENI E LE ATTIVITA' CULTURALI</b>	<b>3.884</b>	<b>10.153</b>	-	<b>14.037</b>	-	<b>14.037</b>	
Ricerca e innovazione (17)	9	1.447	-	1.455	-	1.455	
Ricerca in materia di beni e attivita' culturali (17.4)	9	1.447	-	1.455	-	1.455	
Tutela e valorizzazione dei beni e attivita' culturali e paesaggistici (21)	3.852	8.088	-	11.940	-	11.940	
Sostegno, valorizzazione e tutela del settore dello spettacolo (21.2)	1.618	1.046	-	2.664	-	2.664	
Vigilanza, prevenzione e repressione in materia di patrimonio culturale (21.5)	-	3	-	3	-	3	
Tutela dei beni archeologici (21.6)	158	1.406	-	1.565	-	1.565	
Tutela dei beni archivistici (21.9)	1.352	19	-	1.371	-	1.371	
Tutela dei beni librari, promozione e sostegno del libro e dell'editoria (21.10)	472	40	-	512	-	512	
Tutela delle belle arti, dell'architettura e dell'arte contemporanea; tutela e valorizzazione del paesaggio (21.12)	81	3.671	-	3.752	-	3.752	
Valorizzazione del patrimonio culturale (21.13)	161	1.660	-	1.821	-	1.821	
Coordinamento ed indirizzo per la salvaguardia del patrimonio culturale (21.14)	8	12	-	21	-	21	
Tutela del patrimonio culturale (21.15)	1	231	-	232	-	232	

TABELLA N. 15.1 VARIAZIONI AI RESIDUI PASSIVI PROVENIENTI DA ESERCIZI PRECEDENTI

(MIGLIAIA DI EURO)

AMMINISTRAZIONE/MISSIONE/PROGRAMMA	ECONOMIE REALIZZATE NELLA GESTIONE DEI RESIDUI (A)	ELIMINAZIONI		TOTALE DELLE DIMINUZIONI (D=A+B+C)	VARIAZIONI IN AUMENTO PER ECCEDENZE (E)	VARIAZIONI NETTE (F=D-E)
		PER PERENZIONE AMMINISTRATIVA (B)	PER INTERVENUTA PRESCRIZIONE (C)			
Servizi istituzionali e generali delle amministrazioni Pubbliche (32)	23	619	-	642	-	642
Indirizzo politico (32.2)	-	94	-	94	-	94
Servizi e affari generali per le amministrazioni di competenza (32.3)	23	525	-	547	-	547
Fondi da ripartire (33)	-	-	-	-	-	-
Fondi da assegnare (33.1)	-	-	-	-	-	-
<b>MINISTERO DELLA SALUTE</b>	<b>11.043</b>	<b>306.394</b>	<b>-</b>	<b>317.437</b>	<b>-</b>	<b>317.437</b>
Ricerca e innovazione (17)	417	107.298	-	107.715	-	107.715
Ricerca per il settore della sanità pubblica (17.20)	417	104.988	-	105.406	-	105.406
Ricerca per il settore zooprofilattico (17.21)	-	2.309	-	2.309	-	2.309
Tutela della salute (20)	10.474	199.011	-	209.485	-	209.485
Prevenzione e comunicazione in materia sanitaria umana e coordinamento in ambito internazionale (20.1)	474	7.244	-	7.718	-	7.718
Sanità pubblica veterinaria, igiene e sicurezza degli alimenti (20.2)	95	3.928	-	4.023	-	4.023
Programmazione sanitaria in materia di livelli essenziali di assistenza e assistenza in materia sanitaria umana (20.3)	288	6.678	-	6.966	-	6.966

VARIAZIONI AI RESIDUI PASSIVI PROVENIENTI DA ESERCIZI PRECEDENTI

(MIGLIAIA DI EURO)

TABELLA N. 15.1

AMMINISTRAZIONE/MISSIONE/PROGRAMMA	ECONOMIE REALIZZATE NELLA GESTIONE DEI RESIDUI (A)	ELIMINAZIONI		TOTALE DELLE DIMINUZIONI (D=A+B+C)	VARIAZIONI IN AUMENTO PER ECCEDENZE (E)	VARIAZIONI NETTE (F=D-E)
		PER PERIZIONE AMMINISTRATIVA (B)	PER INTERVENUTA PRESCRIZIONE (C)			
Regolamentazione e vigilanza in materia di prodotti farmaceutici ed altri prodotti sanitari ad uso umano e di sicurezza delle cure (20.4)	9.548	181.161	-	190.709	-	190.709
Vigilanza, prevenzione e repressione nel settore sanitario (20.5)	69	-	-	69	-	69
Servizi istituzionali e generali delle amministrazioni pubbliche (32)	151	85	-	236	-	236
Indirizzo politico (32.2)	135	-	-	135	-	135
Servizi e affari generali per le amministrazioni di competenza (32.3)	16	85	-	102	-	102
Fondi da ripartire (33)	-	-	-	-	-	-
Fondi da assegnare (33.1)	-	-	-	-	-	-
In complesso	1.651.593	11.732.640	-	13.384.232	2.123	13.382.109

TABELLA N. 15.2

VARIAZIONI AI RESIDUI PASSIVI PROVENIENTI DA ESERCIZI PRECEDENTI

(MIGLIAIA DI EURO)

MISSIONE/AMMINISTRAZIONE/PROGRAMMA	ECONOMIE REALIZZATE NELLA GESTIONE DEI RESIDUI (A)	ELIMINAZIONI		TOTALE DELLE DIMINUZIONI (D=A+B+C)	VARIAZIONI IN AUMENTO PER ECCELENZE DI SPESA (E)	VARIAZIONI NETTE (F=D-E)
		PER PERENZIONE AMMINISTRATIVA (B)	PER INTERVENUTA PRESCRIZIONE (C)			
<b>Organi costituzionali, a rilevanza costituzionale e Presidenza del Consiglio dei ministri (1)</b> MINISTERO DELL'ECONOMIA E DELLE FINANZE	-	-	-	-	-	-
Organi costituzionali (1.1)	-	-	-	-	-	-
Organi a rilevanza costituzionale (1.2)	-	-	-	-	-	-
Presidenza del Consiglio dei Ministri (1.3)	-	-	-	-	-	-
<b>Amministrazione generale e supporto alla rappresentanza generale di Governo e dello Stato sul territorio (2)</b> MINISTERO DELL'INTERNO	<b>3.319</b>	<b>26</b>	-	<b>3.345</b>	-	<b>3.345</b>
Attuazione da parte delle Prefetture - Uffici Territoriali del Governo delle missioni del Ministero dell'Interno sul territorio (2.2)	3.319	26	-	3.345	-	3.345
Supporto alla rappresentanza generale di Governo e dello Stato sul territorio e amministrazione generale sul territorio (2.3)	3.313	26	-	3.339	-	3.339
<b>Relazioni finanziarie con le autonomie territoriali (3)</b> MINISTERO DELL'ECONOMIA E DELLE FINANZE	<b>133.422</b>	<b>6.270.518</b>	-	<b>6.403.939</b>	-	<b>6.403.939</b>
Erogazioni a Enti territoriali per interventi di settore (3.1)	41.408	6.202.657	-	6.244.065	-	6.244.065
Federalismo (3.4)	-	-	-	-	-	-
Regolazioni contabili ed altri trasferimenti alle Regioni a statuto speciale (3.5)	213	5.124.638	-	5.124.852	-	5.124.852
Concorso dello Stato al finanziamento della spesa sanitaria (3.6)	40.000	357.046	-	397.046	-	397.046
Rapporti finanziari con Enti territoriali (3.7)	-	699.698	-	699.698	-	699.698
MINISTERO DELL'INTERNO	1.194	21.275	-	22.469	-	22.469
Interventi, servizi e supporto alle autonomie territoriali (3.2)	92.014	67.861	-	159.875	-	159.875
	21	151	-	173	-	173

TABELLA N. 15.2 VARIAZIONI AI RESIDUI PASSIVI PROVENIENTI DA ESERCIZI PRECEDENTI

(MIGLIAIA DI EURO)

MISSIONE/AMMINISTRAZIONE/PROGRAMMA	ECONOMIE REALIZZATE NELLA GESTIONE DEI RESIDUI (A)	ELIMINAZIONI		TOTALE DELLE DIMINUZIONI (D=A+B+C)	VARIAZIONI IN AUMENTO PER ECCEZIONI DI SPESA (E)	VARIAZIONI NETTE (F=D-E)
		PER PERENZIONE AMMINISTRATIVA (B)	PER INTERVENUTA PRESCRIZIONE (C)			
Elaborazione, quantificazione, e assegnazione dei trasferimenti erariali; determinazione dei rimborsi agli enti locali anche in via perequativa (3.3)	91.992	67.710	-	159.702	-	159.702
Gestione dell'albo dei segretari comunali e provinciali (3.8)	-	-	-	-	-	-
<b>L'Italia in Europa e nel mondo (4)</b>	<b>13.508</b>	<b>226.876</b>	-	<b>240.384</b>	-	<b>240.384</b>
MINISTERO DELL'ECONOMIA E DELLE FINANZE	-	-	-	-	-	-
Partecipazione italiana alle politiche di bilancio in ambito UE (4.10)	-	-	-	-	-	-
Politica economica e finanziaria in ambito internazionale (4.11)	-	-	-	-	-	-
MINISTERO DEGLI AFFARI ESTERI	13.409	42.994	-	56.403	-	56.403
Protocollo internazionale (4.1)	229	9	-	238	-	238
Cooperazione allo sviluppo (4.2)	2.096	38.405	-	40.501	-	40.501
Cooperazione economica e relazioni internazionali (4.4)	197	17	-	214	-	214
Promozione della pace e sicurezza internazionale (4.6)	519	2.708	-	3.228	-	3.228
Integrazione europea (4.7)	-	1.626	-	1.626	-	1.626
Italiani nel mondo e politiche migratorie (4.8)	540	-	-	540	-	540
Promozione del sistema Paese (4.9)	5.302	51	-	5.353	-	5.353
Presenza dello Stato all'estero tramite le strutture diplomatico-consolari (4.12)	3.223	54	-	3.277	-	3.277
Rappresentanza all'estero e servizi ai cittadini e alle imprese (4.13)	1.096	120	-	1.216	-	1.216
Coordinamento dell'Amministrazione in ambito internazionale (4.14)	207	-	-	207	-	207
Comunicazione in ambito internazionale (4.15)	-	4	-	4	-	4

VARIAZIONI AI RESIDUI PASSIVI PROVENIENTI DA ESERCIZI PRECEDENTI

TABELLA N. 15.2

(MIGLIAIA DI EURO)

MISSIONE/AMMINISTRAZIONE/PROGRAMMA	ECONOMIE REALIZZATE NELLA GESTIONE DEI RESIDUI (A)	ELIMINAZIONI		TOTALE DELLE DIMINUIZIONI (D=A+B+C)	VARIAZIONI IN AUMENTO PER ECCELENZE DI SPESA (E)	VARIAZIONI NETTE (F=D-E)
		PER PERENZIONE AMMINISTRATIVA (B)	PER INTERVENUTA PRESCRIZIONE (C)			
MINISTERO DELL'ISTRUZIONE, DELL'UNIVERSITA' E DELLA RICERCA	98	202	-	300	-	300
Cooperazione culturale e scientifico-tecnologica (4.3)	-	121	-	121	-	121
Cooperazione in materia culturale (4.5)	98	81	-	179	-	179
MINISTERO DELLE INFRASTRUTTURE E DEI TRASPORTI	-	183.680	-	183.680	-	183.680
Cooperazione economica, finanziaria e infrastrutturale (4.16)	-	183.680	-	183.680	-	183.680
<b>Difesa e sicurezza del territorio (5)</b>	<b>13.834</b>	<b>281.585</b>	-	<b>295.418</b>	-	<b>295.418</b>
MINISTERO DELL'ECONOMIA E DELLE FINANZE	-	-	-	-	-	-
Missioni militari di pace (5.8)	-	-	-	-	-	-
MINISTERO DELLA DIFESA	13.834	281.585	-	295.418	-	295.418
Approntamento e impiego Carabinieri per la difesa e la sicurezza (5.1)	298	913	-	1.210	-	1.210
Approntamento e impiego delle forze terrestri (5.2)	619	39.507	-	40.126	-	40.126
Approntamento e impiego delle forze navali (5.3)	5	10.265	-	10.269	-	10.269
Approntamento e impiego delle forze aeree (5.4)	506	22.157	-	22.663	-	22.663
Funzioni non direttamente collegate ai compiti di difesa militare (5.5)	105	10.780	-	10.885	-	10.885
Pianificazione generale delle Forze Armate e approvvigionamenti militari (5.6)	12.303	197.963	-	210.265	-	210.265
Missioni militari di pace (5.8)	-	-	-	-	-	-
<b>Giustizia (6)</b>	<b>20.494</b>	<b>33.849</b>	-	<b>54.342</b>	-	<b>54.342</b>
MINISTERO DELL'ECONOMIA E DELLE FINANZE	140	908	-	1.049	-	1.049

TABELLA N. 15.2

VARIAZIONI AI RESIDUI PASSIVI PROVENIENTI DA ESERCIZI PRECEDENTI

(MIGLIAIA DI EURO)

MISSIONE/AMMINISTRAZIONE/PROGRAMMA	ECONOMIE REALIZZATE NELLA GESTIONE DEI RESIDUI (A)	ELIMINAZIONI		TOTALE DELLE DIMINUIZIONI (D=A+B+C)	VARIAZIONI IN AUMENTO PER ECCEDENZE DI SPESA (E)	VARIAZIONI NETTE (F=D-E)
		PER PERENZIONE AMMINISTRATIVA (B)	PER INTERVENUTA PRESCRIZIONE (C)			
Giustizia tributaria (6.5)	140	908	-	1.049	-	1.049
MINISTERO DELLA GIUSTIZIA	20.353	32.941	-	53.294	-	53.294
Amministrazione penitenziaria (6.1)	1.540	3.151	-	4.692	-	4.692
Giustizia civile e penale (6.2)	18.105	29.475	-	47.579	-	47.579
Giustizia minorile (6.3)	708	314	-	1.023	-	1.023
<b>Ordine pubblico e sicurezza (7)</b>	<b>13.300</b>	<b>45.845</b>	-	<b>59.145</b>	-	<b>59.145</b>
MINISTERO DELL'ECONOMIA E DELLE FINANZE	978	5.211	-	6.189	-	6.189
Sicurezza democratica (7.4)	-	-	-	-	-	-
Concorso della Guardia di Finanza alla sicurezza pubblica (7.5)	978	5.211	-	6.189	-	6.189
MINISTERO DELL'INTERNO	12.234	27.276	-	39.511	-	39.511
Contrasto al crimine, tutela dell'ordine e della sicurezza pubblica (7.8)	3.797	8.149	-	11.946	-	11.946
Servizio permanente dell'Arma dei Carabinieri per la tutela dell'ordine e la sicurezza pubblica (7.9)	2.907	107	-	3.015	-	3.015
Pianificazione e coordinamento Forze di polizia (7.10)	5.530	19.019	-	24.550	-	24.550
MINISTERO DELLE INFRASTRUTTURE E DEI TRASPORTI	66	13.182	-	13.248	-	13.248
Sicurezza e controllo nei mari, nei porti e sulle coste (7.7)	66	13.182	-	13.248	-	13.248
MINISTERO DELLE POLITICHE AGRICOLE ALIMENTARI E FORESTALI	22	176	-	198	-	198
Sicurezza pubblica in ambito rurale e montano (7.6)	22	176	-	198	-	198
<b>Soccorso civile (8)</b>	<b>2.742</b>	<b>9.030</b>	-	<b>11.772</b>	-	<b>11.772</b>



TABELLA N. 15.2 VARIAZIONI AI RESIDUI PASSIVI PROVENIENTI DA ESERCIZI PRECEDENTI

(MIGLIAIA DI EURO)

MISSIONE/AMMINISTRAZIONE/PROGRAMMA	ECONOMIE REALIZZATE NELLA GESTIONE DEI RESIDUI (A)	ELIMINAZIONI		TOTALE DELLE DIMINUZIONI (D=A+B+C)	VARIAZIONI IN AUMENTO PER ECCEDENZE DI SPESA (E)	VARIAZIONI NETTE (F=D-E)
		PER PERENZIONE AMMINISTRATIVA (B)	PER INTERVENUTA PRESCRIZIONE (C)			
MINISTERO DELL'ECONOMIA E DELLE FINANZE	-	3.457	-	3.457	-	3.457
Interventi per pubbliche calamita' (8.4)	-	3.457	-	3.457	-	3.457
Protezione civile (8.5)	-	-	-	-	-	-
MINISTERO DELL'INTERNO	2.616	4.878	-	7.494	-	7.494
Organizzazione e gestione del sistema nazionale di difesa civile (8.2)	60	1	-	61	-	61
Prevenzione dal rischio e soccorso pubblico (8.3)	2.556	4.876	-	7.433	-	7.433
MINISTERO DELLE POLITICHE AGRICOLE ALIMENTARI E FORESTALI	126	695	-	821	-	821
Interventi per soccorsi (8.1)	126	695	-	821	-	821
<b>Agricoltura, Politiche agroalimentari e pesca (9)</b>	<b>3.393</b>	<b>26.243</b>	-	<b>29.636</b>	-	<b>29.636</b>
MINISTERO DELL'ECONOMIA E DELLE FINANZE	-	-	-	-	-	-
Sostegno al settore agricolo (9.3)	-	-	-	-	-	-
MINISTERO DELLE POLITICHE AGRICOLE ALIMENTARI E FORESTALI	3.393	26.243	-	29.636	-	29.636
Politiche europee ed internazionali e dello sviluppo rurale (9.2)	446	16.915	-	17.360	-	17.360
Vigilanza, prevenzione e repressione frodi nel settore agricolo, agroalimentare, agroindustriale e forestale (9.5)	14	788	-	801	-	801
Politiche competitive, della qualita' agroalimentare, della pesca e mezzi tecnici di produzione (9.6)	2.934	8.540	-	11.474	-	11.474
<b>Energia e diversificazione delle fonti energetiche (10)</b>	<b>86</b>	<b>104</b>	-	<b>191</b>	-	<b>191</b>
MINISTERO DELLO SVILUPPO ECONOMICO	86	104	-	191	-	191
Gestione, regolamentazione, sicurezza e infrastrutture del settore energetico (10.6)	86	104	-	191	-	191

TABELLA N. 15.2

VARIAZIONI AI RESIDUI PASSIVI PROVENIENTI DA ESERCIZI PRECEDENTI

(MIGLIAIA DI EURO)

MISSIONE/AMMINISTRAZIONE/PROGRAMMA	ECONOMIE REALIZZATE NELLA GESTIONE DEI RESIDUI (A)	ELIMINAZIONI			TOTALE DELLE DIMINUIZIONI (D=A+B+C)	VARIAZIONI IN AUMENTO PER ECCEDEXENZE DI SPESA (E)	VARIAZIONI NETTE (F=D-E)
		PER PERENZIONE AMMINISTRATIVA (B)	PER INTERVENUTA PRESCRIZIONE (C)				
<b>Competitivita' e sviluppo delle imprese (11)</b>	<b>24.897</b>	<b>145.410</b>	-	<b>170.307</b>	-	<b>170.307</b>	
MINISTERO DELL'ECONOMIA E DELLE FINANZE	11.478	78.662	-	90.140	-	90.140	
Incentivi alle imprese per interventi di sostegno (11.8)	11.478	440	-	11.918	-	11.918	
Interventi di sostegno tramite il sistema della fiscalita' (11.9)	-	78.222	-	78.222	-	78.222	
MINISTERO DELLO SVILUPPO ECONOMICO	13.419	66.748	-	80.167	-	80.167	
Regolamentazione, incentivazione dei settori imprenditoriali, riassetto industriali, sperimentazione tecnologica, lotta alla contraffazione, tutela della proprieta' industriale. (11.5)	11.200	40.201	-	51.401	-	51.401	
Promozione, coordinamento, sostegno e vigilanza del movimento cooperativo (11.6)	54	4.866	-	4.920	-	4.920	
Incentivazione per lo sviluppo industriale nell'ambito delle politiche di sviluppo e coesione (11.7)	2.165	21.681	-	23.846	-	23.846	
<b>Regolazione dei mercati (12)</b>	<b>335</b>	<b>3.929</b>	-	<b>4.263</b>	-	<b>4.263</b>	
MINISTERO DELLO SVILUPPO ECONOMICO	335	3.929	-	4.263	-	4.263	
Vigilanza sui mercati e sui prodotti, promozione della concorrenza e tutela dei consumatori (12.4)	335	3.929	-	4.263	-	4.263	
<b>Diritto alla mobilita' (13)</b>	<b>78.684</b>	<b>457.241</b>	-	<b>535.926</b>	-	<b>535.926</b>	
MINISTERO DELL'ECONOMIA E DELLE FINANZE	-	27.984	-	27.984	-	27.984	
Sostegno allo sviluppo del trasporto (13.8)	-	27.984	-	27.984	-	27.984	
MINISTERO DELLE INFRASTRUTTURE E DEI TRASPORTI	78.684	429.258	-	507.942	-	507.942	
Sviluppo e sicurezza della mobilita' stradale (13.1)	1.080	15.306	-	16.387	-	16.387	
Autotrasporto ed intermodalita' (13.2)	30.412	58.345	-	88.757	-	88.757	

VARIAZIONI AI RESIDUI PASSIVI PROVENIENTI DA ESERCIZI PRECEDENTI

(MIGLIAIA DI EURO)

TABELLA N. 15.2

MISSIONE/AMMINISTRAZIONE/PROGRAMMA	ECONOMIE REALIZZATE NELLA GESTIONE DEI RESIDUI (A)	ELIMINAZIONI			TOTALE DELLE DIMINUIZIONI (D=A+B+C)	VARIAZIONI IN AUMENTO PER ECCEDEXE DI SPESA (E)	VARIAZIONI NETTE (F=D-E)
		PER PERENZIONE AMMINISTRATIVA (B)	PER INTERVENUTA PRESCRIZIONE (C)				
Sviluppo e sicurezza del trasporto aereo (13.4)	4	71	-	75	-	75	
Sviluppo e sicurezza del trasporto ferroviario (13.5)	1	4	-	5	-	5	
Sviluppo e sicurezza della mobilita' locale (13.6)	45.837	290.821	-	336.659	-	336.659	
Sviluppo e sicurezza della navigazione e del trasporto marittimo e per vie d'acqua interne (13.9)	1.350	64.709	-	66.059	-	66.059	
<b>Infrastrutture pubbliche e logistica (14)</b>	<b>1.281</b>	<b>927.546</b>	-	<b>928.827</b>	-	<b>928.827</b>	
MINISTERO DELL'ECONOMIA E DELLE FINANZE	-	204.444	-	204.444	-	204.444	
Opere pubbliche e infrastrutture (14.8)	-	204.444	-	204.444	-	204.444	
MINISTERO DELLE INFRASTRUTTURE E DEI TRASPORTI	1.281	723.102	-	724.383	-	724.383	
Sistemi idrici, idraulici ed elettrici (14.5)	233	2.285	-	2.518	-	2.518	
Sicurezza, vigilanza e regolamentazione in materia di opere pubbliche e delle costruzioni (14.9)	1	1.380	-	1.381	-	1.381	
Opere strategiche, edilizia statale ed interventi speciali e per pubbliche calamita' (14.10)	1.047	676.665	-	677.712	-	677.712	
Sistemi stradali, autostradali, ferroviari ed intermodali (14.11)	-	42.772	-	42.772	-	42.772	
<b>Comunicazioni (15)</b>	<b>205</b>	<b>38.838</b>	-	<b>39.043</b>	-	<b>39.043</b>	
MINISTERO DELL'ECONOMIA E DELLE FINANZE	-	22.323	-	22.323	-	22.323	
Servizi postali e telefonici (15.3)	-	-	-	-	-	-	
Sostegno all'editoria (15.4)	-	22.323	-	22.323	-	22.323	
MINISTERO DELLO SVILUPPO ECONOMICO	205	16.515	-	16.720	-	16.720	
Pianificazione, regolamentazione, vigilanza e controllo delle comunicazioni elettroniche e radiodiffusione (15.5)	157	15	-	172	-	172	

TABELLA N. 15.2 VARIAZIONI AI RESIDUI PASSIVI PROVENIENTI DA ESERCIZI PRECEDENTI

(MIGLIAIA DI EURO)

MISSIONE/AMMINISTRAZIONE/PROGRAMMA	ECONOMIE REALIZZATE NELLA GESTIONE DEI RESIDUI (A)	ELIMINAZIONI			TOTALE DELLE DIMINUZIONI (D=A+B+C)	VARIAZIONI IN AUMENTO PER ECCEZIONI DI SPESA (E)	VARIAZIONI NETTE (F=D-E)
		PER PERENZIONE AMMINISTRATIVA (B)	PER INTERVENUTA PRESCRIZIONE (C)				
Regolamentazione e vigilanza del settore postale (15.7)	41	34	-	75	-	75	
Servizi di comunicazione elettronica e di radiodiffusione (15.8)	8	16.466	-	16.473	-	16.473	
<b>Commercio internazionale ed internazionalizzazione del sistema produttivo (16)</b>	<b>555</b>	<b>49</b>	<b>-</b>	<b>604</b>	<b>-</b>	<b>604</b>	
MINISTERO DELLO SVILUPPO ECONOMICO	555	49	-	604	-	604	
Politica commerciale in ambito internazionale (16.4)	7	25	-	32	-	32	
Sostegno all'internazionalizzazione delle imprese e promozione del made in Italy (16.5)	548	25	-	573	-	573	
<b>Ricerca e innovazione (17)</b>	<b>938</b>	<b>152.455</b>	<b>-</b>	<b>153.394</b>	<b>-</b>	<b>153.394</b>	
MINISTERO DELL'ECONOMIA E DELLE FINANZE	-	25.823	-	25.823	-	25.823	
Ricerca di base e applicata (17.15)	-	25.823	-	25.823	-	25.823	
MINISTERO DELLO SVILUPPO ECONOMICO	387	170	-	558	-	558	
Sviluppo, innovazione e ricerca in materia di energia ed in ambito minerario ed industriale (17.14)	22	136	-	158	-	158	
Innovazione Tecnologica e ricerca per lo sviluppo delle comunicazioni e della società dell'informazione (17.18)	365	35	-	399	-	399	
MINISTERO DELL'ISTRUZIONE, DELL'UNIVERSITA' E DELLA RICERCA	74	6.869	-	6.943	-	6.943	
Ricerca scientifica e tecnologica applicata (17.9)	-	2.592	-	2.592	-	2.592	
Ricerca scientifica e tecnologica di base (17.10)	74	4.277	-	4.351	-	4.351	
Ricerca per la didattica (17.16)	-	-	-	-	-	-	
MINISTERO DELL'AMBIENTE E DELLA TUTELA DEL TERRITORIO E DEL MARE	2	-	-	2	-	2	
Ricerca in materia ambientale (17.3)	2	-	-	2	-	2	

TABELLA N. 15.2

VARIAZIONI AI RESIDUI PASSIVI PROVENIENTI DA ESERCIZI PRECEDENTI

(MIGLIAIA DI EURO)

MISSIONE/AMMINISTRAZIONE/PROGRAMMA	ECONOMIE REALIZZATE NELLA GESTIONE DEI RESIDUI (A)	ELIMINAZIONI		TOTALE DELLE DIMINUZIONI (D=A+B+C)	VARIAZIONI IN AUMENTO PER ECCEZIONI DI SPESA (E)	VARIAZIONI NETTE (F=D-E)
		PER PERENZIONE AMMINISTRATIVA (B)	PER INTERVENUTA PRESCRIZIONE (C)			
MINISTERO DELLE INFRASTRUTTURE E DEI TRASPORTI	43	847	-	889	-	889
Ricerca nel settore dei trasporti (17.6)	43	847	-	889	-	889
MINISTERO DELLA DIFESA	6	10.002	-	10.008	-	10.008
Ricerca tecnologica nel settore della difesa (17.11)	6	10.002	-	10.008	-	10.008
MINISTERO PER I BENI E LE ATTIVITA' CULTURALI	9	1.447	-	1.455	-	1.455
Ricerca in materia di beni e attivita' culturali (17.4)	9	1.447	-	1.455	-	1.455
MINISTERO DELLA SALUTE	417	107.298	-	107.715	-	107.715
Ricerca per il settore della sanita' pubblica (17.20)	417	104.988	-	105.406	-	105.406
Ricerca per il settore zooprofilattico (17.21)	-	2.309	-	2.309	-	2.309
<b>Sviluppo sostenibile e tutela del territorio e dell'ambiente (18)</b>	<b>9.808</b>	<b>114.203</b>	<b>-</b>	<b>124.011</b>	<b>-</b>	<b>124.011</b>
MINISTERO DELL'ECONOMIA E DELLE FINANZE	-	21.847	-	21.847	-	21.847
Sostegno allo sviluppo sostenibile (18.14)	-	21.847	-	21.847	-	21.847
MINISTERO DELLO SVILUPPO ECONOMICO	40	1	-	40	-	40
Prevenzione e riduzione dell'inquinamento elettromagnetico e impatto sui sistemi di comunicazione elettronica (18.10)	40	1	-	40	-	40
MINISTERO DELL'AMBIENTE E DELLA TUTELA DEL TERRITORIO E DEL MARE	9.623	91.429	-	101.052	-	101.052
Prevenzione e riduzione integrata dell'inquinamento (18.3)	310	15.765	-	16.075	-	16.075
Sviluppo sostenibile (18.5)	42	9.530	-	9.573	-	9.573
Vigilanza, prevenzione e repressione in ambito ambientale (18.8)	39	5	-	44	-	44

VARIAZIONI AI RESIDUI PASSIVI PROVENIENTI DA ESERCIZI PRECEDENTI

(MIGLIAIA DI EURO)

TABELLA N. 15.2

MISSIONE/AMMINISTRAZIONE/PROGRAMMA	ECONOMIE REALIZZATE NELLA GESTIONE DEI RESIDUI (A)	ELIMINAZIONI		TOTALE DELLE DIMINUZIONI (D=A+B+C)	VARIAZIONI IN AUMENTO PER ECCELENZE DI SPESA (E)	VARIAZIONI NETTE (F=D-E)
		PER PERENZIONE AMMINISTRATIVA (B)	PER INTERVENUTA PRESCRIZIONE (C)			
Coordinamento generale, informazione ed educazione ambientale; comunicazione ambientale (18.11)	1.632	-	-	1.632	-	1.632
Tutela e conservazione del territorio e delle risorse idriche, trattamento e smaltimento rifiuti, bonifiche (18.12)	6.475	57.069	-	63.544	-	63.544
Tutela e conservazione della fauna e della flora, salvaguardia della biodiversità e dell'ecosistema marino (18.13)	1.125	9.060	-	10.184	-	10.184
MINISTERO DELLE POLITICHE AGRICOLE ALIMENTARI E FORESTALI	146	926	-	1.072	-	1.072
Tutela e conservazione della fauna e della flora e salvaguardia della biodiversità (18.7)	146	926	-	1.072	-	1.072
<b>Casa e assetto urbanistico (19)</b>	<b>3.931</b>	<b>31.923</b>	-	<b>35.854</b>	-	<b>35.854</b>
MINISTERO DELL'ECONOMIA E DELLE FINANZE	-	140	-	140	-	140
Edilizia abitativa e politiche territoriali (19.1)	-	140	-	140	-	140
MINISTERO DELLE INFRASTRUTTURE E DEI TRASPORTI	3.931	31.783	-	35.714	-	35.714
Politiche abitative, urbane e territoriali (19.2)	3.931	31.783	-	35.714	-	35.714
<b>Tutela della salute (20)</b>	<b>10.474</b>	<b>199.011</b>	-	<b>209.485</b>	-	<b>209.485</b>
MINISTERO DELLA SALUTE	10.474	199.011	-	209.485	-	209.485
Prevenzione e comunicazione in materia sanitaria umana e coordinamento in ambito internazionale (20.1)	474	7.244	-	7.718	-	7.718
Sanità pubblica veterinaria, igiene e sicurezza degli alimenti (20.2)	95	3.928	-	4.023	-	4.023
Programmazione sanitaria in materia di livelli essenziali di assistenza e assistenza in materia sanitaria umana (20.3)	288	6.678	-	6.966	-	6.966
Regolamentazione e vigilanza in materia di prodotti farmaceutici ed altri prodotti sanitari ad uso umano e di sicurezza delle cure (20.4)	9.548	181.161	-	190.709	-	190.709
Vigilanza, prevenzione e repressione nel settore sanitario (20.5)	69	-	-	69	-	69

VARIAZIONI AI RESIDUI PASSIVI PROVENIENTI DA ESERCIZI PRECEDENTI

TABELLA N. 15.2

(MIGLIAIA DI EURO)

MISSIONE/AMMINISTRAZIONE/PROGRAMMA	ECONOMIE REALIZZATE NELLA GESTIONE DEI RESIDUI (A)	ELIMINAZIONI		TOTALE DELLE DIMINUIZIONI (D=A+B+C)	VARIAZIONI IN AUMENTO PER ECCEDENZE DI SPESA (E)	VARIAZIONI NETTE (F=D-E)
		PER PERENZIONE AMMINISTRATIVA (B)	PER INTERVENUTA PRESCRIZIONE (C)			
<b>Tutela e valorizzazione dei beni e attività culturali e paesaggistici (21)</b>	<b>3.852</b>	<b>8.088</b>	-	<b>11.940</b>	-	<b>11.940</b>
MINISTERO PER I BENI E LE ATTIVITA' CULTURALI	3.852	8.088	-	11.940	-	11.940
Sostegno, valorizzazione e tutela del settore dello spettacolo (21.2)	1.618	1.046	-	2.664	-	2.664
Vigilanza, prevenzione e repressione in materia di patrimonio culturale (21.5)	-	3	-	3	-	3
Tutela dei beni archeologici (21.6)	158	1.406	-	1.565	-	1.565
Tutela dei beni archivistici (21.9)	1.352	19	-	1.371	-	1.371
Tutela dei beni librari, promozione e sostegno del libro e dell'editoria (21.10)	472	40	-	512	-	512
Tutela delle belle arti, dell'architettura e dell'arte contemporanea; tutela e valorizzazione del paesaggio (21.12)	81	3.671	-	3.752	-	3.752
Valorizzazione del patrimonio culturale (21.13)	161	1.660	-	1.821	-	1.821
Coordinamento ed indirizzo per la salvaguardia del patrimonio culturale (21.14)	8	12	-	21	-	21
Tutela del patrimonio culturale (21.15)	1	231	-	232	-	232
<b>Istruzione scolastica (22)</b>	<b>511</b>	<b>13.060</b>	-	<b>13.571</b>	<b>357</b>	<b>13.214</b>
MINISTERO DELL'ECONOMIA E DELLE FINANZE	-	-	-	-	-	-
Sostegno all'istruzione (22.10)	-	-	-	-	-	-
MINISTERO DELL'ISTRUZIONE, DELL'UNIVERSITA' E DELLA RICERCA	511	13.060	-	13.571	357	13.214
Programmazione e coordinamento dell'istruzione scolastica (22.1)	37	3.111	-	3.148	-	3.148
Istruzione prescolastica (22.2)	100	1.981	-	2.082	-	2.082
Iniziative per lo sviluppo del sistema istruzione scolastica e per il diritto allo studio (22.8)	14	3.745	-	3.759	-	3.759

VARIAZIONI AI RESIDUI PASSIVI PROVENIENTI DA ESERCIZI PRECEDENTI

TABELLA N. 15.2

(MIGLIAIA DI EURO)

MISSIONE/AMMINISTRAZIONE/PROGRAMMA	ECONOMIE REALIZZATE NELLA GESTIONE DEI RESIDUI (A)	ELIMINAZIONI			TOTALE DELLE DIMINUZIONI (D=A+B+C)	VARIAZIONI IN AUMENTO PER ECCEDENZE DI SPESA (E)	VARIAZIONI NETTE (F=D-E)
		PER PERENZIONE AMMINISTRATIVA (B)	PER INTERVENUTA PRESCRIZIONE (C)				
Istituzioni scolastiche non statali (22.9)	-	-	-	-	-	-	-
Istruzione primaria (22.11)	-	174	-	174	71	103	
Istruzione secondaria di primo grado (22.12)	-	1.878	-	1.878	33	1.844	
Istruzione secondaria di secondo grado (22.13)	-	195	-	195	253	-58	
Istruzione post-secondaria, degli adulti e livelli essenziali per l'istruzione e formazione professionale (22.15)	8	5	-	14	-	14	
Realizzazione degli indirizzi e delle politiche in ambito territoriale in materia di istruzione (22.16)	352	1.970	-	2.322	-	2.322	
<b>Istruzione universitaria (23)</b>	<b>67</b>	<b>19.895</b>	-	<b>19.962</b>	<b>8</b>	<b>19.954</b>	
MINISTERO DELL'ISTRUZIONE, DELL'UNIVERSITA' E DELLA RICERCA	67	19.895	-	19.962	8	19.954	
Diritto allo studio nell'istruzione universitaria (23.1)	-	25	-	25	-	25	
Istituti di alta cultura (23.2)	-	47	-	47	8	39	
Sistema universitario e formazione post-universitaria (23.3)	67	19.822	-	19.890	-	19.890	
<b>Diritti sociali, politiche sociali e famiglia (24)</b>	<b>11.852</b>	<b>76.091</b>	-	<b>87.944</b>	-	<b>87.944</b>	
MINISTERO DELL'ECONOMIA E DELLE FINANZE	7.641	49.881	-	57.522	-	57.522	
Lotta alle dipendenze (24.4)	-	-	-	-	-	-	
Protezione sociale per particolari categorie (24.5)	7.550	49.116	-	56.665	-	56.665	
Garanzia dei diritti dei cittadini (24.6)	92	107	-	199	-	199	
Sostegno alla famiglia (24.7)	-	-	-	-	-	-	
Promozione e garanzia dei diritti e delle pari opportunità' (24.8)	-	-	-	-	-	-	



VARIAZIONI AI RESIDUI PASSIVI PROVENIENTI DA ESERCIZI PRECEDENTI

(MIGLIAIA DI EURO)

TABELLA N. 15.2

MISSIONE/AMMINISTRAZIONE/PROGRAMMA	ECONOMIE REALIZZATE NELLA GESTIONE DEI RESIDUI (A)	ELIMINAZIONI		TOTALE DELLE DIMINUZIONI (D=A+B+C)	VARIAZIONI IN AUMENTO PER ECCELENZE DI SPESA (E)	VARIAZIONI NETTE (F=D-E)
		PER PERIZIONE AMMINISTRATIVA (B)	PER INTERVENUTA PRESCRIZIONE (C)			
Sostegno in favore di pensionati di guerra ed assimilati, perseguitati politici e razziali (24.11) MINISTERO DEL LAVORO E DELLE POLITICHE SOCIALI	-	658	-	658	-	658
	4.211	26.210	-	30.421	-	30.421
Terzo settore: associazionismo, volontariato, Onlus e formazioni sociali (24.2)	8	9.863	-	9.871	-	9.871
Trasferimenti assistenziali a enti previdenziali, finanziamento nazionale spesa sociale, promozione e programmazione politiche sociali, monitoraggio e valutazione interventi (24.12)	4.203	16.347	-	20.550	-	20.550
<b>Politiche previdenziali (25)</b>	<b>1.245.483</b>	<b>2.080.791</b>	-	<b>3.326.274</b>	-	<b>3.326.274</b>
MINISTERO DELL'ECONOMIA E DELLE FINANZE	25.999	95.214	-	121.213	-	121.213
Previdenza obbligatoria e complementare, sicurezza sociale - trasferimenti agli enti ed organismi interessati (25.2)	25.999	95.214	-	121.213	-	121.213
MINISTERO DEL LAVORO E DELLE POLITICHE SOCIALI	1.219.484	1.985.577	-	3.205.060	-	3.205.060
Previdenza obbligatoria e complementare, assicurazioni sociali (25.3)	1.219.484	1.985.577	-	3.205.060	-	3.205.060
<b>Politiche per il lavoro (26)</b>	<b>5.073</b>	<b>807</b>	-	<b>5.880</b>	-	<b>5.880</b>
MINISTERO DELL'ECONOMIA E DELLE FINANZE	-	-	-	-	-	-
Infortunati sul lavoro (26.2)	-	-	-	-	-	-
MINISTERO DEL LAVORO E DELLE POLITICHE SOCIALI	5.073	807	-	5.880	-	5.880
Politiche attive e passive del lavoro (26.6)	449	45	-	493	-	493
Coordinamento e integrazione delle politiche del lavoro e delle politiche sociali, innovazione e coordinamento amministrativo (26.7)	2	-	-	2	-	2
Politiche di regolamentazione in materia di rapporti di lavoro (26.8)	4	189	-	192	-	192
Programmazione e coordinamento della vigilanza in materia di prevenzione e osservanza delle norme di legislazione sociale e del lavoro (26.9)	227	-	-	227	-	227

TABELLA N. 15.2 VARIAZIONI AI RESIDUI PASSIVI PROVENIENTI DA ESERCIZI PRECEDENTI

(MIGLIAIA DI EURO)

MISSIONE/AMMINISTRAZIONE/PROGRAMMA	ECONOMIE REALIZZATE NELLA GESTIONE DEI RESIDUI (A)	ELIMINAZIONI		TOTALE DELLE DIMINUIZIONI (D=A+B+C)	VARIAZIONI IN AUMENTO PER ECCEDENZE DI SPESA (E)	VARIAZIONI NETTE (F=D-E)
		PER PERENZIONE AMMINISTRATIVA (B)	PER INTERVENUTA PRESCRIZIONE (C)			
Servizi e sistemi informativi per il lavoro (26.10)	150	522	-	672	-	672
Servizi territoriali per il lavoro (26.11)	4.241	51	-	4.293	-	4.293
Servizi di comunicazione istituzionale e informazione in materia di politiche del lavoro e in materia di politiche sociali (26.12)	1	-	-	1	-	1
<b>Immigrazione, accoglienza e garanzia dei diritti (27)</b>	<b>21.860</b>	<b>5.757</b>	-	<b>27.617</b>	-	<b>27.617</b>
MINISTERO DELL'ECONOMIA E DELLE FINANZE	-	-	-	-	-	-
Rapporti con le confessioni religiose (27.7)	-	-	-	-	-	-
MINISTERO DEL LAVORO E DELLE POLITICHE SOCIALI	407	1.509	-	1.916	-	1.916
Flussi migratori per motivi di lavoro e politiche di integrazione sociale delle persone immigrate (27.6)	407	1.509	-	1.916	-	1.916
MINISTERO DELL'INTERNO	21.453	4.247	-	25.701	-	25.701
Garanzia dei diritti e interventi per lo sviluppo della coesione sociale (27.2)	21.447	4.247	-	25.694	-	25.694
Gestione flussi migratori (27.3)	2	-	-	2	-	2
Rapporti con le confessioni religiose e amministrazione del patrimonio del Fondo Edifici di Culto (27.5)	4	-	-	4	-	4
<b>Sviluppo e riequilibrio territoriale (28)</b>	<b>12</b>	<b>120.951</b>	-	<b>120.963</b>	-	<b>120.963</b>
MINISTERO DELLO SVILUPPO ECONOMICO	12	120.951	-	120.963	-	120.963
Politiche per lo sviluppo economico ed il miglioramento istituzionale delle aree sottoutilizzate (28.4)	12	120.951	-	120.963	-	120.963
<b>Politiche economico-finanziarie e di bilancio (29)</b>	<b>18.729</b>	<b>429.699</b>	-	<b>448.427</b>	<b>1.167</b>	<b>447.260</b>
MINISTERO DELL'ECONOMIA E DELLE FINANZE	18.729	429.699	-	448.427	1.167	447.260

TABELLA N. 15.2

VARIAZIONI AI RESIDUI PASSIVI PROVENIENTI DA ESERCIZI PRECEDENTI

(MIGLIAIA DI EURO)

MISSIONE/AMMINISTRAZIONE/PROGRAMMA	ECONOMIE REALIZZATE NELLA GESTIONE DEI RESIDUI (A)	ELIMINAZIONI		TOTALE DELLE DIMINUIZIONI (D=A+B+C)	VARIAZIONI IN AUMENTO PER ECCELENZE DI SPESA (E)	VARIAZIONI NETTE (F=D-E)
		PER PERENZIONE AMMINISTRATIVA (B)	PER INTERVENUTA PRESCRIZIONE (C)			
Regolazione giurisdizione e coordinamento del sistema della fiscalità' (29.1)	11.845	23.043	-	34.889	-	34.889
Prevenzione e repressione delle frodi e delle violazioni agli obblighi fiscali (29.3)	-	7.739	-	7.739	1.167	6.573
Regolamentazione e vigilanza sul settore finanziario (29.4)	24	473	-	497	-	497
Regolazioni contabili, restituzioni e rimborsi d'imposte (29.5)	-	388.953	-	388.953	-	388.953
Analisi e programmazione economico-finanziaria (29.6)	5.966	3.596	-	9.562	-	9.562
Analisi, monitoraggio e controllo della finanza pubblica e politiche di bilancio (29.7)	524	5.446	-	5.970	-	5.970
Supporto all'azione di controllo, vigilanza e amministrazione generale della Ragioneria generale dello Stato sul territorio (29.8)	369	447	-	816	-	816
<b>Giovani e sport (30)</b>	-	-	-	-	-	-
MINISTERO DELL'ECONOMIA E DELLE FINANZE	-	-	-	-	-	-
Attività ricreative e sport (30.1)	-	-	-	-	-	-
Incentivazione e sostegno alla gioventù' (30.2)	-	-	-	-	-	-
<b>Turismo (31)</b>	-	-	-	-	-	-
MINISTERO DELL'ECONOMIA E DELLE FINANZE	-	-	-	-	-	-
Sviluppo e competitività' del turismo (31.1)	-	-	-	-	-	-
<b>Servizi istituzionali e generali delle amministrazioni pubbliche (32)</b>	<b>7.378</b>	<b>12.602</b>	-	<b>19.980</b>	<b>592</b>	<b>19.389</b>
MINISTERO DELL'ECONOMIA E DELLE FINANZE	561	4.437	-	4.999	592	4.407
Servizi generali, formativi, assistenza legale ed approvvigionamenti per le Amministrazioni pubbliche (32.1)	-	-	-	-	-	-
Indirizzo politico (32.2)	414	84	-	498	-	498

TABELLA N. 15.2

VARIAZIONI AI RESIDUI PASSIVI PROVENIENTI DA ESERCIZI PRECEDENTI

(MIGLIAIA DI EURO)

MISSIONE/AMMINISTRAZIONE/PROGRAMMA	ECONOMIE REALIZZATE NELLA GESTIONE DEI RESIDUI (A)	ELIMINAZIONI		TOTALE DELLE DIMINUZIONI (D=A+B+C)	VARIAZIONI IN AUMENTO PER ECCEDENZE DI SPESA (E)	VARIAZIONI NETTE (F=D-E)
		PER PERENZIONE AMMINISTRATIVA (B)	PER INTERVENUTA PRESCRIZIONE (C)			
Servizi e affari generali per le amministrazioni di competenza (32.3)	-	2.384	-	2.384	592	1.792
Servizi generali, formativi ed approvvigionamenti per le Amministrazioni pubbliche (32.4)	15	1.956	-	1.972	-	1.972
Rappresentanza, difesa in giudizio e consulenza legale in favore delle Amministrazioni dello Stato e degli enti autorizzati (32.5)	132	13	-	145	-	145
MINISTERO DELLO SVILUPPO ECONOMICO	87	1.559	-	1.646	-	1.646
Indirizzo politico (32.2)	66	1.395	-	1.461	-	1.461
Servizi e affari generali per le amministrazioni di competenza (32.3)	21	164	-	185	-	185
MINISTERO DEL LAVORO E DELLE POLITICHE SOCIALI	396	24	-	421	-	421
Indirizzo politico (32.2)	57	1	-	58	-	58
Servizi e affari generali per le amministrazioni di competenza (32.3)	340	23	-	363	-	363
MINISTERO DELLA GIUSTIZIA	371	1	-	371	-	371
Indirizzo politico (32.2)	371	1	-	371	-	371
MINISTERO DEGLI AFFARI ESTERI	1.432	1.559	-	2.991	-	2.991
Indirizzo politico (32.2)	-	9	-	9	-	9
Servizi e affari generali per le amministrazioni di competenza (32.3)	1.432	1.550	-	2.982	-	2.982
MINISTERO DELL'ISTRUZIONE, DELL'UNIVERSITA' E DELLA RICERCA	4	956	-	960	-	960
Indirizzo politico (32.2)	4	193	-	197	-	197
Servizi e affari generali per le amministrazioni di competenza (32.3)	-	764	-	764	-	764
MINISTERO DELL'INTERNO	3.384	952	-	4.336	-	4.336

TABELLA N. 15.2

VARIAZIONI AI RESIDUI PASSIVI PROVENIENTI DA ESERCIZI PRECEDENTI

(MIGLIAIA DI EURO)

MISSIONE/AMMINISTRAZIONE/PROGRAMMA	ECONOMIE REALIZZATE NELLA GESTIONE DEI RESIDUI (A)	ELIMINAZIONI		TOTALE DELLE DIMINUIZIONI (D=A+B+C)	VARIAZIONI IN AUMENTO PER ECCEDENZE DI SPESA (E)	VARIAZIONI NETTE (F=D-E)
		PER PERENZIONE AMMINISTRATIVA (B)	PER INTERVENUTA PRESCRIZIONE (C)			
Indirizzo politico (32.2)	252	-	-	252	-	252
Servizi e affari generali per le amministrazioni di competenza (32.3)	3.133	952	-	4.085	-	4.085
MINISTERO DELL'AMBIENTE E DELLA TUTELA DEL TERRITORIO E DEL MARE	406	319	-	724	-	724
Indirizzo politico (32.2)	349	-	-	349	-	349
Servizi e affari generali per le amministrazioni di competenza (32.3)	57	319	-	376	-	376
MINISTERO DELLE INFRASTRUTTURE E DEI TRASPORTI	95	1.356	-	1.450	-	1.450
Indirizzo politico (32.2)	36	762	-	799	-	799
Servizi e affari generali per le amministrazioni di competenza (32.3)	58	593	-	652	-	652
MINISTERO DELLA DIFESA	141	98	-	239	-	239
Indirizzo politico (32.2)	6	12	-	18	-	18
Servizi e affari generali per le amministrazioni di competenza (32.3)	135	87	-	221	-	221
MINISTERO DELLE POLITICHE AGRICOLE ALIMENTARI E FORESTALI	328	636	-	964	-	964
Indirizzo politico (32.2)	187	39	-	226	-	226
Servizi e affari generali per le amministrazioni di competenza (32.3)	141	597	-	738	-	738
MINISTERO PER I BENI E LE ATTIVITA' CULTURALI	23	619	-	642	-	642
Indirizzo politico (32.2)	-	94	-	94	-	94
Servizi e affari generali per le amministrazioni di competenza (32.3)	23	525	-	547	-	547
MINISTERO DELLA SALUTE	151	85	-	236	-	236

VARIAZIONI AI RESIDUI PASSIVI PROVENIENTI DA ESERCIZI PRECEDENTI  
(MIGLIAIA DI EURO)

TABELLA N. 15.2

MISSIONE/AMMINISTRAZIONE/PROGRAMMA	ECONOMIE REALIZZATE NELLA GESTIONE DEI RESIDUI (A)	ELIMINAZIONI		TOTALE DELLE DIMINUIZIONI (D=A+B+C)	VARIAZIONI IN AUMENTO PER ECCELENZE DI SPESA (E)	VARIAZIONI NETTE (F=D-E)
		PER PERENZIONE AMMINISTRATIVA (B)	PER INTERVENUTA PRESCRIZIONE (C)			
Indirizzo politico (32.2)	135	-	-	135	-	135
Servizi e affari generali per le amministrazioni di competenza (32.3)	16	85	-	102	-	102
<b>Fondi da ripartire (33)</b>	<b>1.456</b>	<b>204</b>	<b>-</b>	<b>1.659</b>	<b>-</b>	<b>1.659</b>
MINISTERO DELL'ECONOMIA E DELLE FINANZE	1.456	204	-	1.659	-	1.659
Fondi da assegnare (33.1)	1.456	204	-	1.659	-	1.659
Fondi di riserva e speciali (33.2)	-	-	-	-	-	-
MINISTERO DELLO SVILUPPO ECONOMICO	-	-	-	-	-	-
Fondi da assegnare (33.1)	-	-	-	-	-	-
MINISTERO DEL LAVORO E DELLE POLITICHE SOCIALI	-	-	-	-	-	-
Fondi da assegnare (33.1)	-	-	-	-	-	-
MINISTERO DELLA GIUSTIZIA	-	-	-	-	-	-
Fondi da assegnare (33.1)	-	-	-	-	-	-
MINISTERO DEGLI AFFARI ESTERI	-	-	-	-	-	-
Fondi da assegnare (33.1)	-	-	-	-	-	-
MINISTERO DELL'ISTRUZIONE, DELL'UNIVERSITA' E DELLA RICERCA	-	-	-	-	-	-
Fondi da assegnare (33.1)	-	-	-	-	-	-
MINISTERO DELL'INTERNO	-	-	-	-	-	-
Fondi da assegnare (33.1)	-	-	-	-	-	-
MINISTERO DELL'AMBIENTE E DELLA TUTELA DEL TERRITORIO E DEL MARE	-	-	-	-	-	-

VARIAZIONI AI RESIDUI PASSIVI PROVENIENTI DA ESERCIZI PRECEDENTI

(MIGLIAIA DI EURO)

TABELLA N. 15.2

MISSIONE/AMMINISTRAZIONE/PROGRAMMA	ECONOMIE REALIZZATE NELLA GESTIONE DEI RESIDUI (A)	ELIMINAZIONI		TOTALE DELLE DIMINUZIONI (D=A+B+C)	VARIAZIONI IN AUMENTO PER ECCELENZE DI SPESA (E)	VARIAZIONI NETTE (F=D-E)
		PER PERENZIONE AMMINISTRATIVA (B)	PER INTERVENUTA PRESCRIZIONE (C)			
Fondi da assegnare (33.1)	-	-	-	-	-	-
MINISTERO DELLE INFRASTRUTTURE E DEI TRASPORTI						
Fondi da assegnare (33.1)	-	-	-	-	-	-
MINISTERO DELLA DIFESA						
Fondi da assegnare (33.1)	-	-	-	-	-	-
MINISTERO DELLE POLITICHE AGRICOLE ALIMENTARI E FORESTALI						
Fondi da assegnare (33.1)	-	-	-	-	-	-
MINISTERO PER I BENI E LE ATTIVITA' CULTURALI						
Fondi da assegnare (33.1)	-	-	-	-	-	-
MINISTERO DELLA SALUTE						
Fondi da assegnare (33.1)	-	-	-	-	-	-
<b>Debito pubblico (34)</b>	<b>114</b>	<b>16</b>	-	<b>130</b>	-	<b>130</b>
MINISTERO DELL'ECONOMIA E DELLE FINANZE	114	16	-	130	-	130
Oneri per il servizio del debito statale (34.1)	114	16	-	130	-	130
Rimborsi del debito statale (34.2)	-	-	-	-	-	-
In complesso	1.651.593	11.732.640	-	13.384.232	2.123	13.382.109

TABELLA N. 16		CONSISTENZA DEI RESIDUI PASSIVI PER VOCI ECONOMICHE (MIGLIAIA DI EURO)			
TITOLO/CATEGORIA ECONOMICA	AL 1 GENNAIO 2013		AL 31 DICEMBRE 2013		
	IN MIGLIAIA DI EURO	IN % DEGLI IMPEGNI 2012	IN MIGLIAIA DI EURO	IN % DEGLI IMPEGNI 2013	
TITOLO I - SPESE CORRENTI	51.017.781	10,4	51.042.043	10,0	
REDDITI DA LAVORO DIPENDENTE	2.094.793	2,4	1.974.019	2,3	
CONSUMI INTERMEDI	2.938.116	27,9	3.297.260	27,1	
IMPOSTE PAGATE SULLA PRODUZIONE	38.310	0,8	32.599	0,7	
TRASFERIMENTI CORRENTI AD AMMINISTRAZIONI PUBBLICHE	39.416.536	16,9	38.028.734	15,6	
TRASFERIMENTI CORRENTI A FAMIGLIE E ISTITUZIONI SOCIALI PRIVATE	928.002	22,5	821.866	19,4	
TRASFERIMENTI CORRENTI A IMPRESE	1.879.374	33,2	1.649.004	28,5	
TRASFERIMENTI CORRENTI A ESTERO	150.278	9,2	229.425	13,5	
RISORSE PROPRIE UNIONE EUROPEA	-	0,0	-	0,0	
INTERESSI PASSIVI E REDDITI DA CAPITALE	261.841	0,3	162.477	0,2	
POSTE CORRETTIVE E COMPENSATIVE	2.627.577	6,2	3.906.762	7,7	
AMMORTAMENTI	-	0,0	-	0,0	
ALTRE USCITE CORRENTI	682.954	54,9	939.896	75,0	



## TABELLA N. 16 CONSISTENZA DEI RESIDUI PASSIVI PER VOCI ECONOMICHE

(MIGLIAIA DI EURO)

TITOLO/CATEGORIA ECONOMICA	AL 1 GENNAIO 2013		AL 31 DICEMBRE 2013	
	IN MIGLIAIA DI EURO	IN % DEGLI IMPEGNI 2012	IN MIGLIAIA DI EURO	IN % DEGLI IMPEGNI 2013
TITOLO II - SPESE IN CONTO CAPITALE	24.616.381	53,9	32.608.325	45,8
INVESTIMENTI FISSI LORDI E ACQUISTI DI TERRENI	5.061.293	100,5	5.323.528	81,4
CONTRIBUTI AGLI INVESTIMENTI	6.376.736	39,1	5.121.248	36,9
CONTRIBUTI AGLI INVESTIMENTI AD IMPRESE	4.504.574	50,0	5.562.577	49,9
CONTRIBUTI AGLI INVESTIMENTI A FAMIGLIE E ISTITUZIONI SOCIALI PRIVATE	163.154	137,1	63.964	119,0
CONTRIBUTI AGLI INVESTIMENTI A ESTERO	381.450	39,9	203.359	26,4
ALTRI TRASFERIMENTI IN CONTO CAPITALE	7.246.387	115,6	13.537.808	114,4
ACQUISIZIONI DI ATTIVITA' FINANZIARIE	882.787	11,1	2.795.842	10,4
TOTALE	75.634.162	14,1	83.650.369	14,4
TITOLO III - RIMBORSO PASSIVITA' FINANZIARIE	682.240	0,3	565.973	0,3
TOTALE COMPLESSIVO	76.316.402	10,2	84.216.341	11,2

## TABELLA N. 16.1 CONSISTENZA DEI RESIDUI PASSIVI PER MISSIONE E PROGRAMMA

(MIGLIAIA DI EURO)

MISSIONE/PROGRAMMA	AL 1 GENNAIO 2013		AL 31 DICEMBRE 2013	
	IN MIGLIAIA DI EURO	IN % DEGLI IMPEGNI 2012	IN MIGLIAIA DI EURO	IN % DEGLI IMPEGNI 2013
<b>Organi costituzionali, a rilevanza costituzionale e Presidenza del Consiglio dei ministri (1)</b>	<b>74.010</b>	<b>2,6</b>	<b>10.494</b>	<b>0,4</b>
Organi costituzionali (1.1)	-	0,0	-	0,0
Organi a rilevanza costituzionale (1.2)	14.783	2,9	8.589	1,6
Presidenza del Consiglio dei Ministri (1.3)	59.227	14,6	1.905	0,4
<b>Amministrazione generale e supporto alla rappresentanza generale di Governo e dello Stato sul territorio (2)</b>	<b>15.942</b>	<b>2,8</b>	<b>3.800</b>	<b>0,7</b>
Attuazione da parte delle Prefetture - Uffici Territoriali del Governo delle missioni del Ministero dell'Interno sul territorio (2.2)	15.799	2,7	3.638	0,7
Supporto alla rappresentanza generale di Governo e dello Stato sul territorio e amministrazione generale sul territorio (2.3)	143	6,1	161	6,3
<b>Relazioni finanziarie con le autonomie territoriali (3)</b>	<b>22.696.379</b>	<b>19,6</b>	<b>24.866.975</b>	<b>20,1</b>
Erogazioni a Enti territoriali per interventi di settore (3.1)	59.437	8,0	2.344.195	13,6
Interventi, servizi e supporto alle autonomie territoriali (3.2)	6.709	21,8	69.496	21,3
Elaborazione, quantificazione, e assegnazione dei trasferimenti erariali; determinazione dei rimborsi agli enti locali anche in via peregrativa (3.3)	1.414.702	8,9	3.124.936	22,0
Federalismo (3.4)	11.976.322	19,1	9.689.723	17,4
Regolazioni contabili ed altri trasferimenti alle Regioni a statuto speciale (3.5)	3.671.456	14,6	3.238.934	12,5
Concorso dello Stato al finanziamento della spesa sanitaria (3.6)	5.361.376	56,3	6.113.557	62,0
Rapporti finanziari con Enti territoriali (3.7)	206.377	11,9	255.716	98,7
Gestione dell'albo dei segretari comunali e provinciali (3.8)	-	0,0	30.518	55,9
<b>L'Italia in Europa e nel mondo (4)</b>	<b>629.010</b>	<b>2,5</b>	<b>472.161</b>	<b>1,7</b>
Protocollo internazionale (4.1)	906	14,5	982	15,1
Cooperazione allo sviluppo (4.2)	117.212	48,4	173.319	43,9
Cooperazione culturale e scientifico-tecnologica (4.3)	2.358	1,4	3.084	1,9
Cooperazione economica e relazioni internazionali (4.4)	15.884	31,7	17.520	39,0

## TABELLA N. 16.1 CONSISTENZA DEI RESIDUI PASSIVI PER MISSIONE E PROGRAMMA

(MIGLIAIA DI EURO)

MISSIONE/PROGRAMMA	AL 1 GENNAIO 2013		AL 31 DICEMBRE 2013	
	IN MIGLIAIA DI EURO	IN % DEGLI IMPEGNI 2012	IN MIGLIAIA DI EURO	IN % DEGLI IMPEGNI 2013
Cooperazione in materia culturale (4.5)	1.997	30,4	2.555	35,0
Promozione della pace e sicurezza internazionale (4.6)	11.322	2,3	11.308	2,3
Integrazione europea (4.7)	6.987	26,0	8.516	33,4
Italiani nel mondo e politiche migratorie (4.8)	1.033	2,4	493	1,1
Promozione del sistema Paese (4.9)	10.049	6,3	7.690	5,2
Partecipazione italiana alle politiche di bilancio in ambito UE (4.10)	71.348	0,3	27.862	0,1
Politica economica e finanziaria in ambito internazionale (4.11)	21	0,0	7.321	0,3
Presenza dello Stato all'estero tramite le strutture diplomatico-consolari (4.12)	6.667	8,2	4.470	4,2
Rappresentanza all'estero e servizi ai cittadini e alle imprese (4.13)	10.130	1,9	14.714	2,7
Coordinamento dell'Amministrazione in ambito internazionale (4.14)	7.511	29,2	9.969	30,8
Comunicazione in ambito internazionale (4.15)	1.906	13,0	2.358	15,7
Cooperazione economica, finanziaria e infrastrutturale (4.16)	363.680	202,0	180.000	180,0
<b>Difesa e sicurezza del territorio (5)</b>	<b>3.908.119</b>	<b>17,8</b>	<b>3.624.333</b>	<b>16,6</b>
Approntamento e impiego Carabinieri per la difesa e la sicurezza (5.1)	293.275	4,9	240.160	4,1
Approntamento e impiego delle forze terrestri (5.2)	279.215	5,2	291.875	5,7
Approntamento e impiego delle forze navali (5.3)	127.192	5,9	85.993	3,9
Approntamento e impiego delle forze aeree (5.4)	154.583	5,6	128.692	5,0
Funzioni non direttamente collegate ai compiti di difesa militare (5.5)	61.842	10,0	76.694	11,2
Pianificazione generale delle Forze Armate e approvvigionamenti militari (5.6)	2.992.012	59,7	2.800.919	51,6
Missioni militari di pace (5.8)	-	0,0	-	0,0
<b>Giustizia (6)</b>	<b>620.102</b>	<b>8,2</b>	<b>617.100</b>	<b>7,7</b>
Amministrazione penitenziaria (6.1)	136.711	4,7	133.528	4,5

## TABELLA N. 16.1 CONSISTENZA DEI RESIDUI PASSIVI PER MISSIONE E PROGRAMMA

(MIGLIAIA DI EURO)

MISSIONE/PROGRAMMA	AL 1 GENNAIO 2013		AL 31 DICEMBRE 2013	
	IN MIGLIAIA DI EURO	IN % DEGLI IMPEGNI 2012	IN MIGLIAIA DI EURO	IN % DEGLI IMPEGNI 2013
Giustizia civile e penale (6.2)	422.801	9,4	404.459	8,7
Giustizia minorile (6.3)	18.896	11,8	17.758	11,0
Giustizia tributaria (6.5)	41.694	0,0	61.355	29,2
<b>Ordine pubblico e sicurezza (7)</b>	<b>1.119.689</b>	<b>10,0</b>	<b>903.507</b>	<b>8,4</b>
Sicurezza democratica (7.4)	202	0,0	5.068	0,8
Concorso della Guardia di Finanza alla sicurezza pubblica (7.5)	119.996	8,7	118.561	9,0
Sicurezza pubblica in ambito rurale e montano (7.6)	6.210	3,8	7.973	5,0
Sicurezza e controllo nei mari, nei porti e sulle coste (7.7)	123.782	17,1	131.708	17,7
Contrasto al crimine, tutela dell'ordine e della sicurezza pubblica (7.8)	545.611	8,7	387.753	6,5
Servizio permanente dell'Arma dei Carabinieri per la tutela dell'ordine e la sicurezza pubblica (7.9)	58.567	13,4	14.777	5,9
Pianificazione e coordinamento Forze di polizia (7.10)	265.320	16,8	237.667	14,5
<b>Soccorso civile (8)</b>	<b>575.727</b>	<b>11,8</b>	<b>209.006</b>	<b>4,3</b>
Interventi per soccorsi (8.1)	9.301	6,3	11.677	8,0
Organizzazione e gestione del sistema nazionale di difesa civile (8.2)	235	3,6	5.009	35,9
Prevenzione dal rischio e soccorso pubblico (8.3)	131.444	6,7	139.908	6,8
Interventi per pubbliche calamita' (8.4)	43.933	33,0	44.629	33,0
Protezione civile (8.5)	390.814	14,9	7.783	0,3
<b>Agricoltura, politiche agroalimentari e pesca (9)</b>	<b>260.503</b>	<b>23,8</b>	<b>317.374</b>	<b>28,2</b>
Politiche europee ed internazionali e dello sviluppo rurale (9.2)	148.095	82,5	194.187	41,4
Sostegno al settore agricolo (9.3)	390	0,3	168	0,1
Vigilanza, prevenzione e repressione frodi nel settore agricolo, agroalimentare, agroindustriale e forestale (9.5)	3.654	7,8	3.208	7,1

## TABELLA N. 16.1 CONSISTENZA DEI RESIDUI PASSIVI PER MISSIONE E PROGRAMMA

(MIGLIAIA DI EURO)

MISSIONE/PROGRAMMA	AL 1 GENNAIO 2013		AL 31 DICEMBRE 2013	
	IN MIGLIAIA DI EURO	IN % DEGLI IMPEGNI 2012	IN MIGLIAIA DI EURO	IN % DEGLI IMPEGNI 2013
Politiche competitive, della qualità, agroalimentare, della pesca e mezzi tecnici di produzione (9.6)	108.364	16,9	119.810	25,0
<b>Energia e diversificazione delle fonti energetiche (10)</b>	<b>3.229</b>	<b>1,6</b>	<b>2.787</b>	<b>30,0</b>
Gestione, regolamentazione, sicurezza e infrastrutture del settore energetico (10.6)	3.229	1,6	2.787	30,0
<b>Competitività e sviluppo delle imprese (11)</b>	<b>1.625.272</b>	<b>32,7</b>	<b>1.593.377</b>	<b>26,1</b>
Regolamentazione, incentivazione dei settori imprenditoriali, riassetto industriali, sperimentazione tecnologica, lotta alla contraffazione, tutela della proprietà industriale. (11.5)	646.296	25,1	782.184	27,2
Promozione, coordinamento, sostegno e vigilanza del movimento cooperativo (11.6)	25.329	131,5	12.435	87,4
Incentivazione per lo sviluppo industriale nell'ambito delle politiche di sviluppo e coesione (11.7)	593.051	53,0	518.819	38,0
Incentivi alle imprese per interventi di sostegno (11.8)	192.393	37,7	218.465	50,4
Interventi di sostegno tramite il sistema della fiscalità (11.9)	168.203	23,8	61.475	4,3
<b>Regolazione dei mercati (12)</b>	<b>33.678</b>	<b>50,5</b>	<b>55.844</b>	<b>86,6</b>
Vigilanza sui mercati e sui prodotti, promozione della concorrenza e tutela dei consumatori (12.4)	33.678	50,5	55.844	86,6
<b>Diritto alla mobilità (13)</b>	<b>4.846.315</b>	<b>59,6</b>	<b>5.515.350</b>	<b>39,7</b>
Sviluppo e sicurezza della mobilità stradale (13.1)	144.320	44,6	161.439	43,5
Autotrasporto ed intermodalità (13.2)	144.776	49,2	109.736	33,5
Sviluppo e sicurezza del trasporto aereo (13.4)	102.021	76,7	31.205	22,2
Sviluppo e sicurezza del trasporto ferroviario (13.5)	27.490	56,5	35.205	73,9
Sviluppo e sicurezza della mobilità locale (13.6)	833.499	101,0	483.642	8,3
Sostegno allo sviluppo del trasporto (13.8)	3.162.880	60,3	4.202.586	68,4
Sviluppo e sicurezza della navigazione e del trasporto marittimo e per vie d'acqua interne (13.9)	431.329	34,0	491.538	46,5
<b>Infrastrutture pubbliche e logistica (14)</b>	<b>5.508.799</b>	<b>110,7</b>	<b>5.560.445</b>	<b>116,4</b>
Sistemi idrici, idraulici ed elettrici (14.5)	15.596	25,1	15.348	32,8

TABELLA N. 16.1 CONSISTENZA DEI RESIDUI PASSIVI PER MISSIONE E PROGRAMMA

(MIGLIAIA DI EURO)

MISSIONE/PROGRAMMA	AL 1 GENNAIO 2013		AL 31 DICEMBRE 2013	
	IN MIGLIAIA DI EURO	IN % DEGLI IMPEGNI 2012	IN MIGLIAIA DI EURO	IN % DEGLI IMPEGNI 2013
Opere pubbliche e infrastrutture (14.8)	1.893.486	160,0	1.227.723	2.126,3
Sicurezza, vigilanza e regolamentazione in materia di opere pubbliche e delle costruzioni (14.9)	3.309	46,6	1.288	22,3
Opere strategiche, edilizia statale ed interventi speciali e per pubbliche calamità (14.10)	3.118.503	120,8	3.325.316	96,9
Sistemi stradali, autostradali, ferroviari ed intermodali (14.11)	477.905	41,9	990.769	80,1
<b>Comunicazioni (15)</b>	<b>982.857</b>	<b>97,2</b>	<b>1.074.220</b>	<b>96,0</b>
Servizi postali e telefonici (15.3)	669.763	121,1	796.212	148,9
Sostegno all'editoria (15.4)	84.195	36,0	55.066	26,4
Pianificazione, regolamentazione, vigilanza e controllo delle comunicazioni elettroniche e radiodiffusione (15.5)	3.478	5,7	1.539	2,5
Regolamentazione e vigilanza del settore postale (15.7)	437	8,3	52	1,2
Servizi di comunicazione elettronica e di radiodiffusione (15.8)	224.983	143,1	221.351	71,6
<b>Commercio internazionale ed internazionalizzazione del sistema produttivo (16)</b>	<b>93.500</b>	<b>48,6</b>	<b>118.794</b>	<b>68,7</b>
Politica commerciale in ambito internazionale (16.4)	20.694	45,6	55.153	130,0
Sostegno all'internazionalizzazione delle imprese e promozione del made in Italy (16.5)	72.806	49,5	63.641	48,8
<b>Ricerca e innovazione (17)</b>	<b>1.455.777</b>	<b>46,7</b>	<b>1.821.835</b>	<b>49,3</b>
Ricerca in materia ambientale (17.3)	374	0,4	513	0,6
Ricerca in materia di beni e attività culturali (17.4)	7.258	8,5	7.255	16,7
Ricerca nel settore dei trasporti (17.6)	9.284	218,4	8.448	150,0
Ricerca scientifica e tecnologica applicata (17.9)	113.744	1.407,9	581.396	93,9
Ricerca scientifica e tecnologica di base (17.10)	764.213	38,4	651.636	32,5
Ricerca tecnologica nel settore della difesa (17.11)	122.506	149,6	113.906	172,8
Sviluppo, innovazione e ricerca in materia di energia ed in ambito minerario ed industriale (17.14)	79.884	32,9	176.070	69,2

## TABELLA N. 16.1 CONSISTENZA DEI RESIDUI PASSIVI PER MISSIONE E PROGRAMMA

(MIGLIAIA DI EURO)

MISSIONE/PROGRAMMA	AL 1 GENNAIO 2013		AL 31 DICEMBRE 2013	
	IN MIGLIAIA DI EURO	IN % DEGLI IMPEGNI 2012	IN MIGLIAIA DI EURO	IN % DEGLI IMPEGNI 2013
Ricerca di base e applicata (17.15)	51.145	38,0	49.436	36,5
Ricerca per la didattica (17.16)	816	10,9	2.251	139,6
Innovazione Tecnologica e ricerca per lo sviluppo delle comunicazioni e della societa' dell'informazione (17.18)	3.759	36,5	3.688	35,5
Ricerca per il settore della sanita' pubblica (17.20)	288.483	64,2	214.328	48,5
Ricerca per il settore zooprofilattico (17.21)	14.309	70,8	12.907	71,8
<b>Sviluppo sostenibile e tutela del territorio e dell'ambiente (18)</b>	<b>575.108</b>	<b>73,7</b>	<b>414.816</b>	<b>53,8</b>
Prevenzione e riduzione integrata dell'inquinamento (18.3)	38.953	111,5	6.130	12,7
Sviluppo sostenibile (18.5)	40.673	60,3	35.758	38,0
Tutela e conservazione della fauna e della flora e salvaguardia della biodiversita' (18.7)	9.026	4,2	14.833	7,1
Vigilanza, prevenzione e repressione in ambito ambientale (18.8)	1.328	7,0	937	4,3
Prevenzione e riduzione dell'inquinamento elettromagnetico e impatto sui sistemi di comunicazione elettronica (18.10)	114	8,8	82	5,6
Coordinamento generale, informazione ed educazione ambientale; comunicazione ambientale (18.11)	29.448	125,4	8.766	75,8
Tutela e conservazione del territorio e delle risorse idriche, trattamento e smaltimento rifiuti, bonifiche (18.12)	323.022	127,2	229.156	105,2
Tutela e conservazione della fauna e della flora, salvaguardia della biodiversita' e dell'ecosistema marino (18.13)	58.543	43,7	40.879	30,7
Sostegno allo sviluppo sostenibile (18.14)	74.002	223,9	78.274	231,6
<b>Casa e assetto urbanistico (19)</b>	<b>257.187</b>	<b>51,5</b>	<b>251.876</b>	<b>42,1</b>
Edilizia abitativa e politiche territoriali (19.1)	2.309	0,9	11	0,0
Politiche abitative, urbane e territoriali (19.2)	254.878	111,9	251.865	85,1
<b>Tutele della salute (20)</b>	<b>541.855</b>	<b>51,2</b>	<b>513.310</b>	<b>53,0</b>
Prevenzione e comunicazione in materia sanitaria umana e coordinamento in ambito internazionale (20.1)	42.380	32,3	38.637	40,1
Sanita' pubblica veterinaria, igiene e sicurezza degli alimenti (20.2)	28.792	27,6	18.012	19,2

TABELLA N. 16.1 CONSISTENZA DEI RESIDUI PASSIVI PER MISSIONE E PROGRAMMA

(MIGLIAIA DI EURO)

MISSIONE/PROGRAMMA	AL 1 GENNAIO 2013		AL 31 DICEMBRE 2013	
	IN MIGLIAIA DI EURO	IN % DEGLI IMPEGNI 2012	IN MIGLIAIA DI EURO	IN % DEGLI IMPEGNI 2013
Programmazione sanitaria in materia di livelli essenziali di assistenza e assistenza in materia sanitaria umana (20.3)	48.001	13,3	37.665	16,5
Regolamentazione e vigilanza in materia di prodotti farmaceutici ed altri prodotti sanitari ad uso umano e di sicurezza delle cure (20.4)	420.447	93,1	416.534	76,9
Vigilanza, prevenzione e repressione nel settore sanitario (20.5)	2.234	22,2	2.464	26,5
<b>Tutela e valorizzazione dei beni e attività culturali e paesaggistici (21)</b>	<b>185.047</b>	<b>11,5</b>	<b>213.094</b>	<b>13,7</b>
Sostegno, valorizzazione e tutela del settore dello spettacolo (21.2)	85.544	19,1	91.530	20,0
Vigilanza, prevenzione e repressione in materia di patrimonio culturale (21.5)	9	0,1	14	0,2
Tutela dei beni archeologici (21.6)	10.281	4,5	12.187	5,3
Tutela dei beni archivistici (21.9)	9.385	6,6	7.280	5,5
Tutela dei beni librari, promozione e sostegno del libro e dell'editoria (21.10)	8.884	5,7	7.817	5,8
Tutela delle belle arti, dell'architettura e dell'arte contemporanea; tutela e valorizzazione del paesaggio (21.12)	23.293	7,3	28.673	9,0
Valorizzazione del patrimonio culturale (21.13)	15.412	53,4	11.202	45,2
Coordinamento ed indirizzo per la salvaguardia del patrimonio culturale (21.14)	394	4,5	467	6,8
Tutela del patrimonio culturale (21.15)	31.844	11,8	53.924	22,1
<b>Istruzione scolastica (22)</b>	<b>474.412</b>	<b>1,1</b>	<b>688.717</b>	<b>1,6</b>
Programmazione e coordinamento dell'istruzione scolastica (22.1)	180.601	263,9	174.715	298,7
Istruzione prescolastica (22.2)	12.994	0,3	42.325	0,9
Iniziative per lo sviluppo del sistema istruzione scolastica e per il diritto allo studio (22.8)	5.704	26,2	12.987	32,2
Istituzioni scolastiche non statali (22.9)	-	0,0	244.096	48,9
Sostegno all'istruzione (22.10)	10.710	101,7	15.960	99,6
Istruzione primaria (22.11)	87.450	0,7	35.653	0,3
Istruzione secondaria di primo grado (22.12)	41.913	0,5	40.872	0,4



## TABELLA N. 16.1 CONSISTENZA DEI RESIDUI PASSIVI PER MISSIONE E PROGRAMMA

(MIGLIAIA DI EURO)

MISSIONE/PROGRAMMA	AL 1 GENNAIO 2013		AL 31 DICEMBRE 2013	
	IN MIGLIAIA DI EURO	IN % DEGLI IMPEGNI 2012	IN MIGLIAIA DI EURO	IN % DEGLI IMPEGNI 2013
Istruzione secondaria di secondo grado (22.13)	121.971	0,8	100.047	0,7
Istruzione post-secondaria, degli adulti e livelli essenziali per l'istruzione e formazione professionale (22.15)	902	42,1	309	2,2
Realizzazione degli indirizzi e delle politiche in ambito territoriale in materia di istruzione (22.16)	12.167	5,2	21.752	9,9
<b>Istruzione universitaria (23)</b>	<b>1.068.305</b>	<b>13,1</b>	<b>1.027.324</b>	<b>13,2</b>
Diritto allo studio nell'istruzione universitaria (23.1)	222.307	86,3	195.710	91,6
Istituti di alta cultura (23.2)	140	0,0	87	0,0
Sistema universitario e formazione post-universitaria (23.3)	845.858	11,3	831.527	11,7
<b>Diritti sociali, politiche sociali e famiglia (24)</b>	<b>874.048</b>	<b>2,8</b>	<b>737.063</b>	<b>2,3</b>
Terzo settore: associazionismo, volontariato, Onlus e formazioni sociali (24.2)	306.461	917,5	29.568	97,3
Lotta alle dipendenze (24.4)	-	0,0	3.109	28,5
Protezione sociale per particolari categorie (24.5)	360.493	8,3	301.156	6,7
Garanzia dei diritti dei cittadini (24.6)	20.736	25,8	73.570	47,3
Sostegno alla famiglia (24.7)	-	0,0	-	0,0
Promozione e garanzia dei diritti e delle pari opportunità' (24.8)	1.625	7,5	20.542	49,5
Sostegno in favore di pensionati di guerra ed assimilati, perseguitati politici e razziali (24.11)	1.317	0,2	4.716	0,7
Trasferimenti assistenziali a enti previdenziali, finanziamento nazionale spesa sociale, promozione e programmazione politiche sociali, monitoraggio e valutazione interventi (24.12)	183.417	0,7	304.401	1,1
<b>Politiche previdenziali (25)</b>	<b>12.404.883</b>	<b>15,4</b>	<b>10.495.699</b>	<b>11,9</b>
Previdenza obbligatoria e complementare, sicurezza sociale - trasferimenti agli enti ed organismi interessati (25.2)	1.037.317	8,2	968.787	7,7
Previdenza obbligatoria e complementare, assicurazioni sociali (25.3)	11.367.566	16,8	9.526.911	12,6
<b>Politiche per il lavoro (26)</b>	<b>2.929.129</b>	<b>52,2</b>	<b>3.424.344</b>	<b>37,6</b>
Infortunati sul lavoro (26.2)	-	0,0	-	0,0

TABELLA N. 16.1		CONSISTENZA DEI RESIDUI PASSIVI PER MISSIONE E PROGRAMMA			
		(MIGLIAIA DI EURO)			
MISSIONE/PROGRAMMA	AL 1 GENNAIO 2013		AL 31 DICEMBRE 2013		
	IN MIGLIAIA DI EURO	IN % DEGLI IMPEGNI 2012	IN MIGLIAIA DI EURO	IN % DEGLI IMPEGNI 2013	
Politiche attive e passive del lavoro (26.6)	2.907.492	55,6	3.390.274	38,9	
Coordinamento e integrazione delle politiche del lavoro e delle politiche sociali, innovazione e coordinamento amministrativo (26.7)	40	1,1	52	1,5	
Politiche di regolamentazione in materia di rapporti di lavoro (26.8)	3.501	18,3	10.741	63,0	
Programmazione e coordinamento della vigilanza in materia di prevenzione e osservanza delle norme di legislazione sociale e del lavoro (26.9)	2.022	5,8	2.121	5,9	
Servizi e sistemi informativi per il lavoro (26.10)	4.831	36,0	14.313	64,4	
Servizi territoriali per il lavoro (26.11)	11.162	3,8	6.694	2,2	
Servizi di comunicazione istituzionale e informazione in materia di politiche del lavoro e in materia di politiche sociali (26.12)	80	5,1	148	8,7	
<b>Immigrazione, accoglienza e garanzia dei diritti (27)</b>	<b>135.308</b>	<b>8,1</b>	<b>164.960</b>	<b>9,8</b>	
Garanzia dei diritti e interventi per lo sviluppo della coesione sociale (27.2)	115.853	24,9	119.672	22,4	
Gestione flussi migratori (27.3)	2.927	23,7	5.022	41,0	
Rapporti con le confessioni religiose e amministrazione del patrimonio del Fondo Edifici di Culto (27.5)	84	1,4	24	0,4	
Flussi migratori per motivi di lavoro e politiche di integrazione sociale delle persone immigrate (27.6)	16.444	99,6	40.242	97,6	
Rapporti con le confessioni religiose (27.7)	-	0,0	-	0,0	
<b>Sviluppo e riequilibrio territoriale (28)</b>	<b>5.888.870</b>	<b>176,3</b>	<b>10.922.675</b>	<b>134,3</b>	
Politiche per lo sviluppo economico ed il miglioramento istituzionale delle aree sottoutilizzate (28.4)	5.888.870	176,3	10.922.675	134,3	
<b>Politiche economico-finanziarie e di bilancio (29)</b>	<b>4.490.003</b>	<b>7,6</b>	<b>5.736.850</b>	<b>8,1</b>	
Regolazione giurisdizione e coordinamento del sistema della fiscalità (29.1)	3.487.347	59,9	5.342.665	25,1	
Prevenzione e repressione delle frodi e delle violazioni agli obblighi fiscali (29.3)	177.691	6,9	174.499	7,2	
Regolamentazione e vigilanza sul settore finanziario (29.4)	4.992	0,1	2.110	0,0	
Regolazioni contabili, restituzioni e rimborsi d'imposte (29.5)	680.541	1,6	107.395	0,3	
Analisi e programmazione economico-finanziaria (29.6)	67.911	38,8	47.994	31,3	

TABELLA N. 16.1 CONSISTENZA DEI RESIDUI PASSIVI PER MISSIONE E PROGRAMMA

(MIGLIAIA DI EURO)

MISSIONE/PROGRAMMA	AL 1 GENNAIO 2013		AL 31 DICEMBRE 2013	
	IN MIGLIAIA DI EURO	IN % DEGLI IMPEGNI 2012	IN MIGLIAIA DI EURO	IN % DEGLI IMPEGNI 2013
Analisi, monitoraggio e controllo della finanza pubblica e politiche di bilancio (29.7)	63.173	13,9	50.316	12,3
Supporto all'azione di controllo, vigilanza e amministrazione generale della Ragioneria generale dello Stato sul territorio (29.8)	8.348	0,0	11.872	5,2
<b>Giovani e sport (30)</b>	<b>32.819</b>	<b>5,3</b>	<b>18.995</b>	<b>3,0</b>
Attività ricreative e sport (30.1)	32.819	5,3	18.995	3,0
Incentivazione e sostegno alla gioventù (30.2)	-	0,0	-	0,0
<b>Turismo (31)</b>	<b>53</b>	<b>0,2</b>	<b>-</b>	<b>0,0</b>
Sviluppo e competitività del turismo (31.1)	53	0,2	-	0,0
<b>Servizi istituzionali e generali delle amministrazioni pubbliche (32)</b>	<b>263.390</b>	<b>13,5</b>	<b>372.525</b>	<b>21,9</b>
Servizi generali, formativi, assistenza legale ed approvvigionamenti per le Amministrazioni pubbliche (32.1)	23	0,0	7	2,0
Indirizzo politico (32.2)	15.194	7,4	12.532	6,5
Servizi e affari generali per le amministrazioni di competenza (32.3)	159.511	19,7	171.455	24,2
Servizi generali, formativi ed approvvigionamenti per le Amministrazioni pubbliche (32.4)	66.360	8,7	174.524	27,9
Rappresentanza, difesa in giudizio e consulenza legale in favore delle Amministrazioni dello Stato e degli enti autorizzati (32.5)	22.301	12,5	14.007	8,1
<b>Fondi da ripartire (33)</b>	<b>1.045.316</b>	<b>56,8</b>	<b>1.910.387</b>	<b>142,5</b>
Fondi da assegnare (33.1)	1.045.316	56,8	1.910.387	142,5
Fondi di riserva e speciali (33.2)	-	0,0	-	0,0
<b>Debito pubblico (34)</b>	<b>701.761</b>	<b>0,2</b>	<b>556.303</b>	<b>0,2</b>
Oneri per il servizio del debito statale (34.1)	156.412	0,2	144.571	0,2
Rimborsi del debito statale (34.2)	545.348	0,3	411.732	0,2
<b>TOTALE COMPLESSIVO</b>	<b>76.316.402</b>	<b>10,2</b>	<b>84.216.341</b>	<b>11,2</b>

TABELLA N. 17 RIEPILOGO DEI RESIDUI PASSIVI AL 31 DICEMBRE 2013, CLASSIFICATI PER VOCI ECONOMICHE

(MIGLIAIA DI EURO)

TITOLO/CATEGORIA ECONOMICA	RESIDUI PROVENIENTI DA ESERCIZI PRECEDENTI					RESIDUI DI NUOVA FORMAZIONE (F)	TOTALE RESIDUI 31 DICEMBRE (G=E+F)
	CONSISTENZA 1 GENNAIO (A)	VARIAZIONI (B)	ACCERTATI 31 DICEMBRE (C)	PAGATI (D)	RIMASTI DA PAGARE (E)		
TITOLO I - SPESE CORRENTI	51.017.781	-11.011.802	40.005.979	26.472.264	13.533.715	37.508.328	51.042.043
REDDITI DA LAVORO DIPENDENTE	2.094.793	-26.392	2.068.400	1.388.885	679.515	1.294.504	1.974.019
CONSUMI INTERMEDI	2.938.116	-260.000	2.678.116	2.105.902	572.214	2.725.046	3.297.260
IMPOSTE PAGATE SULLA PRODUZIONE	38.310	-1.318	36.992	28.054	8.938	23.661	32.599
TRASFERIMENTI CORRENTI AD AMMINISTRAZIONI PUBBLICHE	39.416.536	-9.954.291	29.462.244	18.390.998	11.071.246	26.957.488	38.028.734
TRASFERIMENTI CORRENTI A FAMIGLIE E ISTITUZIONI SOCIALI PRIVATE	928.002	-209.312	718.690	423.122	295.568	526.297	821.866
TRASFERIMENTI CORRENTI A IMPRESE	1.879.374	-125.348	1.754.026	1.136.200	617.827	1.031.178	1.649.004
TRASFERIMENTI CORRENTI A ESTERO	150.278	-46.414	103.865	65.757	38.108	191.317	229.425
RISORSE PROPRIE UNIONE EUROPEA	-	-	-	-	-	-	-
INTERESSI PASSIVI E REDDITI DA CAPITALE	261.841	-2.408	259.433	254.015	5.418	157.059	162.477
POSTE CORRETTIVE E COMPENSATIVE	2.627.577	-280.566	2.347.011	2.229.783	117.228	3.789.535	3.906.762
AMMORTAMENTI	-	-	-	-	-	-	-
ALTRE USCITE CORRENTI	682.954	-105.753	577.202	449.548	127.653	812.243	939.896

TABELLA N. 17 RIEPILOGO DEI RESIDUI PASSIVI AL 31 DICEMBRE 2013, CLASSIFICATI PER VOCI ECONOMICHE

(MIGLIAIA DI EURO)

TITOLO/CATEGORIA ECONOMICA	RESIDUI PROVENIENTI DA ESERCIZI PRECEDENTI					RESIDUI DI NUOVA FORMAZIONE (F)	TOTALE RESIDUI 31 DICEMBRE (G=E+F)
	CONSISTENZA 1 GENNAIO (A)	VARIAZIONI (B)	ACCERTATI 31 DICEMBRE (C)	PAGATI (D)	RIMASTI DA PAGARE (E)		
TITOLO II - SPESE IN CONTO CAPITALE	24.616.381	-2.370.308	22.246.074	10.249.275	11.996.799	20.611.526	32.608.325
INVESTIMENTI FISSI LORDI E ACQUISTI DI TERRENI	5.061.293	-516.160	4.545.133	2.582.174	1.962.959	3.360.569	5.323.528
CONTRIBUTI AGLI INVESTIMENTI	6.376.736	-729.016	5.647.720	2.991.152	2.656.568	2.464.680	5.121.248
CONTRIBUTI AGLI INVESTIMENTI AD IMPRESE	4.504.574	-338.874	4.165.699	2.767.444	1.398.256	4.164.321	5.562.577
CONTRIBUTI AGLI INVESTIMENTI A FAMIGLIE E ISTITUZIONI SOCIALI PRIVATE	163.154	-53.487	109.667	53.953	55.714	8.249	63.964
CONTRIBUTI AGLI INVESTIMENTI A ESTERO	381.450	-183.812	197.637	6.379	191.259	12.101	203.359
ALTRI TRASFERIMENTI IN CONTO CAPITALE	7.246.387	-547.198	6.699.189	1.397.092	5.302.097	8.235.712	13.537.808
ACQUISIZIONI DI ATTIVITA' FINANZIARIE	882.787	-1.760	881.027	451.081	429.946	2.365.896	2.795.842
TOTALE	75.634.162	-13.382.109	62.252.053	36.721.539	25.530.514	58.119.855	83.650.369
TITOLO III - RIMBORSO PASSIVITA' FINANZIARIE	682.240	-	682.240	509.596	172.644	393.329	565.973
TOTALE COMPLESSIVO	76.316.402	-13.382.109	62.934.293	37.231.135	25.703.158	58.513.183	84.216.341

TABELLA N. 17.1 RIEPILOGO DEI RESIDUI PASSIVI AL 31 DICEMBRE 2013, CLASSIFICATI PER MISSIONE E PROGRAMMA

(MIGLIAIA DI EURO)

MISSIONE/PROGRAMMA	RESIDUI PROVENIENTI DA ESERCIZI PRECEDENTI						RESIDUI DI NUOVA FORMAZIONE (F)	TOTALE RESIDUI 31 DICEMBRE (G=E+F)
	CONSISTENZA 1 GENNAIO (A)	VARIAZIONI (B)	ACCERTATI 31 DICEMBRE (C)	PAGATI (D)	RIMASTI DA PAGARE (E)			
<b>Organi costituzionali, a rilevanza costituzionale e Presidenza del Consiglio dei ministri (1)</b>	74.010	-	74.010	74.010	-	10.494	10.494	10.494
Organi costituzionali (1.1)	-	-	-	-	-	-	-	-
Organi a rilevanza costituzionale (1.2)	14.783	-	14.783	14.783	-	8.589	8.589	8.589
Presidenza del Consiglio dei Ministri (1.3)	59.227	-	59.227	59.227	-	1.905	1.905	1.905
<b>Amministrazione generale e supporto alla rappresentanza generale di Governo e dello Stato sul territorio (2)</b>	15.942	-3.345	12.597	10.747	1.850	1.949	1.949	3.800
Attuazione da parte delle Prefetture - Uffici Territoriali del Governo delle missioni del Ministero dell'Interno sul territorio (2.2)	15.799	-3.339	12.460	10.611	1.849	1.789	1.789	3.638
Supporto alla rappresentanza generale di Governo e dello Stato sul territorio e amministrazione generale sul territorio (2.3)	143	-6	137	137	1	160	160	161
<b>Relazioni finanziarie con le autonomie territoriali (3)</b>	22.696.379	-6.403.939	16.292.440	7.874.345	8.418.094	16.448.881	16.448.881	24.866.975
Erogazioni a Enti territoriali per interventi di settore (3.1)	59.437	-	59.437	1.194	58.243	2.285.952	2.285.952	2.344.195
Interventi, servizi e supporto alle autonomie territoriali (3.2)	6.709	-173	6.537	5.622	915	68.582	68.582	69.496

MISSIONE/PROGRAMMA	RIEPILOGO DEI RESIDUI PASSIVI AL 31 DICEMBRE 2013, CLASSIFICATI PER MISSIONE E PROGRAMMA						
	(MIGLIAIA DI EURO)						
	RESIDUI PROVENIENTI DA ESERCIZI PRECEDENTI						
	CONSISTENZA 1 GENNAIO (A)	VARIAZIONI (B)	ACCERTATI 31 DICEMBRE (C)	PAGATI (D)	RIMASTI DA PAGARE (E)	RESIDUI DI NUOVA FORMAZIONE (F)	TOTALE RESIDUI 31 DICEMBRE (G=E+F)
Elaborazione, quantificazione, e assegnazione dei trasferimenti erariali; determinazione dei rimborsi agli enti locali anche in via perequativa (3.3)	1.414.702	-159.702	1.255.000	761.632	493.368	2.631.469	3.124.836
Federalismo (3.4)	11.976.322	-5.124.852	6.851.471	1.642.940	5.208.531	4.481.192	9.689.723
Regolazioni contabili ed altri trasferimenti alle Regioni a statuto speciale (3.5)	3.671.456	-397.046	3.274.409	2.087.145	1.187.264	2.051.670	3.238.934
Concorso dello Stato al finanziamento della spesa sanitaria (3.6)	5.361.376	-699.698	4.661.678	3.253.080	1.408.598	4.704.959	6.113.557
Rapporti finanziari con Enti territoriali (3.7)	206.377	-22.469	183.908	122.732	61.176	194.540	255.716
Gestione dell'albo dei segretari comunali e provinciali (3.8)	-	-	-	-	-	30.518	30.518
<b>L'Italia in Europa e nel mondo (4)</b>	<b>629.010</b>	<b>-240.384</b>	<b>388.627</b>	<b>164.474</b>	<b>224.153</b>	<b>248.008</b>	<b>472.161</b>
Protocollo internazionale (4.1)	906	-238	668	667	2	980	982
Cooperazione allo sviluppo (4.2)	117.212	-40.501	76.710	44.160	32.550	140.769	173.319
Cooperazione culturale e scientifico-tecnologica (4.3)	2.358	-121	2.236	2.121	115	2.969	3.084

TABELLA N. 17.1 RIEPILOGO DEI RESIDUI PASSIVI AL 31 DICEMBRE 2013, CLASSIFICATI PER MISSIONE E PROGRAMMA

(MIGLIAIA DI EURO)

MISSIONE/PROGRAMMA	RESIDUI PROVENIENTI DA ESERCIZI PRECEDENTI						RESIDUI DI NUOVA FORMAZIONE (F)	TOTALE RESIDUI 31 DICEMBRE (G=E+F)
	CONSISTENZA 1 GENNAIO (A)	VARIAZIONI (B)	ACCERTATI 31 DICEMBRE (C)	PAGATI (D)	RIMASTI DA PAGARE (E)			
Cooperazione economica e relazioni internazionali (4.4)	15.884	-214	15.670	13.188	2.482	15.038	17.520	
Cooperazione in materia culturale (4.5)	1.997	-179	1.818	1.596	221	2.334	2.555	
Promozione della pace e sicurezza internazionale (4.6)	11.322	-3.228	8.094	5.864	2.231	9.078	11.308	
Integrazione europea (4.7)	6.987	-1.626	5.361	3.039	2.322	6.194	8.516	
Italiani nel mondo e politiche migratorie (4.8)	1.033	-540	494	215	278	215	493	
Promozione del sistema Paese (4.9)	10.049	-5.353	4.696	4.341	355	7.335	7.690	
Partecipazione italiana alle politiche di bilancio in ambito DE (4.10)	71.348	-	71.348	71.348	-	27.862	27.862	
Politica economica e finanziaria in ambito internazionale (4.11)	21	-	21	21	-	7.321	7.321	
Presenza dello Stato all'estero tramite le strutture diplomatico-consolari (4.12)	6.667	-3.277	3.390	2.704	686	3.784	4.470	
Rappresentanza all'estero e servizi ai cittadini e alle imprese (4.13)	10.130	-1.216	8.914	6.177	2.737	11.977	14.714	
Coordinamento dell'Amministrazione in ambito internazionale (4.14)	7.511	-207	7.303	7.129	175	9.794	9.969	



TABELLA N. 17.1 RIEPILOGO DEI RESIDUI PASSIVI AL 31 DICEMBRE 2013, CLASSIFICATI PER MISSIONE E PROGRAMMA

(MIGLIAIA DI EURO)

MISSIONE/PROGRAMMA	RESIDUI PROVENIENTI DA ESERCIZI PRECEDENTI						RESIDUI DI NUOVA FORMAZIONE (F)	TOTALE RESIDUI 31 DICEMBRE (G=E+F)
	CONSISTENZA 1 GENNAIO (A)	VARIAZIONI (B)	ACCERTATI 31 DICEMBRE (C)	PAGATI (D)	RIMASTI DA PAGARE (E)			
Comunicazione in ambito internazionale (4.15)	1.906	-4	1.902	1.902	-	2.358	2.358	
Cooperazione economica, finanziaria e infrastrutturale (4.16)	363.680	-183.680	180.000	-	180.000	-	180.000	
<b>Difesa e sicurezza del territorio (5)</b>	<b>3.908.119</b>	<b>-295.418</b>	<b>3.612.701</b>	<b>2.276.751</b>	<b>1.335.949</b>	<b>2.288.384</b>	<b>3.624.333</b>	
Approntamento e impiego Carabinieri per la difesa e la sicurezza (5.1)	293.275	-1.210	292.065	248.874	43.191	196.969	240.160	
Approntamento e impiego delle forze terrestri (5.2)	279.215	-40.126	239.089	137.276	101.813	190.061	291.875	
Approntamento e impiego delle forze navali (5.3)	127.192	-10.269	116.923	80.154	36.769	49.225	85.993	
Approntamento e impiego delle forze aeree (5.4)	154.583	-22.663	131.920	73.561	58.360	70.332	128.692	
Funzioni non direttamente collegate ai compiti di difesa militare (5.5)	61.842	-10.885	50.957	37.994	12.963	63.731	76.694	
Pianificazione generale delle Forze Armate e approvvigionamenti militari (5.6)	2.992.012	-210.265	2.781.746	1.698.893	1.082.854	1.718.065	2.800.919	
Missioni militari di pace (5.8)	-	-	-	-	-	-	-	

TABELLA N. 17.1 RIEPILOGO DEI RESIDUI PASSIVI AL 31 DICEMBRE 2013, CLASSIFICATI PER MISSIONE E PROGRAMMA

(MIGLIAIA DI EURO)

MISSIONE/PROGRAMMA	RESIDUI PROVENIENTI DA ESERCIZI PRECEDENTI						RESIDUI DI NUOVA FORMAZIONE (F)	TOTALE RESIDUI 31 DICEMBRE (G=E+F)
	CONSISTENZA 1 GENNAIO (A)	VARIAZIONI (B)	ACCELTATI 31 DICEMBRE (C)	PAGATI (D)	RIMASTI DA PAGARE (E)			
<b>Giustizia (6)</b>	<b>620.102</b>	<b>-54.342</b>	<b>565.760</b>	<b>432.232</b>	<b>133.528</b>	<b>483.573</b>	<b>617.100</b>	
Amministrazione penitenziaria (6.1)	136.711	-4.692	132.019	97.427	34.593	98.935	133.528	
Giustizia civile e penale (6.2)	422.801	-47.579	375.221	299.262	75.959	328.500	404.459	
Giustizia minorile (6.3)	18.896	-1.023	17.874	13.826	4.047	13.711	17.758	
Giustizia tributaria (6.5)	41.694	-1.049	40.645	21.717	18.929	42.427	61.355	
<b>Ordine pubblico e sicurezza (7)</b>	<b>1.119.689</b>	<b>-59.145</b>	<b>1.060.544</b>	<b>837.586</b>	<b>222.958</b>	<b>680.549</b>	<b>903.507</b>	
Sicurezza democratica (7.4)	202	-	202	202	-	5.068	5.068	
Concorso della Guardia di Finanza alla sicurezza pubblica (7.5)	119.996	-6.189	113.807	66.525	47.283	71.279	118.561	
Sicurezza pubblica in ambito rurale e montano (7.6)	6.210	-198	6.012	5.127	886	7.087	7.973	
Sicurezza e controllo nei mari, nei porti e sulle coste (7.7)	123.782	-13.248	110.534	83.597	26.938	104.770	131.708	
Contrasto al crimine, tutela dell'ordine e della sicurezza pubblica (7.8)	545.611	-11.946	533.665	455.321	78.344	309.408	387.753	

TABELLA N. 17.1 RIEPILOGO DEI RESIDUI PASSIVI AL 31 DICEMBRE 2013, CLASSIFICATI PER MISSIONE E PROGRAMMA

MISSIONE/PROGRAMMA	RESIDUI PROVENIENTI DA ESERCIZI PRECEDENTI						RESIDUI DI NUOVA FORMAZIONE (F)	TOTALE RESIDUI 31 DICEMBRE (G=E+F)
	CONSISTENZA 1 GENNAIO (A)	VARIAZIONI (B)	ACCERTATI 31 DICEMBRE (C)	PAGATI (D)	RIMASTI DA PAGARE (E)			
Servizio permanente dell'Arma dei Carabinieri per la tutela dell'ordine e la sicurezza pubblica (7.9)	58.567	-3.015	55.552	50.020	5.532	9.244	14.777	
Pianificazione e coordinamento Forze di polizia (7.10)	265.320	-24.550	240.770	176.795	63.975	173.692	237.667	
<b>Soccorso civile (8)</b>	<b>575.727</b>	<b>-11.772</b>	<b>563.955</b>	<b>532.384</b>	<b>31.571</b>	<b>177.436</b>	<b>209.006</b>	
Interventi per soccorsi (8.1)	9.301	-821	8.479	7.955	524	11.153	11.677	
Organizzazione e gestione del sistema nazionale di difesa civile (8.2)	235	-61	174	171	3	5.006	5.009	
Prevenzione dal rischio e soccorso pubblico (8.3)	131.444	-7.433	124.011	97.231	26.780	113.128	139.908	
Interventi per pubbliche calamita' (8.4)	43.933	-3.457	40.476	36.212	4.264	40.365	44.629	
Protezione civile (8.5)	390.814	-	390.814	390.814	-	7.783	7.783	
<b>Agricoltura, politiche agroalimentari e pesca (9)</b>	<b>260.503</b>	<b>-29.636</b>	<b>230.867</b>	<b>116.436</b>	<b>114.431</b>	<b>202.942</b>	<b>317.374</b>	
Politiche europee ed internazionali e dello sviluppo rurale (9.2)	148.095	-17.360	130.735	40.424	90.310	103.877	194.187	

(MIGLIAIA DI EURO)

TABELLA N. 17.1 RIEPILOGO DEI RESIDUI PASSIVI AL 31 DICEMBRE 2013, CLASSIFICATI PER MISSIONE E PROGRAMMA

(MIGLIAIA DI EURO)

MISSIONE/PROGRAMMA	RESIDUI PROVENIENTI DA ESERCIZI PRECEDENTI						RESIDUI DI NUOVA FORMAZIONE (F)	TOTALE RESIDUI 31 DICEMBRE (G=E+F)
	CONSISTENZA 1 GENNAIO (A)	VARIAZIONI (B)	ACCERTATI 31 DICEMBRE (C)	PAGATI (D)	RIMASTI DA PAGARE (E)			
Sostegno al settore agricolo (9.3)	390	-	390	390	-	168	168	
Vigilanza, prevenzione e repressione frodi nel settore agricolo, agroalimentare, agroindustriale e forestale (9.5)	3.654	-801	2.853	2.003	850	2.358	3.208	
Politiche competitive, della qualità, agroalimentare, della pesca e mezzi tecnici di produzione (9.6)	108.364	-11.474	96.890	73.619	23.271	96.539	119.810	
<b>Energia e diversificazione delle fonti energetiche (10)</b>	<b>3.229</b>	<b>-191</b>	<b>3.038</b>	<b>1.956</b>	<b>1.083</b>	<b>1.704</b>	<b>2.787</b>	
Gestione, regolamentazione, sicurezza e infrastrutture del settore energetico (10.6)	3.229	-191	3.038	1.956	1.083	1.704	2.787	
<b>Competitività e sviluppo delle imprese (11)</b>	<b>1.625.272</b>	<b>-170.307</b>	<b>1.454.965</b>	<b>661.114</b>	<b>793.850</b>	<b>799.527</b>	<b>1.593.377</b>	
Regolamentazione, incentivazione dei settori imprenditoriali, risvolti industriali, sperimentazione tecnologica, lotta alla contraffazione, tutela della proprietà industriale. (11.5)	646.296	-51.401	594.895	204.897	389.998	392.186	782.184	
Promozione, coordinamento, sostegno e vigilanza del movimento cooperativo (11.6)	25.329	-4.920	20.409	13.561	6.848	5.587	12.435	
Incentivazione per lo sviluppo industriale nell'ambito delle politiche di sviluppo e coesione (11.7)	593.051	-23.846	569.204	251.398	317.807	201.012	518.819	

TABELLA N. 17.1 RIEPILOGO DEI RESIDUI PASSIVI AL 31 DICEMBRE 2013, CLASSIFICATI PER MISSIONE E PROGRAMMA

MIGLIAIA DI EURO

MISSIONE/PROGRAMMA	RESIDUI PROVENIENTI DA ESERCIZI PRECEDENTI						RESIDUI DI NUOVA FORMAZIONE (F)	TOTALE RESIDUI 31 DICEMBRE (G=E+F)
	CONSISTENZA 1 GENNAIO (A)	VARIAZIONI (B)	ACCERTATI 31 DICEMBRE (C)	PAGATI (D)	RIMASTI DA PAGARE (E)			
Incentivi alle imprese per interventi di sostegno (11.8)	192.393	-11.918	180.475	101.580	78.895	139.570	218.465	
Interventi di sostegno tramite il sistema della fiscalità' (11.9)	168.203	-78.222	89.981	89.678	303	61.172	61.475	
<b>Regolazione dei mercati (12)</b>	<b>33.678</b>	<b>-4.263</b>	<b>29.414</b>	<b>12.947</b>	<b>16.467</b>	<b>39.377</b>	<b>55.844</b>	
Vigilanza sui mercati e sui prodotti, promozione della concorrenza e tutela dei consumatori (12.4)	33.678	-4.263	29.414	12.947	16.467	39.377	55.844	
<b>Diritto alla mobilità' (13)</b>	<b>4.846.315</b>	<b>-535.926</b>	<b>4.310.390</b>	<b>3.055.141</b>	<b>1.255.249</b>	<b>4.260.101</b>	<b>5.515.350</b>	
Sviluppo e sicurezza della mobilità' stradale (13.1)	144.320	-16.387	127.933	62.352	65.581	95.858	161.439	
Autotrasporto ed intermodalita' (13.2)	144.776	-88.757	56.019	20.463	35.556	74.180	109.736	
Sviluppo e sicurezza del trasporto aereo (13.4)	102.021	-75	101.946	101.944	2	31.203	31.205	
Sviluppo e sicurezza del trasporto ferroviario (13.5)	27.490	-5	27.485	24.969	2.516	32.689	35.205	
Sviluppo e sicurezza della mobilità' locale (13.6)	833.499	-336.659	496.841	291.939	204.902	278.740	483.642	

TABELLA N. 17.1 RIEPILOGO DEI RESIDUI PASSIVI AL 31 DICEMBRE 2013, CLASSIFICATI PER MISSIONE E PROGRAMMA

(MIGLIAIA DI EURO)

MISSIONE/PROGRAMMA	RESIDUI PROVENIENTI DA ESERCIZI PRECEDENTI						RESIDUI DI NUOVA FORMAZIONE (F)	TOTALE RESIDUI 31 DICEMBRE (G=E+F)
	CONSISTENZA 1 GENNAIO (A)	VARIAZIONI (B)	ACCERTATI 31 DICEMBRE (C)	PAGATI (D)	RIMASTI DA PAGARE (E)			
Sostegno allo sviluppo del trasporto (13.8)	3.162.880	-27.984	3.134.896	2.353.969	780.927	3.421.658	4.202.586	
Sviluppo e sicurezza della navigazione e del trasporto marittimo e per vie d'acqua interne (13.9)	431.329	-66.059	365.270	199.505	165.765	325.773	491.538	
<b>Infrastrutture pubbliche e logistica (14)</b>	<b>5.508.799</b>	<b>-928.827</b>	<b>4.579.973</b>	<b>1.708.716</b>	<b>2.871.257</b>	<b>2.689.188</b>	<b>5.560.445</b>	
Sistemi idrici, idraulici ed elettrici (14.5)	15.596	-2.518	13.078	9.277	3.801	11.547	15.348	
Opere pubbliche e infrastrutture (14.8)	1.893.486	-204.444	1.689.042	519.059	1.169.983	57.740	1.227.723	
Sicurezza, vigilanza e regolamentazione in materia di opere pubbliche e delle costruzioni (14.9)	3.309	-1.381	1.929	914	1.014	274	1.288	
Opere strategiche, edilizia statale ed interventi speciali e per pubbliche calamita' (14.10)	3.118.503	-677.712	2.440.791	946.253	1.494.538	1.830.779	3.325.316	
Sistemi stradali, autostradali, ferroviari ed intermodali (14.11)	477.905	-42.772	435.133	233.212	201.921	788.849	990.769	
<b>Comunicazioni (15)</b>	<b>982.857</b>	<b>-39.043</b>	<b>943.814</b>	<b>567.587</b>	<b>376.227</b>	<b>697.993</b>	<b>1.074.220</b>	
Servizi postali e telefonici (15.3)	669.763	-	669.763	348.163	321.600	474.612	796.212	

TABELLA N. 17.1 RIEPILOGO DEI RESIDUI PASSIVI AL 31 DICEMBRE 2013, CLASSIFICATI PER MISSIONE E PROGRAMMA

MISSIONE/PROGRAMMA	RESIDUI PROVENIENTI DA ESERCIZI PRECEDENTI						RESIDUI DI NUOVA FORMAZIONE (F)	TOTALE RESIDUI 31 DICEMBRE (G=E+F)
	CONSISTENZA 1 GENNAIO (A)	VARIAZIONI (B)	ACCERTATI 31 DICEMBRE (C)	PAGATI (D)	RIMASTI DA PAGARE (E)			
Sostegno all'editoria (15.4)	84.195	-22.323	61.872	30.837	31.035	24.031	55.066	
Pianificazione, regolamentazione, vigilanza e controllo delle comunicazioni elettroniche e radiodiffusione (15.5)	3.478	-172	3.306	3.230	77	1.462	1.539	
Regolamentazione e vigilanza del settore postale (15.7)	437	-75	363	363	-	52	52	
Servizi di comunicazione elettronica e di radiodiffusione (15.8)	224.983	-16.473	208.510	184.995	23.515	197.836	221.351	
<b>Commercio internazionale ed internazionalizzazione del sistema produttivo (16)</b>	<b>93.500</b>	<b>-604</b>	<b>92.895</b>	<b>44.432</b>	<b>48.464</b>	<b>70.330</b>	<b>118.794</b>	
Politica commerciale in ambito internazionale (16.4)	20.694	-32	20.662	579	20.084	35.069	55.153	
Sostegno all'internazionalizzazione delle imprese e promozione del made in Italy (16.5)	72.806	-573	72.233	43.853	28.380	35.261	63.641	
<b>Ricerca e innovazione (17)</b>	<b>1.455.777</b>	<b>-153.394</b>	<b>1.302.384</b>	<b>759.757</b>	<b>542.627</b>	<b>1.279.209</b>	<b>1.821.835</b>	
Ricerca in materia ambientale (17.3)	374	-2	372	158	214	299	513	
Ricerca in materia di beni e attività culturali (17.4)	7.258	-1.455	5.803	4.348	1.455	5.800	7.255	

(MIGLIAIA DI EURO)

TABELLA N. 17.1 RIEPILOGO DEI RESIDUI PASSIVI AL 31 DICEMBRE 2013, CLASSIFICATI PER MISSIONE E PROGRAMMA

(MIGLIAIA DI EURO)

MISSIONE/PROGRAMMA	RESIDUI PROVENIENTI DA ESERCIZI PRECEDENTI						RESIDUI DI NUOVA FORMAZIONE (F)	TOTALE RESIDUI 31 DICEMBRE (G=E+F)
	CONSISTENZA 1 GENNAIO (A)	VARIAZIONI (B)	ACCERTATI 31 DICEMBRE (C)	PAGATI (D)	RIMASTI DA PAGARE (E)			
Ricerca nel settore dei trasporti (17.6)	9.284	-889	8.395	1	8.394	55	8.448	
Ricerca scientifica e tecnologica applicata (17.9)	113.744	-2.592	111.153	35.671	75.482	505.914	581.396	
Ricerca scientifica e tecnologica di base (17.10)	764.213	-4.351	759.862	541.524	218.338	433.298	651.636	
Ricerca tecnologica nel settore della difesa (17.11)	122.506	-10.008	112.498	58.196	54.302	59.604	113.906	
Sviluppo, innovazione e ricerca in materia di energia ed in ambito minerario ed industriale (17.14)	79.884	-158	79.726	622	79.105	96.965	176.070	
Ricerca di base e applicata (17.15)	51.145	-25.823	25.322	1	25.320	24.116	49.436	
Ricerca per la didattica (17.16)	816	-	816	178	638	1.613	2.251	
Innovazione Tecnologica e ricerca per lo sviluppo delle comunicazioni e della società dell'informazione (17.18)	3.759	-399	3.360	2.064	1.295	2.393	3.688	
Ricerca per il settore della sanità pubblica (17.20)	288.483	-105.406	183.077	107.393	75.684	138.645	214.328	
Ricerca per il settore zooprofilattico (17.21)	14.309	-2.309	12.000	9.600	2.400	10.507	12.907	



TABELLA N. 17.1 RIEPILOGO DEI RESIDUI PASSIVI AL 31 DICEMBRE 2013, CLASSIFICATI PER MISSIONE E PROGRAMMA

(MIGLIAIA DI EURO)

MISSIONE/PROGRAMMA	RESIDUI PROVENIENTI DA ESERCIZI PRECEDENTI						RESIDUI DI NUOVA FORMAZIONE (F)	TOTALE RESIDUI 31 DICEMBRE (G=E+F)
	CONSISTENZA 1 GENNAIO (A)	VARIAZIONI (B)	ACCERTATI 31 DICEMBRE (C)	PAGATI (D)	RIMASTI DA PAGARE (E)			
<b>Sviluppo sostenibile e tutela del territorio e dell'ambiente (18)</b>	<b>575.108</b>	<b>-124.011</b>	<b>451.097</b>	<b>188.892</b>	<b>262.205</b>	<b>152.611</b>	<b>414.816</b>	
Prevenzione e riduzione integrata dell'inquinamento (18.3)	38.953	-16.075	22.879	20.175	2.704	3.426	6.130	
Sviluppo sostenibile (18.5)	40.673	-9.573	31.100	17.288	13.812	21.946	35.758	
Tutela e conservazione della fauna e della flora e salvaguardia della biodiversità (18.7)	9.026	-1.072	7.954	6.343	1.611	13.222	14.833	
Vigilanza, prevenzione e repressione in ambito ambientale (18.8)	1.328	-44	1.284	1.238	45	892	937	
Prevenzione e riduzione dell'inquinamento elettromagnetico e impatto sui sistemi di comunicazione elettronica (18.10)	114	-40	73	65	8	74	82	
Coordinamento generale, informazione ed educazione ambientale; comunicazione ambientale (18.11)	29.448	-1.632	27.816	25.818	1.998	6.768	8.766	
Tutela e conservazione del territorio e delle risorse idriche, trattamento e smaltimento rifiuti, bonifiche (18.12)	323.022	-63.544	259.478	83.180	176.298	52.858	229.156	
Tutela e conservazione della fauna e della flora, salvaguardia della biodiversità e dell'ecosistema marino (18.13)	58.543	-10.184	48.359	29.513	18.845	22.034	40.879	
Sostegno allo sviluppo sostenibile (18.14)	74.002	-21.847	52.155	5.272	46.883	31.391	78.274	

TABELLA N. 17.1 RIEPILOGO DEI RESIDUI PASSIVI AL 31 DICEMBRE 2013, CLASSIFICATI PER MISSIONE E PROGRAMMA

(MIGLIAIA DI EURO)

MISSIONE/PROGRAMMA	RESIDUI PROVENIENTI DA ESERCIZI PRECEDENTI						RESIDUI DI NUOVA FORMAZIONE (F)	TOTALE RESIDUI 31 DICEMBRE (G=E+F)
	CONSISTENZA 1 GENNAIO (A)	VARIAZIONI (B)	ACCERTATI 31 DICEMBRE (C)	PAGATI (D)	RIMASTI DA PAGARE (E)			
<b>Casa e assetto urbanistico (19)</b>	<b>257.187</b>	<b>-35.854</b>	<b>221.333</b>	<b>34.628</b>	<b>186.705</b>	<b>65.171</b>	<b>251.876</b>	
Edilizia abitativa e politiche territoriali (19.1)	2.309	-140	2.169	2.158	11	-	11	
Politiche abitative, urbane e territoriali (19.2)	254.878	-35.714	219.164	32.470	186.694	65.171	251.865	
<b>Tutela della salute (20)</b>	<b>541.855</b>	<b>-209.485</b>	<b>332.370</b>	<b>117.701</b>	<b>214.668</b>	<b>298.642</b>	<b>513.310</b>	
Prevenzione e comunicazione in materia sanitaria umana e coordinamento in ambito internazionale (20.1)	42.380	-7.718	34.662	20.385	14.276	24.360	38.637	
Sanita' pubblica veterinaria, igiene e sicurezza degli alimenti (20.2)	28.792	-4.023	24.769	21.302	3.468	14.544	18.012	
Programmazione sanitaria in materia di livelli essenziali di assistenza e assistenza in materia sanitaria umana (20.3)	48.001	-6.966	41.035	30.311	10.724	26.940	37.665	
Regolamentazione e vigilanza in materia di prodotti farmaceutici ed altri prodotti sanitari ad uso umano e di sicurezza delle cure (20.4)	420.447	-190.709	229.738	43.770	185.968	230.566	416.534	
Vigilanza, prevenzione e repressione nel settore sanitario (20.5)	2.234	-69	2.165	1.933	232	2.232	2.464	

TABELLA N. 17.1 RIEPILOGO DEI RESIDUI PASSIVI AL 31 DICEMBRE 2013, CLASSIFICATI PER MISSIONE E PROGRAMMA

(MIGLIAIA DI EURO)

MISSIONE/PROGRAMMA	RESIDUI PROVENIENTI DA ESERCIZI PRECEDENTI						RESIDUI DI NUOVA FORMAZIONE (F)	TOTALE RESIDUI 31 DICEMBRE (G=E+F)
	CONSISTENZA 1 GENNAIO (A)	VARIAZIONI (B)	ACCERTATI 31 DICEMBRE (C)	PAGATI (D)	RIMASTI DA PAGARE (E)			
<b>Tutela e valorizzazione dei beni e attività culturali e paesaggistici (21)</b>	<b>185.047</b>	<b>-11.940</b>	<b>173.107</b>	<b>135.154</b>	<b>37.953</b>	<b>175.142</b>	<b>213.094</b>	
Sostegno, valorizzazione e tutela del settore dello spettacolo (21.2)	85.544	-2.664	82.880	62.506	20.374	71.157	91.530	
Vigilanza, prevenzione e repressione in materia di Patrimonio culturale (21.5)	9	-3	6	6	-	14	14	
Tutela dei beni archeologici (21.6)	10.281	-1.565	8.716	7.585	1.131	11.056	12.187	
Tutela dei beni archivistici (21.9)	9.385	-1.371	8.014	2.843	5.171	2.110	7.280	
Tutela dei beni librari, promozione e sostegno del libro e dell'editoria (21.10)	8.884	-512	8.372	7.951	421	7.396	7.817	
Tutela delle belle arti, dell'architettura e dell'arte contemporanea; tutela e valorizzazione del paesaggio (21.12)	23.293	-3.752	19.541	14.491	5.050	23.623	28.673	
Valorizzazione del patrimonio culturale (21.13)	15.412	-1.821	13.591	9.352	4.239	6.963	11.202	
Coordinamento ed indirizzo per la salvaguardia del patrimonio culturale (21.14)	394	-21	374	285	88	378	467	
Tutela del patrimonio culturale (21.15)	31.844	-232	31.613	30.135	1.478	52.446	53.924	

TABELLA N. 17.1 RIEPILOGO DEI RESIDUI PASSIVI AL 31 DICEMBRE 2013, CLASSIFICATI PER MISSIONE E PROGRAMMA

(MIGLIAIA DI EURO)

MISSIONE/PROGRAMMA	RESIDUI PROVENIENTI DA ESERCIZI PRECEDENTI						RESIDUI DI NUOVA FORMAZIONE (F)	TOTALE RESIDUI 31 DICEMBRE (G=E+F)
	CONSISTENZA 1 GENNAIO (A)	VARIAZIONI (B)	ACCERTATI 31 DICEMBRE (C)	PAGATI (D)	RIMASTI DA PAGARE (E)			
<b>Istruzione scolastica (22)</b>	<b>474.412</b>	<b>-13.214</b>	<b>461.198</b>	<b>273.820</b>	<b>187.379</b>	<b>501.338</b>	<b>688.717</b>	
Programmazione e coordinamento dell'istruzione scolastica (22.1)	180.601	-3.148	177.453	8.091	169.362	5.352	174.715	
Istruzione prescolastica (22.2)	12.994	-2.082	10.912	10.717	195	42.130	42.325	
Iniziative per lo sviluppo del sistema istruzione scolastica e per il diritto allo studio (22.8)	5.704	-3.759	1.946	634	1.312	11.675	12.987	
Istituzioni scolastiche non statali (22.9)	-	-	-	-	-	244.096	244.096	
Sostegno all'istruzione (22.10)	10.710	-	10.710	10.710	-	15.960	15.960	
Istruzione primaria (22.11)	87.450	-103	87.347	84.394	2.953	32.700	35.653	
Istruzione secondaria di primo grado (22.12)	41.913	-1.844	40.068	38.335	1.734	39.138	40.872	
Istruzione secondaria di secondo grado (22.13)	121.971	58	122.029	112.861	9.168	90.878	100.047	
Istruzione post-secondaria, degli adulti e livelli essenziali per l'istruzione e formazione professionale (22.15)	902	-14	888	888	-	309	309	
Realizzazione degli indirizzi e delle politiche in ambito territoriale in materia di istruzione (22.16)	12.167	-2.322	9.845	7.191	2.654	19.099	21.752	

TABELLA N. 17.1 RIEPILOGO DEI RESIDUI PASSIVI AL 31 DICEMBRE 2013, CLASSIFICATI PER MISSIONE E PROGRAMMA

(MIGLIAIA DI EURO)

MISSIONE/PROGRAMMA	RESIDUI PROVENIENTI DA ESERCIZI PRECEDENTI					RESIDUI DI NUOVA FORMAZIONE (F)	TOTALE RESIDUI 31 DICEMBRE (G=E+F)
	CONSISTENZA 1 GENNAIO (A)	VARIAZIONI (B)	ACCERTATI 31 DICEMBRE (C)	PAGATI (D)	RIMASTI DA PAGARE (E)		
<b>Istruzione universitaria (23)</b>	<b>1.068.305</b>	<b>-19.954</b>	<b>1.048.351</b>	<b>894.293</b>	<b>154.057</b>	<b>873.266</b>	<b>1.027.324</b>
Diritto allo studio nell'istruzione universitaria (23.1)	222.307	-25	222.282	167.799	54.483	141.227	195.710
Istituti di alta cultura (23.2)	140	-39	101	59	42	45	87
Sistema universitario e formazione post-universitaria (23.3)	845.858	-19.890	825.968	726.435	99.533	731.994	831.527
<b>Diritti sociali, politiche sociali e famiglia (24)</b>	<b>874.048</b>	<b>-87.944</b>	<b>786.105</b>	<b>672.755</b>	<b>113.350</b>	<b>623.714</b>	<b>737.063</b>
Terzo settore: associazionismo, volontariato, Onlus e formazioni sociali (24.2)	306.461	-9.871	296.590	286.275	10.315	19.253	29.568
Lotta alle dipendenze (24.4)	-	-	-	-	-	3.109	3.109
Protezione sociale per particolari categorie (24.5)	360.493	-56.665	303.827	246.957	56.870	244.286	301.156
Garanzia dei diritti dei cittadini (24.6)	20.736	-199	20.537	9.534	11.004	62.567	73.570
Sostegno alla famiglia (24.7)	-	-	-	-	-	-	-

TABELLA N. 17.1 RIEPILOGO DEI RESIDUI PASSIVI AL 31 DICEMBRE 2013, CLASSIFICATI PER MISSIONE E PROGRAMMA

(MIGLIAIA DI EURO)

MISSIONE/PROGRAMMA	RESIDUI PROVENIENTI DA ESERCIZI PRECEDENTI						RESIDUI DI NUOVA FORMAZIONE (F)	TOTALE RESIDUI 31 DICEMBRE (G=E+F)
	CONSISTENZA 1 GENNAIO (A)	VARIAZIONI (B)	ACCERTATI 31 DICEMBRE (C)	PAGATI (D)	RIMASTI DA PAGARE (E)			
Promozione e garanzia dei diritti e delle pari opportunità' (24.8)	1.625	-	1.625	1.625	-	20.542	20.542	
Sostegno in favore di pensionati di guerra ed assimilati, perseguitati politici e razziali (24.11)	1.317	-658	659	1	658	4.058	4.716	
Trasferimenti assistenziali a enti previdenziali, finanziamento nazionale spesa sociale, promozione e programmazione politiche sociali, monitoraggio e valutazione interventi (24.12)	183.417	-20.550	162.867	128.364	34.503	269.899	304.401	
<b>Politiche previdenziali (25)</b>	<b>12.404.883</b>	<b>-3.326.274</b>	<b>9.078.610</b>	<b>6.982.990</b>	<b>2.095.620</b>	<b>8.400.078</b>	<b>10.495.699</b>	
Previdenza obbligatoria e complementare, sicurezza sociale - trasferimenti agli enti ed organismi interessati (25.2)	1.037.317	-121.213	916.104	859.065	57.039	911.748	968.787	
Previdenza obbligatoria e complementare, assicurazioni sociali (25.3)	11.367.566	-3.205.060	8.162.506	6.123.925	2.038.581	7.488.330	9.526.911	
<b>Politiche per il lavoro (26)</b>	<b>2.929.129</b>	<b>-5.880</b>	<b>2.923.249</b>	<b>2.076.025</b>	<b>847.224</b>	<b>2.577.120</b>	<b>3.424.344</b>	
Infortunati sul lavoro (26.2)	-	-	-	-	-	-	-	
Politiche attive e passive del lavoro (26.6)	2.907.492	-493	2.906.999	2.068.223	838.777	2.551.498	3.390.274	

TABELLA N. 17.1 RIEPILOGO DEI RESIDUI PASSIVI AL 31 DICEMBRE 2013, CLASSIFICATI PER MISSIONE E PROGRAMMA

(MIGLIAIA DI EURO)

MISSIONE/PROGRAMMA	RESIDUI PROVENIENTI DA ESERCIZI PRECEDENTI					RESIDUI DI NUOVA FORMAZIONE (F)	TOTALE RESIDUI 31 DICEMBRE (G=E+F)
	CONSISTENZA 1 GENNAIO (A)	VARIAZIONI (B)	ACCERTATI 31 DICEMBRE (C)	PAGATI (D)	RIMASTI DA PAGARE (E)		
Coordinamento e integrazione delle politiche del lavoro e delle politiche sociali, innovazione e coordinamento amministrativo (26.7)	40	-2	39	38	1	51	52
Politiche di regolamentazione in materia di rapporti di lavoro (26.8)	3.501	-192	3.309	39	3.271	7.471	10.741
Programmazione e coordinamento della vigilanza in materia di prevenzione e osservanza delle norme di legislazione sociale e del lavoro (26.9)	2.022	-227	1.795	1.770	25	2.096	2.121
Servizi e sistemi informativi per il lavoro (26.10)	4.831	-672	4.158	3.570	589	13.724	14.313
Servizi territoriali per il lavoro (26.11)	11.162	-4.293	6.869	2.308	4.561	2.133	6.694
Servizi di comunicazione istituzionale e informazione in materia di politiche del lavoro e in materia di politiche sociali (26.12)	80	-1	80	79	1	147	148
<b>Immigrazione, accoglienza e garanzia dei diritti (27)</b>	<b>135.308</b>	<b>-27.617</b>	<b>107.691</b>	<b>92.224</b>	<b>15.467</b>	<b>149.494</b>	<b>164.960</b>
Garanzia dei diritti e interventi per lo sviluppo della coesione sociale (27.2)	115.853	-25.694	90.159	78.688	11.471	108.201	119.672
Gestione flussi migratori (27.3)	2.927	-2	2.925	2.735	189	4.833	5.022
Rapporti con le confessioni religiose e amministrazione del patrimonio del Fondo Edifici di Culto (27.5)	84	-4	80	80	-	24	24

TABELLA N. 17.1		RIEPILOGO DEI RESIDUI PASSIVI AL 31 DICEMBRE 2013, CLASSIFICATI PER MISSIONE E PROGRAMMA (MIGLIAIA DI EURO)						
MISSIONE/PROGRAMMA	RESIDUI PROVENIENTI DA ESERCIZI PRECEDENTI							TOTALE RESIDUI 31 DICEMBRE (G=E+F)
	CONSISTENZA 1 GENNAIO (A)	VARIAZIONI (B)	ACCERTATI 31 DICEMBRE (C)	PAGATI (D)	RIMASTI DA PAGARE (E)	RESIDUI DI NUOVA FORMAZIONE (F)		
Flussi migratori per motivi di lavoro e politiche di integrazione sociale delle persone immigrate (27.6)	16.444	-1.916	14.527	10.721	3.806	36.435	40.242	
Rapporti con le confessioni religiose (27.7)	-	-	-	-	-	-	-	
<b>Sviluppo e riequilibrio territoriale (28)</b>	<b>5.888.870</b>	<b>-120.963</b>	<b>5.767.908</b>	<b>1.655.333</b>	<b>4.112.575</b>	<b>6.810.100</b>	<b>10.922.675</b>	
Politiche per lo sviluppo economico ed il miglioramento istituzionale delle aree sottoutilizzate (28.4)	5.888.870	-120.963	5.767.908	1.655.333	4.112.575	6.810.100	10.922.675	
<b>Politiche economico-finanziarie e di bilancio (29)</b>	<b>4.490.003</b>	<b>-447.260</b>	<b>4.042.743</b>	<b>3.775.648</b>	<b>267.095</b>	<b>5.469.755</b>	<b>5.736.850</b>	
Regolazione giurisdizione e coordinamento del sistema della fiscalità (29.1)	3.487.347	-34.889	3.452.459	3.284.444	168.015	5.174.650	5.342.665	
Prevenzione e repressione delle frodi e delle violazioni agli obblighi fiscali (29.3)	177.691	-6.573	171.118	128.013	43.105	131.394	174.499	
Regolamentazione e vigilanza sul settore finanziario (29.4)	4.992	-497	4.494	4.400	94	2.016	2.110	
Regolazioni contabili, restituzioni e rimborsi d'imposte (29.5)	680.541	-388.963	291.588	248.974	42.613	64.782	107.395	
Analisi e programmazione economico-finanziaria (29.6)	67.911	-9.562	58.349	57.141	1.208	46.786	47.994	



TABELLA N. 17.1 RIEPILOGO DEI RESIDUI PASSIVI AL 31 DICEMBRE 2013, CLASSIFICATI PER MISSIONE E PROGRAMMA

MIGLIAIA DI EURO

MISSIONE/PROGRAMMA	RESIDUI PROVENIENTI DA ESERCIZI PRECEDENTI						RESIDUI DI NUOVA FORMAZIONE (F)	TOTALE RESIDUI 31 DICEMBRE (G=E+F)
	CONSISTENZA 1 GENNAIO (A)	VARIAZIONI (B)	ACCERTATI 31 DICEMBRE (C)	PAGATI (D)	RIMASTI DA PAGARE (E)			
Analisi, monitoraggio e controllo della finanza pubblica e politiche di bilancio (29.7)	63.173	-5.970	57.203	49.420	7.783	42.532	50.316	
Supporto all'azione di controllo, vigilanza e amministrazione generale della Regione generale dello Stato sul territorio (29.8)	8.348	-816	7.532	3.255	4.277	7.595	11.872	
<b>Giovani e sport (30)</b>	<b>32.819</b>	<b>-</b>	<b>32.819</b>	<b>25.688</b>	<b>7.130</b>	<b>11.865</b>	<b>18.995</b>	
Attività ricreative e sport (30.1)	32.819	-	32.819	25.688	7.130	11.865	18.995	
Incentivazione e sostegno alla gioventù (30.2)	-	-	-	-	-	-	-	
<b>Turismo (31)</b>	<b>53</b>	<b>-</b>	<b>53</b>	<b>53</b>	<b>-</b>	<b>-</b>	<b>-</b>	
Sviluppo e competitività del turismo (31.1)	53	-	53	53	-	-	-	
<b>Servizi istituzionali e generali delle amministrazioni pubbliche (32)</b>	<b>263.390</b>	<b>-19.389</b>	<b>244.001</b>	<b>183.345</b>	<b>60.656</b>	<b>311.869</b>	<b>372.525</b>	
Servizi generali, formativi, assistenza legale ed approvvigionamenti per le Amministrazioni pubbliche (32.1)	23	-	23	23	-	7	7	
Indirizzo politico (32.2)	15.194	-4.465	10.730	6.671	4.059	8.472	12.532	

TABELLA N. 17.1 RIEPILOGO DEI RESIDUI PASSIVI AL 31 DICEMBRE 2013, CLASSIFICATI PER MISSIONE E PROGRAMMA

MISSIONE/PROGRAMMA	RESIDUI PROVENIENTI DA ESERCIZI PRECEDENTI						RESIDUI DI NUOVA FORMAZIONE (F)	TOTALE RESIDUI 31 DICEMBRE (G=E+F)
	CONSISTENZA 1 GENNAIO (A)	VARIAZIONI (B)	ACCERTATI 31 DICEMBRE (C)	PAGATI (D)	RIMASTI DA PAGARE (E)			
Servizi e affari generali per le amministrazioni di competenza (32.3)  Servizi generali, formativi ed approvvigionamenti per le Amministrazioni pubbliche (32.4)  Rappresentanza, difesa in giudizio e consulenza legale in favore delle Amministrazioni dello Stato e degli enti autorizzati (32.5)	159.511	-12.807	146.704	112.951	33.753	137.702	171.455	
	66.360	-1.972	64.388	41.726	22.662	151.862	174.524	
	22.301	-145	22.156	21.974	181	13.826	14.007	
<b>Fondi da ripartire (33)</b>	<b>1.045.316</b>	<b>-1.659</b>	<b>1.043.656</b>	<b>365.252</b>	<b>678.404</b>	<b>1.231.983</b>	<b>1.910.387</b>	
Fondi da assegnare (33.1)	1.045.316	-1.659	1.043.656	365.252	678.404	1.231.983	1.910.387	
Fondi di riserva e speciali (33.2)	-	-	-	-	-	-	-	
<b>Debito pubblico (34)</b>	<b>701.761</b>	<b>-130</b>	<b>701.631</b>	<b>626.718</b>	<b>74.913</b>	<b>481.390</b>	<b>556.303</b>	
Oneri per il servizio del debito statale (34.1)	156.412	-130	156.282	155.655	627	143.944	144.571	
Rimborsi del debito statale (34.2)	545.348	-	545.348	471.063	74.286	337.446	411.732	
<b>TOTALE COMPLESSIVO</b>	<b>76.316.402</b>	<b>-13.382.109</b>	<b>62.934.293</b>	<b>37.231.135</b>	<b>25.703.158</b>	<b>58.513.183</b>	<b>84.216.341</b>	

(MIGLIAIA DI EURO)

TABELLA N. 17.2 SVILUPPO PER MINISTERI E PER VOCI ECONOMICHE DEI RESIDUI PASSIVI AL 31 DICEMBRE 2013

(MIGLIAIA DI EURO)

	RESIDUI PROVENIENTI DA ESERCIZI PRECEDENTI						RESIDUI DI NUOVA FORMAZIONE (COMPETENZA) (F)	TOTALE RESIDUI AL 31 DICEMBRE 2013 (G=E+F)
	CONSISTENZA AL 1 GENNAIO (A)	VARIAZIONI (B)	ACCERTATI AL 31 DICEMBRE (C=A+B)	PAGATI NEL 2013 (D)	RIMASTI DA PAGARE AL 31 DICEMBRE (E)			
TITOLO I - SPESE CORRENTI	51.017.781	-11.011.802	40.005.979	26.472.264	13.533.715	37.508.328	51.042.043	
REDDITI DA LAVORO DIPENDENTE	2.094.793	-26.392	2.068.400	1.388.885	679.515	1.294.504	1.974.019	
MINISTERO DELL'ECONOMIA E DELLE FINANZE	254.951	-3.929	251.022	166.090	84.933	206.029	290.961	
MINISTERO DELLO SVILUPPO ECONOMICO	8.894	-2.050	6.844	6.742	102	3.877	3.979	
MINISTERO DEL LAVORO E DELLE POLITICHE SOCIALI	11.785	-18	11.766	11.750	16	322	338	
MINISTERO DELLA GIUSTIZIA	71.742	-3.953	67.789	51.754	16.035	64.807	80.841	
MINISTERO DEGLI AFFARI ESTERI	20.713	-2.317	18.396	15.099	3.297	11.452	14.748	
MINISTERO DELL'ISTRUZIONE, DELL'UNIVERSITA' E DELLA RICERCA	784.189	-3.352	780.836	286.827	494.010	214.277	708.287	
MINISTERO DELL'INTERNO	370.209	-5.747	364.461	350.945	13.516	286.838	300.354	
MINISTERO DELL'AMBIENTE E DELLA TUTELA DEL TERRITORIO E DEL MARE	2.501	-264	2.237	1.634	602	435	1.037	
MINISTERO DELLE INFRASTRUTTURE E DEI TRASPORTI	58.012	-2.426	55.587	50.841	4.745	68.256	73.002	
MINISTERO DELLA DIFESA	481.411	-1.077	480.334	420.888	59.446	394.335	453.781	
MINISTERO DELLE POLITICHE AGRICOLE ALIMENTARI E FORESTALI	3.731	-606	3.125	1.592	1.533	14.504	16.037	
MINISTERO PER I BENI E LE ATTIVITA' CULTURALI	23.839	-463	23.375	22.786	589	26.920	27.509	
MINISTERO DELLA SALUTE	2.817	-189	2.628	1.937	692	2.454	3.145	
CONSUMI INTERMEDI	2.938.116	-260.000	2.678.116	2.105.902	572.214	2.725.046	3.297.260	
MINISTERO DELL'ECONOMIA E DELLE FINANZE	845.372	-31.893	813.480	714.435	99.044	1.349.581	1.448.625	
MINISTERO DELLO SVILUPPO ECONOMICO	46.048	-4.703	41.344	23.934	17.410	23.936	41.347	
MINISTERO DEL LAVORO E DELLE POLITICHE SOCIALI	25.952	-5.579	20.373	12.943	7.430	13.036	20.465	

TABELLA N. 17.2 SVILUPPO PER MINISTERI E PER VOCI ECONOMICHE DEI RESIDUI PASSIVI AL 31 DICEMBRE 2013

(MIGLIAIA DI EURO)

	RESIDUI PROVENIENTI DA ESERCIZI PRECEDENTI						RESIDUI DI NUOVA FORMAZIONE (COMPETENZA) (F)	TOTALE RESIDUI AL 31 DICEMBRE 2013 (G=E+F)
	CONSISTENZA AL 1 GENNAIO (A)	VARIAZIONI (B)	ACCERTATI AL 31 DICEMBRE (C=A+B)	PAGATI NEL 2013 (D)	RIMASTI DA PAGARE AL 31 DICEMBRE (E)			
MINISTERO DELLA GIUSTIZIA	284.155	-21.698	262.457	231.643	30.814	200.600	231.413	
MINISTERO DEGLI AFFARI ESTERI	29.642	-5.169	24.473	23.011	1.462	43.541	45.003	
MINISTERO DELL'ISTRUZIONE, DELL'UNIVERSITA' E DELLA RICERCA	168.004	-11.821	156.183	139.662	16.521	224.965	241.486	
MINISTERO DELL'INTERNO	479.979	-25.193	454.786	358.369	96.417	174.919	271.336	
MINISTERO DELL'AMBIENTE E DELLA TUTELA DEL TERRITORIO E DEL MARE	58.480	-8.672	49.808	35.932	13.876	26.591	40.467	
MINISTERO DELLE INFRASTRUTTURE E DEI TRASPORTI	79.017	-10.078	68.939	51.628	17.311	68.641	85.952	
MINISTERO DELLA DIFESA	751.650	-110.724	640.926	415.016	225.910	490.301	716.211	
MINISTERO DELLE POLITICHE AGRICOLE ALIMENTARI E FORESTALI	29.902	-7.079	22.823	15.233	7.591	21.926	29.516	
MINISTERO PER I BENI E LE ATTIVITA' CULTURALI	43.101	-5.967	37.134	23.075	14.059	29.387	43.446	
MINISTERO DELLA SALUTE	96.814	-11.424	85.390	61.021	24.369	57.622	81.991	
IMPOSTE PAGATE SULLA PRODUZIONE	38.310	-1.318	36.992	28.054	8.938	23.661	32.599	
MINISTERO DELL'ECONOMIA E DELLE FINANZE	4.394	-	4.394	4.388	6	5.883	5.890	
MINISTERO DELLO SVILUPPO ECONOMICO	383	-1	382	369	13	-	14	
MINISTERO DEL LAVORO E DELLE POLITICHE SOCIALI	1	-	1	1	-	2	2	
MINISTERO DELLA GIUSTIZIA	868	-668	200	32	168	1.242	1.410	
MINISTERO DEGLI AFFARI ESTERI	-	-	-	-	-	3	3	
MINISTERO DELL'ISTRUZIONE, DELL'UNIVERSITA' E DELLA RICERCA	28	-12	15	-	15	38	53	
MINISTERO DELL'INTERNO	16.219	-281	15.938	15.521	418	11.923	12.341	
MINISTERO DELL'AMBIENTE E DELLA TUTELA DEL TERRITORIO E DEL MARE	69	-32	37	1	36	24	60	

TABELLA N. 17.2 SVILUPPO PER MINISTERI E PER VOCI ECONOMICHE DEI RESIDUI PASSIVI AL 31 DICEMBRE 2013

(MIGLIAIA DI EURO)

	RESIDUI PROVENIENTI DA ESERCIZI PRECEDENTI					RESIDUI DI NUOVA FORMAZIONE (COMPETENZA) (F)	TOTALE RESIDUI AL 31 DICEMBRE 2013 (G=E+F)
	CONSISTENZA AL 1 GENNAIO (A)	VARIAZIONI (B)	ACCERTATI AL 31 DICEMBRE (C=A+B)	PAGATI NEL 2013 (D)	RIMASTI DA PAGARE AL 31 DICEMBRE (E)		
MINISTERO DELLE INFRASTRUTTURE E DEI TRASPORTI	668	-278	389	336	53	167	220
MINISTERO DELLA DIFESA	15.354	-23	15.331	7.152	8.179	3.470	11.650
MINISTERO DELLE POLITICHE AGRICOLE ALIMENTARI E FORESTALI	49	-	49	11	38	795	833
MINISTERO PER I BENI E LE ATTIVITA' CULTURALI	182	-7	175	170	4	3	8
MINISTERO DELLA SALUTE	95	-15	79	73	7	111	118
TRASFERIMENTI CORRENTI AD AMMINISTRAZIONI PUBBLICHE	39.416.536	-9.954.291	29.462.244	18.390.998	11.071.246	26.957.488	38.028.734
MINISTERO DELL'ECONOMIA E DELLE FINANZE	22.577.301	-6.342.335	16.234.966	8.402.769	7.832.196	12.610.391	20.442.588
MINISTERO DELLO SVILUPPO ECONOMICO	33.777	-69	33.708	33.557	150	19.133	19.283
MINISTERO DEL LAVORO E DELLE POLITICHE SOCIALI	14.248.386	-3.225.419	11.021.967	8.141.984	2.879.984	10.288.513	13.168.497
MINISTERO DELLA GIUSTIZIA	70.524	-3.813	66.711	66.439	273	77.078	77.351
MINISTERO DEGLI AFFARI ESTERI	-	-	-	-	-	43	43
MINISTERO DELL'ISTRUZIONE, DELL'UNIVERSITA' E DELLA RICERCA	895.579	-19.070	876.509	850.167	26.342	1.016.049	1.042.391
MINISTERO DELL'INTERNO	813.114	-159.684	653.430	508.732	144.698	2.584.873	2.729.571
MINISTERO DELL'AMBIENTE E DELLA TUTELA DEL TERRITORIO E DEL MARE	6.995	-2.166	4.829	1.710	3.119	5.795	8.915
MINISTERO DELLE INFRASTRUTTURE E DEI TRASPORTI	408.454	-110.120	298.334	186.362	111.972	146.256	258.228
MINISTERO DELLA DIFESA	20.746	-1.487	19.259	16.932	2.327	5.167	7.494
MINISTERO DELLE POLITICHE AGRICOLE ALIMENTARI E FORESTALI	39.931	-2.688	37.243	34.790	2.453	36.582	39.035
MINISTERO PER I BENI E LE ATTIVITA' CULTURALI	38.912	-1.228	37.684	27.443	10.242	40.733	50.974
MINISTERO DELLA SALUTE	262.816	-85.212	177.603	120.113	57.490	126.873	184.363

TABELLA N. 17.2 SVILUPPO PER MINISTERI E PER VOCI ECONOMICHE DEI RESIDUI PASSIVI AL 31 DICEMBRE 2013

	(MIGLIAIA DI EURO)									
	RESIDUI PROVENIENTI DA ESERCIZI PRECEDENTI									
	CONSISTENZA AL 1 GENNAIO (A)	VARIAZIONI (B)	ACCERTATI AL 31 DICEMBRE (C=A+B)	PAGATI NEL 2013 (D)	RIMASTI DA PAGARE AL 31 DICEMBRE (E)	RESIDUI DI NUOVA FORMAZIONE (COMPETENZA (F)	TOTALE RESIDUI AL 31 DICEMBRE 2013 (G=E+F)			
TRASFERIMENTI CORRENTI A FAMIGLIE E ISTITUZIONI SOCIALI PRIVATE	928.002	-209.312	718.690	423.122	295.568	526.297	821.866			
MINISTERO DELL'ECONOMIA E DELLE FINANZE	20.571	-678	19.893	10.761	9.132	61.694	70.826			
MINISTERO DELLO SVILUPPO ECONOMICO	82.813	-1.471	81.342	2.389	78.953	93.724	172.677			
MINISTERO DEL LAVORO E DELLE POLITICHE SOCIALI	332.880	-10.927	321.954	308.811	13.143	53.408	66.551			
MINISTERO DELLA GIUSTIZIA	7.447	-285	7.162	6.717	445	20.966	21.411			
MINISTERO DEGLI AFFARI ESTERI	5.461	-869	4.592	4.056	536	4.034	4.570			
MINISTERO DELL'ISTRUZIONE, DELL'UNIVERSITA' E DELLA RICERCA	1.098	-294	804	4	800	507	1.307			
MINISTERO DELL'INTERNO	38.748	-1.290	37.457	34.428	3.030	43.262	46.292			
MINISTERO DELLE INFRASTRUTTURE E DEI TRASPORTI	-	-	-	-	-	-	-			
MINISTERO DELLA DIFESA	3.461	-2	3.459	2.897	562	3.273	3.835			
MINISTERO DELLE POLITICHE AGRICOLE ALIMENTARI E FORESTALI	252	-	252	245	6	373	380			
MINISTERO PER I BENI E LE ATTIVITA' CULTURALI	2.183	-60	2.123	1.990	132	7.804	7.937			
MINISTERO DELLA SALUTE	433.087	-193.436	239.652	50.823	188.829	237.252	426.081			
TRASFERIMENTI CORRENTI A IMPRESE	1.879.374	-125.348	1.754.026	1.136.200	617.827	1.031.178	1.649.004			
MINISTERO DELL'ECONOMIA E DELLE FINANZE	1.305.603	-75.461	1.230.142	708.768	521.373	751.380	1.272.753			
MINISTERO DELLO SVILUPPO ECONOMICO	222.754	-16.229	206.526	183.036	23.489	94.616	118.105			
MINISTERO DEL LAVORO E DELLE POLITICHE SOCIALI	197.373	-427	196.946	162.901	34.045	36.032	70.078			
MINISTERO DELL'ISTRUZIONE, DELL'UNIVERSITA' E DELLA RICERCA	900	-	900	900	-	43.817	43.817			
MINISTERO DELL'INTERNO	17.536	-	17.536	17.536	-	36.084	36.084			

TABELLA N. 17.2 SVILUPPO PER MINISTERI E PER VOCI ECONOMICHE DEI RESIDUI PASSIVI AL 31 DICEMBRE 2013

(MIGLIAIA DI EURO)

	RESIDUI PROVENIENTI DA ESERCIZI PRECEDENTI						RESIDUI DI NUOVA FORMAZIONE (COMPETENZA) (F)	TOTALE RESIDUI AL 31 DICEMBRE 2013 (G=E+F)
	CONSISTENZA AL 1 GENNAIO (A)	VARIAZIONI (B)	ACCERTATI AL 31 DICEMBRE (C=A+B)	PAGATI NEL 2013 (D)	RIMASTI DA PAGARE AL 31 DICEMBRE (E)			
MINISTERO DELL'AMBIENTE E DELLA TUTELA DEL TERRITORIO E DEL MARE	4.115	-1.718	2.397	14	2.384	-	2.384	
MINISTERO DELLE INFRASTRUTTURE E DEI TRASPORTI	101.959	-29.793	72.167	42.735	29.432	27.598	57.030	
MINISTERO DELLE POLITICHE AGRICOLE ALIMENTARI E FORESTALI	9.414	-667	8.747	6.501	2.246	26.838	29.084	
MINISTERO PER I BENI E LE ATTIVITA' CULTURALI	19.719	-1.054	18.665	13.809	4.857	14.813	19.670	
TRASFERIMENTI CORRENTI A ESTERO	150.278	-46.414	103.865	65.757	38.108	191.317	229.425	
MINISTERO DELL'ECONOMIA E DELLE FINANZE	13	-	13	13	-	4.053	4.053	
MINISTERO DELLO SVILUPPO ECONOMICO	-	-	-	-	-	19.683	19.683	
MINISTERO DEGLI AFFARI ESTERI	144.663	-46.403	98.260	60.250	38.011	159.366	197.377	
MINISTERO DELL'ISTRUZIONE, DELL'UNIVERSITA' E DELLA RICERCA	1.318	-3	1.315	1.228	87	1.786	1.872	
MINISTERO DELL'INTERNO	536	-	536	533	3	2.381	2.384	
MINISTERO DELL'AMBIENTE E DELLA TUTELA DEL TERRITORIO E DEL MARE	-	-	-	-	-	-	-	
MINISTERO DELLE INFRASTRUTTURE E DEI TRASPORTI	20	-8	12	5	7	41	48	
MINISTERO DELLA DIFESA	3.727	-	3.727	3.727	-	4.007	4.007	
MINISTERO DELLE POLITICHE AGRICOLE ALIMENTARI E FORESTALI	-	-	-	-	-	-	-	
MINISTERO DELLA SALUTE	-	-	-	-	-	-	-	
RISORSE PROPRIE UNIONE EUROPEA	-	-	-	-	-	-	-	
MINISTERO DELL'ECONOMIA E DELLE FINANZE	-	-	-	-	-	-	-	
INTERESSI PASSIVI E REDDITI DA CAPITALE	261.841	-2.408	259.433	254.015	5.418	157.059	162.477	
MINISTERO DELL'ECONOMIA E DELLE FINANZE	245.818	-709	245.110	243.762	1.347	143.460	144.807	

TABELLA N. 17.2 SVILUPPO PER MINISTERI E PER VOCI ECONOMICHE DEI RESIDUI PASSIVI AL 31 DICEMBRE 2013

(MIGLIAIA DI EURO)

	RESIDUI PROVENIENTI DA ESERCIZI PRECEDENTI					RESIDUI DI NUOVA FORMAZIONE (COMPETENZA) (F)	TOTALE RESIDUI AL 31 DICEMBRE 2013 (G=E+F)
	CONSISTENZA AL 1 GENNAIO (A)	VARIAZIONI (B)	ACCERTATI AL 31 DICEMBRE (C=A+B)	PAGATI NEL 2013 (D)	RIMASTI DA PAGARE AL 31 DICEMBRE (E)		
MINISTERO DELLO SVILUPPO ECONOMICO	103	-	103	36	67	18	85
MINISTERO DEL LAVORO E DELLE POLITICHE SOCIALI	41	-	41	41	-	6	6
MINISTERO DELLA GIUSTIZIA	60	-3	57	1	56	2.352	2.408
MINISTERO DEGLI AFFARI ESTERI	-	-	-	-	-	6	6
MINISTERO DELL'ISTRUZIONE, DELL'UNIVERSITA' E DELLA RICERCA	11.160	-1	11.159	9.141	2.018	9.116	11.134
MINISTERO DELL'INTERNO	4.439	-1.693	2.747	820	1.926	1.167	3.094
MINISTERO DELL'AMBIENTE E DELLA TUTELA DEL TERRITORIO E DEL MARE	-	-	-	-	-	-	-
MINISTERO DELLE INFRASTRUTTURE E DEI TRASPORTI	215	-2	212	210	3	862	865
MINISTERO DELLA DIFESA	2	-	2	2	-	-	-
MINISTERO DELLE POLITICHE AGRICOLE ALIMENTARI E FORESTALI	2	-	2	2	-	9	9
MINISTERO PER I BENI E LE ATTIVITA' CULTURALI	-	-	-	-	-	63	63
MINISTERO DELLA SALUTE	-	-	-	-	-	-	-
POSTE CORRETTIVE E COMPENSATIVE	2.627.577	-280.566	2.347.011	2.229.783	117.228	3.789.535	3.906.762
MINISTERO DELL'ECONOMIA E DELLE FINANZE	2.625.201	-280.113	2.345.087	2.228.845	116.242	3.788.196	3.904.438
MINISTERO DELLO SVILUPPO ECONOMICO	1.558	-201	1.357	420	937	879	1.816
MINISTERO DEL LAVORO E DELLE POLITICHE SOCIALI	-	-	-	-	-	-	-
MINISTERO DELLA GIUSTIZIA	-	-	-	-	-	-	-
MINISTERO DEGLI AFFARI ESTERI	-	-	-	-	-	-	-
MINISTERO DELL'ISTRUZIONE, DELL'UNIVERSITA' E DELLA RICERCA	-	-	-	-	-	-	-



TABELLA N. 17.2 SVILUPPO PER MINISTERI E PER VOCI ECONOMICHE DEI RESIDUI PASSIVI AL 31 DICEMBRE 2013

	RESIDUI PROVENIENTI DA ESERCIZI PRECEDENTI							RESIDUI DI NUOVA FORMAZIONE (COMPETENZA) (F)	TOTALE RESIDUI AL 31 DICEMBRE 2013 (G=E+F)
	CONSISTENZA AL 1 GENNAIO (A)	VARIAZIONI (B)	ACCERTATI AL 31 DICEMBRE (C=A+B)	PAGATI NEL 2013 (D)	RIMASTI DA PAGARE AL 31 DICEMBRE (E)				
MINISTERO DELL'INTERNO	26	-1	25	24	1			1	
MINISTERO DELLE INFRASTRUTTURE E DEI TRASPORTI	769	-251	517	470	48		443	491	
MINISTERO DELLA DIFESA	23	-	23	23	-		15	15	
MINISTERO PER I BENI E LE ATTIVITA' CULTURALI	-	-	-	-	-		-	-	
MINISTERO DELLA SALUTE	-	-	-	-	-		1	1	
AMMORTAMENTI	-	-	-	-	-		-	-	
MINISTERO DELL'ECONOMIA E DELLE FINANZE	-	-	-	-	-		-	-	
ALTRE USCITE CORRENTI	682.954	-105.753	577.202	449.548	127.653		812.243	939.896	
MINISTERO DELL'ECONOMIA E DELLE FINANZE	532.327	-96.374	435.953	389.714	46.239		473.463	519.701	
MINISTERO DELLO SVILUPPO ECONOMICO	20.567	-262	20.305	10.531	9.774		31.835	41.608	
MINISTERO DEL LAVORO E DELLE POLITICHE SOCIALI	1.345	-	1.345	1.335	10		211	221	
MINISTERO DELLA GIUSTIZIA	21.019	-247	20.772	20.612	160		9.394	9.554	
MINISTERO DEGLI AFFARI ESTERI	615	-93	521	502	20		407	427	
MINISTERO DELL'ISTRUZIONE, DELL'UNIVERSITA' E DELLA RICERCA	65.780	-2	65.778	3.020	62.758		95.325	158.084	
MINISTERO DELL'INTERNO	12.080	-135	11.945	5.887	6.058		195.798	201.856	
MINISTERO DELL'AMBIENTE E DELLA TUTELA DEL TERRITORIO E DEL MARE	18.466	-8.361	10.104	10.104	-		27	27	
MINISTERO DELLE INFRASTRUTTURE E DEI TRASPORTI	227	-4	223	101	122		1.538	1.660	
MINISTERO DELLA DIFESA	6.961	-255	6.706	4.786	1.920		3.103	5.024	
MINISTERO DELLE POLITICHE AGRICOLE ALIMENTARI E FORESTALI	2.084	-18	2.066	2.050	16		467	483	

(MIGLIAIA DI EURO)

TABELLA N. 17.2		SVILUPPO PER MINISTERI E PER VOCI ECONOMICHE DEI RESIDUI PASSIVI AL 31 DICEMBRE 2013						
		(MIGLIAIA DI EURO)						
		RESIDUI PROVENIENTI DA ESERCIZI PRECEDENTI						
		CONSISTENZA AL 1 GENNAIO (A)	VARIAZIONI (B)	ACCERTATI AL 31 DICEMBRE (C=A+B)	PAGATI NEL 2013 (D)	RIMASTI DA PAGARE AL 31 DICEMBRE (E)	RESIDUI DI NUOVA FORMAZIONE (COMPETENZA (F)	TOTALE RESIDUI AL 31 DICEMBRE 2013 (G=E+F)
MINISTERO PER I BENI E LE ATTIVITA' CULTURALI		1.464	-2	1.462	887	575	640	1.215
MINISTERO DELLA SALUTE		20	-	20	20	-	35	35

TABELLA N. 17.2 SVILUPPO PER MINISTERI E PER VOCI ECONOMICHE DEI RESIDUI PASSIVI AL 31 DICEMBRE 2013

(MIGLIAIA DI EURO)

	RESIDUI PROVENIENTI DA ESERCIZI PRECEDENTI					RESIDUI DI NUOVA FORMAZIONE (COMPETENZA) (F)	TOTALE RESIDUI AL 31 DICEMBRE 2013 (G=E+F)
	CONSISTENZA AL 1 GENNAIO (A)	VARIAZIONI (B)	ACCERTATI AL 31 DICEMBRE (C=A+B)	PAGATI NEL 2013 (D)	RIMASTI DA PAGARE AL 31 DICEMBRE (E)		
TITOLO II - SPESE IN CONTO CAPITALE	24.616.381	-2.370.308	22.246.074	10.249.275	11.996.799	20.611.526	32.608.325
INVESTIMENTI FISSI LORO E ACQUISTI DI TERRENI	5.061.293	-516.160	4.545.133	2.582.174	1.962.959	3.360.569	5.323.528
MINISTERO DELL'ECONOMIA E DELLE FINANZE	410.924	-39.921	371.003	197.871	173.133	326.352	499.485
MINISTERO DELLO SVILUPPO ECONOMICO	376.386	-977	375.409	325.557	49.852	188.817	238.668
MINISTERO DEL LAVORO E DELLE POLITICHE SOCIALI	7.299	-328	6.971	5.358	1.613	5.033	6.646
MINISTERO DELLA GIUSTIZIA	158.360	-22.998	135.362	67.835	67.527	98.594	166.121
MINISTERO DEGLI AFFARI ESTERI	11.022	-4.543	6.479	4.499	1.980	7.913	9.893
MINISTERO DELL'ISTRUZIONE, DELL'UNIVERSITA' E DELLA RICERCA	4.035	-131	3.904	293	3.611	2.053	5.665
MINISTERO DELL'INTERNO	206.216	-46.219	159.997	106.001	53.996	249.048	303.044
MINISTERO DELL'AMBIENTE E DELLA TUTELA DEL TERRITORIO E DEL MARE	53.140	-11.716	41.424	20.550	20.875	39.826	60.700
MINISTERO DELLE INFRASTRUTTURE E DEI TRASPORTI	850.815	-186.350	664.465	249.823	414.642	716.916	1.131.558
MINISTERO DELLA DIFESA	2.792.942	-190.582	2.602.360	1.509.835	1.092.525	1.564.411	2.656.936
MINISTERO DELLE POLITICHE AGRICOLE ALIMENTARI E FORESTALI	122.962	-5.234	117.728	41.995	75.733	88.432	164.165
MINISTERO PER I BENI E LE ATTIVITA' CULTURALI	62.768	-3.359	59.409	52.136	7.273	72.218	79.491
MINISTERO DELLA SALUTE	4.423	-3.802	621	421	200	956	1.156
CONTRIBUTI AGLI INVESTIMENTI	6.376.736	-729.016	5.647.720	2.991.152	2.656.568	2.464.680	5.121.248
MINISTERO DELL'ECONOMIA E DELLE FINANZE	2.293.079	-219.975	2.073.104	644.189	1.428.914	879.287	2.308.201
MINISTERO DELLO SVILUPPO ECONOMICO	1.327.982	-124.080	1.203.903	1.139.112	64.791	534.539	599.330
MINISTERO DEL LAVORO E DELLE POLITICHE SOCIALI	-	-	-	-	-	299	299

TABELLA N. 17.2 SVILUPPO PER MINISTERI E PER VOCI ECONOMICHE DEI RESIDUI PASSIVI AL 31 DICEMBRE 2013

(MIGLIAIA DI EURO)

	RESIDUI PROVENIENTI DA ESERCIZI PRECEDENTI					RESIDUI DI NUOVA FORMAZIONE (COMPETENZA) (F)	TOTALE RESIDUI AL 31 DICEMBRE 2013 (G=E+F)
	CONSISTENZA AL 1 GENNAIO (A)	VARIAZIONI (B)	ACCERTATI AL 31 DICEMBRE (C=A+B)	PAGATI NEL 2013 (D)	RIMASTI DA PAGARE AL 31 DICEMBRE (E)		
MINISTERO DEGLI AFFARI ESTERI	-	-	-	-	-	-	-
MINISTERO DELL'ISTRUZIONE, DELL'UNIVERSITA' E DELLA RICERCA	905.394	-2.518	902.877	498.081	404.795	371.845	776.641
MINISTERO DELL'INTERNO	73.760	-17	73.743	3.052	70.691	69.366	140.057
MINISTERO DELL'AMBIENTE E DELLA TUTELA DEL TERRITORIO E DEL MARE	348.240	-68.850	279.390	106.520	172.870	35.762	208.632
MINISTERO DELLE INFRASTRUTTURE E DEI TRASPORTI	1.346.029	-280.558	1.065.471	579.611	485.860	519.044	1.004.904
MINISTERO DELLE POLITICHE AGRICOLE ALIMENTARI E FORESTALI	22.397	-8.212	14.185	10.877	3.307	27.323	30.630
MINISTERO PER I BENI E LE ATTIVITA' CULTURALI	10.381	-1.448	8.933	6.814	2.119	2.772	4.891
MINISTERO DELLA SALUTE	49.474	-23.358	26.117	2.896	23.221	24.443	47.663
CONTRIBUTI AGLI INVESTIMENTI AD IMPRESE	4.504.574	-338.874	4.165.699	2.767.444	1.398.256	4.164.321	5.562.577
MINISTERO DELL'ECONOMIA E DELLE FINANZE	2.870.477	-115.556	2.754.922	2.190.080	564.841	2.821.238	3.386.080
MINISTERO DELLO SVILUPPO ECONOMICO	984.180	-74.223	909.957	313.682	596.275	472.738	1.069.013
MINISTERO DEL LAVORO E DELLE POLITICHE SOCIALI	448	-	448	448	-	305	305
MINISTERO DELL'ISTRUZIONE, DELL'UNIVERSITA' E DELLA RICERCA	220.067	-4.163	215.904	115.109	100.795	113.267	214.062
MINISTERO DELL'INTERNO	-	-	-	-	-	-	-
MINISTERO DELL'AMBIENTE E DELLA TUTELA DEL TERRITORIO E DEL MARE	-	-	-	-	-	-	-
MINISTERO DELLE INFRASTRUTTURE E DEI TRASPORTI	364.887	-136.417	228.470	115.800	112.670	731.677	844.347
MINISTERO DELLE POLITICHE AGRICOLE ALIMENTARI E FORESTALI	44.540	-8.073	36.468	18.228	18.240	11.960	30.200
MINISTERO PER I BENI E LE ATTIVITA' CULTURALI	19.974	-443	19.531	14.097	5.434	13.136	18.570
CONTRIBUTI AGLI INVESTIMENTI A FAMIGLIE E ISTITUZIONI SOCIALI PRIVATE	163.154	-53.487	109.667	53.953	55.714	8.249	63.964

TABELLA N. 17.2 SVILUPPO PER MINISTERI E PER VOCI ECONOMICHE DEI RESIDUI PASSIVI AL 31 DICEMBRE 2013

(MIGLIAIA DI EURO)

	RESIDUI PROVENIENTI DA ESERCIZI PRECEDENTI						RESIDUI DI NUOVA FORMAZIONE (COMPETENZA) (F)	TOTALE RESIDUI AL 31 DICEMBRE 2013 (G=E+F)
	CONSISTENZA AL 1 GENNAIO (A)	VARIAZIONI (B)	ACCERTATI AL 31 DICEMBRE (C=A+B)	PAGATI NEL 2013 (D)	RIMASTI DA PAGARE AL 31 DICEMBRE (E)			
MINISTERO DELL'ECONOMIA E DELLE FINANZE	99.966	-48.984	50.982	993	49.989	-	49.989	
MINISTERO DELLO SVILUPPO ECONOMICO	48.779	-	48.779	48.779	-	-	-	
MINISTERO DELLE INFRASTRUTTURE E DEI TRASPORTI	11.194	-4.498	6.696	1.001	5.695	5.218	10.914	
MINISTERO DELLA DIFESA	-	-	-	-	-	-	-	
MINISTERO PER I BENI E LE ATTIVITA' CULTURALI	3.216	-5	3.211	3.181	30	3.031	3.061	
CONTRIBUTI AGLI INVESTIMENTI A ESTERO	381.450	-183.812	197.637	6.379	191.259	12.101	203.359	
MINISTERO DELL'ECONOMIA E DELLE FINANZE	4.429	-132	4.297	1.324	2.973	2.362	5.335	
MINISTERO DELLO SVILUPPO ECONOMICO	9.626	-	9.626	1.340	8.286	349	8.634	
MINISTERO DELLA GIUSTIZIA	-	-	-	-	-	-	-	
MINISTERO DEGLI AFFARI ESTERI	-	-	-	-	-	-	-	
MINISTERO DELL'ISTRUZIONE, DELL'UNIVERSITA' E DELLA RICERCA	-	-	-	-	-	-	-	
MINISTERO DELLE INFRASTRUTTURE E DEI TRASPORTI	363.680	-183.680	180.000	-	180.000	-	180.000	
MINISTERO DELLA DIFESA	3.715	-	3.715	3.715	-	9.391	9.391	
ALTRI TRASFERIMENTI IN CONTO CAPITALE	7.246.387	-547.198	6.699.189	1.397.092	5.302.097	8.235.712	13.537.808	
MINISTERO DELL'ECONOMIA E DELLE FINANZE	501.099	-23.399	477.700	477.647	54	106.828	106.881	
MINISTERO DELLO SVILUPPO ECONOMICO	4.250.217	-835	4.249.382	173.769	4.075.612	6.284.838	10.360.450	
MINISTERO DELL'ISTRUZIONE, DELL'UNIVERSITA' E DELLA RICERCA	63	-5	58	54	4	468.890	468.894	
MINISTERO DELL'INTERNO	8	-2	7	-	7	338	345	
MINISTERO DELL'AMBIENTE E DELLA TUTELA DEL TERRITORIO E DEL MARE	4.218	-	4.218	3.128	1.090	1.834	2.924	

TABELLA N. 17.2 SVILUPPO PER MINISTERI E PER VOCI ECONOMICHE DEI RESIDUI PASSIVI AL 31 DICEMBRE 2013

(MIGLIAIA DI EURO)

	RESIDUI PROVENIENTI DA ESERCIZI PRECEDENTI					RESIDUI DI NUOVA FORMAZIONE (COMPETENZA) (F)	TOTALE RESIDUI AL 31 DICEMBRE 2013 (G=E+F)
	CONSISTENZA AL 1 GENNAIO (A)	VARIAZIONI (B)	ACCERTATI AL 31 DICEMBRE (C=A+B)	PAGATI NEL 2013 (D)	RIMASTI DA PAGARE AL 31 DICEMBRE (E)		
MINISTERO DELLE INFRASTRUTTURE E DEI TRASPORTI	2.476.847	-522.844	1.954.003	735.820	1.218.183	1.366.182	2.584.366
MINISTERO DELLE POLITICHE AGRICOLE ALIMENTARI E FORESTALI	13.934	-113	13.821	6.674	7.147	5.806	12.953
MINISTERO PER I BENI E LE ATTIVITA' CULTURALI	-	-	-	-	-	996	996
MINISTERO DELLA SALUTE	-	-	-	-	-	-	-
ACQUISIZIONI DI ATTIVITA' FINANZIARIE	882.787	-1.760	881.027	451.081	429.946	2.365.896	2.795.842
MINISTERO DELL'ECONOMIA E DELLE FINANZE	160.235	-194	160.041	81.150	78.891	2.310.427	2.389.318
MINISTERO DELLO SVILUPPO ECONOMICO	192.037	-51	191.986	119.931	72.055	55.039	127.094
MINISTERO DELL'ISTRUZIONE, DELL'UNIVERSITA' E DELLA RICERCA	1.000	-	1.000	-	1.000	-	1.000
MINISTERO DELL'INTERNO	528.000	-	528.000	250.000	278.000	-	278.000
MINISTERO DELL'AMBIENTE E DELLA TUTELA DEL TERRITORIO E DEL MARE	-	-	-	-	-	-	-
MINISTERO DELLA DIFESA	1.515	-1.515	-	-	-	430	430
MINISTERO DELLE POLITICHE AGRICOLE ALIMENTARI E FORESTALI	-	-	-	-	-	-	-
MINISTERO PER I BENI E LE ATTIVITA' CULTURALI	-	-	-	-	-	-	-
TITOLO III - RIMORSO PASSIVITA' FINANZIARIE	682.240	-	682.240	509.596	172.644	393.329	565.973
RIMORSO PASSIVITA' FINANZIARIE	682.240	-	682.240	509.596	172.644	393.329	565.973
MINISTERO DELL'ECONOMIA E DELLE FINANZE	545.348	-	545.348	471.063	74.286	337.446	411.732
MINISTERO DELLO SVILUPPO ECONOMICO	-	-	-	-	-	-	-
MINISTERO DELL'ISTRUZIONE, DELL'UNIVERSITA' E DELLA RICERCA	103.391	-	103.391	22.119	81.272	36.413	117.685
MINISTERO DELL'INTERNO	33.501	-	33.501	16.415	17.086	19.469	36.555

TABELLA N. 17.2 SVILUPPO PER MINISTERI E PER VOCI ECONOMICHE DEI RESIDUI PASSIVI AL 31 DICEMBRE 2013

(MIGLIAIA DI EURO)

	RESIDUI PROVENIENTI DA ESERCIZI PRECEDENTI					RESIDUI DI NUOVA FORMAZIONE (COMPETENZA) (F)	TOTALE RESIDUI AL 31 DICEMBRE 2013 (G=E+F)
	CONSISTENZA AL 1 GENNAIO (A)	VARIAZIONI (B)	ACCERTATI AL 31 DICEMBRE (C=A+B)	PAGATI NEL 2013 (D)	RIMASTI DA PAGARE AL 31 DICEMBRE (E)		
MINISTERO DELL'AMBIENTE E DELLA TUTELA DEL TERRITORIO E DEL MARE	-	-	-	-	-	-	-
MINISTERO PER I BENI E LE ATTIVITA' CULTURALI	-	-	-	-	-	-	-
TOTALE GENERALE	76.316.402	-13.382.109	62.934.293	37.231.135	25.703.158	58.513.183	84.216.341

## TABELLA N. 18 RESIDUI PASSIVI DI NUOVA FORMAZIONE PER VOCI ECONOMICHE

(MIGLIAIA DI EURO)

TITOLO/CATEGORIA ECONOMICA	ESERCIZIO 2012		ESERCIZIO 2013	
	IN MIGLIAIA DI EURO	IN % DEGLI IMPEGNI	IN MIGLIAIA DI EURO	IN % DEGLI IMPEGNI
TITOLO I - SPESE CORRENTI	28.029.227	5,7	37.508.328	7,3
REDDITI DA LAVORO DIPENDENTE	1.710.755	2,0	1.294.504	1,5
CONSUMI INTERMEDI	2.077.924	19,7	2.725.046	22,4
IMPOSTE PAGATE SULLA PRODUZIONE	19.611	0,4	23.661	0,5
TRASFERIMENTI CORRENTI AD AMMINISTRAZIONI PUBBLICHE	20.710.215	8,9	26.957.488	11,1
TRASFERIMENTI CORRENTI A FAMIGLIE E ISTITUZIONI SOCIALI PRIVATE	418.668	10,1	526.297	12,4
TRASFERIMENTI CORRENTI A IMPRESE	1.318.133	23,3	1.031.178	17,8
TRASFERIMENTI CORRENTI A ESTERO	87.901	5,4	191.317	11,2
RISORSE PROPRIE UNIONE EUROPEA	-	0,0	-	0,0
INTERESSI PASSIVI E REDDITI DA CAPITALE	259.027	0,3	157.059	0,2
POSTE CORRETTIVE E COMPENSATIVE	639.718	1,5	3.789.535	7,5
AMMORTAMENTI	-	0,0	-	0,0
ALTRE USCITE CORRENTI	787.275	63,2	812.243	64,8



TABELLA N. 18 RESIDUI PASSIVI DI NUOVA FORMAZIONE PER VOCI ECONOMICHE

(MIGLIAIA DI EURO)

TITOLO/CATEGORIA ECONOMICA	ESERCIZIO 2012		ESERCIZIO 2013	
	IN MIGLIAIA DI EURO	IN % DEGLI IMPEGNI	IN MIGLIAIA DI EURO	IN % DEGLI IMPEGNI
TITOLO II - SPESE IN CONTO CAPITALE	13.449.944	29,5	20.611.526	29,0
INVESTIMENTI FISSI LORDI E ACQUISTI DI TERRENI	2.398.163	47,6	3.360.569	51,4
CONTRIBUTI AGLI INVESTIMENTI	3.831.258	23,5	2.464.680	17,8
CONTRIBUTI AGLI INVESTIMENTI AD IMPRESE	3.302.906	36,7	4.164.321	37,4
CONTRIBUTI AGLI INVESTIMENTI A FAMIGLIE E ISTITUZIONI SOCIALI PRIVATE	9.711	8,2	8.249	15,4
CONTRIBUTI AGLI INVESTIMENTI A ESTERO	242.479	25,4	12.101	1,6
ALTRI TRASFERIMENTI IN CONTO CAPITALE	2.951.211	47,1	8.235.712	69,6
ACQUISIZIONI DI ATTIVITA' FINANZIARIE	714.216	9,0	2.365.896	8,8
TOTALE	41.479.170	7,8	58.119.855	10,0
TITOLO III - RIMBORSO PASSIVITA' FINANZIARIE	541.196	0,3	393.329	0,2
TOTALE COMPLESSIVO	42.020.366	5,6	58.513.183	7,8

## TABELLA N. 18.1 RESIDUI PASSIVI DI NUOVA FORMAZIONE PER MISSIONE E PROGRAMMA

(MIGLIAIA DI EURO)

MISSIONE/PROGRAMMA	ESERCIZIO 2012		ESERCIZIO 2013	
	IN MIGLIAIA DI EURO	IN % DEGLI IMPEGNI	IN MIGLIAIA DI EURO	IN % DEGLI IMPEGNI
Organi costituzionali, a rilevanza costituzionale e Presidenza del Consiglio dei ministri (1)	73.920	2,6	10.494	0,4
Organi costituzionali (1.1)	-	0,0	-	0,0
Organi a rilevanza costituzionale (1.2)	14.783	2,9	8.589	1,6
Presidenza del Consiglio dei Ministri (1.3)	59.137	14,6	1.905	0,4
Amministrazione generale e supporto alla rappresentanza generale di Governo e dello Stato sul territorio (2)	12.400	2,1	1.949	0,4
Attuazione da parte delle Prefetture - Uffici Territoriali del Governo delle missioni del Ministero dell'Interno sul territorio (2.2)	12.285	2,1	1.789	0,3
Supporto alla rappresentanza generale di Governo e dello Stato sul territorio e amministrazione generale sul territorio (2.3)	115	4,9	160	6,3
Relazioni finanziarie con le autonomie territoriali (3)	10.985.022	9,5	16.448.881	13,3
Erogazioni a Enti territoriali per interventi di settore (3.1)	56.437	7,6	2.285.952	13,2
Interventi, servizi e supporto alle autonomie territoriali (3.2)	5.653	18,3	68.582	21,0
Elaborazione, quantificazione, e assegnazione dei trasferimenti erariali; determinazione dei rimborsi agli enti locali anche in via perequativa (3.3)	1.190.921	7,5	2.631.469	18,5
Federalismo (3.4)	3.698.598	5,9	4.481.192	8,0
Regolazioni contabili ed altri trasferimenti alle Regioni a statuto speciale (3.5)	1.967.661	7,8	2.051.670	7,9
Concorso dello Stato al finanziamento della spesa sanitaria (3.6)	3.926.844	41,2	4.704.959	47,7
Rapporti finanziari con Enti territoriali (3.7)	138.908	8,0	194.540	75,1
Gestione dell'aiuto dei segretari comunali e provinciali (3.8)	-	0,0	30.518	55,9
L'Italia in Europa e nel mondo (4)	372.394	1,5	248.008	0,9
Protocollo internazionale (4.1)	662	10,6	980	15,1
Cooperazione allo sviluppo (4.2)	63.152	26,1	140.769	35,6
Cooperazione culturale e scientifico-tecnologica (4.3)	2.138	1,3	2.969	1,8
Cooperazione economica e relazioni internazionali (4.4)	15.670	31,3	15.038	33,5
Cooperazione in materia culturale (4.5)	1.466	22,3	2.334	31,9

TABELLA N. 18.1 RESIDUI PASSIVI DI NUOVA FORMAZIONE PER MISSIONE E PROGRAMMA

(MIGLIAIA DI EURO)

MISSIONE/PROGRAMMA	ESERCIZIO 2012		ESERCIZIO 2013	
	IN MIGLIAIA DI EURO	IN % DEGLI IMPEGNI	IN MIGLIAIA DI EURO	IN % DEGLI IMPEGNI
Promozione della pace e sicurezza internazionale (4.6)	6.788	1,4	9.078	1,8
Integrazione europea (4.7)	3.767	14,0	6.194	24,3
Italiani nel mondo e politiche migratorie (4.8)	494	1,1	215	0,5
Promozione del sistema Paese (4.9)	5.889	3,7	7.335	4,9
Partecipazione italiana alle politiche di bilancio in ambito UE (4.10)	71.403	0,3	27.862	0,1
Politica economica e finanziaria in ambito internazionale (4.11)	21	0,0	7.321	0,3
Presenza dello Stato all'estero tramite le strutture diplomatico-consolari (4.12)	6.047	7,4	3.784	3,6
Rappresentanza all'estero e servizi ai cittadini e alle imprese (4.13)	6.603	1,2	11.977	2,2
Coordinamento dell'Amministrazione in ambito internazionale (4.14)	6.391	24,8	9.794	30,2
Comunicazione in ambito internazionale (4.15)	1.902	13,0	2.358	15,7
Cooperazione economica, finanziaria e infrastrutturale (4.16)	180.000	100,0	-	0,0
Difesa e sicurezza del territorio (5)	1.938.611	8,9	2.288.384	10,5
Approntamento e impiego Carabinieri per la difesa e la sicurezza (5.1)	188.208	3,2	196.969	3,4
Approntamento e impiego delle forze terrestri (5.2)	134.402	2,5	190.061	3,7
Approntamento e impiego delle forze navali (5.3)	94.206	4,4	49.225	2,2
Approntamento e impiego delle forze aeree (5.4)	83.931	3,1	70.332	2,7
Funzioni non direttamente collegate ai compiti di difesa militare (5.5)	38.576	6,2	63.731	9,3
Pianificazione generale delle Forze Armate e approvvigionamenti militari (5.6)	1.399.288	27,9	1.718.065	31,7
Missioni militari di pace (5.8)	-	0,0	-	0,0
Giustizia (6)	371.295	4,9	483.573	6,1
Amministrazione penitenziaria (6.1)	74.513	2,6	98.935	3,3
Giustizia civile e penale (6.2)	282.241	6,2	328.500	7,1

TABELLA N. 18.1 RESIDUI PASSIVI DI NUOVA FORMAZIONE PER MISSIONE E PROGRAMMA

(MIGLIAIA DI EURO)

MISSIONE/PROGRAMMA	ESERCIZIO 2012		ESERCIZIO 2013	
	IN MIGLIAIA DI EURO	IN % DEGLI IMPEGNI	IN MIGLIAIA DI EURO	IN % DEGLI IMPEGNI
Giustizia minorile (6.3)	14.540	9,1	13.711	8,5
Giustizia tributaria (6.5)	-	0,0	42.427	20,2
Ordine pubblico e sicurezza (7)	714.410	6,4	680.549	6,3
Sicurezza democratica (7.4)	202	0,0	5.068	0,8
Concorso della Guardia di Finanza alla sicurezza pubblica (7.5)	79.635	5,8	71.279	5,4
Sicurezza pubblica in ambito rurale e montano (7.6)	4.367	2,7	7.087	4,4
Sicurezza e controllo nei mari, nei porti e sulle coste (7.7)	82.073	11,4	104.770	14,1
Contrasto al crimine, tutela dell'ordine e della sicurezza pubblica (7.8)	352.165	5,6	309.408	5,2
Servizio permanente dell'Arma dei Carabinieri per la tutela dell'ordine e la sicurezza pubblica (7.9)	38.604	8,8	9.244	3,7
Pianificazione e coordinamento Forze di polizia (7.10)	157.364	10,0	173.692	10,6
Soccorso civile (8)	498.980	10,3	177.436	3,7
Interventi per soccorsi (8.1)	7.529	5,1	11.153	7,7
Organizzazione e gestione del sistema nazionale di difesa civile (8.2)	151	2,3	5.006	35,9
Prevenzione dal rischio e soccorso pubblico (8.3)	91.935	4,7	113.128	5,5
Interventi per pubbliche calamita' (8.4)	25.514	19,2	40.365	29,9
Protezione civile (8.5)	373.850	14,3	7.783	0,3
Agricoltura, politiche agroalimentari e pesca (9)	178.899	16,3	202.942	18,0
Politiche europee ed internazionali e dello sviluppo rurale (9.2)	55.368	30,8	103.877	22,2
Sostegno al settore agricolo (9.3)	8	0,0	168	0,1
Vigilanza, prevenzione e repressione frodi nel settore agricolo, agroalimentare, agroindustriale e forestale (9.5)	1.802	3,8	2.358	5,2
Politiche competitive, della qualita' agroalimentare, della pesca e mezzi tecnici di produzione (9.6)	105.811	16,5	96.539	20,2
Energia e diversificazione delle fonti energetiche (10)	1.633	0,8	1.704	18,4

TABELLA N. 18.1 RESIDUI PASSIVI DI NUOVA FORMAZIONE PER MISSIONE E PROGRAMMA

(MIGLIAIA DI EURO)

MISSIONE/PROGRAMMA	ESERCIZIO 2012		ESERCIZIO 2013	
	IN MIGLIAIA DI EURO	IN % DEGLI IMPEGNI	IN MIGLIAIA DI EURO	IN % DEGLI IMPEGNI
Gestione, regolamentazione, sicurezza e infrastrutture del settore energetico (10.6)	1.633	0,8	1.704	18,4
Competitivita' e sviluppo delle imprese (11)	697.791	14,1	799.527	13,1
Regolamentazione, incentivazione dei settori imprenditoriali, riassetto industriali, sperimentazione tecnologica, lotta alla contraffazione, tutela della proprieta' industriale. (11.5)	216.225	8,4	392.186	13,6
Promozione, coordinamento, sostegno e vigilanza del movimento cooperativo (11.6)	12.358	64,1	5.587	39,3
Incentivazione per lo sviluppo industriale nell'ambito delle politiche di sviluppo e coesione (11.7)	310.534	27,8	201.012	14,7
Incentivi alle imprese per interventi di sostegno (11.8)	109.220	21,4	139.570	32,2
Interventi di sostegno tramite il sistema della fiscalita' (11.9)	49.455	7,0	61.172	4,3
Regolazione dei mercati (12)	28.337	42,5	39.377	61,1
Vigilanza sui mercati e sui prodotti, promozione della concorrenza e tutela dei consumatori (12.4)	28.337	42,5	39.377	61,1
Diritto alla mobilita' (13)	3.090.906	38,0	4.260.101	30,7
Sviluppo e sicurezza della mobilita' stradale (13.1)	70.774	21,9	95.858	25,8
Autotrasporto ed intermodalita' (13.2)	68.994	23,4	74.180	22,6
Sviluppo e sicurezza del trasporto aereo (13.4)	46.840	35,2	31.203	22,2
Sviluppo e sicurezza del trasporto ferroviario (13.5)	26.848	55,2	32.689	68,6
Sviluppo e sicurezza della mobilita' locale (13.6)	294.075	35,6	278.740	4,8
Sostegno allo sviluppo del trasporto (13.8)	2.346.600	44,8	3.421.658	55,7
Sviluppo e sicurezza della navigazione e del trasporto marittimo e per vie d'acqua interne (13.9)	236.773	18,6	325.773	30,8
Infrastrutture pubbliche e logistica (14)	3.125.556	62,8	2.689.188	56,3
Sistemi idrici, idraulici ed elettrici (14.5)	12.667	20,4	11.547	24,6
Opere pubbliche e infrastrutture (14.8)	1.177.604	99,5	57.740	100,0
Sicurezza, vigilanza e regolamentazione in materia di opere pubbliche e delle costruzioni (14.9)	1.287	18,1	274	4,7
Opere strategiche, edilizia statale ed interventi speciali e per pubbliche calamita' (14.10)	1.391.238	53,9	1.830.779	53,4

## TABELLA N. 18.1 RESIDUI PASSIVI DI NUOVA FORMAZIONE PER MISSIONE E PROGRAMMA

(MIGLIAIA DI EURO)

MISSIONE/PROGRAMMA	ESERCIZIO 2012		ESERCIZIO 2013	
	IN MIGLIAIA DI EURO	IN % DEGLI IMPEGNI	IN MIGLIAIA DI EURO	IN % DEGLI IMPEGNI
Sistemi stradali, autostradali, ferroviari ed intermodali (14.11)	542.760	47,6	788.849	63,8
Comunicazioni (15)	617.374	61,1	697.993	62,4
Servizi postali e telefonici (15.3)	469.401	84,9	474.612	88,8
Sostegno all'editoria (15.4)	55.134	23,5	24.031	11,5
Pianificazione, regolamentazione, vigilanza e controllo delle comunicazioni elettroniche e radiodiffusione (15.5)	3.406	5,6	1.462	2,4
Regolamentazione e vigilanza del settore postale (15.7)	400	7,6	52	1,2
Servizi di comunicazione elettronica e di radiodiffusione (15.8)	89.033	56,6	197.836	64,0
Commercio internazionale ed internazionalizzazione del sistema produttivo (16)	77.112	40,1	70.330	40,7
Politica commerciale in ambito internazionale (16.4)	20.569	45,3	35.069	82,6
Sostegno all'internazionalizzazione delle imprese e promozione del made in Italy (16.5)	56.543	38,5	35.261	27,0
Ricerca e innovazione (17)	876.777	28,1	1.279.209	34,6
Ricerca in materia ambientale (17.3)	357	0,4	299	0,3
Ricerca in materia di beni e attività culturali (17.4)	5.400	6,3	5.800	13,3
Ricerca nel settore dei trasporti (17.6)	4.154	97,7	55	1,0
Ricerca scientifica e tecnologica applicata (17.9)	73	0,9	505.914	81,7
Ricerca scientifica e tecnologica di base (17.10)	571.958	28,8	433.298	21,6
Ricerca tecnologica nel settore della difesa (17.11)	49.947	61,0	59.604	90,4
Sviluppo, innovazione e ricerca in materia di energia ed in ambito minerario ed industriale (17.14)	79.644	32,8	96.965	38,1
Ricerca di base e applicata (17.15)	25.322	18,8	24.116	17,8
Ricerca per la didattica (17.16)	3.982	53,3	1.613	100,0
Innovazione Tecnologica e ricerca per lo sviluppo delle comunicazioni e della società dell'informazione (17.18)	2.537	24,6	2.393	23,1
Ricerca per il settore della sanità pubblica (17.20)	121.402	27,0	138.645	31,4

## TABELLA N. 18.1 RESIDUI PASSIVI DI NUOVA FORMAZIONE PER MISSIONE E PROGRAMMA

(MIGLIAIA DI EURO)

MISSIONE/PROGRAMMA	ESERCIZIO 2012		ESERCIZIO 2013	
	IN MIGLIAIA DI EURO	IN % DEGLI IMPEGNI	IN MIGLIAIA DI EURO	IN % DEGLI IMPEGNI
Ricerca per il settore zooprofilattico (17.21)	12.000	59,3	10.507	58,4
Sviluppo sostenibile e tutela del territorio e dell'ambiente (18)	172.321	22,1	152.611	19,8
Prevenzione e riduzione integrata dell'inquinamento (18.3)	5.712	16,3	3.426	7,1
Sviluppo sostenibile (18.5)	21.781	32,3	21.946	23,3
Tutela e conservazione della fauna e della flora e salvaguardia della biodiversita' (18.7)	6.445	3,0	13.222	6,3
Vigilanza, prevenzione e repressione in ambito ambientale (18.8)	1.310	6,9	892	4,1
Prevenzione e riduzione dell'inquinamento elettromagnetico e impatto sui sistemi di comunicazione elettronica (18.10)	105	8,2	74	5,1
Coordinamento generale, informazione ed educazione ambientale; comunicazione ambientale (18.11)	19.695	83,9	6.768	58,6
Tutela e conservazione del territorio e delle risorse idriche, trattamento e smaltimento rifiuti, bonifiche (18.12)	46.458	18,3	52.858	24,3
Tutela e conservazione della fauna e della flora, salvaguardia della biodiversita' e dell'ecosistema marino (18.13)	39.949	29,8	22.034	16,6
Sostegno allo sviluppo sostenibile (18.14)	30.867	93,4	31.391	92,9
Casa e assetto urbanistico (19)	57.172	11,4	65.171	10,9
Edilizia abitativa e politiche territoriali (19.1)	1.218	0,4	-	0,0
Politiche abitative, urbane e territoriali (19.2)	55.954	24,6	65.171	22,0
Tutela della salute (20)	308.435	29,1	298.642	30,8
Prevenzione e comunicazione in materia sanitaria umana e coordinamento in ambito internazionale (20.1)	28.326	21,6	24.360	25,3
Sanita' pubblica veterinaria, igiene e sicurezza degli alimenti (20.2)	22.445	21,5	14.544	15,5
Programmazione sanitaria in materia di livelli essenziali di assistenza e assistenza in materia sanitaria umana (20.3)	34.742	9,6	26.940	11,8
Regolamentazione e vigilanza in materia di prodotti farmaceutici ed altri prodotti sanitari ad uso umano e di sicurezza delle cure (20.4)	220.763	48,9	230.566	42,6
Vigilanza, prevenzione e repressione nel settore sanitario (20.5)	2.159	21,5	2.232	24,0
Tutela e valorizzazione dei beni e attivita' culturali e paesaggistici (21)	129.714	8,0	175.142	11,3

TABELLA N. 18.1 RESIDUI PASSIVI DI NUOVA FORMAZIONE PER MISSIONE E PROGRAMMA

MISSIONE/PROGRAMMA	ESERCIZIO 2012		ESERCIZIO 2013	
	IN MIGLIAIA DI EURO	IN % DEGLI IMPEGNI	IN MIGLIAIA DI EURO	IN % DEGLI IMPEGNI
Sostegno, valorizzazione e tutela del settore dello spettacolo (21.2)	60.720	13,5	71.157	15,6
Vigilanza, prevenzione e repressione in materia di patrimonio culturale (21.5)	6	0,1	14	0,2
Tutela dei beni archeologici (21.6)	7.626	3,3	11.056	4,8
Tutela dei beni archivistici (21.9)	7.760	5,5	2.110	1,6
Tutela dei beni librari, promozione e sostegno del libro e dell'editoria (21.10)	6.423	3,9	7.396	5,5
Tutela delle belle arti, dell'architettura e dell'arte contemporanea; tutela e valorizzazione del paesaggio (21.12)	15.576	4,9	23.623	7,4
Valorizzazione del patrimonio culturale (21.13)	10.884	37,7	6.963	28,1
Coordinamento ed indirizzo per la salvaguardia del patrimonio culturale (21.14)	374	4,2	378	5,5
Tutela del patrimonio culturale (21.15)	20.644	7,6	52.446	21,5
Istruzione scolastica (22)	416.752	1,0	501.338	1,2
Programmazione e coordinamento dell'istruzione scolastica (22.1)	8.362	12,2	5.352	9,1
Istruzione prescolastica (22.2)	35.108	0,7	42.130	0,8
Iniziative per lo sviluppo del sistema istruzione scolastica e per il diritto allo studio (22.8)	1.819	8,4	11.675	29,0
Istituzioni scolastiche non statali (22.9)	-	0,0	244.096	48,9
Sostegno all'istruzione (22.10)	10.510	99,8	15.960	99,6
Istruzione primaria (22.11)	113.187	0,9	32.700	0,2
Istruzione secondaria di primo grado (22.12)	69.673	0,8	39.138	0,4
Istruzione secondaria di secondo grado (22.13)	167.715	1,2	90.878	0,6
Istruzione post-secondaria, degli adulti e livelli essenziali per l'istruzione e formazione professionale (22.15)	896	41,9	309	2,2
Realizzazione degli indirizzi e delle politiche in ambito territoriale in materia di istruzione (22.16)	9.480	4,0	19.099	8,7
Istruzione universitaria (23)	905.010	11,1	873.266	11,2
Diritto allo studio nell'istruzione universitaria (23.1)	150.058	58,3	141.227	66,1

(MIGLIAIA DI EURO)



TABELLA N. 18.1 RESIDUI PASSIVI DI NUOVA FORMAZIONE PER MISSIONE E PROGRAMMA

MISSIONE/PROGRAMMA	ESERCIZIO 2012		ESERCIZIO 2013	
	IN MIGLIAIA DI EURO	IN % DEGLI IMPEGNI	IN MIGLIAIA DI EURO	IN % DEGLI IMPEGNI
Istituti di alta cultura (23.2)	92	0,0	45	0,0
Sistema universitario e formazione post-universitaria (23.3)	754.860	10,1	731.994	10,3
Diritti sociali, politiche sociali e famiglia (24)	501.848	1,6	623.714	1,9
Terzo settore: associazionismo, volontariato, Onlus e formazioni sociali (24.2)	24.493	73,3	19.253	63,3
Lotta alle dipendenze (24.4)	-	0,0	3.109	28,5
Protezione sociale per particolari categorie (24.5)	305.968	7,0	244.286	5,4
Garanzia dei diritti dei cittadini (24.6)	13.319	16,6	62.567	40,2
Sostegno alla famiglia (24.7)	-	0,0	-	0,0
Promozione e garanzia dei diritti e delle pari opportunità (24.8)	1.625	7,5	20.542	49,5
Sostegno in favore di pensionati di guerra ed assimilati, perseguitati politici e razziali (24.11)	659	0,1	4.058	0,6
Trasferimenti assistenziali a enti previdenziali, finanziamento nazionale spesa sociale, promozione e programmazione politiche sociali, monitoraggio e valutazione interventi (24.12)	155.785	0,6	269.899	1,0
Politiche previdenziali (25)	8.762.707	10,9	8.400.078	9,5
Previdenza obbligatoria e complementare, sicurezza sociale - trasferimenti agli enti ed organismi interessati (25.2)	963.705	7,6	911.748	7,3
Previdenza obbligatoria e complementare, assicurazioni sociali (25.3)	7.799.001	11,5	7.488.330	9,9
Politiche per il lavoro (26)	1.440.251	25,7	2.577.120	28,3
Infortunati sul lavoro (26.2)	-	0,0	-	0,0
Politiche attive e passive del lavoro (26.6)	1.425.122	27,2	2.551.498	29,3
Coordinamento e integrazione delle politiche del lavoro e delle politiche sociali, innovazione e coordinamento amministrativo (26.7)	39	1,1	51	1,5
Politiche di regolamentazione in materia di rapporti di lavoro (26.8)	3.309	17,3	7.471	43,8
Programmazione e coordinamento della vigilanza in materia di prevenzione e osservanza delle norme di legislazione sociale e del lavoro (26.9)	1.762	5,1	2.096	5,8
Servizi e sistemi informativi per il lavoro (26.10)	3.687	27,5	13.724	61,7
Servizi territoriali per il lavoro (26.11)	6.252	2,1	2.133	0,7

TABELLA N. 18.1 RESIDUI PASSIVI DI NUOVA FORMAZIONE PER MISSIONE E PROGRAMMA

MISSIONE/PROGRAMMA	ESERCIZIO 2012		ESERCIZIO 2013	
	IN MIGLIAIA DI EURO	IN % DEGLI IMPEGNI	IN MIGLIAIA DI EURO	IN % DEGLI IMPEGNI
	(MIGLIAIA DI EURO)			
Servizi di comunicazione istituzionale e informazione in materia di politiche del lavoro e in materia di politiche sociali (26.12)	80	5,0	147	8,6
Immigrazione, accoglienza e garanzia dei diritti (27)	110.352	6,6	149.494	8,9
Garanzia dei diritti e interventi per lo sviluppo della coesione sociale (27.2)	95.628	20,5	108.201	20,3
Gestione flussi migratori (27.3)	2.851	23,1	4.833	39,4
Rapporti con le confessioni religiose e amministrazione del patrimonio del Fondo Edifici di Culto (27.5)	84	1,4	24	0,4
Flussi migratori per motivi di lavoro e politiche di integrazione sociale delle persone immigrate (27.6)	11.789	71,4	36.435	88,3
Rapporti con le confessioni religiose (27.7)	-	0,0	-	0,0
Sviluppo e riequilibrio territoriale (28)	1.481.750	44,4	6.810.100	83,8
Politiche per lo sviluppo economico ed il miglioramento istituzionale delle aree sottoutilizzate (28.4)	1.481.750	44,4	6.810.100	83,8
Politiche economico-finanziarie e di bilancio (29)	1.564.356	2,6	5.469.755	7,7
Regolazione giurisdizione e coordinamento del sistema della fiscalità' (29.1)	664.149	11,4	5.174.650	24,3
Prevenzione e repressione delle frodi e delle violazioni agli obblighi fiscali (29.3)	132.130	5,1	131.394	5,4
Regolamentazione e vigilanza sul settore finanziario (29.4)	3.587	0,0	2.016	0,0
Regolazioni contabili, restituzioni e rimborsi d'imposte (29.5)	647.331	1,5	64.782	0,2
Analisi e programmazione economico-finanziaria (29.6)	56.106	32,0	46.786	30,5
Analisi, monitoraggio e controllo della finanza pubblica e politiche di bilancio (29.7)	61.053	13,4	42.532	10,4
Supporto all'azione di controllo, vigilanza e amministrazione generale della Ragioneria generale dello Stato sul territorio (29.8)	-	0,0	7.595	3,4
Giovani e sport (30)	24.534	3,9	11.865	1,9
Attività ricreative e sport (30.1)	24.534	4,0	11.865	1,9
Incentivazione e sostegno alla gioventù' (30.2)	-	0,0	-	0,0
Turismo (31)	53	0,2	-	0,0

TABELLA N. 18.1 RESIDUI PASSIVI DI NUOVA FORMAZIONE PER MISSIONE E PROGRAMMA

(MIGLIAIA DI EURO)

MISSIONE/PROGRAMMA	ESERCIZIO 2012		ESERCIZIO 2013	
	IN MIGLIAIA DI EURO	IN % DEGLI IMPEGNI	IN MIGLIAIA DI EURO	IN % DEGLI IMPEGNI
Sviluppo e competitività' del turismo (31.1)	53	0,2	-	0,0
Servizi istituzionali e generali delle amministrazioni pubbliche (32)	216.695	11,1	311.869	18,4
Servizi generali, formativi, assistenza legale ed approvvigionamenti per le Amministrazioni pubbliche (32.1)	-	0,0	7	2,0
Indirizzo politico (32.2)	10.377	5,1	8.472	4,4
Servizi e affari generali per le amministrazioni di competenza (32.3)	138.278	17,1	137.702	19,5
Servizi generali, formativi ed approvvigionamenti per le Amministrazioni pubbliche (32.4)	46.005	6,1	151.862	24,3
Rappresentanza, difesa in giudizio e consulenza legale in favore delle Amministrazioni dello Stato e degli enti autorizzati (32.5)	22.035	12,3	13.826	8,0
Fondi da ripartire (33)	1.626.935	88,3	1.231.983	91,9
Fondi da assegnare (33.1)	1.626.935	88,3	1.231.983	91,9
Fondi di riserva e speciali (33.2)	-	0,0	-	0,0
Debito pubblico (34)	640.064	0,2	481.390	0,2
Oneri per il servizio del debito statale (34.1)	156.384	0,2	143.944	0,2
Rimborsi del debito statale (34.2)	483.680	0,2	337.446	0,2
TOTALE COMPLESSIVO	42.020.366	5,6	58.513.183	7,8

## TABELLA N. 19

## RESIDUI DA IMPEGNI E RESIDUI DI STANZIAMENTO

(MIGLIAIA DI EURO)

MINISTERI	RESIDUI DA IMPEGNI (A)	RESIDUI DI STANZIAMENTO			RESIDUI COMPLESSIVI (E = A + D)
		PROVENIENTI DALLA COMPETENZA (B)	PROVENIENTI DA ESERCIZI PRECEDENTI (C)	TOTALE (D = B + C)	
TITOLO I - SPESE CORRENTI	47.898.361	2.466.678	677.004	3.143.682	51.042.043
MINISTERO DELL'ECONOMIA E DELLE FINANZE	27.339.926	642.869	121.848	764.717	28.104.642
MINISTERO DELLO SVILUPPO ECONOMICO	416.696	1.901	-	1.901	418.597
MINISTERO DEL LAVORO E DELLE POLITICHE SOCIALI	12.538.442	787.717	-	787.717	13.326.159
MINISTERO DELLA GIUSTIZIA	391.633	32.756	-	32.756	424.389
MINISTERO DEGLI AFFARI ESTERI	188.607	73.570	-	73.570	262.177
MINISTERO DELL'ISTRUZIONE, DELL'UNIVERSITA' E DELLA RICERCA	1.364.796	288.479	555.156	843.635	2.208.431
MINISTERO DELL'INTERNO	3.283.339	319.974	-	319.974	3.603.312
MINISTERO DELL'AMBIENTE E DELLA TUTELA DEL TERRITORIO E DEL MARE	52.890	-	-	-	52.890
MINISTERO DELLE INFRASTRUTTURE E DEI TRASPORTI	462.408	15.088	-	15.088	477.495
MINISTERO DELLA DIFESA	917.739	284.278	-	284.278	1.202.017
MINISTERO DELLE POLITICHE AGRICOLE ALIMENTARI E FORESTALI	114.981	396	-	396	115.377
MINISTERO PER I BENI E LE ATTIVITA' CULTURALI	131.170	19.652	-	19.652	150.822
MINISTERO DELLA SALUTE	695.734	-	-	-	695.734

## TABELLA N. 19

## RESIDUI DA IMPEGNI E RESIDUI DI STANZIAMENTO

(MIGLIAIA DI EURO)

MINISTERI	RESIDUI DA IMPEGNI DA IMPEGNI (A)	RESIDUI DI STANZIAMENTO			RESIDUI COMPLESSIVI (E = A + D)
		PROVENIENTI DALLA COMPETENZA (B)	PROVENIENTI DA ESERCIZI PRECEDENTI (C)	TOTALE (D = B + C)	
TITOLO II - SPESE IN CONTO CAPITALE	17.527.915	10.720.809	4.359.601	15.080.410	32.608.325
MINISTERO DELL'ECONOMIA E DELLE FINANZE	5.818.630	2.826.658	100.000	2.926.658	8.745.288
MINISTERO DELLO SVILUPPO ECONOMICO	1.723.337	6.522.798	4.157.055	10.679.853	12.403.190
MINISTERO DEL LAVORO E DELLE POLITICHE SOCIALI	4.050	3.199	-	3.199	7.249
MINISTERO DELLA GIUSTIZIA	143.895	22.226	-	22.226	166.121
MINISTERO DEGLI AFFARI ESTERI	5.742	4.151	-	4.151	9.893
MINISTERO DELL'ISTRUZIONE, DELL'UNIVERSITA' E DELLA RICERCA	1.121.182	308.292	36.788	345.080	1.466.262
MINISTERO DELL'INTERNO	588.021	133.424	-	133.424	721.445
MINISTERO DELL'AMBIENTE E DELLA TUTELA DEL TERRITORIO E DEL MARE	259.500	11.956	800	12.756	272.256
MINISTERO DELLE INFRASTRUTTURE E DEI TRASPORTI	4.909.412	781.718	64.958	846.676	5.756.089
MINISTERO DELLA DIFESA	2.604.589	62.167	-	62.167	2.666.756
MINISTERO DELLE POLITICHE AGRICOLE ALIMENTARI E FORESTALI	213.634	24.314	-	24.314	237.948
MINISTERO PER I BENI E LE ATTIVITA' CULTURALI	88.011	18.998	-	18.998	107.009
MINISTERO DELLA SALUTE	47.913	907	-	907	48.820
TOTALE SPESE FINALI	65.426.276	13.187.487	5.036.605	18.224.092	83.650.369
TITOLO III - RIMBORSO PASSIVITA' FINANZIARIE	269.541	231.996	64.435	296.432	565.973
MINISTERO DELL'ECONOMIA E DELLE FINANZE	179.736	231.996	-	231.996	411.732
MINISTERO DELLO SVILUPPO ECONOMICO	-	-	-	-	-
MINISTERO DELL'ISTRUZIONE, DELL'UNIVERSITA' E DELLA RICERCA	53.250	-	64.435	64.435	117.685
MINISTERO DELL'INTERNO	36.555	-	-	-	36.555
MINISTERO DELL'AMBIENTE E DELLA TUTELA DEL TERRITORIO E DEL MARE	-	-	-	-	-
MINISTERO PER I BENI E LE ATTIVITA' CULTURALI	-	-	-	-	-
IN COMPLESSO	65.695.817	13.419.483	5.101.041	18.520.524	84.216.341

SEGUE TABELLA N. 19		RESIDUI DA IMPEGNI E RESIDUI DI STANZIAMENTO (MIGLIAIA DI EURO)				
MINISTERI	RESIDUI DA IMPEGNI (A)	RESIDUI DI STANZIAMENTO			RESIDUI COMPLESSIVI (E = A + D)	
		PROVENIENTI DALLA COMPETENZA (B)	PROVENIENTI DA ESERCIZI PRECEDENTI (C)	TOTALE (D = B + C)		
MINISTERO DELL'ECONOMIA E DELLE FINANZE	33.338.292	3.701.523	221.848	3.923.371	37.261.662	
MINISTERO DELLO SVILUPPO ECONOMICO	2.140.032	6.524.700	4.157.055	10.681.755	12.821.787	
MINISTERO DEL LAVORO E DELLE POLITICHE SOCIALI	12.542.492	790.916	-	790.916	13.333.408	
MINISTERO DELLA GIUSTIZIA	535.528	54.982	-	54.982	590.510	
MINISTERO DEGLI AFFARI ESTERI	194.349	77.721	-	77.721	272.070	
MINISTERO DELL'ISTRUZIONE, DELL'UNIVERSITA' E DELLA RICERCA	2.539.227	596.771	656.380	1.253.151	3.792.378	
MINISTERO DELL'INTERNO	3.907.915	453.398	-	453.398	4.361.313	
MINISTERO DELL'AMBIENTE E DELLA TUTELA DEL TERRITORIO E DEL MARE	312.390	11.956	800	12.756	325.146	
MINISTERO DELLE INFRASTRUTTURE E DEI TRASPORTI	5.371.820	796.806	64.958	861.764	6.233.584	
MINISTERO DELLA DIFESA	3.522.329	346.445	-	346.445	3.868.773	
MINISTERO DELLE POLITICHE AGRICOLE ALIMENTARI E FORESTALI	328.615	24.710	-	24.710	353.325	
MINISTERO PER I BENI E LE ATTIVITA' CULTURALI	219.181	38.650	-	38.650	257.831	
MINISTERO DELLA SALUTE	743.647	907	-	907	744.554	
IN COMPLESSO	65.695.817	13.419.483	5.101.041	18.520.524	84.216.341	

TABELLA N. 19.1		RESIDUI DA IMPEGNI E RESIDUI DI STANZIAMENTO (MIGLIAIA DI EURO)				
AMMINISTRAZIONE/MISSIONE/PROGRAMMA	RESIDUI DA IMPEGNI (A)	RESIDUI DI STANZIAMENTO			RESIDUI COMPLESSIVI (E = A + D)	
		PROVENIENTI DALLA COMPETENZA (B)	PROVENIENTI DA ESERCIZI PRECEDENTI (C)	TOTALE (D = B + C)		
<b>MINISTERO DELL'ECONOMIA E DELLE FINANZE</b>	<b>33.338.292</b>	<b>3.701.523</b>	<b>221.848</b>	<b>3.923.371</b>	<b>37.261.662</b>	
Organi costituzionali, a rilevanza costituzionale e Presidenza del Consiglio dei ministri (1)	10.494	-	-	-	10.494	
Organi costituzionali (1.1)	-	-	-	-	-	
Organi a rilevanza costituzionale (1.2)	8.589	-	-	-	8.589	
Presidenza del Consiglio dei Ministri (1.3)	1.905	-	-	-	1.905	
Relazioni finanziarie con le autonomie territoriali (3)	19.368.745	2.273.380	-	2.273.380	21.642.124	
Erogazioni a Enti territoriali per interventi di settore (3.1)	104.743	2.239.452	-	2.239.452	2.344.195	
Federalismo (3.4)	9.684.921	4.801	-	4.801	9.689.723	
Regolazioni contabili ed altri trasferimenti alle Regioni a statuto speciale (3.5)	3.238.934	-	-	-	3.238.934	
Concorso dello Stato al finanziamento della spesa sanitaria (3.6)	6.113.557	-	-	-	6.113.557	
Rapporti finanziari con Enti territoriali (3.7)	226.590	29.126	-	29.126	255.716	
L'Italia in Europa e nel mondo (4)	35.183	-	-	-	35.183	
Partecipazione italiana alle politiche di bilancio in ambito UE (4.10)	27.862	-	-	-	27.862	
Politica economica e finanziaria in ambito internazionale (4.11)	7.321	-	-	-	7.321	
Difesa e sicurezza del territorio (5)	-	-	-	-	-	
Missioni militari di pace (5.8)	-	-	-	-	-	

TABELLA N. 19.1		RESIDUI DA IMPEGNI E RESIDUI DI STANZIAMENTO (MIGLIAIA DI EURO)				
AMMINISTRAZIONE/MISSIONE/PROGRAMMA	RESIDUI DA IMPEGNI (A)	RESIDUI DI STANZIAMENTO			RESIDUI COMPLESSIVI (E = A + D)	
		PROVENIENTI DALLA COMPETENZA (B)	PROVENIENTI DA ESERCIZI PRECEDENTI (C)	TOTALE (D = B + C)		
Giustizia (6)	61.355	-	-	-	61.355	
Giustizia tributaria (6.5)	61.355	-	-	-	61.355	
Ordine pubblico e sicurezza (7)	87.035	36.594	-	36.594	123.629	
Sicurezza democratica (7.4)	5.068	-	-	-	5.068	
Concorso della Guardia di Finanza alla sicurezza pubblica (7.5)	81.967	36.594	-	36.594	118.561	
Soccorso civile (8)	44.629	7.783	-	7.783	52.412	
Interventi per pubbliche calamita' (8.4)	44.629	-	-	-	44.629	
Protezione civile (8.5)	-	7.783	-	7.783	7.783	
Agricoltura, politiche agroalimentari e pesca (9)	137	31	-	31	168	
Sostegno al settore agricolo (9.3)	137	31	-	31	168	
Competitivita' e sviluppo delle imprese (11)	164.307	115.633	-	115.633	279.940	
Incentivi alle imprese per interventi di sostegno (11.8)	109.501	108.964	-	108.964	218.465	
Interventi di sostegno tramite il sistema della fiscalita' (11.9)	54.806	6.669	-	6.669	61.475	
Diritto alla mobilita' (13)	3.815.962	286.623	100.000	386.623	4.202.586	
Sostegno allo sviluppo del trasporto (13.8)	3.815.962	286.623	100.000	386.623	4.202.586	
Infrastrutture pubbliche e logistica (14)	1.227.723	-	-	-	1.227.723	



## TABELLA N. 19.1 RESIDUI DA IMPEGNI E RESIDUI DI STANZIAMENTO

(MIGLIAIA DI EURO)

AMMINISTRAZIONE/MISSIONE/PROGRAMMA	RESIDUI DA IMPEGNI DA IMPEGNI (A)	RESIDUI DI STANZIAMENTO			RESIDUI COMPLESSIVI (E = A + D)
		PROVENIENTI DALLA COMPETENZA (B)	PROVENIENTI DA ESERCIZI PRECEDENTI (C)	TOTALE (D = B + C)	
Opere pubbliche e infrastrutture (14.8)	1.227.723	-	-	-	1.227.723
Comunicazioni (15)	851.082	196	-	196	851.278
Servizi postali e telefonici (15.3)	796.212	-	-	-	796.212
Sostegno all'editoria (15.4)	54.870	196	-	196	55.066
Ricerca e innovazione (17)	25.320	24.116	-	24.116	49.436
Ricerca di base e applicata (17.15)	25.320	24.116	-	24.116	49.436
Sviluppo sostenibile e tutela del territorio e dell'ambiente (18)	78.274	-	-	-	78.274
Sostegno allo sviluppo sostenibile (18.14)	78.274	-	-	-	78.274
Casa e assetto urbanistico (19)	11	-	-	-	11
Edilizia abitativa e politiche territoriali (19.1)	11	-	-	-	11
Istruzione scolastica (22)	15.960	-	-	-	15.960
Sostegno all'istruzione (22.10)	15.960	-	-	-	15.960
Diritti sociali, politiche sociali e famiglia (24)	403.094	-	-	-	403.094
Lotta alle dipendenze (24.4)	3.109	-	-	-	3.109
Protezione sociale per particolari categorie (24.5)	301.156	-	-	-	301.156
Garanzia dei diritti dei cittadini (24.6)	73.570	-	-	-	73.570

TABELLA N. 19.1  
RESIDUI DA IMPEGNI E RESIDUI DI STANZIAMENTO

(MIGLIAIA DI EURO)

AMMINISTRAZIONE/MISSIONE/PROGRAMMA	RESIDUI DA IMPEGNI DA IMPEGNI (A)	RESIDUI DI STANZIAMENTO			RESIDUI COMPLESSIVI (E = A + D)
		PROVENIENTI DALLA COMPETENZA (B)	PROVENIENTI DA ESERCIZI PRECEDENTI (C)	TOTALE (D = B + C)	
Sostegno alla famiglia (24.7)	-	-	-	-	-
Promozione e garanzia dei diritti e delle pari opportunità' (24.8)	20.542	-	-	-	20.542
Sostegno in favore di pensionati di guerra ed assimilati, perseguitati politici e razziali (24.11)	4.716	-	-	-	4.716
Politiche previdenziali (25)	968.787	-	-	-	968.787
Previdenza obbligatoria e complementare, sicurezza sociale - trasferimenti agli enti ed organismi interessati (25.2)	968.787	-	-	-	968.787
Politiche per il lavoro (26)	-	-	-	-	-
Infortunati sul lavoro (26.2)	-	-	-	-	-
Immigrazione, accoglienza e garanzia dei diritti (27)	-	-	-	-	-
Rapporti con le confessioni religiose (27.7)	-	-	-	-	-
Politiche economico-finanziarie e di bilancio (29)	5.566.037	170.813	-	170.813	5.736.850
Regolazione giurisdizione e coordinamento del sistema della fiscalità' (29.1)	5.238.546	104.119	-	104.119	5.342.665
Prevenzione e repressione delle frodi e delle violazioni agli obblighi fiscali (29.3)	109.681	64.818	-	64.818	174.499
Regolamentazione e vigilanza sul settore finanziario (29.4)	2.106	3	-	3	2.110
Regolazioni contabili, restituzioni e rimborsi d'imposte (29.5)	106.611	784	-	784	107.395
Analisi e programmazione economico-finanziaria (29.6)	46.960	1.035	-	1.035	47.994
Analisi, monitoraggio e controllo della finanza pubblica e politiche di bilancio (29.7)	50.263	52	-	52	50.316

## TABELLA N. 19.1 RESIDUI DA IMPEGNI E RESIDUI DI STANZIAMENTO

(MIGLIAIA DI EURO)

AMMINISTRAZIONE/MISSIONE/PROGRAMMA	RESIDUI DA IMPEGNI (A)	RESIDUI DI STANZIAMENTO			RESIDUI COMPLESSIVI (E = A + D)
		PROVENIENTI DALLA COMPETENZA (B)	PROVENIENTI DA ESERCIZI PRECEDENTI (C)	TOTALE (D = B + C)	
Supporto all'azione di controllo, vigilanza e amministrazione generale della Ragioneria generale dello Stato sul territorio (29.8)	11.870	2	-	2	11.872
Giovani e sport (30)	18.995	-	-	-	18.995
Attività ricreative e sport (30.1)	18.995	-	-	-	18.995
Incentivazione e sostegno alla gioventù (30.2)	-	-	-	-	-
Turismo (31)	-	-	-	-	-
Sviluppo e competitività del turismo (31.1)	-	-	-	-	-
Servizi istituzionali e generali delle amministrazioni pubbliche (32)	270.582	3.216	-	3.216	273.798
Servizi generali, formativi, assistenza legale ed approvvigionamenti per le Amministrazioni pubbliche (32.1)	7	-	-	-	7
Indirizzo politico (32.2)	2.595	592	-	592	3.187
Servizi e affari generali per le amministrazioni di competenza (32.3)	79.659	2.415	-	2.415	82.073
Servizi generali, formativi ed approvvigionamenti per le Amministrazioni pubbliche (32.4)	174.404	120	-	120	174.524
Rappresentanza, difesa in giudizio e consulenza legale in favore delle Amministrazioni dello Stato e degli enti autorizzati (32.5)	13.917	90	-	90	14.007
Fondi da ripartire (33)	271	551.141	121.848	672.989	673.260
Fondi da assegnare (33.1)	271	551.141	121.848	672.989	673.260
Fondi di riserva e speciali (33.2)	-	-	-	-	-
Debito pubblico (34)	324.307	231.996	-	231.996	556.303

TABELLA N. 19.1  
RESIDUI DA IMPEGNI E RESIDUI DI STANZIAMENTO  
(MIGLIAIA DI EURO)

AMMINISTRAZIONE/MISSIONE/PROGRAMMA	RESIDUI DA IMPEGNI (A)	RESIDUI DI STANZIAMENTO			RESIDUI COMPLESSIVI (E = A + D)
		PROVENIENTI DALLA COMPETENZA (B)	PROVENIENTI DA ESERCIZI PRECEDENTI (C)	TOTALE (D = B + C)	
Oneri per il servizio del debito statale (34.1)	144.571	-	-	-	144.571
Rimborsi del debito statale (34.2)	179.736	231.996	-	231.996	411.732
<b>MINISTERO DELLO SVILUPPO ECONOMICO</b>	<b>2.140.032</b>	<b>6.524.700</b>	<b>4.157.055</b>	<b>10.681.755</b>	<b>12.821.787</b>
Energia e diversificazione delle fonti energetiche (10)	2.740	47	-	47	2.787
Gestione, regolamentazione, sicurezza e infrastrutture del settore energetico (10.6)	2.740	47	-	47	2.787
Competitività e sviluppo delle imprese (11)	996.263	227.232	89.943	317.175	1.313.438
Regolamentazione, incentivazione dei settori imprenditoriali, riassetto industriali sperimentazione tecnologica, lotta alla contraffazione, tutela della proprietà industriale. (11.5)	646.583	135.600	-	135.600	782.184
Promozione, coordinamento, sostegno e vigilanza del movimento cooperativo (11.6)	12.433	2	-	2	12.435
Incentivazione per lo sviluppo industriale nell'ambito delle politiche di sviluppo e coesione (11.7)	337.246	91.630	89.943	181.573	518.819
Regolazione dei mercati (12)	55.803	41	-	41	55.844
Vigilanza sui mercati e sui prodotti, promozione della concorrenza e tutela dei consumatori (12.4)	55.803	41	-	41	55.844
Comunicazioni (15)	222.910	33	-	33	222.942
Pianificazione, regolamentazione, vigilanza e controllo delle comunicazioni elettroniche e radiodiffusione (15.5)	1.506	33	-	33	1.539
Regolamentazione e vigilanza del settore postale (15.7)	52	-	-	-	52
Servizi di comunicazione elettronica e di radiodiffusione (15.8)	221.351	-	-	-	221.351
Commercio internazionale ed internazionalizzazione del sistema produttivo (16)	108.014	10.780	-	10.780	118.794

**TABELLA N. 19.1**  
**RESIDUI DA IMPEGNI E RESIDUI DI STANZIAMENTO**

(MIGLIAIA DI EURO)

AMMINISTRAZIONE/MISSIONE/PROGRAMMA	RESIDUI DA IMPEGNI (A)	RESIDUI DI STANZIAMENTO			RESIDUI COMPLESSIVI (E = A + D)
		PROVENIENTI DALLA COMPETENZA (B)	PROVENIENTI DA ESERCIZI PRECEDENTI (C)	TOTALE (D = B + C)	
Politica commerciale in ambito internazionale (16.4)	53.263	1.890	-	1.890	55.153
Sostegno all'internazionalizzazione delle imprese e promozione del made in Italy (16.5)	54.751	8.890	-	8.890	63.641
Ricerca e innovazione (17)	178.658	1.100	-	1.100	179.758
Sviluppo, innovazione e ricerca in materia di energia ed in ambito minerario ed industriale (17.14)	176.069	1	-	1	176.070
Innovazione Tecnologica e ricerca per lo sviluppo delle comunicazioni e della società dell'informazione (17.18)	2.589	1.100	-	1.100	3.688
Sviluppo sostenibile e tutela del territorio e dell'ambiente (18)	50	33	-	33	82
Prevenzione e riduzione dell'inquinamento elettromagnetico e impatto sui sistemi di comunicazione elettronica (18.10)	50	33	-	33	82
Sviluppo e riequilibrio territoriale (28)	572.144	6.283.418	4.067.112	10.350.531	10.922.675
Politiche per lo sviluppo economico ed il miglioramento istituzionale delle aree sottoutilizzate (28.4)	572.144	6.283.418	4.067.112	10.350.531	10.922.675
Servizi istituzionali e generali delle amministrazioni pubbliche (32)	3.452	114	-	114	3.565
Indirizzo politico (32.2)	893	52	-	52	944
Servizi e affari generali per le amministrazioni di competenza (32.3)	2.559	62	-	62	2.621
Fondi da ripartire (33)	-	1.901	-	1.901	1.901
Fondi da assegnare (33.1)	-	1.901	-	1.901	1.901
<b>MINISTERO DEL LAVORO E DELLE POLITICHE SOCIALI</b>	<b>12.542.492</b>	<b>790.916</b>	<b>-</b>	<b>790.916</b>	<b>13.333.408</b>
Diritti sociali, politiche sociali e famiglia (24)	333.966	4	-	4	333.969

TABELLA N. 19.1  
RESIDUI DA IMPEGNI E RESIDUI DI STANZIAMENTO  
(MIGLIAIA DI EURO)

AMMINISTRAZIONE/MISSIONE/PROGRAMMA	RESIDUI DA IMPEGNI (A)	RESIDUI DI STANZIAMENTO			RESIDUI COMPLESSIVI (E = A + D)
		PROVENIENTI DALLA COMPETENZA (B)	PROVENIENTI DA ESERCIZI PRECEDENTI (C)	TOTALE (D = B + C)	
Terzo settore: associazionismo, volontariato, Onlus e formazioni sociali (24.2)	29.566	2	-	2	29.568
Trasferimenti assistenziali a enti previdenziali, finanziamento nazionale spesa sociale, promozione e programmazione politiche sociali, monitoraggio e valutazione interventi (24.12)	304.399	2	-	2	304.401
Politiche previdenziali (25)	9.526.911	-	-	-	9.526.911
Previdenza obbligatoria e complementare, assicurazioni sociali (25.3)	9.526.911	-	-	-	9.526.911
Politiche per il lavoro (26)	2.655.893	768.451	-	768.451	3.424.344
Politiche attive e passive del lavoro (26.6)	2.622.308	767.966	-	767.966	3.390.274
Coordinamento e integrazione delle politiche del lavoro e delle politiche sociali, innovazione e coordinamento amministrativo (26.7)	50	2	-	2	52
Politiche di regolamentazione in materia di rapporti di lavoro (26.8)	10.740	1	-	1	10.741
Programmazione e coordinamento della vigilanza in materia di prevenzione e osservanza delle norme di legislazione sociale e del lavoro (26.9)	2.121	-	-	-	2.121
Servizi e sistemi informativi per il lavoro (26.10)	14.206	106	-	106	14.313
Servizi territoriali per il lavoro (26.11)	6.322	373	-	373	6.694
Servizi di comunicazione istituzionale e informazione in materia di politiche del lavoro e in materia di Politiche sociali (26.12)	147	1	-	1	148
Immigrazione, accoglienza e garanzia dei diritti (27)	20.242	20.000	-	20.000	40.242
Flussi migratori per motivi di lavoro e politiche di integrazione sociale delle persone immigrate (27.6)	20.242	20.000	-	20.000	40.242
Servizi istituzionali e generali delle amministrazioni pubbliche (32)	5.481	2.461	-	2.461	7.942
Indirizzo politico (32.2)	178	16	-	16	194

## TABELLA N. 19.1 RESIDUI DA IMPEGNI E RESIDUI DI STANZIAMENTO

(MIGLIAIA DI EURO)

AMMINISTRAZIONE/MISSIONE/PROGRAMMA	RESIDUI DA IMPEGNI DA IMPEGNI (A)	RESIDUI DI STANZIAMENTO			RESIDUI COMPLESSIVI (E = A + D)
		PROVENIENTI DALLA COMPETENZA (B)	PROVENIENTI DA ESERCIZI PRECEDENTI (C)	TOTALE (D = B + C)	
Servizi e affari generali per le amministrazioni di competenza (32.3)	5.303	2.445	-	2.445	7.748
Fondi da ripartire (33)	-	-	-	-	-
Fondi da assegnare (33.1)	-	-	-	-	-
<b>MINISTERO DELLA GIUSTIZIA</b>	<b>535.528</b>	<b>54.982</b>	-	<b>54.982</b>	<b>590.510</b>
Giustizia (6)	533.269	22.477	-	22.477	555.745
Amministrazione penitenziaria (6.1)	118.390	15.138	-	15.138	133.528
Giustizia civile e penale (6.2)	399.594	4.866	-	4.866	404.459
Giustizia minorile (6.3)	15.285	2.473	-	2.473	17.758
Servizi istituzionali e generali delle amministrazioni pubbliche (32)	2.259	-	-	-	2.259
Indirizzo politico (32.2)	2.259	-	-	-	2.259
Fondi da ripartire (33)	-	32.505	-	32.505	32.505
Fondi da assegnare (33.1)	-	32.505	-	32.505	32.505
<b>MINISTERO DEGLI AFFARI ESTERI</b>	<b>194.349</b>	<b>77.721</b>	-	<b>77.721</b>	<b>272.070</b>
L'Italia in Europa e nel mondo (4)	177.740	73.599	-	73.599	251.339
Protocollo internazionale (4.1)	982	-	-	-	982
Cooperazione allo sviluppo (4.2)	115.884	57.434	-	57.434	173.319

TABELLA N. 19.1		RESIDUI DA IMPEGNI E RESIDUI DI STANZIAMENTO (MIGLIAIA DI EURO)			
AMMINISTRAZIONE/MISSIONE/PROGRAMMA	RESIDUI DA IMPEGNI DA IMPEGNI (A)	RESIDUI DI STANZIAMENTO			RESIDUI COMPLESSIVI (E = A + D)
		PROVENIENTI DALLA COMPETENZA (B)	PROVENIENTI DA ESERCIZI PRECEDENTI (C)	TOTALE (D = B + C)	
Cooperazione economica e relazioni internazionali (4.4)	16.875	644	-	644	17.520
Promozione della pace e sicurezza internazionale (4.6)	7.666	3.643	-	3.643	11.308
Integrazione europea (4.7)	7.366	1.150	-	1.150	8.516
Italiani nel mondo e politiche migratorie (4.8)	493	-	-	-	493
Promozione del sistema Paese (4.9)	6.720	971	-	971	7.690
Presenza dello Stato all'estero tramite le strutture diplomatico-consolari (4.12)	3.270	1.200	-	1.200	4.470
Rappresentanza all'estero e servizi ai cittadini e alle imprese (4.13)	11.479	3.236	-	3.236	14.714
Coordinamento dell'Amministrazione in ambito internazionale (4.14)	4.648	5.321	-	5.321	9.969
Comunicazione in ambito internazionale (4.15)	2.358	-	-	-	2.358
Servizi istituzionali e generali delle amministrazioni pubbliche (32)	16.609	4.122	-	4.122	20.731
Indirizzo politico (32.2)	4	-	-	-	4
Servizi e affari generali per le amministrazioni di competenza (32.3)	16.605	4.122	-	4.122	20.727
Fondi da ripartire (33)	-	-	-	-	-
Fondi da assegnare (33.1)	-	-	-	-	-
<b>MINISTERO DELL'ISTRUZIONE, DELL'UNIVERSITA' E DELLA RICERCA</b>	<b>2.539.227</b>	<b>596.771</b>	<b>656.380</b>	<b>1.253.151</b>	<b>3.792.378</b>
L'Italia in Europa e nel mondo (4)	5.629	10	-	10	5.639



TABELLA N. 19.1  
RESIDUI DA IMPEGNI E RESIDUI DI STANZIAMENTO  
(MIGLIAIA DI EURO)

AMMINISTRAZIONE/MISSIONE/PROGRAMMA	RESIDUI DA IMPEGNI DA IMPEGNI (A)	RESIDUI DI STANZIAMENTO			RESIDUI COMPLESSIVI (E = A + D)
		PROVENIENTI DALLA COMPETENZA (B)	PROVENIENTI DA ESERCIZI PRECEDENTI (C)	TOTALE (D = B + C)	
Cooperazione culturale e scientifico-tecnologica (4.3)	3.074	10	-	10	3.084
Cooperazione in materia culturale (4.5)	2.555	-	-	-	2.555
Ricerca e innovazione (17)	927.164	308.119	-	308.119	1.235.283
Ricerca scientifica e tecnologica applicata (17.9)	581.391	5	-	5	581.396
Ricerca scientifica e tecnologica di base (17.10)	343.522	308.114	-	308.114	651.636
Ricerca per la didattica (17.16)	2.251	-	-	-	2.251
Istruzione scolastica (22)	635.891	77	36.788	36.865	672.756
Programmazione e coordinamento dell'istruzione scolastica (22.1)	137.888	38	36.788	36.826	174.715
Istruzione prescolastica (22.2)	42.325	-	-	-	42.325
Iniziative per lo sviluppo del sistema istruzione scolastica e per il diritto allo studio (22.8)	12.949	39	-	39	12.987
Istituzioni scolastiche non statali (22.9)	244.096	-	-	-	244.096
Istruzione primaria (22.11)	35.653	-	-	-	35.653
Istruzione secondaria di primo grado (22.12)	40.872	-	-	-	40.872
Istruzione secondaria di secondo grado (22.13)	100.047	-	-	-	100.047
Istruzione post-secondaria, degli adulti e livelli essenziali per l'istruzione e formazione professionale (22.15)	309	-	-	-	309

## TABELLA N. 19.1 RESIDUI DA IMPEGNI E RESIDUI DI STANZIAMENTO

(MIGLIAIA DI EURO)

AMMINISTRAZIONE/MISSIONE/PROGRAMMA	RESIDUI DA IMPEGNI DA IMPEGNI (A)	RESIDUI DI STANZIAMENTO			RESIDUI COMPLESSIVI (E = A + D)
		PROVENIENTI DALLA COMPETENZA (B)	PROVENIENTI DA ESERCIZI PRECEDENTI (C)	TOTALE (D = B + C)	
Realizzazione degli indirizzi e delle politiche in ambito territoriale in materia di istruzione (22.16)	21.752	-	-	-	21.752
Istruzione universitaria (23)	962.853	35	64.435	64.471	1.027.324
Diritto allo studio nell'istruzione universitaria (23.1)	195.705	5	-	5	195.710
Istituti di alta cultura (23.2)	75	12	-	12	87
Sistema universitario e formazione post-universitaria (23.3)	767.073	19	64.435	64.454	831.527
Servizi istituzionali e generali delle amministrazioni pubbliche (32)	7.691	50	-	50	7.741
Indirizzo politico (32.2)	881	33	-	33	913
Servizi e affari generali per le amministrazioni di competenza (32.3)	6.810	18	-	18	6.828
Fondi da ripartire (33)	-	288.479	555.156	843.635	843.635
Fondi da assegnare (33.1)	-	288.479	555.156	843.635	843.635
<b>MINISTERO DELL'INTERNO</b>	<b>3.907.915</b>	<b>453.398</b>	<b>-</b>	<b>453.398</b>	<b>4.361.313</b>
Amministrazione generale e supporto alla rappresentanza generale di Governo e dello Stato sul territorio (2)	3.321	478	-	478	3.800
Attuazione da parte delle Prefetture - Uffici Territoriali del Governo delle missioni del Ministero dell'Interno sul territorio (2.2)	3.169	469	-	469	3.638
Supporto alla rappresentanza generale di Governo e dello Stato sul territorio e amministrazione generale sul territorio (2.3)	152	9	-	9	161
Relazioni finanziarie con le autonomie territoriali (3)	3.161.921	62.930	-	62.930	3.224.851
Interventi, servizi e supporto alle autonomie territoriali (3.2)	6.566	62.930	-	62.930	69.496

TABELLA N. 19.1  
RESIDUI DA IMPEGNI E RESIDUI DI STANZIAMENTO

(MIGLIAIA DI EURO)

AMMINISTRAZIONE/MISSIONE/PROGRAMMA	RESIDUI DA IMPEGNI (A)	RESIDUI DI STANZIAMENTO			RESIDUI COMPLESSIVI (E = A + D)
		PROVENIENTI DALLA COMPETENZA (B)	PROVENIENTI DA ESERCIZI PRECEDENTI (C)	TOTALE (D = B + C)	
Elaborazione, quantificazione, e assegnazione dei trasferimenti erariali; determinazione dei rimborsi agli enti locali anche in via perequativa (3.3)	3.124.836	-	-	-	3.124.836
Gestione dell'albo dei segretari comunali e provinciali (3.8)	30.518	-	-	-	30.518
Ordine pubblico e sicurezza (7)	504.551	135.645	-	135.645	640.196
Contrasto al crimine, tutela dell'ordine e della sicurezza pubblica (7.8)	264.513	123.239	-	123.239	387.753
Servizio permanente dell'Arma dei Carabinieri per la tutela dell'ordine e la sicurezza pubblica (7.9)	14.735	41	-	41	14.777
Pianificazione e coordinamento Forze di polizia (7.10)	225.302	12.365	-	12.365	237.667
Soccorso civile (8)	131.883	13.034	-	13.034	144.917
Organizzazione e gestione del sistema nazionale di difesa civile (8.2)	4.430	579	-	579	5.009
Prevenzione dal rischio e soccorso pubblico (8.3)	127.453	12.455	-	12.455	139.908
Immigrazione, accoglienza e garanzia dei diritti (27)	91.923	32.795	-	32.795	124.719
Garanzia dei diritti e interventi per lo sviluppo della coesione sociale (27.2)	87.728	31.943	-	31.943	119.672
Gestione flussi migratori (27.3)	4.178	845	-	845	5.022
Rapporti con le confessioni religiose e amministrazione del patrimonio del Fondo Edifici di Culto (27.5)	17	7	-	7	24
Servizi istituzionali e generali delle amministrazioni pubbliche (32)	14.315	2.319	-	2.319	16.634
Indirizzo politico (32.2)	200	-	-	-	200
Servizi e affari generali per le amministrazioni di competenza (32.3)	14.115	2.319	-	2.319	16.434

TABELLA N. 19.1  
RESIDUI DA IMPEGNI E RESIDUI DI STANZIAMENTO  
(MIGLIAIA DI EURO)

AMMINISTRAZIONE/MISSIONE/PROGRAMMA	RESIDUI DA IMPEGNI (A)	RESIDUI DI STANZIAMENTO			RESIDUI COMPLESSIVI (E = A + D)
		PROVENIENTI DALLA COMPETENZA (B)	PROVENIENTI DA ESERCIZI PRECEDENTI (C)	TOTALE (D = B + C)	
Fondi da ripartire (33)	-	206.196	-	206.196	206.196
Fondi da assegnare (33.1)	-	206.196	-	206.196	206.196
<b>MINISTERO DELL'AMBIENTE E DELLA TUTELA DEL TERRITORIO E DEL MARE</b>	<b>312.390</b>	<b>11.956</b>	<b>800</b>	<b>12.756</b>	<b>325.146</b>
Ricerca e innovazione (17)	513	-	-	-	513
Ricerca in materia ambientale (17.3)	513	-	-	-	513
Sviluppo sostenibile e tutela del territorio e dell'ambiente (18)	308.941	11.886	800	12.686	321.627
Prevenzione e riduzione integrata dell'inquinamento (18.3)	6.130	-	-	-	6.130
Sviluppo sostenibile (18.5)	34.692	1.066	-	1.066	35.758
Vigilanza, prevenzione e repressione in ambito ambientale (18.8)	937	-	-	-	937
Coordinamento generale, informazione ed educazione ambientale; comunicazione ambientale (18.11)	8.589	177	-	177	8.766
Tutela e conservazione del territorio e delle risorse idriche, trattamento e smaltimento rifiuti, bonifiche (18.12)	217.835	10.521	800	11.321	229.156
Tutela e conservazione della fauna e della flora, salvaguardia della biodiversità e dell'ecosistema marino (18.13)	40.758	121	-	121	40.879
Servizi istituzionali e generali delle amministrazioni pubbliche (32)	2.936	70	-	70	3.006
Indirizzo politico (32.2)	947	-	-	-	947
Servizi e affari generali per le amministrazioni di competenza (32.3)	1.989	70	-	70	2.059
Fondi da ripartire (33)	-	-	-	-	-

TABELLA N. 19.1 RESIDUI DA IMPEGNI E RESIDUI DI STANZIAMENTO

(MIGLIAIA DI EURO)

AMMINISTRAZIONE/MISSIONE/PROGRAMMA	RESIDUI DA IMPEGNI DA IMPEGNI (A)	RESIDUI DI STANZIAMENTO			RESIDUI COMPLESSIVI (E = A + D)
		PROVENIENTI DALLA COMPETENZA (B)	PROVENIENTI DA ESERCIZI PRECEDENTI (C)	TOTALE (D = B + C)	
Fondi da assegnare (33.1)	-	-	-	-	-
<b>MINISTERO DELLE INFRASTRUTTURE E DEI TRASPORTI</b>	<b>5.371.820</b>	<b>796.806</b>	<b>64.958</b>	<b>861.764</b>	<b>6.233.584</b>
L'Italia in Europa e nel mondo (4)	180.000	-	-	-	180.000
Cooperazione economica, finanziaria e infrastrutturale (4.16)	180.000	-	-	-	180.000
Ordine pubblico e sicurezza (7)	118.653	13.055	-	13.055	131.708
Sicurezza e controllo nei mari, nei porti e sulle coste (7.7)	118.653	13.055	-	13.055	131.708
Diritto alla mobilita' (13)	1.064.027	248.737	-	248.737	1.312.765
Sviluppo e sicurezza della mobilita' stradale (13.1)	137.726	23.714	-	23.714	161.439
Autotrasporto ed intermodalita' (13.2)	90.604	19.132	-	19.132	109.736
Sviluppo e sicurezza del trasporto aereo (13.4)	31.197	8	-	8	31.205
Sviluppo e sicurezza del trasporto ferroviario (13.5)	35.204	1	-	1	35.205
Sviluppo e sicurezza della mobilita' locale (13.6)	456.457	27.185	-	27.185	483.642
Sviluppo e sicurezza della navigazione e del trasporto marittimo e per vie d'acqua interne (13.9)	312.840	178.698	-	178.698	491.538
Infrastrutture pubbliche e logistica (14)	3.762.533	505.231	64.958	570.189	4.332.722
Sistemi idrici, idraulici ed elettrici (14.5)	14.553	795	-	795	15.348
Sicurezza, vigilanza e regolamentazione in materia di opere pubbliche e delle costruzioni (14.9)	1.288	-	-	-	1.288

TABELLA N. 19.1		RESIDUI DA IMPEGNI E RESIDUI DI STANZIAMENTO (MIGLIAIA DI EURO)			
AMMINISTRAZIONE/MISSIONE/PROGRAMMA	RESIDUI DA IMPEGNI DA IMPEGNI (A)	RESIDUI DI STANZIAMENTO			RESIDUI COMPLESSIVI (E = A + D)
		PROVENIENTI DALLA COMPETENZA (B)	PROVENIENTI DA ESERCIZI PRECEDENTI (C)	TOTALE (D = B + C)	
Opere strategiche, edilizia statale ed interventi speciali e per pubbliche calamita' (14.10)	3.189.593	135.695	28	135.723	3.325.316
Sistemi stradali, autostradali, ferroviari ed intermodali (14.11)	557.099	368.741	64.930	433.671	990.769
Ricerca e innovazione (17)	8.406	43	-	43	8.448
Ricerca nel settore dei trasporti (17.6)	8.406	43	-	43	8.448
Casa e assetto urbanistico (19)	226.979	24.885	-	24.885	251.865
Politiche abitative, urbane e territoriali (19.2)	226.979	24.885	-	24.885	251.865
Servizi istituzionali e generali delle amministrazioni pubbliche (32)	11.221	113	-	113	11.334
Indirizzo politico (32.2)	1.622	47	-	47	1.669
Servizi e affari generali per le amministrazioni di competenza (32.3)	9.599	66	-	66	9.665
Fondi da ripartire (33)	-	4.742	-	4.742	4.742
Fondi da assegnare (33.1)	-	4.742	-	4.742	4.742
<b>MINISTERO DELLA DIFESA</b>	<b>3.522.329</b>	<b>346.445</b>	-	<b>346.445</b>	<b>3.868.773</b>
Difesa e sicurezza del territorio (5)	3.405.582	218.752	-	218.752	3.624.333
Approntamento e impiego Carabinieri per la difesa e la sicurezza (5.1)	125.513	114.646	-	114.646	240.160
Approntamento e impiego delle forze terrestri (5.2)	291.353	522	-	522	291.875
Approntamento e impiego delle forze navali (5.3)	85.899	94	-	94	85.993

## TABELLA N. 19.1 RESIDUI DA IMPEGNI E RESIDUI DI STANZIAMENTO

(MIGLIAIA DI EURO)

AMMINISTRAZIONE/MISSIONE/PROGRAMMA	RESIDUI DA IMPEGNI (A)	RESIDUI DI STANZIAMENTO			RESIDUI COMPLESSIVI (E = A + D)
		PROVENIENTI DALLA COMPETENZA (B)	PROVENIENTI DA ESERCIZI PRECEDENTI (C)	TOTALE (D = B + C)	
Approntamento e impiego delle forze aeree (5.4)	128.155	537	-	537	128.692
Funzioni non direttamente collegate ai compiti di difesa militare (5.5)	67.304	9.391	-	9.391	76.694
Pianificazione generale delle Forze Armate e approvvigionamenti militari (5.6)	2.707.358	93.561	-	93.561	2.800.919
Missioni militari di pace (5.8)	-	-	-	-	-
Ricerca e innovazione (17)	113.433	473	-	473	113.906
Ricerca tecnologica nel settore della difesa (17.11)	113.433	473	-	473	113.906
Servizi istituzionali e generali delle amministrazioni pubbliche (32)	3.314	61	-	61	3.375
Indirizzo politico (32.2)	579	-	-	-	579
Servizi e affari generali per le amministrazioni di competenza (32.3)	2.735	61	-	61	2.796
Fondi da ripartire (33)	-	127.159	-	127.159	127.159
Fondi da assegnare (33.1)	-	127.159	-	127.159	127.159
<b>MINISTERO DELLE POLITICHE AGRICOLE ALIMENTARI E FORESTALI</b>	<b>328.615</b>	<b>24.710</b>	<b>-</b>	<b>24.710</b>	<b>353.325</b>
Ordine pubblico e sicurezza (7)	7.861	112	-	112	7.973
Sicurezza pubblica in ambito rurale e montano (7.6)	7.861	112	-	112	7.973
Soccorso civile (8)	11.496	181	-	181	11.677
Interventi per soccorsi (8.1)	11.496	181	-	181	11.677

TABELLA N. 19.1		RESIDUI DA IMPEGNI E RESIDUI DI STANZIAMENTO (MIGLIAIA DI EURO)				
AMMINISTRAZIONE/MISSIONE/PROGRAMMA	RESIDUI DA IMPEGNI (A)	RESIDUI DI STANZIAMENTO			RESIDUI COMPLESSIVI (E = A + D)	
		PROVENIENTI DALLA COMPETENZA (B)	PROVENIENTI DA ESERCIZI PRECEDENTI (C)	TOTALE (D = B + C)		
Agricoltura, politiche agroalimentari e pesca (9)	295.828	21.378	-	21.378	317.206	
Politiche europee ed internazionali e dello sviluppo rurale (9.2)	181.600	12.587	-	12.587	194.187	
Vigilanza, prevenzione e repressione frodi nel settore agricolo, agroalimentare, agroindustriale e forestale (9.5)	3.181	27	-	27	3.208	
Politiche competitive, della qualità, agroalimentare, della pesca e mezzi tecnici di produzione (9.6)	111.046	8.764	-	8.764	119.810	
Sviluppo sostenibile e tutela del territorio e dell'ambiente (18)	11.795	3.038	-	3.038	14.833	
Tutela e conservazione della fauna e della flora e salvaguardia della biodiversità (18.7)	11.795	3.038	-	3.038	14.833	
Servizi istituzionali e generali delle amministrazioni pubbliche (32)	1.635	1	-	1	1.636	
Indirizzo politico (32.2)	439	1	-	1	440	
Servizi e affari generali per le amministrazioni di competenza (32.3)	1.196	-	-	-	1.196	
Fondi da ripartire (33)	-	-	-	-	-	
Fondi da assegnare (33.1)	-	-	-	-	-	
<b>MINISTERO PER I BENI E LE ATTIVITA' CULTURALI</b>	<b>219.181</b>	<b>38.650</b>	-	<b>38.650</b>	<b>257.831</b>	
Ricerca e innovazione (17)	5.668	1.587	-	1.587	7.255	
Ricerca in materia di beni e attività culturali (17.4)	5.668	1.587	-	1.587	7.255	
Tutela e valorizzazione dei beni e attività culturali e paesaggistici (21)	195.684	17.410	-	17.410	213.094	
Sostegno, valorizzazione e tutela del settore dello spettacolo (21.2)	86.853	4.677	-	4.677	91.530	



**TABELLA N. 19.1**  
**RESIDUI DA IMPEGNI E RESIDUI DI STANZIAMENTO**

(MIGLIAIA DI EURO)

AMMINISTRAZIONE/MISSIONE/PROGRAMMA	RESIDUI DA IMPEGNI (A)	RESIDUI DI STANZIAMENTO			RESIDUI COMPLESSIVI (E = A + D)
		PROVENIENTI DALLA COMPETENZA (B)	PROVENIENTI DA ESERCIZI PRECEDENTI (C)	TOTALE (D = B + C)	
Vigilanza, prevenzione e repressione in materia di patrimonio culturale (21.5)	14	-	-	-	14
Tutela dei beni archeologici (21.6)	11.647	539	-	539	12.187
Tutela dei beni archivistici (21.9)	7.280	-	-	-	7.280
Tutela dei beni librari, promozione e sostegno del libro e dell'editoria (21.10)	5.640	2.177	-	2.177	7.817
Tutela delle belle arti, dell'architettura e dell'arte contemporanea; tutela e valorizzazione del paesaggio (21.12)	25.413	3.260	-	3.260	28.673
Valorizzazione del patrimonio culturale (21.13)	9.428	1.774	-	1.774	11.202
Coordinamento ed indirizzo per la salvaguardia del patrimonio culturale (21.14)	467	-	-	-	467
Tutela del patrimonio culturale (21.15)	48.941	4.983	-	4.983	53.924
Servizi istituzionali e generali delle amministrazioni pubbliche (32)	17.829	-	-	-	17.829
Indirizzo politico (32.2)	550	-	-	-	550
Servizi e affari generali per le amministrazioni di competenza (32.3)	17.279	-	-	-	17.279
Fondi da ripartire (33)	-	19.652	-	19.652	19.652
Fondi da assegnare (33.1)	-	19.652	-	19.652	19.652
<b>MINISTERO DELLA SALUTE</b>	<b>743.647</b>	<b>907</b>	-	<b>907</b>	<b>744.554</b>
Ricerca e innovazione (17)	227.225	10	-	10	227.235
Ricerca per il settore della sanità pubblica (17.20)	214.318	10	-	10	214.328

TABELLA N. 19.1		RESIDUI DA IMPEGNI E RESIDUI DI STANZIAMENTO (MIGLIAIA DI EURO)				
AMMINISTRAZIONE/MISSIONE/PROGRAMMA	RESIDUI DA IMPEGNI (A)	RESIDUI DI STANZIAMENTO			RESIDUI COMPLESSIVI (E = A + D)	
		PROVENIENTI DALLA COMPETENZA (B)	PROVENIENTI DA ESERCIZI PRECEDENTI (C)	TOTALE (D = B + C)		
Ricerca per il settore zooprofilattico (17.21)	12.907	-	-	-	12.907	
Tutela della salute (20)	512.432	878	-	878	513.310	
Prevenzione e comunicazione in materia sanitaria umana e coordinamento in ambito internazionale (20.1)	38.609	27	-	27	38.637	
Sanita' pubblica veterinaria, igiene e sicurezza degli alimenti (20.2)	17.461	551	-	551	18.012	
Programmazione sanitaria in materia di livelli essenziali di assistenza e assistenza in materia sanitaria umana (20.3)	37.392	272	-	272	37.665	
Regolamentazione e vigilanza in materia di prodotti farmaceutici ed altri prodotti sanitari ad uso umano e di sicurezza delle cure (20.4)	416.515	20	-	20	416.534	
Vigilanza, prevenzione e repressione nel settore sanitario (20.5)	2.455	8	-	8	2.464	
Servizi istituzionali e generali delle amministrazioni pubbliche (32)	2.655	18	-	18	2.673	
Indirizzo politico (32.2)	644	1	-	1	645	
Servizi e affari generali per le amministrazioni di competenza (32.3)	2.011	17	-	17	2.029	
Fondi da ripartire (33)	1.335	-	-	-	1.335	
Fondi da assegnare (33.1)	1.335	-	-	-	1.335	
<b>IN COMPLESSO</b>	<b>65.695.817</b>	<b>13.419.483</b>	<b>5.101.041</b>	<b>18.520.524</b>	<b>84.216.341</b>	

TABELLA N. 19.2 RESIDUI DA IMPEGNI E RESIDUI DI STANZIAMENTO

(MIGLIAIA DI EURO)

MISSIONE/AMMINISTRAZIONE/PROGRAMMA	RESIDUI DA IMPEGNI DA IMPEGNI (A)	RESIDUI DI STANZIAMENTO			RESIDUI COMPLESSIVI (E = A + D)
		PROVENIENTI DALLA COMPETENZA (B)	PROVENIENTI DA ESERCIZI PRECEDENTI (C)	TOTALE (D = B + C)	
<b>Organi costituzionali, a rilevanza costituzionale e Presidenza del Consiglio dei ministri (1)</b>	<b>10.494</b>	-	-	-	<b>10.494</b>
MINISTERO DELL'ECONOMIA E DELLE FINANZE	10.494	-	-	-	10.494
Organi costituzionali (1.1)	-	-	-	-	-
Organi a rilevanza costituzionale (1.2)	8.589	-	-	-	8.589
Presidenza del Consiglio dei Ministri (1.3)	1.905	-	-	-	1.905
<b>Amministrazione generale e supporto alla rappresentanza generale di Governo e dello Stato sul territorio (2)</b>	<b>3.321</b>	<b>478</b>	-	<b>478</b>	<b>3.800</b>
MINISTERO DELL'INTERNO	3.321	478	-	478	3.800
Attuazione da parte delle Prefetture - Uffici Territoriali del Governo delle missioni del Ministero dell'Interno sul territorio (2.2)	3.169	469	-	469	3.638
Supporto alla rappresentanza generale di Governo e dello Stato sul territorio e amministrazione generale sul territorio (2.3)	152	9	-	9	161
<b>Relazioni finanziarie con le autonomie territoriali (3)</b>	<b>22.530.665</b>	<b>2.336.310</b>	-	<b>2.336.310</b>	<b>24.866.975</b>
MINISTERO DELL'ECONOMIA E DELLE FINANZE	19.368.745	2.273.380	-	2.273.380	21.642.124
Erogazioni a Enti territoriali per interventi di settore (3.1)	104.743	2.239.452	-	2.239.452	2.344.195
Federalismo (3.4)	9.684.921	4.801	-	4.801	9.689.723
Regolazioni contabili ed altri trasferimenti alle Regioni a statuto speciale (3.5)	3.238.934	-	-	-	3.238.934
Concorso dello Stato al finanziamento della spesa sanitaria (3.6)	6.113.557	-	-	-	6.113.557
Rapporti finanziari con Enti territoriali (3.7)	226.590	29.126	-	29.126	255.716
MINISTERO DELL'INTERNO	3.161.921	62.930	-	62.930	3.224.851
Interventi, servizi e supporto alle autonomie territoriali (3.2)	6.566	62.930	-	62.930	69.496

TABELLA N. 19.2  
RESIDUI DA IMPEGNI E RESIDUI DI STANZIAMENTO  
(MIGLIAIA DI EURO)

MISSIONE/AMMINISTRAZIONE/PROGRAMMA	RESIDUI DA IMPEGNI (A)	RESIDUI DI STANZIAMENTO			RESIDUI COMPLESSIVI (E = A + D)
		PROVENIENTI DALLA COMPETENZA (B)	PROVENIENTI DA ESERCIZI PRECEDENTI (C)	TOTALE (D = B + C)	
Elaborazione, quantificazione, e assegnazione dei trasferimenti erariali; determinazione dei rimborsi agli enti Locali anche in via peregrativa (3.3)	3.124.836	-	-	-	3.124.836
Gestione dell'albo dei segretari comunali e provinciali (3.8)	30.518	-	-	-	30.518
<b>L'Italia in Europa e nel mondo (4)</b>	<b>398.552</b>	<b>73.609</b>	-	<b>73.609</b>	<b>472.161</b>
MINISTERO DELL'ECONOMIA E DELLE FINANZE	35.183	-	-	-	35.183
Partecipazione italiana alle politiche di bilancio in ambito UE (4.10)	27.862	-	-	-	27.862
Politica economica e finanziaria in ambito internazionale (4.11)	7.321	-	-	-	7.321
MINISTERO DEGLI AFFARI ESTERI	177.740	73.599	-	73.599	251.339
Protocollo internazionale (4.1)	982	-	-	-	982
Cooperazione allo sviluppo (4.2)	115.884	57.434	-	57.434	173.319
Cooperazione economica e relazioni internazionali (4.4)	16.875	644	-	644	17.520
Promozione della pace e sicurezza internazionale (4.6)	7.666	3.643	-	3.643	11.308
Integrazione europea (4.7)	7.366	1.150	-	1.150	8.516
Italiani nel mondo e politiche migratorie (4.8)	493	-	-	-	493
Promozione del sistema Paese (4.9)	6.720	971	-	971	7.690
Presenza dello Stato all'estero tramite le strutture diplomatico-consolari (4.12)	3.270	1.200	-	1.200	4.470
Rappresentanza all'estero e servizi ai cittadini e alle imprese (4.13)	11.479	3.236	-	3.236	14.714

TABELLA N. 19.2  
RESIDUI DA IMPEGNI E RESIDUI DI STANZIAMENTO  
(MIGLIAIA DI EURO)

MISSIONE/AMMINISTRAZIONE/PROGRAMMA	RESIDUI DA IMPEGNI DA IMPEGNI (A)	RESIDUI DI STANZIAMENTO			RESIDUI COMPLESSIVI (E = A + D)
		PROVENIENTI DALLA COMPETENZA (B)	PROVENIENTI DA ESERCIZI PRECEDENTI (C)	TOTALE (D = B + C)	
Coordinamento dell'Amministrazione in ambito internazionale (4.14)	4.648	5.321	-	5.321	9.969
Comunicazione in ambito internazionale (4.15)	2.358	-	-	-	2.358
MINISTERO DELL'ISTRUZIONE, DELL'UNIVERSITA' E DELLA RICERCA	5.629	10	-	10	5.639
Cooperazione culturale e scientifico-tecnologica (4.3)	3.074	10	-	10	3.084
Cooperazione in materia culturale (4.5)	2.555	-	-	-	2.555
MINISTERO DELLE INFRASTRUTTURE E DEI TRASPORTI	180.000	-	-	-	180.000
Cooperazione economica, finanziaria e infrastrutturale (4.16)	180.000	-	-	-	180.000
<b>Difesa e sicurezza del territorio (5)</b>	<b>3.405.582</b>	<b>218.752</b>	<b>-</b>	<b>218.752</b>	<b>3.624.333</b>
MINISTERO DELL'ECONOMIA E DELLE FINANZE	-	-	-	-	-
Missioni militari di pace (5.8)	-	-	-	-	-
MINISTERO DELLA DIFESA	3.405.582	218.752	-	218.752	3.624.333
Approntamento e impiego Carabinieri per la difesa e la sicurezza (5.1)	125.513	114.646	-	114.646	240.160
Approntamento e impiego delle forze terrestri (5.2)	291.353	522	-	522	291.875
Approntamento e impiego delle forze navali (5.3)	85.899	94	-	94	85.993
Approntamento e impiego delle forze aeree (5.4)	128.155	537	-	537	128.692
Funzioni non direttamente collegate ai compiti di difesa militare (5.5)	67.304	9.391	-	9.391	76.694
Pianificazione generale delle Forze Armate e approvvigionamenti militari (5.6)	2.707.358	93.561	-	93.561	2.800.919

TABELLA N. 19.2  
RESIDUI DA IMPEGNI E RESIDUI DI STANZIAMENTO  
(MIGLIAIA DI EURO)

MISSIONE/AMMINISTRAZIONE/PROGRAMMA	RESIDUI DA IMPEGNI DA IMPEGNI (A)	RESIDUI DI STANZIAMENTO			RESIDUI COMPLESSIVI (E = A + D)
		PROVENIENTI DALLA COMPETENZA (B)	PROVENIENTI DA ESERCIZI PRECEDENTI (C)	TOTALE (D = B + C)	
Missioni militari di pace (5.8)	-	-	-	-	-
<b>Giustizia (6)</b>	<b>594.624</b>	<b>22.477</b>	-	<b>22.477</b>	<b>617.100</b>
MINISTERO DELL'ECONOMIA E DELLE FINANZE	61.355	-	-	-	61.355
Giustizia tributaria (6.5)	61.355	-	-	-	61.355
MINISTERO DELLA GIUSTIZIA	533.269	22.477	-	22.477	555.745
Amministrazione penitenziaria (6.1)	118.390	15.138	-	15.138	133.528
Giustizia civile e penale (6.2)	399.594	4.866	-	4.866	404.459
Giustizia minorile (6.3)	15.285	2.473	-	2.473	17.758
<b>Ordine pubblico e sicurezza (7)</b>	<b>718.101</b>	<b>185.406</b>	-	<b>185.406</b>	<b>903.507</b>
MINISTERO DELL'ECONOMIA E DELLE FINANZE	87.035	36.594	-	36.594	123.629
Sicurezza democratica (7.4)	5.068	-	-	-	5.068
Concorso della Guardia di Finanza alla sicurezza pubblica (7.5)	81.967	36.594	-	36.594	118.561
MINISTERO DELL'INTERNO	504.551	135.645	-	135.645	640.196
Contrasto al crimine, tutela dell'ordine e della sicurezza pubblica (7.8)	264.513	123.239	-	123.239	387.753
Servizio permanente dell'Arma dei Carabinieri per la tutela dell'ordine e la sicurezza pubblica (7.9)	14.735	41	-	41	14.777
Finanificazione e coordinamento Forze di polizia (7.10)	225.302	12.365	-	12.365	237.667
MINISTERO DELLE INFRASTRUTTURE E DEI TRASPORTI	118.653	13.055	-	13.055	131.708
Sicurezza e controllo nei mari, nei porti e sulle coste (7.7)	118.653	13.055	-	13.055	131.708

TABELLA N. 19.2  
RESIDUI DA IMPEGNI E RESIDUI DI STANZIAMENTO  
(MIGLIAIA DI EURO)

MISSIONE/AMMINISTRAZIONE/PROGRAMMA	RESIDUI DA IMPEGNI DA IMPEGNI (A)	RESIDUI DI STANZIAMENTO			RESIDUI COMPLESSIVI (E = A + D)
		PROVENIENTI DALLA COMPETENZA (B)	PROVENIENTI DA ESERCIZI PRECEDENTI (C)	TOTALE (D = B + C)	
MINISTERO DELLE POLITICHE AGRICOLE ALIMENTARI E FORESTALI Sicurezza pubblica in ambito rurale e montano (7.6)	7.861	112	-	112	7.973
<b>Soccorso civile (8)</b>	<b>188.008</b>	<b>20.998</b>	-	<b>20.998</b>	<b>209.006</b>
MINISTERO DELL'ECONOMIA E DELLE FINANZE Interventi per pubbliche calamita' (8.4)	44.629	7.783	-	7.783	52.412
Protezione civile (8.5)	-	7.783	-	7.783	44.629
MINISTERO DELL'INTERNO Organizzazione e gestione del sistema nazionale di difesa civile (8.2)	131.883	13.034	-	13.034	144.917
Prevenzione dal rischio e soccorso pubblico (8.3)	4.430	579	-	579	5.009
MINISTERO DELLE POLITICHE AGRICOLE ALIMENTARI E FORESTALI Interventi per soccorsi (8.1)	127.453	12.455	-	12.455	139.908
<b>Agricoltura, politiche agroalimentari e pesca (9)</b>	<b>295.965</b>	<b>21.409</b>	-	<b>21.409</b>	<b>317.374</b>
MINISTERO DELL'ECONOMIA E DELLE FINANZE Sostegno al settore agricolo (9.3)	137	31	-	31	168
MINISTERO DELLE POLITICHE AGRICOLE ALIMENTARI E FORESTALI Politiche europee ed internazionali e dello sviluppo rurale (9.2)	137	31	-	31	168
Vigilanza, prevenzione e repressione frodi nel settore agricolo, agroalimentare, agroindustriale e forestale (9.5)	295.828	21.378	-	21.378	317.206
Politiche competitive, della qualita' agroalimentare, della pesca e mezzi tecnici di produzione (9.6)	181.600	12.587	-	12.587	194.187
<b>Energia e diversificazione delle fonti energetiche (10)</b>	<b>2.740</b>	<b>47</b>	-	<b>47</b>	<b>2.787</b>

TABELLA N. 19.2  
RESIDUI DA IMPEGNI E RESIDUI DI STANZIAMENTO  
(MIGLIAIA DI EURO)

MISSIONE/AMMINISTRAZIONE/PROGRAMMA	RESIDUI DA IMPEGNI (A)	RESIDUI DI STANZIAMENTO			RESIDUI COMPLESSIVI (E = A + D)
		PROVENIENTI DALLA COMPETENZA (B)	PROVENIENTI DA ESERCIZI PRECEDENTI (C)	TOTALE (D = B + C)	
MINISTERO DELLO SVILUPPO ECONOMICO	2.740	47	-	47	2.787
Gestione, regolamentazione, sicurezza e infrastrutture del settore energetico (10.6)	2.740	47	-	47	2.787
<b>Competitività e sviluppo delle imprese (11)</b>	<b>1.160.570</b>	<b>342.865</b>	<b>89.943</b>	<b>432.808</b>	<b>1.593.377</b>
MINISTERO DELL'ECONOMIA E DELLE FINANZE	164.307	115.633	-	115.633	279.940
Incentivi alle imprese per interventi di sostegno (11.8)	109.501	108.964	-	108.964	218.465
Interventi di sostegno tramite il sistema della fiscalità (11.9)	54.806	6.669	-	6.669	61.475
MINISTERO DELLO SVILUPPO ECONOMICO	996.263	227.232	89.943	317.175	1.313.438
Regolamentazione, incentivazione dei settori imprenditoriali, riassetto industriali, sperimentazione tecnologica, lotta alla contraffazione, tutela della proprietà industriale (11.5)	646.583	135.600	-	135.600	782.184
Promozione, coordinamento, sostegno e vigilanza del movimento cooperativo (11.6)	12.433	2	-	2	12.435
Incentivazione per lo sviluppo industriale nell'ambito delle politiche di sviluppo e coesione (11.7)	337.246	91.630	89.943	181.573	518.819
<b>Regolazione dei mercati (12)</b>	<b>55.803</b>	<b>41</b>	<b>-</b>	<b>41</b>	<b>55.844</b>
MINISTERO DELLO SVILUPPO ECONOMICO	55.803	41	-	41	55.844
Vigilanza sui mercati e sui prodotti, promozione della concorrenza e tutela dei consumatori (12.4)	55.803	41	-	41	55.844
<b>Diritto alla mobilità (13)</b>	<b>4.879.990</b>	<b>535.360</b>	<b>100.000</b>	<b>635.360</b>	<b>5.515.350</b>
MINISTERO DELL'ECONOMIA E DELLE FINANZE	3.815.962	286.623	100.000	386.623	4.202.586
Sostegno allo sviluppo del trasporto (13.8)	3.815.962	286.623	100.000	386.623	4.202.586
MINISTERO DELLE INFRASTRUTTURE E DEI TRASPORTI	1.064.027	248.737	-	248.737	1.312.765
Sviluppo e sicurezza della mobilità stradale (13.1)	137.726	23.714	-	23.714	161.439
Autotrasporto ed intermodalità (13.2)	90.604	19.132	-	19.132	109.736



RESIDUI DA IMPEGNI E RESIDUI DI STANZIAMENTO

(MIGLIAIA DI EURO)

TABELLA N. 19.2

MISSIONE/AMMINISTRAZIONE/PROGRAMMA	RESIDUI DA IMPEGNI DA IMPEGNI (A)	RESIDUI DI STANZIAMENTO			RESIDUI COMPLESSIVI (E = A + D)
		PROVENIENTI DALLA COMPETENZA (B)	PROVENIENTI DA ESERCIZI PRECEDENTI (C)	TOTALE (D = B + C)	
Sviluppo e sicurezza del trasporto aereo (13.4)	31.197	8	-	8	31.205
Sviluppo e sicurezza del trasporto ferroviario (13.5)	35.204	1	-	1	35.205
Sviluppo e sicurezza della mobilità' locale (13.6)	456.457	27.185	-	27.185	483.642
Sviluppo e sicurezza della navigazione e del trasporto marittimo e per vie d'acqua interne (13.9)	312.840	178.698	-	178.698	491.538
<b>Infrastrutture pubbliche e logistica (14)</b>	<b>4.990.256</b>	<b>505.231</b>	<b>64.958</b>	<b>570.189</b>	<b>5.560.445</b>
MINISTERO DELL'ECONOMIA E DELLE FINANZE	1.227.723	-	-	-	1.227.723
Opere pubbliche e infrastrutture (14.8)	1.227.723	-	-	-	1.227.723
MINISTERO DELLE INFRASTRUTTURE E DEI TRASPORTI	3.762.533	505.231	64.958	570.189	4.332.722
Sistemi idrici, idraulici ed elettrici (14.5)	14.553	795	-	795	15.348
Sicurezza, vigilanza e regolamentazione in materia di opere pubbliche e delle costruzioni (14.9)	1.288	-	-	-	1.288
Opere strategiche, edilizia statale ed interventi speciali e per Pubbliche calamita' (14.10)	3.189.593	135.695	28	135.723	3.325.316
Sistemi stradali, autostradali, ferroviari ed intermodali (14.11)	557.099	368.741	64.930	433.671	990.769
<b>Comunicazioni (15)</b>	<b>1.073.991</b>	<b>229</b>	<b>-</b>	<b>229</b>	<b>1.074.220</b>
MINISTERO DELL'ECONOMIA E DELLE FINANZE	851.082	196	-	196	851.278
Servizi postali e telefonici (15.3)	796.212	-	-	-	796.212
Sostegno all'editoria (15.4)	54.870	196	-	196	55.066
MINISTERO DELLO SVILUPPO ECONOMICO	222.910	33	-	33	222.942

TABELLA N. 19.2  
RESIDUI DA IMPEGNI E RESIDUI DI STANZIAMENTO

(MIGLIAIA DI EURO)

MISSIONE/AMMINISTRAZIONE/PROGRAMMA	RESIDUI DA IMPEGNI (A)	RESIDUI DI STANZIAMENTO			RESIDUI COMPLESSIVI (E = A + D)
		PROVENIENTI DALLA COMPETENZA (B)	PROVENIENTI DA ESERCIZI PRECEDENTI (C)	TOTALE (D = B + C)	
Pianificazione, regolamentazione, vigilanza e controllo delle comunicazioni elettroniche e radiodiffusione (15.5)	1.506	33	-	33	1.539
Regolamentazione e vigilanza del settore postale (15.7)	52	-	-	-	52
Servizi di comunicazione elettronica e di radiodiffusione (15.8)	221.351	-	-	-	221.351
<b>Comercio internazionale ed internazionalizzazione del sistema produttivo (16)</b>	<b>108.014</b>	<b>10.780</b>	-	<b>10.780</b>	<b>118.794</b>
MINISTERO DELLO SVILUPPO ECONOMICO	108.014	10.780	-	10.780	118.794
Politica commerciale in ambito internazionale (16.4)	53.263	1.890	-	1.890	55.153
Sostegno all'internazionalizzazione delle imprese e promozione del made in Italy (16.5)	54.751	8.890	-	8.890	63.641
<b>Ricerca e innovazione (17)</b>	<b>1.486.387</b>	<b>335.448</b>	-	<b>335.448</b>	<b>1.821.835</b>
MINISTERO DELL'ECONOMIA E DELLE FINANZE	25.320	24.116	-	24.116	49.436
Ricerca di base e applicata (17.15)	25.320	24.116	-	24.116	49.436
MINISTERO DELLO SVILUPPO ECONOMICO	178.658	1.100	-	1.100	179.758
Sviluppo, innovazione e ricerca in materia di energia ed in ambito minerario ed industriale (17.14)	176.069	1	-	1	176.070
Innovazione Tecnologica e ricerca per lo sviluppo delle comunicazioni e della società dell'informazione (17.18)	2.589	1.100	-	1.100	3.688
MINISTERO DELL'ISTRUZIONE, DELL'UNIVERSITA' E DELLA RICERCA	927.164	308.119	-	308.119	1.235.283
Ricerca scientifica e tecnologica applicata (17.9)	581.391	5	-	5	581.396
Ricerca scientifica e tecnologica di base (17.10)	343.522	308.114	-	308.114	651.636
Ricerca per la didattica (17.16)	2.251	-	-	-	2.251
MINISTERO DELL'AMBIENTE E DELLA TUTELA DEL TERRITORIO E DEL MARE	513	-	-	-	513

TABELLA N. 19.2  
RESIDUI DA IMPEGNI E RESIDUI DI STANZIAMENTO  
(MIGLIAIA DI EURO)

MISSIONE/AMMINISTRAZIONE/PROGRAMMA	RESIDUI DA IMPEGNI DA IMPEGNI (A)	RESIDUI DI STANZIAMENTO			RESIDUI COMPLESSIVI (E = A + D)
		PROVENIENTI DALLA COMPETENZA (B)	PROVENIENTI DA ESERCIZI PRECEDENTI (C)	TOTALE (D = B + C)	
Ricerca in materia ambientale (17.3)	513	-	-	-	513
MINISTERO DELLE INFRASTRUTTURE E DEI TRASPORTI	8.406	43	-	43	8.448
Ricerca nel settore dei trasporti (17.6)	8.406	43	-	43	8.448
MINISTERO DELLA DIFESA	113.433	473	-	473	113.906
Ricerca tecnologica nel settore della difesa (17.11)	113.433	473	-	473	113.906
MINISTERO PER I BENI E LE ATTIVITA' CULTURALI	5.668	1.587	-	1.587	7.255
Ricerca in materia di beni e attivita' culturali (17.4)	5.668	1.587	-	1.587	7.255
MINISTERO DELLA SALUTE	227.225	10	-	10	227.235
Ricerca per il settore della sanita' pubblica (17.20)	214.318	10	-	10	214.328
Ricerca per il settore zooprofilattico (17.21)	12.907	-	-	-	12.907
<b>Sviluppo sostenibile e tutela del territorio e dell'ambiente (18)</b>	<b>399.059</b>	<b>14.957</b>	<b>800</b>	<b>15.757</b>	<b>414.816</b>
MINISTERO DELL'ECONOMIA E DELLE FINANZE	78.274	-	-	-	78.274
Sostegno allo sviluppo sostenibile (18.14)	78.274	-	-	-	78.274
MINISTERO DELLO SVILUPPO ECONOMICO	50	33	-	33	82
Prevenzione e riduzione dell'inquinamento elettromagnetico e impatto sui sistemi di comunicazione elettronica (18.10)	50	33	-	33	82
MINISTERO DELL'AMBIENTE E DELLA TUTELA DEL TERRITORIO E DEL MARE	308.941	11.886	800	12.686	321.627
Prevenzione e riduzione integrata dell'inquinamento (18.3)	6.130	-	-	-	6.130
Sviluppo sostenibile (18.5)	34.692	1.066	-	1.066	35.758
Vigilanza, prevenzione e repressione in ambito ambientale (18.8)	937	-	-	-	937

## TABELLA N. 19.2

## RESIDUI DA IMPEGNI E RESIDUI DI STANZIAMENTO

(MIGLIAIA DI EURO)

MISSIONE/AMMINISTRAZIONE/PROGRAMMA	RESIDUI DA IMPEGNI (A)	RESIDUI DI STANZIAMENTO			RESIDUI COMPLESSIVI (E = A + D)
		PROVENIENTI DALLA COMPETENZA (B)	PROVENIENTI DA ESERCIZI PRECEDENTI (C)	TOTALE (D = B + C)	
Coordinamento generale, informazione ed educazione ambientale; comunicazione ambientale (18.11)	8.589	177	-	177	8.766
Tutela e conservazione del territorio e delle risorse idriche, trattamento e smaltimento rifiuti, bonifiche (18.12)	217.835	10.521	800	11.321	229.156
Tutela e conservazione della fauna e della flora, salvaguardia della biodiversita' e dell'ecosistema marino (18.13)	40.758	121	-	121	40.879
MINISTERO DELLE POLITICHE AGRICOLE ALIMENTARI E FORESTALI	11.795	3.038	-	3.038	14.833
Tutela e conservazione della fauna e della flora e salvaguardia della biodiversita' (18.7)	11.795	3.038	-	3.038	14.833
<b>Casa e assetto urbanistico (19)</b>	<b>226.990</b>	<b>24.885</b>	-	<b>24.885</b>	<b>251.876</b>
MINISTERO DELL'ECONOMIA E DELLE FINANZE	11	-	-	-	11
Edilizia abitativa e politiche territoriali (19.1)	11	-	-	-	11
MINISTERO DELLE INFRASTRUTTURE E DEI TRASPORTI	226.979	24.885	-	24.885	251.865
Politiche abitative, urbane e territoriali (19.2)	226.979	24.885	-	24.885	251.865
<b>Tutela della salute (20)</b>	<b>512.432</b>	<b>878</b>	-	<b>878</b>	<b>513.310</b>
MINISTERO DELLA SALUTE	512.432	878	-	878	513.310
Prevenzione e comunicazione in materia sanitaria umana e coordinamento in ambito internazionale (20.1)	38.609	27	-	27	38.637
Sanita' pubblica veterinaria, igiene e sicurezza degli alimenti (20.2)	17.461	551	-	551	18.012
Programmazione sanitaria in materia di livelli essenziali di assistenza e assistenza in materia sanitaria umana (20.3)	37.392	272	-	272	37.665
Regolamentazione e vigilanza in materia di prodotti farmaceutici ed altri prodotti sanitari ad uso umano e di sicurezza delle cure (20.4)	416.515	20	-	20	416.534
Vigilanza, prevenzione e repressione nel settore sanitario (20.5)	2.455	8	-	8	2.464
<b>Tutela e valorizzazione dei beni e attivita' culturali e paesaggistiche (21)</b>	<b>195.684</b>	<b>17.410</b>	-	<b>17.410</b>	<b>213.094</b>

## TABELLA N. 19.2

## RESIDUI DA IMPEGNI E RESIDUI DI STANZIAMENTO

(MIGLIAIA DI EURO)

MISSIONE/AMMINISTRAZIONE/PROGRAMMA	RESIDUI DA IMPEGNI DA IMPEGNI (A)	RESIDUI DI STANZIAMENTO			RESIDUI COMPLESSIVI (E = A + D)
		PROVENIENTI DALLA COMPETENZA (B)	PROVENIENTI DA ESERCIZI PRECEDENTI (C)	TOTALE (D = B + C)	
MINISTERO PER I BENI E LE ATTIVITA' CULTURALI	195.684	17.410	-	17.410	213.094
Sostegno, valorizzazione e tutela del settore dello spettacolo (21.2)	86.853	4.677	-	4.677	91.530
Vigilanza, prevenzione e repressione in materia di patrimonio culturale (21.5)	14	-	-	-	14
Tutela dei beni archeologici (21.6)	11.647	539	-	539	12.187
Tutela dei beni archivistici (21.9)	7.280	-	-	-	7.280
Tutela dei beni librari, promozione e sostegno del libro e dell'editoria (21.10)	5.640	2.177	-	2.177	7.817
Tutela delle belle arti, dell'architettura e dell'arte contemporanea; tutela e valorizzazione del paesaggio (21.12)	25.413	3.260	-	3.260	28.673
Valorizzazione del patrimonio culturale (21.13)	9.428	1.774	-	1.774	11.202
Coordinamento ed indirizzo per la salvaguardia del patrimonio culturale (21.14)	467	-	-	-	467
Tutela del patrimonio culturale (21.15)	48.941	4.983	-	4.983	53.924
<b>Istruzione scolastica (22)</b>	<b>651.852</b>	<b>77</b>	<b>36.788</b>	<b>36.865</b>	<b>688.717</b>
MINISTERO DELL'ECONOMIA E DELLE FINANZE	15.960	-	-	-	15.960
Sostegno all'istruzione (22.10)	15.960	-	-	-	15.960
MINISTERO DELL'ISTRUZIONE, DELL'UNIVERSITA' E DELLA RICERCA	635.891	77	36.788	36.865	672.756
Programmazione e coordinamento dell'istruzione scolastica (22.1)	137.888	38	36.788	36.826	174.715
Istruzione prescolastica (22.2)	42.325	-	-	-	42.325
Iniziative per lo sviluppo del sistema istruzione scolastica e per il diritto allo studio (22.8)	12.949	39	-	39	12.987

TABELLA N. 19.2  
 RESIDUI DA IMPEGNI E RESIDUI DI STANZIAMENTO  
 (MIGLIAIA DI EURO)

MISSIONE/AMMINISTRAZIONE/PROGRAMMA	RESIDUI DA IMPEGNI DA IMPEGNI (A)	RESIDUI DI STANZIAMENTO			RESIDUI COMPLESSIVI (E = A + D)
		PROVENIENTI DALLA COMPETENZA (B)	PROVENIENTI DA ESERCIZI PRECEDENTI (C)	TOTALE (D = B + C)	
Istituzioni scolastiche non statali (22.9)	244.096	-	-	-	244.096
Istruzione primaria (22.11)	35.653	-	-	-	35.653
Istruzione secondaria di primo grado (22.12)	40.872	-	-	-	40.872
Istruzione secondaria di secondo grado (22.13)	100.047	-	-	-	100.047
Istruzione post-secondaria, degli adulti e livelli essenziali per l'istruzione e formazione professionale (22.15)	309	-	-	-	309
Realizzazione degli indirizzi e delle politiche in ambito territoriale in materia di istruzione (22.16)	21.752	-	-	-	21.752
<b>Istruzione universitaria (23)</b>	<b>962.853</b>	<b>35</b>	<b>64.435</b>	<b>64.471</b>	<b>1.027.324</b>
MINISTERO DELL'ISTRUZIONE, DELL'UNIVERSITA' E DELLA RICERCA	962.853	35	64.435	64.471	1.027.324
Diritto allo studio nell'istruzione universitaria (23.1)	195.705	5	-	5	195.710
Istituti di alta cultura (23.2)	75	12	-	12	87
Sistema universitario e formazione post-universitaria (23.3)	767.073	19	64.435	64.454	831.527
<b>Diritti sociali, politiche sociali e famiglia (24)</b>	<b>737.060</b>	<b>4</b>	<b>-</b>	<b>4</b>	<b>737.063</b>
MINISTERO DELL'ECONOMIA E DELLE FINANZE	403.094	-	-	-	403.094
Lotta alle dipendenze (24.4)	3.109	-	-	-	3.109
Protezione sociale per particolari categorie (24.5)	301.156	-	-	-	301.156
Garanzia dei diritti dei cittadini (24.6)	73.570	-	-	-	73.570

## TABELLA N. 19.2

RESIDUI DA IMPEGNI E RESIDUI DI STANZIAMENTO  
(MIGLIAIA DI EURO)

MISSIONE/AMMINISTRAZIONE/PROGRAMMA	RESIDUI DA IMPEGNI DA IMPEGNI (A)	RESIDUI DI STANZIAMENTO			RESIDUI COMPLESSIVI (E = A + D)
		PROVENIENTI DALLA COMPETENZA (B)	PROVENIENTI DA ESERCIZI PRECEDENTI (C)	TOTALE (D = B + C)	
Sostegno alla famiglia (24.7)	-	-	-	-	-
Promozione e garanzia dei diritti e delle pari opportunità' (24.8)	20.542	-	-	-	20.542
Sostegno in favore di pensionati di guerra ed assimilati, Perseguitati politici e razziali (24.11)	4.716	-	-	-	4.716
MINISTERO DEL LAVORO E DELLE POLITICHE SOCIALI	333.966	4	-	4	333.969
Terzo settore: associazionismo, volontariato, Onlus e formazioni sociali (24.2)	29.566	2	-	2	29.568
Trasferimenti assistenziali a enti previdenziali, finanziamento nazionale spesa sociale, promozione e programmazione politiche sociali, monitoraggio e valutazione interventi (24.12)	304.399	2	-	2	304.401
<b>Politiche Previdenziali (25)</b>	<b>10.495.699</b>	-	-	-	<b>10.495.699</b>
MINISTERO DELL'ECONOMIA E DELLE FINANZE	968.787	-	-	-	968.787
Previdenza obbligatoria e complementare, sicurezza sociale - trasferimenti agli enti ed organismi interessati (25.2)	968.787	-	-	-	968.787
MINISTERO DEL LAVORO E DELLE POLITICHE SOCIALI	9.526.911	-	-	-	9.526.911
Previdenza obbligatoria e complementare, assicurazioni sociali (25.3)	9.526.911	-	-	-	9.526.911
<b>Politiche per il lavoro (26)</b>	<b>2.655.893</b>	<b>768.451</b>	-	<b>768.451</b>	<b>3.424.344</b>
MINISTERO DELL'ECONOMIA E DELLE FINANZE	-	-	-	-	-
Infortunati sul lavoro (26.2)	-	-	-	-	-
MINISTERO DEL LAVORO E DELLE POLITICHE SOCIALI	2.655.893	768.451	-	768.451	3.424.344
Politiche attive e passive del lavoro (26.6)	2.622.308	767.966	-	767.966	3.390.274
Coordinamento e integrazione delle politiche del lavoro e delle politiche sociali, innovazione e coordinamento amministrativo (26.7)	50	2	-	2	52
Politiche di regolamentazione in materia di rapporti di lavoro (26.8)	10.740	1	-	1	10.741

TABELLA N. 19.2

RESIDUI DA IMPEGNI E RESIDUI DI STANZIAMENTO  
(MIGLIAIA DI EURO)

MISSIONE/AMMINISTRAZIONE/PROGRAMMA	RESIDUI DA IMPEGNI (A)	RESIDUI DI STANZIAMENTO			RESIDUI COMPLESSIVI (E = A + D)
		PROVENIENTI DALLA COMPETENZA (B)	PROVENIENTI DA ESERCIZI PRECEDENTI (C)	TOTALE (D = B + C)	
Programmazione e coordinamento della vigilanza in materia di prevenzione e osservanza delle norme di legislazione sociale e del lavoro (26.9)	2.121	-	-	-	2.121
Servizi e sistemi informativi per il lavoro (26.10)	14.206	106	-	106	14.313
Servizi territoriali per il lavoro (26.11)	6.322	373	-	373	6.694
Servizi di comunicazione istituzionale e informazione in materia di Politiche del lavoro e in materia di Politiche sociali (26.12)	147	1	-	1	148
<b>Immigrazione, accoglienza e garanzia dei diritti (27)</b>	<b>112.165</b>	<b>52.796</b>	-	<b>52.796</b>	<b>164.960</b>
MINISTERO DELL'ECONOMIA E DELLE FINANZE	-	-	-	-	-
Rapporti con le confessioni religiose (27.7)	-	-	-	-	-
MINISTERO DEL LAVORO E DELLE POLITICHE SOCIALI	20.242	20.000	-	20.000	40.242
Flussi migratori per motivi di lavoro e politiche di integrazione sociale delle persone immigrate (27.6)	20.242	20.000	-	20.000	40.242
MINISTERO DELL'INTERNO	91.923	32.795	-	32.795	124.719
Garanzia dei diritti e interventi per lo sviluppo della coesione sociale (27.2)	87.728	31.943	-	31.943	119.672
Gestione flussi migratori (27.3)	4.178	845	-	845	5.022
Rapporti con le confessioni religiose e amministrazione del patrimonio del Fondo Edifici di Culto (27.5)	17	7	-	7	24
<b>Sviluppo e riequilibrio territoriale (28)</b>	<b>572.144</b>	<b>6.283.418</b>	<b>4.067.112</b>	<b>10.350.531</b>	<b>10.922.675</b>
MINISTERO DELLO SVILUPPO ECONOMICO	572.144	6.283.418	4.067.112	10.350.531	10.922.675
Politiche per lo sviluppo economico ed il miglioramento istituzionale delle aree sottoutilizzate (28.4)	572.144	6.283.418	4.067.112	10.350.531	10.922.675
<b>Politiche economico-finanziarie e di bilancio (29)</b>	<b>5.566.037</b>	<b>170.813</b>	-	<b>170.813</b>	<b>5.736.850</b>
MINISTERO DELL'ECONOMIA E DELLE FINANZE	5.566.037	170.813	-	170.813	5.736.850



TABELLA N. 19.2  
RESIDUI DA IMPEGNI E RESIDUI DI STANZIAMENTO  
(MIGLIAIA DI EURO)

MISSIONE/AMMINISTRAZIONE/PROGRAMMA	RESIDUI DA IMPEGNI DA IMPEGNI (A)	RESIDUI DI STANZIAMENTO			RESIDUI COMPLESSIVI (E = A + D)
		PROVENIENTI DALLA COMPETENZA (B)	PROVENIENTI DA ESERCIZI PRECEDENTI (C)	TOTALE (D = B + C)	
Regolazione giurisdizione e coordinamento del sistema della fiscalità' (29.1)	5.238.546	104.119	-	104.119	5.342.665
Prevenzione e repressione delle frodi e delle violazioni agli obblighi fiscali (29.3)	109.681	64.818	-	64.818	174.499
Regolamentazione e vigilanza sul settore finanziario (29.4)	2.106	3	-	3	2.110
Regolazioni contabili, restituzioni e rimborsi d'imposte (29.5)	106.611	784	-	784	107.395
Analisi e programmazione economico-finanziaria (29.6)	46.960	1.035	-	1.035	47.994
Analisi, monitoraggio e controllo della finanza pubblica e politiche di bilancio (29.7)	50.263	52	-	52	50.316
Supporto all'azione di controllo, vigilanza e amministrazione generale della Ragioneria generale dello Stato sul territorio (29.8)	11.870	2	-	2	11.872
<b>Giovani e sport (30)</b>	<b>18.995</b>	-	-	-	<b>18.995</b>
MINISTERO DELL'ECONOMIA E DELLE FINANZE	18.995	-	-	-	18.995
Attività ricreative e sport (30.1)	18.995	-	-	-	18.995
Incentivazione e sostegno alla gioventù' (30.2)	-	-	-	-	-
<b>Turismo (31)</b>	-	-	-	-	-
MINISTERO DELL'ECONOMIA E DELLE FINANZE	-	-	-	-	-
Sviluppo e competitività' del turismo (31.1)	-	-	-	-	-
<b>Servizi istituzionali e generali delle amministrazioni pubbliche (32)</b>	<b>359.979</b>	<b>12.546</b>	-	<b>12.546</b>	<b>372.525</b>
MINISTERO DELL'ECONOMIA E DELLE FINANZE	270.582	3.216	-	3.216	273.798
Servizi generali, formativi, assistenza legale ed approvvigionamenti per le Amministrazioni pubbliche (32.1)	7	-	-	-	7

TABELLA N. 19.2  
RESIDUI DA IMPEGNI E RESIDUI DI STANZIAMENTO  
(MIGLIAIA DI EURO)

MISSIONE/AMMINISTRAZIONE/PROGRAMMA	RESIDUI DA IMPEGNI (A)	RESIDUI DI STANZIAMENTO			RESIDUI COMPLESSIVI (E = A + D)
		PROVENIENTI DALLA COMPETENZA (B)	PROVENIENTI DA ESERCIZI PRECEDENTI (C)	TOTALE (D = B + C)	
Indirizzo politico (32.2)	2.595	592	-	592	3.187
Servizi e affari generali per le amministrazioni di competenza (32.3)	79.659	2.415	-	2.415	82.073
Servizi generali, formativi ed approvvigionamenti per le Amministrazioni pubbliche (32.4)	174.404	120	-	120	174.524
Rappresentanza, difesa in giudizio e consulenza legale in favore delle Amministrazioni dello Stato e degli enti autorizzati (32.5)	13.917	90	-	90	14.007
MINISTERO DELLO SVILUPPO ECONOMICO	3.452	114	-	114	3.565
Indirizzo politico (32.2)	893	52	-	52	944
Servizi e affari generali per le amministrazioni di competenza (32.3)	2.559	62	-	62	2.621
MINISTERO DEL LAVORO E DELLE POLITICHE SOCIALI	5.481	2.461	-	2.461	7.942
Indirizzo politico (32.2)	178	16	-	16	194
Servizi e affari generali per le amministrazioni di competenza (32.3)	5.303	2.445	-	2.445	7.748
MINISTERO DELLA GIUSTIZIA	2.259	-	-	-	2.259
Indirizzo politico (32.2)	2.259	-	-	-	2.259
MINISTERO DEGLI AFFARI ESTERI	16.609	4.122	-	4.122	20.731
Indirizzo politico (32.2)	4	-	-	-	4
Servizi e affari generali per le amministrazioni di competenza (32.3)	16.605	4.122	-	4.122	20.727
MINISTERO DELL'ISTRUZIONE, DELL'UNIVERSITA' E DELLA RICERCA	7.691	50	-	50	7.741
Indirizzo politico (32.2)	881	33	-	33	913
Servizi e affari generali per le amministrazioni di competenza (32.3)	6.810	18	-	18	6.828

TABELLA N. 19.2  
RESIDUI DA IMPEGNI E RESIDUI DI STANZIAMENTO  
(MIGLIAIA DI EURO)

MISSIONE/AMMINISTRAZIONE/PROGRAMMA	RESIDUI DA IMPEGNI DA IMPEGNI (A)	RESIDUI DI STANZIAMENTO			RESIDUI COMPLESSIVI (E = A + D)
		PROVENIENTI DALLA COMPETENZA (B)	PROVENIENTI DA ESERCIZI PRECEDENTI (C)	TOTALE (D = B + C)	
MINISTERO DELL'INTERNO	14.315	2.319	-	2.319	16.634
Indirizzo politico (32.2)	200	-	-	-	200
Servizi e affari generali per le amministrazioni di competenza (32.3)	14.115	2.319	-	2.319	16.434
MINISTERO DELL'AMBIENTE E DELLA TUTELA DEL TERRITORIO E DEL MARE	2.936	70	-	70	3.006
Indirizzo politico (32.2)	947	-	-	-	947
Servizi e affari generali per le amministrazioni di competenza (32.3)	1.989	70	-	70	2.059
MINISTERO DELLE INFRASTRUTTURE E DEI TRASPORTI	11.221	113	-	113	11.334
Indirizzo politico (32.2)	1.622	47	-	47	1.669
Servizi e affari generali per le amministrazioni di competenza (32.3)	9.599	66	-	66	9.665
MINISTERO DELLA DIFESA	3.314	61	-	61	3.375
Indirizzo politico (32.2)	579	-	-	-	579
Servizi e affari generali per le amministrazioni di competenza (32.3)	2.735	61	-	61	2.796
MINISTERO DELLE POLITICHE AGRICOLE ALIMENTARI E FORESTALI	1.635	1	-	1	1.636
Indirizzo politico (32.2)	439	1	-	1	440
Servizi e affari generali per le amministrazioni di competenza (32.3)	1.196	-	-	-	1.196
MINISTERO PER I BENI E LE ATTIVITA' CULTURALI	17.829	-	-	-	17.829
Indirizzo politico (32.2)	550	-	-	-	550
Servizi e affari generali per le amministrazioni di competenza (32.3)	17.279	-	-	-	17.279
MINISTERO DELLA SALUTE	2.655	18	-	18	2.673

TABELLA N. 19.2  
RESIDUI DA IMPEGNI E RESIDUI DI STANZIAMENTO  
(MIGLIAIA DI EURO)

MISSIONE/AMMINISTRAZIONE/PROGRAMMA	RESIDUI DA IMPEGNI (A)	RESIDUI DI STANZIAMENTO			RESIDUI COMPLESSIVI (E = A + D)
		PROVENIENTI DALLA COMPETENZA (B)	PROVENIENTI DA ESERCIZI PRECEDENTI (C)	TOTALE (D = B + C)	
Indirizzo politico (32.2)	644	1	-	1	645
Servizi e affari generali per le amministrazioni di competenza (32.3)	2.011	17	-	17	2.029
<b>Fondi da ripartire (33)</b>	<b>1.606</b>	<b>1.231.776</b>	<b>677.004</b>	<b>1.908.781</b>	<b>1.910.387</b>
MINISTERO DELL'ECONOMIA E DELLE FINANZE	271	551.141	121.848	672.989	673.260
Fondi da assegnare (33.1)	271	551.141	121.848	672.989	673.260
Fondi di riserva e speciali (33.2)	-	-	-	-	-
MINISTERO DELLO SVILUPPO ECONOMICO	-	1.901	-	1.901	1.901
Fondi da assegnare (33.1)	-	1.901	-	1.901	1.901
MINISTERO DEL LAVORO E DELLE POLITICHE SOCIALI	-	-	-	-	-
Fondi da assegnare (33.1)	-	-	-	-	-
MINISTERO DELLA GIUSTIZIA	-	32.505	-	32.505	32.505
Fondi da assegnare (33.1)	-	32.505	-	32.505	32.505
MINISTERO DEGLI AFFARI ESTERI	-	-	-	-	-
Fondi da assegnare (33.1)	-	-	-	-	-
MINISTERO DELL'ISTRUZIONE, DELL'UNIVERSITA' E DELLA RICERCA	-	288.479	555.156	843.635	843.635
Fondi da assegnare (33.1)	-	288.479	555.156	843.635	843.635
MINISTERO DELL'INTERNO	-	206.196	-	206.196	206.196
Fondi da assegnare (33.1)	-	206.196	-	206.196	206.196
MINISTERO DELL'AMBIENTE E DELLA TUTELA DEL TERRITORIO E DEL MARE	-	-	-	-	-

TABELLA N. 19.2  
RESIDUI DA IMPEGNI E RESIDUI DI STANZIAMENTO  
(MIGLIAIA DI EURO)

MISSIONE/AMMINISTRAZIONE/PROGRAMMA	RESIDUI DA IMPEGNI DA IMPEGNI (A)	RESIDUI DI STANZIAMENTO			RESIDUI COMPLESSIVI (E = A + D)
		PROVENIENTI DALLA COMPETENZA (B)	PROVENIENTI DA ESERCIZI PRECEDENTI (C)	TOTALE (D = B + C)	
Fondi da assegnare (33.1)	-	-	-	-	-
MINISTERO DELLE INFRASTRUTTURE E DEI TRASPORTI	-	4.742	-	4.742	4.742
Fondi da assegnare (33.1)	-	4.742	-	4.742	4.742
MINISTERO DELLA DIFESA	-	127.159	-	127.159	127.159
Fondi da assegnare (33.1)	-	127.159	-	127.159	127.159
MINISTERO DELLE POLITICHE AGRICOLE ALIMENTARI E FORESTALI	-	-	-	-	-
Fondi da assegnare (33.1)	-	-	-	-	-
MINISTERO PER I BENI E LE ATTIVITA' CULTURALI	-	19.652	-	19.652	19.652
Fondi da assegnare (33.1)	-	19.652	-	19.652	19.652
MINISTERO DELLA SALUTE	1.335	-	-	-	1.335
Fondi da assegnare (33.1)	1.335	-	-	-	1.335
<b>Debito pubblico (34)</b>	<b>324.307</b>	<b>231.996</b>	-	<b>231.996</b>	<b>556.303</b>
MINISTERO DELL'ECONOMIA E DELLE FINANZE	324.307	231.996	-	231.996	556.303
Oneri per il servizio del debito statale (34.1)	144.571	-	-	-	144.571
Rimborsi del debito statale (34.2)	179.736	231.996	-	231.996	411.732
<b>IN COMPLESSO</b>	<b>65.695.817</b>	<b>13.419.483</b>	<b>5.101.041</b>	<b>18.520.524</b>	<b>84.216.341</b>

TABELLA N. 20 RESIDUI PASSIVI DI STANZIAMENTO AL 31 DICEMBRE 2013 PER ESERCIZI DI PROVENIENZA

(MIGLIAIA DI EURO)

MINISTERI	E S E R C I Z I D I P R O V E N I E N Z A							TOTALE
	2008 E PRECEDENTI	2009	2010	2011	2012	2013		
TITOLO I - SPESE CORRENTI	-	-	-	214.000	463.004	2.466.678	3.143.682	
MINISTERO DELL'ECONOMIA E DELLE FINANZE	-	-	-	15.000	106.848	642.869	764.717	
MINISTERO DELLO SVILUPPO ECONOMICO	-	-	-	-	-	1.901	1.901	
MINISTERO DEL LAVORO E DELLE POLITICHE SOCIALI	-	-	-	-	-	787.717	787.717	
MINISTERO DELLA GIUSTIZIA	-	-	-	-	-	32.756	32.756	
MINISTERO DEGLI AFFARI ESTERI	-	-	-	-	-	73.570	73.570	
MINISTERO DELL'ISTRUZIONE, DELL'UNIVERSITA' E DELLA RICERCA	-	-	-	199.000	356.156	288.479	843.635	
MINISTERO DELL'INTERNO	-	-	-	-	-	319.974	319.974	
MINISTERO DELL'AMBIENTE E DELLA TUTELA DEL TERRITORIO E DEL MARE	-	-	-	-	-	-	-	
MINISTERO DELLE INFRASTRUTTURE E DEI TRASPORTI	-	-	-	-	-	15.088	15.088	
MINISTERO DELLA DIFESA	-	-	-	-	-	284.278	284.278	
MINISTERO DELLE POLITICHE AGRICOLE ALIMENTARI E FORESTALI	-	-	-	-	-	396	396	
MINISTERO PER I BENI E LE ATTIVITA' CULTURALI	-	-	-	-	-	19.652	19.652	
MINISTERO DELLA SALUTE	-	-	-	-	-	-	-	

TABELLA N. 20 RESIDUI PASSIVI DI STANZIAMENTO AL 31 DICEMBRE 2013 PER ESERCIZI DI PROVENIENZA

(MIGLIAIA DI EURO)

MINISTERI	E S E R C I Z I D I P R O V E N I E N Z A							TOTALE
	2008 E PRECEDENTI	2009	2010	2011	2012	2013		
TITOLO II - SPESE IN CONTO CAPITALE	-	-	161.455	3.007.303	1.190.843	10.720.809	15.080.410	
MINISTERO DELL'ECONOMIA E DELLE FINANZE	-	-	100.000	-	-	2.826.658	2.926.658	
MINISTERO DELLO SVILUPPO ECONOMICO	-	-	-	3.003.028	1.154.027	6.522.798	10.679.853	
MINISTERO DEL LAVORO E DELLE POLITICHE SOCIALI	-	-	-	-	-	3.199	3.199	
MINISTERO DELLA GIUSTIZIA	-	-	-	-	-	22.226	22.226	
MINISTERO DEGLI AFFARI ESTERI	-	-	-	-	-	4.151	4.151	
MINISTERO DELL'ISTRUZIONE, DELL'UNIVERSITA' E DELLA RICERCA	-	-	-	-	36.788	308.292	345.080	
MINISTERO DELL'INTERNO	-	-	-	-	-	133.424	133.424	
MINISTERO DELL'AMBIENTE E DELLA TUTELA DEL TERRITORIO E DEL MARE	-	-	-	800	-	11.956	12.756	
MINISTERO DELLE INFRASTRUTTURE E DEI TRASPORTI	-	-	61.455	3.475	28	781.718	846.676	
MINISTERO DELLA DIFESA	-	-	-	-	-	62.167	62.167	
MINISTERO DELLE POLITICHE AGRICOLE ALIMENTARI E FORESTALI	-	-	-	-	-	24.314	24.314	
MINISTERO PER I BENI E LE ATTIVITA' CULTURALI	-	-	-	-	-	18.998	18.998	
MINISTERO DELLA SALUTE	-	-	-	-	-	907	907	
TOTALE SPESE FINALI	-	-	161.455	3.221.303	1.653.848	13.187.487	18.224.032	

## TABELLA N. 20 RESIDUI PASSIVI DI STANZIAMENTO AL 31 DICEMBRE 2013 PER ESERCIZI DI PROVENIENZA

(MIGLIAIA DI EURO)

MINISTERI	E S E R C I Z I D I P R O V E N I E N Z A							TOTALE
	2008 E PRECEDENTI	2009	2010	2011	2012	2013		
TITOLO III - RIMBORSO PASSIVITA' FINANZIARIE	-	-	25.383	39.053	-	231.996	296.432	
MINISTERO DELL'ECONOMIA E DELLE FINANZE	-	-	-	-	-	231.996	231.996	
MINISTERO DELLO SVILUPPO ECONOMICO	-	-	-	-	-	-	-	
MINISTERO DELL'ISTRUZIONE, DELL'UNIVERSITA' E DELLA RICERCA	-	-	25.383	39.053	-	-	64.435	
MINISTERO DELL'INTERNO	-	-	-	-	-	-	-	
MINISTERO DELL'AMBIENTE E DELLA TUTELA DEL TERRITORIO E DEL MARE	-	-	-	-	-	-	-	
MINISTERO PER I BENI E LE ATTIVITA' CULTURALI	-	-	-	-	-	-	-	
IN COMPLESSO	-	-	186.838	3.260.355	1.653.848	13.419.483	18.520.524	



SEQUE TABELLA N. 20 RESIDUI PASSIVI DI STANZIAMENTO AL 31 DICEMBRE 2013 PER ESERCIZI DI PROVENIENZA

(MIGLIAIA DI EURO)

MINISTERI	E S E R C I Z I D I P R O V E N I E N Z A							TOTALE
	2008 E PRECEDENTI	2009	2010	2011	2012	2013		
MINISTERO DELL'ECONOMIA E DELLE FINANZE	-	-	100.000	15.000	106.848	3.701.523	3.923.371	
MINISTERO DELLO SVILUPPO ECONOMICO	-	-	-	3.003.028	1.154.027	6.524.700	10.681.755	
MINISTERO DEL LAVORO E DELLE POLITICHE SOCIALI	-	-	-	-	-	790.916	790.916	
MINISTERO DELLA GIUSTIZIA	-	-	-	-	-	54.982	54.982	
MINISTERO DEGLI AFFARI ESTERI	-	-	-	-	-	77.721	77.721	
MINISTERO DELL'ISTRUZIONE, DELL'UNIVERSITA' E DELLA RICERCA	-	-	25.383	238.053	392.944	596.771	1.253.151	
MINISTERO DELL'INTERNO	-	-	-	-	-	453.398	453.398	
MINISTERO DELL'AMBIENTE E DELLA TUTELA DEL TERRITORIO E DEL MARE	-	-	-	800	-	11.956	12.756	
MINISTERO DELLE INFRASTRUTTURE E DEI TRASPORTI	-	-	61.455	3.475	28	796.806	861.764	
MINISTERO DELLA DIFESA	-	-	-	-	-	346.445	346.445	
MINISTERO DELLE POLITICHE AGRICOLE ALIMENTARI E FORESTALI	-	-	-	-	-	24.710	24.710	
MINISTERO PER I BENI E LE ATTIVITA' CULTURALI	-	-	-	-	-	38.650	38.650	
MINISTERO DELLA SALUTE	-	-	-	-	-	907	907	
IN COMPLESSO	-	-	186.838	3.260.355	1.653.848	13.419.483	18.520.524	

TABELLA N. 20.1 RESIDUI PASSIVI DI STANZIAMENTO AL 31 DICEMBRE 2013 PER ESERCIZI DI PROVENIENZA

(MIGLIAIA DI EURO)

AMMINISTRAZIONE/MISSIONE/PROGRAMMA	E S E R C I Z I D I P R O V E N I E N Z A							TOTALE
	2008 E PRECEDENTI	2009	2010	2011	2012	2013		
<b>MINISTERO DELL'ECONOMIA E DELLE FINANZE</b>	-	-	100.000	15.000	106.848	3.701.523	3.923.371	
Organi costituzionali, a rilevanza costituzionale e Presidenza del Consiglio dei ministri (1)	-	-	-	-	-	-	-	
Organi costituzionali (1.1)	-	-	-	-	-	-	-	
Organi a rilevanza costituzionale (1.2)	-	-	-	-	-	-	-	
Presidenza del Consiglio dei Ministri (1.3)	-	-	-	-	-	-	-	
Relazioni finanziarie con le autonomie territoriali (3)	-	-	-	-	-	2.273.380	2.273.380	
Erogazioni a Enti territoriali per interventi di settore (3.1)	-	-	-	-	-	2.239.452	2.239.452	
Federalismo (3.4)	-	-	-	-	-	4.801	4.801	
Regolazioni contabili ed altri trasferimenti alle Regioni a statuto speciale (3.5)	-	-	-	-	-	-	-	
Concorso dello Stato al finanziamento della spesa sanitaria (3.6)	-	-	-	-	-	-	-	
Rapporti finanziari con Enti territoriali (3.7)	-	-	-	-	-	29.126	29.126	
L'Italia in Europa e nel mondo (4)	-	-	-	-	-	-	-	
Partecipazione italiana alle politiche di bilancio in ambito UE (4.10)	-	-	-	-	-	-	-	
Politica economica e finanziaria in ambito internazionale (4.11)	-	-	-	-	-	-	-	

TABELLA N. 20.1 RESIDUI PASSIVI DI STANZIAMENTO AL 31 DICEMBRE 2013 PER ESERCIZI DI PROVENIENZA

(MIGLIAIA DI EURO)

AMMINISTRAZIONE/MISSIONE/PROGRAMMA	E S E R C I Z I D I P R O V E N I E N Z A						TOTALE
	2008 E PRECEDENTI	2009	2010	2011	2012	2013	
Difesa e sicurezza del territorio (5)	-	-	-	-	-	-	-
Missioni militari di pace (5.8)	-	-	-	-	-	-	-
Giustizia (6)	-	-	-	-	-	-	-
Giustizia tributaria (6.5)	-	-	-	-	-	-	-
Ordine pubblico e sicurezza (7)	-	-	-	-	-	36.594	36.594
Sicurezza democratica (7.4)	-	-	-	-	-	-	-
Concorso della Guardia di Finanza alla sicurezza pubblica (7.5)	-	-	-	-	-	36.594	36.594
Soccorso civile (8)	-	-	-	-	-	7.783	7.783
Interventi per pubbliche calamita' (8.4)	-	-	-	-	-	-	-
Protezione civile (8.5)	-	-	-	-	-	7.783	7.783
Agricoltura, politiche agroalimentari e pesca (9)	-	-	-	-	-	31	31
Sostegno al settore agricolo (9.3)	-	-	-	-	-	31	31
Competitivita' e sviluppo delle imprese (11)	-	-	-	-	-	115.633	115.633



## TABELLA N. 20.1 RESIDUI PASSIVI DI STANZIAMENTO AL 31 DICEMBRE 2013 PER ESERCIZI DI PROVENIENZA

(MIGLIAIA DI EURO)

AMMINISTRAZIONE/MISSIONE/PROGRAMMA	E S E R C I Z I D I P R O V E N I E N Z A						TOTALE
	2008 E PRECEDENTI	2009	2010	2011	2012	2013	
Casa e assetto urbanistico (19)	-	-	-	-	-	-	-
Edilizia abitativa e politiche territoriali (19.1)	-	-	-	-	-	-	-
Istruzione scolastica (22)	-	-	-	-	-	-	-
Sostegno all'istruzione (22.10)	-	-	-	-	-	-	-
Diritti sociali, politiche sociali e famiglia (24)	-	-	-	-	-	-	-
Lotta alle dipendenze (24.4)	-	-	-	-	-	-	-
Protezione sociale per particolari categorie (24.5)	-	-	-	-	-	-	-
Garanzia dei diritti dei cittadini (24.6)	-	-	-	-	-	-	-
Sostegno alla famiglia (24.7)	-	-	-	-	-	-	-
Promozione e garanzia dei diritti e delle pari opportunità' (24.8)	-	-	-	-	-	-	-
Sostegno in favore di pensionati di guerra ed assimilati, perseguitati politici e razziali (24.11)	-	-	-	-	-	-	-
Politiche previdenziali (25)	-	-	-	-	-	-	-
Previdenza obbligatoria e complementare, sicurezza sociale - trasferimenti agli enti ed organismi	-	-	-	-	-	-	-



TABELLA N. 20.1 RESIDUI PASSIVI DI STANZIAMENTO AL 31 DICEMBRE 2013 PER ESERCIZI DI PROVENIENZA

(MIGLIAIA DI EURO)

AMMINISTRAZIONE/MISSIONE/PROGRAMMA	E S E R C I Z I D I P R O V E N I E N Z A							TOTALE
	2008 E PRECEDENTI	2009	2010	2011	2012	2013		
Incentivazione e sostegno alla gioventu' (30.2)	-	-	-	-	-	-	-	-
Turismo (31)	-	-	-	-	-	-	-	-
Sviluppo e competitivita' del turismo (31.1)	-	-	-	-	-	-	-	-
Servizi istituzionali e generali delle amministrazioni pubbliche (32)	-	-	-	-	-	3.216	3.216	-
Servizi generali, formativi, assistenza legale ed approvvigionamenti per le Amministrazioni pubbliche (32.1)	-	-	-	-	-	-	-	-
Indirizzo politico (32.2)	-	-	-	-	-	592	592	-
Servizi e affari generali per le amministrazioni di competenza (32.3)	-	-	-	-	-	2.415	2.415	-
Servizi generali, formativi ed approvvigionamenti per le Amministrazioni pubbliche (32.4)	-	-	-	-	-	120	120	-
Rappresentanza, difesa in giudizio e consulenza legale in favore delle Amministrazioni dello Stato e degli	-	-	-	-	-	90	90	-
Fondi da ripartire (33)	-	-	-	15.000	106.848	551.141	672.989	-
Fondi da assegnare (33.1)	-	-	-	15.000	106.848	551.141	672.989	-
Fondi di riserva e speciali (33.2)	-	-	-	-	-	-	-	-
Debito pubblico (34)	-	-	-	-	-	231.996	231.996	-
Oneri per il servizio del debito statale (34.1)	-	-	-	-	-	-	-	-

TABELLA N. 20.1 RESIDUI PASSIVI DI STANZIAMENTO AL 31 DICEMBRE 2013 PER ESERCIZI DI PROVENIENZA

(MIGLIAIA DI EURO)

AMMINISTRAZIONE/MISSIONE/PROGRAMMA	E S E R C I Z I D I P R O V E N I E N Z A						TOTALE
	2008 E PRECEDENTI	2009	2010	2011	2012	2013	
Rimborsi del debito statale (34.2)	-	-	-	-	-	231.996	231.996



TABELLA N. 20.1 RESIDUI PASSIVI DI STANZIAMENTO AL 31 DICEMBRE 2013 PER ESERCIZI DI PROVENIENZA

(MIGLIAIA DI EURO)

AMMINISTRAZIONE/MISSIONE/PROGRAMMA	E S E R C I Z I D I P R O V E N I E N Z A						TOTALE
	2008 E PRECEDENTI	2009	2010	2011	2012	2013	
<b>MINISTERO DELLO SVILUPPO ECONOMICO</b>	-	-	-	3.003.028	1.154.027	6.524.700	10.681.755
Energia e diversificazione delle fonti energetiche (10)	-	-	-	-	-	47	47
Gestione, regolamentazione, sicurezza e infrastrutture del settore energetico (10.6)	-	-	-	-	-	47	47
Competitivita' e sviluppo delle imprese (11)	-	-	-	80.907	9.036	227.232	317.175
Regolamentazione, incentivazione dei settori imprenditoriali, fiaschetti industriali, sperimentazione	-	-	-	-	-	135.600	135.600
Promozione, coordinamento, sostegno e vigilanza del movimento cooperativo (11.6)	-	-	-	-	-	2	2
Incentivazione per lo sviluppo industriale nell'ambito delle politiche di sviluppo e coesione (11.7)	-	-	-	80.907	9.036	91.630	181.573
Regolazione dei mercati (12)	-	-	-	-	-	41	41
Vigilanza sui mercati e sui prodotti, promozione della concorrenza e tutela dei consumatori (12.4)	-	-	-	-	-	41	41
Comunicazioni (15)	-	-	-	-	-	33	33
Pianificazione, regolamentazione, vigilanza e controllo delle comunicazioni elettroniche e	-	-	-	-	-	33	33
Regolamentazione e vigilanza del settore postale (15.7)	-	-	-	-	-	-	-
Servizi di comunicazione elettronica e di radiodiffusione (15.8)	-	-	-	-	-	-	-
Commercio internazionale ed internazionalizzazione del sistema produttivo (16)	-	-	-	-	-	10.780	10.780

TABELLA N. 20.1 RESIDUI PASSIVI DI STANZIAMENTO AL 31 DICEMBRE 2013 PER ESERCIZI DI PROVENIENZA

(MIGLIAIA DI EURO)

AMMINISTRAZIONE/MISSIONE/PROGRAMMA	E S E R C I Z I D I P R O V E N I E N Z A						TOTALE
	2008 E PRECEDENTI	2009	2010	2011	2012	2013	
Politica commerciale in ambito internazionale (16.4)	-	-	-	-	-	1.890	1.890
Sostegno all'internazionalizzazione delle imprese e promozione del made in Italy (16.5)	-	-	-	-	-	8.890	8.890
Ricerca e innovazione (17)	-	-	-	-	-	1.100	1.100
Sviluppo, innovazione e ricerca in materia di energia ed in ambito minerario ed industriale (17.14)	-	-	-	-	-	1	1
Innovazione Tecnologica e ricerca per lo sviluppo delle comunicazioni e della società dell'informazione (17.18)	-	-	-	-	-	1.100	1.100
Sviluppo sostenibile e tutela del territorio e dell'ambiente (18)	-	-	-	-	-	33	33
Prevenzione e riduzione dell'inquinamento elettromagnetico e impatto sui sistemi di comunicazione	-	-	-	-	-	33	33
Sviluppo e riequilibrio territoriale (28)	-	-	-	2.922.121	1.144.992	6.283.418	10.350.531
Politiche per lo sviluppo economico ed il miglioramento istituzionale delle aree sottoutilizzate (28.4)	-	-	-	2.922.121	1.144.992	6.283.418	10.350.531
Servizi istituzionali e generali delle amministrazioni pubbliche (32)	-	-	-	-	-	114	114
Indirizzo politico (32.2)	-	-	-	-	-	52	52
Servizi e affari generali per le amministrazioni di competenza (32.3)	-	-	-	-	-	62	62
Fondi da ripartire (33)	-	-	-	-	-	1.901	1.901

## TABELLA N. 20.1 RESIDUI PASSIVI DI STANZIAMENTO AL 31 DICEMBRE 2013 PER ESERCIZI DI PROVENIENZA

(MIGLIAIA DI EURO)

AMMINISTRAZIONE/MISSIONE/PROGRAMMA	E S E R C I Z I D I P R O V E N I E N Z A						TOTALE
	2008 E PRECEDENTI	2009	2010	2011	2012	2013	
Fondi da assegnare (33.1)	-	-	-	-	-	1.901	1.901

TABELLA N. 20.1 RESIDUI PASSIVI DI STANZIAMENTO AL 31 DICEMBRE 2013 PER ESERCIZI DI PROVENIENZA

(MIGLIAIA DI EURO)

AMMINISTRAZIONE/MISSIONE/PROGRAMMA	E S E R C I Z I D I P R O V E N I E N Z A						TOTALE
	2008 E PRECEDENTI	2009	2010	2011	2012	2013	
<b>MINISTERO DEL LAVORO E DELLE POLITICHE SOCIALI</b>	-	-	-	-	-	790.916	790.916
Diritti sociali, politiche sociali e famiglia (24)	-	-	-	-	-	4	4
Terzo settore: associazionismo, volontariato, Onlus e formazioni sociali (24.2)	-	-	-	-	-	2	2
Trasferimenti assistenziali a enti previdenziali, finanziamento nazionale spesa sociale, promozione e Politiche previdenziali (25)	-	-	-	-	-	2	2
Previdenza obbligatoria e complementare, assicurazioni sociali (25.3)	-	-	-	-	-	-	-
Politiche per il lavoro (26)	-	-	-	-	-	768.451	768.451
Politiche attive e passive del lavoro (26.6)	-	-	-	-	-	767.966	767.966
Coordinamento e integrazione delle politiche del lavoro e delle politiche sociali, innovazione e coordinamento	-	-	-	-	-	2	2
Politiche di regolamentazione in materia di rapporti di lavoro (26.8)	-	-	-	-	-	1	1
Programmazione e coordinamento della vigilanza in materia di prevenzione e osservanza delle norme di legislazione	-	-	-	-	-	-	-
Servizi e sistemi informativi per il lavoro (26.10)	-	-	-	-	-	106	106
Servizi territoriali per il lavoro (26.11)	-	-	-	-	-	373	373
Servizi di comunicazione istituzionale e informazione in materia di politiche del lavoro e in materia di politiche	-	-	-	-	-	1	1

TABELLA N. 20.1 RESIDUI PASSIVI DI STANZIAMENTO AL 31 DICEMBRE 2013 PER ESERCIZI DI PROVENIENZA

(MIGLIAIA DI EURO)

AMMINISTRAZIONE/MISSIONE/PROGRAMMA	E S E R C I Z I D I P R O V E N I E N Z A							TOTALE
	2008 E PRECEDENTI	2009	2010	2011	2012	2013		
Immigrazione, accoglienza e garanzia dei diritti (27)	-	-	-	-	-	20.000	20.000	20.000
Flussi migratori per motivi di lavoro e politiche di integrazione sociale delle persone immigrate (27.6)	-	-	-	-	-	20.000	20.000	20.000
Servizi istituzionali e generali delle amministrazioni pubbliche (32)	-	-	-	-	-	2.461	2.461	2.461
Indirizzo politico (32.2)	-	-	-	-	-	16	16	16
Servizi e affari generali per le amministrazioni di competenza (32.3)	-	-	-	-	-	2.445	2.445	2.445
Fondi da ripartire (33)	-	-	-	-	-	-	-	-
Fondi da assegnare (33.1)	-	-	-	-	-	-	-	-



TABELLA N. 20.1 RESIDUI PASSIVI DI STANZIAMENTO AL 31 DICEMBRE 2013 PER ESERCIZI DI PROVENIENZA

(MIGLIAIA DI EURO)

AMMINISTRAZIONE/MISSIONE/PROGRAMMA	E S E R C I Z I D I P R O V E N I E N Z A						TOTALE
	2008 E PRECEDENTI	2009	2010	2011	2012	2013	
<b>MINISTERO DEGLI AFFARI ESTERI</b>	-	-	-	-	-	77.721	77.721
L'Italia in Europa e nel mondo (4)	-	-	-	-	-	73.599	73.599
Protocollo internazionale (4.1)	-	-	-	-	-	-	-
Cooperazione allo sviluppo (4.2)	-	-	-	-	-	57.434	57.434
Cooperazione economica e relazioni internazionali (4.4)	-	-	-	-	-	644	644
Promozione della pace e sicurezza internazionale (4.6)	-	-	-	-	-	3.643	3.643
Integrazione europea (4.7)	-	-	-	-	-	1.150	1.150
Italiani nel mondo e politiche migratorie (4.8)	-	-	-	-	-	-	-
Promozione del sistema Paese (4.9)	-	-	-	-	-	971	971
Presenza dello Stato all'estero tramite le strutture diplomatico-consolari (4.12)	-	-	-	-	-	1.200	1.200
Rappresentanza all'estero e servizi ai cittadini e alle imprese (4.13)	-	-	-	-	-	3.236	3.236
Coordinamento dell'Amministrazione in ambito internazionale (4.14)	-	-	-	-	-	5.321	5.321
Comunicazione in ambito internazionale (4.15)	-	-	-	-	-	-	-
Servizi istituzionali e generali delle amministrazioni pubbliche (32)	-	-	-	-	-	4.122	4.122
Indirizzo politico (32.2)	-	-	-	-	-	-	-

TABELLA N. 20.1 RESIDUI PASSIVI DI STANZIAMENTO AL 31 DICEMBRE 2013 PER ESERCIZI DI PROVENIENZA

(MIGLIAIA DI EURO)

AMMINISTRAZIONE/MISSIONE/PROGRAMMA	E S E R C I Z I D I P R O V E N I E N Z A						TOTALE
	2008 E PRECEDENTI	2009	2010	2011	2012	2013	
Servizi e affari generali per le amministrazioni di competenza (32.3)	-	-	-	-	-	4.122	4.122
Fondi da ripartire (33)	-	-	-	-	-	-	-
Fondi da assegnare (33.1)	-	-	-	-	-	-	-



TABELLA N. 20.1 RESIDUI PASSIVI DI STANZIAMENTO AL 31 DICEMBRE 2013 PER ESERCIZI DI PROVENIENZA

(MIGLIAIA DI EURO)

AMMINISTRAZIONE/MISSIONE/PROGRAMMA	E S E R C I Z I D I P R O V E N I E N Z A						TOTALE
	2008 E PRECEDENTI	2009	2010	2011	2012	2013	
<b>MINISTERO DELL'ISTRUZIONE, DELL'UNIVERSITA' E DELLA RICERCA</b>	-	-	25.383	238.053	392.944	596.771	1.253.151
L'Italia in Europa e nel mondo (4)	-	-	-	-	-	10	10
Cooperazione culturale e scientifico-tecnologica (4.3)	-	-	-	-	-	10	10
Cooperazione in materia culturale (4.5)	-	-	-	-	-	-	-
Ricerca e innovazione (17)	-	-	-	-	-	308.119	308.119
Ricerca scientifica e tecnologica applicata (17.9)	-	-	-	-	-	5	5
Ricerca scientifica e tecnologica di base (17.10)	-	-	-	-	-	308.114	308.114
Ricerca per la didattica (17.16)	-	-	-	-	-	-	-
Istruzione scolastica (22)	-	-	-	-	36.788	77	36.865
Programmazione e coordinamento dell'istruzione scolastica (22.1)	-	-	-	-	36.788	38	36.826
Istruzione prescolastica (22.2)	-	-	-	-	-	-	-
Iniziative per lo sviluppo del sistema istruzione scolastica e per il diritto allo studio (22.8)	-	-	-	-	-	39	39
Istituzioni scolastiche non statali (22.9)	-	-	-	-	-	-	-
Istruzione primaria (22.11)	-	-	-	-	-	-	-

## TABELLA N. 20.1 RESIDUI PASSIVI DI STANZIAMENTO AL 31 DICEMBRE 2013 PER ESERCIZI DI PROVENIENZA

(MIGLIAIA DI EURO)

AMMINISTRAZIONE/MISSIONE/PROGRAMMA	E S E R C I Z I D I P R O V E N I E N Z A						TOTALE
	2008 E PRECEDENTI	2009	2010	2011	2012	2013	
Istruzione secondaria di primo grado (22.12)	-	-	-	-	-	-	-
Istruzione secondaria di secondo grado (22.13)	-	-	-	-	-	-	-
Istruzione post-secondaria, degli adulti e livelli essenziali per l'istruzione e formazione professionale	-	-	-	-	-	-	-
Realizzazione degli indirizzi e delle politiche in ambito territoriale in materia di istruzione (22.16)	-	-	-	-	-	-	-
Istruzione universitaria (23)	-	-	25.383	39.053	-	-	64.471
Diritto allo studio nell'istruzione universitaria (23.1)	-	-	-	-	-	-	5
Istituti di alta cultura (23.2)	-	-	-	-	-	-	12
Sistema universitario e formazione post-universitaria (23.3)	-	-	25.383	39.053	-	-	64.454
Servizi istituzionali e generali delle amministrazioni pubbliche (32)	-	-	-	-	-	-	50
Indirizzo politico (32.2)	-	-	-	-	-	-	33
Servizi e affari generali per le amministrazioni di competenza (32.3)	-	-	-	-	-	-	18
Fondi da ripartire (33)	-	-	-	199.000	356.156	288.479	843.635
Fondi da assegnare (33.1)	-	-	-	199.000	356.156	288.479	843.635

## TABELLA N. 20.1 RESIDUI PASSIVI DI STANZIAMENTO AL 31 DICEMBRE 2013 PER ESERCIZI DI PROVENIENZA

(MIGLIAIA DI EURO)

AMMINISTRAZIONE/MISSIONE/PROGRAMMA	E S E R C I Z I D I P R O V E N I E N Z A						TOTALE
	2008 E PRECEDENTI	2009	2010	2011	2012	2013	
<b>MINISTERO DELL'INTERNO</b>	-	-	-	-	-	<b>453.398</b>	<b>453.398</b>
Amministrazione generale e supporto alla rappresentanza generale di Governo e dello Stato sul territorio (2)	-	-	-	-	-	478	478
Attuazione da parte delle Prefetture - Uffici Territoriali del Governo delle missioni del Ministero dell'Interno sul territorio	-	-	-	-	-	469	469
Supporto alla rappresentanza generale di Governo e dello Stato sul territorio e amministrazione generale sul territorio	-	-	-	-	-	9	9
Relazioni finanziarie con le autonomie territoriali (3)	-	-	-	-	-	62.930	62.930
Interventi, servizi e supporto alle autonomie territoriali (3.2)	-	-	-	-	-	62.930	62.930
Elaborazione, quantificazione, e assegnazione dei trasferimenti erariali; determinazione dei rimborsi	-	-	-	-	-	-	-
Gestione dell'albo dei segretari comunali e provinciali (3.8)	-	-	-	-	-	-	-
Ordine pubblico e sicurezza (7)	-	-	-	-	-	135.645	135.645
Contrasto al crimine, tutela dell'ordine e della sicurezza pubblica (7.8)	-	-	-	-	-	123.239	123.239
Servizio permanente dell'Arma dei Carabinieri per la tutela dell'ordine e la sicurezza pubblica (7.9)	-	-	-	-	-	41	41
Pianificazione e coordinamento Forze di polizia (7.10)	-	-	-	-	-	12.365	12.365
Soccorso civile (8)	-	-	-	-	-	13.034	13.034
Organizzazione e gestione del sistema nazionale di difesa civile (8.2)	-	-	-	-	-	579	579

TABELLA N. 20.1 RESIDUI PASSIVI DI STANZIAMENTO AL 31 DICEMBRE 2013 PER ESERCIZI DI PROVENIENZA

(MIGLIAIA DI EURO)

AMMINISTRAZIONE/MISSIONE/PROGRAMMA	E S E R C I Z I D I P R O V E N I E N Z A						TOTALE
	2008 E PRECEDENTI	2009	2010	2011	2012	2013	
Previdenza dal rischio e soccorso pubblico (8.3)	-	-	-	-	-	12.455	12.455
Immigrazione, accoglienza e garanzia dei diritti (27)	-	-	-	-	-	32.795	32.795
Garanzia dei diritti e interventi per lo sviluppo della coesione sociale (27.2)	-	-	-	-	-	31.943	31.943
Gestione flussi migratori (27.3)	-	-	-	-	-	845	845
Rapporti con le confessioni religiose e amministrazione del patrimonio del Fondo Edifici di Culto (27.5)	-	-	-	-	-	7	7
Servizi istituzionali e generali delle amministrazioni pubbliche (32)	-	-	-	-	-	2.319	2.319
Indirizzo politico (32.2)	-	-	-	-	-	-	-
Servizi e affari generali per le amministrazioni di competenza (32.3)	-	-	-	-	-	2.319	2.319
Fondi da ripartire (33)	-	-	-	-	-	206.196	206.196
Fondi da assegnare (33.1)	-	-	-	-	-	206.196	206.196

TABELLA N. 20.1 RESIDUI PASSIVI DI STANZIAMENTO AL 31 DICEMBRE 2013 PER ESERCIZI DI PROVENIENZA

(MIGLIAIA DI EURO)

AMMINISTRAZIONE/MISSIONE/PROGRAMMA	E S E R C I Z I D I P R O V E N I E N Z A						TOTALE
	2008 E PRECEDENTI	2009	2010	2011	2012	2013	
<b>MINISTERO DELL'AMBIENTE E DELLA TUTELA DEL TERRITORIO E DEL MARE</b>	-	-	-	800	-	11.956	12.756
Ricerca e innovazione (17)	-	-	-	-	-	-	-
Ricerca in materia ambientale (17.3)	-	-	-	-	-	-	-
Sviluppo sostenibile e tutela del territorio e dell'ambiente (18)	-	-	-	800	-	11.886	12.686
Prevenzione e riduzione integrata dell'inquinamento (18.3)	-	-	-	-	-	-	-
Sviluppo sostenibile (18.5)	-	-	-	-	-	1.066	1.066
Vigilanza, prevenzione e repressione in ambito ambientale (18.8)	-	-	-	-	-	-	-
Coordinamento generale, informazione ed educazione ambientale; comunicazione ambientale (18.11)	-	-	-	-	-	177	177
Tutela e conservazione del territorio e delle risorse idriche, trattamento e smaltimento rifiuti, bonifiche	-	-	-	800	-	10.521	11.321
Tutela e conservazione della fauna e della flora, salvaguardia della biodiversita' e dell'ecosistema marino	-	-	-	-	-	121	121
Servizi istituzionali e generali delle amministrazioni pubbliche (32)	-	-	-	-	-	70	70
Indirizzo politico (32.2)	-	-	-	-	-	-	-
Servizi e affari generali per le amministrazioni di competenza (32.3)	-	-	-	-	-	70	70
Fondi da ripartire (33)	-	-	-	-	-	-	-



TABELLA N. 20.1 RESIDUI PASSIVI DI STANZIAMENTO AL 31 DICEMBRE 2013 PER ESERCIZI DI PROVENIENZA

(MIGLIAIA DI EURO)

AMMINISTRAZIONE/MISSIONE/PROGRAMMA	E S E R C I Z I D I P R O V E N I E N Z A							TOTALE
	2008 E PRECEDENTI	2009	2010	2011	2012	2013		
<b>MINISTERO DELLE INFRASTRUTTURE E DEI TRASPORTI</b>	-	-	61.455	3.475	28	796.806	861.764	
L'Italia in Europa e nel mondo (4)	-	-	-	-	-	-	-	
Cooperazione economica, finanziaria e infrastrutturale (4.16)	-	-	-	-	-	-	-	
Ordine pubblico e sicurezza (7)	-	-	-	-	-	13.055	13.055	
Sicurezza e controllo nei mari, nei porti e sulle coste (7.7)	-	-	-	-	-	13.055	13.055	
Diritto alla mobilita' (13)	-	-	-	-	-	248.737	248.737	
Sviluppo e sicurezza della mobilita' stradale (13.1)	-	-	-	-	-	23.714	23.714	
Autotrasporto ed intermodalita' (13.2)	-	-	-	-	-	19.132	19.132	
Sviluppo e sicurezza del trasporto aereo (13.4)	-	-	-	-	-	8	8	
Sviluppo e sicurezza del trasporto ferroviario (13.5)	-	-	-	-	-	1	1	
Sviluppo e sicurezza della mobilita' locale (13.6)	-	-	-	-	-	27.185	27.185	
Sviluppo e sicurezza della navigazione e del trasporto marittimo e per vie d'acqua interne (13.9)	-	-	-	-	-	178.698	178.698	
Infrastrutture pubbliche e logistica (14)	-	-	61.455	3.475	28	505.231	570.189	
Sistemi idrici, idraulici ed elettrici (14.5)	-	-	-	-	-	795	795	

TABELLA N. 20.1 RESIDUI PASSIVI DI STANZIAMENTO AL 31 DICEMBRE 2013 PER ESERCIZI DI PROVENIENZA

(MIGLIAIA DI EURO)

AMMINISTRAZIONE/MISSIONE/PROGRAMMA	E S E R C I Z I D I P R O V E N I E N Z A							TOTALE
	2008 E PRECEDENTI	2009	2010	2011	2012	2013		
Sicurezza, vigilanza e regolamentazione in materia di opere pubbliche e delle costruzioni (14.9)	-	-	-	-	-	-	-	-
Opere strategiche, edilizia statale ed interventi speciali e per pubbliche calamita' (14.10)	-	-	-	-	28	135.695	135.723	
Sistemi stradali, autostradali, ferroviari ed intermodali (14.11)	-	-	61.455	3.475	-	368.741	433.671	
Ricerca e innovazione (17)	-	-	-	-	-	43	43	
Ricerca nel settore dei trasporti (17.6)	-	-	-	-	-	43	43	
Casa e assetto urbanistico (19)	-	-	-	-	-	24.885	24.885	
Politiche abitative, urbane e territoriali (19.2)	-	-	-	-	-	24.885	24.885	
Servizi istituzionali e generali delle amministrazioni pubbliche (32)	-	-	-	-	-	113	113	
Indirizzo politico (32.2)	-	-	-	-	-	47	47	
Servizi e affari generali per le amministrazioni di competenza (32.3)	-	-	-	-	-	66	66	
Fondi da ripartire (33)	-	-	-	-	-	4.742	4.742	
Fondi da assegnare (33.1)	-	-	-	-	-	4.742	4.742	



TABELLA N. 20.1		RESIDUI PASSIVI DI STANZIAMENTO AL 31 DICEMBRE 2013 PER ESERCIZI DI PROVENIENZA						
		(MIGLIAIA DI EURO)						

AMMINISTRAZIONE/MISSIONE/PROGRAMMA	E S E R C I Z I D I P R O V E N I E N Z A							TOTALE
	2008 E PRECEDENTI	2009	2010	2011	2012	2013		
<b>MINISTERO DELLA DIFESA</b>							<b>346.445</b>	<b>346.445</b>
Difesa e sicurezza del territorio (5)	-	-	-	-	-	-	218.752	218.752
Approntamento e impiego Carabinieri per la difesa e la sicurezza (5.1)	-	-	-	-	-	-	114.646	114.646
Approntamento e impiego delle forze terrestri (5.2)	-	-	-	-	-	-	522	522
Approntamento e impiego delle forze navali (5.3)	-	-	-	-	-	-	94	94
Approntamento e impiego delle forze aeree (5.4)	-	-	-	-	-	-	537	537
Funzioni non direttamente collegate ai compiti di difesa militare (5.5)	-	-	-	-	-	-	9.391	9.391
Pianificazione generale delle Forze Armate e approvvigionamenti militari (5.6)	-	-	-	-	-	-	93.561	93.561
Missioni militari di pace (5.8)	-	-	-	-	-	-	-	-
Ricerca e innovazione (17)	-	-	-	-	-	-	473	473
Ricerca tecnologica nel settore della difesa (17.11)	-	-	-	-	-	-	473	473
Servizi istituzionali e generali delle amministrazioni pubbliche (32)	-	-	-	-	-	-	61	61
Indirizzo politico (32.2)	-	-	-	-	-	-	-	-
Servizi e affari generali per le amministrazioni di competenza (32.3)	-	-	-	-	-	-	61	61

TABELLA N. 20.1	RESIDUI PASSIVI DI STANZIAMENTO AL 31 DICEMBRE 2013 PER ESERCIZI DI PROVENIENZA (MIGLIAIA DI EURO)
-----------------	---

AMMINISTRAZIONE/MISSIONE/PROGRAMMA	E S E R C I Z I D I P R O V E N I E N Z A						TOTALE
	2008 E PRECEDENTI	2009	2010	2011	2012	2013	
Fondi da ripartire (33)	-	-	-	-	-	127.159	127.159
Fondi da assegnare (33.1)	-	-	-	-	-	127.159	127.159

TABELLA N. 20.1 RESIDUI PASSIVI DI STANZIAMENTO AL 31 DICEMBRE 2013 PER ESERCIZI DI PROVENIENZA

(MIGLIAIA DI EURO)

AMMINISTRAZIONE/MISSIONE/PROGRAMMA	E S E R C I Z I D I P R O V E N I E N Z A						TOTALE
	2008 E PRECEDENTI	2009	2010	2011	2012	2013	
<b>MINISTERO DELLE POLITICHE AGRICOLE ALIMENTARI E FORESTALI</b>	-	-	-	-	-	<b>24.710</b>	<b>24.710</b>
Ordine pubblico e sicurezza (7)	-	-	-	-	-	112	112
Sicurezza pubblica in ambito rurale e montano (7.6)	-	-	-	-	-	112	112
Soccorso civile (8)	-	-	-	-	-	181	181
Interventi per soccorsi (8.1)	-	-	-	-	-	181	181
Agricoltura, politiche agroalimentari e pesca (9)	-	-	-	-	-	21.378	21.378
Politiche europee ed internazionali e dello sviluppo rurale (9.2)	-	-	-	-	-	12.587	12.587
Vigilanza, prevenzione e repressione frodi nel settore agricolo, agroalimentare, agroindustriale e	-	-	-	-	-	27	27
Politiche competitive, della qualità, agroalimentare, della pesca e mezzi tecnici di produzione (9.6)	-	-	-	-	-	8.764	8.764
Sviluppo sostenibile e tutela del territorio e dell'ambiente (18)	-	-	-	-	-	3.038	3.038
Tutela e conservazione della fauna e della flora e salvaguardia della biodiversita' (18.7)	-	-	-	-	-	3.038	3.038
Servizi istituzionali e generali delle amministrazioni pubbliche (32)	-	-	-	-	-	1	1
Indirizzo politico (32.2)	-	-	-	-	-	1	1
Servizi e affari generali per le amministrazioni di competenza (32.3)	-	-	-	-	-	-	-



TABELLA N. 20.1 RESIDUI PASSIVI DI STANZIAMENTO AL 31 DICEMBRE 2013 PER ESERCIZI DI PROVENIENZA

(MIGLIAIA DI EURO)

AMMINISTRAZIONE/MISSIONE/PROGRAMMA	E S E R C I Z I D I P R O V E N I E N Z A						TOTALE
	2008 E PRECEDENTI	2009	2010	2011	2012	2013	
<b>MINISTERO PER I BENI E LE ATTIVITA' CULTURALI</b>							<b>38.650</b>
Ricerca e innovazione (17)	-	-	-	-	-	-	1.587
Ricerca in materia di beni e attivita' culturali (17.4)	-	-	-	-	-	-	1.587
Tutela e valorizzazione dei beni e attivita' culturali e paesaggistici (21)	-	-	-	-	-	-	17.410
Sostegno, valorizzazione e tutela del settore dello spettacolo (21.2)	-	-	-	-	-	-	4.677
Vigilanza, prevenzione e repressione in materia di patrimonio culturale (21.5)	-	-	-	-	-	-	-
Tutela dei beni archeologici (21.6)	-	-	-	-	-	-	539
Tutela dei beni archivistici (21.9)	-	-	-	-	-	-	-
Tutela dei beni librari, promozione e sostegno del libro e dell'editoria (21.10)	-	-	-	-	-	-	2.177
Tutela delle belle arti, dell'architettura e dell'arte contemporanea; tutela e valorizzazione	-	-	-	-	-	-	3.260
Valorizzazione del patrimonio culturale (21.13)	-	-	-	-	-	-	1.774
Coordinamento ed indirizzo per la salvaguardia del patrimonio culturale (21.14)	-	-	-	-	-	-	-
Tutela del patrimonio culturale (21.15)	-	-	-	-	-	-	4.983
Servizi istituzionali e generali delle amministrazioni pubbliche (32)	-	-	-	-	-	-	-

TABELLA N. 20.1		RESIDUI PASSIVI DI STANZIAMENTO AL 31 DICEMBRE 2013 PER ESERCIZI DI PROVENIENZA (MIGLIAIA DI EURO)						
-----------------	--	---	--	--	--	--	--	--

AMMINISTRAZIONE/MISSIONE/PROGRAMMA	E S E R C I Z I D I P R O V E N I E N Z A							TOTALE
	2008 E PRECEDENTI	2009	2010	2011	2012	2013		
Indirizzo politico (32.2)	-	-	-	-	-	-	-	-
Servizi e affari generali per le amministrazioni di competenza (32.3)	-	-	-	-	-	-	-	-
Fondi da ripartire (33)	-	-	-	-	-	19.652	19.652	19.652
Fondi da assegnare (33.1)	-	-	-	-	-	19.652	19.652	19.652

TABELLA N. 20.1 RESIDUI PASSIVI DI STANZIAMENTO AL 31 DICEMBRE 2013 PER ESERCIZI DI PROVENIENZA

(MIGLIAIA DI EURO)

AMMINISTRAZIONE/MISSIONE/PROGRAMMA	E S E R C I Z I D I P R O V E N I E N Z A							TOTALE
	2008 E PRECEDENTI	2009	2010	2011	2012	2013		
<b>MINISTERO DELLA SALUTE</b>							<b>907</b>	<b>907</b>
Ricerca e innovazione (17)	-	-	-	-	-	-	10	10
Ricerca per il settore della sanità pubblica (17.20)	-	-	-	-	-	-	10	10
Ricerca per il settore zooprofilattico (17.21)	-	-	-	-	-	-	-	-
Tutela della salute (20)	-	-	-	-	-	-	878	878
Prevenzione e comunicazione in materia sanitaria umana e coordinamento in ambito internazionale (20.1)	-	-	-	-	-	-	27	27
Sanità pubblica veterinaria, igiene e sicurezza degli alimenti (20.2)	-	-	-	-	-	-	551	551
Programmazione sanitaria in materia di livelli essenziali di assistenza e assistenza in materia sanitaria umana	-	-	-	-	-	-	272	272
Regolamentazione e vigilanza in materia di prodotti farmaceutici ed altri prodotti sanitari ad uso umano e di	-	-	-	-	-	-	20	20
Vigilanza, prevenzione e repressione nel settore sanitario (20.5)	-	-	-	-	-	-	8	8
Servizi istituzionali e generali delle amministrazioni pubbliche (32)	-	-	-	-	-	-	18	18
Indirizzo politico (32.2)	-	-	-	-	-	-	1	1
Servizi e affari generali per le amministrazioni di competenza (32.3)	-	-	-	-	-	-	17	17
Fondi da ripartire (33)	-	-	-	-	-	-	-	-

TABELLA N. 20.1	RESIDUI PASSIVI DI STANZIAMENTO AL 31 DICEMBRE 2013 PER ESERCIZI DI PROVENIENZA (MIGLIAIA DI EURO)
-----------------	---

AMMINISTRAZIONE/MISSIONE/PROGRAMMA	E S E R C I Z I D I P R O V E N I E N Z A						TOTALE
	2008 E PRECEDENTI	2009	2010	2011	2012	2013	
Fondi da assegnare (33.1)	-	-	-	-	-	-	-
IN COMPLESSO	-	-	186.838	3.260.355	1.653.848	13.419.483	18.520.524



TABELLA N. 20.2 RESIDUI PASSIVI DI STANZIAMENTO AL 31 DICEMBRE 2013 PER ESERCIZI DI PROVENIENZA (MIGLIAIA DI EURO)

MISSIONE/AMMINISTRAZIONE/PROGRAMMA	E S E R C I Z I D I P R O V E N I E N Z A						TOTALE
	2008 E PRECEDENTI	2009	2010	2011	2012	2013	
<b>Organi costituzionali, a rilevanza costituzionale e Presidenza del Consiglio dei ministri (1)</b> MINISTERO DELL'ECONOMIA E DELLE FINANZE	-	-	-	-	-	-	-
Organi costituzionali (1.1)	-	-	-	-	-	-	-
Organi a rilevanza costituzionale (1.2)	-	-	-	-	-	-	-
Presidenza del Consiglio dei Ministri (1.3)	-	-	-	-	-	-	-
<b>Amministrazione generale e supporto alla rappresentanza generale di Governo e dello Stato sul territorio (2)</b> MINISTERO DELL'INTERNO	-	-	-	-	-	478	478
Attuazione da parte delle Prefetture - Uffici Territoriali del Governo delle missioni del Ministero dell'Interno sul territorio (2.2)	-	-	-	-	-	478	478
Supporto alla rappresentanza generale di Governo e dello Stato sul territorio e amministrazione generale sul territorio (2.3)	-	-	-	-	-	469	469
<b>Relazioni finanziarie con le autonomie territoriali (3)</b> MINISTERO DELL'ECONOMIA E DELLE FINANZE	-	-	-	-	-	9	9
Erogazioni a Enti territoriali per interventi di settore (3.1)	-	-	-	-	-	2.273.380	2.273.380
Federalismo (3.4)	-	-	-	-	-	2.239.452	2.239.452
Regolazioni contabili ed altri trasferimenti alle Regioni a statuto speciale (3.5)	-	-	-	-	-	4.801	4.801
Concorso dello Stato al finanziamento della spesa sanitaria (3.6)	-	-	-	-	-	-	-
Rapporti finanziari con Enti territoriali (3.7)	-	-	-	-	-	29.126	29.126
<b>MINISTERO DELL'INTERNO</b>	-	-	-	-	-	62.930	62.930
Interventi, servizi e supporto alle autonomie territoriali (3.2)	-	-	-	-	-	62.930	62.930
Elaborazione, quantificazione, e assegnazione dei trasferimenti erariali; determinazione dei rimborsi agli enti locali anche in via perequativa (3.3)	-	-	-	-	-	-	-
Gestione dell'albo dei segretari comunali e Provinciali (3.8)	-	-	-	-	-	-	-

TABELLA N. 20.2 RESIDUI PASSIVI DI STANZIAMENTO AL 31 DICEMBRE 2013 PER ESERCIZI DI PROVENIENZA

(MIGLIAIA DI EURO)

MISSIONE/AMMINISTRAZIONE/PROGRAMMA	E S E R C I Z I D I P R O V E N I E N Z A						TOTALE
	2008 E PRECEDENTI	2009	2010	2011	2012	2013	
<b>L'Italia in Europa e nel mondo (4)</b>	-	-	-	-	-	<b>73.609</b>	<b>73.609</b>
MINISTERO DELL'ECONOMIA E DELLE FINANZE	-	-	-	-	-	-	-
Partecipazione italiana alle politiche di bilancio in ambito UE (4.10)	-	-	-	-	-	-	-
Politica economica e finanziaria in ambito internazionale (4.11)	-	-	-	-	-	-	-
MINISTERO DEGLI AFFARI ESTERI	-	-	-	-	-	73.599	73.599
Protocollo internazionale (4.1)	-	-	-	-	-	-	-
Cooperazione allo sviluppo (4.2)	-	-	-	-	-	57.434	57.434
Cooperazione economica e relazioni internazionali (4.4)	-	-	-	-	-	644	644
Promozione della pace e sicurezza internazionale (4.6)	-	-	-	-	-	3.643	3.643
Integrazione europea (4.7)	-	-	-	-	-	1.150	1.150
Italiani nel mondo e politiche migratorie (4.8)	-	-	-	-	-	-	-
Promozione del sistema Paese (4.9)	-	-	-	-	-	971	971
Presenza dello Stato all'estero tramite le strutture diplomatico-consolari (4.12)	-	-	-	-	-	1.200	1.200
Rappresentanza all'estero e servizi ai cittadini e alle imprese (4.13)	-	-	-	-	-	3.236	3.236
Coordinamento dell'Amministrazione in ambito internazionale (4.14)	-	-	-	-	-	5.321	5.321
Comunicazione in ambito internazionale (4.15)	-	-	-	-	-	-	-
MINISTERO DELL'ISTRUZIONE, DELL'UNIVERSITA' E DELLA RICERCA	-	-	-	-	-	10	10
Cooperazione culturale e scientifico-tecnologica (4.3)	-	-	-	-	-	10	10
Cooperazione in materia culturale (4.5)	-	-	-	-	-	-	-
MINISTERO DELLE INFRASTRUTTURE E DEI TRASPORTI	-	-	-	-	-	-	-
Cooperazione economica, finanziaria e infrastrutturale (4.16)	-	-	-	-	-	-	-
<b>Difesa e sicurezza del territorio (5)</b>	-	-	-	-	-	<b>218.752</b>	<b>218.752</b>
MINISTERO DELL'ECONOMIA E DELLE FINANZE	-	-	-	-	-	-	-
Missioni militari di pace (5.8)	-	-	-	-	-	-	-

## TABELLA N. 20.2 RESIDUI PASSIVI DI STANZIAMENTO AL 31 DICEMBRE 2013 PER ESERCIZI DI PROVENIENZA

(MIGLIAIA DI EURO)

MISSIONE/AMMINISTRAZIONE/PROGRAMMA	E S E R C I Z I D I P R O V E N I E N Z A						TOTALE
	2008 E PRECEDENTI	2009	2010	2011	2012	2013	
MINISTERO DELLA DIFESA	-	-	-	-	-	218.752	218.752
Approntamento e impiego Carabinieri per la difesa e la sicurezza (5.1)	-	-	-	-	-	114.646	114.646
Approntamento e impiego delle forze terrestri (5.2)	-	-	-	-	-	522	522
Approntamento e impiego delle forze navali (5.3)	-	-	-	-	-	94	94
Approntamento e impiego delle forze aeree (5.4)	-	-	-	-	-	537	537
Funzioni non direttamente collegate ai compiti di difesa militare (5.5)	-	-	-	-	-	9.391	9.391
Pianificazione generale delle Forze Armate e approvvigionamenti militari (5.6)	-	-	-	-	-	93.561	93.561
Missioni militari di pace (5.8)	-	-	-	-	-	-	-
<b>Giustizia (6)</b>	-	-	-	-	-	<b>22.477</b>	<b>22.477</b>
MINISTERO DELL'ECONOMIA E DELLE FINANZE	-	-	-	-	-	-	-
Giustizia tributaria (6.5)	-	-	-	-	-	-	-
MINISTERO DELLA GIUSTIZIA	-	-	-	-	-	22.477	22.477
Amministrazione penitenziaria (6.1)	-	-	-	-	-	15.138	15.138
Giustizia civile e penale (6.2)	-	-	-	-	-	4.866	4.866
Giustizia minorile (6.3)	-	-	-	-	-	2.473	2.473
<b>Ordine pubblico e sicurezza (7)</b>	-	-	-	-	-	<b>185.406</b>	<b>185.406</b>
MINISTERO DELL'ECONOMIA E DELLE FINANZE	-	-	-	-	-	36.594	36.594
Sicurezza democratica (7.4)	-	-	-	-	-	-	-
Concorso della Guardia di Finanza alla sicurezza pubblica (7.5)	-	-	-	-	-	36.594	36.594
MINISTERO DELL'INTERNO	-	-	-	-	-	135.645	135.645
Contrasto al crimine, tutela dell'ordine e della sicurezza pubblica (7.8)	-	-	-	-	-	123.239	123.239
Servizio permanente dell'Arma dei Carabinieri per la tutela dell'ordine e la sicurezza pubblica (7.9)	-	-	-	-	-	41	41
Pianificazione e coordinamento forze di polizia (7.10)	-	-	-	-	-	12.365	12.365

TABELLA N. 20.2 RESIDUI PASSIVI DI STANZIAMENTO AL 31 DICEMBRE 2013 PER ESERCIZI DI PROVENIENZA

(MIGLIAIA DI EURO)

MISSIONE/AMMINISTRAZIONE/PROGRAMMA	E S E R C I Z I D I P R O V E N I E N Z A						TOTALE
	2008 E PRECEDENTI	2009	2010	2011	2012	2013	
MINISTERO DELLE INFRASTRUTTURE E DEI TRASPORTI	-	-	-	-	-	13.055	13.055
Sicurezza e controllo nei mari, nei porti e sulle coste (7.7)	-	-	-	-	-	13.055	13.055
MINISTERO DELLE POLITICHE AGRICOLE ALIMENTARI E FORESTALI	-	-	-	-	-	112	112
Sicurezza pubblica in ambito rurale e montano (7.6)	-	-	-	-	-	112	112
<b>Soccorso civile (8)</b>	-	-	-	-	-	<b>20.998</b>	<b>20.998</b>
MINISTERO DELL'ECONOMIA E DELLE FINANZE	-	-	-	-	-	7.783	7.783
Interventi per pubbliche calamita' (8.4)	-	-	-	-	-	-	-
Protezione civile (8.5)	-	-	-	-	-	7.783	7.783
MINISTERO DELL'INTERNO	-	-	-	-	-	13.034	13.034
Organizzazione e gestione del sistema nazionale di difesa civile (8.2)	-	-	-	-	-	579	579
Prevenzione dal rischio e soccorso pubblico (8.3)	-	-	-	-	-	12.455	12.455
MINISTERO DELLE POLITICHE AGRICOLE ALIMENTARI E FORESTALI	-	-	-	-	-	181	181
Interventi per soccorsi (8.1)	-	-	-	-	-	181	181
<b>Agricoltura, politiche agroalimentari e pesca (9)</b>	-	-	-	-	-	<b>21.409</b>	<b>21.409</b>
MINISTERO DELL'ECONOMIA E DELLE FINANZE	-	-	-	-	-	31	31
Sostegno al settore agricolo (9.3)	-	-	-	-	-	31	31
MINISTERO DELLE POLITICHE AGRICOLE ALIMENTARI E FORESTALI	-	-	-	-	-	21.378	21.378
Politiche europee ed internazionali e dello sviluppo rurale (9.2)	-	-	-	-	-	12.587	12.587
Vigilanza, prevenzione e repressione frodi nel settore agricolo, agroalimentare, agroindustriale e forestale (9.5)	-	-	-	-	-	27	27
Politiche competitive, della qualita' agroalimentare, della pesca e mezzi tecnici di produzione (9.6)	-	-	-	-	-	8.764	8.764
<b>Energia e diversificazione delle fonti energetiche (10)</b>	-	-	-	-	-	<b>47</b>	<b>47</b>
MINISTERO DELLO SVILUPPO ECONOMICO	-	-	-	-	-	47	47

TABELLA N. 20.2 RESIDUI PASSIVI DI STANZIAMENTO AL 31 DICEMBRE 2013 PER ESERCIZI DI PROVENIENZA

(MIGLIAIA DI EURO)

MISSIONE/AMMINISTRAZIONE/PROGRAMMA E PRECEDENTI	E S E R C I Z I D I P R O V E N I E N Z A						TOTALE
	2008	2009	2010	2011	2012	2013	
Gestione, regolamentazione, sicurezza e infrastrutture del settore energetico (10.6)	-	-	-	-	-	47	47
<b>Competitivita' e sviluppo delle imprese (11)</b>	-	-	-	<b>80.907</b>	<b>9.036</b>	<b>342.865</b>	<b>432.808</b>
MINISTERO DELL'ECONOMIA E DELLE FINANZE	-	-	-	-	-	115.633	115.633
Incentivi alle imprese per interventi di sostegno (11.8)	-	-	-	-	-	108.964	108.964
Interventi di sostegno tramite il sistema della fiscalita' (11.9)	-	-	-	-	-	6.669	6.669
MINISTERO DELLO SVILUPPO ECONOMICO	-	-	-	80.907	9.036	227.232	317.175
Regolamentazione, incentivazione dei settori imprenditoriali, riassetto industriali, sperimentazione tecnologica, lotta alla contraffazione, tutela della proprieta' industriale. (11.5)	-	-	-	-	-	135.600	135.600
Promozione, coordinamento, sostegno e vigilanza del movimento cooperativo (11.6)	-	-	-	-	-	2	2
Incentivazione per lo sviluppo industriale nell'ambito delle politiche di sviluppo e coesione (11.7)	-	-	-	80.907	9.036	91.630	181.573
<b>Regolazione dei mercati (12)</b>	-	-	-	-	-	<b>41</b>	<b>41</b>
MINISTERO DELLO SVILUPPO ECONOMICO	-	-	-	-	-	41	41
Vigilanza sui mercati e sui prodotti, promozione della concorrenza e tutela dei consumatori (12.4)	-	-	-	-	-	41	41
<b>Diritto alla mobilita' (13)</b>	-	-	<b>100.000</b>	-	-	<b>535.360</b>	<b>635.360</b>
MINISTERO DELL'ECONOMIA E DELLE FINANZE	-	-	100.000	-	-	286.623	386.623
Sostegno allo sviluppo del trasporto (13.8)	-	-	100.000	-	-	286.623	386.623
MINISTERO DELLE INFRASTRUTTURE E DEI TRASPORTI	-	-	-	-	-	248.737	248.737
Sviluppo e sicurezza della mobilita' stradale (13.1)	-	-	-	-	-	23.714	23.714
Autotrasporto ed intermodalita' (13.2)	-	-	-	-	-	19.132	19.132
Sviluppo e sicurezza del trasporto aereo (13.4)	-	-	-	-	-	8	8
Sviluppo e sicurezza del trasporto ferroviario (13.5)	-	-	-	-	-	1	1
Sviluppo e sicurezza della mobilita' locale (13.6)	-	-	-	-	-	27.185	27.185

TABELLA N. 20.2 RESIDUI PASSIVI DI STANZIAMENTO AL 31 DICEMBRE 2013 PER ESERCIZI DI PROVENIENZA

(MIGLIAIA DI EURO)

MISSIONE/AMMINISTRAZIONE/PROGRAMMA	E S E R C I Z I D I P R O V E N I E N Z A							TOTALE
	2008 E PRECEDENTI	2009	2010	2011	2012	2013		
Sviluppo e sicurezza della navigazione e del trasporto marittimo e per vie d'acqua interne (13.9)	-	-	-	-	-	178.698	178.698	
<b>Infrastrutture pubbliche e logistica (14)</b>	-	-	<b>61.455</b>	<b>3.475</b>	-	<b>505.231</b>	<b>570.189</b>	
MINISTERO DELL'ECONOMIA E DELLE FINANZE	-	-	-	-	-	-	-	
Opere pubbliche e infrastrutture (14.8)	-	-	-	-	-	-	-	
MINISTERO DELLE INFRASTRUTTURE E DEI TRASPORTI	-	-	61.455	3.475	28	505.231	570.189	
Sistemi idrici, idraulici ed elettrici (14.5)	-	-	-	-	-	795	795	
Sicurezza, vigilanza e regolamentazione in materia di opere pubbliche e delle costruzioni (14.9)	-	-	-	-	-	-	-	
Opere strategiche, edilizia statale ed interventi speciali e per pubbliche calamita' (14.10)	-	-	-	-	28	135.695	135.723	
Sistemi stradali, autostradali, ferroviari ed intermodali (14.11)	-	-	61.455	3.475	-	368.741	433.671	
<b>Comunicazioni (15)</b>	-	-	-	-	-	<b>229</b>	<b>229</b>	
MINISTERO DELL'ECONOMIA E DELLE FINANZE	-	-	-	-	-	196	196	
Servizi postali e telefonici (15.3)	-	-	-	-	-	-	-	
Sostegno all'editoria (15.4)	-	-	-	-	-	196	196	
MINISTERO DELLO SVILUPPO ECONOMICO	-	-	-	-	-	33	33	
Pianificazione, regolamentazione, vigilanza e controllo delle comunicazioni elettroniche e radiodiffusione (15.5)	-	-	-	-	-	33	33	
Regolamentazione e vigilanza del settore postale (15.7)	-	-	-	-	-	-	-	
Servizi di comunicazione elettronica e di radiodiffusione (15.8)	-	-	-	-	-	-	-	
<b>Commercio internazionale ed internazionalizzazione del sistema produttivo (16)</b>	-	-	-	-	-	<b>10.780</b>	<b>10.780</b>	
MINISTERO DELLO SVILUPPO ECONOMICO	-	-	-	-	-	10.780	10.780	
Politica commerciale in ambito internazionale (16.4)	-	-	-	-	-	1.890	1.890	
Sostegno all'internazionalizzazione delle imprese e promozione del made in Italy (16.5)	-	-	-	-	-	8.890	8.890	

TABELLA N. 20.2 RESIDUI PASSIVI DI STANZIAMENTO AL 31 DICEMBRE 2013 PER ESERCIZI DI PROVENIENZA

(MIGLIAIA DI EURO)

MISSIONE/AMMINISTRAZIONE/PROGRAMMA	ESERCIZI DI PROVENIENZA						TOTALE
	2008 E PRECEDENTI	2009	2010	2011	2012	2013	
<b>Ricerca e innovazione (17)</b>	-	-	-	-	-	<b>335.448</b>	<b>335.448</b>
MINISTERO DELL'ECONOMIA E DELLE FINANZE	-	-	-	-	-	24.116	24.116
Ricerca di base e applicata (17.15)	-	-	-	-	-	24.116	24.116
MINISTERO DELLO SVILUPPO ECONOMICO	-	-	-	-	-	1.100	1.100
Sviluppo, innovazione e ricerca in materia di energia ed in ambito minerario ed industriale (17.14)	-	-	-	-	-	1	1
Innovazione Tecnologica e ricerca per lo sviluppo delle comunicazioni e della società dell'informazione (17.18)	-	-	-	-	-	1.100	1.100
MINISTERO DELL'ISTRUZIONE, DELL'UNIVERSITA' E DELLA RICERCA	-	-	-	-	-	308.119	308.119
Ricerca scientifica e tecnologica applicata (17.9)	-	-	-	-	-	5	5
Ricerca scientifica e tecnologica di base (17.10)	-	-	-	-	-	308.114	308.114
Ricerca per la didattica (17.16)	-	-	-	-	-	-	-
MINISTERO DELL'AMBIENTE E DELLA TUTELA DEL TERRITORIO E DEL MARE	-	-	-	-	-	-	-
Ricerca in materia ambientale (17.3)	-	-	-	-	-	-	-
MINISTERO DELLE INFRASTRUTTURE E DEI TRASPORTI	-	-	-	-	-	43	43
Ricerca nel settore dei trasporti (17.6)	-	-	-	-	-	43	43
MINISTERO DELLA DIFESA	-	-	-	-	-	473	473
Ricerca tecnologica nel settore della difesa (17.11)	-	-	-	-	-	473	473
MINISTERO PER I BENI E LE ATTIVITA' CULTURALI	-	-	-	-	-	1.587	1.587
Ricerca in materia di beni e attivita' culturali (17.4)	-	-	-	-	-	1.587	1.587
MINISTERO DELLA SALUTE	-	-	-	-	-	10	10
Ricerca per il settore della sanità pubblica (17.20)	-	-	-	-	-	10	10
Ricerca per il settore zooprofilattico (17.21)	-	-	-	-	-	-	-
<b>Sviluppo sostenibile e tutela del territorio e dell'ambiente (18)</b>	-	-	-	<b>800</b>	-	<b>14.957</b>	<b>15.757</b>
MINISTERO DELL'ECONOMIA E DELLE FINANZE	-	-	-	-	-	-	-

## TABELLA N. 20.2 RESIDUI PASSIVI DI STANZIAMENTO AL 31 DICEMBRE 2013 PER ESERCIZI DI PROVENIENZA

(MIGLIAIA DI EURO)

MISSIONE/AMMINISTRAZIONE/PROGRAMMA	E S E R C I Z I D I P R O V E N I E N Z A						TOTALE
	2008 E PRECEDENTI	2009	2010	2011	2012	2013	
Sostegno allo sviluppo sostenibile (18.14)	-	-	-	-	-	-	-
MINISTERO DELLO SVILUPPO ECONOMICO	-	-	-	-	-	33	33
Prevenzione e riduzione dell'inquinamento elettromagnetico e impatto sui sistemi di comunicazione elettronica (18.10)	-	-	-	-	-	33	33
MINISTERO DELL'AMBIENTE E DELLA TUTELA DEL TERRITORIO E DEL MARE	-	-	-	800	-	11.886	12.686
Prevenzione e riduzione integrata dell'inquinamento (18.3)	-	-	-	-	-	-	-
Sviluppo sostenibile (18.5)	-	-	-	-	-	1.066	1.066
Vigilanza, prevenzione e repressione in ambito ambientale (18.8)	-	-	-	-	-	-	-
Coordinamento generale, informazione ed educazione ambientale; comunicazione ambientale (18.11)	-	-	-	-	-	177	177
Tutela e conservazione del territorio e delle risorse idriche, trattamento e smaltimento rifiuti, bonifiche (18.12)	-	-	-	800	-	10.521	11.321
Tutela e conservazione della fauna e della flora, salvaguardia della biodiversità e dell'ecosistema marino (18.13)	-	-	-	-	-	121	121
MINISTERO DELLE POLITICHE AGRICOLE ALIMENTARI E FORESTALI	-	-	-	-	-	3.038	3.038
Tutela e conservazione della fauna e della flora e salvaguardia della biodiversità' (18.7)	-	-	-	-	-	3.038	3.038
<b>Casa e assetto urbanistico (19)</b>	-	-	-	-	-	<b>24.885</b>	<b>24.885</b>
MINISTERO DELL'ECONOMIA E DELLE FINANZE	-	-	-	-	-	-	-
Edilizia abitativa e politiche territoriali (19.1)	-	-	-	-	-	-	-
MINISTERO DELLE INFRASTRUTTURE E DEI TRASPORTI	-	-	-	-	-	24.885	24.885
Politiche abitative, urbane e territoriali (19.2)	-	-	-	-	-	24.885	24.885
<b>Tutela della salute (20)</b>	-	-	-	-	-	<b>878</b>	<b>878</b>
MINISTERO DELLA SALUTE	-	-	-	-	-	878	878
Prevenzione e comunicazione in materia sanitaria umana e coordinamento in ambito internazionale (20.1)	-	-	-	-	-	27	27
Sanità' pubblica veterinaria, igiene e sicurezza degli alimenti (20.2)	-	-	-	-	-	551	551



TABELLA N. 20.2 RESIDUI PASSIVI DI STANZIAMENTO AL 31 DICEMBRE 2013 PER ESERCIZI DI PROVENIENZA

(MIGLIAIA DI EURO)

MISSIONE/AMMINISTRAZIONE/PROGRAMMA	E S E R C I Z I D I P R O V E N I E N Z A							TOTALE
	2008 E PRECEDENTI	2009	2010	2011	2012	2013		
Programmazione sanitaria in materia di livelli essenziali di assistenza e assistenza in materia sanitaria umana (20.3)	-	-	-	-	-	272	272	272
Regolamentazione e vigilanza in materia di prodotti farmaceutici ed altri prodotti sanitari ad uso umano e di sicurezza delle cure (20.4)	-	-	-	-	-	20	20	20
Vigilanza, prevenzione e repressione nel settore sanitario (20.5)	-	-	-	-	-	8	8	8
<b>Tutela e valorizzazione dei beni e attività culturali e paesaggistici (21)</b>	-	-	-	-	-	<b>17.410</b>	<b>17.410</b>	<b>17.410</b>
MINISTERO PER I BENI E LE ATTIVITA' CULTURALI	-	-	-	-	-	17.410	17.410	17.410
Sostegno, valorizzazione e tutela del settore dello spettacolo (21.2)	-	-	-	-	-	4.677	4.677	4.677
Vigilanza, prevenzione e repressione in materia di patrimonio culturale (21.5)	-	-	-	-	-	-	-	-
Tutela dei beni archeologici (21.6)	-	-	-	-	-	539	539	539
Tutela dei beni archivistici (21.9)	-	-	-	-	-	-	-	-
Tutela dei beni librari, promozione e sostegno del libro e dell'editoria (21.10)	-	-	-	-	-	2.177	2.177	2.177
Tutela delle belle arti, dell'architettura e dell'arte contemporanea; tutela e valorizzazione del paesaggio (21.12)	-	-	-	-	-	3.260	3.260	3.260
Valorizzazione del patrimonio culturale (21.13)	-	-	-	-	-	1.774	1.774	1.774
Coordinamento ed indirizzo per la salvaguardia del patrimonio culturale (21.14)	-	-	-	-	-	-	-	-
Tutela del patrimonio culturale (21.15)	-	-	-	-	-	4.983	4.983	4.983
<b>Istruzione scolastica (22)</b>	-	-	-	-	-	<b>77</b>	<b>77</b>	<b>36.865</b>
MINISTERO DELL'ECONOMIA E DELLE FINANZE	-	-	-	-	-	-	-	-
Sostegno all'istruzione (22.10)	-	-	-	-	-	-	-	-
MINISTERO DELL'ISTRUZIONE, DELL'UNIVERSITA' E DELLA RICERCA	-	-	-	-	36.788	77	77	36.865
Programmazione e coordinamento dell'istruzione scolastica (22.1)	-	-	-	-	36.788	38	38	36.826
Istruzione prescolastica (22.2)	-	-	-	-	-	-	-	-
Iniziativa per lo sviluppo del sistema istruzione scolastica e per il diritto allo studio (22.8)	-	-	-	-	-	39	39	39



TABELLA N. 20.2 RESIDUI PASSIVI DI STANZIAMENTO AL 31 DICEMBRE 2013 PER ESERCIZI DI PROVENIENZA

(MIGLIAIA DI EURO)

MISSIONE/AMMINISTRAZIONE/PROGRAMMA	E S E R C I Z I D I P R O V E N I E N Z A						TOTALE
	2008 E PRECEDENTI	2009	2010	2011	2012	2013	
Trasferimenti assistenziali a enti previdenziali, finanziamento nazionale spesa sociale, promozione e programmazione politiche sociali, monitoraggio e valutazione interventi (24.12)	-	-	-	-	-	2	2
<b>Politiche previdenziali (25)</b>	-	-	-	-	-	-	-
MINISTERO DELL'ECONOMIA E DELLE FINANZE	-	-	-	-	-	-	-
Previdenza obbligatoria e complementare, sicurezza sociale - trasferimenti agli enti ed organismi interessati (25.2)	-	-	-	-	-	-	-
MINISTERO DEL LAVORO E DELLE POLITICHE SOCIALI	-	-	-	-	-	-	-
Previdenza obbligatoria e complementare, assicurazioni sociali (25.3)	-	-	-	-	-	-	-
<b>Politiche per il lavoro (26)</b>	-	-	-	-	-	768.451	768.451
MINISTERO DELL'ECONOMIA E DELLE FINANZE	-	-	-	-	-	-	-
Infortuni sul lavoro (26.2)	-	-	-	-	-	-	-
MINISTERO DEL LAVORO E DELLE POLITICHE SOCIALI	-	-	-	-	-	768.451	768.451
Politiche attive e passive del lavoro (26.6)	-	-	-	-	-	767.966	767.966
Coordinamento e integrazione delle politiche del lavoro e delle politiche sociali, innovazione e coordinamento amministrativo (26.7)	-	-	-	-	-	2	2
Politiche di regolamentazione in materia di rapporti di lavoro (26.8)	-	-	-	-	-	1	1
Programmazione e coordinamento della vigilanza in materia di prevenzione e osservanza delle norme di legislazione sociale e del lavoro (26.9)	-	-	-	-	-	-	-
Servizi e sistemi informativi per il lavoro (26.10)	-	-	-	-	-	106	106
Servizi territoriali per il lavoro (26.11)	-	-	-	-	-	373	373
Servizi di comunicazione istituzionale e informazione in materia di politiche del lavoro e in materia di politiche sociali (26.12)	-	-	-	-	-	1	1
<b>Immigrazione, accoglienza e garanzia dei diritti (27)</b>	-	-	-	-	-	52.796	52.796
MINISTERO DELL'ECONOMIA E DELLE FINANZE	-	-	-	-	-	-	-
Rapporti con le confessioni religiose (27.7)	-	-	-	-	-	-	-



TABELLA N. 20.2 RESIDUI PASSIVI DI STANZIAMENTO AL 31 DICEMBRE 2013 PER ESERCIZI DI PROVENIENZA

(MIGLIAIA DI EURO)

MISSIONE/AMMINISTRAZIONE/PROGRAMMA	E S E R C I Z I D I P R O V E N I E N Z A						TOTALE
	2008 E PRECEDENTI	2009	2010	2011	2012	2013	
Incentivazione e sostegno alla gioventu' (30.2)	-	-	-	-	-	-	-
<b>Turismo (31)</b>	-	-	-	-	-	-	-
MINISTERO DELL'ECONOMIA E DELLE FINANZE	-	-	-	-	-	-	-
Sviluppo e competitivita' del turismo (31.1)	-	-	-	-	-	-	-
<b>Servizi istituzionali e generali delle amministrazioni pubbliche (32)</b>	-	-	-	-	-	<b>12.546</b>	<b>12.546</b>
MINISTERO DELL'ECONOMIA E DELLE FINANZE	-	-	-	-	-	3.216	3.216
Servizi generali, formativi, assistenza legale ed approvvigionamenti per le Amministrazioni pubbliche (32.1)	-	-	-	-	-	-	-
Indirizzo politico (32.2)	-	-	-	-	-	592	592
Servizi e affari generali per le amministrazioni di competenza (32.3)	-	-	-	-	-	2.415	2.415
Servizi generali, formativi ed approvvigionamenti per le Amministrazioni pubbliche (32.4)	-	-	-	-	-	120	120
Rappresentanza, difesa in giudizio e consulenza legale in favore delle Amministrazioni dello Stato e degli enti autorizzati (32.5)	-	-	-	-	-	90	90
MINISTERO DELLO SVILUPPO ECONOMICO	-	-	-	-	-	114	114
Indirizzo politico (32.2)	-	-	-	-	-	52	52
Servizi e affari generali per le amministrazioni di competenza (32.3)	-	-	-	-	-	62	62
MINISTERO DEL LAVORO E DELLE POLITICHE SOCIALI	-	-	-	-	-	2.461	2.461
Indirizzo politico (32.2)	-	-	-	-	-	16	16
Servizi e affari generali per le amministrazioni di competenza (32.3)	-	-	-	-	-	2.445	2.445
MINISTERO DELLA GIUSTIZIA	-	-	-	-	-	-	-
Indirizzo politico (32.2)	-	-	-	-	-	-	-
MINISTERO DEGLI AFFARI ESTERI	-	-	-	-	-	4.122	4.122
Indirizzo politico (32.2)	-	-	-	-	-	-	-
Servizi e affari generali per le amministrazioni di competenza (32.3)	-	-	-	-	-	4.122	4.122

TABELLA N. 20.2 RESIDUI PASSIVI DI STANZIAMENTO AL 31 DICEMBRE 2013 PER ESERCIZI DI PROVENIENZA

(MIGLIAIA DI EURO)

MISSIONE/AMMINISTRAZIONE/PROGRAMMA	E S E R C I Z I D I P R O V E N I E N Z A						TOTALE
	2008 E PRECEDENTI	2009	2010	2011	2012	2013	
MINISTERO DELL'ISTRUZIONE, DELL'UNIVERSITA' E DELLA RICERCA	-	-	-	-	-	50	50
Indirizzo politico (32.2)	-	-	-	-	-	33	33
Servizi e affari generali per le amministrazioni di competenza (32.3)	-	-	-	-	-	18	18
MINISTERO DELL'INTERNO	-	-	-	-	-	2.319	2.319
Indirizzo politico (32.2)	-	-	-	-	-	-	-
Servizi e affari generali per le amministrazioni di competenza (32.3)	-	-	-	-	-	2.319	2.319
MINISTERO DELL'AMBIENTE E DELLA TUTELA DEL TERRITORIO E DEL MARE	-	-	-	-	-	70	70
Indirizzo politico (32.2)	-	-	-	-	-	-	-
Servizi e affari generali per le amministrazioni di competenza (32.3)	-	-	-	-	-	70	70
MINISTERO DELLE INFRASTRUTTURE E DEI TRASPORTI	-	-	-	-	-	113	113
Indirizzo politico (32.2)	-	-	-	-	-	47	47
Servizi e affari generali per le amministrazioni di competenza (32.3)	-	-	-	-	-	66	66
MINISTERO DELLA DIFESA	-	-	-	-	-	61	61
Indirizzo politico (32.2)	-	-	-	-	-	-	-
Servizi e affari generali per le amministrazioni di competenza (32.3)	-	-	-	-	-	61	61
MINISTERO DELLE POLITICHE AGRICOLE ALIMENTARI E FORESTALI	-	-	-	-	-	1	1
Indirizzo politico (32.2)	-	-	-	-	-	1	1
Servizi e affari generali per le amministrazioni di competenza (32.3)	-	-	-	-	-	-	-
MINISTERO PER I BENI E LE ATTIVITA' CULTURALI	-	-	-	-	-	-	-
Indirizzo politico (32.2)	-	-	-	-	-	-	-
Servizi e affari generali per le amministrazioni di competenza (32.3)	-	-	-	-	-	-	-
MINISTERO DELLA SALUTE	-	-	-	-	-	18	18
Indirizzo politico (32.2)	-	-	-	-	-	1	1
Servizi e affari generali per le amministrazioni di competenza (32.3)	-	-	-	-	-	17	17

TABELLA N. 20.2 RESIDUI PASSIVI DI STANZIAMENTO AL 31 DICEMBRE 2013 PER ESERCIZI DI PROVENIENZA

(MIGLIAIA DI EURO)

MISSIONE/AMMINISTRAZIONE/PROGRAMMA	E S E R C I Z I D I P R O V E N I E N Z A						TOTALE
	2008 E PRECEDENTI	2009	2010	2011	2012	2013	
<b>Fondi da ripartire (33)</b>	-	-	-	<b>214.000</b>	<b>463.004</b>	<b>1.231.776</b>	<b>1.908.781</b>
MINISTERO DELL'ECONOMIA E DELLE FINANZE	-	-	-	15.000	106.848	551.141	672.989
Fondi da assegnare (33.1)	-	-	-	15.000	106.848	551.141	672.989
Fondi di riserva e speciali (33.2)	-	-	-	-	-	-	-
MINISTERO DELLO SVILUPPO ECONOMICO	-	-	-	-	-	1.901	1.901
Fondi da assegnare (33.1)	-	-	-	-	-	1.901	1.901
MINISTERO DEL LAVORO E DELLE POLITICHE SOCIALI	-	-	-	-	-	-	-
Fondi da assegnare (33.1)	-	-	-	-	-	-	-
MINISTERO DELLA GIUSTIZIA	-	-	-	-	-	32.505	32.505
Fondi da assegnare (33.1)	-	-	-	-	-	32.505	32.505
MINISTERO DEGLI AFFARI ESTERI	-	-	-	-	-	-	-
Fondi da assegnare (33.1)	-	-	-	-	-	-	-
MINISTERO DELL'ISTRUZIONE, DELL'UNIVERSITA' E DELLA RICERCA	-	-	-	199.000	356.156	288.479	843.635
Fondi da assegnare (33.1)	-	-	-	199.000	356.156	288.479	843.635
MINISTERO DELL'INTERNO	-	-	-	-	-	206.196	206.196
Fondi da assegnare (33.1)	-	-	-	-	-	206.196	206.196
MINISTERO DELL'AMBIENTE E DELLA TUTELA DEL TERRITORIO E DEL MARE	-	-	-	-	-	-	-
Fondi da assegnare (33.1)	-	-	-	-	-	-	-
MINISTERO DELLE INFRASTRUTTURE E DEI TRASPORTI	-	-	-	-	-	4.742	4.742
Fondi da assegnare (33.1)	-	-	-	-	-	4.742	4.742
MINISTERO DELLA DIFESA	-	-	-	-	-	127.159	127.159
Fondi da assegnare (33.1)	-	-	-	-	-	127.159	127.159
MINISTERO DELLE POLITICHE AGRICOLE ALIMENTARI E FORESTALI	-	-	-	-	-	-	-
Fondi da assegnare (33.1)	-	-	-	-	-	-	-

## TABELLA N. 20.2 RESIDUI PASSIVI DI STANZIAMENTO AL 31 DICEMBRE 2013 PER ESERCIZI DI PROVENIENZA

(MIGLIAIA DI EURO)

MISSIONE/AMMINISTRAZIONE/PROGRAMMA	ESERCIZI DI PROVENIENZA							TOTALE
	2008 E PRECEDENTI	2009	2010	2011	2012	2013		
MINISTERO PER I BENI E LE ATTIVITA' CULTURALI	-	-	-	-	-	19.652	19.652	
Fondi da assegnare (33.1)	-	-	-	-	-	19.652	19.652	
MINISTERO DELLA SALUTE	-	-	-	-	-	-	-	
Fondi da assegnare (33.1)	-	-	-	-	-	-	-	
<b>Debito pubblico (34)</b>	-	-	-	-	-	<b>231.996</b>	<b>231.996</b>	
MINISTERO DELL'ECONOMIA E DELLE FINANZE	-	-	-	-	-	231.996	231.996	
Oneri per il servizio del debito statale (34.1)	-	-	-	-	-	-	-	
Rimborsi del debito statale (34.2)	-	-	-	-	-	231.996	231.996	
<b>IN COMPLESSO</b>	-	-	186.838	3.260.355	1.653.848	13.419.483	18.520.524	



TABELLA N. 21  
RESIDUI PASSIVI AL 31 DICEMBRE 2013 PER CATEGORIE ECONOMICHE E PER ESERCIZI DI PROVENIENZA DISTINTI IN  
PROPRI (P), DI STANZIAMENTO (S) E COMPLESSIVI (T)

AGGREGATI	E S E R C I Z I D I P R O V E N I E N Z A							TOTALE
	2008 E PRECEDENTI	2009	2010	2011	2012	2013		
TITOLO I - SPESE CORRENTI	114.062	384.749	535.369	1.181.910	10.640.621	35.041.650	47.898.361	
P	-	-	-	214.000	463.004	2.466.678	3.143.682	
S	114.062	384.749	535.369	1.395.910	11.103.626	37.508.328	51.042.043	
T	11	-	-	-	103.443	428.014	531.468	
REDDITI DA LAVORO DIPENDENTE	-	-	-	214.000	362.061	866.489	1.442.551	
P	-	-	-	214.000	465.504	1.294.504	1.974.019	
S	11	-	-	-	-	-	-	
T	-	-	-	-	-	-	-	
CONSUMI INTERMEDI	-	-	-	-	572.214	2.706.532	3.278.746	
P	-	-	-	-	-	18.514	18.514	
S	-	-	-	-	572.214	2.725.046	3.297.260	
T	-	-	-	-	-	-	-	
IMPOSTE PAGATE SULLA PRODUZIONE	-	-	-	-	8.938	14.951	23.889	
P	-	-	-	-	-	8.710	8.710	
S	-	-	-	-	-	23.661	32.589	
T	-	-	-	-	-	-	-	
TRASFERIMENTI CORRENTI AD AMMINISTRAZIONI PUBBLICHE	114.051	384.749	535.369	1.181.910	8.855.168	26.169.771	37.241.017	
P	-	-	-	-	-	787.717	787.717	
S	114.051	384.749	535.369	1.181.910	8.855.168	26.957.488	38.028.734	
T	-	-	-	-	-	-	-	
TRASFERIMENTI CORRENTI A FAMIGLIE E ISTITUZIONI SOCIALI PRIVATE	-	-	-	-	295.568	526.297	821.866	
P	-	-	-	-	-	-	-	
S	-	-	-	-	-	526.297	526.297	
T	-	-	-	-	-	-	-	
TRASFERIMENTI CORRENTI A IMPRESE	-	-	-	-	617.827	1.031.178	1.649.004	
P	-	-	-	-	-	-	-	
S	-	-	-	-	-	-	-	
T	-	-	-	-	617.827	1.031.178	1.649.004	
TRASFERIMENTI CORRENTI A ESTERO	-	-	-	-	38.108	137.296	175.404	
P	-	-	-	-	-	54.021	54.021	
S	-	-	-	-	-	191.317	229.425	
T	-	-	-	-	-	-	-	
RISORSE PROPRIE UNIONE EUROPEA	-	-	-	-	-	-	-	
P	-	-	-	-	-	-	-	
S	-	-	-	-	-	-	-	
T	-	-	-	-	-	-	-	
INTERESSI PASSIVI E REDDITI DA CAPITALE	-	-	-	-	5.418	157.059	162.477	
P	-	-	-	-	-	-	-	
S	-	-	-	-	-	-	-	
T	-	-	-	-	5.418	157.059	162.477	
POSTE CORRETTIVE E COMPENSATIVE	-	-	-	-	117.228	3.789.535	3.906.762	
P	-	-	-	-	-	-	-	
S	-	-	-	-	-	-	-	
T	-	-	-	-	117.228	3.789.535	3.906.762	
AMMORTAMENTI	-	-	-	-	-	-	-	
P	-	-	-	-	-	-	-	
S	-	-	-	-	-	-	-	
T	-	-	-	-	-	-	-	
ALTRE USCITE CORRENTI	-	-	-	-	26.710	81.016	107.727	
P	-	-	-	-	-	-	-	
S	-	-	-	-	100.943	731.227	832.170	
T	-	-	-	-	127.653	812.243	939.896	

TABELLA N. 21  
RESIDUI PASSIVI AL 31 DICEMBRE 2013 PER CATEGORIE ECONOMICHE E PER ESERCIZI DI PROVENIENZA DISTINTI IN  
PROPRI (P), DI STANZIAMENTO (S) E COMPLESSIVI (T)

AGGREGATI	E S E R C I Z I D I P R O V E N I E N Z A							TOTALE
	2008 E PRECEDENTI	2009	2010	2011	2012	2013		
TITOLO II - SPESE IN CONTO CAPITALE								
P	77	-	215.789	1.965.346	5.455.986	9.890.717	17.527.915	
S	-	-	161.455	3.007.303	1.190.843	10.720.809	15.080.410	
T	77	-	377.244	4.972.649	6.646.829	20.611.526	32.608.325	
INVESTIMENTI FISSI LORDI E ACQUISITI DI TERRENI								
P	77	-	126.888	655.277	1.179.888	2.868.620	4.830.751	
S	-	-	-	800	28	491.949	492.776	
T	77	-	126.888	656.077	1.179.916	3.360.569	5.323.528	
CONTRIBUTI AGLI INVESTIMENTI								
P	-	-	10.613	424.502	2.119.736	1.845.532	4.400.382	
S	-	-	61.455	3.475	36.788	619.147	720.865	
T	-	-	72.068	427.977	2.156.524	2.464.680	5.121.248	
CONTRIBUTI AGLI INVESTIMENTI AD IMPRESE								
P	-	-	78.287	349.293	780.733	3.509.253	4.717.566	
S	-	-	100.000	80.907	9.036	655.068	845.010	
T	-	-	178.287	430.199	789.769	4.164.321	5.562.577	
CONTRIBUTI AGLI INVESTIMENTI A FAMIGLIE E ISTITUZIONI SOCIALI PRIVATE								
P	-	-	-	-	55.714	8.249	63.964	
S	-	-	-	-	-	-	-	
T	-	-	-	-	55.714	8.249	63.964	
CONTRIBUTI AGLI INVESTIMENTI A ESTERO								
P	-	-	-	3.472	187.786	2.710	193.969	
S	-	-	-	-	-	9.391	9.391	
T	-	-	-	3.472	187.786	12.101	203.359	
ALTRI TRASFERIMENTI IN CONTO CAPITALE								
P	-	-	-	531.802	703.182	1.654.961	2.889.965	
S	-	-	-	2.922.121	1.144.992	6.580.731	10.647.843	
T	-	-	-	3.453.923	1.848.174	8.235.712	13.537.808	
ACQUISIZIONI DI ATTIVITA' FINANZIARIE								
P	-	-	-	1.000	428.946	1.372	431.318	
S	-	-	-	-	-	2.364.524	2.364.524	
T	-	-	-	1.000	428.946	2.365.896	2.795.842	
TOTALE SPESE FINALI								
P	114.140	384.749	751.157	3.147.256	16.096.607	44.932.367	65.426.276	
S	-	-	161.455	3.221.303	1.653.848	13.187.487	18.224.092	
T	114.140	384.749	912.612	6.368.559	17.750.455	58.119.855	83.650.369	

(MIGLIAIA DI EURO)

TABELLA N. 21	RESIDUI PASSIVI AL 31 DICEMBRE 2013 PER CATEGORIE ECONOMICHE E PER ESERCIZI DI PROVENIENZA DISTINTI IN PROPRI (P), DI STANZIAMENTO (S) E COMPLESSIVI (T)
---------------	--

(MIGLIAIA DI EURO)

AGGREGATI	E S E R C I Z I D I P R O V E N I E N Z A							TOTALE
	2008 E PRECEDENTI	2009	2010	2011	2012	2013		
P S T	61.572 - 61.572	- - -	- 25.383 25.383	821 39.053 39.874	45.815 - 45.815	161.333 231.996 393.329	269.541 296.432 565.973	
IN COMPLESSO P S T	175.712 - 175.712	384.749 - 384.749	751.157 186.838 937.995	3.148.077 3.260.355 6.408.432	16.142.422 1.653.848 17.796.269	45.093.700 13.419.483 58.513.183	65.695.817 18.520.524 84.216.341	

TABELLA N. 21.1		RESIDUI PASSIVI AL 31 DICEMBRE 2013 PER CLASSIFICAZIONE ECONOMICA E PER ESERCIZI DI PROVENIENZA DISTINTI IN PROPRI (P), DI STANZIAMENTO (S) E COMPLESSIVI (T)										
		(MIGLIAIA DI EURO)										
AGGREGATI	E S E R C I Z I D I P R O V E N I E N Z A										TOTALE	
	2008	2009	2010	2011	2012	2013						
TITOLO I - SPESE CORRENTI	P S T	114.062 - 114.062	384.749 - 384.749	535.369 - 535.369	1.181.910 214.000 1.395.910	10.640.621 463.004 11.103.626	35.041.650 2.466.678 37.508.328	47.898.361 3.143.682 51.042.043				
REDDITI DA LAVORO DIPENDENTE	P S T	11 - 11	- - -	- - -	- 214.000 214.000	103.443 362.061 465.504	428.014 866.489 1.294.504	531.468 1.442.551 1.974.019				
CE2 01 RETRIBUZIONI LORDE IN DENARO	P S T	11 - 11	- - -	- - -	- 214.000 214.000	34.010 362.061 396.072	138.866 841.695 980.560	172.887 1.417.756 1.590.643				
CE3 01 STIPENDI	P S T	- - -	- - -	- - -	- 15.000 15.000	5.615 68.261 73.877	60.222 73.087 133.308	65.837 156.348 222.185				
CE3 02 LAVORO STRAORDINARIO	P S T	- - -	- - -	- - -	- - -	1.156 - 1.156	30.478 88.981 119.459	31.634 88.981 120.615				
CE3 03 FONDO UNICO AMMINISTRAZIONE	P S T	- - -	- - -	- - -	- - -	2.370 - 2.370	7.929 379.085 387.014	10.299 379.085 389.384				
CE3 04 INCENTIVI PER L'OFFERTA FORMATIVA	P S T	- - -	- - -	- - -	- - -	15 - 15	2 599 601	17 599 616				
CE3 05 ALTRI COMPENSI AL PERSONALE	P S T	11 - 11	- - -	- - -	- 199.000 199.000	24.802 293.800 318.602	38.936 299.943 338.879	63.749 792.743 856.492				
CE3 06 LAVORO A TEMPO DETERMINATO	P S T	- - -	- - -	- - -	- - -	52 - 52	1.299 - 1.299	1.352 - 1.352				
CE2 02 RETRIBUZIONI IN NATURA	P S T	- - -	- - -	- - -	- - -	33.425 - 33.425	166.783 - 166.783	200.207 - 200.207				

TABELLA N. 21.1  
 RESIDUI PASSIVI AL 31 DICEMBRE 2013 PER CLASSIFICAZIONE ECONOMICA E PER ESERCIZI DI PROVENIENZA DISTINTI  
 IN PROPRI (P), DI STANZIAMENTO (S) E COMPLESSIVI (T)  
 (MIGLIAIA DI EURO)

AGGREGATI	E S E R C I Z I D I P R O V E N I E N Z A							TOTALE
	2008	2009	2010	2011	2012	2013		
CE3 01 BUONI PASTO	-	-	-	-	2.829	24.631	27.460	
	-	-	-	-	-	-	-	
	-	-	-	-	2.829	24.631	27.460	
CE3 02 MENSE	-	-	-	-	981	25.747	26.727	
	-	-	-	-	-	-	-	
	-	-	-	-	981	25.747	26.727	
CE3 03 VESTIARIO	-	-	-	-	14.785	57.825	72.610	
	-	-	-	-	-	-	-	
	-	-	-	-	14.785	57.825	72.610	
CE3 04 ALTRE	-	-	-	-	14.830	58.580	73.410	
	-	-	-	-	-	-	-	
	-	-	-	-	14.830	58.580	73.410	
CE2 03 CONTRIBUTI SOCIALI EFFETTIVI A CARICO DEL DATORE DI LAVORO	-	-	-	-	35.735	119.838	155.573	
	-	-	-	-	-	24.794	24.794	
	-	-	-	-	35.735	144.632	180.368	
CE3 01 CONTRIBUTI SOCIALI EFFETTIVI A CARICO DEL DATORE DI LAVORO	-	-	-	-	35.735	119.838	155.573	
	-	-	-	-	-	24.794	24.794	
	-	-	-	-	35.735	144.632	180.368	
CE2 04 CONTRIBUTI SOCIALI FIGURATIVI A CARICO DEL DATORE DI LAVORO	-	-	-	-	273	2.528	2.801	
	-	-	-	-	-	-	-	
	-	-	-	-	273	2.528	2.801	
CE3 01 CONTRIBUTI SOCIALI FIGURATIVI A CARICO DEL DATORE DI LAVORO	-	-	-	-	273	2.528	2.801	
	-	-	-	-	-	-	-	
	-	-	-	-	273	2.528	2.801	
CONSUMI INTERMEDI	-	-	-	-	572.214	2.706.532	3.278.746	
	-	-	-	-	-	18.514	18.514	
	-	-	-	-	572.214	2.725.046	3.297.260	
CE2 01 ACQUISTO DI BENI	-	-	-	-	66.280	373.243	439.523	
	-	-	-	-	-	123	123	
	-	-	-	-	66.280	373.366	439.646	

TABELLA N. 21.1	RESIDUI PASSIVI AL 31 DICEMBRE 2013 PER CLASSIFICAZIONE ECONOMICA E PER ESERCIZI DI PROVENIENZA DISTINTI IN PROPRI (P), DI STANZIAMENTO (S) E COMPLESSIVI (T) (MIGLIAIA DI EURO)							TOTALE
	E S E R C I Z I D I P R O V E N I E N Z A							
AGGREGATI	2008	2009	2010	2011	2012	2013		
CE3 01 BENI DI CONSUMO	P S T	- - -	- - -	- - -	- - -	20.662 - 20.662	276.614 120 297.396	297.276
CE3 02 PUBBLICAZIONI PERIODICHE	P S T	- - -	- - -	- - -	- - -	308 308 -	879 3 1.187	1.187
CE3 03 ARMI E MATERIALE BELLICO PER USI MILITARI	P S T	- - -	- - -	- - -	- - -	45.310 - 45.310	95.750 - 95.750	141.060
CE2 02 ACQUISTO DI SERVIZI EFFETTIVI	P S T	- - -	- - -	- - -	- - -	505.934 - 505.934	2.839.222 18.391 2.857.613	2.839.222
CE3 01 NOLEGGI, LOCAZIONI E LEASING OPERATIVO	P S T	- - -	- - -	- - -	- - -	38.380 - 38.380	84.351 974 123.705	122.731
CE3 02 MANUTENZIONE ORDINARIA E RIPARAZIONI	P S T	- - -	- - -	- - -	- - -	232.739 - 232.739	462.434 7.708 702.881	695.172
CE3 03 UTENZE, SERVIZI AUSILIARI, SPESE DI POLIZIA	P S T	- - -	- - -	- - -	- - -	42.709 - 42.709	122.597 152 165.306	165.306
CE3 04 SPESE POSTALI E VALORI BOLLATI	P S T	- - -	- - -	- - -	- - -	869 - 869	8.246 - 9.115	9.115
CE3 05 CORSI DI FORMAZIONE	P S T	- - -	- - -	- - -	- - -	3.070 - 3.070	18.199 - 21.269	21.269
CE3 06 SPESE PER ACCERTAMENTI SANITARI BESI NECESSARI DALL'ATTIVITA' LAVORATIVA	P S T	- - -	- - -	- - -	- - -	3.849 - 3.849	4.389 - 8.238	8.238
		-	-	-	-	-	4.389	8.238

TABELLA N. 21.1  
 RESIDUI PASSIVI AL 31 DICEMBRE 2013 PER CLASSIFICAZIONE ECONOMICA E PER ESERCIZI DI PROVENIENZA DISTINTI  
 IN PROPRI (P), DI STANZIAMENTO (S) E COMPLESSIVI (T)

(MIGLIAIA DI EURO)

AGGREGATI	E S E R C I Z I D I P R O V E N I E N Z A							TOTALE
	2008	2009	2010	2011	2012	2013		
CE3 07 SPESE DI RAPPRESENTANZA, RELAZIONI PUBBLICHE, CONVEGNI E MOSTRE, PUBBLICITÀ	-	-	-	-	3.014	11.858	14.872	
CE3 08 COMMISSIONI, COMITATI, CONSIGLI	-	-	-	-	24.798	54.997	79.795	
CE3 09 COMPENSI PER INCARICHI CONTINUATIVI	-	-	-	-	1.688	7.732	9.421	
CE3 10 STUDI, CONSULENZE, INDAGINI	-	-	-	-	7.645	55.876	63.521	
CE3 11 AGGI DI RISCOSSIONE	-	-	-	-	42.048	1.108.401	1.150.449	
CE3 12 COMMISSIONI SU TITOLI	-	-	-	-	81	146	227	
CE3 13 INDENNITÀ DI MISSIONE E RIMBORSI SPESE VIAGGI	-	-	-	-	5.706	28.571	34.277	
CE3 14 ALTRI SERVIZI	-	-	-	-	99.337	364.400	463.738	
CE3 15 CANONI FTP	-	-	-	-	99.337	6.497	6.497	
IMPOSTE PAGATE SULLA PRODUZIONE	-	-	-	-	8.938	14.951	23.889	
	-	-	-	-	8.938	8.710	8.710	
	-	-	-	-	8.938	23.661	32.599	

TABELLA N. 21.1  
RESIDUI PASSIVI AL 31 DICEMBRE 2013 PER CLASSIFICAZIONE ECONOMICA E PER ESERCIZI DI PROVENIENZA DISTINTI  
IN PROPRI (P), DI STANZIAMENTO (S) E COMPLESSIVI (T)

AGGREGATI	E S E R C I Z I D I P R O V E N I E N Z A							TOTALE
	2008	2009	2010	2011	2012	2013		
CE2 01 IMPOSTE PAGATE SULLA PRODUZIONE P S T	- - -	- - -	- - -	- - -	8.938 - 8.938	14.951 8.710 23.661	23.889 8.710 32.599	
CE3 01 IMPOSTE PAGATE SULLA PRODUZIONE P S T	- - -	- - -	- - -	- - -	8.938 - 8.938	14.951 8.710 23.661	23.889 8.710 32.599	
TRASFERIMENTI CORRENTI AD AMMINISTRAZIONI PUBBLICHE P S T	114.051 - 114.051	384.749 - 384.749	535.369 - 535.369	1.181.910 - 1.181.910	8.855.168 - 8.855.168	26.169.771 787.717 26.957.488	37.241.017 787.717 38.028.734	
CE2 01 AMMINISTRAZIONI CENTRALI P S T	- - -	- - -	- - -	12.532 - 12.532	10.459 - 10.459	343.920 - 343.920	366.911 - 366.911	
CE3 01 ORGANI COSTITUZIONALI P S T	- - -	- - -	- - -	3.532 - 3.532	878 - 878	164.233 - 164.233	168.642 - 168.642	
CE3 02 ENTI PRODUTTORI DI SERVIZI ECONOMICI E DI REGOLAZIONE DELL'ATTIVITA' ECONOMICA P S T	- - -	- - -	- - -	- - -	800 - 800	56.084 - 56.084	56.885 - 56.885	
CE3 03 ENTI PRODUTTORI DI SERVIZI ASSISTENZIALI, RICREATIVI E CULTURALI P S T	- - -	- - -	- - -	9.000 - 9.000	4.388 - 4.388	1.688 - 1.688	15.076 - 15.076	
CE3 04 ENTI DI RICERCA P S T	- - -	- - -	- - -	- - -	4.394 - 4.394	121.915 - 121.915	126.309 - 126.309	
CE2 02 AMMINISTRAZIONI LOCALI P S T	- - -	196.119 - 196.119	379.293 - 379.293	1.050.578 - 1.050.578	6.491.529 - 6.491.529	15.242.013 20.000 15.262.013	23.359.531 20.000 23.379.531	
CE3 01 REGIONI P S T	- - -	196.119 - 196.119	379.293 - 379.293	1.050.578 - 1.050.578	6.155.011 - 6.155.011	11.627.400 - 11.627.400	19.408.400 - 19.408.400	

(MIGLIAIA DI EURO)



TABELLA N. 21.1  
RESIDUI PASSIVI AL 31 DICEMBRE 2013 PER CLASSIFICAZIONE ECONOMICA E PER ESERCIZI DI PROVENIENZA DISTINTI  
IN PROPRI (P), DI STANZIAMENTO (S) E COMPLESSIVI (T)

AGGREGATI	E S E R C I Z I D I P R O V E N I E N Z A							TOTALE
	2008	2009	2010	2011	2012	2013		
CE3 02 COMUNI E PROVINCE	P S T	- - -	- - -	- - -	- - -	237.100 - 237.100	2.412.114 20.000 2.432.114	2.649.214 20.000 2.669.214
CE3 03 ENTI PRODUTTORI DI SERVIZI SANITARI	P S T	- - -	- - -	- - -	- - -	51.374 - 51.374	112.528 - 112.528	163.902 - 163.902
CE3 05 ENTI LOCALI PRODUTTORI DI SERVIZI ASSISTENZIALI RICREATIVI E CULTURALI	P S T	- - -	- - -	- - -	- - -	29.545 - 29.545	702.438 - 702.438	731.984 - 731.984
CE3 07 PROVINCE COMUNI - DEVOLUZIONE DI TRIBUTI ERARIALI	P S T	- - -	- - -	- - -	- - -	18.499 - 18.499	387.533 - 387.533	406.032 - 406.032
CE2 03 ENTI DI PREVIDENZA	P S T	114.051 - 114.051	188.630 - 188.630	156.076 - 156.076	118.800 - 118.800	2.353.180 - 2.353.180	10.583.838 767.717 11.351.555	13.514.575 767.717 14.282.292
CE3 01 ENTI DI PREVIDENZA E ASSISTENZA SOCIALE	P S T	114.051 - 114.051	188.630 - 188.630	156.076 - 156.076	118.800 - 118.800	2.353.180 - 2.353.180	10.583.838 767.717 11.351.555	13.514.575 767.717 14.282.292
TRASFERIMENTI CORRENTI A FAMIGLIE E ISTITUZIONI SOCIALI PRIVATE	P S T	- - -	- - -	- - -	- - -	295.568 - 295.568	526.297 - 526.297	821.866 - 821.866
CE2 01 PRESTAZIONI SOCIALI IN DENARO	P S T	- - -	- - -	- - -	- - -	55.065 - 55.065	84.867 - 84.867	139.931 - 139.931
CE3 01 PRESTAZIONI DI ASSISTENZA SOCIALE	P S T	- - -	- - -	- - -	- - -	710 - 710	11.373 - 11.373	12.083 - 12.083
CE3 02 ALTRE PRESTAZIONI	P S T	- - -	- - -	- - -	- - -	54.355 - 54.355	73.493 - 73.493	127.848 - 127.848

TABELLA N. 21.1	RESIDUI PASSIVI AL 31 DICEMBRE 2013 PER CLASSIFICAZIONE ECONOMICA E PER ESERCIZI DI PROVENIENZA DISTINTI IN PROPRI (P), DI STANZIAMENTO (S) E COMPLESSIVI (T) (MIGLIAIA DI EURO)
-----------------	---

AGGREGATI	E S E R C I Z I D I P R O V E N I E N Z A							TOTALE
	2008	2009	2010	2011	2012	2013		
CE2 02 TRASFERIMENTI SOCIALI IN NATURA P S T	-	-	-	-	9.171	46.765	55.936	
CE3 01 TRASFERIMENTI DI ASSISTENZA SOCIALE P S T	-	-	-	-	4.609	10.037	14.646	
CE3 02 ALTRE PRESTAZIONI P S T	-	-	-	-	4.562	36.728	41.290	
CE2 03 ALTRI TRASFERIMENTI P S T	-	-	-	-	231.333	394.665	625.998	
CE3 01 FAMIGLIE P S T	-	-	-	-	221.045	331.906	552.951	
CE3 02 ISTITUZIONI SOCIALI PRIVATE P S T	-	-	-	-	10.288	62.759	73.047	
TRASFERIMENTI CORRENTI A IMPRESE P S T	-	-	-	-	617.827	1.031.178	1.649.004	
CE2 01 CONTRIBUTI AI PRODOTTI E ALLA PRODUZIONE P S T	-	-	-	-	611.428	926.154	1.537.582	
CE3 02 ALTRI CONTRIBUTI AI PRODOTTI P S T	-	-	-	-	195.081	414.210	609.291	
CE3 03 CONTRIBUTI IN CONTO INTERESSI P S T	-	-	-	-	23.480	42.597	66.077	
	-	-	-	-	23.480	42.597	66.077	

TABELLA N. 21.1  
 RESIDUI PASSIVI AL 31 DICEMBRE 2013 PER CLASSIFICAZIONE ECONOMICA E PER ESERCIZI DI PROVENIENZA DISTINTI  
 IN PROPRI (P), DI STANZIAMENTO (S) E COMPLESSIVI (T)  
 (MIGLIAIA DI EURO)

AGGREGATI	E S E R C I Z I D I P R O V E N I E N Z A							TOTALE
	2008	2009	2010	2011	2012	2013		
CE3 04 ALTRI CONTRIBUTI ALLA PRODUZIONE	-	-	-	-	392.867	469.347	862.214	
	-	-	-	-	-	-	-	
	-	-	-	-	392.867	469.347	862.214	
CE2 02 ALTRI TRASFERIMENTI A IMPRESE	-	-	-	-	6.398	105.024	111.422	
	-	-	-	-	-	-	-	
	-	-	-	-	6.398	105.024	111.422	
CE3 01 ALTRI TRASFERIMENTI A IMPRESE	-	-	-	-	6.398	105.024	111.422	
	-	-	-	-	-	-	-	
	-	-	-	-	6.398	105.024	111.422	
TRASFERIMENTI CORRENTI A ESTERO	-	-	-	-	38.108	137.296	175.404	
	-	-	-	-	-	54.021	54.021	
	-	-	-	-	38.108	191.317	229.425	
CE2 01 TRASFERIMENTI CORRENTI A ESTERO	-	-	-	-	38.108	137.296	175.404	
	-	-	-	-	-	54.021	54.021	
	-	-	-	-	38.108	191.317	229.425	
CE3 01 UNIONE EUROPEA	-	-	-	-	172	20.514	20.686	
	-	-	-	-	-	458	458	
	-	-	-	-	172	20.972	21.144	
CE3 02 ALTRO	-	-	-	-	37.936	116.783	154.719	
	-	-	-	-	-	53.563	53.563	
	-	-	-	-	37.936	170.345	208.282	
INTERESSI PASSIVI E REDDITI DA CAPITALE	-	-	-	-	5.418	157.059	162.477	
	-	-	-	-	-	157.059	157.059	
	-	-	-	-	5.418	162.477	162.477	
CE2 01 INTERESSI PASSIVI	-	-	-	-	5.418	157.059	162.477	
	-	-	-	-	-	157.059	157.059	
	-	-	-	-	5.418	162.477	162.477	
CE3 02 INTERESSI PASSIVI SU TITOLI A MEDIO-LUNGO TERMINE	-	-	-	-	61	141.669	141.730	
	-	-	-	-	-	-	-	
	-	-	-	-	61	141.669	141.730	

TABELLA N. 21.1	RESIDUI PASSIVI AL 31 DICEMBRE 2013 PER CLASSIFICAZIONE ECONOMICA E PER ESERCIZI DI PROVENIENZA DISTINTI IN PROPRI (P), DI STANZIAMENTO (S) E COMPLESSIVI (T)									
	(MIGLIAIA DI EURO)									
AGGREGATI	E S E R C I Z I D I P R O V E N I E N Z A									
	2008	2009	2010	2011	2012	2013	TOTALE			
CE3 03 INTERESSI SU MUTUI	P	-	-	-	-	3.695	9.801	13.496		
	S	-	-	-	-	-	-	-		
	T	-	-	-	-	3.695	9.801	13.496		
CE3 04 ALTRI INTERESSI	P	-	-	-	-	1.662	5.589	7.251		
	S	-	-	-	-	-	-	-		
	T	-	-	-	-	1.662	5.589	7.251		
POSTE CORRETTIVE E COMPENSATIVE	P	-	-	-	-	117.228	3.789.535	3.906.762		
	S	-	-	-	-	-	-	-		
	T	-	-	-	-	117.228	3.789.535	3.906.762		
CE2 01 RESTITUZIONI E RIMBORSO DI IMPOSTE	P	-	-	-	-	395	17.811	18.206		
	S	-	-	-	-	-	-	-		
	T	-	-	-	-	395	17.811	18.206		
CE3 01 RESTITUZIONE E RIMBORSO DI IMPOSTE DIRETTE	P	-	-	-	-	89	12.790	12.879		
	S	-	-	-	-	-	-	-		
	T	-	-	-	-	89	12.790	12.879		
CE3 02 RESTITUZIONE E RIMBORSO DI IMPOSTE INDIRETTE	P	-	-	-	-	306	5.021	5.328		
	S	-	-	-	-	-	-	-		
	T	-	-	-	-	306	5.021	5.328		
CE2 02 VINCITE LOTTO	P	-	-	-	-	27.775	3.727.584	3.755.359		
	S	-	-	-	-	-	-	-		
	T	-	-	-	-	27.775	3.727.584	3.755.359		
CE3 01 VINCITE AL LOTTO	P	-	-	-	-	27.775	3.727.584	3.755.359		
	S	-	-	-	-	-	-	-		
	T	-	-	-	-	27.775	3.727.584	3.755.359		
CE2 03 ALTRE POSTE CORRETTIVE E COMPENSATIVE	P	-	-	-	-	89.058	44.139	133.197		
	S	-	-	-	-	-	-	-		
	T	-	-	-	-	89.058	44.139	133.197		
CE3 01 ALTRE POSTE CORRETTIVE E COMPENSATIVE	P	-	-	-	-	89.058	44.139	133.197		
	S	-	-	-	-	-	-	-		
	T	-	-	-	-	89.058	44.139	133.197		

TABELLA N. 21.1  
 RESIDUI PASSIVI AL 31 DICEMBRE 2013 PER CLASSIFICAZIONE ECONOMICA E PER ESERCIZI DI PROVENIENZA DISTINTI  
 IN PROPRI (P), DI STANZIAMENTO (S) E COMPLESSIVI (T)

AGGREGATI	E S E R C I Z I D I P R O V E N I E N Z A							TOTALE
	2008	2009	2010	2011	2012	2013		
ALTRE USCITE CORRENTI	P -	-	-	-	26.710	81.016	107.727	
	S -	-	-	-	100.943	731.227	832.170	
	T -	-	-	-	127.653	812.243	939.896	
CE2 01 PREMI DI ASSICURAZIONE	P -	-	-	-	20	367	387	
	S -	-	-	-	-	-	-	
	T -	-	-	-	20	367	387	
CE3 01 PREMI DI ASSICURAZIONE	P -	-	-	-	20	367	387	
	S -	-	-	-	-	-	-	
	T -	-	-	-	20	367	387	
CE2 02 ALTRE USCITE CORRENTI	P -	-	-	-	26.690	80.649	107.339	
	S -	-	-	-	100.943	731.227	832.170	
	T -	-	-	-	127.633	811.876	939.509	
CE3 02 FONDI DI RISERVA	P -	-	-	-	-	-	-	
	S -	-	-	-	38.587	240.214	278.801	
	T -	-	-	-	38.587	240.214	278.801	
CE3 03 ALTRE SOMME NON ALTROVE CLASSIFICATE	P -	-	-	-	26.690	80.649	107.339	
	S -	-	-	-	62.356	491.012	553.369	
	T -	-	-	-	89.046	571.661	660.708	

TABELLA N. 21.1  
 RESIDUI PASSIVI AL 31 DICEMBRE 2013 PER CLASSIFICAZIONE ECONOMICA E PER ESERCIZI DI PROVENIENZA DISTINTI  
 IN PROPRI (P), DI STANZIAMENTO (S) E COMPLESSIVI (T)

AGGREGATI	E S E R C I Z I D I P R O V E N I E N Z A							TOTALE
	2008	2009	2010	2011	2012	2013		
TITOLO II - SPESE IN CONTO CAPITALE								
P	77	-	215.789	1.965.346	5.455.986	9.890.717	17.527.915	
S	-	-	161.455	3.007.303	1.190.843	10.720.809	15.080.410	
T	77	-	377.244	4.972.649	6.646.829	20.611.526	32.608.325	
INVESTIMENTI FISSI LORDI E ACQUISTI DI TERRENI								
P	77	-	126.888	655.277	1.179.888	2.868.484	4.830.751	
S	-	-	-	800	28	491.949	492.776	
T	77	-	126.888	656.077	1.179.916	3.360.569	5.323.528	
CE3 01 INVESTIMENTI FISSI LORDI								
P	77	-	126.888	655.277	1.179.888	2.868.484	4.830.616	
S	-	-	-	800	28	491.920	492.748	
T	77	-	126.888	656.077	1.179.916	3.360.404	5.323.363	
CE3 01 MEZZI DI TRASPORTO								
P	-	-	12.427	11.390	27.578	58.055	109.450	
S	-	-	-	-	-	7.315	7.315	
T	-	-	12.427	11.390	27.578	65.371	116.765	
CE3 02 MOBILI, MACCHINARI, ATTREZZATURE								
P	-	-	-	1.958	9.642	15.970	27.570	
S	-	-	-	-	-	11.719	11.719	
T	-	-	-	1.958	9.642	27.690	39.290	
CE3 03 FABBRICATI RESIDENZIALI								
P	-	-	111.857	4.082	9.093	1.956	126.988	
S	-	-	-	-	-	15.618	15.618	
T	-	-	111.857	4.082	9.093	17.574	142.607	
CE3 04 FABBRICATI NON RESIDENZIALI								
P	-	-	-	41.820	140.630	346.534	528.984	
S	-	-	-	-	-	23.160	23.160	
T	-	-	-	41.820	140.630	369.694	552.144	
CE3 05 OPERE PUBBLICHE								
P	-	-	61	54.550	117.060	156.324	327.995	
S	-	-	-	800	-	57.451	58.251	
T	-	-	61	55.350	117.060	213.775	386.245	
CE3 06 SOFTWARE E HARDWARE								
P	-	-	-	16.165	98.884	281.708	396.757	
S	-	-	-	-	-	122.335	122.335	
T	-	-	-	16.165	98.884	404.043	519.092	
CE3 07 INFRASTRUTTURE MILITARI								
P	-	-	-	17.959	51.428	116.458	185.844	
S	-	-	-	-	-	15.504	15.504	
T	-	-	-	17.959	51.428	131.961	201.348	

(MIGLIAIA DI EURO)

TABELLA N. 21.1  
 RESIDUI PASSIVI AL 31 DICEMBRE 2013 PER CLASSIFICAZIONE ECONOMICA E PER ESERCIZI DI PROVENIENZA DISTINTI  
 IN PROPRI (P), DI STANZIAMENTO (S) E COMPLESSIVI (T)

(MIGLIAIA DI EURO)

AGGREGATI	E S E R C I Z I D I P R O V E N I E N Z A								TOTALE
	2008	2009	2010	2011	2012	2013			
CE3 08 ARMI LEGGERE E VEICOLI PER SICUREZZA PUBBLICA	-	-	-	3.990	9.330	33.613	46.933		
	-	-	-	-	-	1.687	1.687		
	-	-	-	3.990	9.330	35.300	48.620		
CE3 09 ALTRI INVESTIMENTI			2.544	503.364	716.244	1.857.866	3.080.095		
	-	-	-	-	28	237.130	237.138		
	77	-	2.544	503.364	716.272	2.094.996	3.317.252		
CE2 02 ACQUISTI DI TERRENI E BENI MATERIALI NON PRODOTTI	-	-	-	-	-	135	135		
	-	-	-	-	-	29	29		
	-	-	-	-	-	164	164		
CE3 01 ACQUISTI DI TERRENI E DI BENI MATERIALI NON PRODOTTI	-	-	-	-	-	135	135		
	-	-	-	-	-	29	29		
	-	-	-	-	-	164	164		
CONTRIBUTI AGLI INVESTIMENTI	-	-	10.613	424.502	2.119.736	1.845.532	4.400.382		
	-	-	61.455	3.475	36.788	619.147	720.865		
	-	-	72.068	427.977	2.156.524	2.464.680	5.121.248		
CE2 01 AMMINISTRAZIONI CENTRALI	-	-	2.113	55.401	393.060	683.832	1.134.406		
	-	-	61.455	3.475	-	329.463	394.393		
	-	-	63.568	58.876	393.060	1.013.295	1.528.799		
CE3 01 ENTI PRODUTTORI DI SERVIZI ECONOMICI E DI REGOLAZIONE DELL'ATTIVITA' ECONOMICA	-	-	2.113	25.941	217.904	568.656	814.613		
	-	-	61.455	3.475	-	91.453	156.383		
	-	-	63.568	29.416	217.904	660.109	970.996		
CE3 02 ENTI PRODUTTORI DI SERVIZI ASSISTENZIALI, RICREATIVI E CULTURALI	-	-	-	632	1.487	-	2.119		
	-	-	-	-	-	1.681	1.681		
	-	-	-	632	1.487	1.681	3.800		
CE3 03 ENTI DI RICERCA	-	-	-	28.829	173.669	115.176	317.674		
	-	-	-	-	-	236.329	236.329		
	-	-	-	28.829	173.669	351.506	554.004		
CE2 02 AMMINISTRAZIONI LOCALI	-	-	8.500	369.100	1.726.675	1.161.649	3.265.925		
	-	-	-	-	36.788	289.684	326.472		
	-	-	8.500	369.100	1.763.463	1.451.333	3.592.397		

TABELLA N. 21.1  
 RESIDUI PASSIVI AL 31 DICEMBRE 2013 PER CLASSIFICAZIONE ECONOMICA E PER ESERCIZI DI PROVENIENZA DISTINTI  
 IN PROPRI (P), DI STANZIAMENTO (S) E COMPLESSIVI (T)

(MIGLIAIA DI EURO)

AGGREGATI	E S E R C I Z I D I P R O V E N I E N Z A							TOTALE
	2008	2009	2010	2011	2012	2013		
CE3 01 REGIONI	P	-	-	212.697	1.477.538	735.006	2.425.242	
	S	-	-	-	36.788	61.804	98.592	
	T	-	-	212.697	1.514.326	796.810	2.523.834	
CE3 02 COMUNI E PROVINCE	P	-	8.500	126.013	136.992	281.548	553.052	
	S	-	-	-	-	69.034	69.034	
	T	-	8.500	126.013	136.992	350.581	622.086	
CE3 03 ENTI PRODUTTORI DI SERVIZI SANITARI	P	-	-	-	21.221	23.229	44.449	
	S	-	-	-	-	-	-	
	T	-	-	-	21.221	23.229	44.449	
CE3 04 ENTI LOCALI PRODUTTORI DI SERVIZI ECONOMICI E DI REGOLAZIONE DELL'ATTIVITA' ECONOMICA	P	-	-	30.174	88.077	121.866	240.117	
	S	-	-	-	-	148.604	148.604	
	T	-	-	30.174	88.077	270.470	388.721	
CE3 05 ENTI LOCALI PRODUTTORI DI SERVIZI ASSISTENZIALI, RICREATIVI E CULTURALI	P	-	-	216	2.848	-	3.064	
	S	-	-	-	-	10.243	10.243	
	T	-	-	216	2.848	10.243	13.307	
CE2 03 ENTI DI PREVIDENZA E ASSISTENZA SOCIALE	P	-	-	-	-	51	51	
	S	-	-	-	-	-	-	
	T	-	-	-	-	51	51	
CE3 01 ENTI DI PREVIDENZA E ASSISTENZA SOCIALE	P	-	-	-	-	51	51	
	S	-	-	-	-	-	-	
	T	-	-	-	-	51	51	
CONTRIBUTI AGLI INVESTIMENTI AD IMPRESE	P	-	-	349.293	780.733	3.509.253	4.717.566	
	S	-	-	80.907	9.036	655.068	845.010	
	T	-	-	430.199	789.769	4.164.321	5.562.577	
CE2 01 IMPRESE PRIVATE	P	-	224	162.951	360.115	894.537	1.417.827	
	S	-	-	80.907	9.036	420.071	510.013	
	T	-	224	243.857	369.151	1.314.608	1.927.841	
CE3 01 IMPRESE PRIVATE	P	-	-	162.951	360.115	894.537	1.417.827	
	S	-	-	80.907	9.036	420.071	510.013	
	T	-	-	243.857	369.151	1.314.608	1.927.841	



TABELLA N. 21.1 RESIDUI PASSIVI AL 31 DICEMBRE 2013 PER CLASSIFICAZIONE ECONOMICA E PER ESERCIZI DI PROVENIENZA DISTINTI IN PROPRI (P), DI STANZIAMENTO (S) E COMPLESSIVI (T)

AGGREGATI	E S E R C I Z I D I P R O V E N I E N Z A							TOTALE
	2008	2009	2010	2011	2012	2013		
CE2 02 IMPRESE PUBBLICHE	-	-	78.063	186.342	420.618	2.614.716	3.299.739	
P	-	-	78.063	186.342	420.618	2.614.716	3.299.739	
S	-	-	100.000	-	-	234.997	334.997	
T	-	-	178.063	186.342	420.618	2.849.713	3.634.736	
CE3 01 IMPRESE PUBBLICHE	-	-	78.063	186.342	420.618	2.614.716	3.299.739	
P	-	-	78.063	186.342	420.618	2.614.716	3.299.739	
S	-	-	100.000	-	-	234.997	334.997	
T	-	-	178.063	186.342	420.618	2.849.713	3.634.736	
CONTRIBUTI AGLI INVESTIMENTI A FAMIGLIE E ISTITUZIONI SOCIALI PRIVATE	-	-	-	-	-	8.249	63.964	
P	-	-	-	-	-	8.249	63.964	
S	-	-	-	-	-	-	-	
T	-	-	-	-	-	8.249	63.964	
CE2 01 FAMIGLIE E ISTITUZIONI SOCIALI PRIVATE	-	-	-	-	-	8.249	63.964	
P	-	-	-	-	-	8.249	63.964	
S	-	-	-	-	-	-	-	
T	-	-	-	-	-	8.249	63.964	
CE3 01 FAMIGLIE E ISTITUZIONI SOCIALI PRIVATE	-	-	-	-	-	8.249	63.964	
P	-	-	-	-	-	8.249	63.964	
S	-	-	-	-	-	-	-	
T	-	-	-	-	-	8.249	63.964	
CONTRIBUTI AGLI INVESTIMENTI A ESTERO	-	-	-	3.472	187.786	2.710	193.969	
P	-	-	-	3.472	187.786	2.710	193.969	
S	-	-	-	-	-	9.391	9.391	
T	-	-	-	3.472	187.786	12.101	203.359	
CE2 01 ESTERO	-	-	-	3.472	187.786	2.710	193.969	
P	-	-	-	3.472	187.786	2.710	193.969	
S	-	-	-	-	-	9.391	9.391	
T	-	-	-	3.472	187.786	12.101	203.359	
CE3 01 UNIONE EUROPEA	-	-	-	-	-	-	-	
P	-	-	-	-	-	-	-	
S	-	-	-	-	-	9.391	9.391	
T	-	-	-	-	-	9.391	9.391	
CE3 02 ALTRO	-	-	-	3.472	187.786	2.710	193.969	
P	-	-	-	3.472	187.786	2.710	193.969	
S	-	-	-	-	-	-	-	
T	-	-	-	3.472	187.786	2.710	193.969	
ALTRI TRASFERIMENTI IN CONTO CAPITALE	-	-	-	531.802	703.182	1.654.981	2.889.965	
P	-	-	-	531.802	703.182	1.654.981	2.889.965	
S	-	-	-	2.922.121	1.144.992	6.580.731	10.647.843	
T	-	-	-	3.453.923	1.848.174	8.235.712	13.537.808	
CE2 01 AMMINISTRAZIONI PUBBLICHE	-	-	-	-	-	2.199	7.439	
P	-	-	-	-	-	2.199	7.439	
S	-	-	-	-	-	-	-	
T	-	-	-	-	-	7.439	9.638	

TABELLA N. 21.1  
 RESIDUI PASSIVI AL 31 DICEMBRE 2013 PER CLASSIFICAZIONE ECONOMICA E PER ESERCIZI DI PROVENIENZA DISTINTI  
 IN PROPRI (P), DI STANZIAMENTO (S) E COMPLESSIVI (T)

AGGREGATI	E S E R C I Z I D I P R O V E N I E N Z A							TOTALE
	2008	2009	2010	2011	2012	2013		
CE3 01 RIPIANO DEBITI PREGRESSI	P	-	-	-	-	-	-	-
	S	-	-	-	-	-	1.336	1.336
	T	-	-	-	-	-	1.336	1.336
CE3 03 ALTRI	P	-	-	-	-	-	2.199	2.199
	S	-	-	-	-	-	6.103	6.103
	T	-	-	-	-	-	8.302	8.302
CE2 02 IMPRESE	P	-	-	-	-	-	-	-
	S	-	-	-	-	-	8.348	8.348
	T	-	-	-	-	-	8.348	8.348
CE3 02 ALTRI	P	-	-	-	-	-	-	-
	S	-	-	-	-	-	8.348	8.348
	T	-	-	-	-	-	8.348	8.348
CE2 04 ALTRI TRASFERIMENTI	P	-	-	-	531.802	703.182	1.652.761	2.887.766
	S	-	-	-	2.922.121	1.144.992	6.564.945	10.632.057
	T	-	-	-	3.453.923	1.848.174	8.217.726	13.519.823
CE3 03 SOMME NON ALTROVE CLASSIFICATE	P	-	-	-	531.802	703.182	1.652.761	2.887.766
	S	-	-	-	2.922.121	1.144.992	6.564.945	10.632.057
	T	-	-	-	3.453.923	1.848.174	8.217.726	13.519.823
ACQUISIZIONI DI ATTIVITA' FINANZIARIE	P	-	-	-	1.000	428.946	1.372	431.318
	S	-	-	-	-	-	2.364.524	2.364.524
	T	-	-	-	1.000	428.946	2.365.896	2.795.842
CE2 03 CONCESSIONE DI PRESTITI	P	-	-	-	-	350.055	110	350.165
	S	-	-	-	-	-	2.294.811	2.294.811
	T	-	-	-	-	350.055	2.294.921	2.644.976
CE3 01 A BREVE TERMINE	P	-	-	-	-	-	-	-
	S	-	-	-	-	-	430	430
	T	-	-	-	-	-	430	430
CE3 02 A LUNGO TERMINE	P	-	-	-	-	350.055	110	350.165
	S	-	-	-	-	-	2.294.381	2.294.381
	T	-	-	-	-	350.055	2.294.491	2.644.546

(MIGLIAIA DI EURO)

TABELLA N. 21.1 RESIDUI PASSIVI AL 31 DICEMBRE 2013 PER CLASSIFICAZIONE ECONOMICA E PER ESERCIZI DI PROVENIENZA DISTINTI IN PROPRI (P), DI STANZIAMENTO (S) E COMPLESSIVI (T)

AGGREGATI	E S E R C I Z I D I P R O V E N I E N Z A							TOTALE
	2008	2009	2010	2011	2012	2013		
CE2 04 AZIONI E ALTRE PARTECIPAZIONI	-	-	-	1.000	78.891	1.262	81.153	
S	-	-	-	-	-	69.713	69.713	
T	-	-	-	1.000	78.891	70.975	150.866	
CE3 03 ALTRE PARTECIPAZIONI	-	-	-	1.000	78.891	1.262	81.153	
S	-	-	-	-	-	69.713	69.713	
T	-	-	-	1.000	78.891	70.975	150.866	
TOTALE SPESE FINALI	114.140	384.749	751.157	3.147.256	16.096.607	44.932.367	65.426.276	
S	-	-	161.455	3.221.303	1.653.848	13.187.487	18.224.092	
T	114.140	384.749	912.612	6.368.559	17.750.455	58.119.855	83.650.369	

TABELLA N. 21.1		RESIDUI PASSIVI AL 31 DICEMBRE 2013 PER CLASSIFICAZIONE ECONOMICA E PER ESERCIZI DI PROVENIENZA DISTINTI IN PROPRI (P), DI STANZIAMENTO (S) E COMPLESSIVI (T)										
		(MIGLIAIA DI EURO)										
AGGREGATI	E S E R C I Z I D I P R O V E N I E N Z A										TOTALE	
	2008	2009	2010	2011	2012	2013						
TITOLO III - RIMBORSO PASSIVITA' FINANZIARIE	P S T	- - -	- - -	- 25.383 25.383	821 39.053 39.874	45.815 - 45.815	161.333 231.996 393.329	269.541 296.432 565.973				
RIMBORSO PASSIVITA' FINANZIARIE	P S T	- - -	- - -	- 25.383 25.383	821 39.053 39.874	45.815 - 45.815	161.333 231.996 393.329	269.541 296.432 565.973				
CE2 01 BIGLIETTI, MONETE, DEPOSITI, ORO MONETARIO	P S T	- - -	- - -	- - -	741 - 741	16.345 - 16.345	19.469 - 19.469	36.555 - 36.555				
CE3 03 DEPOSITI	P S T	- - -	- - -	- - -	741 - 741	16.345 - 16.345	19.469 - 19.469	36.555 - 36.555				
CE2 02 TITOLI	P S T	61.572 - 61.572	- - -	- 25.383 25.383	80 - 80	- - -	105.450 231.996 337.446	167.103 231.996 399.099				
CE3 01 A BREVE TERMINE	P S T	19.115 - 19.115	- - -	- - -	- - -	- - -	- - -	19.115 - 19.115				
CE3 02 A LUNGO TERMINE	P S T	42.457 - 42.457	- - -	- - -	80 - 80	- - -	105.450 231.996 337.446	147.988 231.996 379.984				
CE2 03 PRESTITI	P S T	- - -	- - -	- 25.383 25.383	- 39.053 39.053	29.470 - 29.470	36.413 - 36.413	65.883 64.435 130.319				
CE3 02 A LUNGO TERMINE	P S T	- - -	- - -	- 25.383 25.383	- 39.053 39.053	29.470 - 29.470	36.413 - 36.413	65.883 64.435 130.319				
IN COMPLESSO	P S T	175.712 - 175.712	384.749 - 384.749	751.157 186.838 937.995	3.148.077 3.260.355 6.408.432	16.142.422 1.653.848 17.796.269	45.093.700 13.419.483 58.513.183	65.695.817 18.520.524 84.216.341				

## TABELLA N. 22 CONSISTENZA DEI RESIDUI PASSIVI PER ESERCIZI DI PROVENIENZA

(MILIONI DI EURO)

ANNI	CONSISTENZA AL 1 GENNAIO (A)	RIACC.NTI INTERVENUTI NELL'ANNO (B)	ACCERTATI AL 31 DICEMBRE (C)	RESIDUI PAGATI (D)	RESIDUI AL 31 DICEMBRE		TOTALE G= (E+F)	SMAL.TO RESIDUI (%) H= (D/C)	RS. NUOVA FORMAZIONE / PREV. DEF. (%)
					VECCHIA FORMAZIONE E= (C-D)	NUOVA FORMAZIONE (F)			
2002	135.179	-14.473	120.706	55.030	65.675	66.800	132.475	45,6	9,8
2003	132.475	-11.940	120.535	58.436	62.099	52.824	114.923	48,5	7,3
2004	114.321	-9.019	105.302	42.037	63.265	58.028	121.294	39,9	8,2
2005	121.294	-11.114	110.180	44.300	65.879	53.259	119.138	40,2	7,8
2006	119.138	-11.027	108.111	40.530	67.582	53.293	120.875	37,5	8,0
2007	120.875	-40.113	80.762	46.819	33.943	58.413	92.356	58,0	8,3
2008	92.042	-10.673	81.369	48.015	33.354	56.686	90.039	59,0	7,6
2009	90.039	-10.655	79.385	47.332	32.052	64.615	96.667	59,6	8,3
2010	96.667	-10.679	85.988	44.399	41.589	66.687	108.276	51,6	8,7
2011	108.276	-16.657	91.579	48.418	43.161	49.988	93.149	52,9	6,8
2012	93.149	-24.080	69.069	37.059	32.009	42.020	74.029	53,7	5,2
2013	76.316	-13.382	62.934	37.231	25.703	58.513	84.216	59,2	7,3

TABELLA N. 23 RIPARTIZIONE PER MINISTERO DELLE RISULTANZE DI CONSUNTIVO DELLA SPESA PER L'ESERCIZIO 2013

(MIGLIAIA DI EURO)

	PREVISIONI INIZIALI COMPETENZA	PREVISIONI DEFINITIVE COMPETENZA	PREVISIONI INIZIALI CASSA	PREVISIONI DEFINITIVE CASSA	IMPEGNI	PAGAMENTI COMPETENZA	PAGAMENTI RESIDUI	RESIDUI PROVENIENTI ESERC. PREC.	RESIDUI NUOVA FORMAZIONE
Spese correnti	517.330.249	528.762.958	528.667.887	543.816.619	510.835.178	473.326.850	26.472.264	13.533.715	37.508.328
MINISTERO DELL'ECONOMIA E DELLE FINANZE	303.335.105	300.770.394	313.985.483	311.287.509	283.436.437	264.042.307	12.869.548	8.710.513	19.394.129
MINISTERO DELLO SVILUPPO ECONOMICO	514.275	751.490	570.479	1.031.735	721.822	434.122	261.015	130.896	287.701
MINISTERO DEL LAVORO E DELLE POLITICHE SOCIALI	109.859.865	111.667.354	110.074.884	113.552.698	111.549.293	101.157.763	8.639.766	2.934.629	10.391.530
MINISTERO DELLA GIUSTIZIA	7.093.966	7.732.399	7.204.425	7.921.045	7.553.730	7.177.292	377.197	47.951	376.438
MINISTERO DEGLI AFFARI ESTERI	1.829.288	2.065.022	1.829.288	2.082.076	1.939.865	1.721.013	102.917	43.325	218.852
MINISTERO DELL'ISTRUZIONE, DELL'UNIVERSITA' E DELLA RICERCA	49.064.983	50.208.845	49.065.483	50.843.808	50.530.036	48.924.157	1.290.949	602.551	1.605.880
MINISTERO DELL'INTERNO	17.603.493	25.310.393	17.653.700	26.141.092	25.071.264	21.734.019	1.292.796	266.067	3.337.245
MINISTERO DELL'AMBIENTE E DELLA TUTELA DEL TERRITORIO E DEL MARE	306.250	336.699	318.718	391.277	318.419	285.546	49.395	20.018	32.872
MINISTERO DELLE INFRASTRUTTURE E DEI TRASPORTI	6.856.066	7.295.667	6.938.991	7.361.619	7.181.498	6.867.695	332.689	163.693	313.803
MINISTERO DELLA DIFESA	17.328.159	18.749.082	17.429.642	19.135.698	18.726.429	17.822.757	871.422	298.345	903.672
MINISTERO DELLE POLITICHE AGRICOLE ALIMENTARI E FORESTALI	966.817	1.077.503	1.012.648	1.109.641	1.056.931	955.437	60.423	13.883	101.494
MINISTERO PER I BENI E LE ATTIVITA' CULTURALI	1.299.165	1.356.552	1.304.335	1.439.163	1.319.996	1.199.632	90.160	30.459	120.364
MINISTERO DELLA SALUTE	1.272.817	1.441.557	1.279.811	1.519.258	1.429.458	1.005.110	233.986	271.386	424.349

RIPARTIZIONE PER MINISTERO DELLE RISULTANZE DI CONSUNTIVO DELLA SPESA PER L'ESERCIZIO 2013

(MIGLIAIA DI EURO)

	PREVISIONI INIZIALI COMPETENZA	PREVISIONI DEFINITIVE COMPETENZA	PREVISIONI INIZIALI CASSA	PREVISIONI DEFINITIVE CASSA	IMPEGNI	PAGAMENTI COMPETENZA	PAGAMENTI RESIDUI	RESIDUI PROVENIENTI ESERC. PREC.	RESIDUI NUOVA FORMAZIONE
Spese in conto capitale	43.726.102	71.279.962	46.932.481	74.945.836	71.174.832	50.563.305	10.249.275	11.996.799	20.611.526
MINISTERO DELL'ECONOMIA E DELLE FINANZE	20.135.398	43.651.433	22.517.305	46.327.552	43.549.893	37.103.399	3.593.254	2.298.795	6.446.494
MINISTERO DELLO SVILUPPO ECONOMICO	11.444.181	12.606.882	10.663.799	11.865.497	12.606.253	5.069.934	2.122.170	4.866.871	7.536.319
MINISTERO DEL LAVORO E DELLE POLITICHE SOCIALI	18.296	26.224	151.502	27.891	26.223	20.587	5.806	1.613	5.636
MINISTERO DELLA GIUSTIZIA	208.167	279.404	241.167	318.037	275.837	177.243	67.835	67.527	98.594
MINISTERO DEGLI AFFARI ESTERI	7.878	27.294	7.878	27.458	27.293	19.380	4.499	1.980	7.913
MINISTERO DELL'ISTRUZIONE, DELL'UNIVERSITA' E DELLA RICERCA	2.018.719	2.790.106	2.125.854	3.127.647	2.788.596	1.832.540	613.537	510.206	956.056
MINISTERO DELL'INTERNO	411.283	783.182	457.585	1.089.207	782.067	463.315	359.053	402.694	318.752
MINISTERO DELL'AMBIENTE E DELLA TUTELA DEL TERRITORIO E DEL MARE	152.378	312.957	270.754	490.309	311.575	234.153	130.198	194.834	77.422
MINISTERO DELLE INFRASTRUTTURE E DEI TRASPORTI	5.451.518	6.515.524	6.137.603	7.067.041	6.521.207	3.182.169	1.682.054	2.417.051	3.339.037
MINISTERO DELLA DIFESA	3.374.094	3.442.815	3.772.396	3.618.208	3.442.544	1.868.312	1.513.550	1.092.525	1.574.232
MINISTERO DELLE POLITICHE AGRICOLE ALIMENTARI E FORESTALI	290.693	468.024	364.987	551.822	467.857	334.336	77.774	104.427	133.521
MINISTERO PER I BENI E LE ATTIVITA' CULTURALI	212.991	300.985	221.116	359.390	300.356	208.203	76.228	14.856	92.153
MINISTERO DELLA SALUTE	506	75.132	535	75.777	75.132	49.733	3.317	23.421	25.399
Rimborso passività finanziarie	204.556.455	199.491.812	204.568.056	200.042.328	170.972.576	170.579.248	509.596	172.644	393.329
MINISTERO DELL'ECONOMIA E DELLE FINANZE	204.321.165	199.266.449	204.328.266	199.740.325	170.753.510	170.416.063	471.063	74.286	337.446
MINISTERO DELLO SVILUPPO ECONOMICO	9.000	9.000	9.000	3.699	3.311	3.311	-	-	-
MINISTERO DELL'ISTRUZIONE, DELL'UNIVERSITA' E DELLA RICERCA	57.261	47.334	61.761	114.335	46.859	10.446	22.119	81.272	36.413
MINISTERO DELL'INTERNO	124.875	124.875	124.875	139.814	124.741	105.272	16.415	17.086	19.469
MINISTERO DELL'AMBIENTE E DELLA TUTELA DEL TERRITORIO E DEL MARE	9.533	9.533	9.533	9.533	9.533	9.533	-	-	-
MINISTERO PER I BENI E LE ATTIVITA' CULTURALI	34.622	34.622	34.622	34.622	34.622	34.622	-	-	-

TABELLA N. 23 RIPARTIZIONE PER MINISTERO DELLE RISULTANZE DI CONSUNTIVO DELLA SPESA PER L'ESERCIZIO 2013  
(MIGLIAIA DI EURO)

	PREVISIONI INIZIALI COMPETENZA	PREVISIONI DEFINITIVE COMPETENZA	PREVISIONI INIZIALI CASSA	PREVISIONI DEFINITIVE CASSA	IMPEGNI	PAGAMENTI COMPETENZA	PAGAMENTI RESIDUI	RESIDUI PROVENIENTI ESERC. PREC.	RESIDUI NUOVA FORMAZIONE
TOTALE GENERALE	765.612.806	799.534.733	780.168.425	818.804.783	752.982.586	694.469.403	37.231.135	25.703.158	58.513.183



SEGUE TABELLA N. 23		RIPARTIZIONE PER MINISTERO DELLE RISULTANZE DI CONSUNTIVO DELLA SPESA PER L'ESERCIZIO 2013 (MIGLIAIA DI EURO)									
		PREVISIONI INIZIALI COMPETENZA	PREVISIONI DEFINITIVE COMPETENZA	PREVISIONI INIZIALI CASSA	PREVISIONI DEFINITIVE CASSA	IMPEGNI	PAGAMENTI COMPETENZA	PAGAMENTI RESIDUI	RESIDUI PROVENIENTI ESERC. PREC.	RESIDUI NUOVA FORMAZIONE	
MINISTERO DELL'ECONOMIA E DELLE FINANZE		527.791.668	543.688.276	540.831.054	557.355.386	497.739.839	471.561.769	16.933.864	11.083.593	26.178.069	
MINISTERO DELLO SVILUPPO ECONOMICO		11.967.457	13.367.372	11.243.278	12.900.931	13.331.386	5.507.367	2.383.185	4.997.768	7.824.019	
MINISTERO DEL LAVORO E DELLE POLITICHE SOCIALI		109.878.160	111.693.578	110.226.386	113.580.589	111.575.516	101.178.350	8.645.572	2.936.242	10.397.166	
MINISTERO DELLA GIUSTIZIA		7.302.133	8.011.803	7.445.592	8.239.082	7.829.567	7.354.535	445.032	115.478	475.032	
MINISTERO DEGLI AFFARI ESTERI		1.837.166	2.092.316	1.837.166	2.109.534	1.967.158	1.740.393	107.417	45.305	226.765	
MINISTERO DELL'ISTRUZIONE, DELL'UNIVERSITA' E DELLA RICERCA		51.140.962	53.046.285	51.253.088	54.085.790	53.365.492	50.767.143	1.926.605	1.194.030	2.598.349	
MINISTERO DELL'INTERNO		18.139.651	26.218.450	18.236.159	27.370.113	25.978.072	22.302.606	1.668.264	685.847	3.675.466	
MINISTERO DELL'AMBIENTE E DELLA TUTELA DEL TERRITORIO E DEL MARE		468.161	659.189	599.005	891.118	639.526	529.232	179.593	214.852	110.294	
MINISTERO DELLE INFRASTRUTTURE E DEI TRASPORTI		12.307.584	13.811.191	13.076.595	14.428.660	13.702.705	10.049.865	2.014.742	2.580.744	3.652.840	
MINISTERO DELLA DIFESA		20.702.253	22.191.897	21.202.038	22.753.906	22.168.973	19.691.069	2.384.972	1.390.870	2.477.904	
MINISTERO DELLE POLITICHE AGRICOLE ALIMENTARI E FORESTALI		1.257.510	1.545.527	1.377.635	1.661.463	1.524.788	1.289.773	138.198	118.310	235.015	
MINISTERO PER I BENI E LE ATTIVITA' CULTURALI		1.546.779	1.692.160	1.560.073	1.833.175	1.654.974	1.442.457	166.388	45.314	212.517	
MINISTERO DELLA SALUTE		1.273.323	1.516.690	1.280.346	1.595.035	1.504.590	1.054.843	237.303	294.807	449.747	
TOTALE GENERALE		765.612.806	799.534.733	780.168.425	818.804.783	752.982.586	694.469.403	37.231.135	25.703.158	58.513.183	

TABELLA N. 23.1 RIPARTIZIONE PER MINISTERO DELLE RISULTANZE DI CONSUNTIVO DELLA SPESA PER L'ESERCIZIO 2013

(MIGLIAIA DI EURO)

	PREVISIONI INIZIALI COMPETENZA	PREVISIONI DEFINITIVE COMPETENZA	PREVISIONI INIZIALI CASSA	PREVISIONI DEFINITIVE CASSA	IMPEGNI	PAGAMENTI COMPETENZA	PAGAMENTI RESIDUI	RESIDUI PROVENIENTI ESERC. PREC.	RESIDUI NUOVA FORMAZIONE
<b>MINISTERO DELL'ECONOMIA E DELLE FINANZE</b>	<b>527.791.668</b>	<b>543.688.276</b>	<b>540.831.054</b>	<b>557.355.386</b>	<b>497.739.839</b>	<b>471.561.769</b>	<b>16.933.864</b>	<b>11.083.593</b>	<b>26.178.069</b>
FUNZIONAMENTO	21.051.404	22.426.295	21.053.210	24.428.415	20.451.246	15.584.428	2.542.519	135.666	4.866.818
INTERVENTI	170.195.073	169.808.896	170.843.140	170.944.832	164.210.047	150.522.563	9.605.666	8.309.641	13.687.484
INVESTIMENTI	15.534.236	32.295.820	16.552.417	33.260.787	32.196.681	25.927.712	3.069.656	2.215.630	6.268.970
ALTRE SPESE IN C/CAPITALE	638.510	8.841.807	638.510	8.852.784	8.841.807	8.733.445	118.551	83.101	108.362
ONERI COMUNI DI PARTE CORRENTE	21.542.801	17.807.732	31.543.306	25.087.490	16.270.696	15.574.380	564.628	264.433	696.317
ONERI DEL DEBITO PUBBLICO	90.545.828	90.727.471	90.545.828	90.826.772	82.504.448	82.360.937	156.736	772	143.511
RIMBORSO DEL DEBITO PUBBLICO	204.321.165	199.266.449	204.328.266	199.740.325	170.753.510	170.416.063	471.063	74.286	337.446
ONERI COMUNI DI CONTO CAPITALE	3.962.651	2.513.806	5.326.378	4.213.981	2.511.404	2.442.242	405.046	63	69.162
<b>MINISTERO DELLO SVILUPPO ECONOMICO</b>	<b>11.967.457</b>	<b>13.367.372</b>	<b>11.243.278</b>	<b>12.900.931</b>	<b>13.331.386</b>	<b>5.507.367</b>	<b>2.383.185</b>	<b>4.997.768</b>	<b>7.824.019</b>
FUNZIONAMENTO	197.522	289.462	198.238	335.760	276.463	228.849	34.906	12.944	47.614
INTERVENTI	267.919	433.998	323.407	667.733	420.570	183.594	225.438	117.949	236.976
INVESTIMENTI	11.444.181	12.584.966	10.663.799	11.843.532	12.584.337	5.048.019	2.122.120	4.858.371	7.536.319
ONERI COMUNI DI PARTE CORRENTE	38.084	17.280	38.084	17.952	15.646	12.535	672	3	3.111
ONERI DEL DEBITO PUBBLICO	10.750	10.750	10.750	10.290	9.144	9.144	-	-	-
RIMBORSO DEL DEBITO PUBBLICO	9.000	9.000	9.000	3.699	3.311	3.311	-	-	-
ONERI COMUNI DI CONTO CAPITALE	-	21.915	-	21.965	21.915	21.915	50	8.500	-
<b>MINISTERO DEL LAVORO E DELLE POLITICHE SOCIALI</b>	<b>109.878.160</b>	<b>111.693.578</b>	<b>110.226.386</b>	<b>113.580.589</b>	<b>111.575.516</b>	<b>101.178.350</b>	<b>8.645.572</b>	<b>2.936.242</b>	<b>10.397.166</b>
FUNZIONAMENTO	474.981	521.875	477.188	547.708	479.749	463.905	28.383	6.934	15.844
INTERVENTI	109.035.891	111.128.226	109.248.703	112.976.126	111.057.231	100.681.699	8.599.772	2.927.695	10.375.532
INVESTIMENTI	18.296	26.224	151.502	27.891	26.223	20.587	5.806	1.613	5.636
ONERI COMUNI DI PARTE CORRENTE	348.993	17.254	348.993	28.864	12.314	12.159	11.611	-	155
<b>MINISTERO DELLA GIUSTIZIA</b>	<b>7.302.133</b>	<b>8.011.803</b>	<b>7.445.592</b>	<b>8.239.082</b>	<b>7.829.567</b>	<b>7.354.535</b>	<b>445.032</b>	<b>115.478</b>	<b>475.032</b>
FUNZIONAMENTO	5.926.053	6.474.473	5.948.207	6.566.012	6.315.254	6.180.979	158.788	34.808	134.274
INTERVENTI	1.084.271	1.219.589	1.172.527	1.312.043	1.200.552	991.143	184.730	13.140	209.408

TABELLA N. 23.1 RIPARTIZIONE PER MINISTERO DELLE RISULTANZE DI CONSUNTIVO DELLA SPESA PER L'ESERCIZIO 2013

(MIGLIAIA DI EURO)

	PREVISIONI INIZIALI COMPETENZA	PREVISIONI DEFINITIVE COMPETENZA	PREVISIONI INIZIALI CASSA	PREVISIONI DEFINITIVE CASSA	IMPEGNI	PAGAMENTI COMPETENZA	PAGAMENTI RESIDUI	RESIDUI PROVENIENTI ESERC. PREC.	RESIDUI NUOVA FORMAZIONE
INVESTIMENTI	208.167	279.404	241.167	318.037	275.837	177.243	67.835	67.527	98.594
ONERI COMUNI DI PARTE CORRENTE	83.642	38.337	83.691	42.990	37.924	5.169	33.679	3	32.756
<b>MINISTERO DEGLI AFFARI ESTERI</b>	<b>1.837.166</b>	<b>2.092.316</b>	<b>1.837.166</b>	<b>2.109.534</b>	<b>1.967.158</b>	<b>1.740.393</b>	<b>107.417</b>	<b>45.305</b>	<b>226.765</b>
FUNZIONAMENTO	930.825	1.017.797	930.825	1.021.568	916.632	862.881	26.171	4.776	53.751
INTERVENTI	887.304	1.037.368	887.304	1.040.312	1.013.467	848.367	66.408	38.549	165.100
INVESTIMENTI	7.878	27.294	7.878	27.458	27.293	19.380	4.499	1.980	7.913
ONERI COMUNI DI PARTE CORRENTE	11.159	9.857	11.159	20.196	9.766	9.766	10.339	-	-
<b>MINISTERO DELL'ISTRUZIONE, DELL'UNIVERSITA' E DELLA RICERCA</b>	<b>51.140.962</b>	<b>53.046.285</b>	<b>51.253.098</b>	<b>54.085.790</b>	<b>53.365.492</b>	<b>50.767.143</b>	<b>1.926.605</b>	<b>1.194.030</b>	<b>2.598.349</b>
FUNZIONAMENTO	40.930.885	42.112.128	40.930.885	42.416.080	42.443.815	42.197.527	271.296	18.302	246.287
INTERVENTI	7.797.278	7.797.961	7.797.278	8.111.173	7.787.887	6.725.467	830.251	27.783	1.062.420
INVESTIMENTI	2.018.719	2.308.720	2.125.854	2.646.198	2.307.210	1.820.044	613.483	510.202	487.166
ONERI COMUNI DI PARTE CORRENTE	321.439	288.839	321.439	296.812	288.529	11	180.312	555.156	288.518
ONERI DEL DEBITO PUBBLICO	15.381	9.817	15.881	19.744	9.806	1.151	9.091	1.310	8.655
RIMBORSO DEL DEBITO PUBBLICO	57.261	47.334	61.761	114.335	46.859	10.446	22.119	81.272	36.413
ONERI COMUNI DI CONTO CAPITALE	-	481.386	-	481.449	481.386	12.496	54	4	468.890
<b>MINISTERO DELL'INTERNO</b>	<b>18.139.651</b>	<b>26.218.450</b>	<b>18.236.159</b>	<b>27.370.113</b>	<b>25.978.072</b>	<b>22.302.606</b>	<b>1.668.264</b>	<b>685.847</b>	<b>3.675.466</b>
FUNZIONAMENTO	9.604.968	10.349.890	9.650.575	10.791.467	10.144.214	9.671.720	692.130	111.172	472.494
INTERVENTI	7.819.839	14.647.784	7.824.439	15.002.714	14.612.510	11.960.417	552.232	149.379	2.652.093
INVESTIMENTI	281.283	737.812	327.585	793.837	736.696	418.283	109.053	95.367	318.413
ALTRE SPESE IN C/CAPITALE	130.000	40.000	130.000	290.000	40.000	40.000	250.000	278.000	-
ONERI COMUNI DI PARTE CORRENTE	178.686	312.719	178.686	346.911	314.540	101.882	48.434	5.517	212.658
RIMBORSO DEL DEBITO PUBBLICO	124.875	124.875	124.875	139.814	124.741	105.272	16.445	17.086	19.469
ONERI COMUNI DI CONTO CAPITALE	-	5.370	-	5.370	5.370	5.032	-	29.327	338
<b>MINISTERO DELL'AMBIENTE E DELLA TUTELA DEL TERRITORIO E DEL MARE</b>	<b>468.161</b>	<b>659.189</b>	<b>599.005</b>	<b>891.118</b>	<b>639.526</b>	<b>529.232</b>	<b>179.593</b>	<b>214.852</b>	<b>110.294</b>
FUNZIONAMENTO	81.880	98.254	93.269	118.252	88.573	81.786	19.168	4.052	6.786

TABELLA N. 23.1 RIPARTIZIONE PER MINISTERO DELLE RISULTANZE DI CONSUNTIVO DELLA SPESA PER L'ESERCIZIO 2013  
(MIGLIAIA DI EURO)

	PREVISIONI INIZIALI COMPETENZA	PREVISIONI DEFINITIVE COMPETENZA	PREVISIONI INIZIALI CASSA	PREVISIONI DEFINITIVE CASSA	IMPEGNI	PAGAMENTI COMPETENZA	PAGAMENTI RESIDUI	RESIDUI PROVENIENTI ESERC.PREC.	RESIDUI NUOVA FORMAZIONE
INTERVENTI	204.400	224.284	204.832	258.864	223.781	197.695	30.227	15.966	26.086
INVESTIMENTI	152.378	262.655	270.754	436.018	261.288	185.670	127.070	193.744	75.618
ONERI COMUNI DI PARTE CORRENTE	16.352	10.543	17.000	10.543	2.447	2.447	-	-	-
ONERI DEL DEBITO PUBBLICO	3.618	3.618	3.618	3.618	3.618	3.618	-	-	-
RIMBORSO DEL DEBITO PUBBLICO	9.533	9.533	9.533	9.533	9.533	9.533	-	-	-
ONERI COMUNI DI CONTO CAPITALE	-	50.302	-	54.290	50.287	48.483	3.128	1.090	1.804
<b>MINISTERO DELLE INFRASTRUTTURE E DEI TRASPORTI</b>	<b>12.307.584</b>	<b>13.811.191</b>	<b>13.076.595</b>	<b>14.428.660</b>	<b>13.702.705</b>	<b>10.049.865</b>	<b>2.014.742</b>	<b>2.580.744</b>	<b>3.652.840</b>
FUNZIONAMENTO	1.023.893	1.256.806	1.027.395	1.295.561	1.219.389	1.089.036	98.257	21.996	130.353
INTERVENTI	5.764.582	6.017.260	5.828.670	6.042.864	5.940.520	5.765.487	230.183	141.520	175.033
INVESTIMENTI	3.758.532	4.603.184	4.412.352	5.156.941	4.611.716	2.426.132	951.234	1.198.868	2.185.584
ONERI COMUNI DI PARTE CORRENTE	67.591	21.602	82.927	23.094	21.589	13.172	4.249	177	8.417
ONERI COMUNI DI CONTO CAPITALE	1.682.985	1.912.340	1.725.251	1.910.101	1.909.490	756.038	730.820	1.218.183	1.153.453
<b>MINISTERO DELLA DIFESA</b>	<b>20.702.253</b>	<b>22.191.897</b>	<b>21.202.038</b>	<b>22.753.906</b>	<b>22.168.973</b>	<b>19.691.069</b>	<b>2.384.972</b>	<b>1.390.870</b>	<b>2.477.904</b>
FUNZIONAMENTO	16.189.769	17.767.659	16.313.076	18.120.086	17.720.983	16.990.462	796.911	285.890	730.522
INTERVENTI	288.093	327.009	266.270	319.299	318.052	272.135	27.530	12.454	45.917
INVESTIMENTI	3.374.094	3.442.815	3.772.396	3.618.208	3.442.544	1.868.312	1.513.550	1.092.525	1.574.232
ONERI COMUNI DI PARTE CORRENTE	850.297	654.414	850.297	696.313	687.394	560.160	46.980	-	127.234
<b>MINISTERO DELLE POLITICHE AGRICOLE ALIMENTARI E FORESTALI</b>	<b>1.257.510</b>	<b>1.545.527</b>	<b>1.377.635</b>	<b>1.661.463</b>	<b>1.524.788</b>	<b>1.289.773</b>	<b>138.198</b>	<b>118.310</b>	<b>235.015</b>
FUNZIONAMENTO	555.227	598.212	558.647	609.364	581.663	549.309	14.300	7.601	32.354
INTERVENTI	403.462	473.483	445.863	494.431	472.227	403.163	46.096	6.282	69.064
INVESTIMENTI	290.693	415.147	363.794	485.012	414.980	287.265	71.100	97.280	127.715
ONERI COMUNI DI PARTE CORRENTE	8.127	5.807	8.138	5.845	3.041	2.965	27	-	75
ONERI COMUNI DI CONTO CAPITALE	-	52.878	1.192	66.810	52.877	47.071	6.674	7.147	5.806
<b>MINISTERO PER I BENI E LE ATTIVITA' CULTURALI</b>	<b>1.546.779</b>	<b>1.692.160</b>	<b>1.560.073</b>	<b>1.833.175</b>	<b>1.654.974</b>	<b>1.442.457</b>	<b>166.388</b>	<b>45.314</b>	<b>212.517</b>
FUNZIONAMENTO	811.305	926.673	813.428	952.173	892.356	855.879	27.844	15.415	36.477

TABELLA N. 23.1 RIPARTIZIONE PER MINISTERO DELLE RISULTANZE DI CONSUNTIVO DELLA SPESA PER L'ESERCIZIO 2013

(MIGLIAIA DI EURO)

	PREVISIONI INIZIALI COMPETENZA	PREVISIONI DEFINITIVE COMPETENZA	PREVISIONI INIZIALI CASSA	PREVISIONI DEFINITIVE CASSA	IMPEGNI	PAGAMENTI COMPETENZA	PAGAMENTI RESIDUI	RESIDUI PROVENIENTI ESERC. PREC.	RESIDUI NUOVA FORMAZIONE
INTERVENTI	397.638	410.191	399.801	448.626	407.950	343.715	43.640	15.044	64.235
INVESTIMENTI	212.991	294.555	221.115	352.960	293.926	202.769	76.228	14.856	91.157
ONERI COMUNI DI PARTE CORRENTE	90.223	19.688	91.106	38.364	19.690	38	18.677	-	19.652
RIMBORSO DEL DEBITO PUBBLICO	34.622	34.622	34.622	34.622	34.622	34.622	-	-	-
ONERI COMUNI DI CONTO CAPITALE	-	6.430	2	6.430	6.430	5.434	-	-	996
<b>MINISTERO DELLA SALUTE</b>	<b>1.273.323</b>	<b>1.516.690</b>	<b>1.280.346</b>	<b>1.595.035</b>	<b>1.504.590</b>	<b>1.054.843</b>	<b>237.303</b>	<b>294.807</b>	<b>449.747</b>
FUNZIONAMENTO	184.265	242.164	189.292	260.926	236.796	207.403	30.832	11.216	29.393
INTERVENTI	1.074.532	1.181.274	1.076.498	1.240.213	1.174.745	779.789	203.154	260.169	394.955
INVESTIMENTI	506	72.596	535	73.240	72.596	47.197	3.317	23.421	25.399
ONERI COMUNI DI PARTE CORRENTE	14.021	18.119	14.021	18.119	17.918	17.918	-	-	-
ONERI COMUNI DI CONTO CAPITALE	-	2.536	-	2.536	2.536	2.536	-	-	-
TOTALE GENERALE	765.612.806	799.534.733	780.168.425	818.804.783	752.982.586	694.469.403	37.231.135	25.703.158	58.513.183

TABELLA N. 23.2 RIPARTIZIONE PER MACROAGGREGATO DELLE RISULTANZE DI CONSUNTIVO DELLA SPESA PER L'ESERCIZIO 2013

(MIGLIAIA DI EURO)

	PREVISIONI INIZIALI COMPETENZA	PREVISIONI DEFINITIVE COMPETENZA	PREVISIONI INIZIALI CASSA	PREVISIONI DEFINITIVE CASSA	IMPEGNI	PAGAMENTI COMPETENZA	PAGAMENTI RESIDUI	RESIDUI PROVENIENTI ESERC. PREC.	RESIDUI NUOVA FORMAZIONE
FUNZIONAMENTO	97.962.978	104.081.688	98.184.234	107.463.372	101.767.132	94.964.165	4.741.505	670.772	6.802.967
INTERVENTI	305.220.280	314.707.324	306.318.731	318.859.330	308.839.537	279.675.233	20.645.326	12.035.572	29.164.304
INVESTIMENTI	37.301.955	57.351.192	39.111.148	59.040.119	57.251.329	38.448.613	8.734.951	10.371.383	18.802.716
ALTRE SPESE IN C/CAPITALE	768.510	8.881.807	768.510	9.142.784	8.881.807	8.773.445	368.551	361.101	108.362
ONERI COMUNI DI PARTE CORRENTE	23.571.414	19.222.291	33.588.845	26.633.493	17.701.493	16.312.601	919.606	825.290	1.388.892
ONERI DEL DEBITO PUBBLICO	90.575.577	90.751.655	90.576.077	90.860.424	82.527.016	82.374.850	165.827	2.082	152.166
RIMBORSO DEL DEBITO PUBBLICO	204.556.455	199.491.812	204.568.056	200.042.328	170.972.576	170.579.248	509.596	172.644	393.329
ONERI COMUNI DI CONTO CAPITALE	5.655.637	5.046.963	7.052.823	6.762.933	5.041.696	3.341.247	1.145.773	1.264.314	1.700.449
TOTALE GENERALE	765.612.806	799.534.733	780.168.425	818.804.783	752.982.586	694.469.403	37.231.135	25.703.158	58.513.183

CONSUNTIVO 2013 - CLASSIFICAZIONE ECONOMICA DELLE SPESE FINALI DELLO STATO

TABELLA N. 24

(MIGLIAIA DI EURO)

	PREVISIONI INIZIALI COMPETENZA	PREVISIONI DEFINITIVE COMPETENZA	PREVISIONI INIZIALI CASSA	AUTORIZZAZ. DEFINITIVE CASSA	IMPEGNI	PAGAMENTI COMPETENZA	PAGAMENTI RESIDUI	RESIDUI PROVENIENTI ESERCIZI PRECEDENTI	RESIDUI NUOVA FORMAZIONE
TITOLO I - SPESE CORRENTI	517.330.249	528.762.958	528.667.887	543.816.619	510.835.178	473.326.850	26.472.264	13.533.715	37.508.328
REDDITI DA LAVORO DIPENDENTE	85.607.618	87.922.092	85.644.767	88.417.138	87.206.025	85.911.521	1.388.885	679.515	1.294.504
RETRIBUZIONI LORDE IN DENARO 01.01	56.744.807	58.405.206	56.761.632	58.771.205	57.859.717	56.879.157	1.039.124	610.083	980.560
STIPENDI 01.01.01	52.147.871	53.041.195	52.147.871	53.032.314	52.590.993	52.457.685	60.520	88.877	133.308
STIPENDI 01.01.01.00	31.986.185	32.445.004	31.986.185	32.466.474	32.541.290	32.473.526	34.782	85.574	67.763
RETRIBUZIONI NETTE IN DENARO 01.01.01.01	15.312.476	15.883.690	15.312.476	15.848.709	15.320.679	15.271.566	10.875	889	49.112
IMPOSTE SULLE RETRIBUZIONI 01.01.01.02	3.097.739	2.928.332	3.097.739	2.932.921	2.961.575	2.959.370	4.433	1.208	2.205
CONTRIBUTI SOCIALI A CARICO DEL LAVORATORE 01.01.01.03	1.737.595	1.781.722	1.737.595	1.781.762	1.765.072	1.750.845	10.430	1.205	14.227
SCUOLA 01.01.01.04	11.757	-	11.757	-	-	-	-	-	-
ORGANISMI UNIVERSITARI E DI RICERCA 01.01.01.05	2.120	2.447	2.120	2.447	2.378	2.377	-	-	-
LAVORO STRAORDINARIO 01.01.02	1.291.205	1.442.291	1.291.542	1.507.212	1.427.057	1.307.598	173.511	1.156	119.459
LAVORO STRAORDINARIO 01.01.02.00	214.066	248.041	214.089	267.723	239.137	196.513	60.332	248	42.624
RETRIBUZIONI NETTE IN DENARO 01.01.02.01	574.886	653.440	574.984	676.435	649.305	638.087	29.985	758	11.218
IMPOSTE SULLE RETRIBUZIONI 01.01.02.02	382.351	414.596	382.511	430.747	412.948	370.616	57.349	3	42.333
CONTRIBUTI SOCIALI A CARICO DEL LAVORATORE 01.01.02.03	119.892	126.215	119.958	132.308	125.666	102.381	25.845	147	23.285
FONDO UNICO AMMINISTRAZIONE 01.01.03	595.610	1.010.982	610.969	1.206.126	1.008.922	621.908	457.932	2.370	387.014

## TABELLA N. 24 CONSUNTIVO 2013 - CLASSIFICAZIONE ECONOMICA DELLE SPESE FINALI DELLO STATO

(MIGLIAIA DI EURO)

	PREVISIONI INIZIALI COMPETENZA	PREVISIONI DEFINITIVE COMPETENZA	PREVISIONI INIZIALI CASSA	AUTORIZZAZ. DEFINITIVE CASSA	IMPEGNI	PAGAMENTI COMPETENZA	PAGAMENTI RESIDUI	RESIDUI PROVENIENTI ESERCIZI PRECEDENTI	RESIDUI NUOVA FORMAZIONE
FONDO UNICO AMMINISTRAZIONE 01.01.03.00	140.297	451.174	146.452	460.101	449.122	311.903	80.556	2.342	137.219
RETRIBUZIONI NETTE IN DENARO 01.01.03.01	455.313	559.665	464.517	745.882	559.657	309.862	377.376	28	249.796
IMPOSTE SULLE RETRIBUZIONI 01.01.03.02	-	-	-	-	-	-	-	-	-
CONTRIBUTI SOCIALI A CARICO DEL LAVORATORE 01.01.03.03	-	143	-	143	143	143	-	-	-
INCENTIVI PER L'OFFERTA FORMATIVA 01.01.04.00	12.758	17.374	12.758	17.395	17.289	16.686	1	15	601
INCENTIVI PER L'OFFERTA FORMATIVA 01.01.04.01	12.655	17.123	12.655	17.144	17.039	16.438	1	15	601
RETRIBUZIONI NETTE IN DENARO 01.01.04.01	103	251	103	251	250	250	-	-	-
ALTRI COMPENSI AL PERSONALE 01.01.05	2.685.991	2.880.563	2.687.022	2.995.109	2.803.365	2.464.486	347.004	517.613	338.879
ALTRI COMPENSI AL PERSONALE 01.01.05.00	1.814.546	2.063.326	1.815.551	2.126.723	2.037.530	1.726.988	266.578	495.750	310.542
RETRIBUZIONI NETTE IN DENARO 01.01.05.01	817.979	767.274	818.005	802.356	719.805	692.318	65.111	2.869	27.487
IMPOSTE SULLE RETRIBUZIONI 01.01.05.02	35.363	30.315	35.363	46.382	27.395	26.750	15.244	9.095	645
CONTRIBUTI SOCIALI A CARICO DEL LAVORATORE 01.01.05.03	18.103	19.648	18.103	19.648	18.636	18.431	71	9.900	205
LAVORO A TEMPO DETERMINATO 01.01.06	11.372	12.801	11.470	13.049	12.092	10.793	156	52	1.299
LAVORO A TEMPO DETERMINATO 01.01.06.00	11.372	12.801	11.470	13.049	12.092	10.793	156	52	1.299
RETRIBUZIONI IN NATURA 01.02	717.680	776.557	737.653	821.157	748.650	581.867	165.035	33.425	166.783
BUONI PASTO 01.02.01	134.880	134.497	135.389	138.319	112.481	87.850	10.576	2.829	24.631



CONSUNTIVO 2013 - CLASSIFICAZIONE ECONOMICA DELLE SPESE FINALI DELLO STATO

(MIGLIAIA DI EURO)

TABELLA N. 24

	PREVISIONI INIZIALI COMPETENZA	PREVISIONI DEFINITIVE COMPETENZA	PREVISIONI INIZIALI CASSA	AUTORIZZAZ. DEFINITIVE CASSA	IMPEGNI	PAGAMENTI COMPETENZA	PAGAMENTI RESIDUI	RESIDUI PROVENIENTI ESERCIZI PRECEDENTI	RESIDUI NUOVA FORMAZIONE
BUONI PASTO 01.02.01.00	36.183	36.547	36.268	38.749	29.662	23.345	2.267	759	6.318
BUONI PASTO 01.02.01.01	98.697	97.950	99.121	99.570	82.819	64.505	8.309	2.070	18.314
MENSE 01.02.02	166.909	200.807	168.909	212.264	198.600	172.854	30.993	981	25.747
MENSE 01.02.02.00	8.209	12.907	8.209	14.390	12.768	11.117	1.584	279	1.651
MENSE 01.02.02.01	160.700	187.900	160.700	197.874	185.832	161.737	29.409	702	24.095
VESTIARIO 01.02.03	82.864	74.061	102.165	92.480	71.824	13.999	66.363	14.785	57.825
VESTIARIO 01.02.03.00	4.759	5.221	4.759	8.991	5.064	1.242	3.639	1.031	3.823
VESTIARIO 01.02.03.01	78.106	68.840	97.406	83.489	66.760	12.757	62.724	13.754	54.002
ALTRE 01.02.04	331.026	367.193	331.190	378.095	365.744	307.165	57.104	14.830	58.580
ALTRE 01.02.04.00	132.990	132.304	133.153	139.253	131.004	100.377	31.262	14.100	30.627
ALTRE 01.02.04.01	198.037	234.889	198.037	238.841	234.740	206.788	25.842	730	27.953
CONTRIBUTI SOCIALI EFFETTIVI A CARICO DEL DATORE DI LAVORO 01.03	26.984.804	27.529.160	26.985.141	27.612.678	27.413.727	27.269.094	183.457	35.735	144.632
CONTRIBUTI SOCIALI EFFETTIVI A CARICO DEL DATORE DI LAVORO 01.03.01	26.984.804	27.529.144	26.985.141	27.612.645	27.413.711	27.269.078	183.440	35.735	144.632
CONTRIBUTI SOCIALI EFFETTIVI A CARICO DEL DATORE DI LAVORO 01.03.01.00	10.834.038	10.836.941	10.834.246	10.837.272	10.814.824	10.812.042	1.281	2.368	2.782
STIPENDI 01.03.01.01	15.327.405	15.697.711	15.327.386	15.696.142	15.672.043	15.632.339	30.796	413	39.704
COMPETENZE ACCESSORIE 01.03.01.02	823.361	994.491	823.509	1.079.231	926.844	824.697	151.363	32.955	102.146

CONSUNTIVO 2013 - CLASSIFICAZIONE ECONOMICA DELLE SPESE FINALI DELLO STATO

(MIGLIAIA DI EURO)

TABELLA N. 24

	PREVISIONI INIZIALI COMPETENZA	PREVISIONI DEFINITIVE COMPETENZA	PREVISIONI INIZIALI CASSA	AUTORIZZAZ. DEFINITIVE CASSA	IMPEGNI	PAGAMENTI COMPETENZA	PAGAMENTI RESIDUI	RESIDUI PROVENIENTI ESERCIZI PRECEDENTI	RESIDUI NUOVA FORMAZIONE
COMPENDE ACCESSORIE 01.03.02	-	16	-	33	16	16	17	-	-
COMPENZE ACCESSORIE 01.03.02.00	-	16	-	33	16	16	17	-	-
CONTRIBUTI SOCIALI FIGURATIVI A CARICO DEL DATORE DI LAVORO 01.04	1.160.327	1.211.169	1.160.341	1.212.098	1.183.930	1.181.402	1.268	273	2.528
CONTRIBUTI SOCIALI FIGURATIVI A CARICO DEL DATORE DI LAVORO 01.04.01	1.160.327	1.211.169	1.160.341	1.212.098	1.183.930	1.181.402	1.268	273	2.528
CONTRIBUTI SOCIALI FIGURATIVI A CARICO DEL DATORE DI LAVORO 01.04.01.00	432.948	460.840	432.948	461.672	456.610	454.466	871	241	2.144
PENSIONI PROVVISORIE 01.04.01.01	692.397	714.993	692.397	714.993	695.186	695.186	-	3	-
SUSSIDI AL PERSONALE 01.04.01.02	4.473	4.698	4.473	4.716	4.213	3.940	256	3	273
EQUO INDENNIZZO 01.04.01.03	30.509	30.638	30.523	30.717	27.921	27.810	141	25	112
CONSUMI INTERMEDI	10.551.134	12.761.310	10.859.503	14.002.311	12.182.840	9.457.794	2.105.902	572.214	2.725.046
ACQUISTO DI BENI 02.01	1.122.533	1.311.440	1.130.538	1.510.099	1.259.792	886.426	274.845	66.280	373.366
BENI DI CONSUMO 02.01.01	1.020.303	1.092.244	1.027.488	1.258.679	1.052.157	775.423	193.152	20.662	276.735
BENI DI CONSUMO 02.01.01.00	816.828	829.284	823.003	976.447	816.943	565.985	153.841	15.901	250.958
CANCELLERIA 02.01.01.01	61.499	103.398	61.805	113.556	101.949	84.871	19.792	1.583	17.078
ALIMENTARI 02.01.01.02	23.118	35.066	23.118	35.122	34.865	34.381	211	18	484
COMBUSTIBILI 02.01.01.03	21.166	21.369	21.173	21.465	20.869	20.407	124	520	462
ALTRI BENI 02.01.01.04	97.693	103.127	98.390	112.088	77.532	69.780	19.184	2.640	7.752

## TABELLA N. 24 - CONSUNTIVO 2013 - CLASSIFICAZIONE ECONOMICA DELLE SPESE FINALI DELLO STATO

(MIGLIAIA DI EURO)

	PREVISIONI INIZIALI COMPETENZA	PREVISIONI DEFINITIVE COMPETENZA	PREVISIONI INIZIALI CASSA	AUTORIZZAZ. DEFINITIVE CASSA	IMPEGNI	PAGAMENTI COMPETENZA	PAGAMENTI RESIDUI	RESIDUI PROVENIENTI ESERCIZI PRECEDENTI	RESIDUI NUOVA FORMAZIONE
PUBBLICAZIONI PERIODICHE 02.01.02	6.849	15.624	6.882	15.822	15.304	14.422	654	308	882
PUBBLICAZIONI PERIODICHE 02.01.02.00	6.849	15.624	6.882	15.822	15.304	14.422	654	308	882
ARMI E MATERIALE BELLICO PER USI MILITARI 02.01.03	95.381	203.572	96.167	235.599	192.331	96.581	81.039	45.310	95.750
ARMI E MATERIALE BELLICO PER USI MILITARI 02.01.03.00	94.342	201.803	95.129	234.137	190.563	95.970	80.342	44.980	94.593
ARMI LEGGERE 02.01.03.01	1.039	1.769	1.039	1.462	1.768	611	697	330	1.157
ACQUISTO DI SERVIZI EFFETTIVI 02.02	9.428.601	11.449.870	9.728.965	12.492.212	10.923.048	8.571.368	1.831.058	505.934	2.351.680
NOLEGGI, LOCAZIONI E LEASING OPERATIVO 02.02.01	812.506	809.974	823.390	871.109	799.441	714.116	117.458	38.380	85.325
NOLEGGI, LOCAZIONI E LEASING OPERATIVO 02.02.01.00	197.680	212.202	201.305	240.230	209.149	164.523	52.537	10.806	44.626
IMMOBILI 02.02.01.01	553.666	536.819	556.080	554.988	529.791	503.896	40.580	25.429	25.895
MEZZI DI TRASPORTO 02.02.01.02	684	1.097	814	1.283	1.062	861	213	23	201
SOFTWARE E HARDWARE 02.02.01.03	34.712	29.242	39.426	35.126	29.047	18.326	14.416	2.099	10.721
ALTRO 02.02.01.04	25.765	30.613	25.765	39.482	30.392	26.509	9.712	21	3.883
MANUTENZIONE ORDINARIA E RIPARAZIONI 02.02.02	524.822	1.237.165	632.382	1.516.690	1.208.678	738.536	444.100	232.739	470.142
MANUTENZIONE ORDINARIA E RIPARAZIONI 02.02.02.00	316.003	889.936	412.324	1.055.190	866.861	481.872	312.480	186.941	384.989
IMMOBILI 02.02.02.01	45.832	68.452	56.208	109.226	66.895	43.936	39.505	12.769	22.959
MEZZI DI TRASPORTO 02.02.02.02	91.525	193.419	91.914	247.404	191.194	165.133	55.831	25.564	26.062

CONSUNTIVO 2013 - CLASSIFICAZIONE ECONOMICA DELLE SPESE FINALI DELLO STATO

(MIGLIAIA DI EURO)

TABELLA N. 24

	PREVISIONI INIZIALI COMPETENZA	PREVISIONI DEFINITIVE COMPETENZA	PREVISIONI INIZIALI CASSA	AUTORIZZAZ. DEFINITIVE CASSA	IMPEGNI	PAGAMENTI COMPETENZA	PAGAMENTI RESIDUI	RESIDUI PROVENIENTI ESERCIZI PRECEDENTI	RESIDUI NUOVA FORMAZIONE
SOFTWARE E HARDWARE 02.02.02.03	67.119	73.040	67.594	91.044	71.573	37.059	34.866	7.406	34.514
ALTRO 02.02.02.04	4.343	12.318	4.343	13.826	12.155	10.536	1.418	59	1.619
UTENZE, SERVIZI AUSILIARI, SPESE DI PULIZIA 02.02.03	463.879	913.997	471.008	1.047.576	904.708	781.959	168.458	42.709	122.749
UTENZE, SERVIZI AUSILIARI, SPESE DI PULIZIA 02.02.03.00	463.879	913.997	471.008	1.047.576	904.708	781.959	168.458	42.709	122.749
SPESE POSTALI E VALORI BOLLATI 02.02.04	39.860	76.977	40.115	77.945	74.259	66.013	3.771	869	8.246
SPESE POSTALI E VALORI BOLLATI 02.02.04.00	39.860	76.977	40.115	77.945	74.259	66.013	3.771	869	8.246
CORSI DI FORMAZIONE 02.02.05	81.766	165.903	82.380	182.695	161.133	142.934	8.442	3.070	18.199
CORSI DI FORMAZIONE 02.02.05.00	81.766	165.903	82.380	182.695	161.133	142.934	8.442	3.070	18.199
SPESE PER ACCERTAMENTI SANITARI RESI NECESSARI DALL'ATTIVITA' LAVORATIVA	25.018	59.385	26.370	64.833	57.418	53.029	6.194	3.849	4.389
SPESE PER ACCERTAMENTI SANITARI RESI NECESSARI DALL'ATTIVITA' LAVORATIVA	25.018	59.385	26.370	64.833	57.418	53.029	6.194	3.849	4.389
SPESE DI RAPPRESENTANZA, RELAZIONI PUBBLICHE, CONVEGNI E MOSTRE, PUBBLICITA'	29.803	41.969	30.055	50.282	39.892	28.034	9.323	3.014	11.858
SPESE DI RAPPRESENTANZA, RELAZIONI PUBBLICHE, CONVEGNI E MOSTRE, PUBBLICITA'	29.803	41.969	30.055	50.282	39.892	28.034	9.323	3.014	11.858
COMMISSIONI, COMITATI, CONSIGLI 02.02.08	127.526	150.601	133.853	165.065	140.426	85.429	34.801	24.798	54.997
COMMISSIONI, COMITATI, CONSIGLI 02.02.08.00	127.526	150.601	133.853	165.065	140.426	85.429	34.801	24.798	54.997
COMPENSI PER INCARICHI CONTINUATIVI 02.02.09	156.553	167.763	156.557	174.663	160.232	152.499	6.560	1.688	7.732
COMPENSI PER INCARICHI CONTINUATIVI 02.02.09.00	156.553	167.763	156.557	174.663	160.232	152.499	6.560	1.688	7.732

## TABELLA N. 24 CONSUNTIVO 2013 - CLASSIFICAZIONE ECONOMICA DELLE SPESE FINALI DELLO STATO

(MIGLIAIA DI EURO)

	PREVISIONI INIZIALI COMPETENZA	PREVISIONI DEFINITIVE COMPETENZA	PREVISIONI INIZIALI CASSA	AUTORIZZAZ. DEFINITIVE CASSA	IMPEGNI	PAGAMENTI COMPETENZA	PAGAMENTI RESIDUI	RESIDUI PROVENIENTI ESERCIZI PRECEDENTI	RESIDUI NUOVA FORMAZIONE
STUDI, CONSULENZE, INDAGINI 02.02.10	68.076	79.902	69.210	89.214	76.211	19.194	52.964	7.645	57.017
STUDI, CONSULENZE, INDAGINI 02.02.10.00	68.076	79.902	69.210	89.214	76.211	19.194	52.964	7.645	57.017
AGGI DI RISCOSSIONE 02.02.11	3.173.765	3.218.072	3.273.765	3.419.208	3.079.181	1.970.779	532.897	42.048	1.108.401
AGGI DI RISCOSSIONE 02.02.11.00	3.173.765	3.218.072	3.273.765	3.419.208	3.079.181	1.970.779	532.897	42.048	1.108.401
COMMISSIONI SU TITOLI 02.02.12	980.015	980.015	980.015	980.159	765.616	765.470	1.006	81	146
COMMISSIONI SU TITOLI 02.02.12.00	980.015	980.015	980.015	980.159	765.616	765.470	1.006	81	146
INDENNITA' DI MISSIONE E RIMBORSI SPESE VIAGGI 02.02.13	169.976	296.519	170.848	342.850	286.586	256.098	47.626	5.706	30.489
INDENNITA' DI MISSIONE E RIMBORSI SPESE VIAGGI 02.02.13.00	64.053	131.018	63.717	142.760	128.195	114.642	12.841	956	13.553
ALL'INTERNO 02.02.13.01	66.295	94.283	66.619	122.614	90.827	85.216	26.809	3.106	5.611
ALL'ESTERO 02.02.13.02	14.635	34.369	15.325	37.807	33.379	29.907	3.027	434	3.473
INDENNITA' DI TRASFERIMENTO 02.02.13.03	24.993	36.850	25.187	39.669	34.185	26.333	4.948	1.210	7.852
ALTRI SERVIZI 02.02.14	2.354.154	3.075.505	2.417.320	3.333.779	2.997.156	2.626.259	397.386	99.337	370.897
ALTRI SERVIZI 02.02.14.00	2.354.154	3.075.505	2.417.320	3.333.779	2.997.156	2.626.259	397.386	99.337	370.897
CANONI FIP 02.02.15	420.882	176.123	421.697	176.144	172.111	171.018	72	-	1.092
CANONI FIP 02.02.15.00	420.882	176.123	421.697	176.144	172.111	171.018	72	-	1.092
IMPOSTE PAGATE SULLA PRODUZIONE	4.611.969	4.730.055	4.611.965	4.739.460	4.705.900	4.682.238	28.054	8.938	23.661

CONSUNTIVO 2013 - CLASSIFICAZIONE ECONOMICA DELLE SPESE FINALI DELLO STATO

(MIGLIAIA DI EURO)

TABELLA N. 24

	PREVISIONI INIZIALI COMPETENZA	PREVISIONI DEFINITIVE COMPETENZA	PREVISIONI INIZIALI CASSA	AUTORIZZAZ. DEFINITIVE CASSA	IMPEGNI	PAGAMENTI COMPETENZA	PAGAMENTI RESIDUI	RESIDUI PROVENIENTI ESERCIZI PRECEDENTI	RESIDUI NUOVA FORMAZIONE
IMPOSTE PAGATE SULLA PRODUZIONE 03.01	4.611.989	4.730.055	4.611.965	4.739.460	4.705.900	4.682.238	28.054	8.938	23.661
IMPOSTE PAGATE SULLA PRODUZIONE 03.01.01	4.611.989	4.730.055	4.611.965	4.739.460	4.705.900	4.682.238	28.054	8.938	23.661
IMPOSTE PAGATE SULLA PRODUZIONE 03.01.01.00	31.216	32.102	31.216	32.172	30.645	30.642	68	5	3
STIPENDI 03.01.01.01	4.288.434	4.330.127	4.288.424	4.331.219	4.322.222	4.322.022	984	30	200
COMPETENZE ACCESSORIE 03.01.01.02	292.340	367.826	292.326	376.069	353.033	329.574	27.002	8.904	23.459
TRASFERIMENTI CORRENTI AD AMMINISTRAZIONI PUBBLICHE	237.110.175	244.233.530	237.698.431	247.187.197	243.493.252	216.535.764	18.390.998	11.071.246	26.957.488
AMMINISTRAZIONI CENTRALI 04.01	8.732.961	9.199.703	8.892.492	9.577.972	9.110.276	8.766.355	458.207	22.991	343.920
ORGANI COSTITUZIONALI 04.01.01	7.058.633	7.457.487	7.058.633	7.728.473	7.380.806	7.216.573	321.506	4.409	164.233
ORGANI COSTITUZIONALI 04.01.01.00	7.058.633	7.457.487	7.058.633	7.728.473	7.380.806	7.216.573	321.506	4.409	164.233
ENTI PRODUTTORI DI SERVIZI ECONOMICI E DI REGOLAZIONE DELL'ATTIVITA' ECONOMICA	552.792	558.559	706.910	650.561	551.397	495.313	119.913	800	56.084
ENTI PRODUTTORI DI SERVIZI ECONOMICI E DI REGOLAZIONE DELL'ATTIVITA' ECONOMICA	552.791	558.558	706.909	650.560	551.396	495.312	119.913	800	56.084
FONDI 04.01.02.01	1	1	1	1	1	1	-	-	-
ALTRI 04.01.02.02	-	-	-	-	-	-	-	-	-
ENTI PRODUTTORI DI SERVIZI ASSISTENZIALI, RICREATIVI E CULTURALI	528.082	543.943	528.553	558.505	541.014	539.326	4.415	13.388	1.688
ENTI PRODUTTORI DI SERVIZI ASSISTENZIALI, RICREATIVI E CULTURALI	528.082	543.943	528.553	558.505	541.014	539.326	4.415	13.388	1.688
ENTI DI RICERCA 04.01.04	593.454	639.713	598.396	640.432	637.059	515.144	12.373	4.394	121.915

CONSUNTIVO 2013 - CLASSIFICAZIONE ECONOMICA DELLE SPESE FINALI DELLO STATO

(MIGLIAIA DI EURO)

TABELLA N. 24

	PREVISIONI INIZIALI COMPETENZA	PREVISIONI DEFINITIVE COMPETENZA	PREVISIONI INIZIALI CASSA	AUTORIZZAZ. DEFINITIVE CASSA	IMPEGNI	PAGAMENTI COMPETENZA	PAGAMENTI RESIDUI	RESIDUI PROVENIENTI ESERCIZI PRECEDENTI	RESIDUI NUOVA FORMAZIONE
ENTI DI RICERCA 04.01.04.00	593.454	639.713	598.396	640.432	637.059	515.144	12.373	4.394	121.915
AMMINISTRAZIONI LOCALI 04.02	114.313.025	119.523.846	114.501.206	120.623.413	119.156.814	103.894.801	8.664.727	8.117.518	15.262.013
REGIONI 04.02.01	99.058.912	97.764.498	99.271.193	98.147.805	97.420.991	85.793.592	7.114.534	7.781.000	11.627.400
REGIONI 04.02.01.00	99.058.912	97.764.498	99.271.193	98.147.805	97.420.991	85.793.592	7.114.534	7.781.000	11.627.400
COMUNI E PROVINCE 04.02.02	1.808.909	7.036.820	1.784.809	7.309.623	7.026.786	4.594.672	390.007	237.100	2.432.114
COMUNI E PROVINCE 04.02.02.00	1.808.909	7.036.820	1.784.809	7.309.623	7.026.786	4.594.672	390.007	237.100	2.432.114
ENTI PRODUTTORI DI SERVIZI SANITARI 04.02.03	283.834	273.193	283.834	321.623	273.123	160.595	101.002	51.374	112.528
ENTI PRODUTTORI DI SERVIZI SANITARI 04.02.03.00	283.834	273.193	283.834	321.623	273.123	160.595	101.002	51.374	112.528
ENTI LOCALI PRODUTTORI DI SERVIZI ASSISTENZIALI RICREATIVI E CULTURALI	7.368.188	7.378.157	7.368.188	7.677.215	7.371.741	6.669.303	752.021	29.545	702.438
ENTI LOCALI PRODUTTORI DI SERVIZI ASSISTENZIALI RICREATIVI E CULTURALI	7.368.188	7.378.157	7.368.188	7.677.215	7.371.741	6.669.303	752.021	29.545	702.438
PROVINCE COMUNI - DEVOLUZIONE DI TRIBUTI ERARIALI 04.02.07	5.793.182	7.071.178	5.793.182	7.167.146	7.064.173	6.676.639	307.164	18.499	387.533
PROVINCE COMUNI - DEVOLUZIONE DI TRIBUTI ERARIALI 04.02.07.00	5.793.182	7.071.178	5.793.182	7.167.146	7.064.173	6.676.639	307.164	18.499	387.533
ENTI DI PREVIDENZA 04.03	114.064.188	115.509.982	114.304.733	116.985.812	115.226.163	103.874.608	9.268.063	2.930.737	11.351.555
ENTI DI PREVIDENZA E ASSISTENZA SOCIALE 04.03.01	114.064.188	115.509.982	114.304.733	116.985.812	115.226.163	103.874.608	9.268.063	2.930.737	11.351.555
ENTI DI PREVIDENZA E ASSISTENZA SOCIALE 04.03.01.00	38.025.593	39.500.044	38.040.464	40.152.379	39.492.611	33.125.584	4.261.668	2.131.197	6.367.027
INPS 04.03.01.01	74.619.290	74.620.890	74.810.410	75.409.899	74.502.644	70.596.847	4.065.904	693.671	3.905.797

TABELLA N. 24 CONSUNTIVO 2013 - CLASSIFICAZIONE ECONOMICA DELLE SPESE FINALI DELLO STATO

(MIGLIAIA DI EURO)

	PREVISIONI INIZIALI COMPETENZA	PREVISIONI DEFINITIVE COMPETENZA	PREVISIONI INIZIALI CASSA	AUTORIZZAZ. DEFINITIVE CASSA	IMPEGNI	PAGAMENTI COMPETENZA	PAGAMENTI RESIDUI	RESIDUI PROVENIENTI ESERCIZI PRECEDENTI	RESIDUI NUOVA FORMAZIONE
INPDAP 04.03.01.02	195.748	164.541	195.748	164.541	164.541	20.020	10.293	85.246	144.521
INAIL 04.03.01.03	87.372	88.000	87.372	102.475	87.357	55.586	26.951	19.295	31.771
ALTRI 04.03.01.04	1.136.185	1.136.507	1.170.738	1.156.519	979.009	76.571	903.247	1.328	902.439
TRASFERIMENTI CORRENTI A FAMIGLIE E ISTITUZIONI SOCIALI PRIVATE	3.813.373	4.394.227	3.824.688	4.751.209	4.227.700	3.701.403	423.122	295.568	526.297
PRESTAZIONI SOCIALI IN DENARO 05.01	1.196.500	1.313.882	1.199.068	1.316.312	1.152.254	1.067.388	42.196	55.065	84.867
PRESTAZIONI DI ASSISTENZA SOCIALE 05.01.01	881.726	883.631	882.326	885.360	722.930	711.557	1.154	710	11.373
PRESTAZIONI DI ASSISTENZA SOCIALE 05.01.01.00	881.726	883.631	882.326	885.360	722.930	711.557	1.154	710	11.373
ALTRE PRESTAZIONI 05.01.02	314.774	430.251	316.742	430.952	429.324	355.831	41.041	54.355	73.493
ALTRE PRESTAZIONI 05.01.02.00	314.774	430.251	316.742	430.952	429.324	355.831	41.041	54.355	73.493
TRASFERIMENTI SOCIALI IN NATURA 05.02	376.033	464.265	376.433	475.702	459.664	412.899	42.620	9.171	46.765
TRASFERIMENTI DI ASSISTENZA SOCIALE 05.02.01	149.258	152.037	149.258	151.221	147.693	137.655	5.751	4.609	10.037
TRASFERIMENTI DI ASSISTENZA SOCIALE 05.02.01.00	149.258	152.037	149.258	151.221	147.693	137.655	5.751	4.609	10.037
ALTRE PRESTAZIONI 05.02.02	226.775	312.228	227.175	324.480	311.971	275.243	36.869	4.562	36.728
ALTRE PRESTAZIONI 05.02.02.00	226.775	312.228	227.175	324.480	311.971	275.243	36.869	4.562	36.728
ALTRI TRASFERIMENTI 05.03	2.240.840	2.616.079	2.249.187	2.959.196	2.615.782	2.221.117	338.306	231.333	394.665
FAMIGLIE 05.03.01	639.470	901.304	643.279	979.223	924.800	592.893	18.782	221.045	331.906



CONSUNTIVO 2013 - CLASSIFICAZIONE ECONOMICA DELLE SPESE FINALI DELLO STATO

(MIGLIAIA DI EURO)

TABELLA N. 24

	PREVISIONI INIZIALI COMPETENZA	PREVISIONI DEFINITIVE COMPETENZA	PREVISIONI INIZIALI CASSA	AUTORIZZAZ. DEFINITIVE CASSA	IMPEGNI	PAGAMENTI COMPETENZA	PAGAMENTI RESIDUI	RESIDUI PROVENIENTI ESERCIZI PRECEDENTI	RESIDUI NUOVA FORMAZIONE
FAMIGLIE 05.03.01.00	639.470	901.304	643.279	979.223	924.800	592.893	18.782	221.045	331.906
ISTITUZIONI SOCIALI PRIVATE 05.03.02	1.601.370	1.714.776	1.605.908	1.979.972	1.690.982	1.628.223	319.524	10.288	62.759
ISTITUZIONI SOCIALI PRIVATE 05.03.02.00	1.601.370	1.714.776	1.605.908	1.979.972	1.690.982	1.628.223	319.524	10.288	62.759
TRASFERIMENTI CORRENTI A IMPRESE	5.794.238	6.640.066	5.970.461	7.053.782	5.790.141	4.758.964	1.136.200	617.827	1.031.178
CONTRIBUTI AI PRODOTTI E ALLA PRODUZIONE 06.01	5.387.244	5.973.432	5.553.467	6.336.969	5.195.910	4.269.757	1.086.191	611.428	926.154
CONTRIBUTI ALLE IMPORTAZIONI 06.01.01	30.832	132.292	30.832	132.292	132.034	132.034	-	-	-
CONTRIBUTI ALLE IMPORTAZIONI 06.01.01.00	30.832	132.292	30.832	132.292	132.034	132.034	-	-	-
ALTRI CONTRIBUTI AI PRODOTTI 06.01.02	2.421.811	2.677.290	2.522.662	3.153.430	2.602.346	2.188.136	568.370	195.081	414.210
ALTRI CONTRIBUTI AI PRODOTTI 06.01.02.00	2.171.550	2.429.693	2.246.401	2.854.502	2.379.714	2.050.433	443.105	140.845	329.281
IMPRESE PRIVATE 06.01.02.01	250.170	247.508	276.170	298.840	222.632	137.703	125.265	54.237	84.929
FERROVIE 06.01.02.03	-	-	-	-	-	-	-	-	-
POSTE E COMUNICAZIONI 06.01.02.04	91	89	91	89	-	-	-	-	-
CONTRIBUTI IN CONTO INTERESSI 06.01.03	279.962	357.192	282.044	363.219	242.304	199.708	49.937	23.480	42.597
CONTRIBUTI IN CONTO INTERESSI 06.01.03.00	237.356	314.429	237.439	317.959	199.699	174.905	31.521	7.569	24.793
IMPRESE PRIVATE 06.01.03.01	42.606	42.762	44.606	45.260	42.606	24.803	18.416	15.912	17.803
ALTRI CONTRIBUTI ALLA PRODUZIONE 06.01.04	2.654.639	2.806.658	2.717.928	2.688.028	2.219.226	1.749.878	467.883	392.867	469.347

CONSUNTIVO 2013 - CLASSIFICAZIONE ECONOMICA DELLE SPESE FINALI DELLO STATO

(MIGLIAIA DI EURO)

TABELLA N. 24

	PREVISIONI INIZIALI COMPETENZA	PREVISIONI DEFINITIVE COMPETENZA	PREVISIONI INIZIALI CASSA	PREVISIONI DEFINITIVE CASSA	IMPEGNI	PAGAMENTI COMPETENZA	PAGAMENTI RESIDUI	RESIDUI PROVENIENTI ESERCIZI PRECEDENTI	RESIDUI NUOVA FORMAZIONE
ALTRI CONTRIBUTI ALLA PRODUZIONE 06.01.04.00	2.303.039	2.455.058	2.365.825	2.336.186	1.867.626	1.749.878	267.280	71.262	117.747
IMPRESE PRIVATE 06.01.04.01	-	-	503	241	-	-	241	4	-
ALTRE IMPRESE PUBBLICHE 06.01.04.05	351.600	351.600	351.600	351.600	351.600	-	200.362	321.600	351.600
ALTRI TRASFERIMENTI A IMPRESE 06.02	406.994	666.634	416.994	716.813	594.231	489.207	50.009	6.398	105.024
ALTRI TRASFERIMENTI A IMPRESE 06.02.01	406.994	666.634	416.994	716.813	594.231	489.207	50.009	6.398	105.024
ALTRI TRASFERIMENTI A IMPRESE 06.02.01.00	406.994	666.634	416.994	716.813	594.231	489.207	50.009	6.398	105.024
TRASFERIMENTI CORRENTI A ESTERO	1.565.908	1.778.105	1.568.400	1.783.271	1.702.704	1.511.387	65.757	38.108	191.317
TRASFERIMENTI CORRENTI A ESTERO 07.01	1.565.908	1.778.105	1.568.400	1.783.271	1.702.704	1.511.387	65.757	38.108	191.317
UNIONE EUROPEA 07.01.01	32.736	55.807	32.736	54.527	52.523	31.551	1.247	172	20.972
UNIONE EUROPEA 07.01.01.00	10.408	13.445	10.408	12.200	10.570	9.281	1.247	172	1.289
ORGANISMI DELL'UNIONE EUROPEA 07.01.01.01	22.328	42.362	22.328	42.327	41.953	22.270	-	-	19.683
ALTRO 07.01.02	1.533.172	1.722.298	1.535.664	1.728.744	1.650.181	1.479.836	64.510	37.936	170.345
ALTRO 07.01.02.00	1.007.318	1.176.489	1.009.810	1.182.160	1.151.911	986.232	63.147	37.869	165.679
ORGANISMI INTERNAZIONALI 07.01.02.01	520.979	540.959	520.979	540.729	493.425	489.372	3	23	4.053
PAESI TERZI 07.01.02.02	4.874	4.850	4.874	5.855	4.846	4.232	1.360	44	613
RISORSE PROPRIE UNIONE EUROPEA	18.600.000	18.600.000	18.600.000	18.600.000	17.621.809	17.621.809	-	-	-

## TABELLA N. 24 CONSUNTIVO 2013 - CLASSIFICAZIONE ECONOMICA DELLE SPESE FINALI DELLO STATO

(MIGLIAIA DI EURO)

	PREVISIONI INIZIALI COMPETENZA	PREVISIONI DEFINITIVE COMPETENZA	PREVISIONI INIZIALI CASSA	AUTORIZZAZ. DEFINITIVE CASSA	IMPEGNI	PAGAMENTI COMPETENZA	PAGAMENTI RESIDUI	RESIDUI PROVENIENTI ESERCIZI PRECEDENTI	RESIDUI NUOVA FORMAZIONE
RISORSE PROPRIE UNIONE EUROPEA 08.01	18.600.000	18.600.000	18.600.000	18.600.000	17.621.809	17.621.809	-	-	-
RISORSE PROPRIE UNIONE EUROPEA 08.01.01	18.600.000	18.600.000	18.600.000	18.600.000	17.621.809	17.621.809	-	-	-
RISORSE PROPRIE UNIONE EUROPEA 08.01.01.00	18.600.000	18.600.000	18.600.000	18.600.000	17.621.809	17.621.809	-	-	-
INTERESSI PASSIVI E REDDITI DA CAPITALE	89.660.431	89.882.832	89.661.437	90.082.643	81.868.716	81.711.657	254.015	5.418	157.059
INTERESSI PASSIVI 09.01	89.660.431	89.882.832	89.661.437	90.082.643	81.868.716	81.711.657	254.015	5.418	157.059
INTERESSI PASSIVI SU TITOLI A BREVE TERMINE 09.01.01	4.500.000	3.006.100	4.500.000	3.006.100	2.947.807	2.947.807	-	-	-
INTERESSI PASSIVI SU TITOLI A BREVE TERMINE 09.01.01.00	4.500.000	3.006.100	4.500.000	3.006.100	2.947.807	2.947.807	-	-	-
ENESSI IN ITALIA 09.01.01.01	75.517.800	75.099.293	75.517.800	75.199.293	71.061.532	70.919.863	148.698	61	141.669
INTERESSI PASSIVI SU TITOLI A MEDIO-LUNGO TERMINE 09.01.02	18.517.800	19.100.929	18.517.800	19.200.929	16.908.135	16.766.477	148.694	-	141.658
INTERESSI PASSIVI SU TITOLI A MEDIO-LUNGO TERMINE 09.01.02.00	57.000.000	55.998.364	57.000.000	55.998.364	54.153.397	54.153.396	4	61	11
ENESSI IN ITALIA 09.01.02.01	1.861.357	1.845.333	1.861.857	1.855.401	1.813.496	1.803.695	9.423	3.695	9.801
INTERESSI SU MUTUI 09.01.03	698.382	682.357	698.882	692.886	673.899	664.098	9.423	3.695	9.801
INTERESSI SU MUTUI 09.01.03.00	1.126.976	1.126.976	1.126.976	1.126.516	1.107.134	1.107.134	-	-	-
CONTRATTI IN ITALIA 09.01.03.01	36.000	36.000	36.000	36.000	32.463	32.463	-	-	-
CONTRATTI ALL'ESTERO 09.01.03.02	7.781.274	9.932.107	7.781.780	10.021.849	6.045.881	6.040.292	95.895	1.662	5.589
ALTRI INTERESSI 09.01.04									

## TABELLA N. 24 CONSUNTIVO 2013 - CLASSIFICAZIONE ECONOMICA DELLE SPESE FINALI DELLO STATO

(MIGLIAIA DI EURO)

	PREVISIONI INIZIALI COMPETENZA	PREVISIONI DEFINITIVE COMPETENZA	PREVISIONI INIZIALI CASSA	AUTORIZZAZ. DEFINITIVE CASSA	IMPEGNI	PAGAMENTI COMPETENZA	PAGAMENTI RESIDUI	RESIDUI PROVENIENTI ESERCIZI PRECEDENTI	RESIDUI NUOVA FORMAZIONE
ALTRI INTERESSI 09.01.04.00	6.803.555	8.911.246	6.804.031	8.913.003	5.820.655	5.818.469	4.023	823	2.186
SU DEPOSITI IN TESORERIA 09.01.04.01	1.680	6.305	1.680	17.684	6.304	6.210	11.464	9	95
SU CREDITI D'IMPOSTA 09.01.04.02	974.685	974.685	974.685	974.676	179.664	179.624	4.075	142	39
ALTRO 09.01.04.03	1.354	39.871	1.384	116.484	39.258	35.988	76.333	688	3.269
POSTE CORRETTIVE E COMPENSATIVE	53.526.405	54.937.947	53.726.405	57.075.991	50.482.718	46.693.183	2.229.783	117.228	3.789.535
RESTITUZIONI E RIMBORSO DI IMPOSTE 10.01	38.316.203	38.365.924	38.516.203	38.575.924	35.324.965	35.307.154	153.226	395	17.811
RESTITUZIONE E RIMBORSO DI IMPOSTE DIRETTE 10.01.01	12.455.000	12.470.329	12.655.000	12.670.329	10.944.608	10.931.818	137.277	89	12.790
RESTITUZIONE E RIMBORSO DI IMPOSTE DIRETTE 10.01.01.00	12.455.000	12.470.329	12.655.000	12.670.329	10.944.608	10.931.818	137.277	89	12.790
RESTITUZIONE E RIMBORSO DI IMPOSTE INDIRETTE 10.01.02	25.861.203	25.895.594	25.861.203	25.905.594	24.380.357	24.375.336	15.949	306	5.021
RESTITUZIONE E RIMBORSO DI IMPOSTE INDIRETTE 10.01.02.00	25.861.203	25.895.594	25.861.203	25.905.594	24.380.357	24.375.336	15.949	306	5.021
VINCITE LOTTO 10.02	13.137.800	13.012.868	13.137.800	14.771.843	12.831.565	9.103.980	1.996.012	27.775	3.727.584
VINCITE AL LOTTO 10.02.01	13.137.800	13.012.868	13.137.800	14.771.843	12.831.565	9.103.980	1.996.012	27.775	3.727.584
VINCITE AL LOTTO 10.02.01.00	13.137.800	13.012.868	13.137.800	14.771.843	12.831.565	9.103.980	1.996.012	27.775	3.727.584
ALTRE POSTE CORRETTIVE E COMPENSATIVE 10.03	2.072.402	3.559.156	2.072.402	3.728.225	2.326.188	2.282.049	80.545	89.058	44.139
ALTRE POSTE CORRETTIVE E COMPENSATIVE 10.03.01	2.072.402	3.559.156	2.072.402	3.728.225	2.326.188	2.282.049	80.545	89.058	44.139
ALTRE POSTE CORRETTIVE E COMPENSATIVE 10.03.01.00	2.072.402	3.559.156	2.072.402	3.728.225	2.326.188	2.282.049	80.545	89.058	44.139

## TABELLA N. 24 - CONSUNTIVO 2013 - CLASSIFICAZIONE ECONOMICA DELLE SPESE FINALI DELLO STATO

(MIGLIAIA DI EURO)

	PREVISIONI INIZIALI COMPETENZA	PREVISIONI DEFINITIVE COMPETENZA	PREVISIONI INIZIALI CASSA	AUTORIZZAZ. DEFINITIVE CASSA	IMPEGNI	PAGAMENTI COMPETENZA	PAGAMENTI RESIDUI	RESIDUI PROVENIENTI ESERCIZI PRECEDENTI	RESIDUI NUOVA FORMAZIONE
AMMORTAMENTI	1.024.005	1.024.005	1.024.005	1.024.005	300.000	300.000	-	-	-
BENI MOBILI 11.01	724.005	724.005	724.005	724.005	-	-	-	-	-
BENI MOBILI 11.01.01	724.005	724.005	724.005	724.005	-	-	-	-	-
BENI MOBILI 11.01.01.00	724.005	724.005	724.005	724.005	-	-	-	-	-
BENI IMMOBILI 11.02	300.000	300.000	300.000	300.000	300.000	300.000	-	-	-
BENI IMMOBILI 11.02.01	300.000	300.000	300.000	300.000	300.000	300.000	-	-	-
BENI IMMOBILI 11.02.01.00	300.000	300.000	300.000	300.000	300.000	300.000	-	-	-
ALTRE USCITE CORRENTI	5.464.972	1.858.789	15.477.826	9.099.610	1.253.372	441.129	449.548	127.653	812.243
PREMI DI ASSICURAZIONE 12.01	7.189	21.111	7.813	403.452	16.650	16.282	382.663	20	367
PREMI DI ASSICURAZIONE 12.01.01	7.189	21.111	7.813	403.452	16.650	16.282	382.663	20	367
PREMI DI ASSICURAZIONE 12.01.01.00	7.189	21.111	7.813	403.452	16.650	16.282	382.663	20	367
ALTRE USCITE CORRENTI 12.02	5.457.783	1.837.679	15.470.013	8.696.159	1.236.722	424.846	66.885	127.633	811.876
FONDI SPECIALI 12.02.01	45.662	11.704	45.662	11.704	-	-	-	-	-
FONDI SPECIALI 12.02.01.00	45.662	11.704	45.662	11.704	-	-	-	-	-
FONDI DI RISERVA 12.02.02	4.113.102	772.601	14.113.102	7.877.458	240.214	-	59	38.587	240.214
FONDI DI RISERVA 12.02.02.00	2.237.102	299.075	2.237.102	299.134	240.214	-	59	38.587	240.214

CONSUNTIVO 2013 - CLASSIFICAZIONE ECONOMICA DELLE SPESE FINALI DELLO STATO

(MIGLIAIA DI EURO)

TABELLA N. 24

	PREVISIONI INIZIALI COMPETENZA	PREVISIONI DEFINITIVE COMPETENZA	PREVISIONI INIZIALI CASSA	AUTORIZZAZ. DEFINITIVE CASSA	IMPEGNI	PAGAMENTI COMPETENZA	PAGAMENTI RESIDUI	RESIDUI PROVENIENTI ESERCIZI PRECEDENTI	RESIDUI NUOVA FORMAZIONE
SPESA OBBLIGATORIE E D'ORDINE 12.02.02.01	906.000	255.611	906.000	255.611	-	-	-	-	-
SPESA IMPREVISTE 12.02.02.02	550.000	189.940	550.000	189.940	-	-	-	-	-
FONDO DI CASSA 12.02.02.03	-	-	10.000.000	7.104.798	-	-	-	-	-
ALTRI FONDI 12.02.02.04	420.000	27.975	420.000	27.975	-	-	-	-	-
ALTRE SOMME NON ALTROVE CLASSIFICATE 12.02.03	1.299.019	1.053.373	1.311.249	806.996	996.508	424.846	66.826	89.046	571.661
ALTRE SOMME NON ALTROVE CLASSIFICATE 12.02.03.00	1.299.019	1.053.373	1.311.249	806.996	996.508	424.846	66.826	89.046	571.661
TITOLO II - SPESE IN CONTO CAPITALE	43.726.102	71.279.962	46.932.481	74.945.836	71.174.832	50.563.305	10.249.275	11.996.799	20.611.526
INVESTIMENTI FISSI LORDI E ACQUISTI DI TERRENI 21.01	5.266.570	6.551.423	6.131.421	7.246.452	6.541.028	3.180.459	2.582.174	1.962.959	3.360.569
INVESTIMENTI FISSI LORDI 21.01	5.266.559	6.550.169	6.131.410	7.245.180	6.539.774	3.179.369	2.582.156	1.962.959	3.360.404
MEZZI DI TRASPORTO 21.01.01	116.684	130.405	135.915	160.518	130.374	65.003	62.436	51.395	65.371
MEZZI DI TRASPORTO 21.01.01.00	116.684	130.405	135.915	160.518	130.374	65.003	62.436	51.395	65.371
MOBILI, MACCHINARI, ATTREZZATURE 21.01.02	60.850	72.321	69.512	87.447	69.936	42.246	24.573	11.600	27.690
MOBILI, MACCHINARI, ATTREZZATURE 21.01.02.00	60.850	72.321	69.512	87.447	69.936	42.246	24.573	11.600	27.690
FABBRICATI RESIDENZIALI 21.01.03	18.657	35.873	128.483	435.118	35.873	18.299	301.657	125.032	17.574
FABBRICATI RESIDENZIALI 21.01.03.00	18.657	35.873	128.483	435.118	35.873	18.299	301.657	125.032	17.574
FABBRICATI NON RESIDENZIALI 21.01.04	779.642	854.218	872.027	869.106	853.128	483.434	86.486	182.450	369.694

TABELLA N. 24 CONSUNTIVO 2013 - CLASSIFICAZIONE ECONOMICA DELLE SPESE FINALI DELLO STATO

(MIGLIAIA DI EURO)

	PREVISIONI INIZIALI COMPETENZA	PREVISIONI DEFINITIVE COMPETENZA	PREVISIONI INIZIALI CASSA	AUTORIZZAZ. DEFINITIVE CASSA	IMPEGNI	PAGAMENTI COMPETENZA	PAGAMENTI RESIDUI	RESIDUI PROVENIENTI ESERCIZI PRECEDENTI	RESIDUI NUOVA FORMAZIONE
FABBRICATI NON RESIDENZIALI 21.01.04.00	779.642	854.218	872.027	869.106	853.128	483.434	86.486	182.450	369.694
OPERE PUBBLICHE 21.01.05	215.715	346.929	296.861	406.359	345.137	131.362	134.249	172.470	213.775
OPERE PUBBLICHE 21.01.05.00	215.715	346.929	296.861	406.359	345.137	131.362	134.249	172.470	213.775
SOFTWARE E HARDWARE 21.01.06	249.758	510.704	276.308	441.743	507.239	103.196	189.899	115.049	404.043
SOFTWARE E HARDWARE 21.01.06.00	249.758	510.704	276.308	441.743	507.239	103.196	189.899	115.049	404.043
INFRASTRUTTURE MILITARI 21.01.07	179.344	164.413	78.983	165.290	164.348	32.387	97.394	69.386	131.961
INFRASTRUTTURE MILITARI 21.01.07.00	179.344	164.413	78.983	165.290	164.348	32.387	97.394	69.386	131.961
ARMI LEGGERE E VEICOLI PER SICUREZZA PUBBLICA 21.01.08	68.856	71.206	71.856	81.667	71.206	35.905	30.123	13.320	35.300
ARMI LEGGERE E VEICOLI PER SICUREZZA PUBBLICA 21.01.08.00	68.856	71.206	71.856	81.667	71.206	35.905	30.123	13.320	35.300
ALTRI INVESTIMENTI 21.01.09	3.577.053	4.364.099	4.201.466	4.597.932	4.362.532	2.267.536	1.655.338	1.222.257	2.094.996
ALTRI INVESTIMENTI 21.01.09.00	3.577.053	4.364.099	4.201.466	4.597.932	4.362.532	2.267.536	1.655.338	1.222.257	2.094.996
ACQUISTI DI TERRENI E BENI MATERIALI NON PRODOTTI 21.02	11	1.254	11	1.273	1.254	1.090	19	-	164
ACQUISTI DI TERRENI E DI BENI MATERIALI NON PRODOTTI 21.02.01	11	1.254	11	1.273	1.254	1.090	19	-	164
ACQUISTI DI TERRENI E DI BENI MATERIALI NON PRODOTTI 21.02.01.00	11	1.254	11	1.273	1.254	1.090	19	-	164
CONTRIBUTI AGLI INVESTIMENTI	10.830.988	13.872.525	11.438.901	15.898.793	13.861.626	11.396.947	2.991.152	2.656.568	2.464.680
AMMINISTRAZIONI CENTRALI 22.01	8.569.713	8.826.412	8.626.605	8.691.146	8.826.407	7.813.112	612.569	515.504	1.013.295

CONSUNTIVO 2013 - CLASSIFICAZIONE ECONOMICA DELLE SPESE FINALI DELLO STATO

(MIGLIAIA DI EURO)

TABELLA N. 24

	PREVISIONI INIZIALI COMPETENZA	PREVISIONI DEFINITIVE COMPETENZA	PREVISIONI INIZIALI CASSA	AUTORIZZAZ. DEFINITIVE CASSA	IMPEGNI	PAGAMENTI COMPETENZA	PAGAMENTI RESIDUI	RESIDUI PROVENIENTI ESERCIZI PRECEDENTI	RESIDUI NUOVA FORMAZIONE
ENTI PRODUTTORI DI SERVIZI ECONOMICI E DI REGOLAZIONE DELL'ATTIVITA' ECONOMICA	6.528.396	6.740.782	6.572.076	6.481.800	6.739.967	6.079.859	214.793	310.887	660.109
ENTI PRODUTTORI DI SERVIZI ECONOMICI E DI REGOLAZIONE DELL'ATTIVITA' ECONOMICA	6.528.396	6.740.782	6.572.076	6.481.800	6.739.967	6.079.859	214.793	310.887	660.109
ENTI PRODUTTORI DI SERVIZI ASSISTENZIALI, RICREATIVI E CULTURALI	103.270	108.560	103.270	118.941	108.548	106.867	6.814	2.119	1.681
ENTI PRODUTTORI DI SERVIZI ASSISTENZIALI, RICREATIVI E CULTURALI	103.270	108.560	103.270	118.941	108.548	106.867	6.814	2.119	1.681
ENTI DI RICERCA	1.938.046	1.977.071	1.951.258	2.090.406	1.977.891	1.626.386	390.962	202.498	351.506
ENTI DI RICERCA	1.938.046	1.977.071	1.951.258	2.090.406	1.977.891	1.626.386	390.962	202.498	351.506
AMMINISTRAZIONI LOCALI	2.261.275	5.043.408	2.812.296	7.204.943	5.032.515	3.581.182	2.378.583	2.141.064	1.451.333
REGIONI	791.672	2.202.226	1.075.763	3.259.547	2.203.313	1.406.503	1.125.480	1.727.024	796.810
REGIONI	791.672	2.202.226	1.075.763	3.259.547	2.203.313	1.406.503	1.125.480	1.727.024	796.810
COMUNI E PROVINCE	1.011.115	2.063.129	1.274.816	3.076.844	2.052.295	1.701.714	1.100.891	271.505	350.581
COMUNI E PROVINCE	1.011.115	2.063.129	1.274.816	3.076.844	2.052.295	1.701.714	1.100.891	271.505	350.581
ENTI PRODUTTORI DI SERVIZI SANITARI	-	24.806	-	24.956	24.806	1.578	2.896	21.221	23.229
ENTI PRODUTTORI DI SERVIZI SANITARI	-	24.806	-	24.956	24.806	1.578	2.896	21.221	23.229
ENTI LOCALI PRODUTTORI DI SERVIZI ECONOMICI E DI REGOLAZIONE DELL'ATTIVITA'	445.095	736.915	448.325	801.564	735.771	465.301	116.686	118.251	270.470
ENTI LOCALI PRODUTTORI DI SERVIZI ECONOMICI E DI REGOLAZIONE DELL'ATTIVITA'	445.095	736.915	448.325	801.564	735.771	465.301	116.686	118.251	270.470
ENTI LOCALI PRODUTTORI DI SERVIZI ASSISTENZIALI, RICREATIVI E CULTURALI	13.393	16.331	13.393	42.032	16.330	6.087	32.630	3.064	10.243



CONSUNTIVO 2013 - CLASSIFICAZIONE ECONOMICA DELLE SPESE FINALI DELLO STATO

(MIGLIAIA DI EURO)

TABELLA N. 24

	PREVISIONI INIZIALI COMPETENZA	PREVISIONI DEFINITIVE COMPETENZA	PREVISIONI INIZIALI CASSA	AUTORIZZAZ. DEFINITIVE CASSA	IMPEGNI	PAGAMENTI COMPETENZA	PAGAMENTI RESIDUI	RESIDUI PROVENIENTI ESERCIZI PRECEDENTI	RESIDUI NUOVA FORMAZIONE
ENTI LOCALI PRODUTTORI DI SERVIZI ASSISTENZIALI, RICREATIVI E CULTURALI	13.393	16.331	13.393	42.032	16.330	6.087	32.630	3.064	10.243
ENTI DI PREVIDENZA E ASSISTENZA SOCIALE 22.03	-	2.704	-	2.704	2.704	2.653	-	-	51
ENTI DI PREVIDENZA E ASSISTENZA SOCIALE 22.03.01	-	2.704	-	2.704	2.704	2.653	-	-	51
ENTI DI PREVIDENZA E ASSISTENZA SOCIALE 22.03.01.00	-	2.704	-	2.704	2.704	2.653	-	-	51
CONTRIBUTI AGLI INVESTIMENTI AD IMPRESE	10.573.519	11.216.792	11.659.691	12.119.196	11.147.548	6.983.227	2.767.444	1.398.256	4.164.321
IMPRESSE PRIVATE 23.01	6.177.989	6.767.519	6.549.861	7.125.710	6.700.174	5.385.566	661.367	613.233	1.314.608
IMPRESSE PRIVATE 23.01.01	6.177.989	6.767.519	6.549.861	7.125.710	6.700.174	5.385.566	661.367	613.233	1.314.608
IMPRESSE PRIVATE 23.01.01.00	6.177.989	6.767.519	6.549.861	7.125.710	6.700.174	5.385.566	661.367	613.233	1.314.608
IMPRESSE PUBBLICHE 23.02	4.395.530	4.449.273	5.109.830	4.993.486	4.447.374	1.597.661	2.106.077	785.023	2.849.713
IMPRESSE PUBBLICHE 23.02.01	4.395.530	4.449.273	5.109.830	4.993.486	4.447.374	1.597.661	2.106.077	785.023	2.849.713
IMPRESSE PUBBLICHE 23.02.01.00	3.478.487	3.382.185	4.140.787	3.926.399	3.380.287	1.438.352	1.948.330	385.023	1.941.935
POSTE E COMUNICAZIONI 23.02.01.03	900.000	1.050.000	900.000	1.050.000	1.050.000	150.000	150.000	400.000	900.000
ALTRE IMPRESSE PUBBLICHE 23.02.01.04	17.044	17.088	69.044	17.088	17.087	9.309	7.747	-	7.778
CONTRIBUTI AGLI INVESTIMENTI A FAMIGLIE E ISTITUZIONI SOCIALI PRIVATE	53.501	53.836	56.651	151.226	53.741	45.491	53.953	55.714	8.249
FAMIGLIE E ISTITUZIONI SOCIALI PRIVATE 24.01	53.501	53.836	56.651	151.226	53.741	45.491	53.953	55.714	8.249
FAMIGLIE E ISTITUZIONI SOCIALI PRIVATE 24.01.01	53.501	53.836	56.651	151.226	53.741	45.491	53.953	55.714	8.249

CONSUNTIVO 2013 - CLASSIFICAZIONE ECONOMICA DELLE SPESE FINALI DELLO STATO

(MIGLIAIA DI EURO)

TABELLA N. 24

	PREVISIONI INIZIALI COMPETENZA	PREVISIONI DEFINITIVE COMPETENZA	PREVISIONI INIZIALI CASSA	AUTORIZZAZ. DEFINITIVE CASSA	IMPEGNI	PAGAMENTI COMPETENZA	PAGAMENTI RESIDUI	RESIDUI PROVENIENTI ESERCIZI PRECEDENTI	RESIDUI NUOVA FORMAZIONE
FAMIGLIE E ISTITUZIONI SOCIALI PRIVATE 24.01.01.00	53.501	53.836	56.651	151.226	53.741	45.491	53.953	55.714	8.249
CONTRIBUTI AGLI INVESTIMENTI A ESTERO	395.559	770.452	404.961	779.387	769.104	757.003	6.379	191.259	12.101
ESTERO 25.01	395.559	770.452	404.961	779.387	769.104	757.003	6.379	191.259	12.101
UNIONE EUROPEA 25.01.01	69.363	75.769	69.405	70.095	75.743	66.353	3.715	-	9.391
UNIONE EUROPEA 25.01.01.00	69.363	75.769	69.405	70.095	75.743	66.353	3.715	-	9.391
ALTRO 25.01.02	326.196	694.684	335.556	709.292	693.361	690.651	2.664	191.259	2.710
ALTRO 25.01.02.00	321.822	687.048	331.182	701.447	685.740	683.079	2.549	191.259	2.661
ORGANISMI INTERNAZIONALI 25.01.02.01	4.374	7.635	4.374	7.845	7.621	7.572	115	-	49
PAESI TERZI 25.01.02.02	-	-	-	-	-	-	-	-	-
ALTRI TRASFERIMENTI IN CONTO CAPITALE 26.01	14.267.224	11.850.885	14.747.115	11.403.732	11.838.182	3.602.471	1.397.092	5.302.097	8.235.712
AMMINISTRAZIONI PUBBLICHE 26.01	2.087.539	2.125.221	2.138.371	2.816.368	2.124.776	2.115.138	582.534	-	9.638
RIPIANO DEBITI PREGRESSI 26.01.01	1.727.697	1.726.803	1.727.697	1.913.367	1.726.803	1.725.467	186.564	-	1.336
RIPIANO DEBITI PREGRESSI 26.01.01.00	1.727.697	1.726.803	1.727.697	1.913.367	1.726.803	1.725.467	186.564	-	1.336
TRASFERIMENTI A ENTI PREVIDENZIALI IN RELAZIONE AD OPERAZIONI DI CARTOLARIZZAZIONE	-	-	-	-	-	-	-	-	-
TRASFERIMENTI A ENTI PREVIDENZIALI IN RELAZIONE AD OPERAZIONI DI	-	-	-	-	-	-	-	-	-
ALTRI 26.01.03	359.842	398.418	410.675	903.001	397.973	389.671	395.969	-	8.302

**TABELLA N. 24**      **CONSUNTIVO 2013 - CLASSIFICAZIONE ECONOMICA DELLE SPESE FINALI DELLO STATO**

(MIGLIAIA DI EURO)

	PREVISIONI INIZIALI COMPETENZA	PREVISIONI DEFINITIVE COMPETENZA	PREVISIONI INIZIALI CASSA	AUTORIZZAZ. DEFINITIVE CASSA	IMPEGNI	PAGAMENTI COMPETENZA	PAGAMENTI RESIDUI	RESIDUI PROVENIENTI ESERCIZI PRECEDENTI	RESIDUI NUOVA FORMAZIONE
ALTRI 26.01.03.00	356.743	395.320	407.576	899.902	394.874	386.727	395.814	-	8.147
ALTRI 26.01.03.03	3.099	3.099	3.099	3.099	3.099	2.944	155	-	155
IMPERSE 26.02	75.370	83.718	75.370	85.753	77.352	69.005	673	-	8.348
ALTRI 26.02.02	75.370	83.718	75.370	85.753	77.352	69.005	673	-	8.348
ALTRI 26.02.02.00	75.370	83.718	75.370	85.753	77.352	69.005	673	-	8.348
FAMIGLIE E ISTITUZIONI SOCIALI PRIVATE 26.03	255	252	255	252	-	-	-	-	-
ALTRI 26.03.02	255	252	255	252	-	-	-	-	-
ALTRI 26.03.02.00	255	252	255	252	-	-	-	-	-
ALTRI TRASFERIMENTI 26.04	12.104.061	9.641.694	12.533.119	8.501.360	9.636.054	1.418.328	813.886	5.302.097	8.217.726
FONDI SPECIALI 26.04.01	120.086	2.051	120.086	2.051	-	-	-	-	-
FONDI SPECIALI 26.04.01.00	120.086	2.051	120.086	2.051	-	-	-	-	-
SOMME NON ALTROVE CLASSIFICATE 26.04.03	11.983.975	9.639.644	12.413.033	8.499.309	9.636.054	1.418.328	813.886	5.302.097	8.217.726
SOMME NON ALTROVE CLASSIFICATE 26.04.03.00	11.983.975	9.639.644	12.413.033	8.499.309	9.636.054	1.418.328	813.886	5.302.097	8.217.726
ACQUISIZIONI DI ATTIVITA' FINANZIARIE	2.338.741	26.964.049	2.493.741	27.347.049	26.963.603	24.597.707	451.081	429.946	2.365.896
BIGLIETTI, MONETE, DEPOSITI, ORO MONETARIO 31.01	-	-	-	-	-	-	-	-	-
MONETE 31.01.02	-	-	-	-	-	-	-	-	-

CONSUNTIVO 2013 - CLASSIFICAZIONE ECONOMICA DELLE SPESE FINALI DELLO STATO

TABELLA N. 24

(MIGLIAIA DI EURO)

	PREVISIONI INIZIALI COMPETENZA	PREVISIONI DEFINITIVE COMPETENZA	PREVISIONI INIZIALI CASSA	AUTORIZZAZ. DEFINITIVE CASSA	IMPEGNI	PAGAMENTI COMPETENZA	PAGAMENTI RESIDUI	RESIDUI PROVENIENTI ESERCIZI PRECEDENTI	RESIDUI NUOVA FORMAZIONE
MONETE 31.01.02.00	-	-	-	-	-	-	-	-	-
TITOLI DIVERSI DALLE AZIONI 31.02	-	7.732.384	-	7.732.384	7.732.384	7.732.384	-	-	-
TITOLI DI CREDITO 31.02.01	-	7.732.384	-	7.732.384	7.732.384	7.732.384	-	-	-
TITOLI DI CREDITO 31.02.01.00	-	7.732.384	-	7.732.384	7.732.384	7.732.384	-	-	-
CONCESSIONE DI PRESTITI 31.03	186.842	17.028.046	341.842	17.398.046	17.027.600	14.732.679	369.931	350.055	2.294.921
A BREVE TERMINE 31.03.01	-	876	100.000	876	430	-	-	-	430
A BREVE TERMINE 31.03.01.00	-	876	100.000	876	430	-	-	-	430
A LUNGO TERMINE 31.03.02	186.842	17.027.170	241.842	17.397.170	17.027.170	14.732.679	369.931	350.055	2.294.491
A LUNGO TERMINE 31.03.02.00	186.842	17.027.170	241.842	17.397.170	17.027.170	14.732.679	369.931	350.055	2.294.491
AZIONI E ALTRE PARTECIPAZIONI 31.04	2.151.899	2.203.619	2.151.899	2.216.619	2.203.619	2.132.644	81.150	79.891	70.975
ALTRE PARTECIPAZIONI 31.04.03	2.151.899	2.203.619	2.151.899	2.216.619	2.203.619	2.132.644	81.150	79.891	70.975
ALTRE PARTECIPAZIONI 31.04.03.00	114.835	166.555	114.835	179.555	166.555	96.116	81.150	79.891	70.438
ALTRI ORGANISMI 31.04.03.02	2.037.064	2.037.064	2.037.064	2.037.064	2.037.064	2.036.528	-	-	536
ALTRE 31.04.03.03	-	-	-	-	-	-	-	-	-
TITOLO III - RIMBORSO PASSIVITA' FINANZIARIE	204.556.455	199.491.812	204.568.056	200.042.328	170.972.576	170.579.248	509.596	172.644	393.329
RIMBORSO PASSIVITA' FINANZIARIE	204.556.455	199.491.812	204.568.056	200.042.328	170.972.576	170.579.248	509.596	172.644	393.329

CONSUNTIVO 2013 - CLASSIFICAZIONE ECONOMICA DELLE SPESE FINALI DELLO STATO

(MIGLIAIA DI EURO)

TABELLA N. 24

	PREVISIONI INIZIALI COMPETENZA	PREVISIONI DEFINITIVE COMPETENZA	PREVISIONI INIZIALI CASSA	AUTORIZZAZ. DEFINITIVE CASSA	IMPEGNI	PAGAMENTI COMPETENZA	PAGAMENTI RESIDUI	RESIDUI PROVENIENTI ESERCIZI PRECEDENTI	RESIDUI NUOVA FORMAZIONE
BIGLIETTI, MONETE, DEPOSITI, ORO MONETARIO 61.01	112.263	112.263	112.263	127.202	112.130	92.660	16.415	17.086	19.469
DEPOSITI 61.01.03	112.263	112.263	112.263	127.202	112.130	92.660	16.415	17.086	19.469
DEPOSITI 61.01.03.00	112.263	112.263	112.263	127.202	112.130	92.660	16.415	17.086	19.469
TITOLI 61.02	203.607.500	198.552.784	203.614.601	199.026.661	170.105.439	169.767.993	471.063	61.652	337.446
A BREVE TERMINE 61.02.01	42.000.000	42.000.000	42.000.000	42.000.000	37.751.333	37.751.333	-	19.115	-
A BREVE TERMINE 61.02.01.00	-	-	-	-	-	-	-	-	-
EMESSI IN ITALIA 61.02.01.01	42.000.000	42.000.000	42.000.000	42.000.000	37.751.333	37.751.333	-	19.115	-
A LUNGO TERMINE 61.02.02	161.607.500	156.552.784	161.614.601	157.026.661	132.354.106	132.016.660	471.063	42.537	337.446
A LUNGO TERMINE 61.02.02.00	29.607.500	29.552.784	29.607.500	30.019.559	14.668.329	14.330.882	471.047	80	337.446
EMESSI IN ITALIA 61.02.02.01	132.000.000	127.000.000	132.007.101	127.007.101	117.685.778	117.685.778	15	42.457	-
PRESTITI 61.03	836.692	826.765	841.192	888.466	755.008	718.594	22.119	93.905	36.413
A LUNGO TERMINE 61.03.02	836.692	826.765	841.192	888.466	755.008	718.594	22.119	93.905	36.413
A LUNGO TERMINE 61.03.02.00	268.993	259.066	273.493	323.266	252.982	216.569	22.119	93.905	36.413
EMESSI IN ITALIA 61.03.02.01	557.700	557.700	557.700	555.200	494.830	494.830	-	-	-
EMESSI ALL'ESTERO 61.03.02.02	10.000	10.000	10.000	10.000	7.196	7.196	-	-	-
TOTALE SPESE	765.612.806	799.534.733	780.168.425	818.804.783	752.982.586	694.469.403	37.231.135	25.703.158	58.513.183

(MIGLIAIA DI EURO)

TABELLA N. 25 MINISTERI	SERVIZI GENERALI DELLE PUBBLICHE AMMINISTRAZIONI											
	PREVISIONI DEFINITIVE		PAGAMENTI		RIMASTO DA PAGARE		ECONOMIE/MAGGIORI SPESE		RESIDUI		RESIDUI AL 31/12	
	RESIDUI	COMPETENZA	CASSA	RESIDUI	COMPETENZA	RESIDUI	COMPETENZA	RESIDUI	COMPETENZA	CASSA		
MINISTERO DELL'ECONOMIA E DELLE FINANZE	-	-	-	-	-	-	-	-	-	-	-	-
MINISTERO DELLO SVILUPPO ECONOMICO	-	-	-	-	-	-	-	-	-	-	-	-
MINISTERO DEL LAVORO E DELLE POLITICHE SOCIALI	-	-	-	-	-	-	-	-	-	-	-	-
MINISTERO DELLA GIUSTIZIA	-	-	-	-	-	-	-	-	-	-	-	-
MINISTERO DEGLI AFFARI ESTERI	-	-	-	-	-	-	-	-	-	-	-	-
MINISTERO DELL'ISTRUZIONE, DELL'UNIVERSITA' E DELLA RICERCA	-	-	-	-	-	-	-	-	-	-	-	-
MINISTERO DELL'INTERNO	-	-	-	-	-	-	-	-	-	-	-	-
MINISTERO DELL'AMBIENTE E DELLA TUTELA DEL TERRITORIO E DEL MARE	-	-	-	-	-	-	-	-	-	-	-	-
MINISTERO DELLE INFRASTRUTTURE E DEI TRASPORTI	-	-	-	-	-	-	-	-	-	-	-	-
MINISTERO DELLA DIFESA	-	-	-	-	-	-	-	-	-	-	-	-
MINISTERO DELLE POLITICHE AGRICOLE ALIMENTARI E FORESTALI	-	-	-	-	-	-	-	-	-	-	-	-
MINISTERO PER I BENI E LE ATTIVITA' CULTURALI	-	-	-	-	-	-	-	-	-	-	-	-
MINISTERO DELLA SALUTE	-	-	-	-	-	-	-	-	-	-	-	-
TOTALE	30.069.740	501.981.851	513.628.000	11.453.995	433.440.206	12.076.206	23.448.674	6.539.539	45.092.971	68.733.799	35.524.880	

04/07/2014

CONSUNTIVO 2013: CLASSIFICAZIONE FUNZIONALE C.O.F.O.G. : RIPARTIZIONE DIVISIONI PER MINISTERO  
(MIGLIAIA DI EURO)

999/653/2

	DIFESA											
	PREVISIONI DEFINITIVE		PAGAMENTI		RIMASTO DA PAGARE		ECONOMIE/MAGGIORI SPESE		RESIDUI		RESIDUI AL 31/12	
	RESIDUI	COMPETENZA	CASSA	RESIDUI	COMPETENZA	RESIDUI	COMPETENZA	RESIDUI	COMPETENZA	CASSA		
MINISTRI	-	-	-	-	-	-	-	-	-	-	-	-
MINISTERO DELL'ECONOMIA E DELLE FINANZE	-	-	-	-	-	-	-	-	-	-	-	-
MINISTERO DELLO SVILUPPO ECONOMICO	-	-	-	-	-	-	-	-	-	-	-	-
MINISTERO DEL LAVORO E DELLE POLITICHE SOCIALI	-	-	-	-	-	-	-	-	-	-	-	-
MINISTERO DELLA GIUSTIZIA	-	-	-	-	-	-	-	-	-	-	-	-
MINISTERO DEGLI AFFARI ESTERI	-	-	-	-	-	-	-	-	-	-	-	-
MINISTERO DELL'ISTRUZIONE, DELL'UNIVERSITA' E DELLA RICERCA	-	-	-	-	-	-	-	-	-	-	-	-
MINISTERO DELL'INTERNO	-	-	-	-	-	-	-	-	-	-	-	-
MINISTERO DELL'AMBIENTE E DELLA TUTELA DEL TERRITORIO E DEL MARE	-	-	-	-	-	-	-	-	-	-	-	-
MINISTERO DELLE INFRASTRUTTURE E DEI TRASPORTI	-	-	-	-	-	-	-	-	-	-	-	-
MINISTERO DELLA DIFESA	-	-	-	-	-	-	-	-	-	-	-	-
MINISTERO DELLE POLITICHE AGRICOLE ALIMENTARI E FORESTALI	-	-	-	-	-	-	-	-	-	-	-	-
MINISTERO PER I BENI E LE ATTIVITA' CULTURALI	-	-	-	-	-	-	-	-	-	-	-	-
MINISTERO DELLA SALUTE	-	-	-	-	-	-	-	-	-	-	-	-
TOTALE	3.893.015	19.708.591	20.247.859	2.237.476	17.212.303	1.359.303	2.335.774	296.236	160.514	798.080	3.695.077	

CONSUNTIVO 2013: CLASSIFICAZIONE FUNZIONALE C.O.F.O.G. : RIPARTIZIONE DIVISIONI PER MINISTERO  
(MIGLIAIA DI EURO)

MINISTERI	ORDINE PUBBLICO E SICUREZZA											
	PREVISIONI DEFINITIVE			PAGAMENTI		RIMASTO DA PAGARE		ECONOMIE/MAGGIORI SPESE		RESIDUI		
	RESIDUI	COMPETENZA	CASSA	RESIDUI	COMPETENZA	RESIDUI	COMPETENZA	RESIDUI	COMPETENZA	CASSA	AL 31/12	
MINISTERO DELL'ECONOMIA E DELLE FINANZE	-	-	-	-	-	-	-	-	-	-	-	-
MINISTERO DELLO SVILUPPO ECONOMICO	-	-	-	-	-	-	-	-	-	-	-	-
MINISTERO DEL LAVORO E DELLE POLITICHE SOCIALI	-	-	-	-	-	-	-	-	-	-	-	-
MINISTERO DELLA GIUSTIZIA	-	-	-	-	-	-	-	-	-	-	-	-
MINISTERO DEGLI AFFARI ESTERI	-	-	-	-	-	-	-	-	-	-	-	-
MINISTERO DELL'ISTRUZIONE, DELL'UNIVERSITA' E DELLA RICERCA	-	-	-	-	-	-	-	-	-	-	-	-
MINISTERO DELL'INTERNO	-	-	-	-	-	-	-	-	-	-	-	-
MINISTERO DELL'AMBIENTE E DELLA TUTELA DEL TERRITORIO E DEL MARE	-	-	-	-	-	-	-	-	-	-	-	-
MINISTERO DELLE INFRASTRUTTURE E DEI TRASPORTI	-	-	-	-	-	-	-	-	-	-	-	-
MINISTERO DELLA DIFESA	-	-	-	-	-	-	-	-	-	-	-	-
MINISTERO DELLE POLITICHE AGRICOLE ALIMENTARI E FORESTALI	-	-	-	-	-	-	-	-	-	-	-	-
MINISTERO PER I BENI E LE ATTIVITA' CULTURALI	-	-	-	-	-	-	-	-	-	-	-	-
MINISTERO DELLA SALUTE	-	-	-	-	-	-	-	-	-	-	-	-
TOTALE	2.014.804	24.674.327	25.529.655	1.504.614	22.839.033	388.809	1.382.578	121.380	452.716	1.186.008	1.771.387	



04/07/2014

CONSUNTIVO 2013: CLASSIFICAZIONE FUNZIONALE C.O.F.O.G. : RIPARTIZIONE DIVISIONI PER MINISTERO  
(MIGLIAIA DI EURO)

999/653/4

MINISTERI	AFFARI ECONOMICI											
	PREVISIONI DEFINITIVE			PAGAMENTI		RIMASTO DA PAGARE		ECONOMIE/MAGGIORI SPESE			RESIDUI	
	RESIDUI	COMPETENZA	CASSA	RESIDUI	COMPETENZA	RESIDUI	COMPETENZA	RESIDUI	COMPETENZA	CASSA	AL 31/12	
MINISTERO DELL'ECONOMIA E DELLE FINANZE	-	-	-	-	-	-	-	-	-	-	-	-
MINISTERO DELLO SVILUPPO ECONOMICO	-	-	-	-	-	-	-	-	-	-	-	-
MINISTERO DEL LAVORO E DELLE POLITICHE SOCIALI	-	-	-	-	-	-	-	-	-	-	-	-
MINISTERO DELLA GIUSTIZIA	-	-	-	-	-	-	-	-	-	-	-	-
MINISTERO DEGLI AFFARI ESTERI	-	-	-	-	-	-	-	-	-	-	-	-
MINISTERO DELL'ISTRUZIONE, DELL'UNIVERSITA' E DELLA RICERCA	-	-	-	-	-	-	-	-	-	-	-	-
MINISTERO DELL'INTERNO	-	-	-	-	-	-	-	-	-	-	-	-
MINISTERO DELL'AMBIENTE E DELLA TUTELA DEL TERRITORIO E DEL MARE	-	-	-	-	-	-	-	-	-	-	-	-
MINISTERO DELLE INFRASTRUTTURE E DEI TRASPORTI	-	-	-	-	-	-	-	-	-	-	-	-
MINISTERO DELLA DIFESA	-	-	-	-	-	-	-	-	-	-	-	-
MINISTERO DELLE POLITICHE AGRICOLE ALIMENTARI E FORESTALI	-	-	-	-	-	-	-	-	-	-	-	-
MINISTERO PER I BENI E LE ATTIVITA' CULTURALI	-	-	-	-	-	-	-	-	-	-	-	-
MINISTERO DELLA SALUTE	-	-	-	-	-	-	-	-	-	-	-	-
TOTALE	16.417.551	64.141.054	66.186.111	8.416.935	50.278.916	5.173.588	13.469.545	2.827.028	392.593	7.490.261	18.643.139	

04/07/2014 CONSUNTIVO 2013: CLASSIFICAZIONE FUNZIONALE C.O.F.O.G. : RIPARTIZIONE DIVISIONI PER MINISTERO (MIGLIAIA DI EURO) 999/653/5

MINISTERI	PROTEZIONE DELL'AMBIENTE											
	PREVISIONI DEFINITIVE			PAGAMENTI		RIMASTO DA PAGARE		ECONOMIE/MAGGIORI SPESE		RESIDUI		
	RESIDUI	COMPETENZA	CASSA	RESIDUI	COMPETENZA	RESIDUI	COMPETENZA	RESIDUI	COMPETENZA	CASSA	AL 31/12	
MINISTERO DELL'ECONOMIA E DELLE FINANZE	-	-	-	-	-	-	-	-	-	-	-	-
MINISTERO DELLO SVILUPPO ECONOMICO	-	-	-	-	-	-	-	-	-	-	-	-
MINISTERO DEL LAVORO E DELLE POLITICHE SOCIALI	-	-	-	-	-	-	-	-	-	-	-	-
MINISTERO DELLA GIUSTIZIA	-	-	-	-	-	-	-	-	-	-	-	-
MINISTERO DEGLI AFFARI ESTERI	-	-	-	-	-	-	-	-	-	-	-	-
MINISTERO DELL'ISTRUZIONE, DELL'UNIVERSITA' E DELLA RICERCA	-	-	-	-	-	-	-	-	-	-	-	-
MINISTERO DELL'INTERNO	-	-	-	-	-	-	-	-	-	-	-	-
MINISTERO DELL'AMBIENTE E DELLA TUTELA DEL TERRITORIO E DEL MARE	-	-	-	-	-	-	-	-	-	-	-	-
MINISTERO DELLE INFRASTRUTTURE E DEI TRASPORTI	-	-	-	-	-	-	-	-	-	-	-	-
MINISTERO DELLA DIFESA	-	-	-	-	-	-	-	-	-	-	-	-
MINISTERO DELLE POLITICHE AGRICOLE ALIMENTARI E FORESTALI	-	-	-	-	-	-	-	-	-	-	-	-
MINISTERO PER I BENI E LE ATTIVITA' CULTURALI	-	-	-	-	-	-	-	-	-	-	-	-
MINISTERO DELLA SALUTE	-	-	-	-	-	-	-	-	-	-	-	-
TOTALE	625.361	937.910	1.199.031	230.937	707.483	273.884	204.679	120.540	25.748	260.612	478.563	

04/07/2014

CONSUNTIVO 2013: CLASSIFICAZIONE FUNZIONALE C.O.F.O.G. : RIPARTIZIONE DIVISIONI PER MINISTERO  
(MIGLIAIA DI EURO)

999/653/6

MINISTERI	TABELLA N. 25 ABITAZIONI E ASSETTO TERRITORIALE													
	PREVISIONI DEFINITIVE				PAGAMENTI		RIMASTO DA PAGARE		ECONOMIE/MAGGIORI SPESE		RESIDUI			
	RESIDUI	COMPETENZA	CASSA	RESIDUI	COMPETENZA	RESIDUI	COMPETENZA	RESIDUI	COMPETENZA	RESIDUI	COMPETENZA	CASSA	RESIDUI AL 31/12	
MINISTERO DELL'ECONOMIA E DELLE FINANZE	-	-	-	-	-	-	-	-	-	-	-	-	-	
MINISTERO DELLO SVILUPPO ECONOMICO	-	-	-	-	-	-	-	-	-	-	-	-	-	
MINISTERO DEL LAVORO E DELLE POLITICHE SOCIALI	-	-	-	-	-	-	-	-	-	-	-	-	-	
MINISTERO DELLA GIUSTIZIA	-	-	-	-	-	-	-	-	-	-	-	-	-	
MINISTERO DEGLI AFFARI ESTERI	-	-	-	-	-	-	-	-	-	-	-	-	-	
MINISTERO DELL'ISTRUZIONE, DELL'UNIVERSITA' E DELLA RICERCA	-	-	-	-	-	-	-	-	-	-	-	-	-	
MINISTERO DELL'INTERNO	-	-	-	-	-	-	-	-	-	-	-	-	-	
MINISTERO DELL'AMBIENTE E DELLA TUTELA DEL TERRITORIO E DEL MARE	-	-	-	-	-	-	-	-	-	-	-	-	-	
MINISTERO DELLE INFRASTRUTTURE E DEI TRASPORTI	-	-	-	-	-	-	-	-	-	-	-	-	-	
MINISTERO DELLA DIFESA	-	-	-	-	-	-	-	-	-	-	-	-	-	
MINISTERO DELLE POLITICHE AGRICOLE ALIMENTARI E FORESTALI	-	-	-	-	-	-	-	-	-	-	-	-	-	
MINISTERO PER I BENI E LE ATTIVITA' CULTURALI	-	-	-	-	-	-	-	-	-	-	-	-	-	
MINISTERO DELLA SALUTE	-	-	-	-	-	-	-	-	-	-	-	-	-	
TOTALE	2.469.470	4.462.221	5.059.820	992.893	3.226.472	974.662	1.213.214	501.915	22.534	840.454	2.187.876			

MINISTERI	SANITA'											
	PREVISIONI DEFINITIVE			PAGAMENTI		RIMASTO DA PAGARE		ECONOMIE/MAGGIORI SPESE		RESIDUI		
	RESIDUI	COMPETENZA	CASSA	RESIDUI	COMPETENZA	RESIDUI	COMPETENZA	RESIDUI	COMPETENZA	CASSA	RESIDUI AL 31/12	
MINISTERO DELL'ECONOMIA E DELLE FINANZE	-	-	-	-	-	-	-	-	-	-	-	-
MINISTERO DELLO SVILUPPO ECONOMICO	-	-	-	-	-	-	-	-	-	-	-	-
MINISTERO DEL LAVORO E DELLE POLITICHE SOCIALI	-	-	-	-	-	-	-	-	-	-	-	-
MINISTERO DELLA GIUSTIZIA	-	-	-	-	-	-	-	-	-	-	-	-
MINISTERO DEGLI AFFARI ESTERI	-	-	-	-	-	-	-	-	-	-	-	-
MINISTERO DELL'ISTRUZIONE, DELL'UNIVERSITA' E DELLA RICERCA	-	-	-	-	-	-	-	-	-	-	-	-
MINISTERO DELL'INTERNO	-	-	-	-	-	-	-	-	-	-	-	-
MINISTERO DELL'AMBIENTE E DELLA TUTELA DEL TERRITORIO E DEL MARE	-	-	-	-	-	-	-	-	-	-	-	-
MINISTERO DELLE INFRASTRUTTURE E DEI TRASPORTI	-	-	-	-	-	-	-	-	-	-	-	-
MINISTERO DELLA DIFESA	-	-	-	-	-	-	-	-	-	-	-	-
MINISTERO DELLE POLITICHE AGRICOLE ALIMENTARI E FORESTALI	-	-	-	-	-	-	-	-	-	-	-	-
MINISTERO PER I BENI E LE ATTIVITA' CULTURALI	-	-	-	-	-	-	-	-	-	-	-	-
MINISTERO DELLA SALUTE	-	-	-	-	-	-	-	-	-	-	-	-
TOTALE	7.846.072	11.049.994	12.210.836	4.131.733	6.052.165	2.685.996	4.974.407	1.028.343	23.422	2.026.938	7.660.403	

MINISTERI	ATTIVITA' RICREATIVE, CULTURALI E DI CULTO													
	PREVISIONI DEFINITIVE			PAGAMENTI		RIMASTO DA PAGARE		ECONOMIE/MAGGIORI SPESE			RESIDUI			
	RESIDUI	COMPETENZA	CASSA	RESIDUI	COMPETENZA	RESIDUI	COMPETENZA	RESIDUI	COMPETENZA	RESIDUI	COMPETENZA	CASSA	AL 31/12	
MINISTERO DELL'ECONOMIA E DELLE FINANZE	-	-	-	-	-	-	-	-	-	-	-	-	-	-
MINISTERO DELLO SVILUPPO ECONOMICO	-	-	-	-	-	-	-	-	-	-	-	-	-	-
MINISTERO DEL LAVORO E DELLE POLITICHE SOCIALI	-	-	-	-	-	-	-	-	-	-	-	-	-	-
MINISTERO DELLA GIUSTIZIA	-	-	-	-	-	-	-	-	-	-	-	-	-	-
MINISTERO DEGLI AFFARI ESTERI	-	-	-	-	-	-	-	-	-	-	-	-	-	-
MINISTERO DELL'ISTRUZIONE, DELL'UNIVERSITA' E DELLA RICERCA	-	-	-	-	-	-	-	-	-	-	-	-	-	-
MINISTERO DELL'INTERNO	-	-	-	-	-	-	-	-	-	-	-	-	-	-
MINISTERO DELL'AMBIENTE E DELLA TUTELA DEL TERRITORIO E DEL MARE	-	-	-	-	-	-	-	-	-	-	-	-	-	-
MINISTERO DELLE INFRASTRUTTURE E DEI TRASPORTI	-	-	-	-	-	-	-	-	-	-	-	-	-	-
MINISTERO DELLA DIFESA	-	-	-	-	-	-	-	-	-	-	-	-	-	-
MINISTERO DELLE POLITICHE AGRICOLE ALIMENTARI E FORESTALI	-	-	-	-	-	-	-	-	-	-	-	-	-	-
MINISTERO PER I BENI E LE ATTIVITA' CULTURALI	-	-	-	-	-	-	-	-	-	-	-	-	-	-
MINISTERO DELLA SALUTE	-	-	-	-	-	-	-	-	-	-	-	-	-	-
TOTALE	576.058	5.581.520	5.882.309	418.526	5.173.565	105.645	341.291	51.887	66.664	290.218	446.937			

CONSUNTIVO 2013: CLASSIFICAZIONE FUNZIONALE C.O.F.O.G. : RIPARTIZIONE DIVISIONI PER MINISTERO  
(MIGLIAIA DI EURO)

TABELLA N. 25	ISTRUZIONE											
	PREVISIONI DEFINITIVE			PAGAMENTI		RIMASTO DA PAGARE		ECONOMIE/MAGGIORI SPESE		RESIDUI		
	RESIDUI	COMPETENZA	CASSA	RESIDUI	COMPETENZA	RESIDUI	COMPETENZA	RESIDUI	COMPETENZA	CASSA	AL 31/12	
MINISTRI	-	-	-	-	-	-	-	-	-	-	-	-
MINISTERO DELL'ECONOMIA E DELLE FINANZE	-	-	-	-	-	-	-	-	-	-	-	-
MINISTERO DELLO SVILUPPO ECONOMICO	-	-	-	-	-	-	-	-	-	-	-	-
MINISTERO DEL LAVORO E DELLE POLITICHE SOCIALI	-	-	-	-	-	-	-	-	-	-	-	-
MINISTERO DELLA GIUSTIZIA	-	-	-	-	-	-	-	-	-	-	-	-
MINISTERO DEGLI AFFARI ESTERI	-	-	-	-	-	-	-	-	-	-	-	-
MINISTERO DELL'ISTRUZIONE, DELL'UNIVERSITA' E DELLA RICERCA	-	-	-	-	-	-	-	-	-	-	-	-
MINISTERO DELL'INTERNO	-	-	-	-	-	-	-	-	-	-	-	-
MINISTERO DELL'AMBIENTE E DELLA TUTELA DEL TERRITORIO E DEL MARE	-	-	-	-	-	-	-	-	-	-	-	-
MINISTERO DELLE INFRASTRUTTURE E DEI TRASPORTI	-	-	-	-	-	-	-	-	-	-	-	-
MINISTERO DELLA DIFESA	-	-	-	-	-	-	-	-	-	-	-	-
MINISTERO DELLE POLITICHE AGRICOLE ALIMENTARI E FORESTALI	-	-	-	-	-	-	-	-	-	-	-	-
MINISTERO PER I BENI E LE ATTIVITA' CULTURALI	-	-	-	-	-	-	-	-	-	-	-	-
MINISTERO DELLA SALUTE	-	-	-	-	-	-	-	-	-	-	-	-
TOTALE	2.292.401	50.855.238	51.621.827	1.357.999	48.984.809	900.095	2.190.358	34.307	-319.929	1.279.019	3.090.453	

04/07/2014

CONSUNTIVO 2013: CLASSIFICAZIONE FUNZIONALE C.O.F.O.G. : RIPARTIZIONE DIVISIONI PER MINISTERO  
(MIGLIAIA DI EURO)

999/653/10

TABELLA N. 25	PROTEZIONE SOCIALE												
	MINISTERI			PREVISIONI DEFINITIVE			PAGAMENTI		RIMASTO DA PAGARE		ECONOMIE/MAGGIORI SPESE		RESIDUI
	RESIDUI	COMPETENZA	CASSA	RESIDUI	COMPETENZA	RESIDUI	COMPETENZA	RESIDUI	COMPETENZA	RESIDUI	COMPETENZA	CASSA	AL 31/12
MINISTERO DELL'ECONOMIA E DELLE FINANZE	-	-	-	-	-	-	-	-	-	-	-	-	-
MINISTERO DELLO SVILUPPO ECONOMICO	-	-	-	-	-	-	-	-	-	-	-	-	-
MINISTERO DEL LAVORO E DELLE POLITICHE SOCIALI	-	-	-	-	-	-	-	-	-	-	-	-	-
MINISTERO DELLA GIUSTIZIA	-	-	-	-	-	-	-	-	-	-	-	-	-
MINISTERO DEGLI AFFARI ESTERI	-	-	-	-	-	-	-	-	-	-	-	-	-
MINISTERO DELL'ISTRUZIONE, DELL'UNIVERSITA' E DELLA RICERCA	-	-	-	-	-	-	-	-	-	-	-	-	-
MINISTERO DELL'INTERNO	-	-	-	-	-	-	-	-	-	-	-	-	-
MINISTERO DELL'AMBIENTE E DELLA TUTELA DEL TERRITORIO E DEL MARE	-	-	-	-	-	-	-	-	-	-	-	-	-
MINISTERO DELLE INFRASTRUTTURE E DEI TRASPORTI	-	-	-	-	-	-	-	-	-	-	-	-	-
MINISTERO DELLA DIFESA	-	-	-	-	-	-	-	-	-	-	-	-	-
MINISTERO DELLE POLITICHE AGRICOLE ALIMENTARI E FORESTALI	-	-	-	-	-	-	-	-	-	-	-	-	-
MINISTERO PER I BENI E LE ATTIVITA' CULTURALI	-	-	-	-	-	-	-	-	-	-	-	-	-
MINISTERO DELLA SALUTE	-	-	-	-	-	-	-	-	-	-	-	-	-
TOTALE	10.111.930	116.142.027	117.239.335	6.486.027	106.554.451	1.764.969	8.952.663	1.860.934	634.913	4.198.857	10.717.632		

CATEGORIE	SERVIZI GENERALI DELLE PUBBLICHE AMMINISTRAZIONI											
	PREVISIONI DEFINITIVE			PAGAMENTI			RIMASTO DA PAGARE			ECONOMIE/MAGGIORI SPESE		
	RESIDUI	COMPETENZA	CASSA	RESIDUI	COMPETENZA	CASSA	RESIDUI	COMPETENZA	CASSA	RESIDUI	COMPETENZA	CASSA
TITOLO I - SPESE CORRENTI	21.551.379	280.041.742	290.664.945	8.461.759	248.124.591	6.939.266	15.361.242	6.150.354	16.555.910	34.078.595	22.300.509	
REDDITI DA LAVORO DIPENDENTE	268.879	4.609.594	4.718.346	171.518	3.912.973	88.193	200.301	9.168	496.319	633.855	288.494	
CONSUMI INTERMEDI	917.650	5.772.841	5.998.004	766.556	3.887.162	105.920	1.421.540	45.174	464.139	1.344.286	1.527.460	
IMPOSTE PAGATE SULLA PRODUZIONE	3.563	237.986	238.831	3.345	209.247	7	3.784	211	24.955	26.239	3.791	
TRASFERIMENTI CORRENTI AD AMMINISTRAZIONI PUBBLICHE	16.799.659	102.892.832	103.661.643	4.582.207	93.240.414	6.546.238	9.371.531	5.671.215	280.887	5.839.022	15.917.769	
TRASFERIMENTI CORRENTI A FAMIGLIE E ISTITUZIONI SOCIALI PRIVATE	5.584	122.991	124.692	4.125	111.635	588	8.531	871	2.825	8.931	9.119	
TRASFERIMENTI CORRENTI A IMPRESE	8.663	1.723.173	1.415.633	8.472	1.157.909	156	2.329	35	562.935	249.252	2.485	
TRASFERIMENTI CORRENTI A ESTERO	146.020	1.517.472	1.519.201	61.518	1.280.222	38.098	165.205	46.404	72.044	177.460	203.303	
RISORSE PROPRIE UNIONE EUROPEA	-	18.600.000	18.600.000	-	17.621.809	-	-	-	978.191	978.191	-	
INTERESSI PASSIVI E REDDITI DA CAPITALE	246.498	89.824.488	90.012.725	244.413	81.668.561	1.377	143.906	709	8.012.021	8.099.751	145.283	
POSTE CORRETTIVE E COMPENSATIVE	2.625.201	52.865.537	55.001.402	2.228.845	44.703.916	116.242	3.788.196	280.113	4.373.425	8.068.641	3.904.438	
AMMORTAMENTI	-	1.024.005	1.024.005	-	300.000	-	-	-	724.005	724.005	-	
ALTRE USCITE CORRENTI	529.662	850.824	8.350.463	390.760	30.740	42.448	255.919	96.454	564.165	7.928.962	298.367	
TITOLO II - SPESE IN CONTO CAPITALE	7.973.013	22.626.426	23.175.496	2.521.174	14.852.318	5.062.654	7.749.985	389.185	24.122	5.802.004	12.812.639	
INVESTIMENTI FISSI LORDI E ACQUISTI DI TERRENI	739.589	563.946	941.447	515.465	170.624	162.136	389.727	61.988	3.594	255.357	551.863	
CONTRIBUTI AGLI INVESTIMENTI	2.084.300	4.695.722	5.611.494	1.593.651	3.750.286	349.959	940.572	140.691	4.864	267.558	1.290.331	
CONTRIBUTI AGLI INVESTIMENTI AD IMPRESE	106.509	306.537	336.079	79.472	216.566	25.443	78.313	1.594	11.659	40.041	103.756	
CONTRIBUTI AGLI INVESTIMENTI A FAMIGLIE E ISTITUZIONI SOCIALI PRIVATE	48.779	-	48.779	48.779	-	-	-	-	-	-	-	
CONTRIBUTI AGLI INVESTIMENTI A ESTERO	367.395	761.094	759.100	3.715	748.470	180.000	11.391	183.680	1.234	6.915	191.391	
ALTRI TRASFERIMENTI IN CONTO CAPITALE	4.096.242	6.355.142	5.282.613	28.087	23.649	4.067.117	6.328.722	1.038	2.771	5.230.876	10.395.838	
ACQUISIZIONI DI ATTIVITA' FINANZIARIE	530.199	9.943.985	10.195.985	252.005	9.942.723	278.000	1.262	194	-	1.257	279.262	
TOTALE SPESE FINALI	29.524.392	302.668.168	313.840.441	10.982.933	262.976.909	12.001.920	23.111.228	6.539.539	16.580.032	39.880.599	35.113.148	
TITOLO III - RIMBORSO PASSIVITA' FINANZIARIE	545.348	199.313.683	199.787.560	471.063	170.463.297	74.286	337.446	-	28.512.939	28.853.199	411.732	
SPESE COMPLESSIVE	30.069.740	501.981.851	513.628.000	11.453.995	433.440.206	12.076.206	23.448.674	6.539.539	45.092.971	68.733.799	35.524.880	



CATEGORIE	TABELLA N. 26 DIFESA											
	PREVISIONI DEFINITIVE			PAGAMENTI		RIMASTO DA PAGARE		ECONOMIE/MAGGIORI SPESE			RESIDUI AL 31/12	
	RESIDUI	COMPETENZA	CASSA	RESIDUI	COMPETENZA	RESIDUI	COMPETENZA	RESIDUI	COMPETENZA	CASSA		
TITOLO I - SPESE CORRENTI	1.147.972	16.300.382	16.693.724	769.094	15.361.497	274.711	778.653	104.167	160.232	563.133	1.053.364	
REDDITI DA LAVORO DIPENDENTE	388.629	12.930.915	13.014.120	340.152	12.596.325	47.571	320.950	906	13.641	77.643	368.521	
CONSUMI INTERMEDI	709.697	1.695.926	1.904.587	393.123	1.224.684	215.081	441.419	101.494	29.823	286.780	656.500	
IMPOSTE PAGATE SULLA PRODUZIONE	14.430	723.183	727.539	7.157	717.973	7.250	3.470	23	1.740	2.409	10.720	
TRASFERIMENTI CORRENTI AD AMMINISTRAZIONI PUBBLICHE	21.069	664.959	685.511	17.255	554.563	2.327	2.490	1.487	107.916	113.693	4.817	
TRASFERIMENTI CORRENTI A FAMIGLIE E ISTITUZIONI SOCIALI PRIVATE	3.461	5.088	6.337	2.897	1.874	562	3.198	2	16	1.567	3.761	
TRASFERIMENTI CORRENTI A IMPRESE	-	-	-	-	-	-	-	-	-	-	-	
TRASFERIMENTI CORRENTI A ESTERO	3.700	191.496	195.196	3.700	187.489	-	4.007	-	-	4.007	4.007	
RISORSE PROPRIE UNIONE EUROPEA	-	-	-	-	-	-	-	-	-	-	-	
INTERESSI PASSIVI E REDDITI DA CAPITALE	2	598	600	2	595	-	-	-	2	3	-	
POSTE CORRETTIVE E COMPENSATIVE	23	49.152	49.175	23	49.021	-	15	-	115	131	15	
AMMORTAMENTI	-	-	-	-	-	-	-	-	-	-	-	
ALTRE USCITE CORRENTI	6.961	39.056	110.661	4.786	28.974	1.920	3.103	255	6.978	76.901	5.024	
TITOLO II - SPESE IN CONTO CAPITALE	2.745.043	3.408.209	3.554.135	1.468.382	1.850.806	1.084.593	1.557.121	192.069	282	234.946	2.641.713	
INVESTIMENTI FISSI LORDI E ACQUISTI DI TERRENI	2.743.529	3.389.088	3.535.013	1.468.382	1.832.460	1.084.593	1.556.346	190.554	282	234.172	2.640.939	
CONTRIBUTI AGLI INVESTIMENTI	-	-	-	-	-	-	-	-	-	-	-	
CONTRIBUTI AGLI INVESTIMENTI AD IMPRESE	-	-	-	-	-	-	-	-	-	-	-	
CONTRIBUTI AGLI INVESTIMENTI A FAMIGLIE E ISTITUZIONI SOCIALI PRIVATE	-	15	15	-	15	-	-	-	-	-	-	
CONTRIBUTI AGLI INVESTIMENTI A ESTERO	-	-	-	-	-	-	-	-	-	-	-	
ALTRI TRASFERIMENTI IN CONTO CAPITALE	-	18.677	18.677	-	18.332	-	345	-	-	345	345	
ACQUISIZIONI DI ATTIVITA' FINANZIARIE	1.515	430	430	-	-	-	430	1.515	-	430	430	
TOTALE SPESE FINALI	3.893.015	19.708.591	20.247.859	2.237.476	17.212.303	1.359.303	2.335.774	296.236	160.514	798.080	3.695.077	
TITOLO III - RIMBORSO PASSIVITA' FINANZIARIE	-	-	-	-	-	-	-	-	-	-	-	
SPESE COMPLESSIVE	3.893.015	19.708.591	20.247.859	2.237.476	17.212.303	1.359.303	2.335.774	296.236	160.514	798.080	3.695.077	

CONSUNTIVO 2013: ANALISI ECONOMICA PER DIVISIONI  
(MIGLIAIA DI EURO)

04/07/2014

CATEGORIE	ORDINE PUBBLICO E SICUREZZA											
	PREVISIONI DEFINITIVE			PAGAMENTI		RIMASTO DA PAGARE		ECONOMIE/MAGGIORI SPESE			RESIDUI AL 31/12	
	RESIDUI	COMPETENZA	CASSA	RESIDUI	COMPETENZA	RESIDUI	COMPETENZA	RESIDUI	COMPETENZA	CASSA		
TITOLO I - SPESE CORRENTI	1.505.296	23.426.408	24.128.133	1.252.506	21.912.610	190.539	1.065.324	62.251	448.474	963.016	1.255.862	
REDDITI DA LAVORO DIPENDENTE	595.166	18.252.281	18.389.715	540.318	17.342.802	46.151	513.993	8.697	395.485	506.596	560.145	
CONSUMI INTERMEDI	775.251	3.430.359	3.921.179	595.132	2.978.371	133.606	413.315	46.513	38.672	347.676	546.921	
IMPOSTE PAGATE SULLA PRODUZIONE	19.487	1.141.147	1.144.635	16.879	1.114.134	1.596	16.090	1.013	10.924	13.623	17.686	
TRASFERIMENTI CORRENTI AD AMMINISTRAZIONI PUBBLICHE	70.524	77.400	127.836	66.439	322	273	77.078	3.813	-	61.076	77.351	
TRASFERIMENTI CORRENTI A FAMIGLIE E ISTITUZIONI SOCIALI PRIVATE	7.425	333.168	322.633	6.707	310.603	601	24.414	118	-1.848	5.323	25.014	
TRASFERIMENTI CORRENTI A IMPRESE	-	-	-	-	-	-	-	-	-	-	-	
TRASFERIMENTI CORRENTI A ESTERO	551	12.340	12.342	533	7.683	10	2.422	8	2.234	4.126	2.432	
RISORSE PROPRIE UNIONE EUROPEA	-	-	-	-	-	-	-	-	-	-	-	
INTERESSI PASSIVI E REDDITI DA CAPITALE	3.986	13.066	14.269	334	9.137	1.956	3.507	1.696	423	4.798	5.463	
POSTE CORRETTIVE E COMPENSATIVE	37	64.870	64.890	25	63.070	1	-	12	1.800	1.796	1	
AMMORTAMENTI	-	-	-	-	-	-	-	-	-	-	-	
ALTRE USCITE CORRENTI	32.869	101.777	130.632	26.141	86.489	6.345	14.504	383	784	18.003	20.849	
TITOLO II - SPESE IN CONTO CAPITALE	476.007	1.135.656	1.274.321	235.693	833.762	181.184	297.785	59.130	4.109	204.866	478.969	
INVESTIMENTI FISSI LORDI E ACQUISTI DI TERRENI	475.998	736.976	875.640	235.693	435.427	181.178	297.447	59.128	4.101	204.520	478.625	
CONTRIBUTI AGLI INVESTIMENTI	-	-	-	-	-	-	-	-	-	-	-	
CONTRIBUTI AGLI INVESTIMENTI AD IMPRESE	-	32	32	-	25	-	-	-	7	-	-	
CONTRIBUTI AGLI INVESTIMENTI A FAMIGLIE E ISTITUZIONI SOCIALI PRIVATE	-	-	-	-	-	-	-	-	-	-	-	
CONTRIBUTI AGLI INVESTIMENTI A ESTERO	-	-	-	-	-	-	-	-	-	-	-	
ALFPI TRASFERIMENTI IN CONTO CAPITALE	8	398.648	398.648	-	398.310	7	338	2	-	339	345	
ACQUISIZIONI DI ATTIVITA' FINANZIARIE	-	-	-	-	-	-	-	-	-	-	-	
TOTALE SPESE FINALI	1.981.303	24.562.064	25.402.453	1.488.199	22.746.372	371.723	1.363.109	121.380	452.583	1.167.882	1.734.831	
TITOLO III - RIMBORSO PASSIVITA' FINANZIARIE	33.501	112.263	127.202	16.415	92.660	17.086	19.469	-	133	18.127	36.555	
SPESE COMPLESSIVE	2.014.804	24.674.327	25.529.655	1.504.614	22.839.033	388.809	1.382.578	121.380	452.716	1.186.008	1.771.387	

CATEGORIE	TABELLA N. 26 AFFARI ECONOMICI											
	PREVISIONI DEFINITIVE			PAGAMENTI		RIMASTO DA PAGARE		ECONOMIE/MAGGIORI SPESE		RESIDUI		
	RESIDUI	COMPETENZA	CASSA	RESIDUI	COMPETENZA	RESIDUI	COMPETENZA	RESIDUI	COMPETENZA	CASSA	AL 31/12	
TITOLO I - SPESE CORRENTI	8.691.019	26.735.978	27.887.159	4.482.813	21.772.010	2.238.413	4.633.731	1.869.793	330.236	1.632.336	6.872.145	
REDDITI DA LAVORO DIPENDENTE	19.125	860.627	875.091	15.740	806.798	811	8.718	2.574	45.111	52.553	9.528	
CONSUMI INTERMEDI	150.419	342.011	394.170	83.309	227.001	43.960	96.879	23.149	18.130	83.860	140.840	
IMPOSTE PAGATE SULLA PRODUZIONE	356	52.848	53.190	333	49.895	19	7	4	2.946	2.961	26	
TRASFERIMENTI CORRENTI AD AMMINISTRAZIONI PUBBLICHE	6.945.312	21.047.099	21.506.482	3.488.292	17.425.997	1.568.200	3.572.785	1.888.820	48.318	592.193	5.140.984	
TRASFERIMENTI CORRENTI A FAMIGLIE E ISTITUZIONI SOCIALI PRIVATE	105.290	530.002	589.886	24.737	390.361	79.082	118.342	1.471	21.299	174.788	197.423	
TRASFERIMENTI CORRENTI A IMPRESE	1.444.645	3.740.953	4.283.670	856.056	2.767.461	535.524	783.055	53.065	190.437	660.153	1.318.579	
TRASFERIMENTI CORRENTI A ESTERO	5	49.782	49.515	5	28.977	-	19.683	-	1.122	20.533	19.683	
RISORSE PROPRIE UNIONE EUROPEA	-	-	-	-	-	-	-	-	-	-	-	
INTERESSI PASSIVI E REDDITI DA CAPITALE	178	990	1.118	109	524	67	464	3	2	485	531	
POSTE CORRETTIVE E COMPENSATIVE	2.258	1.788	3.866	875	513	958	1.250	424	25	2.477	2.209	
AMMORTAMENTI	-	-	-	-	-	-	-	-	-	-	-	
ALTRE USCITE CORRENTI	23.430	109.878	130.171	13.356	74.483	9.792	32.548	282	2.847	42.333	42.341	
TITOLO II - SPESE IN CONTO CAPITALE	7.726.531	37.405.076	38.298.952	3.934.121	28.506.906	2.935.175	8.835.814	857.235	62.357	5.857.924	11.770.989	
INVESTIMENTI FISSI LORDI E ACQUISTI DI TERRENI	439.890	732.884	719.400	138.707	299.272	248.717	433.373	52.466	239	281.422	682.090	
CONTRIBUTI AGLI INVESTIMENTI	1.493.776	8.332.911	8.351.071	603.031	7.068.591	622.061	1.259.751	268.685	4.569	679.449	1.881.812	
CONTRIBUTI AGLI INVESTIMENTI AD IMPRESE	4.166.942	10.032.215	10.871.681	2.617.581	6.017.524	1.277.708	3.959.014	271.653	55.677	2.236.576	5.236.722	
CONTRIBUTI AGLI INVESTIMENTI A FAMIGLIE E ISTITUZIONI SOCIALI PRIVATE	5.597	7.381	5.353	500	4.772	2.848	2.609	2.249	-	81	5.457	
CONTRIBUTI AGLI INVESTIMENTI A ESTERO	9.626	1.057	7.057	1.340	708	8.286	349	-	-	5.008	8.634	
ALTRI TRASFERIMENTI IN CONTO CAPITALE	1.260.628	1.278.994	1.194.755	373.887	461.056	624.610	816.514	262.131	1.425	359.812	1.441.124	
ACQUISIZIONI DI ATTIVITA' FINANZIARIE	350.073	17.019.634	17.149.634	199.076	14.654.984	150.946	2.364.204	51	446	2.295.575	2.515.151	
TOTALE SPESE FINALI	16.417.551	64.141.054	66.186.111	8.416.935	50.278.916	5.173.588	13.469.545	2.827.028	392.593	7.490.261	18.643.133	
TITOLO III - RIMBORSO PASSIVITA' FINANZIARIE	-	-	-	-	-	-	-	-	-	-	-	
SPESE COMPLESSIVE	16.417.551	64.141.054	66.186.111	8.416.935	50.278.916	5.173.588	13.469.545	2.827.028	392.593	7.490.261	18.643.133	

CONSUNTIVO 2013: ANALISI ECONOMICA PER DIVISIONI  
(MIGLIAIA DI EURO)

CATEGORIE	PROTEZIONE DELL'AMBIENTE											
	PREVISIONI DEFINITIVE		PAGAMENTI		RIMASTO DA PAGARE		ECONOMIE/MAGGIORI SPESE		RESIDUI		RESIDUI AL 31/12	
	RESIDUI	COMPETENZA	CASSA	RESIDUI	COMPETENZA	RESIDUI	COMPETENZA	RESIDUI	COMPETENZA	CASSA		
TITOLO I - SPESE CORRENTI	92.707	538.457	595.972	52.782	471.767	19.338	44.772	20.587	21.917	71.422	64.110	
REDDITI DA LAVORO DIPENDENTE	4.017	249.669	252.099	2.017	231.666	1.347	6.054	653	11.949	18.417	7.402	
CONSUMI INTERMEDI	62.955	115.699	157.051	38.819	79.914	14.781	32.545	9.355	3.239	38.317	47.326	
IMPOSTE PAGATE SULLA PRODUZIONE	78	13.744	13.754	5	15.088	41	259	32	-1.603	-1.340	300	
TRASFERIMENTI CORRENTI AD AMMINISTRAZIONI PUBBLICHE	6.995	141.328	144.781	1.710	135.365	3.119	5.795	2.166	167	7.706	8.915	
TRASFERIMENTI CORRENTI A FAMIGLIE E ISTITUZIONI SOCIALI PRIVATE	165	79	244	97	12	49	63	20	4	136	112	
TRASFERIMENTI CORRENTI A IMPRESE	-	-	-	-	-	-	-	-	-	-	-	
TRASFERIMENTI CORRENTI A ESTERO	-	6.391	6.391	-	6.391	-	-	-	-	-	-	
RISORSE PROPRIE UNIONE EUROPEA	-	-	-	-	-	-	-	-	-	-	-	
INTERESSI PASSIVI E REDDITI DA CAPITALE	-	2.017	2.017	-	2.017	-	-	-	-	-	-	
POSTE CORRETTIVE E COMPENSATIVE	-	-	-	-	-	-	-	-	-	-	-	
AMMORTAMENTI	-	-	-	-	-	-	-	-	-	-	-	
ALTRE USCITE CORRENTI	18.496	9.529	19.635	10.135	1.314	-	55	8.361	8.161	8.186	55	
TITOLO II - SPESE IN CONTO CAPITALE	532.654	395.781	599.388	178.155	232.044	254.546	159.907	99.953	3.831	189.189	414.453	
INVESTIMENTI FISSI LORDI E ACQUISTI DI TERRENI	77.847	118.420	146.815	24.814	36.479	41.230	80.596	11.804	1.344	85.522	121.826	
CONTRIBUTI AGLI INVESTIMENTI	384.138	187.737	342.607	105.037	136.919	212.227	48.350	66.875	2.468	100.651	260.577	
CONTRIBUTI AGLI INVESTIMENTI AD IMPRESE	-	-	-	-	-	-	-	-	-	-	-	
CONTRIBUTI AGLI INVESTIMENTI A FAMIGLIE E ISTITUZIONI SOCIALI PRIVATE	-	-	-	-	-	-	-	-	-	-	-	
CONTRIBUTI AGLI INVESTIMENTI A ESTERO	-	-	-	-	-	-	-	-	-	-	-	
ALTRI TRASFERIMENTI IN CONTO CAPITALE	70.669	89.625	109.966	48.305	58.646	1.090	30.960	21.275	19	3.016	32.050	
ACQUISIZIONI DI ATTIVITA' FINANZIARIE	-	-	-	-	-	-	-	-	-	-	-	
TOTALE SPESE FINALI	625.361	934.238	1.195.360	230.937	703.811	273.884	204.679	120.540	25.748	260.611	478.563	
TITOLO III - RIMBORSO PASSIVITA' FINANZIARIE	-	3.672	3.672	-	3.672	-	-	-	-	-	-	
SPESE COMPLESSIVE	625.361	937.910	1.199.031	230.937	707.483	273.884	204.679	120.540	25.748	260.611	478.563	

CATEGORIE	TABELLA N. 26 ABITAZIONI E ASSETTO TERRITORIALE											
	PREVISIONI DEFINITIVE			PAGAMENTI			RIMASTO DA PAGARE			ECONOMIE/MAGGIORI SPESE		
	RESIDUI	COMPETENZA	CASSA	RESIDUI	COMPETENZA	CASSA	RESIDUI	COMPETENZA	CASSA	RESIDUI	COMPETENZA	CASSA
TITOLO I - SPESE CORRENTI	88.633	507.726	512.518	32.754	457.598	23.907	35.327	31.972	14.801	22.166	59.234	
REDDITI DA LAVORO DIPENDENTE	2.667	55.641	57.588	2.003	42.282	312	2.457	352	10.902	13.303	2.769	
CONSUMI INTERMEDI	3.968	14.894	16.938	2.496	8.269	722	4.059	750	2.567	6.173	4.781	
IMPOSTE PAGATE SULLA PRODUZIONE	7	3.477	3.472	-	2.841	5	-	1	636	631	6	
TRASFERIMENTI CORRENTI AD AMMINISTRAZIONI PUBBLICHE	1.677	170.262	169.262	1.677	167.585	-	2.677	-	-	-	2.677	
TRASFERIMENTI CORRENTI A FAMIGLIE E ISTITUZIONI SOCIALI PRIVATE	-	-	-	-	-	-	-	-	-	-	-	
TRASFERIMENTI CORRENTI A IMPRESE	80.291	254.881	256.677	26.557	228.882	22.865	25.950	30.869	49	1.238	48.815	
TRASFERIMENTI CORRENTI A ESTERO	-	-	-	-	-	-	-	-	-	-	-	
RISORSE PROPRIE UNIONE EUROPEA	-	-	-	-	-	-	-	-	-	-	-	
INTERESSI PASSIVI E REDDITI DA CAPITALE	-	1.602	1.602	-	1.602	-	-	-	-	-	-	
POSTE CORRETTIVE E COMPENSATIVE	-	-	-	-	-	-	-	-	-	-	-	
AMMORTAMENTI	-	-	-	-	-	-	-	-	-	-	-	
ALTRE USCITE CORRENTI	23	6.970	6.980	20	6.137	2	184	-	648	822	187	
TITOLO II - SPESE IN CONTO CAPITALE	2.380.837	3.948.633	4.541.440	960.139	2.763.013	950.755	1.177.887	469.942	7.733	818.288	2.128.642	
INVESTIMENTI FISSI LORDI E ACQUISTI DI TERRENI	403.604	743.590	720.741	103.030	299.391	188.050	444.161	112.524	38	318.320	632.210	
CONTRIBUTI AGLI INVESTIMENTI	147.227	225.722	319.600	59.078	176.920	60.913	49.817	27.235	-1.015	83.601	110.730	
CONTRIBUTI AGLI INVESTIMENTI AD IMPRESE	192.133	385.087	406.183	37.281	291.320	89.671	93.293	65.181	475	77.582	182.964	
CONTRIBUTI AGLI INVESTIMENTI A FAMIGLIE E ISTITUZIONI SOCIALI PRIVATE	5.597	17.381	15.353	500	14.772	2.848	2.609	2.249	-	81	5.457	
CONTRIBUTI AGLI INVESTIMENTI A ESTERO	-	-	-	-	-	-	-	-	-	-	-	
ALTRI TRASFERIMENTI IN CONTO CAPITALE	1.632.276	2.576.853	3.079.563	760.249	1.980.610	609.274	588.008	262.753	8.235	338.703	1.197.281	
ACQUISIZIONI DI ATTIVITA' FINANZIARIE	-	-	-	-	-	-	-	-	-	-	-	
TOTALE SPESE FINALI	2.469.470	4.456.360	5.053.958	992.893	3.220.611	974.662	1.213.214	501.915	22.534	840.454	2.187.876	
TITOLO III - RIMBORSO PASSIVITA' FINANZIARIE	-	5.861	5.861	-	5.861	-	-	-	-	-	-	
SPESE COMPLESSIVE	2.469.470	4.462.221	5.059.820	992.893	3.226.472	974.662	1.213.214	501.915	22.534	840.454	2.187.876	

CATEGORIE	SANITA'												
	PREVISIONI DEFINITIVE				PAGAMENTI		RIMASTO DA PAGARE		ECONOMIE/MAGGIORI SPESE		RESIDUI		
	RESIDUI	COMPETENZA	CASSA	RESIDUI	COMPETENZA	RESIDUI	COMPETENZA	RESIDUI	COMPETENZA	RESIDUI	COMPETENZA	CASSA	AL 31/12
TITOLO I - SPESE CORRENTI	5.674.495	10.293.420	10.579.761	3.416.814	5.430.891	1.457.939	4.844.797	799.742	17.733	1.732.056	6.302.735		
REDDITI DA LAVORO DIPENDENTE	900	120.905	120.983	266	116.881	512	286	123	3.737	3.836	798		
CONSUMI INTERMEDI	85.693	141.371	164.547	52.365	92.478	22.096	46.776	11.232	2.117	19.704	68.872		
IMPOSTE PAGATE SULLA PRODUZIONE	14	6.031	6.031	-	5.821	-	-	14	210	210	-		
TRASFERIMENTI CORRENTI AD AMMINISTRAZIONI PUBBLICHE	5.565.699	9.877.357	10.134.449	3.351.680	5.052.436	1.429.108	4.783.817	784.910	1.104	1.690.333	6.212.925		
TRASFERIMENTI CORRENTI A FAMIGLIE E ISTITUZIONI SOCIALI PRIVATE	22.170	125.730	132.166	12.484	107.571	6.223	13.881	3.463	4.278	12.111	20.104		
TRASFERIMENTI CORRENTI A IMPRESE	-	-	-	-	-	-	-	-	-	-	-		
TRASFERIMENTI CORRENTI A ESTERO	-	-	-	-	-	-	-	-	-	-	-		
RISORSE PROPRIE UNIONE EUROPEA	-	-	-	-	-	-	-	-	-	-	-		
INTERESSI PASSIVI E REDDITI DA CAPITALE	-	10.750	10.290	-	9.144	-	-	-	1.606	1.146	-		
POSTE CORRETTIVE E COMPENSATIVE	-	4.022	4.022	-	4.021	-	1	-	-	1	1		
AMMORTAMENTI	-	-	-	-	-	-	-	-	-	-	-		
ALTRE USCITE CORRENTI	20	7.253	7.273	20	2.538	-	35	-	4.680	4.716	35		
TITOLO II - SPESE IN CONTO CAPITALE	2.171.578	747.574	1.627.375	714.919	617.963	1.228.057	129.611	228.602	-	294.493	1.357.668		
INVESTIMENTI FISSI LORDI E ACQUISTI DI TERRENI	62.356	48.612	49.074	21.400	196	37.157	48.416	3.800	-	27.478	85.572		
CONTRIBUTI AGLI INVESTIMENTI	1.937.657	128.129	835.904	521.955	46.935	1.190.900	81.195	224.802	-	267.015	1.272.095		
CONTRIBUTI AGLI INVESTIMENTI AD IMPRESE	-	-	-	-	-	-	-	-	-	-	-		
CONTRIBUTI AGLI INVESTIMENTI A FAMIGLIE E ISTITUZIONI SOCIALI PRIVATE	-	-	-	-	-	-	-	-	-	-	-		
CONTRIBUTI AGLI INVESTIMENTI A ESTERO	-	-	-	-	-	-	-	-	-	-	-		
ALTRI TRASFERIMENTI IN CONTO CAPITALE	171.564	570.833	742.397	171.564	570.833	-	-	-	-	-	-		
ACQUISIZIONI DI ATTIVITA' FINANZIARIE	-	-	-	-	-	-	-	-	-	-	-		
TOTALE SPESE FINALI	7.846.072	11.040.994	12.207.136	4.131.733	6.048.854	2.685.996	4.974.407	1.028.343	17.733	2.026.549	7.660.403		
TITOLO III - RIMBORSO PASSIVITA' FINANZIARIE	-	9.000	3.699	-	3.311	-	-	-	5.689	388	-		
SPESE COMPLESSIVE	7.846.072	11.049.994	12.210.836	4.131.733	6.052.165	2.685.996	4.974.407	1.028.343	23.422	2.026.938	7.660.403		

CATEGORIE	TABELLA N. 26 ATTIVITA' RICREATIVE, CULTURALI E DI CULTO											
	PREVISIONI DEFINITIVE			PAGAMENTI			RIMASTO DA PAGARE			ECONOMIE/MAGGIORI SPESE		
	RESIDUI	COMPETENZA	CASSA	RESIDUI	COMPETENZA	CASSA	RESIDUI	COMPETENZA	CASSA	RESIDUI	COMPETENZA	CASSA
TITOLO I - SPESE CORRENTI	439.931	4.958.395	5.184.225	307.859	4.677.103	84.720	216.682	47.353	64.610	199.264	301.403	
REDDITI DA LAVORO DIPENDENTE	24.018	755.925	776.761	22.943	701.784	589	26.942	486	27.199	52.033	27.531	
CONSUMI INTERMEDI	43.108	160.364	182.565	23.083	124.217	14.058	29.409	5.967	6.737	35.266	43.467	
IMPOSTE PAGATE SULLA PRODUZIONE	190	47.006	47.193	179	45.864	4	3	7	1.139	1.150	8	
TRASFERIMENTI CORRENTI AD AMMINISTRAZIONI PUBBLICHE	57.101	903.832	938.218	45.632	857.162	10.242	40.733	1.228	5.938	35.425	50.974	
TRASFERIMENTI CORRENTI A FAMIGLIE E ISTITUZIONI SOCIALI PRIVATE	2.018	1.120.828	1.122.811	1.894	1.113.061	83	7.741	41	26	7.856	7.824	
TRASFERIMENTI CORRENTI A IMPRESE	311.811	212.405	356.959	213.065	77.865	59.141	110.975	39.605	23.566	66.030	170.116	
TRASFERIMENTI CORRENTI A ESTERO	-	-	-	-	-	-	-	-	-	-	-	
RISORSE PROPRIE UNIONE EUROPEA	-	-	-	-	-	-	-	-	-	-	-	
INTERESSI PASSIVI E REDDITI DA CAPITALE	-	16.421	16.421	-	16.357	-	63	-	-	63	63	
POSTE CORRETTIVE E COMPENSATIVE	58	1.739.635	1.739.692	15	1.739.562	26	72	17	2	116	98	
AMMORTAMENTI	-	-	-	-	-	-	-	-	-	-	-	
ALTRE USCITE CORRENTI	1.627	1.979	3.605	1.049	1.231	576	745	2	3	1.325	1.321	
TITOLO II - SPESE IN CONTO CAPITALE	136.127	623.125	698.083	110.667	496.462	20.925	124.609	4.534	2.054	90.954	145.534	
INVESTIMENTI FISSI LORDI E ACQUISTI DI TERRENI	62.649	155.351	193.579	52.017	82.737	7.272	72.094	3.360	520	58.825	79.366	
CONTRIBUTI AGLI INVESTIMENTI	17.225	158.229	165.919	8.311	144.369	8.190	13.847	724	13	13.240	22.036	
CONTRIBUTI AGLI INVESTIMENTI AD IMPRESE	38.038	200.079	211.429	32.158	164.952	5.434	33.701	446	1.426	14.319	39.135	
CONTRIBUTI AGLI INVESTIMENTI A FAMIGLIE E ISTITUZIONI SOCIALI PRIVATE	3.216	29.060	31.749	3.181	25.933	30	3.031	5	95	2.635	3.061	
CONTRIBUTI AGLI INVESTIMENTI A ESTERO	-	-	-	-	-	-	-	-	-	-	-	
ALTRI TRASFERIMENTI IN CONTO CAPITALE	15.000	80.407	95.407	15.000	78.471	-	1.936	-	-	1.936	1.936	
ACQUISIZIONI DI ATTIVITA' FINANZIARIE	-	-	-	-	-	-	-	-	-	-	-	
TOTALE SPESE FINALI	576.058	5.581.520	5.882.309	418.526	5.173.565	105.645	341.291	51.887	66.664	290.218	446.937	
TITOLO III - RIMBORSO PASSIVITA' FINANZIARIE	-	-	-	-	-	-	-	-	-	-	-	
SPESE COMPLESSIVE	576.058	5.581.520	5.882.309	418.526	5.173.565	105.645	341.291	51.887	66.664	290.218	446.937	

CONSUNTIVO 2013: ANALISI ECONOMICA PER DIVISIONI  
(MIGLIAIA DI EURO)

04/07/2014

CATEGORIE	ISTRUZIONE												
	PREVISIONI DEFINITIVE			PAGAMENTI			RIMASTO DA PAGARE			ECONOMIE/MAGGIORI SPESE			
	RESIDUI	COMPETENZA	CASSA	RESIDUI	COMPETENZA	RESIDUI	COMPETENZA	RESIDUI	COMPETENZA	RESIDUI	COMPETENZA	CASSA	RESIDUI AL 31/12
TITOLO I - SPESE CORRENTI	1.871.571	50.164.372	50.730.814	1.235.509	48.873.177	601.892	1.611.874	34.1171	-320.680	622.128	2.213.767		
REDDITI DA LAVORO DIPENDENTE	784.189	38.703.481	38.822.425	286.827	38.809.111	494.010	214.277	3.352	-319.907	-273.514	708.287		
CONSUMI INTERMEDI	167.664	1.037.465	1.205.006	139.489	808.215	16.520	224.876	11.655	4.375	257.302	241.396		
IMPOSTE PAGATE SULLA PRODUZIONE	28	2.500.590	2.500.618	-	2.518.165	15	38	12	-17.612	-17.547	53		
TRASFERIMENTI CORRENTI AD AMMINISTRAZIONI PUBBLICHE	840.752	7.443.285	7.707.107	796.128	6.412.144	25.771	1.023.918	18.853	7.223	498.836	1.049.689		
TRASFERIMENTI CORRENTI A FAMIGLIE E ISTITUZIONI SOCIALI PRIVATE	1.098	3.259	4.357	4	2.480	800	507	284	272	1.873	1.307		
TRASFERIMENTI CORRENTI A IMPRESE	900	344.502	345.402	900	298.235	-	43.817	-	2.450	46.267	43.817		
TRASFERIMENTI CORRENTI A ESTERO	2	366	368	-	366	-	-	2	-	2	-		
RISORSE PROPRIE UNIONE EUROPEA	-	-	-	-	-	-	-	-	-	-	-		
INTERESSI PASSIVI E REDDITI DA CAPITALE	11.160	12.867	23.552	9.141	3.689	2.018	9.116	1	62	10.722	11.134		
POSTE CORRETTIVE E COMPENSATIVE	-	-	-	-	-	-	-	-	-	-	-		
AMMORTAMENTI	-	-	-	-	-	-	-	-	-	-	-		
ALTRE USCITE CORRENTI	65.780	118.555	121.979	3.020	20.772	62.758	95.325	2	2.458	98.187	158.084		
TITOLO II - SPESE IN CONTO CAPITALE	317.438	643.533	776.679	100.372	101.186	216.930	542.070	136	276	575.121	759.001		
INVESTIMENTI FISSI LORDI E ACQUISTI DI TERRENI	4.024	18.004	22.028	281	15.695	3.611	2.032	131	276	6.051	5.644		
CONTRIBUTI AGLI INVESTIMENTI	312.415	144.075	272.197	100.090	72.927	212.319	71.148	5	-	99.180	283.467		
CONTRIBUTI AGLI INVESTIMENTI AD IMPRESE	-	-	-	-	-	-	-	-	-	-	-		
CONTRIBUTI AGLI INVESTIMENTI A FAMIGLIE E ISTITUZIONI SOCIALI PRIVATE	-	-	-	-	-	-	-	-	-	-	-		
CONTRIBUTI AGLI INVESTIMENTI A ESTERO	-	-	-	-	-	-	-	-	-	-	-		
ALTRI TRASFERIMENTI IN CONTO CAPITALE	-	481.454	481.454	-	12.564	-	468.890	-	-	468.890	468.890		
ACQUISIZIONI DI ATTIVITA' FINANZIARIE	1.000	-	1.000	-	-	1.000	-	-	-	1.000	1.000		
TOTALE SPESE FINALI	2.189.010	50.807.904	51.507.492	1.335.880	48.974.363	818.823	2.153.945	34.307	-320.404	1.197.249	2.972.768		
TITOLO III - RIMBORSO PASSIVITA' FINANZIARIE	103.391	47.334	114.335	22.119	10.446	81.272	36.413	-	475	81.770	117.685		
SPESE COMPLESSIVE	2.292.401	50.855.238	51.621.827	1.357.999	48.984.809	900.095	2.190.358	34.307	-319.929	1.279.019	3.090.453		



CATEGORIE	PROTEZIONE SOCIALE											
	PREVISIONI DEFINITIVE			PAGAMENTI		RIMASTO DA PAGARE		ECONOMIE/MAGGIORI SPESE		RESIDUI		
	RESIDUI	COMPETENZA	CASSA	RESIDUI	COMPETENZA	RESIDUI	COMPETENZA	RESIDUI	COMPETENZA	CASSA	AL 31/12	
TITOLO I - SPESE CORRENTI	9.954.777	115.796.078	116.839.368	6.460.374	106.245.606	1.702.990	8.915.925	1.791.413	634.547	4.133.388	10.618.915	
REDDITI DA LAVORO DIPENDENTE	7.203	11.383.054	11.390.010	7.102	11.350.899	20	525	82	31.630	32.010	545	
CONSUMI INTERMEDI	21.712	50.381	58.264	11.531	27.483	5.469	14.228	4.712	8.671	19.250	19.696	
IMPOSTE PAGATE SULLA PRODUZIONE	156	4.042	4.198	156	3.210	-	11	-	821	832	11	
TRASFERIMENTI CORRENTI AD AMMINISTRAZIONI PUBBLICHE	9.107.749	101.015.165	102.111.909	6.039.979	92.649.777	1.485.969	8.076.663	1.581.801	288.725	3.422.152	9.562.632	
TRASFERIMENTI CORRENTI A FAMIGLIE E ISTITUZIONI SOCIALI PRIVATE	780.790	2.153.081	2.448.083	370.177	1.663.806	207.581	349.621	203.033	139.655	414.100	557.202	
TRASFERIMENTI CORRENTI A IMPRESE	33.063	364.152	395.442	31.150	228.612	140	65.052	1.773	70.488	135.680	65.192	
TRASFERIMENTI CORRENTI A ESTERO	-	258	258	-	-	-	-	-	-	-	-	
RISORSE PROPRIE UNIONE EUROPEA	-	-	-	-	-	-	-	-	-	-	-	
INTERESSI PASSIVI E REDDITI DA CAPITALE	17	33	49	17	31	-	2	-	-	2	2	
POSTE CORRETTIVE E COMPENSATIVE	-	212.942	212.942	-	133.080	-	-	-	79.863	79.863	-	
AMMORTAMENTI	-	-	-	-	-	-	-	-	-	-	-	
ALTRE USCITE CORRENTI	4.086	612.969	218.212	262	188.450	3.811	409.824	13	14.695	29.499	413.635	
TITOLO II - SPESE IN CONTO CAPITALE	157.153	345.949	399.967	25.653	308.845	61.979	36.737	69.521	366	65.469	98.717	
INVESTIMENTI FISSI LORDI E ACQUISTI DI TERRENI	51.807	44.554	42.715	22.385	8.178	9.018	36.376	20.405	-	12.153	45.393	
CONTRIBUTI AGLI INVESTIMENTI	-	-	-	-	-	-	-	-	-	-	-	
CONTRIBUTI AGLI INVESTIMENTI AD IMPRESE	951	292.841	293.793	951	292.841	-	-	-	-	-	-	
CONTRIBUTI AGLI INVESTIMENTI A FAMIGLIE E ISTITUZIONI SOCIALI PRIVATE	99.966	-	49.977	993	-	49.989	-	48.984	-	48.984	49.989	
CONTRIBUTI AGLI INVESTIMENTI A ESTERO	4.429	8.302	13.230	1.324	7.826	2.973	362	132	114	4.081	3.335	
ALTRI TRASFERIMENTI IN CONTO CAPITALE	-	252	252	-	-	-	-	-	252	252	-	
ACQUISIZIONI DI ATTIVITA' FINANZIARIE	-	-	-	-	-	-	-	-	-	-	-	
TOTALE SPESE FINALI	10.111.930	116.142.027	117.239.335	6.486.027	106.554.451	1.764.969	8.952.663	1.860.934	634.913	4.198.857	10.717.632	
TITOLO III - RIMBORSO PASSIVITA' FINANZIARIE	-	-	-	-	-	-	-	-	-	-	-	
SPESE COMPLESSIVE	10.111.930	116.142.027	117.239.335	6.486.027	106.554.451	1.764.969	8.952.663	1.860.934	634.913	4.198.857	10.717.632	

TABELLA N. 27 CLASSIFICAZIONE FUNZIONALE C.O.F.O.G. ANALISI DELLE SPESE: PREVISIONI ED IMPEGNI

(MIGLIAIA DI EURO)

DIVISIONI/GRUPPI	PREVISIONI INIZIALI		VARIAZIONI (B)	%	PREVISIONI DEFINITIVE		IMPEGNI	
	VALORI ASSOLUTI (A)	COMPOS. %			VALORI ASSOLUTI	COMPOS. %	VALORI ASSOLUTI	COMPOS. %
1. SERVIZI GENERALI DELLE PUBBLICHE AMMINISTRAZIONI	291.998.035	52,0	10.670.133	3,7	302.668.168	50,4	286.088.136	49,2
1.1. ORGANI ESECUTIVI E LEGISLATIVI, ATTIVITA' FINANZIARIE E FISCALI E AFFARI ESTERI	90.010.976	16,0	9.544.351	10,6	99.555.327	16,6	91.885.236	15,8
1.2. AIUTI ECONOMICI INTERNAZIONALI	3.002.449	0,5	484.152	16,1	3.486.602	0,6	3.419.100	0,6
1.3. SERVIZI GENERALI	1.514.883	0,3	194.824	12,8	1.709.507	0,3	978.406	0,2
1.4. RICERCA DI BASE	2.133.047	0,4	140.939	6,6	2.273.985	0,4	2.272.118	0,4
1.6. SERVIZI PUBBLICI GENERALI NON ALTRIMENTI CLASSIFICABILI	6.598.066	1,2	-4.298.189	-65,1	2.300.877	0,4	1.613.046	0,3
1.7. TRANSAZIONI RELATIVE AL DEBITO PUBBLICO	88.587.640	15,8	176.933	0,2	88.764.573	14,8	81.551.738	14,0
1.8. TRASFERIMENTI A CARATTERE GENERALE TRA DIVERSI LIVELLI DI GOVERNO	100.149.974	17,9	4.427.323	4,4	104.577.297	17,4	104.368.492	17,9
2. DIFESA	19.256.897	3,4	451.694	2,3	19.708.591	3,3	19.548.077	3,4
2.1. DIFESA MILITARE	15.609.831	2,8	2.879.686	18,4	18.489.517	3,1	18.447.384	3,2
2.2. DIFESA CIVILE	616.324	0,1	58.497	9,5	674.821	0,1	566.407	0,1
2.3. AIUTI MILITARI ALL'ESTERO	1.185.422	0,2	-970.144	-81,8	215.278	-	215.126	-
2.4. RICERCA E SVILUPPO PER LA DIFESA	59.388	-	6.547	11,0	65.935	-	65.935	-
2.5. DIFESA NON ALTRIMENTI CLASSIFICABILE	1.785.932	0,3	-1.522.892	-85,3	263.040	-	253.226	-
3. ORDINE PUBBLICO E SICUREZZA	22.787.503	4,1	1.774.561	7,8	24.562.064	4,1	24.109.481	4,1
3.1. SERVIZI DI POLIZIA	13.175.525	2,3	696.510	5,3	13.872.034	2,3	13.637.577	2,3
3.2. SERVIZI ANTINCENDIO	2.284.641	0,4	355.389	15,6	2.640.029	0,4	2.607.163	0,4
3.3. TRIBUNALI	4.350.006	0,8	395.279	9,1	4.745.285	0,8	4.676.474	0,8
3.4. CARCERI	2.922.168	0,5	309.172	10,6	3.231.340	0,5	3.121.831	0,5
3.6. ORDINE PUBBLICO E SICUREZZA NON ALTRIMENTI CLASSIFICABILI	55.163	-	18.212	33,0	73.375	-	66.436	-
4. AFFARI ECONOMICI	44.544.766	7,9	19.596.288	44,0	64.141.054	10,7	63.748.461	11,0
4.1. AFFARI GENERALI ECONOMICI, COMMERCIALI E DEL LAVORO	22.463.460	4,0	17.106.941	76,2	39.570.401	6,6	39.392.213	6,8
4.2. AGRICOLTURA, SILVICOLTURA, PESCA E CACCIA	1.069.407	0,2	224.049	21,0	1.293.456	0,2	1.270.065	0,2
4.3. COMBUSTIBILI ED ENERGIA	4.806	-	4.358	90,7	9.165	-	8.051	-
4.4. ATTIVITA' ESTRATTIVE, MANIFATTURIERE ED EDILIZIE	4.536.441	0,8	815.444	18,0	5.351.885	0,9	5.287.037	0,9

TABELLA N. 27 CLASSIFICAZIONE FUNZIONALE C.O.F.O.G. ANALISI DELLE SPESE: PREVISIONI ED IMPEGNI

(MIGLIAIA DI EURO)

DIVISIONI/GRUPPI	PREVISIONI INIZIALI		VARIAZIONI (B)	%	PREVISIONI DEFINITIVE		IMPEGNI	
	VALORI ASSOLUTI (A)	COMPOS. %			VALORI ASSOLUTI	COMPOS. %	VALORI ASSOLUTI	COMPOS. %
4.5. TRASPORTI	13.629.660	2,4	895.823	6,6	14.525.484	2,4	14.442.781	2,5
4.6. COMUNICAZIONI	632.594	0,1	171.550	27,1	804.144	0,1	780.420	0,1
4.7. ALTRI SETTORI	28.269	-	47.112	166,7	75.382	-	75.130	-
4.8. RICERCA E SVILUPPO PER GLI AFFARI ECONOMICI	332.721	0,1	268.859	80,8	601.580	0,1	601.272	0,1
4.9. AFFARI ECONOMICI NON ALTRIMENTI CLASSIFICABILI	1.847.408	0,3	62.150	3,4	1.909.558	0,3	1.891.493	0,3
5. PROTEZIONE DELL'AMBIENTE	777.634	0,1	156.604	20,1	934.238	0,2	908.490	0,2
5.1. TRATTAMENTO DEI RIFIUTI	47.955	-	-4.551	-9,5	43.404	-	43.309	-
5.2. TRATTAMENTO DELLE ACQUE REFLUE	8	-	17	201,2	25	-	24	-
5.3. RIDUZIONE DELL'INQUINAMENTO	102.781	-	124.753	121,4	227.535	-	223.585	-
5.4. PROTEZIONE DELLE BIODIVERSITA' E DEI BENI PAESAGGISTICI	444.995	0,1	-8.090	-1,8	436.905	0,1	428.904	0,1
5.5. RICERCA E SVILUPPO PER LA PROTEZIONE DELL'AMBIENTE	83.570	-	9.141	10,9	92.712	-	92.008	-
5.6. PROTEZIONE DELL'AMBIENTE NON ALTRIMENTI CLASSIFICABILE	96.325	-	35.334	35,9	133.658	-	120.660	-
6. ABITAZIONI E ASSETTO TERRITORIALE	3.864.625	0,7	591.734	15,3	4.456.360	0,7	4.433.825	0,8
6.1. SVILUPPO DELLE ABITAZIONI	309.657	0,1	104.777	33,8	414.434	0,1	414.690	0,1
6.2. ASSETTO TERRITORIALE	1.646.637	0,3	82.642	5,0	1.729.278	0,3	1.723.935	0,3
6.3. APPROVVIGIONAMENTO IDRICO	125.348	-	19.434	15,5	144.782	-	134.740	-
6.6. ABITAZIONI E ASSETTO TERRITORIALE NON ALTRIMENTI CLASSIFICABILI	1.782.984	0,3	384.882	21,6	2.167.866	0,4	2.160.460	0,4
7. SANITA'	9.803.416	1,7	1.237.578	12,6	11.040.994	1,8	11.023.261	1,9
7.1. PRODOTTI, ATTREZZATURE E APPARECCHI SANITARI	427	-	3.211	751,2	3.638	-	3.434	-
7.2. SERVIZI NON OSPEDALIERI	129.144	-	-35	-	129.109	-	120.427	-
7.3. SERVIZI OSPEDALIERI	-	-	735	-	735	-	735	-
7.4. SERVIZI DI SANITA' PUBBLICA	29.682	-	22.732	76,6	52.414	-	52.185	-
7.5. RICERCA E SVILUPPO PER LA SANITA'	399.878	0,1	47.794	12,0	447.673	0,1	447.512	0,1
7.6. SANITA' NON ALTRIMENTI CLASSIFICABILE	9.244.285	1,6	1.163.141	12,6	10.407.426	1,7	10.398.969	1,8
8. ATTIVITA' RICREATIVE, CULTURALI E DI CULTO	5.428.590	1,0	152.930	2,8	5.581.520	0,9	5.514.856	0,9

TABELLA N. 27 CLASSIFICAZIONE FUNZIONALE C.O.F.O.G. ANALISI DELLE SPESE: PREVISIONI ED IMPEGNI

(MIGLIAIA DI EURO)

DIVISIONI/GRUPPI	PREVISIONI INIZIALI		VARIAZIONI (B)	%	PREVISIONI DEFINITIVE		IMPEGNI	
	VALORI ASSOLUTI (A)	COMPOS. %			VALORI ASSOLUTI	COMPOS. %	VALORI ASSOLUTI	COMPOS. %
8.1. ATTIVITA' RICREATIVE	617.405	0,1	16.059	2,6	633.464	0,1	632.500	0,1
8.2. ATTIVITA' CULTURALI	1.437.504	0,3	205.706	14,3	1.643.210	0,3	1.611.944	0,3
8.3. SERVIZI RADIOTELEVISIVI E DI EDITORIA	2.064.084	0,4	59.026	2,9	2.123.110	0,4	2.095.094	0,4
8.4. SERVIZI DI CULTO E ALTRI SERVIZI PER LE COMUNITA'	1.154.589	0,2	-65.125	-5,6	1.089.464	0,2	1.088.983	0,2
8.5. RICERCA E SVILUPPO PER ATTIVITA' RICREATIVE, CULTURALI E DI CULTO	41.931	-	3.881	9,3	45.812	-	43.490	-
8.6. ATTIVITA' RICREATIVE, CULTURALI E DI CULTO NON ALTRIMENTI CLASSIFICABILI	113.078	-	-66.617	-58,9	46.461	-	42.845	-
9. ISTRUZIONE	49.169.328	8,8	1.638.576	3,3	50.807.904	8,5	51.128.308	8,8
9.1. ISTRUZIONE PRESCOLASTICA E PRIMARIA	17.899.054	3,2	492.441	2,8	18.391.495	3,1	18.354.279	3,2
9.2. ISTRUZIONE SECONDARIA	22.636.469	4,0	630.761	2,8	23.267.229	3,9	23.648.401	4,1
9.3. ISTRUZIONE POST-SECONDARIA NON SUPERIORE	433.985	0,1	8.260	1,9	442.246	0,1	444.621	0,1
9.4. ISTRUZIONE SUPERIORE	7.084.954	1,3	5.288	0,1	7.090.242	1,2	7.082.935	1,2
9.5. ISTRUZIONE DI DIVERSO TIPO	45	-	-6	-13,7	39	-	6	-
9.6. SERVIZI AUSILIARI ALL'ISTRUZIONE	232.813	-	5.485	2,4	238.298	-	236.066	-
9.7. RICERCA E SVILUPPO PER L'ISTRUZIONE	1.615	-	481.286	29.806,7	482.901	0,1	482.899	0,1
9.8. ISTRUZIONE NON ALTRIMENTI CLASSIFICABILE	880.393	0,2	15.061	1,7	895.454	0,1	879.101	0,2
10. PROTEZIONE SOCIALE	113.425.555	20,2	2.716.471	2,4	116.142.027	19,4	115.507.114	19,8
10.1. MALATTIA E INVALIDITA'	25.970.631	4,6	154.282	0,6	26.124.913	4,4	25.956.335	4,5
10.2. VECCHIAIA	73.265.829	13,1	121.072	0,2	73.386.902	12,2	73.091.215	12,6
10.3. SUPERSTITI	17.643	-	23.829	135,1	41.472	-	77.769	-
10.4. FAMIGLIA	3.995.924	0,7	-2.432	-0,1	3.993.492	0,7	3.990.159	0,7
10.5. DISOCCUPAZIONE	8.519.838	1,5	1.740.496	20,4	10.260.335	1,7	10.253.477	1,8
10.7. ESCLUSIONE SOCIALE NON ALTRIMENTI CLASSIFICABILE	840.381	0,1	424.690	50,5	1.265.071	0,2	1.083.941	0,2
10.8. RICERCA E SVILUPPO PER LA PROTEZIONE SOCIALE	-	-	827	-	827	-	827	-
10.9. PROTEZIONE SOCIALE NON ALTRIMENTI CLASSIFICABILE	815.310	0,1	253.706	31,1	1.069.016	0,2	1.053.390	0,2
TOTALE	561.056.351	100,0	38.986.569	6,9	600.042.920	100,0	582.010.010	100,0

999/655/4

04/07/2014

TABELLA N. 27 CLASSIFICAZIONE FUNZIONALE C.O.F.O.G. ANALISI DELLE SPESE: PREVISIONI ED IMPEGNI

(MIGLIAIA DI EURO)

DIVISIONI/GRUPPI	PREVISIONI INIZIALI		VARIAZIONI (B)	%	PREVISIONI DEFINITIVE		IMPEGNI	
	VALORI ASSOLUTI (A)	COMPOS. %			VALORI ASSOLUTI	COMPOS. %	VALORI ASSOLUTI	COMPOS. %
<b>RIMBORSO PASSIVITA' FINANZIARIE</b>	204.556.455	26,7	-5.064.643	-2,5	199.491.812	25,0	170.972.576	22,7
IN COMPLESSO	765.612.806	100,0	33.921.926	4,4	799.534.733	100,0	752.982.586	100,0

TABELLA N. 28 CLASSIFICAZIONE FUNZIONALE C.O.F.O.G. ANALISI DELLE SPESE: SOMME SPENDIBILI, AUTORIZZAZIONI E PAGAMENTI

(MIGLIAIA DI EURO)

DIVISIONI/GRUPPI	MASSA SPENDIBILE (A)	AUTORIZZ. INIZIALI DI CASSA	VARIAZIONI	AUTORIZZ. DEFINITIVE DI CASSA (B)	PAGAMENTI			RAPPORTI	
					COMPETENZA	RESIDUI	TOTALI (C)	% (C/A)	% (C/B)
1. SERVIZI GENERALI DELLE PUBBLICHE AMMINISTRAZIONI	332.192.560	302.845.946	10.994.495	313.840.441	262.976.909	10.982.933	273.959.841	82,5	87,3
1.1. ORGANI ESECUTIVI E LEGISLATIVI, ATTIVITA' FINANZIARIE E FISCALI E AFFARI ESTERI	104.342.563	91.619.329	12.014.405	103.633.734	86.200.009	4.024.905	90.224.914	86,5	87,1
1.2. AIUTI ECONOMICI INTERNAZIONALI	3.966.838	3.009.809	480.472	3.490.282	3.277.070	44.165	3.321.235	83,7	95,2
1.3. SERVIZI GENERALI	1.971.620	1.560.595	199.504	1.760.099	724.620	113.340	837.960	42,5	47,6
1.4. RICERCA DI BASE	3.040.556	2.133.047	338.969	2.472.016	1.835.851	543.645	2.379.497	78,3	96,3
1.6. SERVIZI PUBBLICI GENERALI NON ALTRIMENTI CLASSIFICABILI	2.509.625	16.608.680	-7.172.458	9.436.221	1.184.512	72.768	1.257.280	50,1	13,3
1.7. TRANSAZIONI RELATIVE AL DEBITO PUBBLICO	88.917.025	88.587.640	276.235	88.863.875	81.408.440	151.792	81.560.233	91,7	91,8
1.8. TRASFERIMENTI A CARATTERE GENERALE TRA DIVERSI LIVELLI DI GOVERNO	127.444.333	99.326.846	4.857.368	104.184.214	88.346.407	6.032.316	94.378.723	74,1	90,6
2. DIFESA	23.601.606	19.785.352	462.507	20.247.859	17.212.303	2.237.476	19.449.779	82,4	96,1
2.1. DIFESA MILITARE	22.199.028	16.143.332	2.831.988	18.975.319	16.312.414	2.120.720	18.433.134	83,0	97,1
2.2. DIFESA CIVILE	677.056	618.824	123.860	742.684	563.007	2.171	565.178	83,5	76,1
2.3. AIUTI MILITARI ALL'ESTERO	218.978	1.185.422	-966.684	218.738	210.879	3.700	214.579	98,0	98,1
2.4. RICERCA E SVILUPPO PER LA DIFESA	188.441	49.875	18.453	68.328	6.331	58.196	64.527	34,2	94,4
2.5. DIFESA NON ALTRIMENTI CLASSIFICABILE	318.103	1.787.900	-1.545.110	242.790	119.673	52.689	172.362	54,2	71,0
3. ORDINE PUBBLICO E SICUREZZA	26.543.367	23.025.954	2.376.499	25.402.453	22.746.372	1.488.199	24.234.572	91,3	95,4
3.1. SERVIZI DI POLIZIA	15.102.678	13.255.851	1.159.937	14.415.789	12.875.351	941.113	13.816.464	91,5	95,8
3.2. SERVIZI ANTINCENDIO	2.780.642	2.299.468	412.538	2.712.006	2.483.047	105.061	2.588.108	93,1	95,4
3.3. TRIBUNALI	5.208.482	4.442.106	463.951	4.906.057	4.312.717	336.335	4.649.052	89,3	94,8
3.4. CARCERI	3.375.148	2.970.592	323.964	3.294.556	3.013.090	104.156	3.117.246	92,4	94,6
3.6. ORDINE PUBBLICO E SICUREZZA NON ALTRIMENTI CLASSIFICABILI	76.417	57.937	16.109	74.046	62.169	1.534	63.703	83,4	86,0
4. AFFARI ECONOMICI	80.558.605	46.321.412	19.864.699	66.186.111	50.278.916	8.416.935	58.695.850	72,9	88,7
4.1. AFFARI GENERALI ECONOMICI, COMMERCIALI E DEL LAVORO	46.530.938	22.657.468	17.491.590	40.149.058	33.524.768	3.572.333	37.097.101	79,7	92,4
4.2. AGRICOLTURA, SILVICOLTURA, PESCA E CACCIA	1.587.721	1.184.947	223.019	1.407.966	939.823	148.026	1.087.850	68,5	77,3
4.3. COMBUSTIBILI ED ENERGIA	14.613	5.448	7.802	13.250	5.713	1.748	7.462	51,1	56,3

04/07/2014

999/656/2

TABELLA N. 28 CLASSIFICAZIONE FUNZIONALE C.O.F.O.G. ANALISI DELLE SPESE: SOMME SPENDIBILI, AUTORIZZAZIONI E PAGAMENTI

(MIGLIAIA DI EURO)

DIVISIONI/GRUPPI	MASSA SPENDIBILE (A)	AUTORIZZ. INIZIALI DI CASSA	VARIAZIONI	AUTORIZZ. DEFINITIVE DI CASSA (B)	PAGAMENTI			RAPPORTI	
					COMPETENZA	RESIDUI	TOTALI (C)	% (C/A)	% (C/B)
4.4. ATTIVITA' ESTRATTIVE, MANIFATTURIERE ED EDILIZIE	6.743.379	4.724.790	1.049.458	5.774.248	4.601.565	567.413	5.168.978	76,7	89,5
4.5. TRASPORTI	19.647.223	14.719.419	512.655	15.232.074	9.452.375	3.251.699	12.704.074	64,7	83,4
4.6. COMUNICAZIONI	1.480.287	632.654	105.890	738.543	179.930	353.778	533.708	36,1	72,3
4.7. ALTRI SETTORI	82.277	32.491	45.131	77.623	75.130	1.779	76.909	93,5	99,1
4.8. RICERCA E SVILUPPO PER GLI AFFARI ECONOMICI	966.904	423.977	374.988	798.966	429.556	82.053	511.609	52,9	64,0
4.9. AFFARI ECONOMICI NON ALTRIMENTI CLASSIFICABILI	3.505.263	1.940.218	54.165	1.994.383	1.070.055	438.105	1.508.160	43,0	75,6
5. PROTEZIONE DELL'AMBIENTE	1.559.600	914.938	280.422	1.195.360	703.811	230.937	934.748	59,9	78,2
5.1. TRATTAMENTO DEI RIFIUTI	85.550	52.876	-4.337	48.538	479	3.747	4.226	4,9	8,7
5.2. TRATTAMENTO DELLE ACQUE REFLUE	39	13	22	35	23	5	27	70,4	77,9
5.3. RIDUZIONE DELL'INQUINAMENTO	599.346	189.337	168.803	358.141	141.614	71.115	212.728	35,5	59,4
5.4. PROTEZIONE DELLE BIODIVERSITA' E DEI BENI PAESAGGISTICI	604.126	476.624	56.088	532.712	368.128	119.735	487.863	80,8	91,6
5.5. RICERCA E SVILUPPO PER LA PROTEZIONE DELL'AMBIENTE	95.374	85.106	9.537	94.643	91.422	1.162	92.583	97,1	97,8
5.6. PROTEZIONE DELL'AMBIENTE NON ALTRIMENTI CLASSIFICABILE	175.165	110.983	50.309	161.291	102.146	35.175	137.320	78,4	85,1
6. ABITAZIONI E ASSETTO TERRITORIALE	6.925.829	4.260.768	793.190	5.053.958	3.220.611	992.893	4.213.504	60,8	83,4
6.1. SVILUPPO DELLE ABITAZIONI	552.680	473.904	-28.267	445.638	353.632	32.470	386.102	69,9	86,6
6.2. ASSETTO TERRITORIALE	2.229.704	1.727.191	578.565	2.305.756	1.690.441	456.356	2.146.796	96,3	93,1
6.3. APPROVVIGIONAMENTO IDRICO	249.596	126.148	18.551	144.699	84.552	18.458	103.010	41,3	71,2
6.6. ABITAZIONI E ASSETTO TERRITORIALE NON ALTRIMENTI CLASSIFICABILI	3.893.850	1.933.525	224.341	2.157.866	1.091.986	485.610	1.577.596	40,5	73,1
7. SANITA'	18.887.066	10.110.439	2.096.698	12.207.136	6.048.854	4.131.733	10.180.587	53,9	83,4
7.1. PRODOTTI, ATTREZZATURE E APPARECCHI SANITARI	7.139	427	5.018	5.446	1.365	1.868	3.233	45,3	59,4
7.2. SERVIZI NON OSPEDALIERI	149.745	129.144	5.964	135.107	107.571	10.951	118.522	79,1	87,7
7.3. SERVIZI OSPEDALIERI	1.452	-	1.452	1.452	140	495	635	43,7	43,7
7.4. SERVIZI DI SANITA' PUBBLICA	80.106	29.788	38.833	68.621	46.249	18.734	64.983	81,1	94,7
7.5. RICERCA E SVILUPPO PER LA SANITA'	748.814	399.878	97.816	497.694	299.465	116.237	415.702	55,5	83,5

TABELLA N. 28 CLASSIFICAZIONE FUNZIONALE C.O.F.O.G. ANALISI DELLE SPESE: SOMME SPENDIBILI, AUTORIZZAZIONI E PAGAMENTI

(MIGLIAIA DI EURO)

DIVISIONI/GRUPPI	MASSA SPENDIBILE (A)	AUTORIZZ. INIZIALI DI CASSA	VARIAZIONI	AUTORIZZ. DEFINITIVE DI CASSA (B)	PAGAMENTI		RAPPORTI		
					COMPETENZA	RESIDUI	TOTALI (C)	% (C/A)	% (C/B)
7.6. SANITA' NON ALTRIMENTI CLASSIFICABILE	17.899.810	9.551.202	1.947.615	11.498.816	5.594.064	3.983.448	9.577.512	53,5	83,3
8. ATTIVITA' RICREATIVE, CULTURALI E DI CULTO	6.157.578	5.467.884	414.424	5.882.309	5.173.565	418.526	5.592.091	90,8	95,1
8.1. ATTIVITA' RICREATIVE	666.283	617.405	39.343	656.748	620.635	25.688	646.323	97,0	98,4
8.2. ATTIVITA' CULTURALI	1.850.276	1.446.672	312.135	1.758.807	1.407.570	154.079	1.561.649	84,4	88,8
8.3. SERVIZI RADIOELEVISIVI E DI EDITORIA	2.429.823	2.090.084	172.442	2.262.525	1.997.590	213.809	2.211.400	91,0	97,7
8.4. SERVIZI DI CULTO E ALTRI SERVIZI PER LE COMUNITA'	1.089.548	1.154.589	-65.057	1.089.532	1.088.959	80	1.089.039	100,0	100,0
8.5. RICERCA E SVILUPPO PER ATTIVITA' RICREATIVE, CULTURALI E DI CULTO	52.981	45.065	2.543	47.608	37.690	4.348	42.038	79,3	88,3
8.6. ATTIVITA' RICREATIVE, CULTURALI E DI CULTO NON ALTRIMENTI CLASSIFICABILI	68.667	114.070	-46.982	67.088	21.121	20.521	41.642	60,6	62,1
9. ISTRUZIONE	52.996.914	49.226.964	2.280.529	51.507.492	48.974.363	1.335.880	50.310.243	94,9	97,7
9.1. ISTRUZIONE PRESCOLASTICA E PRIMARIA	18.491.938	17.899.054	592.884	18.491.938	18.256.348	95.111	18.351.459	99,2	99,2
9.2. ISTRUZIONE SECONDARIA	23.432.211	22.636.469	795.742	23.432.211	23.468.855	151.199	23.620.054	100,8	100,8
9.3. ISTRUZIONE POST-SECONDARIA NON SUPERIORE	442.386	433.985	8.401	442.386	444.577	59	444.636	100,5	100,5
9.4. ISTRUZIONE SUPERIORE	7.836.918	7.084.954	258.997	7.343.950	6.384.029	707.526	7.091.555	90,5	96,6
9.5. ISTRUZIONE DI DIVERSO TIPO	923	45	878	923	5	878	883	95,7	95,7
9.6. SERVIZI AUSILIARI ALL'ISTRUZIONE	460.815	290.449	86.380	376.828	88.814	165.196	254.010	55,1	67,4
9.7. RICERCA E SVILUPPO PER L'ISTRUZIONE	483.717	1.615	482.102	483.717	12.496	178	12.674	2,6	2,6
9.8. ISTRUZIONE NON ALTRIMENTI CLASSIFICABILE	1.848.006	880.393	55.145	935.538	319.239	215.733	534.972	28,9	57,2
10. PROTEZIONE SOCIALE	126.253.957	113.640.712	3.598.623	117.239.335	106.554.451	6.486.027	113.040.478	89,5	96,4
10.1. MALATTIA E INVALIDITA'	28.100.668	25.972.029	295.175	26.267.205	24.727.145	1.023.970	25.751.115	91,6	98,0
10.2. VECCHIAIA	77.024.473	73.453.971	-134.810	73.319.161	69.693.904	2.536.484	72.230.388	93,8	98,5
10.3. SUPERSTITI	41.479	17.643	23.835	41.478	77.559	-	77.559	187,0	187,0
10.4. FAMIGLIA	4.415.975	3.996.075	-15.419	3.980.656	3.492.844	415.517	3.908.360	88,5	98,2
10.5. DISOCCUPAZIONE	13.691.174	8.519.839	2.706.971	11.226.810	7.113.091	2.066.776	9.179.867	67,0	81,8
10.7. ESCLUSIONE SOCIALE NON ALTRIMENTI CLASSIFICABILE	1.557.037	864.064	536.137	1.400.201	828.668	112.156	940.824	60,4	67,2
10.8. RICERCA E SVILUPPO PER LA PROTEZIONE SOCIALE	948	-	827	827	827	-	827	87,3	100,0



999/656/4

04/07/2014

TABELLA N. 28 CLASSIFICAZIONE FUNZIONALE C.O.F.O.G. ANALISI DELLE SPESE: SOMME SPENDIBILI, AUTORIZZAZIONI E PAGAMENTI

(MIGLIAIA DI EURO)

DIVISIONI/GRUPPI	MASSA SPENDIBILE (A)	AUTORIZZ. INIZIALI DI CASSA	VARIAZIONI	AUTORIZZ. DEFINITIVE DI CASSA (B)	PAGAMENTI			RAPPORTI	
					COMPETENZA	RESIDUI	TOTALI (C)	% (C/A)	% (C/B)
10.9. PROTEZIONE SOCIALE NON ALTRIMENTI CLASSIFICABILE	1.422.204	817.091	185.907	1.002.998	620.413	331.125	951.538	66,9	94,9
TOTALE	675.677.082	575.600.368	43.162.086	618.762.454	523.890.155	36.721.539	560.611.694	83,0	90,6
<b>Rimborso passivita' finanziarie</b>	200.174.053	204.568.056	-4.525.728	200.042.328	170.579.248	509.596	171.088.844	85,5	85,5
IN COMPLESSO	875.851.135	780.168.425	38.636.358	818.804.783	694.469.403	37.231.135	731.700.538	83,5	89,4

CLASSIFICAZIONE C.O.F.O.G. ANALISI FUNZIONALE DELLE SPESE FINALI

TABELLA N. 29

(MIGLIAIA DI EURO)

DIVISIONI/GRUPPI/CLASSI	CONSISTENZA AL 31-12-2012		VARIAZIONI (B)	ACCERTATI AL 31-12-2013		IMPEGNI (D)	PAGAMENTI (E)	RESIDUI AL 31-12-2013 (F)	ECONOMIE O MAGGIORI SPESE (G = E+F-C)
	PREVISIONI INIZIALI (A)	PREVISIONI DEFINITIVE (C = A+B)							
1. SERVIZI GENERALI DELLE PUBBLICHE AMMINISTRAZIONI	RS CP CS	30.456.105 291.998.035 302.845.946	-931.713 10.670.133 10.994.495	29.524.392 302.668.168 313.840.441	10.982.933 262.976.909 273.959.841	286.088.136	10.982.933 273.959.841	12.001.920 23.111.228	6.539.539 16.580.032 39.880.599
1.1. ORGANI ESECUTIVI E LEGISLATIVI, ATTIVITA' FINANZIARIE E FISCALI E AFFARI ESTERI	RS CP CS	5.042.227 90.010.976 91.619.329	-254.991 9.544.351 12.014.405	4.787.236 99.555.327 103.633.734	4.024.905 86.200.009 90.224.914	91.885.236	4.024.905 86.200.009 90.224.914	295.303 5.685.227	467.028 7.670.090 13.408.820
1.1.1. ORGANI ESECUTIVI E LEGISLATIVI	RS CP CS	40.555 2.576.689 2.576.689	- 49.746 89.894	40.555 2.626.435 2.666.582	40.555 2.611.651 2.652.207	2.620.652	40.555 2.611.651 2.652.207	- 9.000	- 5.783 14.376
1.1.2. AFFARI FINANZIARI E FISCALI	RS CP CS	4.868.372 85.735.010 87.371.082	-254.991 9.346.050 11.751.664	4.613.381 95.081.060 99.122.746	3.901.286 81.978.571 85.879.857	87.529.871	3.901.286 81.978.571 85.879.857	273.250 5.551.300	438.845 7.551.189 13.242.889
1.1.3. AFFARI ESTERI	RS CP CS	133.299 1.699.277 1.671.559	- 148.555 172.847	133.299 1.847.832 1.844.406	83.064 1.609.786 1.692.850	1.734.714	83.064 1.609.786 1.692.850	22.052 124.927	28.184 113.119 151.556
1.2. AIUTI ECONOMICI INTERNAZIONALI	RS CP CS	480.236 3.002.449 3.009.809	- 484.152 480.472	480.236 3.486.602 3.490.282	44.165 3.277.070 3.321.235	3.419.100	44.165 3.277.070 3.321.235	212.550 142.030	223.521 67.501 169.046
1.2.1. AIUTI ECONOMICI AI PAESI IN VIA DI SVILUPPO ED IN TRANSIZIONE	RS CP CS	473.259 795.914 803.274	- -11.495 -16.803	473.259 784.419 786.471	38.525 612.908 651.432	718.792	38.525 612.908 651.432	212.250 105.884	222.484 65.628 135.039
1.2.2. AIUTI ECONOMICI EROGATI ATTRAVERSO ORGANISMI INTERNAZIONALI	RS CP CS	6.978 2.206.535 2.206.535	- 495.647 497.275	6.978 2.702.182 2.703.810	5.641 2.664.162 2.669.803	2.700.309	5.641 2.664.162 2.669.803	300 36.146	1.037 1.874 34.007
1.3. SERVIZI GENERALI	RS CP CS	262.113 1.514.883 1.560.595	- 194.624 199.504	262.113 1.709.507 1.760.099	113.340 724.620 837.960	978.406	113.340 724.620 837.960	113.916 253.786	34.857 731.101 922.139
1.3.1. SERVIZI GENERALI DEL PERSONALE	RS CP CS	- 34.141 34.141	- 807 807	- 34.948 34.948	- 34.091 34.091	34.112	- 34.091 34.091	- 21	- 836 857
1.3.2. SERVIZI DI PROGRAMMAZIONE	RS CP CS	9.055 58.440 58.441	- 12.407 13.108	9.055 70.847 71.549	6.941 55.448 62.389	63.460	6.941 55.448 62.389	729 8.012	1.385 7.386 9.160

CLASSIFICAZIONE C.O.F.O.G. ANALISI FUNZIONALE DELLE SPESE FINALI

TABELLA N. 29

(MIGLIAIA DI EURO)

DIVISIONI/GRUPPI/CLASSI	CONSISTENZA AL 31-12-2012		VARIAZIONI (B)	ACCERTATI AL 31-12-2013		IMPEGNI (D)	PAGAMENTI (E)	RESIDUI AL 31-12-2013 (F)	ECONOMIE O MAGGIORI SPESE (G = E+F-C)
	PREVISIONI INIZIALI (A)	PREVISIONI DEFINITIVE (C = A+B)							
1.3.3. SERVIZI STATISTICI	RS	-	-	-	-	347.966	-	-	-
	CP	332.832	17.642	350.474	241.143		241.143	106.823	2.508
	CS	332.832	17.642	350.474	241.143		241.143	109.331	109.331
1.3.4. ALTRI SERVIZI	RS	253.058	-	253.058	106.399		106.399	113.187	33.472
	CP	1.089.471	163.769	1.253.239	393.937	532.867	393.937	138.930	720.372
	CS	1.135.182	167.947	1.303.129	500.337		500.337	138.930	802.792
1.4. RICERCA DI BASE	RS	708.946	57.625	766.571	543.645		543.645	218.453	4.473
	CP	2.133.047	140.939	2.273.985	1.835.851	2.272.118	1.835.851	436.267	1.867
	CS	2.133.047	338.969	2.472.016	2.379.497		2.379.497	436.267	92.519
1.4.1. RICERCA DI BASE	RS	708.946	57.625	766.571	543.645		543.645	218.453	4.473
	CP	2.133.047	140.939	2.273.985	1.835.851	2.272.118	1.835.851	436.267	1.867
	CS	2.133.047	338.969	2.472.016	2.379.497		2.379.497	436.267	92.519
1.6. SERVIZI PUBBLICI GENERALI NON ALTRIMENTI CLASSIFICABILI	RS	213.088	-4.341	208.747	72.768		72.768	128.104	7.875
	CP	6.599.066	-4.298.189	2.300.877	1.184.512	1.613.046	1.184.512	428.534	687.831
	CS	16.608.680	-7.172.458	9.436.221	1.257.280		1.257.280	428.534	8.178.941
1.6.1. SERVIZI PUBBLICI GENERALI NON ALTRIMENTI CLASSIFICABILI	RS	213.088	-4.341	208.747	72.768		72.768	128.104	7.875
	CP	6.599.066	-4.298.189	2.300.877	1.184.512	1.613.046	1.184.512	428.534	687.831
	CS	16.608.680	-7.172.458	9.436.221	1.257.280		1.257.280	428.534	8.178.941
1.7. TRASAZIONI RELATIVE AL DEBITO PUBBLICO	RS	152.452	-	152.452	151.792		151.792	546	114
	CP	88.587.640	176.933	88.764.573	81.408.440	81.551.738	81.408.440	143.298	7.212.835
	CS	88.587.640	276.235	88.863.875	81.560.233		81.560.233	143.298	7.303.642
1.7.1. TRASAZIONI RELATIVE AL DEBITO PUBBLICO	RS	152.452	-	152.452	151.792		151.792	546	114
	CP	88.587.640	176.933	88.764.573	81.408.440	81.551.738	81.408.440	143.298	7.212.835
	CS	88.587.640	276.235	88.863.875	81.560.233		81.560.233	143.298	7.303.642
1.8. TRASFERIMENTI A CARATTERE GENERALE TRA DIVERSI LIVELLI DI GOVERNO	RS	23.597.042	-730.006	22.867.036	6.032.316		6.032.316	11.033.048	5.801.671
	CP	100.149.974	4.427.323	104.577.297	88.346.407	104.368.492	88.346.407	16.022.085	208.805
	CS	99.326.846	4.857.368	104.184.214	94.378.723		94.378.723	16.022.085	9.805.491
1.8.1. TRASFERIMENTI A CARATTERE GENERALE TRA DIVERSI LIVELLI DI GOVERNO	RS	23.597.042	-730.006	22.867.036	6.032.316		6.032.316	11.033.048	5.801.671
	CP	100.149.974	4.427.323	104.577.297	88.346.407	104.368.492	88.346.407	16.022.085	208.805
	CS	99.326.846	4.857.368	104.184.214	94.378.723		94.378.723	16.022.085	9.805.491
2. DIFESA	RS	3.907.530	-14.515	3.893.015	2.237.476		2.237.476	1.359.303	296.236
	CP	19.256.897	451.694	19.708.591	17.212.303	19.548.077	17.212.303	2.335.774	160.514
	CS	19.785.352	462.507	20.247.859	19.449.779		19.449.779	2.335.774	798.080

CLASSIFICAZIONE C.O.F.O.G. ANALISI FUNZIONALE DELLE SPESE FINALI  
(MIGLIAIA DI EURO)

TABELLA N. 29

DIVISIONI/GRUPPI/CLASSI	CONSISTENZA AL 31-12-2012		VARIAZIONI (B)	ACCERTATI AL 31-12-2013		IMPEGNI (D)	PAGAMENTI (E)	RESIDUI AL 31-12-2013 (F)	ECONOMIE O MAGGIORI SPESE (G = E+F-C)
	PREVISIONI INIZIALI (A)	PREVISIONI DEFINITIVE (C = A+B)							
2.1. DIFESA MILITARE	RS	3.501.075	208.436	3.709.511	2.120.720	1.304.380	284.411		
	CP	15.609.831	2.879.686	18.489.517	16.312.414	2.134.970	42.133		
	CS	16.143.332	2.831.988	18.975.319	18.433.134	18.433.134	542.185		
2.1.1. DIFESA MILITARE	RS	3.501.075	208.436	3.709.511	2.120.720	1.304.380	284.411		
	CP	15.609.831	2.879.686	18.489.517	16.312.414	2.134.970	42.133		
	CS	16.143.332	2.831.988	18.975.319	18.433.134	18.433.134	542.185		
2.2. DIFESA CIVILE	RS	2.235	-	2.235	2.171	3	61		
	CP	616.324	58.497	674.821	563.007	3.400	108.414		
	CS	618.824	123.860	742.684	565.178	3.400	177.506		
2.2.1. DIFESA CIVILE	RS	2.235	-	2.235	2.171	3	61		
	CP	616.324	58.497	674.821	563.007	3.400	108.414		
	CS	618.824	123.860	742.684	565.178	3.400	177.506		
2.3. AIUTI MILITARI ALL'ESTERO	RS	3.700	-	3.700	3.700	-	-		
	CP	1.185.422	-970.144	215.278	210.879	4.247	153		
	CS	1.185.422	-966.684	218.738	214.579	4.247	4.159		
2.3.1. AIUTI MILITARI ALL'ESTERO	RS	3.700	-	3.700	3.700	-	-		
	CP	1.185.422	-970.144	215.278	210.879	4.247	153		
	CS	1.185.422	-966.684	218.738	214.579	4.247	4.159		
2.4. RICERCA E SVILUPPO PER LA DIFESA	RS	122.506	-	122.506	58.196	54.302	10.008		
	CP	59.388	6.547	65.935	6.331	59.604	-		
	CS	49.875	18.453	68.328	64.527	59.604	3.801		
2.4.1. RICERCA E SVILUPPO PER LA DIFESA	RS	122.506	-	122.506	58.196	54.302	10.008		
	CP	59.388	6.547	65.935	6.331	59.604	-		
	CS	49.875	18.453	68.328	64.527	59.604	3.801		
2.5. DIFESA NON ALTRIMENTI CLASSIFICABILE	RS	278.015	-222.951	55.063	52.689	619	1.756		
	CP	1.785.932	-1.522.892	263.040	119.673	133.553	9.814		
	CS	1.787.900	-1.545.110	242.790	172.362	133.553	70.429		
2.5.1. DIFESA NON ALTRIMENTI CLASSIFICABILE	RS	278.015	-222.951	55.063	52.689	619	1.756		
	CP	1.785.932	-1.522.892	263.040	119.673	133.553	9.814		
	CS	1.787.900	-1.545.110	242.790	172.362	133.553	70.429		
3. ORDINE PUBBLICO E SICUREZZA	RS	1.738.785	242.518	1.981.303	1.488.199	371.723	121.380		
	CP	22.787.503	1.774.561	24.562.064	22.746.372	1.363.109	452.583		
	CS	23.025.954	2.376.499	25.402.453	24.234.572	1.363.109	1.167.882		

TABELLA N. 29 CLASSIFICAZIONE C.O.F.O.G. ANALISI FUNZIONALE DELLE SPESE FINALI

(MIGLIAIA DI EURO)

DIVISIONI/GRUPPI/CLASSI	CONSISTENZA AL 31-12-2012		VARIAZIONI (B)	ACCERTATI AL 31-12-2013		IMPEGNI (D)	PAGAMENTI (E)	RESIDUI AL 31-12-2013 (F)	ECONOMIE O MAGGIORI SPESE (G = E+F-C)
	PREVISIONI INIZIALI (A)	PREVISIONI DEFINITIVE (C = A+B)		PREVISIONI DEFINITIVE (C = A+B)	PREVISIONI DEFINITIVE (C = A+B)				
3.1. SERVIZI DI POLIZIA	RS	989.276	241.368	1.230.644	941.113			230.117	59.414
	CP	13.175.525	696.510	13.872.034	13.637.577			762.226	234.458
	CS	13.255.851	1.159.937	14.415.789				13.816.464	599.325
3.1.1. SERVIZI DI POLIZIA	RS	989.276	241.368	1.230.644	941.113			230.117	59.414
	CP	13.175.525	696.510	13.872.034	13.637.577			762.226	234.458
	CS	13.255.851	1.159.937	14.415.789				13.816.464	599.325
3.2. SERVIZI ANTINCENDIO	RS	139.463	1.150	140.613	105.061			27.299	8.253
	CP	2.284.641	355.388	2.640.029	2.483.047			124.117	32.866
	CS	2.299.468	412.538	2.712.006	2.588.108			123.898	123.898
3.2.1. SERVIZI ANTINCENDIO	RS	139.463	1.150	140.613	105.061			27.299	8.253
	CP	2.284.641	355.388	2.640.029	2.483.047			124.117	32.866
	CS	2.299.468	412.538	2.712.006	2.588.108			123.898	123.898
3.3. TRIBUNALI	RS	463.197	-	463.197	336.335			79.040	47.822
	CP	4.350.006	395.279	4.745.285	4.312.717			363.757	68.811
	CS	4.442.106	463.951	4.906.057	4.649.052			257.005	257.005
3.3.1. TRIBUNALI	RS	463.197	-	463.197	336.335			79.040	47.822
	CP	4.350.006	395.279	4.745.285	4.312.717			363.757	68.811
	CS	4.442.106	463.951	4.906.057	4.649.052			257.005	257.005
3.4. CARCERI	RS	143.808	-	143.808	104.156			34.382	5.269
	CP	2.922.168	309.172	3.231.340	3.013.090			108.741	109.509
	CS	2.970.592	323.964	3.294.556	3.117.246			177.311	177.311
3.4.1. CARCERI	RS	143.808	-	143.808	104.156			34.382	5.269
	CP	2.922.168	309.172	3.231.340	3.013.090			108.741	109.509
	CS	2.970.592	323.964	3.294.556	3.117.246			177.311	177.311
3.6. ORDINE PUBBLICO E SICUREZZA NON ALTRIMENTI CLASSIFICABILI	RS	3.042	-	3.042	1.534			884	623
	CP	55.163	18.212	73.375	62.169			4.268	6.939
	CS	57.937	16.109	74.046	63.703			10.343	10.343
3.6.1. ORDINE PUBBLICO E SICUREZZA NON ALTRIMENTI CLASSIFICABILI	RS	3.042	-	3.042	1.534			884	623
	CP	55.163	18.212	73.375	62.169			4.268	6.939
	CS	57.937	16.109	74.046	63.703			10.343	10.343
4. AFFARI ECONOMICI	RS	15.959.996	457.555	16.417.551	8.416.935			5.173.588	2.827.028
	CP	44.544.766	19.596.288	64.141.054	50.278.916			13.469.545	392.593
	CS	46.321.412	19.864.699	66.186.111	58.695.850			7.490.261	7.490.261

CLASSIFICAZIONE C.O.F.O.G. ANALISI FUNZIONALE DELLE SPESE FINALI

(MILIARIA DI EURO)

TABELLA N. 29

DIVISIONI/GRUPPI/CLASSI	CONSISTENZA AL 31-12-2012		VARIAZIONI (B)	ACCERTATI AL 31-12-2013		IMPEGNI (D)	PAGAMENTI (E)	RESIDUI AL 31-12-2013 (F)	ECONOMIE O MAGGIORI SPESE (G = E+F-C)
	PREVISIONI INIZIALI (A)	PREVISIONI DEFINITIVE (C = A+B)							
4.1. AFFARI GENERALI ECONOMICI, COMMERCIALI E DEL LAVORO	RS	6.960.537	-	6.960.537	3.572.333	1.566.381	1.821.823	1.821.823	
	CP	22.463.460	17.106.941	39.570.401	33.524.768	5.867.445	178.188	5.867.445	
	CS	22.657.468	17.491.590	40.149.058	37.097.101		3.051.956		
4.1.1. AFFARI GENERALI ECONOMICI E COMMERCIALI	RS	213.068	-	213.068	100.111	70.828	42.129	70.828	
	CP	6.041.905	17.115.952	23.157.856	20.645.425	2.392.454	119.978	2.392.454	
	CS	6.089.247	17.123.754	23.213.001	20.745.536		2.467.465		
4.1.2. AFFARI GENERALI DEL LAVORO	RS	6.747.469	-	6.747.469	3.472.222	1.495.553	1.779.694	1.495.553	
	CP	16.421.555	-9.011	16.412.544	12.879.343	3.474.991	58.210	3.474.991	
	CS	16.568.221	367.836	16.936.057	16.351.566		584.491		
4.2. AGRICOLTURA, SILVICOLTURA, PESCA E CACCIA	RS	293.893	382	294.265	148.026	111.097	35.141	111.097	
	CP	1.069.407	224.049	1.293.456	939.823	330.241	23.391	330.241	
	CS	1.184.947	223.019	1.407.966	1.087.850		320.116		
4.2.1. AGRICOLTURA	RS	233.344	382	233.726	107.542	101.362	24.821	101.362	
	CP	1.000.411	218.989	1.219.400	916.252	286.738	16.409	286.738	
	CS	1.079.983	229.922	1.309.904	1.023.795		286.110		
4.2.2. SILVICOLTURA	RS	2.620	-	2.620	1.419	5	1.196	1.196	
	CP	3.020	219	3.239	1.600	1.618	22	1.618	
	CS	3.023	166	3.189	3.019		170		
4.2.3. PESCA E CACCIA	RS	57.919	-	57.919	39.065	9.730	9.123	9.730	
	CP	65.976	4.841	70.817	21.971	41.886	6.960	41.886	
	CS	101.941	-7.068	94.873	61.036		33.836		
4.3. COMBUSTIBILI ED ENERGIA	RS	5.449	-	5.449	1.748	2.519	1.181	2.519	
	CP	4.806	4.358	9.165	5.713	2.338	1.113	2.338	
	CS	5.448	7.802	13.250	7.462		5.788		
4.3.2. PETROLIO E GAS NATURALI	RS	1.198	-	1.198	362	793	43	793	
	CP	2.534	1.429	3.964	3.063	200	700	200	
	CS	2.534	2.253	4.787	3.425		1.362		
4.3.3. COMBUSTIBILI NUCLEARI	RS	1.547	-	1.547	1.318	158	71	158	
	CP	297	30	327	48	272	7	272	
	CS	297	1.572	1.869	1.366		503		
4.3.5. ENERGIA ELETTRICA	RS	2.638	-	2.638	21	1.565	1.052	1.565	
	CP	34	1.994	2.028	93	1.858	77	1.858	
	CS	676	3.033	3.709	114		3.594		

CLASSIFICAZIONE C.O.F.O.G. ANALISI FUNZIONALE DELLE SPESE FINALI

TABELLA N. 29

(MIGLIAIA DI EURO)

DIVISIONI/GRUPPI/CLASSI	CONSISTENZA AL 31-12-2012		VARIAZIONI (B)	ACCERTATI AL 31-12-2013		IMPEGNI (D)	PAGAMENTI (E)	RESIDUI AL 31-12-2013 (F)	ECONOMIE O MAGGIORI SPESE (G = E+F-C)
	PREVISIONI INIZIALI (A)	PREVISIONI DEFINITIVE (C = A+B)							
4.3.6. ENERGIA NON ELETTRICA	RS	66	-	66	47			4	15
	CP	1.941	906	2.846	2.517			8	329
	CS	1.941	944	2.885					329
4.4. ATTIVITA' ESTRATTIVE, MANIFATTURIERE ED EDILIZIE	RS	1.258.057	133.437	1.391.494	567.413			765.985	58.095
	CP	4.536.441	815.444	5.351.885	4.601.565	5.287.037		685.472	64.848
	CS	4.724.790	1.049.458	5.774.248	5.168.978				605.270
4.4.1. ATTIVITA' ESTRATTIVE DI MINERALI DIVERSI DAI COMBUSTIBILI	RS	25.241	-	25.241	25.143			81	18
	CP	698.206	-28.510	669.696	615.025			25.135	54.671
	CS	698.206	-28.322	669.884					54.851
4.4.2. ATTIVITA' MANIFATTURIERE	RS	1.232.815	133.437	1.366.252	542.270			765.905	58.077
	CP	3.838.235	843.954	4.682.189	4.011.674	4.672.011		660.337	10.178
	CS	4.026.584	1.077.780	5.104.364	4.553.944				550.419
4.5. TRASPORTI	RS	4.798.003	323.736	5.121.739	3.251.699			1.419.942	450.098
	CP	13.629.660	895.823	14.525.484	9.452.375	14.442.781		4.990.405	82.703
	CS	14.719.419	512.655	15.232.074	12.704.074				2.528.000
4.5.1. TRASPORTI SU STRADA	RS	1.039.906	173.350	1.213.256	466.841			539.361	207.054
	CP	4.210.814	377.133	4.587.947	4.568.401			1.072.445	19.547
	CS	4.341.468	29.668	4.371.136	3.962.796				408.340
4.5.2. TRASPORTI PER VIE D'ACQUA	RS	315.616	10.670	326.286	165.933			135.570	24.783
	CP	602.330	315.172	917.502	879.258			293.606	38.243
	CS	608.316	381.146	989.461	751.585				237.876
4.5.3. TRASPORTO SU ROTAIA	RS	3.224.820	136.975	3.361.795	2.433.683			710.300	217.812
	CP	8.662.534	174.470	8.837.004	5.251.078	8.815.459		3.564.381	21.545
	CS	9.408.440	128.429	9.536.869	7.684.761				1.852.107
4.5.4. TRASPORTO AEREI	RS	215.619	2.741	218.360	183.423			34.607	330
	CP	151.971	25.301	177.272	116.029	175.344		59.316	1.928
	CS	358.894	-31.893	327.001	299.452				27.549
4.5.5. TRASPORTI PER CONDOTTE E ALTRI TIPI	RS	2.042	-	2.042	1.818			104	119
	CP	2.011	3.747	5.759	4.318			657	1.440
	CS	2.302	5.306	7.607	5.479				2.128
4.6. COMUNICAZIONI	RS	676.143	-	676.143	353.778			321.915	451
	CP	632.594	171.550	804.144	179.930	780.420		600.490	23.724
	CS	632.654	105.890	738.543	533.708				204.835

CLASSIFICAZIONE C.O.F.O.G. ANALISI FUNZIONALE DELLE SPESE FINALI

(MIGLIAIA DI EURO)

DIVISIONI/GRUPPI/CLASSI	CONSISTENZA		VARIAZIONI (B)	ACCERTATI		IMPEGNI (D)	PAGAMENTI (E)	RESIDUI AL 31-12-2013 (F)	ECONOMIE O MAGGIORI SPESE (G = E+F-C)
	31-12-2012 PREVISIONI INIZIALI (A)	31-12-2013 PREVISIONI DEFINITIVE (C = A+B)							
4.6.1. COMUNICAZIONI	RS	676.143	-	676.143	353.778	321.915	451		
	CP	632.594	171.550	804.144	179.930	600.490	23.724		
	CS	632.654	105.890	738.543	780.420	533.708	204.835		
4.7. ALTRI SETTORI	RS	6.896	-	6.896	1.779	466	4.651		
	CP	28.269	47.112	75.382	75.130	-	252		
	CS	32.491	45.131	77.623	76.909	-	714		
4.7.3. TURISMO	RS	53	-	53	53	-	-		
	CP	28.269	1.830	30.099	29.847	-	252		
	CS	28.269	1.883	30.152	29.900	-	252		
4.7.4. PROGETTI DI SVILUPPO PIURIFUNZIONALI	RS	6.842	-	6.842	1.726	466	4.651		
	CP	-	45.283	45.283	45.283	-	-		
	CS	4.222	43.248	47.470	47.008	-	462		
4.8. RICERCA E SVILUPPO PER GLI AFFARI ECONOMICI	RS	365.324	-	365.324	82.053	195.758	87.513		
	CP	332.721	268.859	601.580	429.556	171.715	309		
	CS	423.977	374.988	798.966	511.609	287.357	287.357		
4.8.1. RICERCA E SVILUPPO PER GLI AFFARI GENERALI ECONOMICI, COMMERCIALI E DEL LAVORO	RS	251.233	-	251.233	70.971	101.313	78.949		
	CP	46.783	137.727	184.510	123.041	61.706	4237		
	CS	126.783	162.323	289.106	194.012	95.095	95.095		
4.8.2. RICERCA E SVILUPPO PER AGRICOLTURA, SILVICOLTURA, PESCA E CACCIA	RS	21.055	-	21.055	8.330	5.623	7.103		
	CP	113.750	34.313	148.063	134.078	13.836	150		
	CS	125.006	33.480	158.486	142.407	16.078	16.078		
4.8.3. RICERCA E SVILUPPO PER COMBUSTIBILI ED ENERGIA	RS	39.985	-	39.985	341	39.557	87		
	CP	79.454	48.453	127.907	80.096	46.850	961		
	CS	79.454	88.433	167.887	80.437	87.450	87.450		
4.8.4. RICERCA E SVILUPPO PER ATTIVITA' ESTRATTIVE, MANIFATTURIERE ED EDILIZIE	RS	40.007	-	40.007	345	39.577	85		
	CP	78.281	48.076	126.357	78.782	46.876	699		
	CS	78.281	88.077	166.358	79.128	87.230	87.230		
4.8.5. RICERCA E SVILUPPO PER TRASPORTI	RS	9.284	-	9.284	1	8.394	889		
	CP	4.251	-	4.251	5.578	55	+1.382		
	CS	4.251	2.160	6.411	5.579	832	832		
4.8.6. RICERCA E SVILUPPO PER COMUNICAZIONI	RS	3.759	-	3.759	2.064	1.295	399		
	CP	8.823	1.670	10.492	7.982	2.393	117		
	CS	8.823	1.895	10.718	10.047	672	672		



CLASSIFICAZIONE C.O.F.O.G. ANALISI FUNZIONALE DELLE SPESE FINALI

TABELLA N. 29

(MIGLIAIA DI EURO)

DIVISIONI/GRUPPI/CLASSI	CONSISTENZA AL 31-12-2012		VARIAZIONI (B)	ACCERTATI AL 31-12-2013		IMPEGNI (D)	PAGAMENTI (E)	RESIDUI AL 31-12-2013 (F)	ECONOMIE O MAGGIORI SPESE (G = E+F-C)
	PREVISIONI INIZIALI (A)	PREVISIONI DEFINITIVE (C = A+B)		PREVISIONI DEFINITIVE (C = A+B)	PREVISIONI DEFINITIVE (C = A+B)				
4.8.7. RICERCA E SVILUPPO PER ALTRI SETTORI	RS	-	-	-	-	-	-	-	-
	CP	1.380	-1.380	-	-	-	-	-	-
	CS	1.380	-1.380	-	-	-	-	-	-
4.9. AFFARI ECONOMICI NON ALTRIMENTI CLASSIFICABILI	RS	1.595.704	-	1.595.704	1.595.704	1.891.493	438.105	789.524	368.075
	CP	1.847.408	62.150	1.909.558	1.909.558	1.891.493	1.070.055	821.438	18.065
	CS	1.940.218	54.165	1.994.383	1.994.383	1.891.493	1.508.160	821.438	486.223
4.9.1. AFFARI ECONOMICI NON ALTRIMENTI CLASSIFICABILI	RS	1.595.704	-	1.595.704	1.595.704	1.891.493	438.105	789.524	368.075
	CP	1.847.408	62.150	1.909.558	1.909.558	1.891.493	1.070.055	821.438	18.065
	CS	1.940.218	54.165	1.994.383	1.994.383	1.891.493	1.508.160	821.438	486.223
5. PROTEZIONE DELL'AMBIENTE	RS	564.916	60.445	625.361	625.361	908.490	230.937	273.884	120.540
	CP	777.634	156.604	934.238	934.238	908.490	703.811	204.679	25.748
	CS	914.938	280.422	1.195.360	1.195.360	908.490	934.748	204.679	260.612
5.1. TRATTAMENTO DEI RIFIUTI	RS	42.146	-	42.146	42.146	43.309	3.747	26.413	11.986
	CP	47.955	-4.551	43.404	43.404	43.309	479	42.830	95
	CS	52.876	-4.337	48.538	48.538	43.309	4.226	44.312	44.312
5.1.1. TRATTAMENTO DEI RIFIUTI	RS	42.146	-	42.146	42.146	43.309	3.747	26.413	11.986
	CP	47.955	-4.551	43.404	43.404	43.309	479	42.830	95
	CS	52.876	-4.337	48.538	48.538	43.309	4.226	44.312	44.312
5.2. TRATTAMENTO DELLE ACQUE REFLUE	RS	14	-	14	14	24	5	9	-
	CP	8	17	17	25	24	23	1	1
	CS	13	22	22	35	24	27	8	8
5.2.1. TRATTAMENTO DELLE ACQUE REFLUE	RS	14	-	14	14	24	5	9	-
	CP	8	17	17	25	24	23	1	1
	CS	13	22	22	35	24	27	8	8
5.3. RIDUZIONE DELL'INQUINAMENTO	RS	371.011	800	371.811	371.811	223.585	71.115	222.094	78.603
	CP	102.781	124.753	227.535	227.535	223.585	141.614	81.971	3.950
	CS	189.337	168.803	358.141	358.141	223.585	212.728	145.412	145.412
5.3.1. RIDUZIONE DELL'INQUINAMENTO	RS	371.011	800	371.811	371.811	223.585	71.115	222.094	78.603
	CP	102.781	124.753	227.535	227.535	223.585	141.614	81.971	3.950
	CS	189.337	168.803	358.141	358.141	223.585	212.728	145.412	145.412
5.4. PROTEZIONE DELLE BIODIVERSITA' E DEI BENI PAESAGGISTICI	RS	107.575	59.645	167.221	167.221	428.904	119.735	20.000	27.486
	CP	444.995	-8.090	436.905	436.905	428.904	368.128	60.775	8.001
	CS	476.624	56.088	532.712	532.712	428.904	487.863	20.000	44.848

CLASSIFICAZIONE C.O.F.O.G. ANALISI FUNZIONALE DELLE SPESE FINALI

TABELLA N. 29

(MIGLIAIA DI EURO)

DIVISIONI/GRUPPI/CLASSI	CONSISTENZA AL 31-12-2012		VARIAZIONI (B)	ACCERTATI AL 31-12-2013		IMPEGNI (D)	PAGAMENTI (E)	RESIDUI AL 31-12-2013 (F)	ECONOMIE O MAGGIORI SPESE (G = E+F-C)
	PREVISIONI INIZIALI (A)	PREVISIONI DEFINITIVE (C = A+B)							
5.4.1. PROTEZIONE DELLE BIODIVERSITA' E DEI BENI PAESAGGISTICI	RS CP CS	107.575 444.995 476.624	59.645 -8.090 56.088	167.221 436.905 532.712	428.904	119.735 368.128 487.863	20.000 60.775 44.848	27.486 8.001 44.848	
5.5. RICERCA E SVILUPPO PER LA PROTEZIONE DELL'AMBIENTE	RS CP CS	2.663 83.570 85.106	- 9.141 9.537	2.663 92.712 94.643	92.008	1.162 91.422 92.583	1.415 587 2.060	86 703 2.060	
5.5.1. RICERCA E SVILUPPO PER LA PROTEZIONE DELL'AMBIENTE	RS CP CS	2.663 83.570 85.106	- 9.141 9.537	2.663 92.712 94.643	92.008	1.162 91.422 92.583	1.415 587 2.060	86 703 2.060	
5.6. PROTEZIONE DELL'AMBIENTE NON ALTRIMENTI CLASSIFICABILE	RS CP CS	41.507 98.325 110.983	- 35.334 50.309	41.507 133.658 161.291	120.660	35.175 102.146 137.320	3.953 18.515 23.971	2.379 12.998 23.971	
5.6.1. PROTEZIONE DELL'AMBIENTE NON ALTRIMENTI CLASSIFICABILE	RS CP CS	41.507 98.325 110.983	- 35.334 50.309	41.507 133.658 161.291	120.660	35.175 102.146 137.320	3.953 18.515 23.971	2.379 12.998 23.971	
6. ABITAZIONI E ASSETTO TERRITORIALE	RS CP CS	2.403.577 3.864.625 4.260.768	65.893 591.734 793.190	2.469.470 4.456.360 5.053.958	4.433.825	992.893 3.220.611 4.213.504	974.662 1.213.214 840.454	501.915 22.534 840.454	
6.1. SVILUPPO DELLE ABITAZIONI	RS CP CS	138.246 309.657 473.904	- 104.777 -28.267	138.246 414.434 445.638	414.690	32.470 353.632 386.102	73.993 61.058 59.536	31.783 +257 59.536	
6.1.1. SVILUPPO DELLE ABITAZIONI	RS CP CS	138.246 309.657 473.904	- 104.777 -28.267	138.246 414.434 445.638	414.690	32.470 353.632 386.102	73.993 61.058 59.536	31.783 +257 59.536	
6.2. ASSETTO TERRITORIALE	RS CP CS	433.461 1.646.637 1.727.191	66.964 82.642 578.565	500.426 1.729.278 2.305.756	1.723.935	456.356 1.690.441 2.146.796	20.868 33.494 158.960	23.202 5.343 158.960	
6.2.1. ASSETTO TERRITORIALE	RS CP CS	433.461 1.646.637 1.727.191	66.964 82.642 578.565	500.426 1.729.278 2.305.756	1.723.935	456.356 1.690.441 2.146.796	20.868 33.494 158.960	23.202 5.343 158.960	
6.3. APPROVVIGIONAMENTO IDRICO	RS CP CS	104.814 125.348 126.148	- 19.434 18.551	104.814 144.782 144.699	134.740	18.458 84.552 103.010	57.619 50.188 41.688	28.756 10.041 41.688	

TABELLA N. 29 CLASSIFICAZIONE C.O.F.O.G. ANALISI FUNZIONALE DELLE SPESE FINALI

(MIGLIAIA DI EURO)

DIVISIONI/GRUPPI/CLASSI	CONSISTENZA AL 31-12-2012		VARIAZIONI (B)	ACCERTATI AL 31-12-2013		IMPEGNI (D)	PAGAMENTI (E)	RESIDUI AL 31-12-2013 (F)	ECONOMIE O MAGGIORI SPESE (G = E+F-C)
	PREVISIONI INIZIALI (A)	PREVISIONI DEFINITIVE (C = A+B)							
6.3.1. APPROVVIGIONAMENTO IDRICO	RS	104.814	-	104.814	18.458	57.619	28.736		
	CP	125.348	19.434	144.782	134.740	50.188	10.041		
	CS	126.148	18.551	144.699	103.010	41.688			
6.6. ABITAZIONI E ASSETTO TERRITORIALE NON ALTRIMENTI CLASSIFICABILI	RS	1.727.055	-1.071	1.725.984	485.610	822.182	418.192		
	CP	1.782.984	384.882	2.167.866	2.160.460	1.068.473	7.406		
	CS	1.933.525	224.341	2.157.866	1.577.596	580.270			
6.6.1. ABITAZIONI E ASSETTO TERRITORIALE NON ALTRIMENTI CLASSIFICABILI	RS	1.727.055	-1.071	1.725.984	485.610	822.182	418.192		
	CP	1.782.984	384.882	2.167.866	2.160.460	1.068.473	7.406		
	CS	1.933.525	224.341	2.157.866	1.577.596	580.270			
7. SANITA'	RS	7.619.742	226.331	7.846.072	4.131.733	2.685.996	1.028.343		
	CP	9.803.416	1.237.578	11.040.994	6.048.854	4.974.407	17.733		
	CS	10.110.439	2.096.698	12.207.136	10.180.587	2.026.549			
7.1. PRODOTTI, ATTREZZATURE E APPARECCHI SANITARI	RS	3.501	-	3.501	1.868	1.440	193		
	CP	427	3.211	3.638	3.434	2.069	204		
	CS	427	5.018	5.446	3.233	2.213			
7.1.1. PRODOTTI FARMACEUTICI	RS	3.501	-	3.501	1.868	1.440	193		
	CP	426	3.211	3.637	3.433	2.069	204		
	CS	426	5.018	5.445	3.232	2.213			
7.1.2. ALTRI PRODOTTI SANITARI	RS	-	-	-	-	-	-		
	CP	1	-	1	1	-	-		
	CS	1	-	1	1	-	-		
7.2. SERVIZI NON OSPEDALIERI	RS	20.636	-	20.636	10.951	6.223	3.463		
	CP	129.144	-35	129.109	120.427	12.856	8.681		
	CS	129.144	5.964	135.107	118.522	16.585			
7.2.2. SERVIZI MEDICI SPECIALISTICI	RS	20.636	-	20.636	10.951	6.223	3.463		
	CP	129.144	-35	129.109	120.427	12.856	8.681		
	CS	129.144	5.964	135.107	118.522	16.585			
7.3. SERVIZI OSPEDALIERI	RS	717	-	717	495	102	120		
	CP	-	735	735	140	595	-		
	CS	-	1.452	1.452	635	817			
7.3.1. SERVIZI OSPEDALIERI GENERICI	RS	717	-	717	495	102	120		
	CP	-	735	735	140	595	-		
	CS	-	1.452	1.452	635	817			

CLASSIFICAZIONE C.O.F.O.G. ANALISI FUNZIONALE DELLE SPESE FINALI

TABELLA N. 29

(MIGLIAIA DI EURO)

DIVISIONI/GRUPPI/CLASSI	CONSISTENZA AL 31-12-2012		VARIAZIONI (B)	ACCERTATI AL 31-12-2013		IMPEGNI (D)	PAGAMENTI (E)	RESIDUI AL 31-12-2013 (F)	ECONOMIE O MAGGIORI SPESE (G = E+F-C)
	PREVISIONI INIZIALI (A)	PREVISIONI DEFINITIVE (C = A+B)							
7.4. SERVIZI DI SANITA' PUBBLICA	RS	27.692	-	27.692	18.734	52.185	18.734	3.205	5.752
	CP	29.682	22.732	52.414	46.249	52.185	46.249	5.936	229
	CS	29.788	38.833	68.621	68.621	52.185	64.983	3.637	3.637
7.4.1. SERVIZI DI SANITA' PUBBLICA	RS	27.692	-	27.692	18.734	52.185	18.734	3.205	5.752
	CP	29.682	22.732	52.414	46.249	52.185	46.249	5.936	229
	CS	29.788	38.833	68.621	68.621	52.185	64.983	3.637	3.637
7.5. RICERCA E SVILUPPO PER LA SANITA'	RS	246.375	54.766	301.141	116.237	447.512	116.237	77.528	107.376
	CP	399.878	47.794	447.673	299.465	447.512	299.465	148.046	161
	CS	399.878	97.816	497.694	415.702	447.512	415.702	81.992	81.992
7.5.1. RICERCA E SVILUPPO PER LA SANITA'	RS	246.375	54.766	301.141	116.237	447.512	116.237	77.528	107.376
	CP	399.878	47.794	447.673	299.465	447.512	299.465	148.046	161
	CS	399.878	97.816	497.694	415.702	447.512	415.702	81.992	81.992
7.6. SANITA' NON ALTRIMENTI CLASSIFICABILE	RS	7.320.820	171.564	7.492.384	3.983.448	10.398.969	3.983.448	2.597.497	911.439
	CP	9.244.285	1.163.141	10.407.426	5.594.064	10.398.969	5.594.064	4.804.905	8.457
	CS	9.551.202	1.947.615	11.498.816	9.577.512	10.398.969	9.577.512	1.921.304	1.921.304
7.6.1. SANITA' NON ALTRIMENTI CLASSIFICABILE	RS	7.320.820	171.564	7.492.384	3.983.448	10.398.969	3.983.448	2.597.497	911.439
	CP	9.244.285	1.163.141	10.407.426	5.594.064	10.398.969	5.594.064	4.804.905	8.457
	CS	9.551.202	1.947.615	11.498.816	9.577.512	10.398.969	9.577.512	1.921.304	1.921.304
8. ATTIVITA' RICREATIVE, CULTURALI E DI CULTO	RS	557.174	18.884	576.058	418.526	5.514.856	418.526	105.645	51.887
	CP	5.428.590	152.930	5.581.520	5.173.565	5.514.856	5.173.565	341.291	66.664
	CS	5.467.884	414.424	5.882.309	5.592.091	5.514.856	5.592.091	290.218	290.218
8.1. ATTIVITA' RICREATIVE	RS	24.534	8.284	32.819	25.688	632.500	25.688	7.130	-
	CP	617.405	16.059	633.464	620.635	632.500	620.635	11.865	964
	CS	617.405	39.343	656.748	646.323	632.500	646.323	10.425	10.425
8.1.1. ATTIVITA' RICREATIVE	RS	24.534	8.284	32.819	25.688	632.500	25.688	7.130	-
	CP	617.405	16.059	633.464	620.635	632.500	620.635	11.865	964
	CS	617.405	39.343	656.748	646.323	632.500	646.323	10.425	10.425
8.2. ATTIVITA' CULTURALI	RS	196.466	10.600	207.066	154.079	1.611.944	154.079	41.855	11.132
	CP	1.437.504	205.706	1.643.210	1.407.570	1.611.944	1.407.570	204.374	31.266
	CS	1.446.672	312.135	1.758.807	1.561.649	1.611.944	1.561.649	197.158	197.158
8.2.1. ATTIVITA' CULTURALI	RS	196.466	10.600	207.066	154.079	1.611.944	154.079	41.855	11.132
	CP	1.437.504	205.706	1.643.210	1.407.570	1.611.944	1.407.570	204.374	31.266
	CS	1.446.672	312.135	1.758.807	1.561.649	1.611.944	1.561.649	197.158	197.158

CLASSIFICAZIONE C.O.F.O.G. ANALISI FUNZIONALE DELLE SPESE FINALI

(MIGLIAIA DI EURO)

DIVISIONI/GRUPPI/CLASSI	CONSISTENZA AL 31-12-2012		VARIAZIONI (B)	ACCERTATI AL 31-12-2013		IMPEGNI (D)	PAGAMENTI (E)	RESIDUI AL 31-12-2013 (F)	ECONOMIE O MAGGIORI SPESE (G = E+F-C)
	PREVISIONI INIZIALI (A)	PREVISIONI DEFINITIVE (C = A+B)							
8.3. SERVIZI RADIOTELEVISIVI E DI EDITORIA	RS	306.713	-	306.713	213.809	54.312	213.809	54.312	38.592
	CP	2.064.084	59.026	2.123.110	1.997.590	97.504	1.997.590	97.504	28.016
	CS	2.090.084	172.442	2.262.525	2.211.400	2.211.400	51.126	2.211.400	51.126
8.3.1. SERVIZI RADIOTELEVISIVI E DI EDITORIA	RS	306.713	-	306.713	213.809	54.312	213.809	54.312	38.592
	CP	2.064.084	59.026	2.123.110	1.997.590	97.504	1.997.590	97.504	28.016
	CS	2.090.084	172.442	2.262.525	2.211.400	2.211.400	51.126	2.211.400	51.126
8.4. SERVIZI DI CULTO E ALTRI SERVIZI PER LE COMUNITA'	RS	84	-	84	80	-	80	-	4
	CP	1.154.589	-65.125	1.089.464	1.088.959	24	1.088.959	24	481
	CS	1.154.589	-65.057	1.089.532	1.089.039	493	1.089.039	493	493
8.4.1. SERVIZI DI CULTO E ALTRI SERVIZI PER LE COMUNITA'	RS	84	-	84	80	-	80	-	4
	CP	1.154.589	-65.125	1.089.464	1.088.959	24	1.088.959	24	481
	CS	1.154.589	-65.057	1.089.532	1.089.039	493	1.089.039	493	493
8.5. RICERCA E SVILUPPO PER ATTIVITA' RICREATIVE, CULTURALI E DI CULTO	RS	7.169	-	7.169	4.348	1.366	4.348	1.366	1.455
	CP	41.931	3.881	45.812	37.690	5.800	37.690	5.800	2.321
	CS	45.065	2.943	47.608	42.038	5.570	42.038	5.570	5.570
8.5.1. RICERCA E SVILUPPO PER ATTIVITA' RICREATIVE, CULTURALI E DI CULTO	RS	7.169	-	7.169	4.348	1.366	4.348	1.366	1.455
	CP	41.931	3.881	45.812	37.690	5.800	37.690	5.800	2.321
	CS	45.065	2.943	47.608	42.038	5.570	42.038	5.570	5.570
8.6. ATTIVITA' RICREATIVE, CULTURALI E DI CULTO NON ALTRIMENTI CLASSIFICABILI	RS	22.206	-	22.206	20.521	982	20.521	982	703
	CP	113.078	-66.617	46.461	21.121	21.725	21.121	21.725	3.615
	CS	114.070	-46.982	67.088	41.642	25.446	41.642	25.446	25.446
8.6.1. ATTIVITA' RICREATIVE, CULTURALI E DI CULTO NON ALTRIMENTI CLASSIFICABILI	RS	22.206	-	22.206	20.521	982	20.521	982	703
	CP	113.078	-66.617	46.461	21.121	21.725	21.121	21.725	3.615
	CS	114.070	-46.982	67.088	41.642	25.446	41.642	25.446	25.446
9. ISTRUZIONE	RS	2.189.010	-	2.189.010	1.335.880	818.823	1.335.880	818.823	34.307
	CP	49.169.328	1.638.576	50.807.904	48.974.363	2.153.945	48.974.363	2.153.945	+320.404
	CS	49.226.964	2.280.529	51.507.492	50.310.243	1.197.249	50.310.243	1.197.249	1.197.249
9.1. ISTRUZIONE PRESCOLASTICA E PRIMARIA	RS	180.328	-79.885	100.444	95.111	3.148	95.111	3.148	2.184
	CP	17.899.054	492.441	18.391.495	18.256.348	97.931	18.256.348	97.931	37.216
	CS	17.899.054	592.884	18.491.938	18.351.459	140.479	18.351.459	140.479	140.479
9.1.1. ISTRUZIONE PRESCOLASTICA	RS	37.809	-24.815	12.994	10.717	195	10.717	195	2.082
	CP	6.288.059	161.989	6.450.048	5.075.265	55.479	5.075.265	55.479	1.319.305
	CS	6.288.059	174.982	6.463.042	5.085.982	1.377.060	5.085.982	1.377.060	1.377.060

CLASSIFICAZIONE C.O.F.O.G. ANALISI FUNZIONALE DELLE SPESE FINALI

(MIGLIAIA DI EURO)

TABELLA N. 29

DIVISIONI/GRUPPI/CLASSI	CONSISTENZA AL 31-12-2012		VARIAZIONI (B)	ACCERTATI AL 31-12-2013		IMPEGNI (D)	PAGAMENTI (E)	RESIDUI AL 31-12-2013 (F)	ECONOMIE O MAGGIORI SPESE (G = E+F-C)
	PREVISIONI INIZIALI (A)	PREVISIONI DEFINITIVE (C = A+B)							
9.1.2. ISTRUZIONE PRIMARIA	RS	142.519	-55.070	87.450	84.394	2.953	103		
	CP	11.610.995	330.452	11.941.447	13.181.083	42.452	+1.282.089		
	CS	11.610.995	417.902	12.028.897	13.265.477		+1.236.581		
9.2. ISTRUZIONE SECONDARIA	RS	253.898	-88.916	164.982	151.199	11.702	2.081		
	CP	22.636.469	630.761	23.267.229	23.468.855	179.546	+381.172		
	CS	22.636.469	795.742	23.432.211	23.620.054		+187.843		
9.2.1. ISTRUZIONE SECONDARIA INFERIORE	RS	75.654	-33.741	41.913	38.335	1.734	1.844		
	CP	8.782.921	180.172	8.963.092	9.184.024	66.598	+287.529		
	CS	8.782.921	222.084	9.005.005	9.222.358		+217.353		
9.2.2. ISTRUZIONE SECONDARIA SUPERIORE	RS	178.244	-55.175	123.069	112.864	9.968	236		
	CP	13.853.548	450.589	14.304.137	14.284.832	112.948	+93.643		
	CS	13.853.548	573.658	14.427.206	14.397.696		29.510		
9.3. ISTRUZIONE POST-SECONDARIA NON SUPERIORE	RS	140	-	140	59	42	39		
	CP	433.985	8.260	442.246	444.577	45	+2.376		
	CS	433.985	8.401	442.386	444.636		+2.250		
9.3.3. ISTRUZIONE POST-SECONDARIA NON SUPERIORE	RS	140	-	140	59	42	39		
	CP	433.985	8.260	442.246	444.577	45	+2.376		
	CS	433.985	8.401	442.386	444.636		+2.250		
9.4. ISTRUZIONE SUPERIORE	RS	746.676	-	746.676	707.526	19.261	19.890		
	CP	7.084.954	5.288	7.090.242	6.384.029	698.906	7.307		
	CS	7.084.954	258.997	7.343.950	7.091.555		252.396		
9.4.1. PRIMO GRADO DI ISTRUZIONE SUPERIORE	RS	731.553	-	731.553	704.712	15.947	10.894		
	CP	6.917.715	6.620	6.924.335	6.231.904	691.140	1.291		
	CS	6.917.715	245.206	7.162.920	6.936.616		226.305		
9.4.2. SECONDO GRADO DI ISTRUZIONE SUPERIORE	RS	15.123	-	15.123	2.814	3.313	8.996		
	CP	167.239	-1.332	165.907	152.125	7.766	6.016		
	CS	167.239	13.791	181.030	154.939		26.091		
9.5. ISTRUZIONE DI DIVERSO TIPO	RS	884	-	884	878	-	5		
	CP	45	-6	39	5	1	33		
	CS	45	878	923	883		40		
9.5.3. ISTRUZIONE DI DIVERSO TIPO	RS	884	-	884	878	-	5		
	CP	45	-6	39	5	1	33		
	CS	45	878	923	883		40		

## TABELLA N. 29

## CLASSIFICAZIONE C.O.F.O.G. ANALISI FUNZIONALE DELLE SPESE FINALI

(MIGLIAIA DI EURO)

DIVISIONI/GRUPPI/CLASSI	CONSISTENZA AL 31-12-2012		VARIAZIONI (B)	ACCERTATI AL 31-12-2013		IMPEGNI (D)	PAGAMENTI (E)	RESIDUI AL 31-12-2013 (F)	ECONOMIE O MAGGIORI SPESE (G = E+F-C)
	PREVISIONI INIZIALI (A)	PREVISIONI DEFINITIVE (C = A+B)							
9.6. SERVIZI AUSILIARI ALL'ISTRUZIONE	RS	222.517	-	222.517	165.196	53.792	165.196	53.792	3.529
	CP	232.813	5.485	238.298	88.814	147.252	88.814	147.252	2.232
	CS	290.449	86.380	376.828	376.828	254.010	122.818	254.010	122.818
9.6.3. SERVIZI AUSILIARI ALL'ISTRUZIONE	RS	222.517	-	222.517	165.196	53.792	165.196	53.792	3.529
	CP	232.813	5.485	238.298	88.814	147.252	88.814	147.252	2.232
	CS	290.449	86.380	376.828	376.828	254.010	122.818	254.010	122.818
9.7. RICERCA E SVILUPPO PER L'ISTRUZIONE	RS	816	-	816	178	638	178	638	-
	CP	1.615	481.286	482.901	12.496	470.403	12.496	470.403	2
	CS	1.615	482.102	483.717	12.674	471.043	12.674	471.043	471.043
9.7.3. RICERCA E SVILUPPO PER L'ISTRUZIONE	RS	816	-	816	178	638	178	638	-
	CP	1.615	481.286	482.901	12.496	470.403	12.496	470.403	2
	CS	1.615	482.102	483.717	12.674	471.043	12.674	471.043	471.043
9.8. ISTRUZIONE NON ALTRIMENTI CLASSIFICABILE	RS	783.751	168.801	952.552	215.733	730.240	215.733	730.240	6.579
	CP	880.393	15.061	895.454	319.239	559.862	319.239	559.862	16.353
	CS	880.393	55.145	935.538	935.538	534.972	400.566	534.972	400.566
9.8.2. ISTRUZIONE NON ALTRIMENTI CLASSIFICABILE	RS	-	-	-	-	-	-	-	-
	CP	-	39	39	39	39	-	39	-
	CS	-	39	39	39	-	-	-	39
9.8.3. ISTRUZIONE NON ALTRIMENTI CLASSIFICABILE	RS	783.751	168.801	952.552	215.733	730.240	215.733	730.240	6.579
	CP	880.393	15.023	895.416	319.239	559.823	319.239	559.823	16.353
	CS	880.393	55.106	935.500	935.500	534.972	400.527	534.972	400.527
10. PROTEZIONE SOCIALE	RS	10.237.329	-125.399	10.111.930	6.486.027	1.764.969	6.486.027	1.764.969	1.860.934
	CP	113.425.555	2.716.471	116.142.027	106.554.451	8.952.663	106.554.451	8.952.663	634.913
	CS	113.640.712	3.598.623	117.239.335	113.040.478	4.198.857	113.040.478	4.198.857	4.198.857
10.1. MALATTIA E INVALIDITA'	RS	1.975.755	-	1.975.755	1.023.970	213.214	1.023.970	213.214	738.571
	CP	25.970.631	154.282	26.124.913	24.727.145	1.229.189	24.727.145	1.229.189	168.578
	CS	25.972.029	295.175	26.267.205	25.751.115	516.090	25.751.115	516.090	516.090
10.1.1. MALATTIA	RS	24.818	-	24.818	24.006	406	24.006	406	406
	CP	55.271	-5	55.267	30.859	19	30.859	24.388	19
	CS	55.271	-5	55.267	54.865	401	54.865	401	401
10.1.2. INVALIDITA'	RS	1.950.937	-	1.950.937	999.964	212.808	999.964	212.808	738.165
	CP	25.915.359	154.287	26.069.646	24.696.286	1.68.559	24.696.286	1.68.559	168.559
	CS	25.916.758	295.180	26.211.938	25.696.250	515.688	25.696.250	515.688	515.688

CLASSIFICAZIONE C.O.F.O.G. ANALISI FUNZIONALE DELLE SPESE FINALI

(MIGLIATA DI EURO)

TABELLA N. 29

DIVISIONI/GRUPPI/CLASSI	CONSISTENZA AL 31-12-2012		VARIAZIONI (B)	ACCERTATI AL 31-12-2013		IMPEGNI (D)	PAGAMENTI (E)	RESIDUI AL 31-12-2013 (F)	ECONOMIE O MAGGIORI SPESE (G = E+F-C)
	PREVISIONI INIZIALI (A)			PREVISIONI DEFINITIVE (C = A+B)					
10.2. VECCHIAIA	RS	3.637.571	-	3.637.571	3.637.571	73.091.215	2.536.484	224.627	876.460
	CP	73.265.829	121.072	73.386.902	73.386.902	73.091.215	69.693.904	3.397.311	295.686
	CS	73.453.971	-134.810	73.319.161	73.319.161		72.230.388		1.088.773
10.2.1. VECCHIAIA	RS	3.637.571	-	3.637.571	3.637.571	73.091.215	2.536.484	224.627	876.460
	CP	73.265.829	121.072	73.386.902	73.386.902	73.091.215	69.693.904	3.397.311	295.686
	CS	73.453.971	-134.810	73.319.161	73.319.161		72.230.388		1.088.773
10.3. SUPERSTITI	RS	7	-	7	7		-	7	-
	CP	17.643	23.829	41.472	41.472	77.769	77.559	210	+36.297
	CS	17.643	23.835	41.478	41.478		77.559		+36.081
10.3.1. SUPERSTITI	RS	7	-	7	7		-	7	-
	CP	17.643	23.829	41.472	41.472	77.769	77.559	210	+36.297
	CS	17.643	23.835	41.478	41.478		77.559		+36.081
10.4. FAMIGLIA	RS	422.483	-	422.483	422.483	3.990.159	415.517	2.642	4.325
	CP	3.995.924	-2.432	3.993.492	3.993.492	3.990.159	3.492.844	497.316	3.332
	CS	3.996.075	-15.419	3.980.656	3.980.656		3.908.360		72.295
10.4.1. FAMIGLIA	RS	422.483	-	422.483	422.483	3.990.159	415.517	2.642	4.325
	CP	3.995.924	-2.432	3.993.492	3.993.492	3.990.159	3.492.844	497.316	3.332
	CS	3.996.075	-15.419	3.980.656	3.980.656		3.908.360		72.295
10.5. DISOCCUPAZIONE	RS	3.430.839	-	3.430.839	3.430.839	10.253.477	2.066.776	1.226.607	137.457
	CP	8.519.838	1.740.496	10.260.335	10.260.335	10.253.477	7.113.091	3.140.386	6.858
	CS	8.519.839	2.706.971	11.226.810	11.226.810		9.179.867		2.046.944
10.5.1. DISOCCUPAZIONE	RS	3.430.839	-	3.430.839	3.430.839	10.253.477	2.066.776	1.226.607	137.457
	CP	8.519.838	1.740.496	10.260.335	10.260.335	10.253.477	7.113.091	3.140.386	6.858
	CS	8.519.839	2.706.971	11.226.810	11.226.810		9.179.867		2.046.944
10.7. ESCLUSIONE SOCIALE NON ALTRIMENTI CLASSIFICABILE	RS	284.168	7.798	291.966	291.966	1.083.941	112.156	86.128	93.682
	CP	840.381	424.690	1.265.071	1.265.071	1.083.941	828.668	255.273	181.130
	CS	864.064	536.137	1.400.201	1.400.201		940.824		459.377
10.7.1. ESCLUSIONE SOCIALE NON ALTRIMENTI CLASSIFICABILE	RS	284.168	7.798	291.966	291.966	1.083.941	112.156	86.128	93.682
	CP	840.381	424.690	1.265.071	1.265.071	1.083.941	828.668	255.273	181.130
	CS	864.064	536.137	1.400.201	1.400.201		940.824		459.377
10.8. RICERCA E SVILUPPO PER IA PROTEZIONE SOCIALE	RS	120	-	120	120	827	-	-	120
	CP	-	827	827	827	827	827	-	-
	CS	-	827	827	827		827		-



TABELLA N. 29		CLASSIFICAZIONE C.O.F.O.G. ANALISI FUNZIONALE DELLE SPESE FINALI (MIGLIAIA DI EURO)							
DIVISIONI/GRUPPI/CLASSI	CONSISTENZA AL 31-12-2012		VARIAZIONI (B)	ACCERTATI AL 31-12-2013		IMPEGNI (D)	PAGAMENTI (E)	RESIDUI AL 31-12-2013 (F)	ECONOMIE O MAGGIORI SPESE (G = E+F-C)
	PREVISIONI INIZIALI (A)			PREVISIONI DEFINITIVE (C = A+B)					
10.8.1. RICERCA E SVILUPPO PER LA PROTEZIONE SOCIALE	RS CP CS	120 - -	- 827 827	120 827 827		827	- 827 827	- -	120 - -
10.9. PROTEZIONE SOCIALE NON ALTRIMENTI CLASSIFICABILE	RS CP CS	486.385 815.310 817.091	-133.197 253.706 185.907	353.188 1.069.016 1.002.998		1.053.390	331.125 620.413 951.538	11.744 432.978	10.319 15.625 51.460
10.9.1. PROTEZIONE SOCIALE NON ALTRIMENTI CLASSIFICABILE	RS CP CS	486.385 815.310 817.091	-133.197 253.706 185.907	353.188 1.069.016 1.002.998		1.053.390	331.125 620.413 951.538	11.744 432.978	10.319 15.625 51.460
TOTALE	RS CP CS	75.634.162 561.056.351 575.600.368	- 38.986.569 43.162.086	75.634.162 600.042.920 618.762.454		582.010.010	36.721.539 523.890.155 560.611.694	25.530.514 58.119.855	13.382.109 18.032.910 58.150.760
Rimborso passivita' finanziarie	RS CP CS	682.240 204.556.455 204.568.056	- -5.064.643 -4.525.728	682.240 199.491.812 200.042.328		170.972.576	509.596 170.579.248 171.088.844	172.644 393.329	- 28.519.236 28.953.485
IN COMPLESSO	RS CP CS	76.316.402 765.612.806 780.168.425	- 33.921.926 38.636.358	76.316.402 799.534.733 818.804.783		752.982.586	37.231.135 694.469.403 731.700.538	25.703.158 58.513.183	13.382.109 46.552.146 87.104.245

04/07/2014

999/658/1

## ALLEGATO A/1 ENTRATE - VARIAZIONI 2013 PER PROVVEDIMENTI, TITOLI E CATEGORIE

(MIGLIAIA DI EURO)

	COMPETENZA	CASSA
LEGGE N. 183 DEL 1987 COORDINAMENTO DELLE POLITICHE RIGUARDANTI L'APPARTENENZA DELL'ITALIA ALLE COMUNITA' EUROPEE ED ADEGUAMENTO DELL'ORDINAMENTO INTERNO AGLI ATTI NORMATIVI COMUNITARI	5.226	5.226
TITOLO II - ENTRATE EXTRA-TRIBUTARIE	5.226	5.226
CATEGORIA XI - RICUPERI, RIMBORSI E CONTRIBUTI	5.226	5.226
DECRETO DEL PRESIDENTE DELLA REPUBBLICA N. 469 DEL 1999 REGOLAMENTO RECANTE NORME DI SEMPLIFICAZIONE DEL PROCEDIMENTO PER IL VERSAMENTO DI SOMME ALL'ENTRATA E LA RIASSEGNAZIONE ALLE UNITA' PREVISIONALI DI BASE PER LA SPESA DEL BILANCIO DELLO STATO, CON PARTICOLARE RIFERIMENTO AI FINANZIAMENTI DELL'UNIONE EUROPEA, AI SENSI DELL'ARTICOLO 20, COMMA 8, DELLA LEGGE 15 MARZO 1997, N. 59.	17.032.592	17.032.592
ARTICOLO 2	17.032.592	17.032.592
TITOLO I - ENTRATE TRIBUTARIE	19.887	19.887
CATEGORIA II - TASSE ED IMPOSTE SUGLI AFFARI	19.887	19.887
TITOLO II - ENTRATE EXTRA-TRIBUTARIE	5.089.733	5.089.733
CATEGORIA VI - PROVENTI SPECIALI	6.122	6.122
CATEGORIA VII - PROVENTI DI SERVIZI PUBBLICI MINORI	1.567.296	1.567.296
CATEGORIA VIII - PROVENTI DEI BENI DELLO STATO	99.792	99.792
CATEGORIA IX - PRODOTTI NETTI DI AZIENDE AUTONOME ED UTILI DI GESTIONI	15.794	15.794
CATEGORIA X - INTERESSI SU ANTICIPAZIONI E CREDITI VARI DEL TESORO	462.128	462.128
CATEGORIA XI - RICUPERI, RIMBORSI E CONTRIBUTI	2.928.678	2.928.678
CATEGORIA XII - PARTITE CHE SI COMPENSANO NELLA SPESA	9.925	9.925
TITOLO III - ALIENAZIONE ED AMMORTAMENTO DI BENI PATRIMONIALI E RISCOSSIONE DI CREDITI	2.390.588	2.390.588
CATEGORIA XIII - VENDITA DI BENI ED AFFRANCAZIONE DI CANONI	1.280.105	1.280.105
CATEGORIA XV - RIMBORSO DI ANTICIPAZIONI E DI CREDITI VARI DEL TESORO	1.110.484	1.110.484
TITOLO IV - ACCENSIONE DI PRESTITI	9.532.384	9.532.384
ACCENSIONE DI PRESTITI	9.532.384	9.532.384
DECRETO LEGISLATIVO N. 194 DEL 2008 DISCIPLINA DELLE MODALITA' DI RIFINANZIAMENTO DEI CONTROLLI SANITARI UFFICIALI IN ATTUAZIONE DEL REGOLAMENTO (CE) N. 882/2004	350	350
TITOLO II - ENTRATE EXTRA-TRIBUTARIE	350	350
CATEGORIA VII - PROVENTI DI SERVIZI PUBBLICI MINORI	350	350
DECRETO LEGGE N. 98 DEL 2011 DISPOSIZIONI URGENTI PER LA STABILIZZAZIONE FINANZIARIA	67.100	67.100
TITOLO II - ENTRATE EXTRA-TRIBUTARIE	67.100	67.100
CATEGORIA XI - RICUPERI, RIMBORSI E CONTRIBUTI	67.100	67.100
DECRETO LEGGE N. 16 DEL 2012 DISPOSIZIONI URGENTI IN MATERIA DI SEMPLIFICAZIONI TRIBUTARIE, DI EFFICIENTAMENTO E POTENZIAMENTO DELLE PROCEDURE DI ACCERTAMENTO	581	581
ARTICOLO 8	581	581
TITOLO II - ENTRATE EXTRA-TRIBUTARIE	581	581
CATEGORIA XI - RICUPERI, RIMBORSI E CONTRIBUTI	581	581
DECRETO LEGGE N. 95 DEL 2012 DISPOSIZIONI URGENTI PER LA REVISIONE DELLA SPESA PUBBLICA CON INVARIANZA DEI SERVIZI AI CITTADINI	27.333	27.333
TITOLO I - ENTRATE TRIBUTARIE	-113.000	-113.000
CATEGORIA I - IMPOSTE SUL PATRIMONIO E SUL REDDITO	-113.000	-113.000
TITOLO II - ENTRATE EXTRA-TRIBUTARIE	140.333	140.333

04/07/2014

999/658/2

## ALLEGATO A/1 ENTRATE - VARIAZIONI 2013 PER PROVVEDIMENTI, TITOLI E CATEGORIE

(MIGLIAIA DI EURO)

	COMPETENZA	CASSA
CATEGORIA XI - RICUPERI, RIMBORSI E CONTRIBUTI	140.333	140.333
DECRETO LEGGE N. 179 DEL 2012 ULTERIORI MISURE URGENTI PER LA CRESCITA DEL PAESE	324.400	324.400
TITOLO I - ENTRATE TRIBUTARIE	177.900	177.900
CATEGORIA I - IMPOSTE SUL PATRIMONIO E SUL REDDITO	77.900	77.900
CATEGORIA II - TASSE ED IMPOSTE SUGLI AFFARI	100.000	100.000
TITOLO II - ENTRATE EXTRA-TRIBUTARIE	146.500	146.500
CATEGORIA XI - RICUPERI, RIMBORSI E CONTRIBUTI	146.500	146.500
LEGGE DI BILANCIO N. 229 DEL 2012 BILANCIO DI PREVISIONE DELLO STATO PER L'ANNO FINANZIARIO 2013 E BILANCIO PLURIENNALE PER IL TRIENNIO 2013-2015	3.266	3.266
ARTICOLO 6	3.266	3.266
TITOLO II - ENTRATE EXTRA-TRIBUTARIE	3.266	3.266
CATEGORIA XI - RICUPERI, RIMBORSI E CONTRIBUTI	3.266	3.266
DECRETO LEGGE N. 35 DEL 2013 DISPOSIZIONI URGENTI PER IL PAGAMENTO DEI DEBITI SCADUTI DELLA PUBBLICA AMMINISTRAZIONE, PER IL RIEQUILIBRIO FINANZIARIO DEGLI ENTI TERRITORIALI, NONCHE' IN MATERIA DI VERSAMENTO DI TRIBUTI DEGLI ENTI LOCALI.	11.693.500	11.693.500
TITOLO I - ENTRATE TRIBUTARIE	993.500	993.500
CATEGORIA II - TASSE ED IMPOSTE SUGLI AFFARI	-6.500	-6.500
CATEGORIA III - IMPOSTE SULLA PRODUZIONE, SUI CONSUMI E DOGANE	1.000.000	1.000.000
TITOLO II - ENTRATE EXTRA-TRIBUTARIE	200.000	200.000
CATEGORIA VII - PROVENTI DI SERVIZI PUBBLICI MINORI	200.000	200.000
TITOLO IV - ACCENSIONE DI PRESTITI	10.500.000	10.500.000
ACCENSIONE DI PRESTITI	10.500.000	10.500.000
DECRETO LEGGE N. 43 DEL 2013 DISPOSIZIONI URGENTI PER IL RILANCIO DELL'AREA INDUSTRIALE DI PIOMBINO, DI CONTRASTO AD EMERGENZE AMBIENTALI, IN FAVORE DELLE ZONE TERREMOTATE DEL MAGGIO 2012 E PER ACCELERARE LA RICOSTRUZIONE IN ABRUZZO E LA REALIZZAZIONE DEGLI INTERVENTI PER EXPO 2015.	101.100	101.100
TITOLO I - ENTRATE TRIBUTARIE	98.600	98.600
CATEGORIA II - TASSE ED IMPOSTE SUGLI AFFARI	98.600	98.600
TITOLO II - ENTRATE EXTRA-TRIBUTARIE	2.500	2.500
CATEGORIA VII - PROVENTI DI SERVIZI PUBBLICI MINORI	2.500	2.500
DECRETO LEGGE N. 54 DEL 2013 INTERVENTI URGENTI IN TEMA DI SOSPENSIONE DELL'IMPOSTA MUNICIPALE PROPRIA, DI RIFINANZIAMENTO DI AMMORTIZZATORI SOCIALI IN DEROGA, DI PROROGA IN MATERIA DI LAVORO A TEMPO DETERMINATO PRESSO LE PUBBLICHE AMMINISTRAZIONI E DI ELIMINAZIONE DEGLI STIPENDI DEI PARLAMENTARI MEMBRI DEL GOVERNO	109.100	109.100
TITOLO II - ENTRATE EXTRA-TRIBUTARIE	109.100	109.100
CATEGORIA VII - PROVENTI DI SERVIZI PUBBLICI MINORI	100.000	100.000
CATEGORIA XI - RICUPERI, RIMBORSI E CONTRIBUTI	9.100	9.100
DECRETO LEGGE N. 63 DEL 2013 DISPOSIZIONI URGENTI PER IL RECEPIMENTO DELLA DIRETTIVA 2010/31/UE DEL PARLAMENTO EUROPEO E DEL CONSIGLIO DEL 19 MAGGIO 2010, SULLA PRESTAZIONE ENERGETICA NELL'EDILIZIA PER LA DEFINIZIONE DELLE PROCEDURE D'INFRAZIONE AVVIATE DALLA COMMISSIONE EUROPEA, NONCHE' ALTRE DISPOSIZIONI IN MATERIA DI COESIONE SOCIALE	62.500	62.500
TITOLO I - ENTRATE TRIBUTARIE	62.500	62.500
CATEGORIA II - TASSE ED IMPOSTE SUGLI AFFARI	62.500	62.500
DECRETO LEGGE N. 69 DEL 2013 DISPOSIZIONI URGENTI PER IL RILANCIO DELL'ECONOMIA	19.775	19.775

04/07/2014

999/658/3

## ALLEGATO A/1 ENTRATE - VARIAZIONI 2013 PER PROVVEDIMENTI, TITOLI E CATEGORIE

(MIGLIAIA DI EURO)

	COMPETENZA	CASSA
TITOLO I - ENTRATE TRIBUTARIE	-5.575	-5.575
CATEGORIA II - TASSE ED IMPOSTE SUGLI AFFARI	-5.575	-5.575
TITOLO II - ENTRATE EXTRA-TRIBUTARIE	25.350	25.350
CATEGORIA VIII - PROVENTI DEI BENI DELLO STATO	15.500	15.500
CATEGORIA XI - RICUPERI, RIMBORSI E CONTRIBUTI	9.850	9.850
DECRETO LEGGE N. 76 DEL 2013 PRIMI INTERVENTI URGENTI PER LA PROMOZIONE DELL' OCCUPAZIONE, IN PARTICOLARE GIOVANILE, DELLA COESIONE SOCIALE, NONCHÉ IN MATERIA DI IMPOSTA SUL VALORE AGGIUNTO (IVA) E ALTRE MISURE FINANZIARIE URGENTI	-292.900	-292.900
TITOLO I - ENTRATE TRIBUTARIE	-392.900	-392.900
CATEGORIA I - IMPOSTE SUL PATRIMONIO E SUL REDDITO	666.100	666.100
CATEGORIA II - TASSE ED IMPOSTE SUGLI AFFARI	-1.059.000	-1.059.000
TITOLO II - ENTRATE EXTRA-TRIBUTARIE	100.000	100.000
CATEGORIA XI - RICUPERI, RIMBORSI E CONTRIBUTI	100.000	100.000
DECRETO LEGGE N. 91 DEL 2013 DISPOSIZIONI URGENTI PER LA TUTELA, LA VALORIZZAZIONE E IL RILANCIO DEI BENI E DELLE ATTIVITA' CULTURALI E DEL TURISMO.	13.596	13.596
TITOLO II - ENTRATE EXTRA-TRIBUTARIE	13.596	13.596
CATEGORIA XI - RICUPERI, RIMBORSI E CONTRIBUTI	13.596	13.596
DECRETO LEGGE N. 93 DEL 2013 DISPOSIZIONI URGENTI IN MATERIA DI SICUREZZA E PER IL CONTRASTO DELLA VIOLENZA DI GENERE, NONCHE' IN TEMA DI PROTEZIONE CIVILE E DI COMMISSARIAMENTO DELLE PROVINCE	4.000	4.000
TITOLO II - ENTRATE EXTRA-TRIBUTARIE	4.000	4.000
CATEGORIA VII - PROVENTI DI SERVIZI PUBBLICI MINORI	4.000	4.000
LEGGES N. 100 DEL 2013 PROTOCOLLO DI INTESA TRA IL GOVERNO DELLA REPUBBLICA ITALIANA E LA L'ORGANIZZAZIONE DELLE NAZIONI UNITE PER L'EDUCAZIONE LA SCIENZA E LA CULTURA RELATIVO AL FUNZIONAMENTO IN ITALIA, A PERUGIA DELL'UNESCO PROGRAMME OFFICE ON GLOBAL WATER ASSESSMENT, CHE OSPITA IL SEGRETARIATO DEL WORD WATER ASSESSMENT PROGRAMME, FIRMATO A PARIGI IL 12 SETTEMBRE 2012	-605	-605
TITOLO I - ENTRATE TRIBUTARIE	-605	-605
CATEGORIA I - IMPOSTE SUL PATRIMONIO E SUL REDDITO	-500	-500
CATEGORIA II - TASSE ED IMPOSTE SUGLI AFFARI	-105	-105
DECRETO LEGGE N. 102 DEL 2013 DISPOSIZIONI URGENTI IN MATERIA DI IMU, DI ALTA FISCALITÀ IMMOBILIARE, DI SOSTEGNO ALLE POLITICHE ABITATIVE E DI FINANZA LOCALE, NONCHÉ DI CASSA INTEGRAZIONE GUADAGNI E DI TRATTAMENTI PENSIONISTICI	8.941.502	8.941.502
TITOLO I - ENTRATE TRIBUTARIE	912.700	912.700
CATEGORIA I - IMPOSTE SUL PATRIMONIO E SUL REDDITO	-12.300	-12.300
CATEGORIA II - TASSE ED IMPOSTE SUGLI AFFARI	925.000	925.000
TITOLO II - ENTRATE EXTRA-TRIBUTARIE	810.200	810.200
CATEGORIA VII - PROVENTI DI SERVIZI PUBBLICI MINORI	300.000	300.000
CATEGORIA XI - RICUPERI, RIMBORSI E CONTRIBUTI	510.200	510.200
TITOLO IV - ACCENSIONE DI PRESTITI	7.218.602	7.218.602
ACCENSIONE DI PRESTITI	7.218.602	7.218.602
DECRETO LEGGE N. 104 DEL 2013 MISURE URGENTI IN MATERIA DI ISTRUZIONE, UNIVERSITA' E RICERCA	12.865	12.865
TITOLO I - ENTRATE TRIBUTARIE	13.250	13.250
CATEGORIA II - TASSE ED IMPOSTE SUGLI AFFARI	1.600	1.600
CATEGORIA III - IMPOSTE SULLA PRODUZIONE, SUI CONSUMI E DOGANE	11.650	11.650

04/07/2014

999/658/4

## ALLEGATO A/1 ENTRATE - VARIAZIONI 2013 PER PROVVEDIMENTI, TITOLI E CATEGORIE

(MIGLIAIA DI EURO)

	COMPETENZA	CASSA
TITOLO II - ENTRATE EXTRA-TRIBUTARIE	-385	-385
CATEGORIA XI - RICUPERI, RIMBORSI E CONTRIBUTI	-385	-385
DECRETO LEGGE N. 114 DEL 2013 MISSIONI DI PACE	30.230	30.230
TITOLO II - ENTRATE EXTRA-TRIBUTARIE	30.230	30.230
CATEGORIA XI - RICUPERI, RIMBORSI E CONTRIBUTI	30.230	30.230
LEGGE DI VARIAZIONE AL BILANCIO N. 117 DEL 2013 PROVVEDIMENTO DI ASSESTAMENTO ANNO 2013	-6.946.124	-2.112.321
TITOLO I - ENTRATE TRIBUTARIE	-14.520.646	-14.520.646
CATEGORIA I - IMPOSTE SUL PATRIMONIO E SUL REDDITO	5.658.300	5.658.300
CATEGORIA II - TASSE ED IMPOSTE SUGLI AFFARI	-14.458.440	-14.458.440
CATEGORIA III - IMPOSTE SULLA PRODUZIONE, SUI CONSUMI E DOGANE	-4.917.500	-4.917.500
CATEGORIA IV - MONOPOLI	-25.000	-25.000
CATEGORIA V - LOTTO, LOTTERIE ED ALTRE ATTIVITA' DI GIUOCO	-778.006	-778.006
TITOLO II - ENTRATE EXTRA-TRIBUTARIE	2.088.071	2.086.071
CATEGORIA VI - PROVENTI SPECIALI	254.949	254.949
CATEGORIA VII - PROVENTI DI SERVIZI PUBBLICI MINORI	2.144.886	2.144.886
CATEGORIA VIII - PROVENTI DEI BENI DELLO STATO	5.000	3.000
CATEGORIA IX - PRODOTTI NETTI DI AZIENDE AUTONOME ED UTILI DI GESTIONI	288.309	288.309
CATEGORIA X - INTERESSI SU ANTICIPAZIONI E CREDITI VARI DEL TESORO	-296.000	-296.000
CATEGORIA XI - RICUPERI, RIMBORSI E CONTRIBUTI	185.693	185.693
CATEGORIA XII - PARTITE CHE SI COMPENSANO NELLA SPESA	-494.766	-494.766
TITOLO III - ALIENAZIONE ED AMMORTAMENTO DI BENI PATRIMONIALI E RISCOSSIONE DI CREDITI	77.000	77.000
CATEGORIA XIII - VENDITA DI BENI ED AFFRANCAZIONE DI CANONI	27.000	27.000
CATEGORIA XV - RIMBORSO DI ANTICIPAZIONI E DI CREDITI VARI DEL TESORO	50.000	50.000
TITOLO IV - ACCENSIONE DI PRESTITI	5.409.451	10.245.254
ACCENSIONE DI PRESTITI	5.409.451	10.245.254
DECRETO LEGGE N. 120 DEL 2013 MISURE URGENTI DI RIEQUILIBRIO DELLA FINANZA PUBBLICA NONCHÉ IN MATERIA DI IMMIGRAZIONE	205.000	205.000
TITOLO II - ENTRATE EXTRA-TRIBUTARIE	205.000	205.000
CATEGORIA VII - PROVENTI DI SERVIZI PUBBLICI MINORI	205.000	205.000
DECRETO LEGGE N. 133 DEL 2013 DISPOSIZIONI URGENTI CONCERNENTI L'IMU, L'ALIENAZIONE DI IMMOBILI PUBBLICI E LA BANCA D'ITALIA	1.459.860	1.459.860
TITOLO I - ENTRATE TRIBUTARIE	1.541.100	1.541.100
CATEGORIA I - IMPOSTE SUL PATRIMONIO E SUL REDDITO	1.541.100	1.541.100
TITOLO II - ENTRATE EXTRA-TRIBUTARIE	-81.240	-81.240
CATEGORIA XI - RICUPERI, RIMBORSI E CONTRIBUTI	-81.240	-81.240

04/07/2014

999/658/5

## ALLEGATO A/1 ENTRATE - VARIAZIONI 2013 PER PROVVEDIMENTI, TITOLI E CATEGORIE

(MIGLIAIA DI EURO)

	COMPETENZA	CASSA
TOTALE COMPLESSIVO	32.874.247	37.708.051

04/07/2014

999/659/1

## ALLEGATO A/2 ENTRATE - VARIAZIONI 2013 PER TITOLI, CATEGORIE E PROVVEDIMENTI

(MIGLIAIA DI EURO)

	COMPETENZA	CASSA
TITOLO I - ENTRATE TRIBUTARIE	-11.213.289	-11.213.289
CATEGORIA I - IMPOSTE SUL PATRIMONIO E SUL REDDITO	7.817.600	7.817.600
DECRETO LEGGE N. 95 DEL 2012 DISPOSIZIONI URGENTI PER LA REVISIONE DELLA SPESA PUBBLICA CON INVARIANZA DEI SERVIZI AI CITTADINI	-113.000	-113.000
DECRETO LEGGE N. 179 DEL 2012 ULTERIORI MISURE URGENTI PER LA CRESCITA DEL PAESE	77.900	77.900
LEGGE N. 100 DEL 2013 PROTOCOLLO DI INTESA TRA IL GOVERNO DELLA REPUBBLICA ITALIANA E L'ORGANIZZAZIONE DELLE NAZIONI UNITE PER L'EDUCAZIONE LA SCIENZA E LA CULTURA RELATIVO AL FUNZIONAMENTO IN ITALIA, A PERUGIA DELL'UNESCO PROGRAMME OFFICE ON GLOBAL WATER ASSESSMENT, CHE OSPITA IL SEGRETARIATO DEL WORD WATER ASSESSMENT PROGRAMME, FIRMATO A PARIGI IL 12 SETTEMBRE 2012	-500	-500
DECRETO LEGGE N. 76 DEL 2013 PRIMI INTERVENTI URGENTI PER LA PROMOZIONE DELL' OCCUPAZIONE, IN PARTICOLARE GIOVANILE, DELLA COESIONE SOCIALE, NONCHÉ IN MATERIA DI IMPOSTA SUL VALORE AGGIUNTO (IVA) E ALTRE MISURE FINANZIARIE URGENTI	666.100	666.100
DECRETO LEGGE N. 102 DEL 2013 DISPOSIZIONI URGENTI IN MATERIA DI IMU, DI ALTA FISCALITÀ IMMOBILIARE, DI SOSTEGNO ALLE POLITICHE ABITATIVE E DI FINANZA LOCALE, NONCHÉ DI CASSA INTEGRAZIONE GUADAGNI E DI TRATTAMENTI PENSIONISTICI	-12.300	-12.300
DECRETO LEGGE N. 133 DEL 2013 DISPOSIZIONI URGENTI CONCERNENTI L'IMU, L'ALIENAZIONE DI IMMOBILI PUBBLICI E LA BANCA D'ITALIA	1.541.100	1.541.100
LEGGE DI VARIAZIONE AL BILANCIO N. 117 DEL 2013 PROVVEDIMENTO DI ASSESTAMENTO ANNO 2013	5.658.300	5.658.300
CATEGORIA II - TASSE ED IMPOSTE SUGLI AFFARI	-14.322.033	-14.322.033
DECRETO DEL PRESIDENTE DELLA REPUBBLICA N. 469 DEL 1999 REGOLAMENTO RECANTE NORME DI SEMPLIFICAZIONE DEL PROCEDIMENTO PER IL VERSAMENTO DI SOMME ALL'ENTRATA E LA RIASSEGNAZIONE ALLE UNITA' PREVISIONALI DI BASE PER LA SPESA DEL BILANCIO DELLO STATO, CON PARTICOLARE RIFERIMENTO AI FINANZIAMENTI DELL'UNIONE EUROPEA, AI SENSI DELL'ARTICOLO 20, COMMA 8, DELLA LEGGE 15 MARZO 1997, N. 59.	19.887	19.887
ARTICOLO 2	19.887	19.887
DECRETO LEGGE N. 179 DEL 2012 ULTERIORI MISURE URGENTI PER LA CRESCITA DEL PAESE	100.000	100.000
LEGGE N. 100 DEL 2013 PROTOCOLLO DI INTESA TRA IL GOVERNO DELLA REPUBBLICA ITALIANA E L'ORGANIZZAZIONE DELLE NAZIONI UNITE PER L'EDUCAZIONE LA SCIENZA E LA CULTURA RELATIVO AL FUNZIONAMENTO IN ITALIA, A PERUGIA DELL'UNESCO PROGRAMME OFFICE ON GLOBAL WATER ASSESSMENT, CHE OSPITA IL SEGRETARIATO DEL WORD WATER ASSESSMENT PROGRAMME, FIRMATO A PARIGI IL 12 SETTEMBRE 2012	-105	-105
DECRETO LEGGE N. 35 DEL 2013 DISPOSIZIONI URGENTI PER IL PAGAMENTO DEI DEBITI SCADUTI DELLA PUBBLICA AMMINISTRAZIONE, PER IL RIEQUILIBRIO FINANZIARIO DEGLI ENTI TERRITORIALI, NONCHE' IN MATERIA DI VERSAMENTO DI TRIBUTI DEGLI ENTI LOCALI.	-6.500	-6.500
DECRETO LEGGE N. 43 DEL 2013 DISPOSIZIONI URGENTI PER IL RILANCIO DELL'AREA INDUSTRIALE DI PIOMBINO, DI CONTRASTO AD EMERGENZE AMBIENTALI, IN FAVORE DELLE ZONE TERREMOTATE DEL MAGGIO 2012 E PER ACCELERARE LA RICOSTRUZIONE IN ABRUZZO E LA REALIZZAZIONE DEGLI INTERVENTI PER EXPO 2015.	98.600	98.600
DECRETO LEGGE N. 63 DEL 2013 DISPOSIZIONI URGENTI PER IL RECEPIMENTO DELLA DIRETTIVA 2010/31/UE DEL PARLAMENTO EUROPEO E DEL CONSIGLIO DEL 19 MAGGIO 2010, SULLA PRESTAZIONE ENERGETICA NELL'EDILIZIA PER LA DEFINIZIONE DELLE PROCEDURE D'INFRAZIONE AVVIATE DALLA COMMISSIONE EUROPEA, NONCHE' ALTRE DISPOSIZIONI IN MATERIA DI COESIONE SOCIALE	62.500	62.500
DECRETO LEGGE N. 69 DEL 2013 DISPOSIZIONI URGENTI PER IL RILANCIO DELL'ECONOMIA	-5.575	-5.575
DECRETO LEGGE N. 76 DEL 2013 PRIMI INTERVENTI URGENTI PER LA PROMOZIONE DELL' OCCUPAZIONE, IN PARTICOLARE GIOVANILE, DELLA COESIONE SOCIALE, NONCHÉ IN MATERIA DI IMPOSTA SUL VALORE AGGIUNTO (IVA) E ALTRE MISURE FINANZIARIE URGENTI	-1.059.000	-1.059.000
DECRETO LEGGE N. 102 DEL 2013 DISPOSIZIONI URGENTI IN MATERIA DI IMU, DI ALTA FISCALITÀ IMMOBILIARE, DI SOSTEGNO ALLE POLITICHE ABITATIVE E DI FINANZA LOCALE, NONCHÉ DI CASSA INTEGRAZIONE GUADAGNI E DI TRATTAMENTI PENSIONISTICI	925.000	925.000
DECRETO LEGGE N. 104 DEL 2013 MISURE URGENTI IN MATERIA DI ISTRUZIONE, UNIVERSITA' E RICERCA	1.600	1.600

04/07/2014

999/659/2

## ALLEGATO A/2 ENTRATE - VARIAZIONI 2013 PER TITOLI, CATEGORIE E PROVVEDIMENTI

(MIGLIAIA DI EURO)

	COMPETENZA	CASSA
LEGGE DI VARIAZIONE AL BILANCIO N. 117 DEL 2013 PROVVEDIMENTO DI ASSESTAMENTO ANNO 2013	-14.458.440	-14.458.440
CATEGORIA III - IMPOSTE SULLA PRODUZIONE, SUI CONSUMI E DOGANE	-3.905.850	-3.905.850
DECRETO LEGGE N. 35 DEL 2013 DISPOSIZIONI URGENTI PER IL PAGAMENTO DEI DEBITI SCADUTI DELLA PUBBLICA AMMINISTRAZIONE, PER IL RIEQUILIBRIO FINANZIARIO DEGLI ENTI TERRITORIALI, NONCHE' IN MATERIA DI VERSAMENTO DI TRIBUTI DEGLI ENTI LOCALI.	1.000.000	1.000.000
DECRETO LEGGE N. 104 DEL 2013 MISURE URGENTI IN MATERIA DI ISTRUZIONE, UNIVERSITA' E RICERCA	11.650	11.650
LEGGE DI VARIAZIONE AL BILANCIO N. 117 DEL 2013 PROVVEDIMENTO DI ASSESTAMENTO ANNO 2013	-4.917.500	-4.917.500
CATEGORIA IV - MONOPOLI	-25.000	-25.000
LEGGE DI VARIAZIONE AL BILANCIO N. 117 DEL 2013 PROVVEDIMENTO DI ASSESTAMENTO ANNO 2013	-25.000	-25.000
CATEGORIA V - LOTTO, LOTTERIE ED ALTRE ATTIVITA' DI GIUOCO	-778.006	-778.006
LEGGE DI VARIAZIONE AL BILANCIO N. 117 DEL 2013 PROVVEDIMENTO DI ASSESTAMENTO ANNO 2013	-778.006	-778.006
TITOLO II - ENTRATE EXTRA-TRIBUTARIE	8.959.511	8.957.511
CATEGORIA VI - PROVENTI SPECIALI	261.071	261.071
DECRETO DEL PRESIDENTE DELLA REPUBBLICA N. 469 DEL 1999 REGOLAMENTO RECANTE NORME DI SEMPLIFICAZIONE DEL PROCEDIMENTO PER IL VERSAMENTO DI SOMME ALL'ENTRATA E LA RIASSEGNAZIONE ALLE UNITA' PREVISIONALI DI BASE PER LA SPESA DEL BILANCIO DELLO STATO, CON PARTICOLARE RIFERIMENTO AI FINANZIAMENTI DELL'UNIONE EUROPEA, AI SENSI DELL'ARTICOLO 20, COMMA 8, DELLA LEGGE 15 MARZO 1997, N. 59.	6.122	6.122
ARTICOLO 2	6.122	6.122
LEGGE DI VARIAZIONE AL BILANCIO N. 117 DEL 2013 PROVVEDIMENTO DI ASSESTAMENTO ANNO 2013	254.949	254.949
CATEGORIA VII - PROVENTI DI SERVIZI PUBBLICI MINORI	4.524.031	4.524.031
DECRETO DEL PRESIDENTE DELLA REPUBBLICA N. 469 DEL 1999 REGOLAMENTO RECANTE NORME DI SEMPLIFICAZIONE DEL PROCEDIMENTO PER IL VERSAMENTO DI SOMME ALL'ENTRATA E LA RIASSEGNAZIONE ALLE UNITA' PREVISIONALI DI BASE PER LA SPESA DEL BILANCIO DELLO STATO, CON PARTICOLARE RIFERIMENTO AI FINANZIAMENTI DELL'UNIONE EUROPEA, AI SENSI DELL'ARTICOLO 20, COMMA 8, DELLA LEGGE 15 MARZO 1997, N. 59.	1.567.296	1.567.296
ARTICOLO 2	1.567.296	1.567.296
DECRETO LEGISLATIVO N. 194 DEL 2008 DISCIPLINA DELLE MODALITA' DI RIFINANZIAMENTO DEI CONTROLLI SANITARI UFFICIALI IN ATTUAZIONE DEL REGOLAMENTO /CE) N. 862/2004	350	350
DECRETO LEGGE N. 35 DEL 2013 DISPOSIZIONI URGENTI PER IL PAGAMENTO DEI DEBITI SCADUTI DELLA PUBBLICA AMMINISTRAZIONE, PER IL RIEQUILIBRIO FINANZIARIO DEGLI ENTI TERRITORIALI, NONCHE' IN MATERIA DI VERSAMENTO DI TRIBUTI DEGLI ENTI LOCALI.	200.000	200.000
DECRETO LEGGE N. 43 DEL 2013 DISPOSIZIONI URGENTI PER IL RILANCIO DELL'AREA INDUSTRIALE DI PIOMBINO, DI CONTRASTO AD EMERGENZE AMBIENTALI, IN FAVORE DELLE ZONE TERREMOTATE DEL MAGGIO 2012 E PER ACCELERARE LA RICOSTRUZIONE IN ABRUZZO E LA REALIZZAZIONE DEGLI INTERVENTI PER EXPO 2015.	2.500	2.500
DECRETO LEGGE N. 54 DEL 2013 INTERVENTI URGENTI IN TEMA DI SOSPENSIONE DELL'IMPOSTA MUNICIPALE PROPRIA, DI RIFINANZIAMENTO DI AMMORTIZZATORI SOCIALI IN DEROGA, DI PROROGA IN MATERIA DI LAVORO A TEMPO DETERMINATO PRESSO LE PUBBLICHE AMMINISTRAZIONI E DI ELIMINAZIONE DEGLI STIPENDI DEI PARLAMENTARI MEMBRI DEL GOVERNO	100.000	100.000
DECRETO LEGGE N. 93 DEL 2013 DISPOSIZIONI URGENTI IN MATERIA DI SICUREZZA E PER IL CONTRASTO DELLA VIOLENZA DI GENERE, NONCHE' IN TEMA DI PROTEZIONE CIVILE E DI COMMISSARIAMENTO DELLE PROVINCE	4.000	4.000
DECRETO LEGGE N. 102 DEL 2013 DISPOSIZIONI URGENTI IN MATERIA DI IMU, DI ALTA FISCALITA' IMMOBILIARE, DI SOSTEGNO ALLE POLITICHE ABITATIVE E DI FINANZA LOCALE, NONCHE' DI CASSA INTEGRAZIONE GUADAGNI E DI TRATTAMENTI PENSIONISTICI	300.000	300.000
DECRETO LEGGE N. 120 DEL 2013 MISURE URGENTI DI RIEQUILIBRIO DELLA FINANZA PUBBLICA NONCHE' IN MATERIA DI IMMIGRAZIONE	205.000	205.000



04/07/2014

999/659/3

## ALLEGATO A/2 ENTRATE - VARIAZIONI 2013 PER TITOLI, CATEGORIE E PROVVEDIMENTI

(MIGLIAIA DI EURO)

	COMPETENZA	CASSA
LEGGE DI VARIAZIONE AL BILANCIO N. 117 DEL 2013 PROVVEDIMENTO DI ASSESTAMENTO ANNO 2013	2.144.886	2.144.886
CATEGORIA VIII - PROVENTI DEI BENI DELLO STATO	120.292	118.292
DECRETO DEL PRESIDENTE DELLA REPUBBLICA N. 469 DEL 1999 REGOLAMENTO RECANTE NORME DI SEMPLIFICAZIONE DEL PROCEDIMENTO PER IL VERSAMENTO DI SOMME ALL'ENTRATA E LA RIASSEGNAZIONE ALLE UNITA' PREVISIONALI DI BASE PER LA SPESA DEL BILANCIO DELLO STATO, CON PARTICOLARE RIFERIMENTO AI FINANZIAMENTI DELL'UNIONE EUROPEA, AI SENSI DELL'ARTICOLO 20, COMMA 8, DELLA LEGGE 15 MARZO 1997, N. 59.	99.792	99.792
ARTICOLO 2	99.792	99.792
DECRETO LEGGE N. 69 DEL 2013 DISPOSIZIONI URGENTI PER IL RILANCIO DELL'ECONOMIA	15.500	15.500
LEGGE DI VARIAZIONE AL BILANCIO N. 117 DEL 2013 PROVVEDIMENTO DI ASSESTAMENTO ANNO 2013	5.000	3.000
CATEGORIA IX - PRODOTTI NETTI DI AZIENDE AUTONOME ED UTILI DI GESTIONI	304.103	304.103
DECRETO DEL PRESIDENTE DELLA REPUBBLICA N. 469 DEL 1999 REGOLAMENTO RECANTE NORME DI SEMPLIFICAZIONE DEL PROCEDIMENTO PER IL VERSAMENTO DI SOMME ALL'ENTRATA E LA RIASSEGNAZIONE ALLE UNITA' PREVISIONALI DI BASE PER LA SPESA DEL BILANCIO DELLO STATO, CON PARTICOLARE RIFERIMENTO AI FINANZIAMENTI DELL'UNIONE EUROPEA, AI SENSI DELL'ARTICOLO 20, COMMA 8, DELLA LEGGE 15 MARZO 1997, N. 59.	15.794	15.794
ARTICOLO 2	15.794	15.794
LEGGE DI VARIAZIONE AL BILANCIO N. 117 DEL 2013 PROVVEDIMENTO DI ASSESTAMENTO ANNO 2013	288.309	288.309
CATEGORIA X - INTERESSI SU ANTICIPAZIONI E CREDITI VARI DEL TESORO	166.128	166.128
DECRETO DEL PRESIDENTE DELLA REPUBBLICA N. 469 DEL 1999 REGOLAMENTO RECANTE NORME DI SEMPLIFICAZIONE DEL PROCEDIMENTO PER IL VERSAMENTO DI SOMME ALL'ENTRATA E LA RIASSEGNAZIONE ALLE UNITA' PREVISIONALI DI BASE PER LA SPESA DEL BILANCIO DELLO STATO, CON PARTICOLARE RIFERIMENTO AI FINANZIAMENTI DELL'UNIONE EUROPEA, AI SENSI DELL'ARTICOLO 20, COMMA 8, DELLA LEGGE 15 MARZO 1997, N. 59.	462.128	462.128
ARTICOLO 2	462.128	462.128
LEGGE DI VARIAZIONE AL BILANCIO N. 117 DEL 2013 PROVVEDIMENTO DI ASSESTAMENTO ANNO 2013	-296.000	-296.000
CATEGORIA XI - RICUPERI, RIMBORSI E CONTRIBUTI	4.068.728	4.068.728
LEGGE N. 183 DEL 1987 COORDINAMENTO DELLE POLITICHE RIGUARDANTI L'APPARTENENZA DELL'ITALIA ALLE COMUNITA' EUROPEE ED ADEGUAMENTO DELL'ORDINAMENTO INTERNO AGLI ATTI NORMATIVI COMUNITARI	5.226	5.226
DECRETO DEL PRESIDENTE DELLA REPUBBLICA N. 469 DEL 1999 REGOLAMENTO RECANTE NORME DI SEMPLIFICAZIONE DEL PROCEDIMENTO PER IL VERSAMENTO DI SOMME ALL'ENTRATA E LA RIASSEGNAZIONE ALLE UNITA' PREVISIONALI DI BASE PER LA SPESA DEL BILANCIO DELLO STATO, CON PARTICOLARE RIFERIMENTO AI FINANZIAMENTI DELL'UNIONE EUROPEA, AI SENSI DELL'ARTICOLO 20, COMMA 8, DELLA LEGGE 15 MARZO 1997, N. 59.	2.928.678	2.928.678
ARTICOLO 2	2.928.678	2.928.678
DECRETO LEGGE N. 98 DEL 2011 DISPOSIZIONI URGENTI PER LA STABILIZZAZIONE FINANZIARIA	67.100	67.100
DECRETO LEGGE N. 16 DEL 2012 DISPOSIZIONI URGENTI IN MATERIA DI SEMPLIFICAZIONI TRIBUTARIE, DI EFFICIENTAMENTO E POTENZIAMENTO DELLE PROCEDURE DI ACCERTAMENTO	581	581
ARTICOLO 8	581	581
DECRETO LEGGE N. 95 DEL 2012 DISPOSIZIONI URGENTI PER LA REVISIONE DELLA SPESA PUBBLICA CON INVARIANZA DEI SERVIZI AI CITTADINI	140.333	140.333
DECRETO LEGGE N. 179 DEL 2012 ULTERIORI MISURE URGENTI PER LA CRESCITA DEL PAESE	146.500	146.500
LEGGE DI BILANCIO N. 229 DEL 2012 BILANCIO DI PREVISIONE DELLO STATO PER L'ANNO FINANZIARIO 2013 E BILANCIO PLURIENNALE PER IL TRIENNIO 2013-2015	3.266	3.266
ARTICOLO 6	3.266	3.266

04/07/2014

999/659/4

## ALLEGATO A/2 ENTRATE - VARIAZIONI 2013 PER TITOLI, CATEGORIE E PROVVEDIMENTI

(MIGLIAIA DI EURO)

	COMPETENZA	CASSA
DECRETO LEGGE N. 54 DEL 2013 INTERVENTI URGENTI IN TEMA DI SOSPENSIONE DELL'IMPOSTA MUNICIPALE PROPRIA, DI RIFINANZIAMENTO DI AMMORTIZZATORI SOCIALI IN DEROGA, DI PROROGA IN MATERIA DI LAVORO A TEMPO DETERMINATO PRESSO LE PUBBLICHE AMMINISTRAZIONI E DI ELIMINAZIONE DEGLI STIPENDI DEI PARLAMENTARI MEMBRI DEL GOVERNO	9.100	9.100
DECRETO LEGGE N. 69 DEL 2013 DISPOSIZIONI URGENTI PER IL RILANCIO DELL'ECONOMIA	9.850	9.850
DECRETO LEGGE N. 76 DEL 2013 PRIMI INTERVENTI URGENTI PER LA PROMOZIONE DELL' OCCUPAZIONE, IN PARTICOLARE GIOVANILE, DELLA COESIONE SOCIALE, NONCHÉ IN MATERIA DI IMPOSTA SUL VALORE AGGIUNTO (IVA) E ALTRE MISURE FINANZIARIE URGENTI	100.000	100.000
DECRETO LEGGE N. 91 DEL 2013 DISPOSIZIONI URGENTI PER LA TUTELA, LA VALORIZZAZIONE E IL RILANCIO DEI BENI E DELLE ATTIVITA' CULTURALI E DEL TURISMO.	13.596	13.596
DECRETO LEGGE N. 102 DEL 2013 DISPOSIZIONI URGENTI IN MATERIA DI IMU, DI ALTA FISCALITÀ IMMOBILIARE, DI SOSTEGNO ALLE POLITICHE ABITATIVE E DI FINANZA LOCALE, NONCHÉ DI CASSA INTEGRAZIONE GUADAGNI E DI TRATTAMENTI PENSIONISTICI	510.200	510.200
DECRETO LEGGE N. 104 DEL 2013 MISURE URGENTI IN MATERIA DI ISTRUZIONE, UNIVERSITA' E RICERCA	-385	-385
DECRETO LEGGE N. 114 DEL 2013 MISSIONI DI PACE	30.230	30.230
DECRETO LEGGE N. 133 DEL 2013 DISPOSIZIONI URGENTI CONCERNENTI L'IMU, L'ALIENAZIONE DI IMMOBILI PUBBLICI E LA BANCA D'ITALIA	-81.240	-81.240
LEGGE DI VARIAZIONE AL BILANCIO N. 117 DEL 2013 PROVVEDIMENTO DI ASSESTAMENTO ANNO 2013	185.693	185.693
CATEGORIA XII - PARTITE CHE SI COMPENSANO NELLA SPESA	-484.841	-484.841
DECRETO DEL PRESIDENTE DELLA REPUBBLICA N. 469 DEL 1999 REGOLAMENTO RECANTE NORME DI SEMPLIFICAZIONE DEL PROCEDIMENTO PER IL VERSAMENTO DI SOMME ALL'ENTRATA E LA RIASSEGNAZIONE ALLE UNITA' PREVISIONALI DI BASE PER LA SPESA DEL BILANCIO DELLO STATO, CON PARTICOLARE RIFERIMENTO AI FINANZIAMENTI DELL'UNIONE EUROPEA, AI SENSI DELL'ARTICOLO 20, COMMA 8, DELLA LEGGE 15 MARZO 1997, N. 59.	9.925	9.925
ARTICOLO 2	9.925	9.925
LEGGE DI VARIAZIONE AL BILANCIO N. 117 DEL 2013 PROVVEDIMENTO DI ASSESTAMENTO ANNO 2013	-494.766	-494.766
TITOLO III - ALIENAZIONE ED AMMORTAMENTO DI BENI PATRIMONIALI E RISCOSSIONE DI CREDITI	2.467.588	2.467.588
CATEGORIA XIII - VENDITA DI BENI ED AFFRANCAZIONE DI CANONI	1.307.105	1.307.105
DECRETO DEL PRESIDENTE DELLA REPUBBLICA N. 469 DEL 1999 REGOLAMENTO RECANTE NORME DI SEMPLIFICAZIONE DEL PROCEDIMENTO PER IL VERSAMENTO DI SOMME ALL'ENTRATA E LA RIASSEGNAZIONE ALLE UNITA' PREVISIONALI DI BASE PER LA SPESA DEL BILANCIO DELLO STATO, CON PARTICOLARE RIFERIMENTO AI FINANZIAMENTI DELL'UNIONE EUROPEA, AI SENSI DELL'ARTICOLO 20, COMMA 8, DELLA LEGGE 15 MARZO 1997, N. 59.	1.280.105	1.280.105
ARTICOLO 2	1.280.105	1.280.105
LEGGE DI VARIAZIONE AL BILANCIO N. 117 DEL 2013 PROVVEDIMENTO DI ASSESTAMENTO ANNO 2013	27.000	27.000
CATEGORIA XV - RIMBORSO DI ANTICIPAZIONI E DI CREDITI VARI DEL TESORO	1.160.484	1.160.484
DECRETO DEL PRESIDENTE DELLA REPUBBLICA N. 469 DEL 1999 REGOLAMENTO RECANTE NORME DI SEMPLIFICAZIONE DEL PROCEDIMENTO PER IL VERSAMENTO DI SOMME ALL'ENTRATA E LA RIASSEGNAZIONE ALLE UNITA' PREVISIONALI DI BASE PER LA SPESA DEL BILANCIO DELLO STATO, CON PARTICOLARE RIFERIMENTO AI FINANZIAMENTI DELL'UNIONE EUROPEA, AI SENSI DELL'ARTICOLO 20, COMMA 8, DELLA LEGGE 15 MARZO 1997, N. 59.	1.110.484	1.110.484
ARTICOLO 2	1.110.484	1.110.484
LEGGE DI VARIAZIONE AL BILANCIO N. 117 DEL 2013 PROVVEDIMENTO DI ASSESTAMENTO ANNO 2013	50.000	50.000
TITOLO IV - ACCENSIONE DI PRESTITI	32.660.437	37.496.240
ACCENSIONE DI PRESTITI	32.660.437	37.496.240

04/07/2014

999/659/5

## ALLEGATO A/2 ENTRATE - VARIAZIONI 2013 PER TITOLI, CATEGORIE E PROVVEDIMENTI

(MIGLIAIA DI EURO)

	COMPETENZA	CASSA
DECRETO DEL PRESIDENTE DELLA REPUBBLICA N. 469 DEL 1999 REGOLAMENTO RECANTE NORME DI SEMPLIFICAZIONE DEL PROCEDIMENTO PER IL VERSAMENTO DI SOMME ALL'ENTRATA E LA RIASSEGNAZIONE ALLE UNITA' PREVISIONALI DI BASE PER LA SPESA DEL BILANCIO DELLO STATO, CON PARTICOLARE RIFERIMENTO AI FINANZIAMENTI DELL'UNIONE EUROPEA, AI SENSI DELL'ARTICOLO 20, COMMA 8, DELLA LEGGE 15 MARZO 1997, N. 59.	9.532.384	9.532.384
ARTICOLO 2	9.532.384	9.532.384
DECRETO LEGGE N. 35 DEL 2013 DISPOSIZIONI URGENTI PER IL PAGAMENTO DEI DEBITI SCADUTI DELLA PUBBLICA AMMINISTRAZIONE, PER IL RIEQUILIBRIO FINANZIARIO DEGLI ENTI TERRITORIALI, NONCHE' IN MATERIA DI VERSAMENTO DI TRIBUTI DEGLI ENTI LOCALI.	10.500.000	10.500.000
DECRETO LEGGE N. 102 DEL 2013 DISPOSIZIONI URGENTI IN MATERIA DI IMU, DI ALTA FISCALITÀ IMMOBILIARE, DI SOSTEGNO ALLE POLITICHE ABITATIVE E DI FINANZA LOCALE, NONCHÈ DI CASSA INTEGRAZIONE GUADAGNI E DI TRATTAMENTI PENSIONISTICI	7.218.602	7.218.602
LEGGE DI VARIAZIONE AL BILANCIO N. 117 DEL 2013 PROVVEDIMENTO DI ASSESTAMENTO ANNO 2013	5.409.451	10.245.254
TOTALE COMPLESSIVO	32.874.247	37.708.051

04/07/2014

999/660/1

## ALLEGATO B/1 SPESE - VARIAZIONI 2013 PER PROVVEDIMENTI, MISSIONE E PROGRAMMA

(MIGLIAIA DI EURO)

	COMPETENZA	CASSA
LEGGE N. 385 DEL 1978 FONDO STRAORDINARIO - ESPOSTO IN TABELLA C	-	-
L'Italia in Europa e nel mondo (4)	153	153
Protocollo internazionale (4.1)	16	16
Cooperazione culturale e scientifico-tecnologica (4.3)	19	19
Cooperazione economica e relazioni internazionali (4.4)	7	7
Cooperazione in materia culturale (4.5)	13	13
Promozione della pace e sicurezza internazionale (4.6)	31	31
Integrazione europea (4.7)	6	6
Italiani nel mondo e politiche migratorie (4.8)	9	9
Promozione del sistema Paese (4.9)	31	31
Coordinamento dell'Amministrazione in ambito internazionale (4.14)	15	15
Comunicazione in ambito internazionale (4.15)	7	7
Difesa e sicurezza del territorio (5)	3.448	3.448
Approntamento e impiego Carabinieri per la difesa e la sicurezza (5.1)	34	34
Approntamento e impiego delle forze terrestri (5.2)	1.026	1.026
Approntamento e impiego delle forze navali (5.3)	1.012	1.012
Approntamento e impiego delle forze aeree (5.4)	368	368
Pianificazione generale delle Forze Armate e approvvigionamenti militari (5.6)	1.008	1.008
Giustizia (6)	2.818	2.818
Giustizia civile e penale (6.2)	2.378	2.378
Giustizia tributaria (6.5)	440	440
Ordine pubblico e sicurezza (7)	86	86
Concorso della Guardia di Finanza alla sicurezza pubblica (7.5)	11	11
Sicurezza e controllo nei mari, nei porti e sulle coste (7.7)	75	75
Agricoltura, politiche agroalimentari e pesca (9)	501	501
Politiche europee ed internazionali e dello sviluppo rurale (9.2)	129	129
Vigilanza, prevenzione e repressione frodi nel settore agricolo, agroalimentare, agroindustriale e forestale (9.5)	211	211
Politiche competitive, della qualita'' agroalimentare, della pesca e mezzi tecnici di produzione (9.6)	161	161
Energia e diversificazione delle fonti energetiche (10)	37	37
Gestione, regolamentazione, sicurezza e infrastrutture del settore energetico (10.6)	37	37
Competitivita' e sviluppo delle imprese (11)	327	327
Regolamentazione, incentivazione dei settori imprenditoriali, riassetto industriali, sperimentazione tecnologica, lotta alla contraffazione, tutela della proprieta' industriale. (11.5)	121	121
Promozione, coordinamento, sostegno e vigilanza del movimento cooperativo (11.6)	56	56

04/07/2014

999/660/2

## ALLEGATO B/1 SPESE - VARIAZIONI 2013 PER PROVVEDIMENTI, MISSIONE E PROGRAMMA

(MIGLIAIA DI EURO)

	COMPETENZA	CASSA
Incentivazione per lo sviluppo industriale nell'ambito delle politiche di sviluppo e coesione (11.7)	150	150
Regolazione dei mercati (12)	80	80
Vigilanza sui mercati e sui prodotti, promozione della concorrenza e tutela dei consumatori (12.4)	80	80
Diritto alla mobilita' (13)	1.897	1.897
Sviluppo e sicurezza della mobilita' stradale (13.1)	1.677	1.677
Autotrasporto ed intermodalita' (13.2)	48	48
Sviluppo e sicurezza del trasporto aereo (13.4)	16	16
Sviluppo e sicurezza del trasporto ferroviario (13.5)	31	31
Sviluppo e sicurezza della mobilita' locale (13.6)	48	48
Sviluppo e sicurezza della navigazione e del trasporto marittimo e per vie d'acqua interne (13.9)	78	78
Infrastrutture pubbliche e logistica (14)	698	698
Sistemi idrici, idraulici ed elettrici (14.5)	515	515
Sicurezza, vigilanza e regolamentazione in materia di opere pubbliche e delle costruzioni (14.9)	33	33
Opere strategiche, edilizia statale ed interventi speciali e per pubbliche calamita' (14.10)	124	124
Sistemi stradali, autostradali, ferroviari ed intermodali (14.11)	27	27
Comunicazioni (15)	681	681
Pianificazione, regolamentazione, vigilanza e controllo delle comunicazioni elettroniche e radiodiffusione (15.5)	567	567
Regolamentazione e vigilanza del settore postale (15.7)	29	29
Servizi di comunicazione elettronica e di radiodiffusione (15.8)	85	85
Commercio internazionale ed internazionalizzazione del sistema produttivo (16)	119	119
Politica commerciale in ambito internazionale (16.4)	64	64
Sostegno all'internazionalizzazione delle imprese e promozione del made in Italy (16.5)	54	54
Ricerca e innovazione (17)	215	215
Ricerca in materia ambientale (17.3)	2	2
Ricerca in materia di beni e attivita' culturali (17.4)	56	56
Ricerca scientifica e tecnologica applicata (17.9)	36	36
Ricerca scientifica e tecnologica di base (17.10)	13	13
Sviluppo, innovazione e ricerca in materia di energia ed in ambito minerario ed industriale (17.14)	32	32
Innovazione Tecnologica e ricerca per lo sviluppo delle comunicazioni e della societa' dell'informazione (17.18)	65	65
Ricerca per il settore della sanita' pubblica (17.20)	13	13
Sviluppo sostenibile e tutela del territorio e dell'ambiente (18)	250	250
Prevenzione e riduzione integrata dell'inquinamento (18.3)	35	35
Sviluppo sostenibile (18.5)	20	20
Coordinamento generale, informazione ed educazione ambientale; comunicazione ambientale (18.11)	32	32

04/07/2014

999/660/3

## ALLEGATO B/1 SPESE - VARIAZIONI 2013 PER PROVVEDIMENTI, MISSIONE E PROGRAMMA

(MIGLIAIA DI EURO)

	COMPETENZA	CASSA
Tutela e conservazione del territorio e delle risorse idriche, trattamento e smaltimento rifiuti, bonifiche (18.12)	87	87
Tutela e conservazione della fauna e della flora, salvaguardia della biodiversita' e dell'ecosistema marino (18.13)	75	75
Casa e assetto urbanistico (19)	17	17
Politiche abitative, urbane e territoriali (19.2)	17	17
Tutela della salute (20)	383	383
Prevenzione e comunicazione in materia sanitaria umana e coordinamento in ambito internazionale (20.1)	125	125
Sanita' pubblica veterinaria, igiene e sicurezza degli alimenti (20.2)	58	58
Programmazione sanitaria in materia di livelli essenziali di assistenza e assistenza in materia sanitaria umana (20.3)	82	82
Regolamentazione e vigilanza in materia di prodotti farmaceutici ed altri prodotti sanitari ad uso umano e di sicurezza delle cure (20.4)	117	117
Tutela e valorizzazione dei beni e attivita' culturali e paesaggistici (21)	1.603	1.603
Sostegno, valorizzazione e tutela del settore dello spettacolo (21.2)	37	37
Tutela dei beni archeologici (21.6)	392	392
Tutela dei beni archivistici (21.9)	194	194
Tutela dei beni librari, promozione e sostegno del libro e dell'editoria (21.10)	151	151
Tutela delle belle arti, dell'architettura e dell' arte contemporanea; tutela e valorizzazione del paesaggio (21.12)	460	460
Valorizzazione del patrimonio culturale (21.13)	38	38
Coordinamento ed indirizzo per la salvaguardia del patrimonio culturale (21.14)	38	38
Tutela del patrimonio culturale (21.15)	293	293
Istruzione scolastica (22)	545	545
Programmazione e coordinamento dell'istruzione scolastica (22.1)	4	4
Iniziative per lo sviluppo del sistema istruzione scolastica e per il diritto allo studio (22.8)	70	70
Istruzione post-secondaria, degli adulti e livelli essenziali per l'istruzione e formazione professionale (22.15)	10	10
Realizzazione degli indirizzi e delle politiche in ambito territoriale in materia di istruzione (22.16)	461	461
Istruzione universitaria (23)	100	100
Diritto allo studio nell'istruzione universitaria (23.1)	14	14
Istituti di alta cultura (23.2)	29	29
Sistema universitario e formazione post-universitaria (23.3)	58	58
Diritti sociali, politiche sociali e famiglia (24)	395	395
Terzo settore: associazionismo, volontariato, Onlus e formazioni sociali (24.2)	17	17
Garanzia dei diritti dei cittadini (24.6)	313	313
Trasferimenti assistenziali a enti previdenziali, finanziamento nazionale spesa sociale, promozione e programmazione politiche sociali, monitoraggio e valutazione interventi (24.12)	65	65
Politiche previdenziali (25)	146	146
Previdenza obbligatoria e complementare, assicurazioni sociali (25.3)	146	146

04/07/2014

999/660/4

## ALLEGATO B/1 SPESE - VARIAZIONI 2013 PER PROVVEDIMENTI, MISSIONE E PROGRAMMA

(MIGLIAIA DI EURO)

	COMPETENZA	CASSA
Politiche per il lavoro (26)	826	826
Politiche attive e passive del lavoro (26.6)	109	109
Coordinamento e integrazione delle politiche del lavoro e delle politiche sociali, innovazione e coordinamento amministrativo (26.7)	59	59
Politiche di regolamentazione in materia di rapporti di lavoro (26.8)	63	63
Programmazione e coordinamento della vigilanza in materia di prevenzione e osservanza delle norme di legislazione sociale e del lavoro (26.9)	29	29
Servizi e sistemi informativi per il lavoro (26.10)	74	74
Servizi territoriali per il lavoro (26.11)	474	474
Servizi di comunicazione istituzionale e informazione in materia di politiche del lavoro e in materia di politiche sociali (26.12)	16	16
Immigrazione, accoglienza e garanzia dei diritti (27)	35	35
Flussi migratori per motivi di lavoro e politiche di integrazione sociale delle persone immigrate (27.6)	35	35
Sviluppo e riequilibrio territoriale (28)	115	115
Politiche per lo sviluppo economico ed il miglioramento istituzionale delle aree sottoutilizzate (28.4)	115	115
Politiche economico-finanziarie e di bilancio (29)	10.714	10.714
Regolazione giurisdizione e coordinamento del sistema della fiscalita' (29.1)	422	422
Prevenzione e repressione delle frodi e delle violazioni agli obblighi fiscali (29.3)	20	20
Regolamentazione e vigilanza sul settore finanziario (29.4)	257	257
Analisi e programmazione economico-finanziaria (29.6)	1.077	1.077
Analisi, monitoraggio e controllo della finanza pubblica e politiche di bilancio (29.7)	4.698	4.698
Supporto all'azione di controllo, vigilanza e amministrazione generale della Ragioneria generale dello Stato sul territorio (29.8)	4.240	4.240
Servizi istituzionali e generali delle amministrazioni pubbliche (32)	6.081	6.081
Servizi e affari generali per le amministrazioni di competenza (32.3)	5.443	5.443
Servizi generali, formativi ed approvvigionamenti per le Amministrazioni pubbliche (32.4)	511	511
Rappresentanza, difesa in giudizio e consulenza legale in favore delle Amministrazioni dello Stato e degli enti autorizzati (32.5)	127	127
Fondi da ripartire (33)	-32.270	-32.270
Fondi da assegnare (33.1)	-32.270	-32.270
LEGGE N. 831 DEL 1986 DISPOSIZIONI PER LA REALIZZAZIONE DI UN PROGRAMMA DI INTERVENTI PER L'ADEGUAMENTO ALLE ESIGENZE OPERATIVE DELLE INFRASTRUTTURE DEL CORPO DELLA GUARDIA DI FINANZA	-	-
ARTICOLO 9	-	-
Ordine pubblico e sicurezza (7)	-	-
Concorso della Guardia di Finanza alla sicurezza pubblica (7.5)	-	-
Politiche economico-finanziarie e di bilancio (29)	-	-
Prevenzione e repressione delle frodi e delle violazioni agli obblighi fiscali (29.3)	-	-

04/07/2014

999/660/5

## ALLEGATO B/1 SPESE - VARIAZIONI 2013 PER PROVVEDIMENTI, MISSIONE E PROGRAMMA

(MIGLIAIA DI EURO)

	COMPETENZA	CASSA
LEGGE N. 183 DEL 1987 COORDINAMENTO DELLE POLITICHE RIGUARDANTI L'APPARTENENZA DELL'ITALIA ALLE COMUNITA' EUROPEE ED ADEGUAMENTO DELL'ORDINAMENTO INTERNO AGLI ATTI NORMATIVI COMUNITARI	5.226	5.226
Ordine pubblico e sicurezza (7)	415	415
Sicurezza e controllo nei mari, nei porti e sulle coste (7.7)	415	415
Energia e diversificazione delle fonti energetiche (10)	343	343
Gestione, regolamentazione, sicurezza e infrastrutture del settore energetico (10.6)	343	343
Competitivita' e sviluppo delle imprese (11)	166	166
Regolamentazione, incentivazione dei settori imprenditoriali, riassetto industriali, sperimentazione tecnologica, lotta alla contraffazione, tutela della proprieta' industriale. (11.5)	166	166
Infrastrutture pubbliche e logistica (14)	2	2
Sistemi idrici, idraulici ed elettrici (14.5)	2	2
Sviluppo e riequilibrio territoriale (28)	2.699	2.699
Politiche per lo sviluppo economico ed il miglioramento istituzionale delle aree sottoutilizzate (28.4)	2.699	2.699
Fondi da ripartire (33)	1.601	1.601
Fondi da assegnare (33.1)	1.601	1.601
LEGGE N. 59 DEL 1997 DELEGA AL GOVERNO PER IL CONFERIMENTO DI FUNZIONI E COMPITI ALLE REGIONI ED ENTI LOCALI, PER LA RIFORMA DELLA PUBBLICA AMMINISTRAZIONE E PER LA SEMPLIFICAZIONE AMMINISTRATIVA.	-	-
Relazioni finanziarie con le autonomie territoriali (3)	3.512	1.387
Federalismo (3.4)	3.512	1.387
Soccorso civile (8)	603	603
Interventi per pubbliche calamita' (8.4)	603	603
Competitivita' e sviluppo delle imprese (11)	35.762	37.887
Incentivazione per lo sviluppo industriale nell'ambito delle politiche di sviluppo e coesione (11.7)	21.778	21.778
Incentivi alle imprese per interventi di sostegno (11.8)	13.983	16.108
Diritto alla mobilita' (13)	-40.467	-40.467
Sostegno allo sviluppo del trasporto (13.8)	-40.467	-40.467
Commercio internazionale ed internazionalizzazione del sistema produttivo (16)	591	591
Sostegno all'internazionalizzazione delle imprese e promozione del made in Italy (16.5)	591	591
LEGGE N. 94 DEL 1997 MODIFICHE ALLA LEGGE 5 AGOSTO 1978, N. 468, E SUCCESSIVE MODIFICAZIONI E INTEGRAZIONI, RECANTE NORME DI CONTABILITA' GENERALE DELLO STATO IN MATERIA DI BILANCIO. DELEGA AL GOVERNO PER L'INDIVIDUAZIONE DELLE UNITA' PREVISIONALI DI BASE DEL BILANCIO DELLO STATO	-	-
Organi costituzionali, a rilevanza costituzionale e Presidenza del Consiglio dei ministri (1)	-	74.010
Organi a rilevanza costituzionale (1.2)	-	14.783
Presidenza del Consiglio dei Ministri (1.3)	-	59.227
Amministrazione generale e supporto alla rappresentanza generale di Governo e dello Stato sul territorio (2)	3.148	10.325



04/07/2014

999/660/6

## ALLEGATO B/1 SPESE - VARIAZIONI 2013 PER PROVVEDIMENTI, MISSIONE E PROGRAMMA

(MIGLIAIA DI EURO)

	COMPETENZA	CASSA
Attuazione da parte delle Prefetture - Uffici Territoriali del Governo delle missioni del Ministero dell'Interno sul territorio (2.2)	3.148	10.351
Supporto alla rappresentanza generale di Governo e dello Stato sul territorio e amministrazione generale sul territorio (2.3)	-	-26
Relazioni finanziarie con le autonomie territoriali (3)	7.060	13.823
Erogazioni a Enti territoriali per interventi di settore (3.1)	-	1.194
Interventi, servizi e supporto alle autonomie territoriali (3.2)	679	1.619
Elaborazione, quantificazione, e assegnazione dei trasferimenti erariali; determinazione dei rimborsi agli enti locali anche in via perequativa (3.3)	6.380	5.787
Federalismo (3.4)	-	-21.042
Regolazioni contabili ed altri trasferimenti alle Regioni a statuto speciale (3.5)	-	-5.393
Rapporti finanziari con Enti territoriali (3.7)	-	31.657
Gestione dell'albo dei segretari comunali e provinciali (3.8)	-	-
L'Italia in Europa e nel mondo (4)	-3.057	-3.594
Protocollo internazionale (4.1)	535	1.153
Cooperazione allo sviluppo (4.2)	-	-
Cooperazione culturale e scientifico-tecnologica (4.3)	-	-
Cooperazione economica e relazioni internazionali (4.4)	-	13
Cooperazione in materia culturale (4.5)	-	-
Promozione della pace e sicurezza internazionale (4.6)	15	28
Integrazione europea (4.7)	-	-
Italiani nel mondo e politiche migratorie (4.8)	-	-
Promozione del sistema Paese (4.9)	222	233
Presenza dello Stato all'estero tramite le strutture diplomatico-consolari (4.12)	6.127	6.127
Rappresentanza all'estero e servizi ai cittadini e alle imprese (4.13)	-10.194	-11.394
Coordinamento dell'Amministrazione in ambito internazionale (4.14)	-	9
Comunicazione in ambito internazionale (4.15)	238	238
Difesa e sicurezza del territorio (5)	1.542.601	1.547.160
Approntamento e impiego Carabinieri per la difesa e la sicurezza (5.1)	93.429	177.114
Approntamento e impiego delle forze terrestri (5.2)	555.586	539.159
Approntamento e impiego delle forze navali (5.3)	108.069	110.587
Approntamento e impiego delle forze aeree (5.4)	196.469	206.971
Funzioni non direttamente collegate ai compiti di difesa militare (5.5)	3.877	16.166
Pianificazione generale delle Forze Armate e approvvigionamenti militari (5.6)	1.635.471	1.481.763
Missioni militari di pace (5.8)	-1.050.300	-984.600
Giustizia (6)	33.746	33.746

04/07/2014

999/660/7

## ALLEGATO B/1 SPESE - VARIAZIONI 2013 PER PROVVEDIMENTI, MISSIONE E PROGRAMMA

(MIGLIAIA DI EURO)

	COMPETENZA	CASSA
Amministrazione penitenziaria (6.1)	14.459	14.459
Giustizia civile e penale (6.2)	18.290	18.290
Giustizia minorile (6.3)	998	998
Giustizia tributaria (6.5)	-	-
Ordine pubblico e sicurezza (7)	45.691	103.795
Sicurezza democratica (7.4)	-	202
Concorso della Guardia di Finanza alla sicurezza pubblica (7.5)	-	33.605
Sicurezza pubblica in ambito rurale e montano (7.6)	1.156	2.657
Sicurezza e controllo nei mari, nei porti e sulle coste (7.7)	1.337	17.925
Contrasto al crimine, tutela dell'ordine e della sicurezza pubblica (7.8)	35.092	33.829
Servizio permanente dell'Arma dei Carabinieri per la tutela dell'ordine e la sicurezza pubblica (7.9)	5.311	14.335
Pianificazione e coordinamento Forze di polizia (7.10)	2.795	1.242
Soccorso civile (8)	15.804	340.584
Interventi per soccorsi (8.1)	487	3.290
Organizzazione e gestione del sistema nazionale di difesa civile (8.2)	-	81
Prevenzione dal rischio e soccorso pubblico (8.3)	15.317	15.581
Interventi per pubbliche calamita' (8.4)	-	-2.217
Protezione civile (8.5)	-	323.850
Agricoltura, politiche agroalimentari e pesca (9)	2.655	-8.313
Politiche europee ed internazionali e dello sviluppo rurale (9.2)	479	-26.127
Sostegno al settore agricolo (9.3)	-	8
Vigilanza, prevenzione e repressione frodi nel settore agricolo, agroalimentare, agroindustriale e forestale (9.5)	500	472
Politiche competitive, della qualita' agroalimentare, della pesca e mezzi tecnici di produzione (9.6)	1.676	17.334
Energia e diversificazione delle fonti energetiche (10)	334	610
Gestione, regolamentazione, sicurezza e infrastrutture del settore energetico (10.6)	334	610
Competitivita' e sviluppo delle imprese (11)	19.851	34.868
Regolamentazione, incentivazione dei settori imprenditoriali, riassetto industriali, sperimentazione tecnologica, lotta alla contraffazione, tutela della proprieta' industriale. (11.5)	102	404
Promozione, coordinamento, sostegno e vigilanza del movimento cooperativo (11.6)	6.569	10.886
Incentivazione per lo sviluppo industriale nell'ambito delle politiche di sviluppo e coesione (11.7)	13.181	16.314
Incentivi alle imprese per interventi di sostegno (11.8)	-	2.264
Interventi di sostegno tramite il sistema della fiscalita' (11.9)	-	5.000
Regolazione dei mercati (12)	5.626	12.013
Vigilanza sui mercati e sui prodotti, promozione della concorrenza e tutela dei consumatori (12.4)	5.626	12.013

04/07/2014

999/660/8

## ALLEGATO B/1 SPESE - VARIAZIONI 2013 PER PROVVEDIMENTI, MISSIONE E PROGRAMMA

(MIGLIAIA DI EURO)

	COMPETENZA	CASSA
Diritto alla mobilita' (13)	38.049	-413.046
Sviluppo e sicurezza della mobilita' stradale (13.1)	37.887	32.371
Autotrasporto ed intermodalita' (13.2)	-	-9.063
Sviluppo e sicurezza del trasporto aereo (13.4)	-	-58.865
Sviluppo e sicurezza del trasporto ferroviario (13.5)	10	-6.038
Sviluppo e sicurezza della mobilita' locale (13.6)	-	28.335
Sostegno allo sviluppo del trasporto (13.8)	-	-451.601
Sviluppo e sicurezza della navigazione e del trasporto marittimo e per vie d'acqua interne (13.9)	151	51.815
Infrastrutture pubbliche e logistica (14)	152	-19.130
Sistemi idrici, idraulici ed elettrici (14.5)	-	72
Sicurezza, vigilanza e regolamentazione in materia di opere pubbliche e delle costruzioni (14.9)	112	112
Opere strategiche, edilizia statale ed interventi speciali e per pubbliche calamita' (14.10)	40	-19.324
Sistemi stradali, autostradali, ferroviari ed intermodali (14.11)	-	10
Comunicazioni (15)	940	38.212
Servizi postali e telefonici (15.3)	-	34.728
Sostegno all'editoria (15.4)	-	-
Pianificazione, regolamentazione, vigilanza e controllo delle comunicazioni elettroniche e radiodiffusione (15.5)	940	2.867
Regolamentazione e vigilanza del settore postale (15.7)	-	331
Servizi di comunicazione elettronica e di radiodiffusione (15.8)	-	286
Commercio internazionale ed internazionalizzazione del sistema produttivo (16)	20	427
Politica commerciale in ambito internazionale (16.4)	20	239
Sostegno all'internazionalizzazione delle imprese e promozione del made in Italy (16.5)	-	188
Ricerca e innovazione (17)	2.417	8.046
Ricerca in materia ambientale (17.3)	-	-
Ricerca in materia di beni e attivita' culturali (17.4)	-	-1.811
Ricerca scientifica e tecnologica applicata (17.9)	-	-
Ricerca scientifica e tecnologica di base (17.10)	-	-
Ricerca tecnologica nel settore della difesa (17.11)	-	11.906
Sviluppo, innovazione e ricerca in materia di energia ed in ambito minerario ed industriale (17.14)	119	344
Ricerca di base e applicata (17.15)	-	1
Innovazione Tecnologica e ricerca per lo sviluppo delle comunicazioni e della societa' dell'informazione (17.18)	104	330
Ricerca per il settore della sanita' pubblica (17.20)	2.194	-2.513
Ricerca per il settore zooprofilattico (17.21)	-	-212
Sviluppo sostenibile e tutela del territorio e dell'ambiente (18)	3.348	5.892

04/07/2014

999/660/9

## ALLEGATO B/1 SPESE - VARIAZIONI 2013 PER PROVVEDIMENTI, MISSIONE E PROGRAMMA

(MIGLIAIA DI EURO)

	COMPETENZA	CASSA
Prevenzione e riduzione integrata dell'inquinamento (18.3)	3.066	3.066
Sviluppo sostenibile (18.5)	-	-
Tutela e conservazione della fauna e della flora e salvaguardia della biodiversita' (18.7)	-1.219	2.620
Vigilanza, prevenzione e repressione in ambito ambientale (18.8)	47	660
Prevenzione e riduzione dell'inquinamento elettromagnetico e impatto sui sistemi di comunicazione elettronica (18.10)	-	-
Coordinamento generale, informazione ed educazione ambientale; comunicazione ambientale (18.11)	329	329
Tutela e conservazione del territorio e delle risorse idriche, trattamento e smaltimento rifiuti, bonifiche (18.12)	50	50
Tutela e conservazione della fauna e della flora, salvaguardia della biodiversita' e dell'ecosistema marino (18.13)	1.075	1.075
Sostegno allo sviluppo sostenibile (18.14)	-	-1.908
Casa e assetto urbanistico (19)	-	366
Edilizia abitativa e politiche territoriali (19.1)	-	366
Politiche abitative, urbane e territoriali (19.2)	-	-
Tutela della salute (20)	6.838	10.230
Prevenzione e comunicazione in materia sanitaria umana e coordinamento in ambito internazionale (20.1)	2.908	5.120
Sanita' pubblica veterinaria, igiene e sicurezza degli alimenti (20.2)	1.501	1.707
Programmazione sanitaria in materia di livelli essenziali di assistenza e assistenza in materia sanitaria umana (20.3)	1.359	9.634
Regolamentazione e vigilanza in materia di prodotti farmaceutici ed altri prodotti sanitari ad uso umano e di sicurezza delle cure (20.4)	167	-8.072
Vigilanza, prevenzione e repressione nel settore sanitario (20.5)	903	1.842
Tutela e valorizzazione dei beni e attivita' culturali e paesaggistici (21)	26.766	8.439
Sostegno, valorizzazione e tutela del settore dello spettacolo (21.2)	-	-747
Tutela dei beni archeologici (21.6)	819	1.533
Tutela dei beni archivistici (21.9)	100	525
Tutela dei beni librari, promozione e sostegno del libro e dell'editoria (21.10)	112	551
Tutela delle belle arti, dell'architettura e dell' arte contemporanea; tutela e valorizzazione del paesaggio (21.12)	8.558	16.852
Valorizzazione del patrimonio culturale (21.13)	2.484	2.485
Coordinamento ed indirizzo per la salvaguardia del patrimonio culturale (21.14)	85	145
Tutela del patrimonio culturale (21.15)	14.609	-12.904
Istruzione scolastica (22)	1.283	-3.529
Programmazione e coordinamento dell'istruzione scolastica (22.1)	84	84
Istruzione prescolastica (22.2)	-	-
Iniziative per lo sviluppo del sistema istruzione scolastica e per il diritto allo studio (22.8)	320	320
Sostegno all'istruzione (22.10)	-	-5.251
Istruzione primaria (22.11)	-	-
Istruzione secondaria di primo grado (22.12)	-	-

04/07/2014

999/660/10

## ALLEGATO B/1 SPESE - VARIAZIONI 2013 PER PROVVEDIMENTI, MISSIONE E PROGRAMMA

(MIGLIAIA DI EURO)

	COMPETENZA	CASSA
Istruzione secondaria di secondo grado (22.13)	522	522
Istruzione post-secondaria, degli adulti e livelli essenziali per l'istruzione e formazione professionale (22.15)	20	20
Realizzazione degli indirizzi e delle politiche in ambito territoriale in materia di istruzione (22.16)	337	776
Istruzione universitaria (23)	513	513
Istituti di alta cultura (23.2)	-	-
Sistema universitario e formazione post-universitaria (23.3)	513	513
Diritti sociali, politiche sociali e famiglia (24)	350	-2.418
Terzo settore: associazionismo, volontariato, Onlus e formazioni sociali (24.2)	-	25.601
Protezione sociale per particolari categorie (24.5)	-	500
Garanzia dei diritti dei cittadini (24.6)	350	349
Sostegno in favore di pensionati di guerra ed assimilati, perseguitati politici e razziali (24.11)	-	1
Trasferimenti assistenziali a enti previdenziali, finanziamento nazionale spesa sociale, promozione e programmazione politiche sociali, monitoraggio e valutazione interventi (24.12)	-	-28.870
Politiche previdenziali (25)	-	-938
Previdenza obbligatoria e complementare, sicurezza sociale - trasferimenti agli enti ed organismi interessati (25.2)	-	-952
Previdenza obbligatoria e complementare, assicurazioni sociali (25.3)	-	14
Politiche per il lavoro (26)	-	-3.697
Politiche attive e passive del lavoro (26.6)	-	-6.306
Coordinamento e integrazione delle politiche del lavoro e delle politiche sociali, innovazione e coordinamento amministrativo (26.7)	-	-
Politiche di regolamentazione in materia di rapporti di lavoro (26.8)	-	-
Programmazione e coordinamento della vigilanza in materia di prevenzione e osservanza delle norme di legislazione sociale e del lavoro (26.9)	-	1.681
Servizi e sistemi informativi per il lavoro (26.10)	-	1.452
Servizi territoriali per il lavoro (26.11)	-	-524
Servizi di comunicazione istituzionale e informazione in materia di politiche del lavoro e in materia di politiche sociali (26.12)	-	-
Immigrazione, accoglienza e garanzia dei diritti (27)	5.286	11.871
Garanzia dei diritti e interventi per lo sviluppo della coesione sociale (27.2)	5.286	7.535
Gestione flussi migratori (27.3)	-	-2.038
Rapporti con le confessioni religiose e amministrazione del patrimonio del Fondo Edifici di Culto (27.5)	-	68
Flussi migratori per motivi di lavoro e politiche di integrazione sociale delle persone immigrate (27.6)	-	6.306
Rapporti con le confessioni religiose (27.7)	-	-
Sviluppo e riequilibrio territoriale (28)	-	-23.957
Politiche per lo sviluppo economico ed il miglioramento istituzionale delle aree sottoutilizzate (28.4)	-	-23.957
Politiche economico-finanziarie e di bilancio (29)	3.022	-22.861

04/07/2014

999/660/11

## ALLEGATO B/1 SPESE - VARIAZIONI 2013 PER PROVVEDIMENTI, MISSIONE E PROGRAMMA

(MIGLIAIA DI EURO)

	COMPETENZA	CASSA
Regolazione giurisdizione e coordinamento del sistema della fiscalita' (29.1)	38	169.521
Prevenzione e repressione delle frodi e delle violazioni agli obblighi fiscali (29.3)	-	57.483
Regolamentazione e vigilanza sul settore finanziario (29.4)	-	2.019
Regolazioni contabili, restituzioni e rimborsi d'imposte (29.5)	-	-265.570
Analisi e programmazione economico-finanziaria (29.6)	2.103	2.260
Analisi, monitoraggio e controllo della finanza pubblica e politiche di bilancio (29.7)	260	10.906
Supporto all'azione di controllo, vigilanza e amministrazione generale della Ragioneria generale dello Stato sul territorio (29.8)	621	521
Giovani e sport (30)	-	15.000
Attivita' ricreative e sport (30.1)	-	15.000
Turismo (31)	-	53
Sviluppo e competitivita' del turismo (31.1)	-	53
Servizi istituzionali e generali delle amministrazioni pubbliche (32)	34.347	52.129
Servizi generali, formativi, assistenza legale ed approvvigionamenti per le Amministrazioni pubbliche (32.1)	-	23
Indirizzo politico (32.2)	3.643	4.630
Servizi e affari generali per le amministrazioni di competenza (32.3)	29.153	45.769
Servizi generali, formativi ed approvvigionamenti per le Amministrazioni pubbliche (32.4)	850	1.007
Rappresentanza, difesa in giudizio e consulenza legale in favore delle Amministrazioni dello Stato e degli enti autorizzati (32.5)	700	700
Fondi da ripartire (33)	-1.796.788	-1.822.931
Fondi da assegnare (33.1)	-1.796.788	-1.822.931
Debito pubblico (34)	-	2.302
Oneri per il servizio del debito statale (34.1)	-	2.302
LEGGE N. 449 DEL 1997 MISURE PER LA STABILIZZAZIONE DELLA FINANZA PUBBLICA.	-	-
Diritti sociali, politiche sociali e famiglia (24)	-11.347	-11.347
Terzo settore: associazionismo, volontariato, Onlus e formazioni sociali (24.2)	22.035	22.035
Trasferimenti assistenziali a enti previdenziali, finanziamento nazionale spesa sociale, promozione e programmazione politiche sociali, monitoraggio e valutazione interventi (24.12)	-33.382	-33.382
Politiche per il lavoro (26)	97	97
Servizi di comunicazione istituzionale e informazione in materia di politiche del lavoro e in materia di politiche sociali (26.12)	97	97
Immigrazione, accoglienza e garanzia dei diritti (27)	11.250	11.250
Flussi migratori per motivi di lavoro e politiche di integrazione sociale delle persone immigrate (27.6)	11.250	11.250
DECRETO DEL PRESIDENTE DELLA REPUBBLICA N. 469 DEL 1999 REGOLAMENTO RECANTE NORME DI SEMPLIFICAZIONE DEL PROCEDIMENTO PER IL VERSAMENTO DI SOMME ALL'ENTRATA E LA RIASSEGNAZIONE ALLE UNITA' PREVISIONALI DI BASE PER LA SPESA DEL BILANCIO DELLO STATO, CON PARTICOLARE RIFERIMENTO AI FINANZIAMENTI DELL'UNIONE EUROPEA, AI SENSI DELL'ARTICOLO 20, COMMA 8, DELLA LEGGE 15 MARZO 1997, N. 59.	25.055.641	25.053.769

04/07/2014

999/660/12

## ALLEGATO B/1 SPESE - VARIAZIONI 2013 PER PROVVEDIMENTI, MISSIONE E PROGRAMMA

(MIGLIAIA DI EURO)

	COMPETENZA	CASSA
ARTICOLO 2	25.055.641	25.053.769
Organi costituzionali, a rilevanza costituzionale e Presidenza del Consiglio dei ministri (1)	38.610	38.610
Organi a rilevanza costituzionale (1.2)	8.610	8.610
Presidenza del Consiglio dei Ministri (1.3)	30.000	30.000
Amministrazione generale e supporto alla rappresentanza generale di Governo e dello Stato sul territorio (2)	17.124	17.124
Attuazione da parte delle Prefetture - Uffici Territoriali del Governo delle missioni del Ministero dell'Interno sul territorio (2.2)	17.062	17.062
Supporto alla rappresentanza generale di Governo e dello Stato sul territorio e amministrazione generale sul territorio (2.3)	62	62
Relazioni finanziarie con le autonomie territoriali (3)	181.330	181.330
Interventi, servizi e supporto alle autonomie territoriali (3.2)	1.029	1.029
Elaborazione, quantificazione, e assegnazione dei trasferimenti erariali; determinazione dei rimborsi agli enti locali anche in via perequativa (3.3)	53.393	53.393
Concorso dello Stato al finanziamento della spesa sanitaria (3.6)	101.904	101.904
Gestione dell'albo dei segretari comunali e provinciali (3.8)	25.004	25.004
L'Italia in Europa e nel mondo (4)	80.004	80.004
Protocollo internazionale (4.1)	438	438
Cooperazione allo sviluppo (4.2)	1.741	1.741
Cooperazione culturale e scientifico-tecnologica (4.3)	62	62
Cooperazione economica e relazioni internazionali (4.4)	534	534
Cooperazione in materia culturale (4.5)	74	74
Promozione della pace e sicurezza internazionale (4.6)	491	491
Integrazione europea (4.7)	438	438
Italiani nel mondo e politiche migratorie (4.8)	581	581
Promozione del sistema Paese (4.9)	1.369	1.369
Partecipazione italiana alle politiche di bilancio in ambito UE (4.10)	27.862	27.862
Politica economica e finanziaria in ambito internazionale (4.11)	45.000	45.000
Coordinamento dell'Amministrazione in ambito internazionale (4.14)	895	895
Comunicazione in ambito internazionale (4.15)	519	519
Difesa e sicurezza del territorio (5)	129.607	129.607
Approntamento e impiego Carabinieri per la difesa e la sicurezza (5.1)	1.469	1.469
Approntamento e impiego delle forze terrestri (5.2)	38.157	38.157
Approntamento e impiego delle forze navali (5.3)	19.897	19.897
Approntamento e impiego delle forze aeree (5.4)	9.864	9.864
Funzioni non direttamente collegate ai compiti di difesa militare (5.5)	6.928	6.928
Pianificazione generale delle Forze Armate e approvvigionamenti militari (5.6)	52.810	52.810

04/07/2014

999/660/13

## ALLEGATO B/1 SPESE - VARIAZIONI 2013 PER PROVVEDIMENTI, MISSIONE E PROGRAMMA

(MIGLIAIA DI EURO)

	COMPETENZA	CASSA
Missioni militari di pace (5.8)	483	483
Giustizia (6)	194.365	194.365
Amministrazione penitenziaria (6.1)	114.533	114.533
Giustizia civile e penale (6.2)	65.739	65.739
Giustizia minorile (6.3)	4.245	4.245
Giustizia tributaria (6.5)	9.848	9.848
Ordine pubblico e sicurezza (7)	132.791	132.791
Sicurezza democratica (7.4)	1.334	1.334
Concorso della Guardia di Finanza alla sicurezza pubblica (7.5)	421	421
Sicurezza pubblica in ambito rurale e montano (7.6)	5.766	5.766
Sicurezza e controllo nei mari, nei porti e sulle coste (7.7)	2.656	2.656
Contrasto al crimine, tutela dell'ordine e della sicurezza pubblica (7.8)	64.612	64.612
Servizio permanente dell'Arma dei Carabinieri per la tutela dell'ordine e la sicurezza pubblica (7.9)	22	22
Pianificazione e coordinamento Forze di polizia (7.10)	57.979	57.979
Soccorso civile (8)	362.908	362.908
Interventi per soccorsi (8.1)	9.592	9.592
Organizzazione e gestione del sistema nazionale di difesa civile (8.2)	4.334	4.334
Prevenzione dal rischio e soccorso pubblico (8.3)	275.169	275.169
Interventi per pubbliche calamita' (8.4)	17.812	17.812
Protezione civile (8.5)	56.000	56.000
Agricoltura, politiche agroalimentari e pesca (9)	12.444	10.572
Politiche europee ed internazionali e dello sviluppo rurale (9.2)	431	431
Vigilanza, prevenzione e repressione frodi nel settore agricolo, agroalimentare, agroindustriale e forestale (9.5)	3.830	3.830
Politiche competitive, della qualita'' agroalimentare, della pesca e mezzi tecnici di produzione (9.6)	8.183	6.312
Energia e diversificazione delle fonti energetiche (10)	604	604
Gestione, regolamentazione, sicurezza e infrastrutture del settore energetico (10.6)	604	604
Competitivita' e sviluppo delle imprese (11)	573.601	573.601
Regolamentazione, incentivazione dei settori imprenditoriali, riassetto industriali, sperimentazione tecnologica, lotta alla contraffazione, tutela della proprieta' industriale. (11.5)	40.188	40.188
Promozione, coordinamento, sostegno e vigilanza del movimento cooperativo (11.6)	515	515
Incentivazione per lo sviluppo industriale nell'ambito delle politiche di sviluppo e coesione (11.7)	356.898	356.898
Incentivi alle imprese per interventi di sostegno (11.8)	176.000	176.000
Regolazione dei mercati (12)	24.175	24.175
Vigilanza sui mercati e sui prodotti, promozione della concorrenza e tutela dei consumatori (12.4)	24.175	24.175



04/07/2014

999/660/14

## ALLEGATO B/1 SPESE - VARIAZIONI 2013 PER PROVVEDIMENTI, MISSIONE E PROGRAMMA

(MIGLIAIA DI EURO)

	COMPETENZA	CASSA
Diritto alla mobilita' (13)	107.449	107.449
Sviluppo e sicurezza della mobilita' stradale (13.1)	41.572	41.572
Autotrasporto ed intermodalita' (13.2)	6.651	6.651
Sviluppo e sicurezza del trasporto aereo (13.4)	110	110
Sviluppo e sicurezza del trasporto ferroviario (13.5)	81	81
Sviluppo e sicurezza della mobilita' locale (13.6)	181	181
Sviluppo e sicurezza della navigazione e del trasporto marittimo e per vie d'acqua interne (13.9)	58.853	58.853
Infrastrutture pubbliche e logistica (14)	12.100	12.100
Sistemi idrici, idraulici ed elettrici (14.5)	3.730	3.730
Sicurezza, vigilanza e regolamentazione in materia di opere pubbliche e delle costruzioni (14.9)	872	872
Opere strategiche, edilizia statale ed interventi speciali e per pubbliche calamita' (14.10)	7.443	7.443
Sistemi stradali, autostradali, ferroviari ed intermodali (14.11)	55	55
Comunicazioni (15)	24.511	24.511
Pianificazione, regolamentazione, vigilanza e controllo delle comunicazioni elettroniche e radiodiffusione (15.5)	5.231	5.231
Regolamentazione e vigilanza del settore postale (15.7)	259	259
Servizi di comunicazione elettronica e di radiodiffusione (15.8)	19.021	19.021
Commercio internazionale ed internazionalizzazione del sistema produttivo (16)	1.033	1.033
Politica commerciale in ambito internazionale (16.4)	554	554
Sostegno all'internazionalizzazione delle imprese e promozione del made in Italy (16.5)	479	479
Ricerca e innovazione (17)	99.260	99.260
Ricerca in materia ambientale (17.3)	22	22
Ricerca in materia di beni e attivita' culturali (17.4)	778	778
Ricerca scientifica e tecnologica applicata (17.9)	68	68
Ricerca scientifica e tecnologica di base (17.10)	68	68
Sviluppo, innovazione e ricerca in materia di energia ed in ambito minerario ed industriale (17.14)	97.143	97.143
Innovazione Tecnologica e ricerca per lo sviluppo delle comunicazioni e della societa' dell'informazione (17.18)	577	577
Ricerca per il settore della sanita' pubblica (17.20)	605	605
Sviluppo sostenibile e tutela del territorio e dell'ambiente (18)	43.761	43.761
Prevenzione e riduzione integrata dell'inquinamento (18.3)	1.722	1.722
Sviluppo sostenibile (18.5)	586	586
Tutela e conservazione della fauna e della flora e salvaguardia della biodiversita' (18.7)	16.104	16.104
Coordinamento generale, informazione ed educazione ambientale; comunicazione ambientale (18.11)	61	61
Tutela e conservazione del territorio e delle risorse idriche, trattamento e smaltimento rifiuti, bonifiche (18.12)	20.942	20.942
Tutela e conservazione della fauna e della flora, salvaguardia della biodiversita' e dell'ecosistema marino (18.13)	4.346	4.346

## ALLEGATO B/1 SPESE - VARIAZIONI 2013 PER PROVVEDIMENTI, MISSIONE E PROGRAMMA

(MIGLIAIA DI EURO)

	COMPETENZA	CASSA
Casa e assetto urbanistico (19)	24.085	24.085
Politiche abitative, urbane e territoriali (19.2)	24.085	24.085
Tutela della salute (20)	50.334	50.334
Prevenzione e comunicazione in materia sanitaria umana e coordinamento in ambito internazionale (20.1)	6.626	6.626
Sanita' pubblica veterinaria, igiene e sicurezza degli alimenti (20.2)	30.562	30.562
Programmazione sanitaria in materia di livelli essenziali di assistenza e assistenza in materia sanitaria umana (20.3)	4.172	4.172
Regolamentazione e vigilanza in materia di prodotti farmaceutici ed altri prodotti sanitari ad uso umano e di sicurezza delle cure (20.4)	8.133	8.133
Vigilanza, prevenzione e repressione nel settore sanitario (20.5)	841	841
Tutela e valorizzazione dei beni e attivita' culturali e paesaggistici (21)	42.698	42.698
Sostegno, valorizzazione e tutela del settore dello spettacolo (21.2)	13.750	13.750
Tutela dei beni archeologici (21.6)	10.324	10.324
Tutela dei beni archivistici (21.9)	3.446	3.446
Tutela dei beni librari, promozione e sostegno del libro e dell'editoria (21.10)	3.202	3.202
Tutela delle belle arti, dell'architettura e dell' arte contemporanea; tutela e valorizzazione del paesaggio (21.12)	9.996	9.996
Valorizzazione del patrimonio culturale (21.13)	100	100
Coordinamento ed indirizzo per la salvaguardia del patrimonio culturale (21.14)	404	404
Tutela del patrimonio culturale (21.15)	1.476	1.476
Istruzione scolastica (22)	1.076.305	1.076.305
Programmazione e coordinamento dell'istruzione scolastica (22.1)	22	22
Istruzione prescolastica (22.2)	163.558	163.558
Iniziative per lo sviluppo del sistema istruzione scolastica e per il diritto allo studio (22.8)	535	535
Istruzione primaria (22.11)	297.304	297.304
Istruzione secondaria di primo grado (22.12)	176.028	176.028
Istruzione secondaria di secondo grado (22.13)	430.798	430.798
Istruzione post-secondaria, degli adulti e livelli essenziali per l'istruzione e formazione professionale (22.15)	47	47
Realizzazione degli indirizzi e delle politiche in ambito territoriale in materia di istruzione (22.16)	8.013	8.013
Istruzione universitaria (23)	6.608	6.608
Diritto allo studio nell'istruzione universitaria (23.1)	29	29
Istituti di alta cultura (23.2)	6.422	6.422
Sistema universitario e formazione post-universitaria (23.3)	157	157
Diritti sociali, politiche sociali e famiglia (24)	365.035	365.035
Terzo settore: associazionismo, volontariato, Onlus e formazioni sociali (24.2)	39	39
Lotta alle dipendenze (24.4)	3.109	3.109

04/07/2014

999/660/16

## ALLEGATO B/1 SPESE - VARIAZIONI 2013 PER PROVVEDIMENTI, MISSIONE E PROGRAMMA

(MIGLIAIA DI EURO)

	COMPETENZA	CASSA
Protezione sociale per particolari categorie (24.5)	343.102	343.102
Garanzia dei diritti dei cittadini (24.6)	801	801
Promozione e garanzia dei diritti e delle pari opportunità (24.8)	2.033	2.033
Trasferimenti assistenziali a enti previdenziali, finanziamento nazionale spesa sociale, promozione e programmazione politiche sociali, monitoraggio e valutazione interventi (24.12)	15.952	15.952
Politiche previdenziali (25)	142	142
Previdenza obbligatoria e complementare, assicurazioni sociali (25.3)	142	142
Politiche per il lavoro (26)	662.312	662.312
Politiche attive e passive del lavoro (26.6)	647.541	647.541
Coordinamento e integrazione delle politiche del lavoro e delle politiche sociali, innovazione e coordinamento amministrativo (26.7)	55	55
Politiche di regolamentazione in materia di rapporti di lavoro (26.8)	2.630	2.630
Programmazione e coordinamento della vigilanza in materia di prevenzione e osservanza delle norme di legislazione sociale e del lavoro (26.9)	54	54
Servizi e sistemi informativi per il lavoro (26.10)	99	99
Servizi territoriali per il lavoro (26.11)	11.911	11.911
Servizi di comunicazione istituzionale e informazione in materia di politiche del lavoro e in materia di politiche sociali (26.12)	22	22
Immigrazione, accoglienza e garanzia dei diritti (27)	156.918	156.918
Garanzia dei diritti e interventi per lo sviluppo della coesione sociale (27.2)	143.706	143.706
Gestione flussi migratori (27.3)	8.691	8.691
Rapporti con le confessioni religiose e amministrazione del patrimonio del Fondo Edifici di Culto (27.5)	60	60
Flussi migratori per motivi di lavoro e politiche di integrazione sociale delle persone immigrate (27.6)	4.461	4.461
Sviluppo e riequilibrio territoriale (28)	1.283	1.283
Politiche per lo sviluppo economico ed il miglioramento istituzionale delle aree sottoutilizzate (28.4)	1.283	1.283
Politiche economico-finanziarie e di bilancio (29)	8.235.241	8.235.241
Regolazione giurisdizione e coordinamento del sistema della fiscalita' (29.1)	74.761	74.761
Prevenzione e repressione delle frodi e delle violazioni agli obblighi fiscali (29.3)	896	896
Regolamentazione e vigilanza sul settore finanziario (29.4)	8.133.151	8.133.151
Analisi e programmazione economico-finanziaria (29.6)	3.147	3.147
Analisi, monitoraggio e controllo della finanza pubblica e politiche di bilancio (29.7)	7.491	7.491
Supporto all'azione di controllo, vigilanza e amministrazione generale della Ragioneria generale dello Stato sul territorio (29.8)	15.794	15.794
Servizi istituzionali e generali delle amministrazioni pubbliche (32)	125.671	125.671
Indirizzo politico (32.2)	5.186	5.186
Servizi e affari generali per le amministrazioni di competenza (32.3)	29.076	29.076
Servizi generali, formativi ed approvvigionamenti per le Amministrazioni pubbliche (32.4)	58.454	58.454

04/07/2014

999/660/17

## ALLEGATO B/1 SPESE - VARIAZIONI 2013 PER PROVVEDIMENTI, MISSIONE E PROGRAMMA

(MIGLIAIA DI EURO)

	COMPETENZA	CASSA
Rappresentanza, difesa in giudizio e consulenza legale in favore delle Amministrazioni dello Stato e degli enti autorizzati (32.5)	32.955	32.955
Fondi da ripartire (33)	843.743	843.743
Fondi da assegnare (33.1)	208.129	208.129
Fondi di riserva e speciali (33.2)	635.613	635.613
Debito pubblico (34)	11.429.589	11.429.589
Oneri per il servizio del debito statale (34.1)	1.484.305	1.484.305
Rimborsi del debito statale (34.2)	9.945.284	9.945.284
LEGGE N. 499 DEL 1999 RAZIONALIZZAZIONE DEGLI INTERVENTI NEI SETTORI AGRICOLO, AGROALIMENTARE, AGROINDUSTRIALE E FORESTALE	-	-
Agricoltura, politiche agroalimentari e pesca (9)	-	-
Politiche competitive, della qualita' agroalimentare, della pesca e mezzi tecnici di produzione (9.6)	-	-
LEGGE N. 89 DEL 2001 PREVISIONE DI EQUA RIPARAZIONE IN CASO DI VIOLAZIONE DEL TERMINE RAGIONEVOLE DEL PROCESSO E MODIFICA DELL'ARTICOLO 375 DEL CODICE DI PROCEDURA CIVILE	-	-
Diritti sociali, politiche sociali e famiglia (24)	55.000	55.000
Garanzia dei diritti dei cittadini (24.6)	55.000	55.000
Fondi da ripartire (33)	-55.000	-55.000
Fondi da assegnare (33.1)	-55.000	-55.000
LEGGE FINANZIARIA N. 289 DEL 2002 DISPOSIZIONI PER LA FORMAZIONE DEL BILANCIO ANNUALE E PLURIENNALE DELLO STATO (LEGGE FINANZIARIA ANNO 2003)	-	-
ARTICOLO 61	-	-
Relazioni finanziarie con le autonomie territoriali (3)	-909.138	-909.138
Federalismo (3.4)	-909.138	-909.138
Competitivita' e sviluppo delle imprese (11)	-	-
Incentivazione per lo sviluppo industriale nell'ambito delle politiche di sviluppo e coesione (11.7)	-	-
Diritto alla mobilita' (13)	122.929	133.599
Sviluppo e sicurezza della mobilita' locale (13.6)	122.929	122.929
Sostegno allo sviluppo del trasporto (13.8)	-	-
Sviluppo e sicurezza della navigazione e del trasporto marittimo e per vie d'acqua interne (13.9)	-	10.670
Infrastrutture pubbliche e logistica (14)	303.000	359.894
Opere strategiche, edilizia statale ed interventi speciali e per pubbliche calamita' (14.10)	303.000	148.550
Sistemi stradali, autostradali, ferroviari ed intermodali (14.11)	-	211.344
Ricerca e innovazione (17)	3.437	3.437
Ricerca scientifica e tecnologica applicata (17.9)	3.437	3.437
Sviluppo sostenibile e tutela del territorio e dell'ambiente (18)	-	57.025

04/07/2014

999/660/18

## ALLEGATO B/1 SPESE - VARIAZIONI 2013 PER PROVVEDIMENTI, MISSIONE E PROGRAMMA

(MIGLIAIA DI EURO)

	COMPETENZA	CASSA
Tutela e conservazione del territorio e delle risorse idriche, trattamento e smaltimento rifiuti, bonifiche (18.12)	-	57.025
Tutela e valorizzazione dei beni e attivita' culturali e paesaggistici (21)	34.000	10.600
Tutela del patrimonio culturale (21.15)	34.000	10.600
Sviluppo e riequilibrio territoriale (28)	445.771	344.582
Politiche per lo sviluppo economico ed il miglioramento istituzionale delle aree sottoutilizzate (28.4)	445.771	344.582
LEGGE N. 3 DEL 2003 DISPOSIZIONI ORDINAMENTALI IN MATERIA DI PUBBLICA AMMINISTRAZIONE	-	-
ARTICOLO 27	-	-
Giustizia (6)	1.293	1.293
Giustizia civile e penale (6.2)	1.293	1.293
Tutela della salute (20)	320	320
Programmazione sanitaria in materia di livelli essenziali di assistenza e assistenza in materia sanitaria umana (20.3)	320	320
Politiche per il lavoro (26)	100	100
Servizi e sistemi informativi per il lavoro (26.10)	100	100
Fondi da ripartire (33)	-1.713	-1.713
Fondi da assegnare (33.1)	-1.713	-1.713
LEGGE FINANZIARIA N. 350 DEL 2003 DISPOSIZIONI PER LA FORMAZIONE DEL BILANCIO ANNUALE E PLURIENNALE DELLO STATO (LEGGE FINANZIARIA 2004).	303.123	303.123
ARTICOLO 3	303.123	303.123
L'Italia in Europa e nel mondo (4)	7	7
Politica economica e finanziaria in ambito internazionale (4.11)	7	7
Giustizia (6)	13.667	13.667
Giustizia tributaria (6.5)	13.667	13.667
Ordine pubblico e sicurezza (7)	2	2
Concorso della Guardia di Finanza alla sicurezza pubblica (7.5)	2	2
Diritti sociali, politiche sociali e famiglia (24)	454	454
Garanzia dei diritti dei cittadini (24.6)	454	454
Politiche economico-finanziarie e di bilancio (29)	285.086	285.086
Regolazione giurisdizione e coordinamento del sistema della fiscalita' (29.1)	237.168	237.168
Prevenzione e repressione delle frodi e delle violazioni agli obblighi fiscali (29.3)	28.403	28.403
Regolamentazione e vigilanza sul settore finanziario (29.4)	656	656
Analisi e programmazione economico-finanziaria (29.6)	1.545	1.545
Analisi, monitoraggio e controllo della finanza pubblica e politiche di bilancio (29.7)	7.116	7.116
Supporto all'azione di controllo, vigilanza e amministrazione generale della Ragioneria generale dello Stato sul territorio (29.8)	10.196	10.196

04/07/2014

999/660/19

## ALLEGATO B/1 SPESE - VARIAZIONI 2013 PER PROVVEDIMENTI, MISSIONE E PROGRAMMA

(MIGLIAIA DI EURO)

	COMPETENZA	CASSA
Servizi istituzionali e generali delle amministrazioni pubbliche (32)	3.907	3.907
Servizi generali, formativi, assistenza legale ed approvvigionamenti per le Amministrazioni pubbliche (32.1)	27	27
Indirizzo politico (32.2)	732	732
Servizi e affari generali per le amministrazioni di competenza (32.3)	2.677	2.677
Servizi generali, formativi ed approvvigionamenti per le Amministrazioni pubbliche (32.4)	471	471
LEGGE FINANZIARIA N. 244 DEL 2007 DISPOSIZIONI PER LA FORMAZIONE DEL BILANCIO ANNUALE E PLURIENNALE DELLO STATO (LEGGE FINANZIARIA 2007)	-	-
ARTICOLO 2	-	-
Ordine pubblico e sicurezza (7)	282	282
Concorso della Guardia di Finanza alla sicurezza pubblica (7.5)	282	282
Politiche economico-finanziarie e di bilancio (29)	61.209	61.209
Regolazione giurisdizione e coordinamento del sistema della fiscalita' (29.1)	60.736	60.736
Prevenzione e repressione delle frodi e delle violazioni agli obblighi fiscali (29.3)	472	472
Fondi da ripartire (33)	-61.491	-61.491
Fondi da assegnare (33.1)	-61.491	-61.491
DECRETO LEGISLATIVO N. 194 DEL 2008 DISCIPLINA DELLE MODALITA' DI RIFINANZIAMENTO DEI CONTROLLI SANITARI UFFICIALI IN ATTUAZIONE DEL REGOLAMENTO /CE) N. 882/2004	350	350
Tutela della salute (20)	350	350
Prevenzione e comunicazione in materia sanitaria umana e coordinamento in ambito internazionale (20.1)	146	146
Sanita' pubblica veterinaria, igiene e sicurezza degli alimenti (20.2)	204	204
LEGGE N. 196 DEL 2009 LEGGE DI CONTABILITA' E FINANZA PUBBLICA	-	-
Amministrazione generale e supporto alla rappresentanza generale di Governo e dello Stato sul territorio (2)	-	-
Attuazione da parte delle Prefetture - Uffici Territoriali del Governo delle missioni del Ministero dell'Interno sul territorio (2.2)	-	-
Relazioni finanziarie con le autonomie territoriali (3)	-	-
Elaborazione, quantificazione, e assegnazione dei trasferimenti erariali; determinazione dei rimborsi agli enti locali anche in via perequativa (3.3)	-	-
Regolazioni contabili ed altri trasferimenti alle Regioni a statuto speciale (3.5)	-	-
Ordine pubblico e sicurezza (7)	-	-
Concorso della Guardia di Finanza alla sicurezza pubblica (7.5)	-	-
Contrasto al crimine, tutela dell'ordine e della sicurezza pubblica (7.8)	-	-
Pianificazione e coordinamento Forze di polizia (7.10)	-	-
Soccorso civile (8)	-	-
Prevenzione dal rischio e soccorso pubblico (8.3)	-	-
Politiche previdenziali (25)	-	-

04/07/2014

999/660/20

## ALLEGATO B/1 SPESE - VARIAZIONI 2013 PER PROVVEDIMENTI, MISSIONE E PROGRAMMA

(MIGLIAIA DI EURO)

	COMPETENZA	CASSA
Previdenza obbligatoria e complementare, assicurazioni sociali (25.3)	-	-
Politiche per il lavoro (26)	-	-
Politiche attive e passive del lavoro (26.6)	-	-
Immigrazione, accoglienza e garanzia dei diritti (27)	-	-
Gestione flussi migratori (27.3)	-	-
Politiche economico-finanziarie e di bilancio (29)	-	-
Prevenzione e repressione delle frodi e delle violazioni agli obblighi fiscali (29.3)	-	-
ARTICOLO 21	-	-
Difesa e sicurezza del territorio (5)	-	-
Approntamento e impiego Carabinieri per la difesa e la sicurezza (5.1)	-	-
Approntamento e impiego delle forze terrestri (5.2)	-	-
Approntamento e impiego delle forze navali (5.3)	-	-
Approntamento e impiego delle forze aeree (5.4)	-	-
Pianificazione generale delle Forze Armate e approvvigionamenti militari (5.6)	-	-
Politiche economico-finanziarie e di bilancio (29)	-	-
Regolamentazione e vigilanza sul settore finanziario (29.4)	-	-
Servizi istituzionali e generali delle amministrazioni pubbliche (32)	-	-
Indirizzo politico (32.2)	-	-
Servizi e affari generali per le amministrazioni di competenza (32.3)	-	-
ARTICOLO 26	-	-
Amministrazione generale e supporto alla rappresentanza generale di Governo e dello Stato sul territorio (2)	107	107
Attuazione da parte delle Prefetture - Uffici Territoriali del Governo delle missioni del Ministero dell'Interno sul territorio (2.2)	107	107
L'Italia in Europa e nel mondo (4)	67.562	67.562
Cooperazione allo sviluppo (4.2)	4.626	4.626
Cooperazione culturale e scientifico-tecnologica (4.3)	40.014	40.014
Italiani nel mondo e politiche migratorie (4.8)	2.839	2.839
Politica economica e finanziaria in ambito internazionale (4.11)	20.083	20.083
Difesa e sicurezza del territorio (5)	13.458	13.458
Approntamento e impiego delle forze terrestri (5.2)	220	220
Approntamento e impiego delle forze navali (5.3)	134	134
Approntamento e impiego delle forze aeree (5.4)	136	136
Funzioni non direttamente collegate ai compiti di difesa militare (5.5)	12.940	12.940
Pianificazione generale delle Forze Armate e approvvigionamenti militari (5.6)	27	27

04/07/2014

999/660/21

## ALLEGATO B/1 SPESE - VARIAZIONI 2013 PER PROVVEDIMENTI, MISSIONE E PROGRAMMA

(MIGLIAIA DI EURO)

	COMPETENZA	CASSA
Giustizia (6)	36.578	36.578
Amministrazione penitenziaria (6.1)	8.517	8.517
Giustizia civile e penale (6.2)	20.322	20.322
Giustizia minorile (6.3)	7.623	7.623
Giustizia tributaria (6.5)	116	116
Ordine pubblico e sicurezza (7)	8.652	8.652
Concorso della Guardia di Finanza alla sicurezza pubblica (7.5)	142	142
Sicurezza pubblica in ambito rurale e montano (7.6)	49	49
Sicurezza e controllo nei mari, nei porti e sulle coste (7.7)	1.018	1.018
Contrasto al crimine, tutela dell'ordine e della sicurezza pubblica (7.8)	300	300
Pianificazione e coordinamento Forze di polizia (7.10)	7.143	7.143
Soccorso civile (8)	7.266	7.266
Prevenzione dal rischio e soccorso pubblico (8.3)	7.266	7.266
Agricoltura, politiche agroalimentari e pesca (9)	930	930
Politiche europee ed internazionali e dello sviluppo rurale (9.2)	240	240
Vigilanza, prevenzione e repressione frodi nel settore agricolo, agroalimentare, agroindustriale e forestale (9.5)	208	208
Politiche competitive, della qualita' agroalimentare, della pesca e mezzi tecnici di produzione (9.6)	481	481
Energia e diversificazione delle fonti energetiche (10)	1.307	1.307
Gestione, regolamentazione, sicurezza e infrastrutture del settore energetico (10.6)	1.307	1.307
Competitivita' e sviluppo delle imprese (11)	24.334	24.334
Regolamentazione, incentivazione dei settori imprenditoriali, riassetto industriali, sperimentazione tecnologica, lotta alla contraffazione, tutela della proprieta' industriale. (11.5)	20.031	20.031
Promozione, coordinamento, sostegno e vigilanza del movimento cooperativo (11.6)	83	83
Incentivazione per lo sviluppo industriale nell'ambito delle politiche di sviluppo e coesione (11.7)	4.220	4.220
Regolazione dei mercati (12)	29.495	29.495
Vigilanza sui mercati e sui prodotti, promozione della concorrenza e tutela dei consumatori (12.4)	29.495	29.495
Diritto alla mobilita' (13)	92.857	92.857
Sviluppo e sicurezza della mobilita' stradale (13.1)	719	719
Autotrasporto ed intermodalita' (13.2)	14	14
Sviluppo e sicurezza del trasporto aereo (13.4)	16.795	16.795
Sviluppo e sicurezza del trasporto ferroviario (13.5)	3	3
Sviluppo e sicurezza della mobilita' locale (13.6)	1	1
Sviluppo e sicurezza della navigazione e del trasporto marittimo e per vie d'acqua interne (13.9)	75.325	75.325
Infrastrutture pubbliche e logistica (14)	19.733	19.733



04/07/2014

999/660/22

## ALLEGATO B/1 SPESE - VARIAZIONI 2013 PER PROVVEDIMENTI, MISSIONE E PROGRAMMA

(MIGLIAIA DI EURO)

	COMPETENZA	CASSA
Sistemi idrici, idraulici ed elettrici (14.5)	29	29
Opere strategiche, edilizia statale ed interventi speciali e per pubbliche calamita' (14.10)	19.616	19.616
Sistemi stradali, autostradali, ferroviari ed intermodali (14.11)	89	89
Comunicazioni (15)	1.162	1.162
Regolamentazione e vigilanza del settore postale (15.7)	49	49
Servizi di comunicazione elettronica e di radiodiffusione (15.8)	1.113	1.113
Commercio internazionale ed internazionalizzazione del sistema produttivo (16)	29	29
Politica commerciale in ambito internazionale (16.4)	24	24
Sostegno all'internazionalizzazione delle imprese e promozione del made in Italy (16.5)	5	5
Ricerca e innovazione (17)	1.370	1.370
Sviluppo, innovazione e ricerca in materia di energia ed in ambito minerario ed industriale (17.14)	1.370	1.370
Sviluppo sostenibile e tutela del territorio e dell'ambiente (18)	1.163	1.163
Prevenzione e riduzione integrata dell'inquinamento (18.3)	26	26
Sviluppo sostenibile (18.5)	8	8
Prevenzione e riduzione dell'inquinamento elettromagnetico e impatto sui sistemi di comunicazione elettronica (18.10)	26	26
Tutela e conservazione del territorio e delle risorse idriche, trattamento e smaltimento rifiuti, bonifiche (18.12)	1.096	1.096
Tutela e conservazione della fauna e della flora, salvaguardia della biodiversita' e dell'ecosistema marino (18.13)	8	8
Casa e assetto urbanistico (19)	47	47
Politiche abitative, urbane e territoriali (19.2)	47	47
Tutela della salute (20)	53.668	53.668
Regolamentazione e vigilanza in materia di prodotti farmaceutici ed altri prodotti sanitari ad uso umano e di sicurezza delle cure (20.4)	53.668	53.668
Tutela e valorizzazione dei beni e attivita' culturali e paesaggistici (21)	6.079	6.079
Sostegno, valorizzazione e tutela del settore dello spettacolo (21.2)	2	2
Tutela dei beni archeologici (21.6)	4.891	4.891
Tutela dei beni archivistici (21.9)	249	249
Tutela delle belle arti, dell'architettura e dell' arte contemporanea; tutela e valorizzazione del paesaggio (21.12)	723	723
Coordinamento ed indirizzo per la salvaguardia del patrimonio culturale (21.14)	215	215
Istruzione scolastica (22)	37.106	37.106
Iniziative per lo sviluppo del sistema istruzione scolastica e per il diritto allo studio (22.8)	46	46
Realizzazione degli indirizzi e delle politiche in ambito territoriale in materia di istruzione (22.16)	37.059	37.059
Istruzione universitaria (23)	1.791	1.791
Istituti di alta cultura (23.2)	1.791	1.791
Diritti sociali, politiche sociali e famiglia (24)	22.190	22.190

04/07/2014

999/660/23

## ALLEGATO B/1 SPESE - VARIAZIONI 2013 PER PROVVEDIMENTI, MISSIONE E PROGRAMMA

(MIGLIAIA DI EURO)

	COMPETENZA	CASSA
Garanzia dei diritti dei cittadini (24.6)	22.190	22.190
Politiche previdenziali (25)	22.639	22.639
Previdenza obbligatoria e complementare, sicurezza sociale - trasferimenti agli enti ed organismi interessati (25.2)	22.596	22.596
Previdenza obbligatoria e complementare, assicurazioni sociali (25.3)	43	43
Politiche per il lavoro (26)	4.045	4.045
Infortuni sul lavoro (26.2)	547	547
Politiche attive e passive del lavoro (26.6)	21	21
Politiche di regolamentazione in materia di rapporti di lavoro (26.8)	8	8
Programmazione e coordinamento della vigilanza in materia di prevenzione e osservanza delle norme di legislazione sociale e del lavoro (26.9)	3.449	3.449
Servizi e sistemi informativi per il lavoro (26.10)	20	20
Servizi di comunicazione istituzionale e informazione in materia di politiche del lavoro e in materia di politiche sociali (26.12)	1	1
Immigrazione, accoglienza e garanzia dei diritti (27)	20.035	20.035
Garanzia dei diritti e interventi per lo sviluppo della coesione sociale (27.2)	20.000	20.000
Flussi migratori per motivi di lavoro e politiche di integrazione sociale delle persone immigrate (27.6)	35	35
Sviluppo e riequilibrio territoriale (28)	3.933	3.933
Politiche per lo sviluppo economico ed il miglioramento istituzionale delle aree sottoutilizzate (28.4)	3.933	3.933
Politiche economico-finanziarie e di bilancio (29)	78.636	78.636
Regolazione giurisdizione e coordinamento del sistema della fiscalita' (29.1)	38.017	38.017
Prevenzione e repressione delle frodi e delle violazioni agli obblighi fiscali (29.3)	4.121	4.121
Regolamentazione e vigilanza sul settore finanziario (29.4)	294	294
Regolazioni contabili, restituzioni e rimborsi d'imposte (29.5)	31.571	31.571
Analisi e programmazione economico-finanziaria (29.6)	457	457
Analisi, monitoraggio e controllo della finanza pubblica e politiche di bilancio (29.7)	3.713	3.713
Supporto all'azione di controllo, vigilanza e amministrazione generale della Ragioneria generale dello Stato sul territorio (29.8)	462	462
Servizi istituzionali e generali delle amministrazioni pubbliche (32)	42.957	42.957
Indirizzo politico (32.2)	291	291
Servizi e affari generali per le amministrazioni di competenza (32.3)	30.287	30.287
Servizi generali, formativi ed approvvigionamenti per le Amministrazioni pubbliche (32.4)	298	298
Rappresentanza, difesa in giudizio e consulenza legale in favore delle Amministrazioni dello Stato e degli enti autorizzati (32.5)	12.080	12.080
Fondi da ripartire (33)	-599.129	-599.129
Fondi da assegnare (33.1)	51.260	51.260
Fondi di riserva e speciali (33.2)	-650.389	-650.389

04/07/2014

999/660/24

## ALLEGATO B/1 SPESE - VARIAZIONI 2013 PER PROVVEDIMENTI, MISSIONE E PROGRAMMA

(MIGLIAIA DI EURO)

	COMPETENZA	CASSA
ARTICOLO 27	-	-
Organi costituzionali, a rilevanza costituzionale e Presidenza del Consiglio dei ministri (1)	363	363
Presidenza del Consiglio dei Ministri (1.3)	363	363
Relazioni finanziarie con le autonomie territoriali (3)	1.508.234	1.508.234
Erogazioni a Enti territoriali per interventi di settore (3.1)	45.000	45.000
Interventi, servizi e supporto alle autonomie territoriali (3.2)	53	53
Elaborazione, quantificazione, e assegnazione dei trasferimenti erariali; determinazione dei rimborsi agli enti locali anche in via perequativa (3.3)	600.000	600.000
Federalismo (3.4)	64.895	64.895
Concorso dello Stato al finanziamento della spesa sanitaria (3.6)	798.286	798.286
L'Italia in Europa e nel mondo (4)	50.334	50.334
Cooperazione allo sviluppo (4.2)	44.302	44.302
Cooperazione economica e relazioni internazionali (4.4)	1.006	1.006
Cooperazione in materia culturale (4.5)	48	48
Promozione della pace e sicurezza internazionale (4.6)	163	163
Integrazione europea (4.7)	1.990	1.990
Politica economica e finanziaria in ambito internazionale (4.11)	720	720
Presenza dello Stato all'estero tramite le strutture diplomatico-consolari (4.12)	2.101	2.101
Rappresentanza all'estero e servizi ai cittadini e alle imprese (4.13)	4	4
Difesa e sicurezza del territorio (5)	286.993	286.993
Approntamento e impiego Carabinieri per la difesa e la sicurezza (5.1)	10.714	10.714
Approntamento e impiego delle forze terrestri (5.2)	50.677	50.677
Approntamento e impiego delle forze navali (5.3)	10.776	10.776
Approntamento e impiego delle forze aeree (5.4)	27.294	27.294
Funzioni non direttamente collegate ai compiti di difesa militare (5.5)	5.566	5.566
Pianificazione generale delle Forze Armate e approvvigionamenti militari (5.6)	181.965	181.965
Giustizia (6)	48.592	48.592
Amministrazione penitenziaria (6.1)	21.986	21.986
Giustizia civile e penale (6.2)	24.278	24.278
Giustizia minorile (6.3)	2.328	2.328
Ordine pubblico e sicurezza (7)	88.464	88.464
Concorso della Guardia di Finanza alla sicurezza pubblica (7.5)	2.593	2.593
Sicurezza pubblica in ambito rurale e montano (7.6)	3.205	3.205
Sicurezza e controllo nei mari, nei porti e sulle coste (7.7)	8.979	8.979

04/07/2014

999/660/25

## ALLEGATO B/1 SPESE - VARIAZIONI 2013 PER PROVVEDIMENTI, MISSIONE E PROGRAMMA

(MIGLIAIA DI EURO)

	COMPETENZA	CASSA
Contrasto al crimine, tutela dell'ordine e della sicurezza pubblica (7.8)	3.031	3.031
Pianificazione e coordinamento Forze di polizia (7.10)	70.656	70.656
Soccorso civile (8)	18.922	18.922
Interventi per soccorsi (8.1)	2.794	2.794
Organizzazione e gestione del sistema nazionale di difesa civile (8.2)	4.329	4.329
Prevenzione dal rischio e soccorso pubblico (8.3)	6.542	6.542
Interventi per pubbliche calamita' (8.4)	5.257	5.257
Agricoltura, politiche agroalimentari e pesca (9)	180.488	180.488
Politiche europee ed internazionali e dello sviluppo rurale (9.2)	91.619	91.619
Vigilanza, prevenzione e repressione frodi nel settore agricolo, agroalimentare, agroindustriale e forestale (9.5)	760	760
Politiche competitive, della qualita' agroalimentare, della pesca e mezzi tecnici di produzione (9.6)	88.109	88.109
Energia e diversificazione delle fonti energetiche (10)	1.228	1.228
Gestione, regolamentazione, sicurezza e infrastrutture del settore energetico (10.6)	1.228	1.228
Competitivita' e sviluppo delle imprese (11)	584.164	584.164
Regolamentazione, incentivazione dei settori imprenditoriali, riassetto industriali, sperimentazione tecnologica, lotta alla contraffazione, tutela della proprieta' industriale. (11.5)	13.055	13.055
Promozione, coordinamento, sostegno e vigilanza del movimento cooperativo (11.6)	24	24
Incentivazione per lo sviluppo industriale nell'ambito delle politiche di sviluppo e coesione (11.7)	490.905	490.905
Incentivi alle imprese per interventi di sostegno (11.8)	80.179	80.179
Regolazione dei mercati (12)	1.717	1.717
Vigilanza sui mercati e sui prodotti, promozione della concorrenza e tutela dei consumatori (12.4)	1.717	1.717
Diritto alla mobilita' (13)	453.971	453.971
Sviluppo e sicurezza della mobilita' stradale (13.1)	12.696	12.696
Autotrasporto ed intermodalita' (13.2)	26.024	26.024
Sviluppo e sicurezza del trasporto aereo (13.4)	2.719	2.719
Sviluppo e sicurezza della mobilita' locale (13.6)	89.196	89.196
Sostegno allo sviluppo del trasporto (13.8)	250.000	250.000
Sviluppo e sicurezza della navigazione e del trasporto marittimo e per vie d'acqua interne (13.9)	73.337	73.337
Infrastrutture pubbliche e logistica (14)	539.960	539.960
Sistemi idrici, idraulici ed elettrici (14.5)	16.172	16.172
Opere strategiche, edilizia statale ed interventi speciali e per pubbliche calamita' (14.10)	425.825	425.825
Sistemi stradali, autostradali, ferroviari ed intermodali (14.11)	97.964	97.964
Comunicazioni (15)	50.230	50.230
Sostegno all'editoria (15.4)	13.539	13.539

04/07/2014

999/660/26

## ALLEGATO B/1 SPESE - VARIAZIONI 2013 PER PROVVEDIMENTI, MISSIONE E PROGRAMMA

(MIGLIAIA DI EURO)

	COMPETENZA	CASSA
Pianificazione, regolamentazione, vigilanza e controllo delle comunicazioni elettroniche e radiodiffusione (15.5)	13	13
Regolamentazione e vigilanza del settore postale (15.7)	2	2
Servizi di comunicazione elettronica e di radiodiffusione (15.8)	36.676	36.676
Commercio internazionale ed internazionalizzazione del sistema produttivo (16)	9.474	9.474
Sostegno all'internazionalizzazione delle imprese e promozione del made in Italy (16.5)	9.474	9.474
Ricerca e innovazione (17)	778.445	778.445
Ricerca in materia ambientale (17.3)	7.953	7.953
Ricerca in materia di beni e attivita' culturali (17.4)	4	4
Ricerca scientifica e tecnologica applicata (17.9)	613.371	613.371
Ricerca scientifica e tecnologica di base (17.10)	100.711	100.711
Ricerca tecnologica nel settore della difesa (17.11)	6.547	6.547
Sviluppo, innovazione e ricerca in materia di energia ed in ambito minerario ed industriale (17.14)	7	7
Ricerca di base e applicata (17.15)	2.234	2.234
Innovazione Tecnologica e ricerca per lo sviluppo delle comunicazioni e della societa' dell'informazione (17.18)	286	286
Ricerca per il settore della sanita' pubblica (17.20)	40.195	40.195
Ricerca per il settore zooprofilattico (17.21)	7.136	7.136
Sviluppo sostenibile e tutela del territorio e dell'ambiente (18)	144.205	144.205
Prevenzione e riduzione integrata dell'inquinamento (18.3)	36.724	36.724
Sviluppo sostenibile (18.5)	39.641	39.641
Tutela e conservazione della fauna e della flora e salvaguardia della biodiversita' (18.7)	548	548
Vigilanza, prevenzione e repressione in ambito ambientale (18.8)	5	5
Prevenzione e riduzione dell'inquinamento elettromagnetico e impatto sui sistemi di comunicazione elettronica (18.10)	19	19
Coordinamento generale, informazione ed educazione ambientale; comunicazione ambientale (18.11)	1.879	1.879
Tutela e conservazione del territorio e delle risorse idriche, trattamento e smaltimento rifiuti, bonifiche (18.12)	56.441	56.441
Tutela e conservazione della fauna e della flora, salvaguardia della biodiversita' e dell'ecosistema marino (18.13)	8.885	8.885
Sostegno allo sviluppo sostenibile (18.14)	62	62
Casa e assetto urbanistico (19)	84.184	84.184
Politiche abitative, urbane e territoriali (19.2)	84.184	84.184
Tutela della salute (20)	60.317	60.317
Prevenzione e comunicazione in materia sanitaria umana e coordinamento in ambito internazionale (20.1)	8.614	8.614
Sanita' pubblica veterinaria, igiene e sicurezza degli alimenti (20.2)	742	742
Programmazione sanitaria in materia di livelli essenziali di assistenza e assistenza in materia sanitaria umana (20.3)	49.488	49.488
Regolamentazione e vigilanza in materia di prodotti farmaceutici ed altri prodotti sanitari ad uso umano e di sicurezza delle cure (20.4)	1.473	1.473

04/07/2014

999/660/27

## ALLEGATO B/1 SPESE - VARIAZIONI 2013 PER PROVVEDIMENTI, MISSIONE E PROGRAMMA

(MIGLIAIA DI EURO)

	COMPETENZA	CASSA
Tutela e valorizzazione dei beni e attivita' culturali e paesaggistici (21)	14.765	14.765
Sostegno, valorizzazione e tutela del settore dello spettacolo (21.2)	917	917
Tutela dei beni archeologici (21.6)	1.386	1.386
Tutela dei beni archivistici (21.9)	73	73
Tutela dei beni librari, promozione e sostegno del libro e dell'editoria (21.10)	5.460	5.460
Tutela delle belle arti, dell'architettura e dell' arte contemporanea; tutela e valorizzazione del paesaggio (21.12)	5.173	5.173
Valorizzazione del patrimonio culturale (21.13)	316	316
Coordinamento ed indirizzo per la salvaguardia del patrimonio culturale (21.14)	25	25
Tutela del patrimonio culturale (21.15)	1.414	1.414
Istruzione scolastica (22)	205	205
Programmazione e coordinamento dell'istruzione scolastica (22.1)	137	137
Sostegno all'istruzione (22.10)	68	68
Istruzione primaria (22.11)	-	-
Istruzione universitaria (23)	844	844
Diritto allo studio nell'istruzione universitaria (23.1)	-	-
Sistema universitario e formazione post-universitaria (23.3)	844	844
Diritti sociali, politiche sociali e famiglia (24)	9.489	9.489
Terzo settore: associazionismo, volontariato, Onlus e formazioni sociali (24.2)	8.081	8.081
Garanzia dei diritti dei cittadini (24.6)	9	9
Sostegno in favore di pensionati di guerra ed assimilati, perseguitati politici e razziali (24.11)	3	3
Trasferimenti assistenziali a enti previdenziali, finanziamento nazionale spesa sociale, promozione e programmazione politiche sociali, monitoraggio e valutazione interventi (24.12)	1.396	1.396
Politiche previdenziali (25)	276.416	276.416
Previdenza obbligatoria e complementare, sicurezza sociale - trasferimenti agli enti ed organismi interessati (25.2)	101.460	101.460
Previdenza obbligatoria e complementare, assicurazioni sociali (25.3)	174.956	174.956
Politiche per il lavoro (26)	19.502	19.502
Politiche attive e passive del lavoro (26.6)	12.964	12.964
Politiche di regolamentazione in materia di rapporti di lavoro (26.8)	4.160	4.160
Servizi e sistemi informativi per il lavoro (26.10)	2.372	2.372
Servizi territoriali per il lavoro (26.11)	6	6
Immigrazione, accoglienza e garanzia dei diritti (27)	4.116	4.116
Garanzia dei diritti e interventi per lo sviluppo della coesione sociale (27.2)	1	1
Flussi migratori per motivi di lavoro e politiche di integrazione sociale delle persone immigrate (27.6)	4.115	4.115
Sviluppo e riequilibrio territoriale (28)	637	637

04/07/2014

999/660/28

## ALLEGATO B/1 SPESE - VARIAZIONI 2013 PER PROVVEDIMENTI, MISSIONE E PROGRAMMA

(MIGLIAIA DI EURO)

	COMPETENZA	CASSA
Politiche per lo sviluppo economico ed il miglioramento istituzionale delle aree sottoutilizzate (28.4)	637	637
Politiche economico-finanziarie e di bilancio (29)	226.402	226.402
Regolazione giurisdizione e coordinamento del sistema della fiscalita' (29.1)	6.263	6.263
Prevenzione e repressione delle frodi e delle violazioni agli obblighi fiscali (29.3)	10.828	10.828
Regolazioni contabili, restituzioni e rimborsi d'imposte (29.5)	31.417	31.417
Analisi, monitoraggio e controllo della finanza pubblica e politiche di bilancio (29.7)	177.893	177.893
Servizi istituzionali e generali delle amministrazioni pubbliche (32)	6.907	6.907
Servizi generali, formativi, assistenza legale ed approvvigionamenti per le Amministrazioni pubbliche (32.1)	335	335
Indirizzo politico (32.2)	589	589
Servizi e affari generali per le amministrazioni di competenza (32.3)	5.887	5.887
Servizi generali, formativi ed approvvigionamenti per le Amministrazioni pubbliche (32.4)	7	7
Rappresentanza, difesa in giudizio e consulenza legale in favore delle Amministrazioni dello Stato e degli enti autorizzati (32.5)	88	88
Fondi da ripartire (33)	-5.449.569	-5.449.569
Fondi da assegnare (33.1)	2.345	2.345
Fondi di riserva e speciali (33.2)	-5.451.914	-5.451.914
ARTICOLO 28	-	-
Amministrazione generale e supporto alla rappresentanza generale di Governo e dello Stato sul territorio (2)	13.498	13.498
Attuazione da parte delle Prefetture - Uffici Territoriali del Governo delle missioni del Ministero dell'Interno sul territorio (2.2)	13.498	13.498
L'Italia in Europa e nel mondo (4)	24.000	24.000
Cooperazione allo sviluppo (4.2)	15.000	15.000
Presenza dello Stato all'estero tramite le strutture diplomatico-consolari (4.12)	2.000	2.000
Rappresentanza all'estero e servizi ai cittadini e alle imprese (4.13)	6.000	6.000
Coordinamento dell'Amministrazione in ambito internazionale (4.14)	1.000	1.000
Difesa e sicurezza del territorio (5)	57.119	57.119
Approntamento e impiego Carabinieri per la difesa e la sicurezza (5.1)	27.000	27.000
Approntamento e impiego delle forze terrestri (5.2)	5.148	5.148
Approntamento e impiego delle forze navali (5.3)	5.000	5.000
Funzioni non direttamente collegate ai compiti di difesa militare (5.5)	4.971	4.971
Pianificazione generale delle Forze Armate e approvvigionamenti militari (5.6)	15.000	15.000
Giustizia (6)	66.871	66.871
Amministrazione penitenziaria (6.1)	51.650	51.650
Giustizia civile e penale (6.2)	15.221	15.221
Ordine pubblico e sicurezza (7)	50.332	50.332

04/07/2014

999/660/29

## ALLEGATO B/1 SPESE - VARIAZIONI 2013 PER PROVVEDIMENTI, MISSIONE E PROGRAMMA

(MIGLIAIA DI EURO)

	COMPETENZA	CASSA
Sicurezza democratica (7.4)	10.000	10.000
Concorso della Guardia di Finanza alla sicurezza pubblica (7.5)	10.300	10.300
Sicurezza pubblica in ambito rurale e montano (7.6)	1.132	1.132
Sicurezza e controllo nei mari, nei porti e sulle coste (7.7)	21.000	21.000
Contrasto al crimine, tutela dell'ordine e della sicurezza pubblica (7.8)	7.050	7.050
Pianificazione e coordinamento Forze di polizia (7.10)	850	850
Soccorso civile (8)	66.000	66.000
Prevenzione dal rischio e soccorso pubblico (8.3)	8.000	8.000
Protezione civile (8.5)	58.000	58.000
Energia e diversificazione delle fonti energetiche (10)	50	50
Gestione, regolamentazione, sicurezza e infrastrutture del settore energetico (10.6)	50	50
Diritto alla mobilita' (13)	1.000	1.000
Sviluppo e sicurezza della navigazione e del trasporto marittimo e per vie d'acqua interne (13.9)	1.000	1.000
Comunicazioni (15)	145	145
Pianificazione, regolamentazione, vigilanza e controllo delle comunicazioni elettroniche e radiodiffusione (15.5)	145	145
Ricerca e innovazione (17)	211	211
Ricerca in materia ambientale (17.3)	106	106
Sviluppo, innovazione e ricerca in materia di energia ed in ambito minerario ed industriale (17.14)	105	105
Sviluppo sostenibile e tutela del territorio e dell'ambiente (18)	5.297	5.297
Prevenzione e riduzione integrata dell'inquinamento (18.3)	160	160
Sviluppo sostenibile (18.5)	1.772	1.772
Vigilanza, prevenzione e repressione in ambito ambientale (18.8)	3.055	3.055
Coordinamento generale, informazione ed educazione ambientale; comunicazione ambientale (18.11)	110	110
Tutela e conservazione della fauna e della flora, salvaguardia della biodiversita' e dell'ecosistema marino (18.13)	200	200
Tutela della salute (20)	800	800
Prevenzione e comunicazione in materia sanitaria umana e coordinamento in ambito internazionale (20.1)	500	500
Vigilanza, prevenzione e repressione nel settore sanitario (20.5)	300	300
Diritti sociali, politiche sociali e famiglia (24)	1.128	1.128
Garanzia dei diritti dei cittadini (24.6)	1.128	1.128
Politiche per il lavoro (26)	3.500	3.500
Programmazione e coordinamento della vigilanza in materia di prevenzione e osservanza delle norme di legislazione sociale e del lavoro (26.9)	3.500	3.500
Immigrazione, accoglienza e garanzia dei diritti (27)	50.000	50.000
Garanzia dei diritti e interventi per lo sviluppo della coesione sociale (27.2)	50.000	50.000



04/07/2014

999/660/30

## ALLEGATO B/1 SPESE - VARIAZIONI 2013 PER PROVVEDIMENTI, MISSIONE E PROGRAMMA

(MIGLIAIA DI EURO)

	COMPETENZA	CASSA
Politiche economico-finanziarie e di bilancio (29)	13.723	13.723
Regolazione giurisdizione e coordinamento del sistema della fiscalita' (29.1)	3.109	3.109
Prevenzione e repressione delle frodi e delle violazioni agli obblighi fiscali (29.3)	3.500	3.500
Regolamentazione e vigilanza sul settore finanziario (29.4)	195	195
Analisi e programmazione economico-finanziaria (29.6)	507	507
Analisi, monitoraggio e controllo della finanza pubblica e politiche di bilancio (29.7)	516	516
Supporto all'azione di controllo, vigilanza e amministrazione generale della Ragioneria generale dello Stato sul territorio (29.8)	5.895	5.895
Servizi istituzionali e generali delle amministrazioni pubbliche (32)	6.386	6.386
Indirizzo politico (32.2)	839	839
Servizi e affari generali per le amministrazioni di competenza (32.3)	4.906	4.906
Servizi generali, formativi ed approvvigionamenti per le Amministrazioni pubbliche (32.4)	1	1
Rappresentanza, difesa in giudizio e consulenza legale in favore delle Amministrazioni dello Stato e degli enti autorizzati (32.5)	640	640
Fondi da ripartire (33)	-360.060	-360.060
Fondi di riserva e speciali (33.2)	-360.060	-360.060
ARTICOLO 29	-	-
Amministrazione generale e supporto alla rappresentanza generale di Governo e dello Stato sul territorio (2)	-	972
Attuazione da parte delle Prefetture - Uffici Territoriali del Governo delle missioni del Ministero dell'Interno sul territorio (2.2)	-	972
Relazioni finanziarie con le autonomie territoriali (3)	-	587.741
Interventi, servizi e supporto alle autonomie territoriali (3.2)	-	973
Elaborazione, quantificazione, e assegnazione dei trasferimenti erariali; determinazione dei rimborsi agli enti locali anche in via perequativa (3.3)	-	570.768
Rapporti finanziari con Enti territoriali (3.7)	-	16.000
L'Italia in Europa e nel mondo (4)	-	76.000
Cooperazione culturale e scientifico-tecnologica (4.3)	-	113
Cooperazione economica e relazioni internazionali (4.4)	-	794
Promozione della pace e sicurezza internazionale (4.6)	-	1.036
Integrazione europea (4.7)	-	5
Partecipazione italiana alle politiche di bilancio in ambito UE (4.10)	-	71.348
Politica economica e finanziaria in ambito internazionale (4.11)	-	13
Presenza dello Stato all'estero tramite le strutture diplomatico-consolari (4.12)	-	686
Rappresentanza all'estero e servizi ai cittadini e alle imprese (4.13)	-	2.003
Difesa e sicurezza del territorio (5)	-	39.628
Approntamento e impiego Carabinieri per la difesa e la sicurezza (5.1)	-	8.130

04/07/2014

999/660/31

## ALLEGATO B/1 SPESE - VARIAZIONI 2013 PER PROVVEDIMENTI, MISSIONE E PROGRAMMA

(MIGLIAIA DI EURO)

	COMPETENZA	CASSA
Approntamento e impiego delle forze navali (5.3)	-	14.192
Approntamento e impiego delle forze aeree (5.4)	-	4.826
Pianificazione generale delle Forze Armate e approvvigionamenti militari (5.6)	-	12.480
Giustizia (6)	-	48.661
Amministrazione penitenziaria (6.1)	-	16.889
Giustizia civile e penale (6.2)	-	30.322
Giustizia minorile (6.3)	-	1.000
Giustizia tributaria (6.5)	-	450
Ordine pubblico e sicurezza (7)	-	17.953
Concorso della Guardia di Finanza alla sicurezza pubblica (7.5)	-	2.435
Sicurezza e controllo nei mari, nei porti e sulle coste (7.7)	-	5.000
Contrasto al crimine, tutela dell'ordine e della sicurezza pubblica (7.8)	-	10.201
Pianificazione e coordinamento Forze di polizia (7.10)	-	317
Soccorso civile (8)	-	159.785
Organizzazione e gestione del sistema nazionale di difesa civile (8.2)	-	9
Prevenzione dal rischio e soccorso pubblico (8.3)	-	49.776
Protezione civile (8.5)	-	110.000
Competitivita' e sviluppo delle imprese (11)	-	10.000
Incentivi alle imprese per interventi di sostegno (11.8)	-	10.000
Diritto alla mobilita' (13)	-	30.000
Sostegno allo sviluppo del trasporto (13.8)	-	30.000
Infrastrutture pubbliche e logistica (14)	-	707.867
Opere pubbliche e infrastrutture (14.8)	-	707.625
Sicurezza, vigilanza e regolamentazione in materia di opere pubbliche e delle costruzioni (14.9)	-	242
Comunicazioni (15)	-	10.490
Sostegno all'editoria (15.4)	-	10.490
Commercio internazionale ed internazionalizzazione del sistema produttivo (16)	-	20.252
Sostegno all'internazionalizzazione delle imprese e promozione del made in Italy (16.5)	-	20.252
Ricerca e innovazione (17)	-	55
Ricerca scientifica e tecnologica applicata (17.9)	-	10
Ricerca scientifica e tecnologica di base (17.10)	-	45
Sviluppo sostenibile e tutela del territorio e dell'ambiente (18)	-	11.118
Tutela e conservazione della fauna e della flora, salvaguardia della biodiversita' e dell'ecosistema marino (18.13)	-	11.118

04/07/2014

999/660/32

## ALLEGATO B/1 SPESE - VARIAZIONI 2013 PER PROVVEDIMENTI, MISSIONE E PROGRAMMA

(MIGLIAIA DI EURO)

	COMPETENZA	CASSA
Tutela della salute (20)	-	16.449
Prevenzione e comunicazione in materia sanitaria umana e coordinamento in ambito internazionale (20.1)	-	216
Sanita' pubblica veterinaria, igiene e sicurezza degli alimenti (20.2)	-	10.434
Programmazione sanitaria in materia di livelli essenziali di assistenza e assistenza in materia sanitaria umana (20.3)	-	3.350
Regolamentazione e vigilanza in materia di prodotti farmaceutici ed altri prodotti sanitari ad uso umano e di sicurezza delle cure (20.4)	-	1.650
Vigilanza, prevenzione e repressione nel settore sanitario (20.5)	-	799
Tutela e valorizzazione dei beni e attivita' culturali e paesaggistici (21)	-	39.478
Tutela dei beni librari, promozione e sostegno del libro e dell'editoria (21.10)	-	3.536
Tutela del patrimonio culturale (21.15)	-	35.942
Istruzione scolastica (22)	-	15.274
Programmazione e coordinamento dell'istruzione scolastica (22.1)	-	5.414
Istruzione prescolastica (22.2)	-	4
Iniziative per lo sviluppo del sistema istruzione scolastica e per il diritto allo studio (22.8)	-	36
Istruzione primaria (22.11)	-	119
Istruzione secondaria di primo grado (22.12)	-	238
Istruzione secondaria di secondo grado (22.13)	-	47
Realizzazione degli indirizzi e delle politiche in ambito territoriale in materia di istruzione (22.16)	-	9.417
Istruzione universitaria (23)	-	42.768
Diritto allo studio nell'istruzione universitaria (23.1)	-	21.000
Istituti di alta cultura (23.2)	-	6
Sistema universitario e formazione post-universitaria (23.3)	-	21.762
Diritti sociali, politiche sociali e famiglia (24)	-	115.953
Terzo settore: associazionismo, volontariato, Onlus e formazioni sociali (24.2)	-	125
Protezione sociale per particolari categorie (24.5)	-	56.723
Garanzia dei diritti dei cittadini (24.6)	-	7.366
Promozione e garanzia dei diritti e delle pari opportunita' (24.8)	-	1.625
Trasferimenti assistenziali a enti previdenziali, finanziamento nazionale spesa sociale, promozione e programmazione politiche sociali, monitoraggio e valutazione interventi (24.12)	-	50.115
Politiche previdenziali (25)	-	58
Previdenza obbligatoria e complementare, assicurazioni sociali (25.3)	-	58
Politiche per il lavoro (26)	-	8.432
Politiche attive e passive del lavoro (26.6)	-	6.197
Coordinamento e integrazione delle politiche del lavoro e delle politiche sociali, innovazione e coordinamento amministrativo (26.7)	-	38
Politiche di regolamentazione in materia di rapporti di lavoro (26.8)	-	9

04/07/2014

999/660/33

## ALLEGATO B/1 SPESE - VARIAZIONI 2013 PER PROVVEDIMENTI, MISSIONE E PROGRAMMA

(MIGLIAIA DI EURO)

	COMPETENZA	CASSA
Programmazione e coordinamento della vigilanza in materia di prevenzione e osservanza delle norme di legislazione sociale e del lavoro (26.9)	-	108
Servizi e sistemi informativi per il lavoro (26.10)	-	1.188
Servizi territoriali per il lavoro (26.11)	-	819
Servizi di comunicazione istituzionale e informazione in materia di politiche del lavoro e in materia di politiche sociali (26.12)	-	73
Immigrazione, accoglienza e garanzia dei diritti (27)	-	17.563
Garanzia dei diritti e interventi per lo sviluppo della coesione sociale (27.2)	-	17.536
Flussi migratori per motivi di lavoro e politiche di integrazione sociale delle persone immigrate (27.6)	-	27
Politiche economico-finanziarie e di bilancio (29)	-	153.305
Regolazione giurisdizione e coordinamento del sistema della fiscalita' (29.1)	-	147.240
Prevenzione e repressione delle frodi e delle violazioni agli obblighi fiscali (29.3)	-	2.285
Regolamentazione e vigilanza sul settore finanziario (29.4)	-	544
Analisi e programmazione economico-finanziaria (29.6)	-	920
Analisi, monitoraggio e controllo della finanza pubblica e politiche di bilancio (29.7)	-	602
Supporto all'azione di controllo, vigilanza e amministrazione generale della Ragioneria generale dello Stato sul territorio (29.8)	-	1.713
Servizi istituzionali e generali delle amministrazioni pubbliche (32)	-	28.257
Indirizzo politico (32.2)	-	902
Servizi e affari generali per le amministrazioni di competenza (32.3)	-	7.148
Servizi generali, formativi ed approvvigionamenti per le Amministrazioni pubbliche (32.4)	-	1.298
Rappresentanza, difesa in giudizio e consulenza legale in favore delle Amministrazioni dello Stato e degli enti autorizzati (32.5)	-	18.909
Fondi da ripartire (33)	-	-2.524.834
Fondi da assegnare (33.1)	-	370.367
Fondi di riserva e speciali (33.2)	-	-2.895.202
Debito pubblico (34)	-	366.775
Rimborsi del debito statale (34.2)	-	366.775
ARTICOLO 33	-	-
L'Italia in Europa e nel mondo (4)	-	-
Promozione del sistema Paese (4.9)	-	-
Politiche economico-finanziarie e di bilancio (29)	-	-
Regolazione giurisdizione e coordinamento del sistema della fiscalita' (29.1)	-	-
DECRETO LEGGE N. 78 DEL 2010 MISURE URGENTI IN MATERIA DI STABILIZZAZIONE FINANZIARIA E DI COMPETITIVITA' ECONOMICA	-	-
Organi costituzionali, a rilevanza costituzionale e Presidenza del Consiglio dei ministri (1)	22.033	22.033
Organi a rilevanza costituzionale (1.2)	21.186	21.186

04/07/2014

999/660/34

## ALLEGATO B/1 SPESE - VARIAZIONI 2013 PER PROVVEDIMENTI, MISSIONE E PROGRAMMA

(MIGLIAIA DI EURO)

	COMPETENZA	CASSA
Presidenza del Consiglio dei Ministri (1.3)	847	847
Amministrazione generale e supporto alla rappresentanza generale di Governo e dello Stato sul territorio (2)	1.108	1.108
Attuazione da parte delle Prefetture - Uffici Territoriali del Governo delle missioni del Ministero dell'Interno sul territorio (2.2)	1.105	1.105
Supporto alla rappresentanza generale di Governo e dello Stato sul territorio e amministrazione generale sul territorio (2.3)	3	3
Relazioni finanziarie con le autonomie territoriali (3)	-1.544	-1.544
Interventi, servizi e supporto alle autonomie territoriali (3.2)	73	73
Elaborazione, quantificazione, e assegnazione dei trasferimenti erariali; determinazione dei rimborsi agli enti locali anche in via perequativa (3.3)	-116	-116
Regolazioni contabili ed altri trasferimenti alle Regioni a statuto speciale (3.5)	-86	-86
Concorso dello Stato al finanziamento della spesa sanitaria (3.6)	-508	-508
Rapporti finanziari con Enti territoriali (3.7)	-874	-874
Gestione dell'albo dei segretari comunali e provinciali (3.8)	-34	-34
L'Italia in Europa e nel mondo (4)	-1.562	-1.562
Protocollo internazionale (4.1)	30	30
Cooperazione allo sviluppo (4.2)	-1.129	-1.129
Cooperazione culturale e scientifico-tecnologica (4.3)	-24	-24
Cooperazione economica e relazioni internazionali (4.4)	110	110
Cooperazione in materia culturale (4.5)	-40	-40
Promozione della pace e sicurezza internazionale (4.6)	90	90
Integrazione europea (4.7)	74	74
Italiani nel mondo e politiche migratorie (4.8)	-110	-110
Promozione del sistema Paese (4.9)	-187	-187
Partecipazione italiana alle politiche di bilancio in ambito UE (4.10)	-26	-26
Politica economica e finanziaria in ambito internazionale (4.11)	-8	-8
Presenza dello Stato all'estero tramite le strutture diplomatico-consolari (4.12)	-630	-630
Rappresentanza all'estero e servizi ai cittadini e alle imprese (4.13)	313	313
Coordinamento dell'Amministrazione in ambito internazionale (4.14)	83	83
Comunicazione in ambito internazionale (4.15)	-108	-108
Difesa e sicurezza del territorio (5)	-7.097	-7.097
Approntamento e impiego Carabinieri per la difesa e la sicurezza (5.1)	561	561
Approntamento e impiego delle forze terrestri (5.2)	680	680
Approntamento e impiego delle forze navali (5.3)	217	217
Approntamento e impiego delle forze aeree (5.4)	245	245
Funzioni non direttamente collegate ai compiti di difesa militare (5.5)	-613	-613

04/07/2014

999/660/35

## ALLEGATO B/1 SPESE - VARIAZIONI 2013 PER PROVVEDIMENTI, MISSIONE E PROGRAMMA

(MIGLIAIA DI EURO)

	COMPETENZA	CASSA
Pianificazione generale delle Forze Armate e approvvigionamenti militari (5.6)	-8.187	-8.187
Missioni militari di pace (5.8)	-	-
Giustizia (6)	137.744	137.744
Amministrazione penitenziaria (6.1)	3.637	3.637
Giustizia civile e penale (6.2)	135.267	135.267
Giustizia minorile (6.3)	6	6
Giustizia tributaria (6.5)	-1.166	-1.166
Ordine pubblico e sicurezza (7)	-2.892	-2.892
Concorso della Guardia di Finanza alla sicurezza pubblica (7.5)	-202	-202
Sicurezza pubblica in ambito rurale e montano (7.6)	11	11
Sicurezza e controllo nei mari, nei porti e sulle coste (7.7)	-535	-535
Contrasto al crimine, tutela dell'ordine e della sicurezza pubblica (7.8)	-493	-493
Servizio permanente dell'Arma dei Carabinieri per la tutela dell'ordine e la sicurezza pubblica (7.9)	-215	-215
Pianificazione e coordinamento Forze di polizia (7.10)	-1.458	-1.458
Soccorso civile (8)	-2.359	-2.359
Interventi per soccorsi (8.1)	-70	-70
Organizzazione e gestione del sistema nazionale di difesa civile (8.2)	-34	-34
Prevenzione dal rischio e soccorso pubblico (8.3)	-1.089	-1.089
Protezione civile (8.5)	-1.166	-1.166
Agricoltura, politiche agroalimentari e pesca (9)	-4.065	-4.065
Politiche europee ed internazionali e dello sviluppo rurale (9.2)	-3.096	-3.096
Sostegno al settore agricolo (9.3)	-715	-715
Vigilanza, prevenzione e repressione frodi nel settore agricolo, agroalimentare, agroindustriale e forestale (9.5)	7	7
Politiche competitive, della qualita' agroalimentare, della pesca e mezzi tecnici di produzione (9.6)	-261	-261
Energia e diversificazione delle fonti energetiche (10)	31	31
Gestione, regolamentazione, sicurezza e infrastrutture del settore energetico (10.6)	31	31
Competitivita' e sviluppo delle imprese (11)	-16.989	-16.989
Regolamentazione, incentivazione dei settori imprenditoriali, riassetto industriali, sperimentazione tecnologica, lotta alla contraffazione, tutela della proprieta' industriale. (11.5)	-567	-567
Promozione, coordinamento, sostegno e vigilanza del movimento cooperativo (11.6)	-1	-1
Incentivazione per lo sviluppo industriale nell'ambito delle politiche di sviluppo e coesione (11.7)	-4.855	-4.855
Interventi di sostegno tramite il sistema della fiscalita' (11.9)	-11.566	-11.566
Regolazione dei mercati (12)	-4	-4
Vigilanza sui mercati e sui prodotti, promozione della concorrenza e tutela dei consumatori (12.4)	-4	-4

04/07/2014

999/660/36

## ALLEGATO B/1 SPESE - VARIAZIONI 2013 PER PROVVEDIMENTI, MISSIONE E PROGRAMMA

(MIGLIAIA DI EURO)

	COMPETENZA	CASSA
Diritto alla mobilita' (13)	-35.176	-35.176
Sviluppo e sicurezza della mobilita' stradale (13.1)	-1.792	-1.792
Autotrasporto ed intermodalita' (13.2)	-3.641	-2.879
Sviluppo e sicurezza del trasporto aereo (13.4)	-1.008	-1.008
Sviluppo e sicurezza del trasporto ferroviario (13.5)	34	34
Sviluppo e sicurezza della mobilita' locale (13.6)	-96	-858
Sostegno allo sviluppo del trasporto (13.8)	-25.721	-25.721
Sviluppo e sicurezza della navigazione e del trasporto marittimo e per vie d'acqua interne (13.9)	-2.951	-2.951
Infrastrutture pubbliche e logistica (14)	-11.749	-11.749
Sistemi idrici, idraulici ed elettrici (14.5)	-1.251	-1.251
Opere pubbliche e infrastrutture (14.8)	-629	-629
Sicurezza, vigilanza e regolamentazione in materia di opere pubbliche e delle costruzioni (14.9)	42	42
Opere strategiche, edilizia statale ed interventi speciali e per pubbliche calamita' (14.10)	-1.393	-1.393
Sistemi stradali, autostradali, ferroviari ed intermodali (14.11)	-8.517	-8.517
Comunicazioni (15)	-2.502	-2.502
Servizi postali e telefonici (15.3)	-122	-122
Sostegno all'editoria (15.4)	-1.476	-1.476
Pianificazione, regolamentazione, vigilanza e controllo delle comunicazioni elettroniche e radiodiffusione (15.5)	-37	-37
Regolamentazione e vigilanza del settore postale (15.7)	2	2
Servizi di comunicazione elettronica e di radiodiffusione (15.8)	-870	-870
Comercio internazionale ed internazionalizzazione del sistema produttivo (16)	-1.057	-1.057
Politica commerciale in ambito internazionale (16.4)	-417	-417
Sostegno all'internazionalizzazione delle imprese e promozione del made in Italy (16.5)	-640	-640
Ricerca e innovazione (17)	71	71
Ricerca in materia di beni e attivita' culturali (17.4)	27	27
Ricerca scientifica e tecnologica applicata (17.9)	4	4
Ricerca scientifica e tecnologica di base (17.10)	4	4
Sviluppo, innovazione e ricerca in materia di energia ed in ambito minerario ed industriale (17.14)	13	13
Innovazione Tecnologica e ricerca per lo sviluppo delle comunicazioni e della societa' dell'informazione (17.18)	12	12
Ricerca per il settore della sanita' pubblica (17.20)	11	11
Ricerca per il settore zooprofilattico (17.21)	-	-
Sviluppo sostenibile e tutela del territorio e dell'ambiente (18)	-1.584	-1.584
Prevenzione e riduzione integrata dell'inquinamento (18.3)	-18	-18
Sviluppo sostenibile (18.5)	-463	-463

## ALLEGATO B/1 SPESE - VARIAZIONI 2013 PER PROVVEDIMENTI, MISSIONE E PROGRAMMA

(MIGLIAIA DI EURO)

	COMPETENZA	CASSA
Tutela e conservazione della fauna e della flora e salvaguardia della biodiversita' (18.7)	-115	-115
Vigilanza, prevenzione e repressione in ambito ambientale (18.8)	-9	-9
Prevenzione e riduzione dell'inquinamento elettromagnetico e impatto sui sistemi di comunicazione elettronica (18.10)	-2	-2
Coordinamento generale, informazione ed educazione ambientale; comunicazione ambientale (18.11)	-108	-108
Tutela e conservazione del territorio e delle risorse idriche, trattamento e smaltimento rifiuti, bonifiche (18.12)	-632	-632
Tutela e conservazione della fauna e della flora, salvaguardia della biodiversita' e dell'ecosistema marino (18.13)	-231	-231
Sostegno allo sviluppo sostenibile (18.14)	-6	-6
Casa e assetto urbanistico (19)	-41	-41
Politiche abitative, urbane e territoriali (19.2)	-41	-41
Tutela della salute (20)	-2.191	-2.191
Prevenzione e comunicazione in materia sanitaria umana e coordinamento in ambito internazionale (20.1)	-260	-260
Sanita' pubblica veterinaria, igiene e sicurezza degli alimenti (20.2)	-169	-169
Programmazione sanitaria in materia di livelli essenziali di assistenza e assistenza in materia sanitaria umana (20.3)	-70	-70
Regolamentazione e vigilanza in materia di prodotti farmaceutici ed altri prodotti sanitari ad uso umano e di sicurezza delle cure (20.4)	-1.678	-1.678
Vigilanza, prevenzione e repressione nel settore sanitario (20.5)	-15	-15
Tutela e valorizzazione dei beni e attivita' culturali e paesaggistici (21)	-6.281	-6.281
Sostegno, valorizzazione e tutela del settore dello spettacolo (21.2)	-4.442	-4.442
Vigilanza, prevenzione e repressione in materia di patrimonio culturale (21.5)	-10	-10
Tutela dei beni archeologici (21.6)	-18	-18
Tutela dei beni archivistici (21.9)	-25	-25
Tutela dei beni librari, promozione e sostegno del libro e dell'editoria (21.10)	-376	-376
Tutela delle belle arti, dell'architettura e dell' arte contemporanea; tutela e valorizzazione del paesaggio (21.12)	-128	-128
Valorizzazione del patrimonio culturale (21.13)	-223	-223
Coordinamento ed indirizzo per la salvaguardia del patrimonio culturale (21.14)	11	11
Tutela del patrimonio culturale (21.15)	-1.069	-1.069
Istruzione scolastica (22)	-12.535	-12.535
Programmazione e coordinamento dell'istruzione scolastica (22.1)	-170	-170
Istruzione prescolastica (22.2)	-1.036	-1.036
Iniziative per lo sviluppo del sistema istruzione scolastica e per il diritto allo studio (22.8)	-3.177	-3.177
Istituzioni scolastiche non statali (22.9)	-3.042	-3.042
Sostegno all'istruzione (22.10)	-173	-173
Istruzione primaria (22.11)	-1.365	-1.365
Istruzione secondaria di primo grado (22.12)	-749	-749
Istruzione secondaria di secondo grado (22.13)	-1.899	-1.899



04/07/2014

999/660/38

## ALLEGATO B/1 SPESE - VARIAZIONI 2013 PER PROVVEDIMENTI, MISSIONE E PROGRAMMA

(MIGLIAIA DI EURO)

	COMPETENZA	CASSA
Istruzione post-secondaria, degli adulti e livelli essenziali per l'istruzione e formazione professionale (22.15)	-136	-136
Realizzazione degli indirizzi e delle politiche in ambito territoriale in materia di istruzione (22.16)	-788	-788
Istruzione universitaria (23)	-5.542	-5.542
Diritto allo studio nell'istruzione universitaria (23.1)	-1.515	-1.515
Istituti di alta cultura (23.2)	-161	-161
Sistema universitario e formazione post-universitaria (23.3)	-3.866	-3.866
Diritti sociali, politiche sociali e famiglia (24)	-1.729	-1.729
Terzo settore: associazionismo, volontariato, Onlus e formazioni sociali (24.2)	-2	-2
Lotta alle dipendenze (24.4)	-70	-70
Protezione sociale per particolari categorie (24.5)	-209	-209
Garanzia dei diritti dei cittadini (24.6)	-108	-108
Sostegno alla famiglia (24.7)	-223	-223
Promozione e garanzia dei diritti e delle pari opportunità (24.8)	-217	-217
Trasferimenti assistenziali a enti previdenziali, finanziamento nazionale spesa sociale, promozione e programmazione politiche sociali, monitoraggio e valutazione interventi (24.12)	-900	-900
Politiche previdenziali (25)	-623	-623
Previdenza obbligatoria e complementare, sicurezza sociale - trasferimenti agli enti ed organismi interessati (25.2)	-624	-624
Previdenza obbligatoria e complementare, assicurazioni sociali (25.3)	1	1
Politiche per il lavoro (26)	-832	-832
Politiche attive e passive del lavoro (26.6)	-721	-721
Coordinamento e integrazione delle politiche del lavoro e delle politiche sociali, innovazione e coordinamento amministrativo (26.7)	32	32
Politiche di regolamentazione in materia di rapporti di lavoro (26.8)	-50	-50
Programmazione e coordinamento della vigilanza in materia di prevenzione e osservanza delle norme di legislazione sociale e del lavoro (26.9)	-33	-33
Servizi e sistemi informativi per il lavoro (26.10)	-30	-30
Servizi territoriali per il lavoro (26.11)	-37	-37
Servizi di comunicazione istituzionale e informazione in materia di politiche del lavoro e in materia di politiche sociali (26.12)	6	6
Immigrazione, accoglienza e garanzia dei diritti (27)	-2.331	-2.331
Garanzia dei diritti e interventi per lo sviluppo della coesione sociale (27.2)	-2.360	-2.360
Gestione flussi migratori (27.3)	-1	-1
Rapporti con le confessioni religiose e amministrazione del patrimonio del Fondo Edifici di Culto (27.5)	22	22
Flussi migratori per motivi di lavoro e politiche di integrazione sociale delle persone immigrate (27.6)	7	7
Sviluppo e riequilibrio territoriale (28)	182	182
Politiche per lo sviluppo economico ed il miglioramento istituzionale delle aree sottoutilizzate (28.4)	182	182

## ALLEGATO B/1 SPESE - VARIAZIONI 2013 PER PROVVEDIMENTI, MISSIONE E PROGRAMMA

(MIGLIAIA DI EURO)

	COMPETENZA	CASSA
Politiche economico-finanziarie e di bilancio (29)	-19.921	-19.921
Regolazione giurisdizione e coordinamento del sistema della fiscalita' (29.1)	-16.029	-16.029
Prevenzione e repressione delle frodi e delle violazioni agli obblighi fiscali (29.3)	-883	-883
Regolamentazione e vigilanza sul settore finanziario (29.4)	23	23
Regolazioni contabili, restituzioni e rimborsi d'imposte (29.5)	-3.470	-3.470
Analisi e programmazione economico-finanziaria (29.6)	113	113
Analisi, monitoraggio e controllo della finanza pubblica e politiche di bilancio (29.7)	414	414
Supporto all'azione di controllo, vigilanza e amministrazione generale della Ragioneria generale dello Stato sul territorio (29.8)	-90	-90
Giovani e sport (30)	-538	-538
Attivita' ricreative e sport (30.1)	-471	-471
Incentivazione e sostegno alla gioventu' (30.2)	-67	-67
Turismo (31)	-128	-128
Sviluppo e competitivita' del turismo (31.1)	-128	-128
Servizi istituzionali e generali delle amministrazioni pubbliche (32)	7.754	7.754
Indirizzo politico (32.2)	1.245	1.245
Servizi e affari generali per le amministrazioni di competenza (32.3)	-	-
Servizi generali, formativi ed approvvigionamenti per le Amministrazioni pubbliche (32.4)	-1.366	-1.366
Rappresentanza, difesa in giudizio e consulenza legale in favore delle Amministrazioni dello Stato e degli enti autorizzati (32.5)	7.875	7.875
Fondi da ripartire (33)	-27.651	-27.651
Fondi da assegnare (33.1)	-25.641	-25.641
Fondi di riserva e speciali (33.2)	-2.009	-2.009
DECRETO LEGGE N. 98 DEL 2011 DISPOSIZIONI URGENTI PER LA STABILIZZAZIONE FINANZIARIA	22.100	22.100
Organi costituzionali, a rilevanza costituzionale e Presidenza del Consiglio dei ministri (1)	-286	-286
Organi a rilevanza costituzionale (1.2)	-110	-110
Presidenza del Consiglio dei Ministri (1.3)	-176	-176
Amministrazione generale e supporto alla rappresentanza generale di Governo e dello Stato sul territorio (2)	-1	-1
Attuazione da parte delle Prefetture - Uffici Territoriali del Governo delle missioni del Ministero dell'Interno sul territorio (2.2)	-1	-1
Supporto alla rappresentanza generale di Governo e dello Stato sul territorio e amministrazione generale sul territorio (2.3)	-	-
Relazioni finanziarie con le autonomie territoriali (3)	-261	-261
Interventi, servizi e supporto alle autonomie territoriali (3.2)	-	-
Elaborazione, quantificazione, e assegnazione dei trasferimenti erariali; determinazione dei rimborsi agli enti locali anche in via perequativa (3.3)	-23	-23
Regolazioni contabili ed altri trasferimenti alle Regioni a statuto speciale (3.5)	-16	-16

04/07/2014

999/660/40

## ALLEGATO B/1 SPESE - VARIAZIONI 2013 PER PROVVEDIMENTI, MISSIONE E PROGRAMMA

(MIGLIAIA DI EURO)

	COMPETENZA	CASSA
Concorso dello Stato al finanziamento della spesa sanitaria (3.6)	-221	-221
Rapporti finanziari con Enti territoriali (3.7)	-	-
Gestione dell'albo dei segretari comunali e provinciali (3.8)	-1	-1
L'Italia in Europa e nel mondo (4)	-678	-678
Protocollo internazionale (4.1)	-2	-2
Cooperazione allo sviluppo (4.2)	-413	-413
Cooperazione culturale e scientifico-tecnologica (4.3)	-6	-6
Cooperazione economica e relazioni internazionali (4.4)	-5	-5
Cooperazione in materia culturale (4.5)	-2	-2
Promozione della pace e sicurezza internazionale (4.6)	-10	-10
Integrazione europea (4.7)	-16	-16
Italiani nel mondo e politiche migratorie (4.8)	-27	-27
Promozione del sistema Paese (4.9)	-37	-37
Partecipazione italiana alle politiche di bilancio in ambito UE (4.10)	-5	-5
Politica economica e finanziaria in ambito internazionale (4.11)	-1	-1
Presenza dello Stato all'estero tramite le strutture diplomatico-consolari (4.12)	-115	-115
Rappresentanza all'estero e servizi ai cittadini e alle imprese (4.13)	-13	-13
Coordinamento dell'Amministrazione in ambito internazionale (4.14)	-6	-6
Comunicazione in ambito internazionale (4.15)	-22	-22
Difesa e sicurezza del territorio (5)	-4.484	-4.484
Approntamento e impiego Carabinieri per la difesa e la sicurezza (5.1)	-172	-172
Approntamento e impiego delle forze terrestri (5.2)	-124	-124
Approntamento e impiego delle forze navali (5.3)	-32	-32
Approntamento e impiego delle forze aeree (5.4)	-46	-46
Funzioni non direttamente collegate ai compiti di difesa militare (5.5)	-86	-86
Pianificazione generale delle Forze Armate e approvvigionamenti militari (5.6)	-3.900	-3.900
Missioni militari di pace (5.8)	-125	-125
Giustizia (6)	14.432	14.432
Giustizia civile e penale (6.2)	14.493	14.493
Giustizia minorile (6.3)	-21	-21
Giustizia tributaria (6.5)	-40	-40
Ordine pubblico e sicurezza (7)	-653	-653
Sicurezza democratica (7.4)	-46	-46
Concorso della Guardia di Finanza alla sicurezza pubblica (7.5)	-62	-62

04/07/2014

999/660/41

## ALLEGATO B/1 SPESE - VARIAZIONI 2013 PER PROVVEDIMENTI, MISSIONE E PROGRAMMA

(MIGLIAIA DI EURO)

	COMPETENZA	CASSA
Sicurezza pubblica in ambito rurale e montano (7.6)	-10	-10
Sicurezza e controllo nei mari, nei porti e sulle coste (7.7)	-111	-111
Contrasto al crimine, tutela dell'ordine e della sicurezza pubblica (7.8)	-211	-211
Servizio permanente dell'Arma dei Carabinieri per la tutela dell'ordine e la sicurezza pubblica (7.9)	-39	-39
Pianificazione e coordinamento Forze di polizia (7.10)	-173	-173
Soccorso civile (8)	-832	-832
Interventi per soccorsi (8.1)	-23	-23
Organizzazione e gestione del sistema nazionale di difesa civile (8.2)	-7	-7
Prevenzione dal rischio e soccorso pubblico (8.3)	-202	-202
Protezione civile (8.5)	-600	-600
Agricoltura, politiche agroalimentari e pesca (9)	-621	-621
Politiche europee ed internazionali e dello sviluppo rurale (9.2)	-340	-340
Sostegno al settore agricolo (9.3)	-228	-228
Vigilanza, prevenzione e repressione frodi nel settore agricolo, agroalimentare, agroindustriale e forestale (9.5)	-1	-1
Politiche competitive, della qualita' agroalimentare, della pesca e mezzi tecnici di produzione (9.6)	-53	-53
Energia e diversificazione delle fonti energetiche (10)	354	354
Gestione, regolamentazione, sicurezza e infrastrutture del settore energetico (10.6)	354	354
Competitivita' e sviluppo delle imprese (11)	-2.088	-2.088
Regolamentazione, incentivazione dei settori imprenditoriali, riassetto industriali, sperimentazione tecnologica, lotta alla contraffazione, tutela della proprieta' industriale. (11.5)	154	154
Promozione, coordinamento, sostegno e vigilanza del movimento cooperativo (11.6)	279	279
Incentivazione per lo sviluppo industriale nell'ambito delle politiche di sviluppo e coesione (11.7)	-413	-413
Interventi di sostegno tramite il sistema della fiscalita' (11.9)	-2.108	-2.108
Regolazione dei mercati (12)	177	177
Vigilanza sui mercati e sui prodotti, promozione della concorrenza e tutela dei consumatori (12.4)	177	177
Diritto alla mobilita' (13)	42.698	42.698
Sviluppo e sicurezza della mobilita' stradale (13.1)	-78	-78
Autotrasporto ed intermodalita' (13.2)	-64	-64
Sviluppo e sicurezza del trasporto aereo (13.4)	-16	-16
Sviluppo e sicurezza del trasporto ferroviario (13.5)	-	-
Sviluppo e sicurezza della mobilita' locale (13.6)	-31	-31
Sostegno allo sviluppo del trasporto (13.8)	42.949	42.949
Sviluppo e sicurezza della navigazione e del trasporto marittimo e per vie d'acqua interne (13.9)	-61	-61
Infrastrutture pubbliche e logistica (14)	-567	-567

04/07/2014

999/660/42

## ALLEGATO B/1 SPESE - VARIAZIONI 2013 PER PROVVEDIMENTI, MISSIONE E PROGRAMMA

(MIGLIAIA DI EURO)

	COMPETENZA	CASSA
Sistemi idrici, idraulici ed elettrici (14.5)	-2	-2
Opere pubbliche e infrastrutture (14.8)	-193	-193
Sicurezza, vigilanza e regolamentazione in materia di opere pubbliche e delle costruzioni (14.9)	-1	-1
Opere strategiche, edilizia statale ed interventi speciali e per pubbliche calamita' (14.10)	1.582	1.582
Sistemi stradali, autostradali, ferroviari ed intermodali (14.11)	-1.952	-1.952
Comunicazioni (15)	2.684	2.684
Servizi postali e telefonici (15.3)	-3	-3
Sostegno all'editoria (15.4)	-358	-358
Pianificazione, regolamentazione, vigilanza e controllo delle comunicazioni elettroniche e radiodiffusione (15.5)	2.948	2.948
Regolamentazione e vigilanza del settore postale (15.7)	68	68
Servizi di comunicazione elettronica e di radiodiffusione (15.8)	30	30
Commercio internazionale ed internazionalizzazione del sistema produttivo (16)	-9.750	-9.750
Politica commerciale in ambito internazionale (16.4)	429	429
Sostegno all'internazionalizzazione delle imprese e promozione del made in Italy (16.5)	-10.180	-10.180
Ricerca e innovazione (17)	472	472
Sviluppo, innovazione e ricerca in materia di energia ed in ambito minerario ed industriale (17.14)	396	396
Innovazione Tecnologica e ricerca per lo sviluppo delle comunicazioni e della societa' dell'informazione (17.18)	76	76
Sviluppo sostenibile e tutela del territorio e dell'ambiente (18)	-287	-287
Prevenzione e riduzione integrata dell'inquinamento (18.3)	-5	-5
Sviluppo sostenibile (18.5)	-81	-81
Tutela e conservazione della fauna e della flora e salvaguardia della biodiversita' (18.7)	-23	-23
Vigilanza, prevenzione e repressione in ambito ambientale (18.8)	-	-
Prevenzione e riduzione dell'inquinamento elettromagnetico e impatto sui sistemi di comunicazione elettronica (18.10)	-	-
Coordinamento generale, informazione ed educazione ambientale; comunicazione ambientale (18.11)	-19	-19
Tutela e conservazione del territorio e delle risorse idriche, trattamento e smaltimento rifiuti, bonifiche (18.12)	-116	-116
Tutela e conservazione della fauna e della flora, salvaguardia della biodiversita' e dell'ecosistema marino (18.13)	-42	-42
Sostegno allo sviluppo sostenibile (18.14)	-	-
Casa e assetto urbanistico (19)	-580	-580
Edilizia abitativa e politiche territoriali (19.1)	-579	-579
Politiche abitative, urbane e territoriali (19.2)	-2	-2
Tutela della salute (20)	-415	-415
Prevenzione e comunicazione in materia sanitaria umana e coordinamento in ambito internazionale (20.1)	-53	-53
Sanita' pubblica veterinaria, igiene e sicurezza degli alimenti (20.2)	-37	-37
Programmazione sanitaria in materia di livelli essenziali di assistenza e assistenza in materia sanitaria umana (20.3)	-17	-17

## ALLEGATO B/1 SPESE - VARIAZIONI 2013 PER PROVVEDIMENTI, MISSIONE E PROGRAMMA

(MIGLIAIA DI EURO)

	COMPETENZA	CASSA
Regolamentazione e vigilanza in materia di prodotti farmaceutici ed altri prodotti sanitari ad uso umano e di sicurezza delle cure (20.4)	-307	-307
Vigilanza, prevenzione e repressione nel settore sanitario (20.5)	-	-
Tutela e valorizzazione dei beni e attivita' culturali e paesaggistici (21)	-146	-146
Sostegno, valorizzazione e tutela del settore dello spettacolo (21.2)	-35	-35
Vigilanza, prevenzione e repressione in materia di patrimonio culturale (21.5)	-2	-2
Tutela dei beni archeologici (21.6)	-3	-3
Tutela dei beni archivistici (21.9)	-4	-4
Tutela dei beni librari, promozione e sostegno del libro e dell'editoria (21.10)	-66	-66
Tutela delle belle arti, dell'architettura e dell' arte contemporanea; tutela e valorizzazione del paesaggio (21.12)	-14	-14
Valorizzazione del patrimonio culturale (21.13)	-14	-14
Coordinamento ed indirizzo per la salvaguardia del patrimonio culturale (21.14)	-	-
Tutela del patrimonio culturale (21.15)	-7	-7
Istruzione scolastica (22)	-	-
Sostegno all'istruzione (22.10)	-	-
Istruzione universitaria (23)	-1.068	-1.068
Diritto allo studio nell'istruzione universitaria (23.1)	-351	-351
Istituti di alta cultura (23.2)	-30	-30
Sistema universitario e formazione post-universitaria (23.3)	-686	-686
Diritti sociali, politiche sociali e famiglia (24)	-148	-148
Terzo settore: associazionismo, volontariato, Onlus e formazioni sociali (24.2)	-	-
Lotta alle dipendenze (24.4)	-11	-11
Protezione sociale per particolari categorie (24.5)	-34	-34
Garanzia dei diritti dei cittadini (24.6)	-19	-19
Sostegno alla famiglia (24.7)	-36	-36
Promozione e garanzia dei diritti e delle pari opportunita' (24.8)	-36	-36
Trasferimenti assistenziali a enti previdenziali, finanziamento nazionale spesa sociale, promozione e programmazione politiche sociali, monitoraggio e valutazione interventi (24.12)	-13	-13
Politiche previdenziali (25)	-114	-114
Previdenza obbligatoria e complementare, sicurezza sociale - trasferimenti agli enti ed organismi interessati (25.2)	-114	-114
Previdenza obbligatoria e complementare, assicurazioni sociali (25.3)	-	-
Politiche per il lavoro (26)	-151	-151
Politiche attive e passive del lavoro (26.6)	-131	-131
Coordinamento e integrazione delle politiche del lavoro e delle politiche sociali, innovazione e coordinamento amministrativo (26.7)	-	-
Politiche di regolamentazione in materia di rapporti di lavoro (26.8)	-12	-12

04/07/2014

999/660/44

## ALLEGATO B/1 SPESE - VARIAZIONI 2013 PER PROVVEDIMENTI, MISSIONE E PROGRAMMA

(MIGLIAIA DI EURO)

	COMPETENZA	CASSA
Programmazione e coordinamento della vigilanza in materia di prevenzione e osservanza delle norme di legislazione sociale e del lavoro (26.9)	-	-
Servizi e sistemi informativi per il lavoro (26.10)	-6	-6
Servizi territoriali per il lavoro (26.11)	-1	-1
Servizi di comunicazione istituzionale e informazione in materia di politiche del lavoro e in materia di politiche sociali (26.12)	-	-
Immigrazione, accoglienza e garanzia dei diritti (27)	-40	-40
Garanzia dei diritti e interventi per lo sviluppo della coesione sociale (27.2)	-39	-39
Gestione flussi migratori (27.3)	-1	-1
Rapporti con le confessioni religiose e amministrazione del patrimonio del Fondo Edifici di Culto (27.5)	-	-
Flussi migratori per motivi di lavoro e politiche di integrazione sociale delle persone immigrate (27.6)	-	-
Sviluppo e riequilibrio territoriale (28)	-15.730	-15.730
Politiche per lo sviluppo economico ed il miglioramento istituzionale delle aree sottoutilizzate (28.4)	-15.730	-15.730
Politiche economico-finanziarie e di bilancio (29)	1.643	1.643
Regolazione giurisdizione e coordinamento del sistema della fiscalita' (29.1)	-843	-843
Prevenzione e repressione delle frodi e delle violazioni agli obblighi fiscali (29.3)	-229	-229
Regolamentazione e vigilanza sul settore finanziario (29.4)	2.999	2.999
Regolazioni contabili, restituzioni e rimborsi d'imposte (29.5)	-254	-254
Analisi e programmazione economico-finanziaria (29.6)	-5	-5
Analisi, monitoraggio e controllo della finanza pubblica e politiche di bilancio (29.7)	-21	-21
Supporto all'azione di controllo, vigilanza e amministrazione generale della Ragioneria generale dello Stato sul territorio (29.8)	-3	-3
Giovani e sport (30)	-40	-40
Attivita' ricreative e sport (30.1)	-29	-29
Incentivazione e sostegno alla gioventu' (30.2)	-10	-10
Turismo (31)	-22	-22
Sviluppo e competitivita' del turismo (31.1)	-22	-22
Servizi istituzionali e generali delle amministrazioni pubbliche (32)	798	798
Indirizzo politico (32.2)	-4	-4
Servizi e affari generali per le amministrazioni di competenza (32.3)	866	866
Servizi generali, formativi ed approvvigionamenti per le Amministrazioni pubbliche (32.4)	-63	-63
Rappresentanza, difesa in giudizio e consulenza legale in favore delle Amministrazioni dello Stato e degli enti autorizzati (32.5)	-1	-1
Fondi da ripartire (33)	-2.197	-2.197
Fondi da assegnare (33.1)	-2.073	-2.073
Fondi di riserva e speciali (33.2)	-125	-125

04/07/2014

999/660/45

## ALLEGATO B/1 SPESE - VARIAZIONI 2013 PER PROVVEDIMENTI, MISSIONE E PROGRAMMA

(MIGLIAIA DI EURO)

	COMPETENZA	CASSA
DECRETO LEGGE N. 16 DEL 2012 DISPOSIZIONI URGENTI IN MATERIA DI SEMPLIFICAZIONI TRIBUTARIE, DI EFFICIENTAMENTO E POTENZIAMENTO DELLE PROCEDURE DI ACCERTAMENTO	581	581
ARTICOLO 8	581	581
Diritti sociali, politiche sociali e famiglia (24)	581	581
Terzo settore: associazionismo, volontariato, Onlus e formazioni sociali (24.2)	581	581
DECRETO LEGGE N. 95 DEL 2012 DISPOSIZIONI URGENTI PER LA REVISIONE DELLA SPESA PUBBLICA CON INVARIANZA DEI SERVIZI AI CITTADINI	1.743.635	1.743.635
Relazioni finanziarie con le autonomie territoriali (3)	140.333	140.333
Elaborazione, quantificazione, e assegnazione dei trasferimenti erariali; determinazione dei rimborsi agli enti locali anche in via perequativa (3.3)	140.333	140.333
Competitivita' e sviluppo delle imprese (11)	-	-
Promozione, coordinamento, sostegno e vigilanza del movimento cooperativo (11.6)	-	-
Diritto alla mobilita' (13)	-226.000	-226.000
Autotrasporto ed intermodalita' (13.2)	-226.000	-226.000
Politiche previdenziali (25)	91.000	91.000
Previdenza obbligatoria e complementare, assicurazioni sociali (25.3)	91.000	91.000
Immigrazione, accoglienza e garanzia dei diritti (27)	-	7.376
Garanzia dei diritti e interventi per lo sviluppo della coesione sociale (27.2)	-	7.376
Politiche economico-finanziarie e di bilancio (29)	22.000	22.000
Regolazioni contabili, restituzioni e rimborsi d'imposte (29.5)	22.000	22.000
Fondi da ripartire (33)	1.716.302	1.708.926
Fondi da assegnare (33.1)	-	-7.376
Fondi di riserva e speciali (33.2)	1.716.302	1.716.302
LEGGE N. 135 DEL 2012 DISPOSIZIONI URGENTI PER LA REVISIONE DELLA SPESA PUBBLICA CON INVARIANZA DEI SERVIZI AI CITTADINI	-	-
Ordine pubblico e sicurezza (7)	-	214
Concorso della Guardia di Finanza alla sicurezza pubblica (7.5)	-	214
Politiche per il lavoro (26)	-	-
Politiche attive e passive del lavoro (26.6)	-	-
Politiche economico-finanziarie e di bilancio (29)	-	-214
Prevenzione e repressione delle frodi e delle violazioni agli obblighi fiscali (29.3)	-	-214
DECRETO LEGGE N. 174 DEL 2012 DISPOSIZIONI URGENTI IN MATERIA DI FINANZA E FUNZIONAMENTO DEGLI ENTI TERRITORIALI, NONCHE' ULTERIORI DISPOSIZIONI IN FAVORE DELLE ZONE TERREMOTATE NEL MAGGIO 2012.	-10.000	-10.000
Relazioni finanziarie con le autonomie territoriali (3)	90.000	90.000
Elaborazione, quantificazione, e assegnazione dei trasferimenti erariali; determinazione dei rimborsi agli enti locali anche in via perequativa (3.3)	40.000	40.000



04/07/2014

999/660/46

## ALLEGATO B/1 SPESE - VARIAZIONI 2013 PER PROVVEDIMENTI, MISSIONE E PROGRAMMA

(MIGLIAIA DI EURO)

	COMPETENZA	CASSA
Federalismo (3.4)	50.000	50.000
Fondi da ripartire (33)	-100.000	-100.000
Fondi di riserva e speciali (33.2)	-100.000	-100.000
DECRETO LEGGE N. 179 DEL 2012 ULTERIORI MISURE URGENTI PER LA CRESCITA DEL PAESE	292.950	291.950
Relazioni finanziarie con le autonomie territoriali (3)	64.300	64.300
Interventi, servizi e supporto alle autonomie territoriali (3.2)	75.000	75.000
Federalismo (3.4)	-13.700	-13.700
Rapporti finanziari con Enti territoriali (3.7)	3.000	3.000
Difesa e sicurezza del territorio (5)	-	-
Pianificazione generale delle Forze Armate e approvvigionamenti militari (5.6)	2.600	2.600
Missioni militari di pace (5.8)	-2.600	-2.600
Giustizia (6)	1.500	1.500
Giustizia civile e penale (6.2)	1.500	1.500
Diritto alla mobilita' (13)	9.000	9.000
Sviluppo e sicurezza della navigazione e del trasporto marittimo e per vie d'acqua interne (13.9)	9.000	9.000
Comunicazioni (15)	160.000	160.000
Servizi di comunicazione elettronica e di radiodiffusione (15.8)	160.000	160.000
Istruzione scolastica (22)	-	-
Programmazione e coordinamento dell'istruzione scolastica (22.1)	-	-
Istruzione prescolastica (22.2)	-	-
Istruzione primaria (22.11)	-	-
Istruzione secondaria di primo grado (22.12)	-	-
Istruzione secondaria di secondo grado (22.13)	-	-
Politiche previdenziali (25)	38.000	38.000
Previdenza obbligatoria e complementare, assicurazioni sociali (25.3)	38.000	38.000
Politiche economico-finanziarie e di bilancio (29)	-	-1.000
Analisi, monitoraggio e controllo della finanza pubblica e politiche di bilancio (29.7)	-	-1.000
Turismo (31)	2.000	2.000
Sviluppo e competitivita' del turismo (31.1)	2.000	2.000
Servizi istituzionali e generali delle amministrazioni pubbliche (32)	18.150	18.150
Servizi generali, formativi ed approvvigionamenti per le Amministrazioni pubbliche (32.4)	18.150	18.150
LEGGE N. 183 DEL 2012 RATIFICA DELL'ACCORDO TRA IL GOVERNO DELLA REPUBBLICA ITALIANA ED IL GOVERNO DELLA REPUBBLICA DELL'INDIA SUL TRASFERIMENTO DELLE PERSONE CONDANNATE, FATTO A ROMA IL 10 AGOSTO 2012	-	-

04/07/2014

999/660/47

## ALLEGATO B/1 SPESE - VARIAZIONI 2013 PER PROVVEDIMENTI, MISSIONE E PROGRAMMA

(MIGLIAIA DI EURO)

	COMPETENZA	CASSA
Giustizia (6)	99	99
Giustizia civile e penale (6.2)	99	99
Fondi da ripartire (33)	-99	-99
Fondi di riserva e speciali (33.2)	-99	-99
LEGGE N. 201 DEL 2012 RATIFICA ED ESECUZIONE DELL'ACCORDO DI COOPERAZIONE SCIENTIFICA E TECNOLOGICA TRA IL GOVERNO DELLA REPUBBLICA ITALIANA ED IL GOVERNO DELLA REPUBBLICA DI SERBIA, CON ALLEGATO, FATTO A ROMA IL 21 DICEMBRE 2009	-	-
L'Italia in Europa e nel mondo (4)	207	207
Cooperazione culturale e scientifico-tecnologica (4.3)	50	50
Promozione del sistema Paese (4.9)	157	157
Istruzione universitaria (23)	-	-
Sistema universitario e formazione post-universitaria (23.3)	-	-
Fondi da ripartire (33)	-207	-207
Fondi di riserva e speciali (33.2)	-207	-207
LEGGE N. 206 DEL 2012 DISPOSIZIONI PER LA CELEBRAZIONE DEL SECONDO CENTENARIO DELLA NASCITA DI GIUSEPPE VERDI, PER LO SVILUPPO DEL FESTIVAL VERDI DI PARMA E BUSSETO E PER LA VALORIZZAZIONE DELL'OPERA VERDIANA.	-	-
Organi costituzionali, a rilevanza costituzionale e Presidenza del Consiglio dei ministri (1)	3.250	3.250
Presidenza del Consiglio dei Ministri (1.3)	3.250	3.250
Tutela e valorizzazione dei beni e attivita' culturali e paesaggistici (21)	-3.250	-3.250
Tutela del patrimonio culturale (21.15)	-3.250	-3.250
DECRETO LEGGE N. 207 DEL 2012 DISPOSIZIONI URGENTI A TUTELA DELLA SALUTE, DELL'AMBIENTE E DEI LIVELLI DI OCCUPAZIONE, IN CASO DI CRISI DI STABILIMENTI INDUSTRIALI DI INTERESSE STRATEGICO NAZIONALE	-	-
Sviluppo sostenibile e tutela del territorio e dell'ambiente (18)	-	-
Tutela e conservazione del territorio e delle risorse idriche, trattamento e smaltimento rifiuti, bonifiche (18.12)	-	-
LEGGE N. 212 DEL 2012 RATIFICA ED ESECUZIONE DELL'ACCORDO DI COOPERAZIONE CULTURALE E DI ISTRUZIONE TRA IL GOVERNO DELLA REPUBBLICA ITALIANA ED IL GOVERNO DELLA REPUBBLICA DI SERBIA, FATTO A ROMA IL 13 NOVEMBRE 2009	-	-
L'Italia in Europa e nel mondo (4)	254	254
Cooperazione culturale e scientifico-tecnologica (4.3)	52	52
Promozione del sistema Paese (4.9)	202	202
Tutela e valorizzazione dei beni e attivita' culturali e paesaggistici (21)	28	28
Sostegno, valorizzazione e tutela del settore dello spettacolo (21.2)	22	22
Tutela dei beni archivistici (21.9)	5	5
Tutela dei beni librari, promozione e sostegno del libro e dell'editoria (21.10)	2	2
Istruzione universitaria (23)	81	81
Istituti di alta cultura (23.2)	81	81

04/07/2014

999/660/48

## ALLEGATO B/1 SPESE - VARIAZIONI 2013 PER PROVVEDIMENTI, MISSIONE E PROGRAMMA

(MIGLIAIA DI EURO)

	COMPETENZA	CASSA
Fondi da ripartire (33)	-363	-363
Fondi di riserva e speciali (33.2)	-363	-363
DECRETO LEGGE N. 223 DEL 2012 DISPOSIZIONI URGENTI PER LO SVOLGIMENTO DELLE ELEZIONI POLITICHE NELL'ANNO 2013	-	-
L'Italia in Europa e nel mondo (4)	1.050	1.050
Italiani nel mondo e politiche migratorie (4.8)	1.050	1.050
Fondi da ripartire (33)	-1.050	-1.050
Fondi da assegnare (33.1)	-1.050	-1.050
DECRETO LEGGE N. 227 DEL 2012 PROROGA DELLE MISSIONI INTERNAZIONALI DELLE FORZE ARMATE E DI POLIZIA, INIZIATIVE DI COOPERAZIONE ALLO SVILUPPO E SOSTEGNO AI PROCESSI DI RICOSTRUZIONE E PARTECIPAZIONE ALLE INIZIATIVE DELLE ORGANIZZAZIONI INTERNAZIONALI PER IL CONSOLIDAMENTO DEI PROCESSI DI PACE E DI STABILIZZAZIONE	-	-
L'Italia in Europa e nel mondo (4)	91.170	91.170
Cooperazione allo sviluppo (4.2)	35.440	35.440
Cooperazione economica e relazioni internazionali (4.4)	2.647	2.647
Promozione della pace e sicurezza internazionale (4.6)	22.199	22.199
Integrazione europea (4.7)	1.060	1.060
Promozione del sistema Paese (4.9)	228	228
Presenza dello Stato all'estero tramite le strutture diplomatico-consolari (4.12)	3.569	3.569
Rappresentanza all'estero e servizi ai cittadini e alle imprese (4.13)	9.770	9.770
Coordinamento dell'Amministrazione in ambito internazionale (4.14)	16.257	16.257
Difesa e sicurezza del territorio (5)	-103.472	-103.472
Missioni militari di pace (5.8)	-103.472	-103.472
Ordine pubblico e sicurezza (7)	17.869	17.869
Sicurezza democratica (7.4)	10.000	10.000
Concorso della Guardia di Finanza alla sicurezza pubblica (7.5)	4.614	4.614
Contrasto al crimine, tutela dell'ordine e della sicurezza pubblica (7.8)	3.248	3.248
Pianificazione e coordinamento Forze di polizia (7.10)	7	7
Politiche economico-finanziarie e di bilancio (29)	3.559	3.559
Prevenzione e repressione delle frodi e delle violazioni agli obblighi fiscali (29.3)	3.559	3.559
Servizi istituzionali e generali delle amministrazioni pubbliche (32)	2.692	2.692
Indirizzo politico (32.2)	20	20
Servizi e affari generali per le amministrazioni di competenza (32.3)	2.672	2.672
Fondi da ripartire (33)	-11.819	-11.819
Fondi di riserva e speciali (33.2)	-11.819	-11.819

04/07/2014

999/660/49

## ALLEGATO B/1 SPESE - VARIAZIONI 2013 PER PROVVEDIMENTI, MISSIONE E PROGRAMMA

(MIGLIAIA DI EURO)

	COMPETENZA	CASSA
LEGGE DI STABILITA' N. 228 DEL 2012 DISPOSIZIONI PER LA FORMAZIONE DEL BILANCIO ANNUALE E PLURIENNALE DELLO STATO (LEGGE DI STABILITA' 2012)	-	-
Diritto alla mobilita' (13)	-	-
Sviluppo e sicurezza del trasporto aereo (13.4)	-	-
ARTICOLO 1	-	-
Relazioni finanziarie con le autonomie territoriali (3)	-1.000	-1.000
Elaborazione, quantificazione, e assegnazione dei trasferimenti erariali; determinazione dei rimborsi agli enti locali anche in via perequativa (3.3)	-1.000	-1.000
Giustizia (6)	16.000	16.000
Amministrazione penitenziaria (6.1)	16.000	16.000
Politiche per il lavoro (26)	1.000	1.000
Politiche attive e passive del lavoro (26.6)	1.000	1.000
Fondi da ripartire (33)	-16.000	-16.000
Fondi da assegnare (33.1)	-16.000	-16.000
LEGGE DI BILANCIO N. 229 DEL 2012 BILANCIO DI PREVISIONE DELLO STATO PER L'ANNO FINANZIARIO 2013 E BILANCIO PLURIENNALE PER IL TRIENNIO 2013-2015	21.738	21.738
Relazioni finanziarie con le autonomie territoriali (3)	-	-
Interventi, servizi e supporto alle autonomie territoriali (3.2)	-	-
Gestione dell'albo dei segretari comunali e provinciali (3.8)	-	-
Difesa e sicurezza del territorio (5)	-	-
Pianificazione generale delle Forze Armate e approvvigionamenti militari (5.6)	-	-
Giustizia (6)	-	-
Giustizia tributaria (6.5)	-	-
Ordine pubblico e sicurezza (7)	-	-
Concorso della Guardia di Finanza alla sicurezza pubblica (7.5)	-	-
Sicurezza e controllo nei mari, nei porti e sulle coste (7.7)	-	-
Agricoltura, politiche agroalimentari e pesca (9)	9.236	9.236
Politiche competitive, della qualita'' agroalimentare, della pesca e mezzi tecnici di produzione (9.6)	9.236	9.236
Diritto alla mobilita' (13)	161.060	205.900
Sviluppo e sicurezza della mobilita' locale (13.6)	-	17.740
Sostegno allo sviluppo del trasporto (13.8)	150.000	177.100
Sviluppo e sicurezza della navigazione e del trasporto marittimo e per vie d'acqua interne (13.9)	11.060	11.060
Infrastrutture pubbliche e logistica (14)	-166.060	-215.900
Opere strategiche, edilizia statale ed interventi speciali e per pubbliche calamita' (14.10)	-	50.000
Sistemi stradali, autostradali, ferroviari ed intermodali (14.11)	-166.060	-265.900

04/07/2014

999/660/50

## ALLEGATO B/1 SPESE - VARIAZIONI 2013 PER PROVVEDIMENTI, MISSIONE E PROGRAMMA

(MIGLIAIA DI EURO)

	COMPETENZA	CASSA
Ricerca e innovazione (17)	-1.474	-1.474
Ricerca per il settore della sanita' pubblica (17.20)	-11.974	-11.974
Ricerca per il settore zooprofilattico (17.21)	10.500	10.500
Tutela della salute (20)	2.227	2.227
Prevenzione e comunicazione in materia sanitaria umana e coordinamento in ambito internazionale (20.1)	1.218	1.218
Sanita' pubblica veterinaria, igiene e sicurezza degli alimenti (20.2)	164	164
Programmazione sanitaria in materia di livelli essenziali di assistenza e assistenza in materia sanitaria umana (20.3)	790	790
Regolamentazione e vigilanza in materia di prodotti farmaceutici ed altri prodotti sanitari ad uso umano e di sicurezza delle cure (20.4)	54	54
Tutela e valorizzazione dei beni e attivita' culturali e paesaggistici (21)	5.000	10.000
Sostegno, valorizzazione e tutela del settore dello spettacolo (21.2)	5.000	10.000
Politiche economico-finanziarie e di bilancio (29)	-	-
Prevenzione e repressione delle frodi e delle violazioni agli obblighi fiscali (29.3)	-	-
Analisi, monitoraggio e controllo della finanza pubblica e politiche di bilancio (29.7)	-	-
Giovani e sport (30)	9.236	9.236
Attivita' ricreative e sport (30.1)	9.236	9.236
Servizi istituzionali e generali delle amministrazioni pubbliche (32)	1.149	1.149
Servizi e affari generali per le amministrazioni di competenza (32.3)	1.149	1.149
Fondi da ripartire (33)	-1.901	-1.901
Fondi da assegnare (33.1)	-1.901	-1.901
Debito pubblico (34)	-	-
Oneri per il servizio del debito statale (34.1)	-	-
ARTICOLO 2	-	-
Organi costituzionali, a rilevanza costituzionale e Presidenza del Consiglio dei ministri (1)	414	10
Organi a rilevanza costituzionale (1.2)	139	139
Presidenza del Consiglio dei Ministri (1.3)	275	-129
Amministrazione generale e supporto alla rappresentanza generale di Governo e dello Stato sul territorio (2)	5.546	5.546
Attuazione da parte delle Prefetture - Uffici Territoriali del Governo delle missioni del Ministero dell'Interno sul territorio (2.2)	5.032	5.032
Supporto alla rappresentanza generale di Governo e dello Stato sul territorio e amministrazione generale sul territorio (2.3)	514	514
Relazioni finanziarie con le autonomie territoriali (3)	237.551	250.073
Interventi, servizi e supporto alle autonomie territoriali (3.2)	237.188	237.188
Elaborazione, quantificazione, e assegnazione dei trasferimenti erariali; determinazione dei rimborsi agli enti locali anche in via peregrativa (3.3)	362	12.884
L'Italia in Europa e nel mondo (4)	29.000	29.000

04/07/2014

999/660/51

## ALLEGATO B/1 SPESE - VARIAZIONI 2013 PER PROVVEDIMENTI, MISSIONE E PROGRAMMA

(MIGLIAIA DI EURO)

	COMPETENZA	CASSA
Presenza dello Stato all'estero tramite le strutture diplomatico-consolari (4.12)	28.600	28.600
Rappresentanza all'estero e servizi ai cittadini e alle imprese (4.13)	400	400
Difesa e sicurezza del territorio (5)	-	-
Pianificazione generale delle Forze Armate e approvvigionamenti militari (5.6)	-	-
Giustizia (6)	14.603	14.603
Giustizia civile e penale (6.2)	14.603	14.603
Ordine pubblico e sicurezza (7)	75.343	75.343
Sicurezza democratica (7.4)	770	770
Concorso della Guardia di Finanza alla sicurezza pubblica (7.5)	34	34
Sicurezza pubblica in ambito rurale e montano (7.6)	-86	-86
Contrasto al crimine, tutela dell'ordine e della sicurezza pubblica (7.8)	14.300	14.300
Pianificazione e coordinamento Forze di polizia (7.10)	60.324	60.324
Soccorso civile (8)	228	228
Interventi per soccorsi (8.1)	-57	-57
Prevenzione dal rischio e soccorso pubblico (8.3)	286	286
Agricoltura, politiche agroalimentari e pesca (9)	1.769	2.151
Sostegno al settore agricolo (9.3)	190	571
Politiche competitive, della qualita' agroalimentare, della pesca e mezzi tecnici di produzione (9.6)	1.579	1.579
Diritto alla mobilita' (13)	443	3.184
Sviluppo e sicurezza della mobilita' stradale (13.1)	-608	-608
Sviluppo e sicurezza del trasporto aereo (13.4)	1.051	3.792
Ricerca e innovazione (17)	14	112.405
Ricerca in materia di beni e attivita' culturali (17.4)	14	14
Ricerca scientifica e tecnologica di base (17.10)	-	57.625
Ricerca per il settore della sanita' pubblica (17.20)	-	54.766
Sviluppo sostenibile e tutela del territorio e dell'ambiente (18)	1.308	4.728
Tutela e conservazione della fauna e della flora e salvaguardia della biodiversita' (18.7)	-86	-86
Vigilanza, prevenzione e repressione in ambito ambientale (18.8)	-	-
Tutela e conservazione del territorio e delle risorse idriche, trattamento e smaltimento rifiuti, bonifiche (18.12)	465	1.532
Tutela e conservazione della fauna e della flora, salvaguardia della biodiversita' e dell'ecosistema marino (18.13)	930	3.283
Tutela e valorizzazione dei beni e attivita' culturali e paesaggistici (21)	34	34
Coordinamento ed indirizzo per la salvaguardia del patrimonio culturale (21.14)	34	34
Istruzione scolastica (22)	41	41

04/07/2014

999/660/52

## ALLEGATO B/1 SPESE - VARIAZIONI 2013 PER PROVVEDIMENTI, MISSIONE E PROGRAMMA

(MIGLIAIA DI EURO)

	COMPETENZA	CASSA
Programmazione e coordinamento dell'istruzione scolastica (22.1)	-17	-17
Realizzazione degli indirizzi e delle politiche in ambito territoriale in materia di istruzione (22.16)	58	58
Diritti sociali, politiche sociali e famiglia (24)	-	261.815
Terzo settore: associazionismo, volontariato, Onlus e formazioni sociali (24.2)	-	261.815
Politiche previdenziali (25)	-3.485	-3.485
Previdenza obbligatoria e complementare, sicurezza sociale - trasferimenti agli enti ed organismi interessati (25.2)	-3.485	-3.485
Politiche economico-finanziarie e di bilancio (29)	39.868	41.063
Regolazione giurisdizione e coordinamento del sistema della fiscalita' (29.1)	39.688	40.859
Prevenzione e repressione delle frodi e delle violazioni agli obblighi fiscali (29.3)	61	61
Analisi e programmazione economico-finanziaria (29.6)	94	117
Supporto all'azione di controllo, vigilanza e amministrazione generale della Ragioneria generale dello Stato sul territorio (29.8)	25	25
Giovani e sport (30)	-	8.284
Attivita' ricreative e sport (30.1)	-	8.284
Servizi istituzionali e generali delle amministrazioni pubbliche (32)	32.929	32.929
Servizi e affari generali per le amministrazioni di competenza (32.3)	4.966	4.966
Servizi generali, formativi ed approvvigionamenti per le Amministrazioni pubbliche (32.4)	28.000	28.000
Rappresentanza, difesa in giudizio e consulenza legale in favore delle Amministrazioni dello Stato e degli enti autorizzati (32.5)	-38	-38
Fondi da ripartire (33)	-435.605	-837.952
Fondi da assegnare (33.1)	-435.605	-837.952
ARTICOLO 6	3.266	3.266
L'Italia in Europa e nel mondo (4)	3.266	3.266
Cooperazione allo sviluppo (4.2)	-	-
Presenza dello Stato all'estero tramite le strutture diplomatico-consolari (4.12)	3.266	3.266
ARTICOLO 7	-	-
Istruzione scolastica (22)	1.443	1.443
Istruzione prescolastica (22.2)	164	164
Istruzione primaria (22.11)	507	507
Istruzione secondaria di primo grado (22.12)	295	295
Istruzione secondaria di secondo grado (22.13)	477	477
Fondi da ripartire (33)	-1.443	-1.443
Fondi da assegnare (33.1)	-1.443	-1.443
ARTICOLO 8	-	-
Relazioni finanziarie con le autonomie territoriali (3)	-	-

04/07/2014

999/660/53

## ALLEGATO B/1 SPESE - VARIAZIONI 2013 PER PROVVEDIMENTI, MISSIONE E PROGRAMMA

(MIGLIAIA DI EURO)

	COMPETENZA	CASSA
Elaborazione, quantificazione, e assegnazione dei trasferimenti erariali; determinazione dei rimborsi agli enti locali anche in via perequativa (3.3)	-	-
Ordine pubblico e sicurezza (7)	-3.813	-3.813
Contrasto al crimine, tutela dell'ordine e della sicurezza pubblica (7.8)	21.294	21.356
Pianificazione e coordinamento Forze di polizia (7.10)	-25.107	-25.169
Soccorso civile (8)	3.813	3.813
Prevenzione dal rischio e soccorso pubblico (8.3)	3.813	3.813
ARTICOLO 11	-	-
Difesa e sicurezza del territorio (5)	8.619	8.619
Approntamento e impiego Carabinieri per la difesa e la sicurezza (5.1)	3.056	3.056
Approntamento e impiego delle forze terrestri (5.2)	1.247	1.247
Approntamento e impiego delle forze navali (5.3)	990	990
Approntamento e impiego delle forze aeree (5.4)	643	643
Funzioni non direttamente collegate ai compiti di difesa militare (5.5)	369	369
Pianificazione generale delle Forze Armate e approvvigionamenti militari (5.6)	2.315	2.315
Servizi istituzionali e generali delle amministrazioni pubbliche (32)	89	89
Servizi e affari generali per le amministrazioni di competenza (32.3)	89	89
Fondi da ripartire (33)	-8.709	-8.709
Fondi da assegnare (33.1)	-8.709	-8.709
ARTICOLO 12	-	-
Agricoltura, politiche agroalimentari e pesca (9)	1.607	1.607
Politiche europee ed internazionali e dello sviluppo rurale (9.2)	1.607	1.607
Fondi da ripartire (33)	-1.607	-1.607
Fondi da assegnare (33.1)	-1.607	-1.607
ARTICOLO 13	-	-
Tutela e valorizzazione dei beni e attivita' culturali e paesaggistici (21)	-	-
Tutela dei beni archeologici (21.6)	-608	-608
Tutela dei beni archivistici (21.9)	-394	-394
Tutela delle belle arti, dell'architettura e dell' arte contemporanea; tutela e valorizzazione del paesaggio (21.12)	1.300	1.300
Valorizzazione del patrimonio culturale (21.13)	-297	-297
ARTICOLO 17	-	-
Relazioni finanziarie con le autonomie territoriali (3)	-	-
Erogazioni a Enti territoriali per interventi di settore (3.1)	-	-
Elaborazione, quantificazione, e assegnazione dei trasferimenti erariali; determinazione dei rimborsi agli enti locali anche in via perequativa (3.3)	-	-



04/07/2014

999/660/54

## ALLEGATO B/1 SPESE - VARIAZIONI 2013 PER PROVVEDIMENTI, MISSIONE E PROGRAMMA

(MIGLIAIA DI EURO)

	COMPETENZA	CASSA
Regolazioni contabili ed altri trasferimenti alle Regioni a statuto speciale (3.5)	-	-
Rapporti finanziari con Enti territoriali (3.7)	-	-
L'Italia in Europa e nel mondo (4)	-	-
Cooperazione allo sviluppo (4.2)	-	-
Cooperazione culturale e scientifico-tecnologica (4.3)	-	-
Partecipazione italiana alle politiche di bilancio in ambito UE (4.10)	-	-
Politica economica e finanziaria in ambito internazionale (4.11)	-	-
Rappresentanza all'estero e servizi ai cittadini e alle imprese (4.13)	-	-
Difesa e sicurezza del territorio (5)	15.828	68.042
Approntamento e impiego Carabinieri per la difesa e la sicurezza (5.1)	15	15
Approntamento e impiego delle forze terrestri (5.2)	3.127	3.127
Approntamento e impiego delle forze navali (5.3)	8.146	8.146
Approntamento e impiego delle forze aeree (5.4)	3.021	3.021
Funzioni non direttamente collegate ai compiti di difesa militare (5.5)	-	-
Pianificazione generale delle Forze Armate e approvvigionamenti militari (5.6)	1.519	53.733
Giustizia (6)	28.063	28.063
Amministrazione penitenziaria (6.1)	26.676	26.676
Giustizia civile e penale (6.2)	-	-
Giustizia minorile (6.3)	902	902
Giustizia tributaria (6.5)	485	485
Ordine pubblico e sicurezza (7)	-	-
Sicurezza pubblica in ambito rurale e montano (7.6)	-	-
Sicurezza e controllo nei mari, nei porti e sulle coste (7.7)	-	-
Contrasto al crimine, tutela dell'ordine e della sicurezza pubblica (7.8)	-	-
Servizio permanente dell'Arma dei Carabinieri per la tutela dell'ordine e la sicurezza pubblica (7.9)	-	-
Pianificazione e coordinamento Forze di polizia (7.10)	-	-
Soccorso civile (8)	-	-
Interventi per soccorsi (8.1)	-	-
Prevenzione dal rischio e soccorso pubblico (8.3)	-	-
Interventi per pubbliche calamita' (8.4)	-	-
Protezione civile (8.5)	-	-
Agricoltura, politiche agroalimentari e pesca (9)	-	-
Politiche europee ed internazionali e dello sviluppo rurale (9.2)	-	-
Politiche competitive, della qualita'' agroalimentare, della pesca e mezzi tecnici di produzione (9.6)	-	-

## ALLEGATO B/1 SPESE - VARIAZIONI 2013 PER PROVVEDIMENTI, MISSIONE E PROGRAMMA

(MIGLIAIA DI EURO)

	COMPETENZA	CASSA
Energia e diversificazione delle fonti energetiche (10)	-	-
Gestione, regolamentazione, sicurezza e infrastrutture del settore energetico (10.6)	-	-
Competitivita' e sviluppo delle imprese (11)	2.205	2.205
Regolamentazione, incentivazione dei settori imprenditoriali, riassetto industriali, sperimentazione tecnologica, lotta alla contraffazione, tutela della proprieta' industriale. (11.5)	1.964	1.964
Promozione, coordinamento, sostegno e vigilanza del movimento cooperativo (11.6)	241	241
Incentivazione per lo sviluppo industriale nell'ambito delle politiche di sviluppo e coesione (11.7)	-	-
Incentivi alle imprese per interventi di sostegno (11.8)	-	-
Regolazione dei mercati (12)	919	919
Vigilanza sui mercati e sui prodotti, promozione della concorrenza e tutela dei consumatori (12.4)	919	919
Diritto alla mobilita' (13)	-	-
Sviluppo e sicurezza della mobilita' stradale (13.1)	-	-
Autotrasporto ed intermodalita' (13.2)	-	-
Sviluppo e sicurezza della mobilita' locale (13.6)	-	-
Sviluppo e sicurezza della navigazione e del trasporto marittimo e per vie d'acqua interne (13.9)	-	-
Infrastrutture pubbliche e logistica (14)	-	-
Sistemi idrici, idraulici ed elettrici (14.5)	-	-
Sicurezza, vigilanza e regolamentazione in materia di opere pubbliche e delle costruzioni (14.9)	-	-
Opere strategiche, edilizia statale ed interventi speciali e per pubbliche calamita' (14.10)	-	-
Sistemi stradali, autostradali, ferroviari ed intermodali (14.11)	-	-
Comunicazioni (15)	3.335	3.335
Pianificazione, regolamentazione, vigilanza e controllo delle comunicazioni elettroniche e radiodiffusione (15.5)	3.013	3.013
Regolamentazione e vigilanza del settore postale (15.7)	284	284
Servizi di comunicazione elettronica e di radiodiffusione (15.8)	38	38
Commercio internazionale ed internazionalizzazione del sistema produttivo (16)	-5.162	-5.162
Politica commerciale in ambito internazionale (16.4)	142	142
Sostegno all'internazionalizzazione delle imprese e promozione del made in Italy (16.5)	-5.305	-5.305
Ricerca e innovazione (17)	5.295	5.295
Ricerca in materia di beni e attivita' culturali (17.4)	4.980	4.980
Ricerca scientifica e tecnologica applicata (17.9)	-	-
Ricerca scientifica e tecnologica di base (17.10)	-	-
Sviluppo, innovazione e ricerca in materia di energia ed in ambito minerario ed industriale (17.14)	-	-
Innovazione Tecnologica e ricerca per lo sviluppo delle comunicazioni e della societa' dell'informazione (17.18)	315	315
Ricerca per il settore della sanita' pubblica (17.20)	-	-

04/07/2014

999/660/56

## ALLEGATO B/1 SPESE - VARIAZIONI 2013 PER PROVVEDIMENTI, MISSIONE E PROGRAMMA

(MIGLIAIA DI EURO)

	COMPETENZA	CASSA
Sviluppo sostenibile e tutela del territorio e dell'ambiente (18)	298	298
Tutela e conservazione della fauna e della flora e salvaguardia della biodiversita' (18.7)	-	-
Prevenzione e riduzione dell'inquinamento elettromagnetico e impatto sui sistemi di comunicazione elettronica (18.10)	298	298
Sostegno allo sviluppo sostenibile (18.14)	-	-
Casa e assetto urbanistico (19)	-	-
Politiche abitative, urbane e territoriali (19.2)	-	-
Tutela della salute (20)	-	-
Programmazione sanitaria in materia di livelli essenziali di assistenza e assistenza in materia sanitaria umana (20.3)	-	-
Vigilanza, prevenzione e repressione nel settore sanitario (20.5)	-	-
Tutela e valorizzazione dei beni e attivita' culturali e paesaggistici (21)	44.751	44.751
Sostegno, valorizzazione e tutela del settore dello spettacolo (21.2)	534	534
Tutela dei beni archeologici (21.6)	15.638	15.638
Tutela dei beni archivistici (21.9)	4.570	4.570
Tutela dei beni librari, promozione e sostegno del libro e dell'editoria (21.10)	4.606	4.606
Tutela delle belle arti, dell'architettura e dell' arte contemporanea; tutela e valorizzazione del paesaggio (21.12)	18.000	18.000
Valorizzazione del patrimonio culturale (21.13)	250	250
Coordinamento ed indirizzo per la salvaguardia del patrimonio culturale (21.14)	910	910
Tutela del patrimonio culturale (21.15)	244	244
Istruzione scolastica (22)	-	-
Programmazione e coordinamento dell'istruzione scolastica (22.1)	-	-
Istruzione prescolastica (22.2)	-	-
Iniziative per lo sviluppo del sistema istruzione scolastica e per il diritto allo studio (22.8)	-	-
Istruzione primaria (22.11)	-	-
Istruzione secondaria di primo grado (22.12)	-	-
Istruzione secondaria di secondo grado (22.13)	-	-
Realizzazione degli indirizzi e delle politiche in ambito territoriale in materia di istruzione (22.16)	-	-
Istruzione universitaria (23)	-	-
Diritto allo studio nell'istruzione universitaria (23.1)	-	-
Sistema universitario e formazione post-universitaria (23.3)	-	-
Diritti sociali, politiche sociali e famiglia (24)	5	5
Protezione sociale per particolari categorie (24.5)	-	-
Garanzia dei diritti dei cittadini (24.6)	5	5
Politiche per il lavoro (26)	-	-

## ALLEGATO B/1 SPESE - VARIAZIONI 2013 PER PROVVEDIMENTI, MISSIONE E PROGRAMMA

(MIGLIAIA DI EURO)

	COMPETENZA	CASSA
Servizi territoriali per il lavoro (26.11)	-	-
Immigrazione, accoglienza e garanzia dei diritti (27)	-	-
Garanzia dei diritti e interventi per lo sviluppo della coesione sociale (27.2)	-	-
Flussi migratori per motivi di lavoro e politiche di integrazione sociale delle persone immigrate (27.6)	-	-
Sviluppo e riequilibrio territoriale (28)	-	-
Politiche per lo sviluppo economico ed il miglioramento istituzionale delle aree sottoutilizzate (28.4)	-	-
Politiche economico-finanziarie e di bilancio (29)	-26.345	-26.345
Regolazione giurisdizione e coordinamento del sistema della fiscalita' (29.1)	-27.351	-27.351
Prevenzione e repressione delle frodi e delle violazioni agli obblighi fiscali (29.3)	-	-
Regolamentazione e vigilanza sul settore finanziario (29.4)	60	60
Analisi e programmazione economico-finanziaria (29.6)	280	280
Analisi, monitoraggio e controllo della finanza pubblica e politiche di bilancio (29.7)	543	543
Supporto all'azione di controllo, vigilanza e amministrazione generale della Ragioneria generale dello Stato sul territorio (29.8)	122	122
Servizi istituzionali e generali delle amministrazioni pubbliche (32)	1.226	1.226
Servizi generali, formativi, assistenza legale ed approvvigionamenti per le Amministrazioni pubbliche (32.1)	-	-
Indirizzo politico (32.2)	-1.862	-1.862
Servizi e affari generali per le amministrazioni di competenza (32.3)	2.908	2.908
Servizi generali, formativi ed approvvigionamenti per le Amministrazioni pubbliche (32.4)	180	180
Rappresentanza, difesa in giudizio e consulenza legale in favore delle Amministrazioni dello Stato e degli enti autorizzati (32.5)	-	-
Fondi da ripartire (33)	-70.416	-122.631
Fondi da assegnare (33.1)	-70.416	-122.631
Debito pubblico (34)	-	-
Oneri per il servizio del debito statale (34.1)	-	-
Rimborsi del debito statale (34.2)	-	-
LEGGE N. 238 DEL 2012 DISPOSIZIONE PER IL SOSTEGNO E LA VALORIZZAZIONE DEI FESTIVAL MUSICALI ED OPERISTICI ITALIANI DI ASSOLUTO PRESTIGIO INTERNAZIONALE	-	-
Tutela e valorizzazione dei beni e attivita' culturali e paesaggistici (21)	-	-
Sostegno, valorizzazione e tutela del settore dello spettacolo (21.2)	-	-
LEGGE N. 14 DEL 2013 RATIFICA ED ESECUZIONE DELL'ACCORDO SUL TRASFERIMENTO DELLE PERSONE CONDANNATE TRA IL GOVERNO DELLA REPUBBLICA ITALIANA ED IL GOVERNO DELLA REPUBBLICA ARABA D'EGITTO, FATTO A IL CAIRO IL 15 FEBBRAIO 2001	6	6
Giustizia (6)	12	12
Giustizia civile e penale (6.2)	12	12
Fondi da ripartire (33)	-6	-6

04/07/2014

999/660/58

## ALLEGATO B/1 SPESE - VARIAZIONI 2013 PER PROVVEDIMENTI, MISSIONE E PROGRAMMA

(MIGLIAIA DI EURO)

	COMPETENZA	CASSA
Fondi di riserva e speciali (33.2)	-6	-6
DECRETO LEGGE N. 24 DEL 2013 DISPOSIZIONI URGENTI IN MATERIA SANITARIA	-	-
Relazioni finanziarie con le autonomie territoriali (3)	-4.500	-4.500
Concorso dello Stato al finanziamento della spesa sanitaria (3.6)	-4.500	-4.500
Giustizia (6)	4.500	4.500
Amministrazione penitenziaria (6.1)	4.500	4.500
DECRETO LEGGE N. 35 DEL 2013 DISPOSIZIONI URGENTI PER IL PAGAMENTO DEI DEBITI SCADUTI DELLA PUBBLICA AMMINISTRAZIONE, PER IL RIEQUILIBRIO FINANZIARIO DEGLI ENTI TERRITORIALI, NONCHE' IN MATERIA DI VERSAMENTO DI TRIBUTI DEGLI ENTI LOCALI.	11.644.500	11.642.000
Amministrazione generale e supporto alla rappresentanza generale di Governo e dello Stato sul territorio (2)	1.782	1.782
Attuazione da parte delle Prefetture - Uffici Territoriali del Governo delle missioni del Ministero dell'Interno sul territorio (2.2)	1.766	1.766
Supporto alla rappresentanza generale di Governo e dello Stato sul territorio e amministrazione generale sul territorio (2.3)	15	15
Relazioni finanziarie con le autonomie territoriali (3)	11.094.162	11.094.162
Erogazioni a Enti territoriali per interventi di settore (3.1)	9.527.994	9.527.994
Interventi, servizi e supporto alle autonomie territoriali (3.2)	149	149
Elaborazione, quantificazione, e assegnazione dei trasferimenti erariali; determinazione dei rimborsi agli enti locali anche in via perequativa (3.3)	1.143.014	1.143.014
Federalismo (3.4)	426.006	426.006
Regolazioni contabili ed altri trasferimenti alle Regioni a statuto speciale (3.5)	-3.000	-3.000
L'Italia in Europa e nel mondo (4)	-4.393	-4.393
Protocollo internazionale (4.1)	666	666
Cooperazione economica e relazioni internazionali (4.4)	167	167
Promozione della pace e sicurezza internazionale (4.6)	170	170
Integrazione europea (4.7)	93	93
Italiani nel mondo e politiche migratorie (4.8)	126	126
Promozione del sistema Paese (4.9)	375	375
Rappresentanza all'estero e servizi ai cittadini e alle imprese (4.13)	-6.333	-6.333
Coordinamento dell'Amministrazione in ambito internazionale (4.14)	280	280
Comunicazione in ambito internazionale (4.15)	62	62
Difesa e sicurezza del territorio (5)	21.743	21.743
Approntamento e impiego delle forze navali (5.3)	15	15
Pianificazione generale delle Forze Armate e approvvigionamenti militari (5.6)	21.728	21.728
Giustizia (6)	111.990	111.990
Amministrazione penitenziaria (6.1)	31.128	31.128
Giustizia civile e penale (6.2)	77.890	77.890

## ALLEGATO B/1 SPESE - VARIAZIONI 2013 PER PROVVEDIMENTI, MISSIONE E PROGRAMMA

(MIGLIAIA DI EURO)

	COMPETENZA	CASSA
Giustizia minorile (6.3)	2.972	2.972
Ordine pubblico e sicurezza (7)	167.581	167.581
Concorso della Guardia di Finanza alla sicurezza pubblica (7.5)	553	553
Sicurezza pubblica in ambito rurale e montano (7.6)	117	117
Sicurezza e controllo nei mari, nei porti e sulle coste (7.7)	12.103	12.103
Contrasto al crimine, tutela dell'ordine e della sicurezza pubblica (7.8)	29.638	29.638
Servizio permanente dell'Arma dei Carabinieri per la tutela dell'ordine e la sicurezza pubblica (7.9)	5.177	5.177
Pianificazione e coordinamento Forze di polizia (7.10)	119.994	119.994
Soccorso civile (8)	26.468	26.468
Interventi per soccorsi (8.1)	120	120
Organizzazione e gestione del sistema nazionale di difesa civile (8.2)	17	17
Prevenzione dal rischio e soccorso pubblico (8.3)	26.331	26.331
Agricoltura, politiche agroalimentari e pesca (9)	32.199	32.199
Politiche europee ed internazionali e dello sviluppo rurale (9.2)	12	12
Politiche competitive, della qualita'' agroalimentare, della pesca e mezzi tecnici di produzione (9.6)	32.187	32.187
Energia e diversificazione delle fonti energetiche (10)	94	94
Gestione, regolamentazione, sicurezza e infrastrutture del settore energetico (10.6)	94	94
Competitivita' e sviluppo delle imprese (11)	544	544
Regolamentazione, incentivazione dei settori imprenditoriali, riassetto industriali, sperimentazione tecnologica, lotta alla contraffazione, tutela della proprieta' industriale. (11.5)	136	136
Promozione, coordinamento, sostegno e vigilanza del movimento cooperativo (11.6)	246	246
Incentivazione per lo sviluppo industriale nell'ambito delle politiche di sviluppo e coesione (11.7)	162	162
Regolazione dei mercati (12)	241	241
Vigilanza sui mercati e sui prodotti, promozione della concorrenza e tutela dei consumatori (12.4)	241	241
Diritto alla mobilita' (13)	7.680	7.680
Sviluppo e sicurezza della mobilita' stradale (13.1)	4.486	4.067
Autotrasporto ed intermodalita' (13.2)	1.259	1.259
Sviluppo e sicurezza del trasporto aereo (13.4)	611	611
Sviluppo e sicurezza del trasporto ferroviario (13.5)	132	132
Sviluppo e sicurezza della mobilita' locale (13.6)	-199	219
Sviluppo e sicurezza della navigazione e del trasporto marittimo e per vie d'acqua interne (13.9)	1.392	1.392
Infrastrutture pubbliche e logistica (14)	7.629	7.629
Sistemi idrici, idraulici ed elettrici (14.5)	40	40
Sicurezza, vigilanza e regolamentazione in materia di opere pubbliche e delle costruzioni (14.9)	139	139

04/07/2014

999/660/60

## ALLEGATO B/1 SPESE - VARIAZIONI 2013 PER PROVVEDIMENTI, MISSIONE E PROGRAMMA

(MIGLIAIA DI EURO)

	COMPETENZA	CASSA
Opere strategiche, edilizia statale ed interventi speciali e per pubbliche calamita' (14.10)	7.385	7.385
Sistemi stradali, autostradali, ferroviari ed intermodali (14.11)	64	64
Comunicazioni (15)	3.431	3.431
Pianificazione, regolamentazione, vigilanza e controllo delle comunicazioni elettroniche e radiodiffusione (15.5)	2.732	2.732
Regolamentazione e vigilanza del settore postale (15.7)	123	123
Servizi di comunicazione elettronica e di radiodiffusione (15.8)	576	576
Commercio internazionale ed internazionalizzazione del sistema produttivo (16)	649	649
Politica commerciale in ambito internazionale (16.4)	346	346
Sostegno all'internazionalizzazione delle imprese e promozione del made in Italy (16.5)	303	303
Ricerca e innovazione (17)	2.152	2.152
Ricerca in materia di beni e attivita' culturali (17.4)	1.849	1.849
Sviluppo, innovazione e ricerca in materia di energia ed in ambito minerario ed industriale (17.14)	69	69
Innovazione Tecnologica e ricerca per lo sviluppo delle comunicazioni e della societa' dell'informazione (17.18)	235	235
Sviluppo sostenibile e tutela del territorio e dell'ambiente (18)	1.923	1.923
Sviluppo sostenibile (18.5)	661	661
Tutela e conservazione della fauna e della flora e salvaguardia della biodiversita' (18.7)	396	396
Vigilanza, prevenzione e repressione in ambito ambientale (18.8)	804	804
Prevenzione e riduzione dell'inquinamento elettromagnetico e impatto sui sistemi di comunicazione elettronica (18.10)	61	61
Casa e assetto urbanistico (19)	99	99
Politiche abitative, urbane e territoriali (19.2)	99	99
Tutela della salute (20)	7.163	7.163
Prevenzione e comunicazione in materia sanitaria umana e coordinamento in ambito internazionale (20.1)	16	16
Sanita' pubblica veterinaria, igiene e sicurezza degli alimenti (20.2)	6.930	6.930
Programmazione sanitaria in materia di livelli essenziali di assistenza e assistenza in materia sanitaria umana (20.3)	3	3
Vigilanza, prevenzione e repressione nel settore sanitario (20.5)	213	213
Tutela e valorizzazione dei beni e attivita' culturali e paesaggistici (21)	18.965	18.965
Sostegno, valorizzazione e tutela del settore dello spettacolo (21.2)	4.233	4.233
Tutela dei beni archeologici (21.6)	2.952	2.952
Tutela dei beni archivistici (21.9)	1.648	1.648
Tutela dei beni librari, promozione e sostegno del libro e dell'editoria (21.10)	967	967
Tutela delle belle arti, dell'architettura e dell' arte contemporanea; tutela e valorizzazione del paesaggio (21.12)	11.972	11.972
Tutela del patrimonio culturale (21.15)	-2.806	-2.806
Istruzione scolastica (22)	44.220	44.220

04/07/2014

999/660/61

## ALLEGATO B/1 SPESE - VARIAZIONI 2013 PER PROVVEDIMENTI, MISSIONE E PROGRAMMA

(MIGLIAIA DI EURO)

	COMPETENZA	CASSA
Programmazione e coordinamento dell'istruzione scolastica (22.1)	1.993	1.993
Istruzione primaria (22.11)	28.703	28.703
Istruzione secondaria di primo grado (22.12)	110	110
Istruzione secondaria di secondo grado (22.13)	12.936	12.936
Realizzazione degli indirizzi e delle politiche in ambito territoriale in materia di istruzione (22.16)	479	479
Istruzione universitaria (23)	48	48
Istituti di alta cultura (23.2)	48	48
Politiche per il lavoro (26)	58	58
Coordinamento e integrazione delle politiche del lavoro e delle politiche sociali, innovazione e coordinamento amministrativo (26.7)	4	4
Servizi e sistemi informativi per il lavoro (26.10)	54	54
Immigrazione, accoglienza e garanzia dei diritti (27)	11.972	11.972
Garanzia dei diritti e interventi per lo sviluppo della coesione sociale (27.2)	11.972	11.972
Sviluppo e riequilibrio territoriale (28)	-441	-441
Politiche per lo sviluppo economico ed il miglioramento istituzionale delle aree sottoutilizzate (28.4)	-441	-441
Politiche economico-finanziarie e di bilancio (29)	72.620	70.120
Regolazione giurisdizione e coordinamento del sistema della fiscalita' (29.1)	58.001	58.001
Prevenzione e repressione delle frodi e delle violazioni agli obblighi fiscali (29.3)	9.774	9.774
Regolamentazione e vigilanza sul settore finanziario (29.4)	318	318
Analisi e programmazione economico-finanziaria (29.6)	39	39
Analisi, monitoraggio e controllo della finanza pubblica e politiche di bilancio (29.7)	2.774	274
Supporto all'azione di controllo, vigilanza e amministrazione generale della Ragioneria generale dello Stato sul territorio (29.8)	1.715	1.715
Servizi istituzionali e generali delle amministrazioni pubbliche (32)	23.420	23.420
Indirizzo politico (32.2)	1.176	1.176
Servizi e affari generali per le amministrazioni di competenza (32.3)	22.204	22.204
Rappresentanza, difesa in giudizio e consulenza legale in favore delle Amministrazioni dello Stato e degli enti autorizzati (32.5)	40	40
Fondi da ripartire (33)	-10.000	-10.000
Fondi da assegnare (33.1)	-3.000	-3.000
Fondi di riserva e speciali (33.2)	-7.000	-7.000
Debito pubblico (34)	500	500
Oneri per il servizio del debito statale (34.1)	500	500
DECRETO LEGGE N. 43 DEL 2013 DISPOSIZIONI URGENTI PER IL RILANCIO DELL'AREA INDUSTRIALE DI PIOMBINO, DI CONTRASTO AD EMERGENZE AMBIENTALI, IN FAVORE DELLE ZONE TERREMOTATE DEL MAGGIO 2012 E PER ACCELERARE LA RICOSTRUZIONE IN ABRUZZO E LA REALIZZAZIONE DEGLI INTERVENTI PER EXPO 2015.	101.100	-13.900



04/07/2014

999/660/62

## ALLEGATO B/1 SPESE - VARIAZIONI 2013 PER PROVVEDIMENTI, MISSIONE E PROGRAMMA

(MIGLIAIA DI EURO)

	COMPETENZA	CASSA
Ordine pubblico e sicurezza (7)	-1.000	-1.000
Sicurezza e controllo nei mari, nei porti e sulle coste (7.7)	-1.000	-1.000
Diritto alla mobilita' (13)	4.000	4.000
Sviluppo e sicurezza della mobilita' locale (13.6)	3.000	3.000
Sviluppo e sicurezza della navigazione e del trasporto marittimo e per vie d'acqua interne (13.9)	1.000	1.000
Sviluppo sostenibile e tutela del territorio e dell'ambiente (18)	1.000	1.000
Sostegno allo sviluppo sostenibile (18.14)	1.000	1.000
Politiche economico-finanziarie e di bilancio (29)	98.600	-16.400
Analisi, monitoraggio e controllo della finanza pubblica e politiche di bilancio (29.7)	98.600	-16.400
Fondi da ripartire (33)	-1.500	-1.500
Fondi di riserva e speciali (33.2)	-1.500	-1.500
DECRETO LEGGE N. 54 DEL 2013 INTERVENTI URGENTI IN TEMA DI SOSPENSIONE DELL'IMPOSTA MUNICIPALE PROPRIA, DI RIFINANZIAMENTO DI AMMORTIZZATORI SOCIALI IN DEROGA, DI PROROGA IN MATERIA DI LAVORO A TEMPO DETERMINATO PRESSO LE PUBBLICHE AMMINISTRAZIONI E DI ELIMINAZIONE DEGLI STIPENDI DEI PARLAMENTARI MEMBRI DEL GOVERNO	107.761	107.761
Organi costituzionali, a rilevanza costituzionale e Presidenza del Consiglio dei ministri (1)	-618	-618
Presidenza del Consiglio dei Ministri (1.3)	-618	-618
Relazioni finanziarie con le autonomie territoriali (3)	18.200	18.200
Elaborazione, quantificazione, e assegnazione dei trasferimenti erariali; determinazione dei rimborsi agli enti locali anche in via perequativa (3.3)	18.200	18.200
Regolazione dei mercati (12)	-10.000	-10.000
Vigilanza sui mercati e sui prodotti, promozione della concorrenza e tutela dei consumatori (12.4)	-10.000	-10.000
Politiche previdenziali (25)	-250.000	-250.000
Previdenza obbligatoria e complementare, assicurazioni sociali (25.3)	-250.000	-250.000
Politiche per il lavoro (26)	469.000	469.000
Politiche attive e passive del lavoro (26.6)	469.000	469.000
Sviluppo e riequilibrio territoriale (28)	-100.000	-100.000
Politiche per lo sviluppo economico ed il miglioramento istituzionale delle aree sottoutilizzate (28.4)	-100.000	-100.000
Politiche economico-finanziarie e di bilancio (29)	-12.500	-12.500
Analisi, monitoraggio e controllo della finanza pubblica e politiche di bilancio (29.7)	-12.500	-12.500
Servizi istituzionali e generali delle amministrazioni pubbliche (32)	-1.221	-1.221
Indirizzo politico (32.2)	-1.221	-1.221
Fondi da ripartire (33)	-5.100	-5.100
Fondi di riserva e speciali (33.2)	-5.100	-5.100

04/07/2014

999/660/63

## ALLEGATO B/1 SPESE - VARIAZIONI 2013 PER PROVVEDIMENTI, MISSIONE E PROGRAMMA

(MIGLIAIA DI EURO)

	COMPETENZA	CASSA
DECRETO LEGGE N. 61 DEL 2013 NUOVE DISPOSIZIONI URGENTI A TUTELA DELL'AMBIENTE, DELLA SALUTE E DEL LAVORO NELL'ESERCIZIO DI IMPRESE DI INTERESSE STRATEGICO NAZIONALE	-	-
Ricerca e innovazione (17)	90	90
Ricerca in materia ambientale (17.3)	90	90
Sviluppo sostenibile e tutela del territorio e dell'ambiente (18)	-90	-90
Tutela e conservazione del territorio e delle risorse idriche, trattamento e smaltimento rifiuti, bonifiche (18.12)	-90	-90
DECRETO LEGGE N. 63 DEL 2013 DISPOSIZIONI URGENTI PER IL RECEPIMENTO DELLA DIRETTIVA 2010/31/UE DEL PARLAMENTO EUROPEO E DEL CONSIGLIO DEL 19 MAGGIO 2010, SULLA PRESTAZIONE ENERGETICA NELL'EDILIZIA PER LA DEFINIZIONE DELLE PROCEDURE D'INFRAZIONE AVVIATE DALLA COMMISSIONE EUROPEA, NONCHE' ALTRE DISPOSIZIONI IN MATERIA DI COESIONE SOCIALE	44.600	44.600
Relazioni finanziarie con le autonomie territoriali (3)	-3.200	-3.200
Federalismo (3.4)	-3.200	-3.200
Politiche per il lavoro (26)	47.800	47.800
Politiche attive e passive del lavoro (26.6)	47.800	47.800
DECRETO LEGGE N. 69 DEL 2013 DISPOSIZIONI URGENTI PER IL RILANCIO DELL'ECONOMIA	19.775	19.775
L'Italia in Europa e nel mondo (4)	-50.000	-50.000
Cooperazione economica, finanziaria e infrastrutturale (4.16)	-50.000	-50.000
Giustizia (6)	4.850	4.850
Giustizia civile e penale (6.2)	4.850	4.850
Diritto alla mobilita' (13)	20.000	20.000
Sviluppo e sicurezza della navigazione e del trasporto marittimo e per vie d'acqua interne (13.9)	20.000	20.000
Infrastrutture pubbliche e logistica (14)	285.000	285.000
Sistemi stradali, autostradali, ferroviari ed intermodali (14.11)	285.000	285.000
Comunicazioni (15)	-20.750	-20.750
Servizi di comunicazione elettronica e di radiodiffusione (15.8)	-20.750	-20.750
Istruzione scolastica (22)	300	300
Istruzione prescolastica (22.2)	431	431
Iniziative per lo sviluppo del sistema istruzione scolastica e per il diritto allo studio (22.8)	-1.100	-1.100
Istruzione primaria (22.11)	356	356
Istruzione secondaria di primo grado (22.12)	269	269
Istruzione secondaria di secondo grado (22.13)	344	344
Istruzione universitaria (23)	5.000	5.000
Sistema universitario e formazione post-universitaria (23.3)	5.000	5.000
Politiche previdenziali (25)	1.750	1.750
Previdenza obbligatoria e complementare, assicurazioni sociali (25.3)	1.750	1.750

04/07/2014

999/660/64

## ALLEGATO B/1 SPESE - VARIAZIONI 2013 PER PROVVEDIMENTI, MISSIONE E PROGRAMMA

(MIGLIAIA DI EURO)

	COMPETENZA	CASSA
Sviluppo e riequilibrio territoriale (28)	-235.000	-235.000
Politiche per lo sviluppo economico ed il miglioramento istituzionale delle aree sottoutilizzate (28.4)	-235.000	-235.000
Politiche economico-finanziarie e di bilancio (29)	-	-
Analisi, monitoraggio e controllo della finanza pubblica e politiche di bilancio (29.7)	-	-
Servizi istituzionali e generali delle amministrazioni pubbliche (32)	15.475	15.475
Servizi e affari generali per le amministrazioni di competenza (32.3)	15.475	15.475
Fondi da ripartire (33)	-12.950	-12.950
Fondi da assegnare (33.1)	-5.300	-5.300
Fondi di riserva e speciali (33.2)	-7.650	-7.650
Debito pubblico (34)	6.100	6.100
Oneri per il servizio del debito statale (34.1)	6.100	6.100
DECRETO LEGGE N. 76 DEL 2013 PRIMI INTERVENTI URGENTI PER LA PROMOZIONE DELL' OCCUPAZIONE, IN PARTICOLARE GIOVANILE, DELLA COESIONE SOCIALE, NONCHÉ IN MATERIA DI IMPOSTA SUL VALORE AGGIUNTO (IVA) E ALTRE MISURE FINANZIARIE URGENTI	-299.750	-299.750
Organi costituzionali, a rilevanza costituzionale e Presidenza del Consiglio dei ministri (1)	1.500	1.500
Presidenza del Consiglio dei Ministri (1.3)	1.500	1.500
Relazioni finanziarie con le autonomie territoriali (3)	-263.500	-263.500
Elaborazione, quantificazione, e assegnazione dei trasferimenti erariali; determinazione dei rimborsi agli enti locali anche in via perequativa (3.3)	-65.000	-65.000
Federalismo (3.4)	-198.500	-198.500
L'Italia in Europa e nel mondo (4)	2.000	2.000
Politica economica e finanziaria in ambito internazionale (4.11)	2.000	2.000
Competitivita' e sviluppo delle imprese (11)	-	-
Incentivi alle imprese per interventi di sostegno (11.8)	-	-
Istruzione universitaria (23)	3.000	3.000
Sistema universitario e formazione post-universitaria (23.3)	3.000	3.000
Politiche previdenziali (25)	6.500	6.500
Previdenza obbligatoria e complementare, assicurazioni sociali (25.3)	6.500	6.500
Politiche per il lavoro (26)	143.300	143.300
Politiche attive e passive del lavoro (26.6)	133.260	133.260
Coordinamento e integrazione delle politiche del lavoro e delle politiche sociali, innovazione e coordinamento amministrativo (26.7)	40	40
Servizi e sistemi informativi per il lavoro (26.10)	10.000	10.000
Politiche economico-finanziarie e di bilancio (29)	-98.000	-98.000
Analisi, monitoraggio e controllo della finanza pubblica e politiche di bilancio (29.7)	-98.000	-98.000

04/07/2014

999/660/65

## ALLEGATO B/1 SPESE - VARIAZIONI 2013 PER PROVVEDIMENTI, MISSIONE E PROGRAMMA

(MIGLIAIA DI EURO)

	COMPETENZA	CASSA
Fondi da ripartire (33)	-94.550	-94.550
Fondi da assegnare (33.1)	-92.550	-92.550
Fondi di riserva e speciali (33.2)	-2.000	-2.000
DECRETO LEGGE N. 91 DEL 2013 DISPOSIZIONI URGENTI PER LA TUTELA, LA VALORIZZAZIONE E IL RILANCIO DEI BENI E DELLE ATTIVITA' CULTURALI E DEL TURISMO.	13.595	13.595
Tutela e valorizzazione dei beni e attivita' culturali e paesaggistici (21)	16.695	16.695
Sostegno, valorizzazione e tutela del settore dello spettacolo (21.2)	11.595	11.595
Tutela dei beni archeologici (21.6)	200	200
Tutela dei beni librari, promozione e sostegno del libro e dell'editoria (21.10)	1.800	1.800
Tutela delle belle arti, dell'architettura e dell' arte contemporanee; tutela e valorizzazione del paesaggio (21.12)	2.000	2.000
Valorizzazione del patrimonio culturale (21.13)	100	100
Tutela del patrimonio culturale (21.15)	1.000	1.000
Servizi istituzionali e generali delle amministrazioni pubbliche (32)	500	500
Servizi e affari generali per le amministrazioni di competenza (32.3)	500	500
Fondi da ripartire (33)	-3.600	-3.600
Fondi di riserva e speciali (33.2)	-3.600	-3.600
DECRETO LEGGE N. 93 DEL 2013 DISPOSIZIONI URGENTI IN MATERIA DI SICUREZZA E PER IL CONTRASTO DELLA VIOLENZA DI GENERE, NONCHE' IN TEMA DI PROTEZIONE CIVILE E DI COMMISSARIAMENTO DELLE PROVINCE	4.000	4.000
Amministrazione generale e supporto alla rappresentanza generale di Governo e dello Stato sul territorio (2)	-	3.397
Attuazione da parte delle Prefetture - Uffici Territoriali del Governo delle missioni del Ministero dell'Interno sul territorio (2.2)	-	3.397
Difesa e sicurezza del territorio (5)	2.760	2.760
Approntamento e impiego Carabinieri per la difesa e la sicurezza (5.1)	2.760	2.760
Giustizia (6)	1.250	1.250
Amministrazione penitenziaria (6.1)	250	250
Giustizia civile e penale (6.2)	1.000	1.000
Ordine pubblico e sicurezza (7)	2.552	229.404
Concorso della Guardia di Finanza alla sicurezza pubblica (7.5)	416	416
Sicurezza pubblica in ambito rurale e montano (7.6)	75	75
Contrasto al crimine, tutela dell'ordine e della sicurezza pubblica (7.8)	2.061	145.094
Servizio permanente dell'Arma dei Carabinieri per la tutela dell'ordine e la sicurezza pubblica (7.9)	-	17.000
Pianificazione e coordinamento Forze di polizia (7.10)	-	66.820
Soccorso civile (8)	47	18.160
Interventi per soccorsi (8.1)	47	47
Prevenzione dal rischio e soccorso pubblico (8.3)	-	1.150

04/07/2014

999/660/66

## ALLEGATO B/1 SPESE - VARIAZIONI 2013 PER PROVVEDIMENTI, MISSIONE E PROGRAMMA

(MIGLIAIA DI EURO)

	COMPETENZA	CASSA
Protezione civile (8.5)	-	16.964
Sviluppo sostenibile e tutela del territorio e dell'ambiente (18)	68	68
Tutela e conservazione della fauna e della flora e salvaguardia della biodiversita' (18.7)	68	68
Diritti sociali, politiche sociali e famiglia (24)	20.000	20.000
Promozione e garanzia dei diritti e delle pari opportunita' (24.8)	20.000	20.000
Immigrazione, accoglienza e garanzia dei diritti (27)	-	422
Garanzia dei diritti e interventi per lo sviluppo della coesione sociale (27.2)	-	422
Politiche economico-finanziarie e di bilancio (29)	624	624
Prevenzione e repressione delle frodi e delle violazioni agli obblighi fiscali (29.3)	624	624
Fondi da ripartire (33)	-23.300	-272.086
Fondi da assegnare (33.1)	-22.300	-271.086
Fondi di riserva e speciali (33.2)	-1.000	-1.000
LEGGE N. 100 DEL 2013 PROTOCOLLO DI INTESA TRA IL GOVERNO DELLA REPUBBLICA ITALIANA E L'ORGANIZZAZIONE DELLE NAZIONI UNITE PER L'EDUCAZIONE LA SCIENZA E LA CULTURA RELATIVO AL FUNZIONAMENTO IN ITALIA, A PERUGIA DELL'UNESCO PROGRAMME OFFICE ON GLOBAL WATER ASSESSMENT, CHE OSPITA IL SEGRETARIATO DEL WORD WATER ASSESSMENT PROGRAMME, FIRMATO A PARIGI IL 12 SETTEMBRE 2012	-605	-605
Relazioni finanziarie con le autonomie territoriali (3)	55	55
Federalismo (3.4)	55	55
L'Italia in Europa e nel mondo (4)	1.654	1.654
Promozione del sistema Paese (4.9)	1.654	1.654
Sviluppo sostenibile e tutela del territorio e dell'ambiente (18)	1	1
Tutela e conservazione del territorio e delle risorse idriche, trattamento e smaltimento rifiuti, bonifiche (18.12)	1	1
Fondi da ripartire (33)	-2.315	-2.315
Fondi di riserva e speciali (33.2)	-2.315	-2.315
DECRETO LEGGE N. 101 DEL 2013 DISPOSIZIONI URGENTI PER IL PERSEGUIMENTO DI OBIETTIVI DI RAZIONALIZZAZIONE NELLE PUBBLICHE AMMINISTRAZIONI	-	-
Soccorso civile (8)	-	-
Prevenzione dal rischio e soccorso pubblico (8.3)	-	-
Agricoltura, politiche agroalimentari e pesca (9)	-	-
Sostegno al settore agricolo (9.3)	137	137
Politiche competitive, della qualita'' agroalimentare, della pesca e mezzi tecnici di produzione (9.6)	-137	-137
Diritto alla mobilita' (13)	1.500	1.500
Sostegno allo sviluppo del trasporto (13.8)	1.500	1.500
Politiche previdenziali (25)	800	800

04/07/2014

999/660/67

## ALLEGATO B/1 SPESE - VARIAZIONI 2013 PER PROVVEDIMENTI, MISSIONE E PROGRAMMA

(MIGLIAIA DI EURO)

	COMPETENZA	CASSA
Previdenza obbligatoria e complementare, assicurazioni sociali (25.3)	800	800
Politiche economico-finanziarie e di bilancio (29)	-200	-200
Analisi, monitoraggio e controllo della finanza pubblica e politiche di bilancio (29.7)	-200	-200
Servizi istituzionali e generali delle amministrazioni pubbliche (32)	-	-
Servizi generali, formativi ed approvvigionamenti per le Amministrazioni pubbliche (32.4)	-	-
Fondi da ripartire (33)	-2.100	-2.100
Fondi da assegnare (33.1)	-600	-600
Fondi di riserva e speciali (33.2)	-1.500	-1.500
DECRETO LEGGE N. 102 DEL 2013 DISPOSIZIONI URGENTI IN MATERIA DI IMU, DI ALTA FISCALITÀ IMMOBILIARE, DI SOSTEGNO ALLE POLITICHE ABITATIVE E DI FINANZA LOCALE, NONCHÉ DI CASSA INTEGRAZIONE GUADAGNI E DI TRATTAMENTI PENSIONISTICI	8.825.132	8.825.132
Organi costituzionali, a rilevanza costituzionale e Presidenza del Consiglio dei ministri (1)	-272	-272
Organi a rilevanza costituzionale (1.2)	-113	-113
Presidenza del Consiglio dei Ministri (1.3)	-159	-159
Amministrazione generale e supporto alla rappresentanza generale di Governo e dello Stato sul territorio (2)	-277	-277
Attuazione da parte delle Prefetture - Uffici Territoriali del Governo delle missioni del Ministero dell'Interno sul territorio (2.2)	-258	-265
Supporto alla rappresentanza generale di Governo e dello Stato sul territorio e amministrazione generale sul territorio (2.3)	-19	-12
Relazioni finanziarie con le autonomie territoriali (3)	9.510.452	9.510.452
Erogazioni a Enti territoriali per interventi di settore (3.1)	7.218.602	7.218.602
Interventi, servizi e supporto alle autonomie territoriali (3.2)	-7.784	-7.784
Elaborazione, quantificazione, e assegnazione dei trasferimenti erariali; determinazione dei rimborsi agli enti locali anche in via perequativa (3.3)	2.345.784	2.345.784
Federalismo (3.4)	5.000	5.000
Rapporti finanziari con Enti territoriali (3.7)	-50.000	-50.000
Gestione dell'albo dei segretari comunali e provinciali (3.8)	-1.150	-1.150
L'Italia in Europa e nel mondo (4)	-40.294	-40.294
Protocollo internazionale (4.1)	-6	-6
Cooperazione allo sviluppo (4.2)	-1.502	-1.502
Cooperazione culturale e scientifico-tecnologica (4.3)	-25	-25
Cooperazione economica e relazioni internazionali (4.4)	-49	-49
Cooperazione in materia culturale (4.5)	-19	-19
Promozione della pace e sicurezza internazionale (4.6)	-76	-76
Integrazione europea (4.7)	-26	-26
Italiani nel mondo e politiche migratorie (4.8)	-66	-66
Promozione del sistema Paese (4.9)	-330	-330

04/07/2014

999/660/68

## ALLEGATO B/1 SPESE - VARIAZIONI 2013 PER PROVVEDIMENTI, MISSIONE E PROGRAMMA

(MIGLIAIA DI EURO)

	COMPETENZA	CASSA
Partecipazione italiana alle politiche di bilancio in ambito UE (4.10)	-43	-43
Politica economica e finanziaria in ambito internazionale (4.11)	-3	-3
Presenza dello Stato all'estero tramite le strutture diplomatico-consolari (4.12)	-248	-248
Rappresentanza all'estero e servizi ai cittadini e alle imprese (4.13)	-5.165	-5.165
Coordinamento dell'Amministrazione in ambito internazionale (4.14)	-2.724	-2.724
Comunicazione in ambito internazionale (4.15)	-12	-12
Cooperazione economica, finanziaria e infrastrutturale (4.16)	-30.000	-30.000
<b>Difesa e sicurezza del territorio (5)</b>	<b>-116.086</b>	<b>-116.086</b>
Approntamento e impiego Carabinieri per la difesa e la sicurezza (5.1)	-9.196	-9.196
Approntamento e impiego delle forze terrestri (5.2)	-10.627	-10.627
Approntamento e impiego delle forze navali (5.3)	-2.124	-2.124
Approntamento e impiego delle forze aeree (5.4)	-4.214	-4.214
Funzioni non direttamente collegate ai compiti di difesa militare (5.5)	-1.267	-1.267
Pianificazione generale delle Forze Armate e approvvigionamenti militari (5.6)	-88.659	-88.659
<b>Giustizia (6)</b>	<b>-14.505</b>	<b>-14.505</b>
Amministrazione penitenziaria (6.1)	-2.254	-2.254
Giustizia civile e penale (6.2)	-10.916	-10.916
Giustizia minorile (6.3)	-1.084	-1.084
Giustizia tributaria (6.5)	-251	-251
<b>Ordine pubblico e sicurezza (7)</b>	<b>-15.441</b>	<b>-15.394</b>
Concorso della Guardia di Finanza alla sicurezza pubblica (7.5)	-1.213	-1.166
Sicurezza pubblica in ambito rurale e montano (7.6)	-199	-199
Sicurezza e controllo nei mari, nei porti e sulle coste (7.7)	-977	-977
Contrasto al crimine, tutela dell'ordine e della sicurezza pubblica (7.8)	-5.812	-6.901
Servizio permanente dell'Arma dei Carabinieri per la tutela dell'ordine e la sicurezza pubblica (7.9)	-1.237	-1.237
Pianificazione e coordinamento Forze di polizia (7.10)	-6.003	-4.914
<b>Soccorso civile (8)</b>	<b>-5.997</b>	<b>-5.997</b>
Interventi per soccorsi (8.1)	-459	-459
Organizzazione e gestione del sistema nazionale di difesa civile (8.2)	-169	-169
Prevenzione dal rischio e soccorso pubblico (8.3)	-5.364	-5.364
Protezione civile (8.5)	-5	-5
<b>Agricoltura, politiche agroalimentari e pesca (9)</b>	<b>-3.129</b>	<b>-3.129</b>
Politiche europee ed internazionali e dello sviluppo rurale (9.2)	-741	-741
Sostegno al settore agricolo (9.3)	-302	-302

## ALLEGATO B/1 SPESE - VARIAZIONI 2013 PER PROVVEDIMENTI, MISSIONE E PROGRAMMA

(MIGLIAIA DI EURO)

	COMPETENZA	CASSA
Vigilanza, prevenzione e repressione frodi nel settore agricolo, agroalimentare, agroindustriale e forestale (9.5)	-101	-101
Politiche competitive, della qualita' agroalimentare, della pesca e mezzi tecnici di produzione (9.6)	-1.985	-1.985
Energia e diversificazione delle fonti energetiche (10)	-13	-13
Gestione, regolamentazione, sicurezza e infrastrutture del settore energetico (10.6)	-13	-13
Competitivita' e sviluppo delle imprese (11)	-30.823	-30.823
Regolamentazione, incentivazione dei settori imprenditoriali, riassetto industriali, sperimentazione tecnologica, lotta alla contraffazione, tutela della proprieta' industriale. (11.5)	-5.538	-5.538
Promozione, coordinamento, sostegno e vigilanza del movimento cooperativo (11.6)	-109	-109
Incentivazione per lo sviluppo industriale nell'ambito delle politiche di sviluppo e coesione (11.7)	-5.047	-5.047
Interventi di sostegno tramite il sistema della fiscalita' (11.9)	-20.128	-20.128
Regolazione dei mercati (12)	-327	-377
Vigilanza sui mercati e sui prodotti, promozione della concorrenza e tutela dei consumatori (12.4)	-327	-377
Diritto alla mobilita' (13)	-355.409	-355.409
Sviluppo e sicurezza della mobilita' stradale (13.1)	-1.447	-1.447
Autotrasporto ed intermodalita' (13.2)	-10.185	-10.184
Sviluppo e sicurezza del trasporto aereo (13.4)	-5.186	-5.186
Sviluppo e sicurezza del trasporto ferroviario (13.5)	-19	-19
Sviluppo e sicurezza della mobilita' locale (13.6)	-31	-31
Sostegno allo sviluppo del trasporto (13.8)	-335.000	-335.000
Sviluppo e sicurezza della navigazione e del trasporto marittimo e per vie d'acqua interne (13.9)	-3.541	-3.541
Infrastrutture pubbliche e logistica (14)	-30.620	-30.620
Sistemi idrici, idraulici ed elettrici (14.5)	-134	-146
Opere pubbliche e infrastrutture (14.8)	-20	-20
Sicurezza, vigilanza e regolamentazione in materia di opere pubbliche e delle costruzioni (14.9)	-103	-103
Opere strategiche, edilizia statale ed interventi speciali e per pubbliche calamita' (14.10)	-30.362	-30.350
Sistemi stradali, autostradali, ferroviari ed intermodali (14.11)	-	-
Comunicazioni (15)	-1.096	-1.096
Servizi postali e telefonici (15.3)	-69	-69
Sostegno all'editoria (15.4)	-339	-339
Pianificazione, regolamentazione, vigilanza e controllo delle comunicazioni elettroniche e radiodiffusione (15.5)	-95	-95
Regolamentazione e vigilanza del settore postale (15.7)	-3	-3
Servizi di comunicazione elettronica e di radiodiffusione (15.8)	-590	-590
Commercio internazionale ed internazionalizzazione del sistema produttivo (16)	-8.065	-8.065
Politica commerciale in ambito internazionale (16.4)	-4.017	-4.017



04/07/2014

999/660/70

## ALLEGATO B/1 SPESE - VARIAZIONI 2013 PER PROVVEDIMENTI, MISSIONE E PROGRAMMA

(MIGLIAIA DI EURO)

	COMPETENZA	CASSA
Sostegno all'internazionalizzazione delle imprese e promozione del made in Italy (16.5)	-4.047	-4.047
Sviluppo sostenibile e tutela del territorio e dell'ambiente (18)	-6.284	-6.284
Prevenzione e riduzione integrata dell'inquinamento (18.3)	-190	-190
Sviluppo sostenibile (18.5)	-1.019	-1.019
Tutela e conservazione della fauna e della flora e salvaguardia della biodiversita' (18.7)	-644	-644
Vigilanza, prevenzione e repressione in ambito ambientale (18.8)	-7	-7
Prevenzione e riduzione dell'inquinamento elettromagnetico e impatto sui sistemi di comunicazione elettronica (18.10)	-12	-12
Coordinamento generale, informazione ed educazione ambientale; comunicazione ambientale (18.11)	-3.066	-3.066
Tutela e conservazione del territorio e delle risorse idriche, trattamento e smaltimento rifiuti, bonifiche (18.12)	-693	-693
Tutela e conservazione della fauna e della flora, salvaguardia della biodiversita' e dell'ecosistema marino (18.13)	-653	-653
Casa e assetto urbanistico (19)	-269	-269
Politiche abitative, urbane e territoriali (19.2)	-269	-269
Tutela della salute (20)	-7.124	-7.124
Prevenzione e comunicazione in materia sanitaria umana e coordinamento in ambito internazionale (20.1)	-2.453	-2.453
Sanita' pubblica veterinaria, igiene e sicurezza degli alimenti (20.2)	-3.961	-3.961
Programmazione sanitaria in materia di livelli essenziali di assistenza e assistenza in materia sanitaria umana (20.3)	-443	-443
Regolamentazione e vigilanza in materia di prodotti farmaceutici ed altri prodotti sanitari ad uso umano e di sicurezza delle cure (20.4)	-100	-100
Vigilanza, prevenzione e repressione nel settore sanitario (20.5)	-167	-167
Tutela e valorizzazione dei beni e attivita' culturali e paesaggistici (21)	-848	-848
Sostegno, valorizzazione e tutela del settore dello spettacolo (21.2)	-440	-440
Tutela dei beni archeologici (21.6)	-6	-6
Tutela dei beni archivistici (21.9)	-11	-11
Tutela dei beni librari, promozione e sostegno del libro e dell'editoria (21.10)	-6	-6
Tutela delle belle arti, dell'architettura e dell' arte contemporanee; tutela e valorizzazione del paesaggio (21.12)	-7	-7
Valorizzazione del patrimonio culturale (21.13)	-12	-12
Coordinamento ed indirizzo per la salvaguardia del patrimonio culturale (21.14)	-75	-75
Tutela del patrimonio culturale (21.15)	-292	-292
Diritti sociali, politiche sociali e famiglia (24)	-2.763	-2.763
Terzo settore: associazionismo, volontariato, Onlus e formazioni sociali (24.2)	-203	-203
Lotta alle dipendenze (24.4)	-8	-8
Protezione sociale per particolari categorie (24.5)	-1.169	-1.169
Garanzia dei diritti dei cittadini (24.6)	-1.125	-1.125
Sostegno alla famiglia (24.7)	-27	-27
Promozione e garanzia dei diritti e delle pari opportunita' (24.8)	-49	-49

## ALLEGATO B/1 SPESE - VARIAZIONI 2013 PER PROVVEDIMENTI, MISSIONE E PROGRAMMA

(MIGLIAIA DI EURO)

	COMPETENZA	CASSA
Trasferimenti assistenziali a enti previdenziali, finanziamento nazionale spesa sociale, promozione e programmazione politiche sociali, monitoraggio e valutazione interventi (24.12)	-181	-181
Politiche previdenziali (25)	-186.494	-186.494
Previdenza obbligatoria e complementare, sicurezza sociale - trasferimenti agli enti ed organismi interessati (25.2)	-489	-489
Previdenza obbligatoria e complementare, assicurazioni sociali (25.3)	-186.005	-186.005
Politiche per il lavoro (26)	435.656	435.656
Politiche attive e passive del lavoro (26.6)	435.992	435.992
Coordinamento e integrazione delle politiche del lavoro e delle politiche sociali, innovazione e coordinamento amministrativo (26.7)	-3	-3
Politiche di regolamentazione in materia di rapporti di lavoro (26.8)	-73	-73
Programmazione e coordinamento della vigilanza in materia di prevenzione e osservanza delle norme di legislazione sociale e del lavoro (26.9)	-19	-19
Servizi e sistemi informativi per il lavoro (26.10)	-154	-154
Servizi territoriali per il lavoro (26.11)	-83	-83
Servizi di comunicazione istituzionale e informazione in materia di politiche del lavoro e in materia di politiche sociali (26.12)	-4	-4
Immigrazione, accoglienza e garanzia dei diritti (27)	-3.246	-3.246
Garanzia dei diritti e interventi per lo sviluppo della coesione sociale (27.2)	-3.022	-3.022
Gestione flussi migratori (27.3)	-109	-109
Rapporti con le confessioni religiose e amministrazione del patrimonio del Fondo Edifici di Culto (27.5)	-1	-1
Flussi migratori per motivi di lavoro e politiche di integrazione sociale delle persone immigrate (27.6)	-113	-113
Sviluppo e riequilibrio territoriale (28)	-138	-138
Politiche per lo sviluppo economico ed il miglioramento istituzionale delle aree sottoutilizzate (28.4)	-138	-138
Politiche economico-finanziarie e di bilancio (29)	-48.692	-47.562
Regolazione giurisdizione e coordinamento del sistema della fiscalita' (29.1)	-20.465	-20.475
Prevenzione e repressione delle frodi e delle violazioni agli obblighi fiscali (29.3)	-5.352	-5.389
Regolamentazione e vigilanza sul settore finanziario (29.4)	-136	-145
Regolazioni contabili, restituzioni e rimborsi d'imposte (29.5)	-19.955	-19.955
Analisi e programmazione economico-finanziaria (29.6)	-210	-197
Analisi, monitoraggio e controllo della finanza pubblica e politiche di bilancio (29.7)	-2.535	-1.369
Supporto all'azione di controllo, vigilanza e amministrazione generale della Ragioneria generale dello Stato sul territorio (29.8)	-40	-33
Giovani e sport (30)	-65	-65
Attivita' ricreative e sport (30.1)	-57	-57
Incentivazione e sostegno alla gioventu' (30.2)	-8	-8
Turismo (31)	-20	-20
Sviluppo e competitivita' del turismo (31.1)	-20	-20

04/07/2014

999/660/72

## ALLEGATO B/1 SPESE - VARIAZIONI 2013 PER PROVVEDIMENTI, MISSIONE E PROGRAMMA

(MIGLIAIA DI EURO)

	COMPETENZA	CASSA
Servizi istituzionali e generali delle amministrazioni pubbliche (32)	-6.372	-7.499
Indirizzo politico (32.2)	-730	-685
Servizi e affari generali per le amministrazioni di competenza (32.3)	-4.860	-6.004
Servizi generali, formativi ed approvvigionamenti per le Amministrazioni pubbliche (32.4)	-682	-710
Rappresentanza, difesa in giudizio e consulenza legale in favore delle Amministrazioni dello Stato e degli enti autorizzati (32.5)	-101	-101
Fondi da ripartire (33)	-236.308	-236.308
Fondi da assegnare (33.1)	-236.308	-236.308
DECRETO LEGGE N. 104 DEL 2013 MISURE URGENTI IN MATERIA DI ISTRUZIONE, UNIVERSITA' E RICERCA	12.615	12.615
Istruzione scolastica (22)	13.000	13.000
Istruzione primaria (22.11)	3.600	3.600
Istruzione secondaria di primo grado (22.12)	3.080	3.080
Istruzione secondaria di secondo grado (22.13)	6.220	6.220
Realizzazione degli indirizzi e delle politiche in ambito territoriale in materia di istruzione (22.16)	100	100
Istruzione universitaria (23)	-385	-385
Sistema universitario e formazione post-universitaria (23.3)	-385	-385
DECRETO LEGGE N. 114 DEL 2013 MISSIONI DI PACE	30.230	30.230
L'Italia in Europa e nel mondo (4)	38.041	38.041
Cooperazione allo sviluppo (4.2)	24.350	24.350
Cooperazione economica e relazioni internazionali (4.4)	1.500	1.500
Promozione della pace e sicurezza internazionale (4.6)	5.552	5.552
Integrazione europea (4.7)	1.150	1.150
Promozione del sistema Paese (4.9)	160	160
Presenza dello Stato all'estero tramite le strutture diplomatico-consolari (4.12)	1.016	1.016
Rappresentanza all'estero e servizi ai cittadini e alle imprese (4.13)	26	26
Coordinamento dell'Amministrazione in ambito internazionale (4.14)	4.288	4.288
Difesa e sicurezza del territorio (5)	151.912	151.912
Missioni militari di pace (5.8)	151.912	151.912
Ordine pubblico e sicurezza (7)	8.047	8.047
Sicurezza democratica (7.4)	4.000	4.000
Concorso della Guardia di Finanza alla sicurezza pubblica (7.5)	2.895	2.895
Contrasto al crimine, tutela dell'ordine e della sicurezza pubblica (7.8)	1.150	1.150
Pianificazione e coordinamento Forze di polizia (7.10)	2	2
Politiche economico-finanziarie e di bilancio (29)	409	409

04/07/2014

999/660/73

## ALLEGATO B/1 SPESE - VARIAZIONI 2013 PER PROVVEDIMENTI, MISSIONE E PROGRAMMA

(MIGLIAIA DI EURO)

	COMPETENZA	CASSA
Prevenzione e repressione delle frodi e delle violazioni agli obblighi fiscali (29.3)	709	709
Analisi, monitoraggio e controllo della finanza pubblica e politiche di bilancio (29.7)	-300	-300
Servizi istituzionali e generali delle amministrazioni pubbliche (32)	1.004	1.004
Servizi e affari generali per le amministrazioni di competenza (32.3)	1.004	1.004
Fondi da ripartire (33)	-169.184	-169.184
Fondi da assegnare (33.1)	-163.484	-163.484
Fondi di riserva e speciali (33.2)	-5.700	-5.700
LEGGE DI VARIAZIONE AL BILANCIO N. 117 DEL 2013 PROVVEDIMENTO DI ASSESTAMENTO ANNO 2013	-15.633.334	-10.798.530
Organi costituzionali, a rilevanza costituzionale e Presidenza del Consiglio dei ministri (1)	14.985	14.985
Organi costituzionali (1.1)	-10	-10
Organi a rilevanza costituzionale (1.2)	-5	-5
Presidenza del Consiglio dei Ministri (1.3)	15.000	15.000
Amministrazione generale e supporto alla rappresentanza generale di Governo e dello Stato sul territorio (2)	-4.886	-4.026
Attuazione da parte delle Prefetture - Uffici Territoriali del Governo delle missioni del Ministero dell'Interno sul territorio (2.2)	-4.886	-4.026
Relazioni finanziarie con le autonomie territoriali (3)	-993.653	-987.808
Erogazioni a Enti territoriali per interventi di settore (3.1)	1.000	-76.000
Interventi, servizi e supporto alle autonomie territoriali (3.2)	-	345
Elaborazione, quantificazione, e assegnazione dei trasferimenti erariali; determinazione dei rimborsi agli enti locali anche in via perequativa (3.3)	15.593	15.593
Regolazioni contabili ed altri trasferimenti alle Regioni a statuto speciale (3.5)	-1.000.000	-917.500
Concorso dello Stato al finanziamento della spesa sanitaria (3.6)	-10.000	-10.000
Rapporti finanziari con Enti territoriali (3.7)	-246	-246
Gestione dell'albo dei segretari comunali e provinciali (3.8)	-	-
L'Italia in Europa e nel mondo (4)	129.531	132.477
Protocollo internazionale (4.1)	4	4
Cooperazione allo sviluppo (4.2)	-	-
Cooperazione culturale e scientifico-tecnologica (4.3)	-	2.245
Cooperazione economica e relazioni internazionali (4.4)	-	-
Cooperazione in materia culturale (4.5)	-	1.997
Integrazione europea (4.7)	-	972
Promozione del sistema Paese (4.9)	-35	-35
Partecipazione italiana alle politiche di bilancio in ambito UE (4.10)	130.023	130.023
Presenza dello Stato all'estero tramite le strutture diplomatico-consolari (4.12)	-34	-
Rappresentanza all'estero e servizi ai cittadini e alle imprese (4.13)	-425	-425

04/07/2014

999/660/74

## ALLEGATO B/1 SPESE - VARIAZIONI 2013 PER PROVVEDIMENTI, MISSIONE E PROGRAMMA

(MIGLIAIA DI EURO)

	COMPETENZA	CASSA
Coordinamento dell'Amministrazione in ambito internazionale (4.14)	-	1.378
Comunicazione in ambito internazionale (4.15)	-2	-2
Cooperazione economica, finanziaria e infrastrutturale (4.16)	-	-3.680
<b>Difesa e sicurezza del territorio (5)</b>	<b>4.162</b>	<b>-21.216</b>
Approntamento e impiego Carabinieri per la difesa e la sicurezza (5.1)	5.350	5.501
Approntamento e impiego delle forze terrestri (5.2)	-13.478	1.256
Approntamento e impiego delle forze navali (5.3)	102.529	121.980
Approntamento e impiego delle forze aeree (5.4)	-98.553	-95.393
Funzioni non direttamente collegate ai compiti di difesa militare (5.5)	47.695	45.695
Pianificazione generale delle Forze Armate e approvvigionamenti militari (5.6)	-39.382	-100.256
<b>Giustizia (6)</b>	<b>9.575</b>	<b>40.675</b>
Amministrazione penitenziaria (6.1)	9.410	6.027
Giustizia civile e penale (6.2)	8.518	39.883
Giustizia minorile (6.3)	-	3.119
Giustizia tributaria (6.5)	-8.353	-8.353
<b>Ordine pubblico e sicurezza (7)</b>	<b>41.242</b>	<b>182.598</b>
Concorso della Guardia di Finanza alla sicurezza pubblica (7.5)	384	6.818
Sicurezza pubblica in ambito rurale e montano (7.6)	1.793	2.805
Sicurezza e controllo nei mari, nei porti e sulle coste (7.7)	10.769	9.805
Contrasto al crimine, tutela dell'ordine e della sicurezza pubblica (7.8)	19.396	69.823
Servizio permanente dell'Arma dei Carabinieri per la tutela dell'ordine e la sicurezza pubblica (7.9)	10.000	32.736
Pianificazione e coordinamento Forze di polizia (7.10)	-1.100	60.611
<b>Soccorso civile (8)</b>	<b>12.021</b>	<b>13.567</b>
Interventi per soccorsi (8.1)	1.198	4.358
Organizzazione e gestione del sistema nazionale di difesa civile (8.2)	6	-2.821
Prevenzione dal rischio e soccorso pubblico (8.3)	5.816	5.816
Interventi per pubbliche calamita' (8.4)	-	1.214
Protezione civile (8.5)	5.000	5.000
<b>Agricoltura, politiche agroalimentari e pesca (9)</b>	<b>9.458</b>	<b>1.215</b>
Politiche europee ed internazionali e dello sviluppo rurale (9.2)	150	-10.733
Vigilanza, prevenzione e repressione frodi nel settore agricolo, agroalimentare, agroindustriale e forestale (9.5)	-	22
Politiche competitive, della qualita' agroalimentare, della pesca e mezzi tecnici di produzione (9.6)	9.308	11.926
<b>Energia e diversificazione delle fonti energetiche (10)</b>	<b>-</b>	<b>2.715</b>
Gestione, regolamentazione, sicurezza e infrastrutture del settore energetico (10.6)	-	2.715

## ALLEGATO B/1 SPESE - VARIAZIONI 2013 PER PROVVEDIMENTI, MISSIONE E PROGRAMMA

(MIGLIAIA DI EURO)

	COMPETENZA	CASSA
Competitivita' e sviluppo delle imprese (11)	20.004	230.592
Regolamentazione, incentivazione dei settori imprenditoriali, riassetto industriali, sperimentazione tecnologica, lotta alla contraffazione, tutela della proprieta' industriale. (11.5)	-8	89.128
Promozione, coordinamento, sostegno e vigilanza del movimento cooperativo (11.6)	-	14.322
Incentivazione per lo sviluppo industriale nell'ambito delle politiche di sviluppo e coesione (11.7)	12	171.032
Incentivi alle imprese per interventi di sostegno (11.8)	-	6.611
Interventi di sostegno tramite il sistema della fiscalita' (11.9)	20.000	-50.500
Regolazione dei mercati (12)	8	-1.592
Vigilanza sui mercati e sui prodotti, promozione della concorrenza e tutela dei consumatori (12.4)	8	-1.592
Diritto alla mobilita' (13)	70.061	6.158
Sviluppo e sicurezza della mobilita' stradale (13.1)	-224	-28.829
Autotrasporto ed intermodalita' (13.2)	-	20.162
Sviluppo e sicurezza del trasporto aereo (13.4)	-	-31
Sviluppo e sicurezza del trasporto ferroviario (13.5)	4	3
Sviluppo e sicurezza della mobilita' locale (13.6)	252	11.199
Sostegno allo sviluppo del trasporto (13.8)	-	-81.955
Sviluppo e sicurezza della navigazione e del trasporto marittimo e per vie d'acqua interne (13.9)	70.029	85.609
Infrastrutture pubbliche e logistica (14)	-37.135	-103.431
Sistemi idrici, idraulici ed elettrici (14.5)	9	7
Sicurezza, vigilanza e regolamentazione in materia di opere pubbliche e delle costruzioni (14.9)	3	2
Opere strategiche, edilizia statale ed interventi speciali e per pubbliche calamita' (14.10)	-37.156	-58.888
Sistemi stradali, autostradali, ferroviari ed intermodali (14.11)	10	-44.553
Comunicazioni (15)	485	478
Pianificazione, regolamentazione, vigilanza e controllo delle comunicazioni elettroniche e radiodiffusione (15.5)	279	272
Regolamentazione e vigilanza del settore postale (15.7)	206	206
Commercio internazionale ed internazionalizzazione del sistema produttivo (16)	-	-15.440
Politica commerciale in ambito internazionale (16.4)	-	299
Sostegno all'internazionalizzazione delle imprese e promozione del made in Italy (16.5)	-	-15.740
Ricerca e innovazione (17)	-3.826	236.889
Ricerca in materia ambientale (17.3)	-	-8
Ricerca in materia di beni e attivita' culturali (17.4)	-3.826	-3.353
Ricerca nel settore dei trasporti (17.6)	-	2.160
Ricerca scientifica e tecnologica applicata (17.9)	-	19.625
Ricerca scientifica e tecnologica di base (17.10)	-	138.003

04/07/2014

999/660/76

## ALLEGATO B/1 SPESE - VARIAZIONI 2013 PER PROVVEDIMENTI, MISSIONE E PROGRAMMA

(MIGLIAIA DI EURO)

	COMPETENZA	CASSA
Sviluppo, innovazione e ricerca in materia di energia ed in ambito minerario ed industriale (17.14)	-	79.645
Ricerca di base e applicata (17.15)	-	-
Ricerca per la didattica (17.16)	-	816
Ricerca per il settore della sanita' pubblica (17.20)	-	-
Ricerca per il settore zooprofilattico (17.21)	-	-
<b>Sviluppo sostenibile e tutela del territorio e dell'ambiente (18)</b>	<b>8.406</b>	<b>39.694</b>
Prevenzione e riduzione integrata dell'inquinamento (18.3)	754	6.829
Sviluppo sostenibile (18.5)	6.195	4.473
Tutela e conservazione della fauna e della flora e salvaguardia della biodiversita' (18.7)	1.123	2.408
Vigilanza, prevenzione e repressione in ambito ambientale (18.8)	500	961
Prevenzione e riduzione dell'inquinamento elettromagnetico e impatto sui sistemi di comunicazione elettronica (18.10)	-	-
Coordinamento generale, informazione ed educazione ambientale; comunicazione ambientale (18.11)	-129	13.469
Tutela e conservazione del territorio e delle risorse idriche, trattamento e smaltimento rifiuti, bonifiche (18.12)	-25	-11.056
Tutela e conservazione della fauna e della flora, salvaguardia della biodiversita' e dell'ecosistema marino (18.13)	-13	22.434
Sostegno allo sviluppo sostenibile (18.14)	-	176
<b>Casa e assetto urbanistico (19)</b>	<b>70.504</b>	<b>-62.094</b>
Politiche abitative, urbane e territoriali (19.2)	70.504	-62.094
<b>Tutela della salute (20)</b>	<b>-245</b>	<b>-305</b>
Prevenzione e comunicazione in materia sanitaria umana e coordinamento in ambito internazionale (20.1)	-100	-100
Sanita' pubblica veterinaria, igiene e sicurezza degli alimenti (20.2)	-220	-220
Programmazione sanitaria in materia di livelli essenziali di assistenza e assistenza in materia sanitaria umana (20.3)	75	15
<b>Tutela e valorizzazione dei beni e attivita' culturali e paesaggistici (21)</b>	<b>5.892</b>	<b>104.066</b>
Sostegno, valorizzazione e tutela del settore dello spettacolo (21.2)	425	45.970
Vigilanza, prevenzione e repressione in materia di patrimonio culturale (21.5)	-	6
Tutela dei beni archeologici (21.6)	-975	1.174
Tutela dei beni archivistici (21.9)	-1.668	-732
Tutela dei beni librari, promozione e sostegno del libro e dell'editoria (21.10)	-66	239
Tutela delle belle arti, dell'architettura e dell' arte contemporanea; tutela e valorizzazione del paesaggio (21.12)	2.151	7.542
Valorizzazione del patrimonio culturale (21.13)	49	10.928
Coordinamento ed indirizzo per la salvaguardia del patrimonio culturale (21.14)	9	68
Tutela del patrimonio culturale (21.15)	5.966	38.872
<b>Istruzione scolastica (22)</b>	<b>6.159</b>	<b>285.236</b>
Programmazione e coordinamento dell'istruzione scolastica (22.1)	-	6.386
Istruzione prescolastica (22.2)	738	13.728

04/07/2014

999/660/77

## ALLEGATO B/1 SPESE - VARIAZIONI 2013 PER PROVVEDIMENTI, MISSIONE E PROGRAMMA

(MIGLIAIA DI EURO)

	COMPETENZA	CASSA
Iniziative per lo sviluppo del sistema istruzione scolastica e per il diritto allo studio (22.8)	1	5.669
Istruzione primaria (22.11)	1.960	89.290
Istruzione secondaria di primo grado (22.12)	1.387	43.062
Istruzione secondaria di secondo grado (22.13)	2.055	123.980
Istruzione post-secondaria, degli adulti e livelli essenziali per l'istruzione e formazione professionale (22.15)	-	902
Realizzazione degli indirizzi e delle politiche in ambito territoriale in materia di istruzione (22.16)	19	2.218
Istruzione universitaria (23)	644	350.702
Diritto allo studio nell'istruzione universitaria (23.1)	-	65.020
Istituti di alta cultura (23.2)	81	216
Sistema universitario e formazione post-universitaria (23.3)	563	285.465
Diritti sociali, politiche sociali e famiglia (24)	2.764	-65.758
Terzo settore: associazionismo, volontariato, Onlus e formazioni sociali (24.2)	44	44
Lotta alle dipendenze (24.4)	1.500	1.500
Protezione sociale per particolari categorie (24.5)	-	4.429
Garanzia dei diritti dei cittadini (24.6)	48	48
Sostegno in favore di pensionati di guerra ed assimilati, perseguitati politici e razziali (24.11)	-	1
Trasferimenti assistenziali a enti previdenziali, finanziamento nazionale spesa sociale, promozione e programmazione politiche sociali, monitoraggio e valutazione interventi (24.12)	1.172	-71.779
Politiche previdenziali (25)	46.378	24.321
Previdenza obbligatoria e complementare, sicurezza sociale - trasferimenti agli enti ed organismi interessati (25.2)	-30.900	-30.900
Previdenza obbligatoria e complementare, assicurazioni sociali (25.3)	77.278	55.221
Politiche per il lavoro (26)	11.428	1.310.528
Politiche attive e passive del lavoro (26.6)	227	1.299.481
Coordinamento e integrazione delle politiche del lavoro e delle politiche sociali, innovazione e coordinamento amministrativo (26.7)	42	39
Politiche di regolamentazione in materia di rapporti di lavoro (26.8)	163	162
Programmazione e coordinamento della vigilanza in materia di prevenzione e osservanza delle norme di legislazione sociale e del lavoro (26.9)	70	65
Servizi e sistemi informativi per il lavoro (26.10)	123	120
Servizi territoriali per il lavoro (26.11)	10.775	10.633
Servizi di comunicazione istituzionale e informazione in materia di politiche del lavoro e in materia di politiche sociali (26.12)	28	28
Immigrazione, accoglienza e garanzia dei diritti (27)	-62.340	-62.340
Garanzia dei diritti e interventi per lo sviluppo della coesione sociale (27.2)	700	700
Gestione flussi migratori (27.3)	2.150	2.150
Flussi migratori per motivi di lavoro e politiche di integrazione sociale delle persone immigrate (27.6)	17	16



04/07/2014

999/660/78

## ALLEGATO B/1 SPESE - VARIAZIONI 2013 PER PROVVEDIMENTI, MISSIONE E PROGRAMMA

(MIGLIAIA DI EURO)

	COMPETENZA	CASSA
Rapporti con le confessioni religiose (27.7)	-65.206	-65.206
Sviluppo e riequilibrio territoriale (28)	236	-1.762
Politiche per lo sviluppo economico ed il miglioramento istituzionale delle aree sottoutilizzate (28.4)	236	-1.762
Politiche economico-finanziarie e di bilancio (29)	1.157.625	3.484.605
Regolazione giurisdizione e coordinamento del sistema della fiscalita' (29.1)	1.145.865	3.479.985
Prevenzione e repressione delle frodi e delle violazioni agli obblighi fiscali (29.3)	4.576	7.358
Regolamentazione e vigilanza sul settore finanziario (29.4)	788	788
Regolazioni contabili, restituzioni e rimborsi d'imposte (29.5)	-7.295	-7.295
Analisi e programmazione economico-finanziaria (29.6)	903	-8.475
Analisi, monitoraggio e controllo della finanza pubblica e politiche di bilancio (29.7)	27.735	27.594
Supporto all'azione di controllo, vigilanza e amministrazione generale della Ragioneria generale dello Stato sul territorio (29.8)	-14.947	-15.350
Giovani e sport (30)	7.464	7.464
Attivita' ricreative e sport (30.1)	7.464	7.464
Servizi istituzionali e generali delle amministrazioni pubbliche (32)	12.319	34.698
Servizi generali, formativi, assistenza legale ed approvvigionamenti per le Amministrazioni pubbliche (32.1)	-	23
Indirizzo politico (32.2)	3.456	4.684
Servizi e affari generali per le amministrazioni di competenza (32.3)	6.392	27.522
Servizi generali, formativi ed approvvigionamenti per le Amministrazioni pubbliche (32.4)	1.901	1.901
Rappresentanza, difesa in giudizio e consulenza legale in favore delle Amministrazioni dello Stato e degli enti autorizzati (32.5)	569	566
Fondi da ripartire (33)	137.871	134.050
Fondi da assegnare (33.1)	37.871	34.050
Fondi di riserva e speciali (33.2)	100.000	100.000
Debito pubblico (34)	-16.310.472	-16.110.472
Oneri per il servizio del debito statale (34.1)	-1.310.472	-1.210.472
Rimborsi del debito statale (34.2)	-15.000.000	-14.900.000
DECRETO LEGGE N. 120 DEL 2013 MISURE URGENTI DI RIEQUILIBRIO DELLA FINANZA PUBBLICA NONCHÉ IN MATERIA DI IMMIGRAZIONE	160.000	160.000
Relazioni finanziarie con le autonomie territoriali (3)	-	-
Erogazioni a Enti territoriali per interventi di settore (3.1)	-35.000	-35.000
Elaborazione, quantificazione, e assegnazione dei trasferimenti erariali; determinazione dei rimborsi agli enti locali anche in via perequativa (3.3)	125.000	125.000
Federalismo (3.4)	-90.000	-90.000
Immigrazione, accoglienza e garanzia dei diritti (27)	-30.000	-30.000
Garanzia dei diritti e interventi per lo sviluppo della coesione sociale (27.2)	-50.000	-50.000

04/07/2014

999/660/79

## ALLEGATO B/1 SPESE - VARIAZIONI 2013 PER PROVVEDIMENTI, MISSIONE E PROGRAMMA

(MIGLIAIA DI EURO)

	COMPETENZA	CASSA
Flussi migratori per motivi di lavoro e politiche di integrazione sociale delle persone immigrate (27.6)	20.000	20.000
Fondi da ripartire (33)	190.000	190.000
Fondi da assegnare (33.1)	190.000	190.000
DECRETO LEGGE N. 133 DEL 2013 DISPOSIZIONI URGENTI CONCERNENTI L'IMU, L'ALIENAZIONE DI IMMOBILI PUBBLICI E LA BANCA D'ITALIA	1.456.957	1.456.957
Relazioni finanziarie con le autonomie territoriali (3)	1.456.957	1.456.957
Elaborazione, quantificazione, e assegnazione dei trasferimenti erariali; determinazione dei rimborsi agli enti locali anche in via perequativa (3.3)	2.076.989	2.076.989
Federalismo (3.4)	-620.032	-620.032
TOTALE COMPLESSIVO	33.921.926	38.636.358

04/07/2014

999/661/1

## ALLEGATO B/2 SPESE - VARIAZIONI 2013 PER TITOLI, CATEGORIE E PROVVEDIMENTI

(MIGLIAIA DI EURO)

	COMPETENZA	CASSA
TITOLO I - SPESE CORRENTI	11.432.709	15.148.731
REDDITI DA LAVORO DIPENDENTE	2.314.473	2.772.371
LEGGE N. 385 DEL 1978 FONDO STRAORDINARIO - ESPOSTO IN TABELLA C	-2.067	-2.067
LEGGE N. 183 DEL 1987 COORDINAMENTO DELLE POLITICHE RIGUARDANTI L'APPARTENENZA DELL'ITALIA ALLE COMUNITA' EUROPEE ED ADEGUAMENTO DELL'ORDINAMENTO INTERNO AGLI ATTI NORMATIVI COMUNITARI	3.720	3.720
LEGGE N. 94 DEL 1997 MODIFICHE ALLA LEGGE 5 AGOSTO 1978, N. 468, E SUCCESSIVE MODIFICAZIONI E INTEGRAZIONI, RECANTE NORME DI CONTABILITA' GENERALE DELLO STATO IN MATERIA DI BILANCIO. DELEGA AL GOVERNO PER L'INDIVIDUAZIONE DELLE UNITA' PREVISIONALI DI BASE DEL BILANCIO DELLO STATO	329.781	420.386
DECRETO DEL PRESIDENTE DELLA REPUBBLICA N. 469 DEL 1999 REGOLAMENTO RECANTE NORME DI SEMPLIFICAZIONE DEL PROCEDIMENTO PER IL VERSAMENTO DI SOMME ALL'ENTRATA E LA RIASSEGNAZIONE ALLE UNITA' PREVISIONALI DI BASE PER LA SPESA DEL BILANCIO DELLO STATO, CON PARTICOLARE RIFERIMENTO AI FINANZIAMENTI DELL'UNIONE EUROPEA, AI SENSI DELL'ARTICOLO 20, COMMA 8, DELLA LEGGE 15 MARZO 1997, N. 59.	1.698.210	1.698.210
ARTICOLO 2	1.698.210	1.698.210
LEGGE FINANZIARIA N. 350 DEL 2003 DISPOSIZIONI PER LA FORMAZIONE DEL BILANCIO ANNUALE E PLURIENNALE DELLO STATO (LEGGE FINANZIARIA 2004).	34.945	34.945
ARTICOLO 3	34.945	34.945
LEGGE N. 196 DEL 2009 LEGGE DI CONTABILITA' E FINANZA PUBBLICA	56.358	222.174
ARTICOLO 26	48.312	48.312
ARTICOLO 27	1.845	1.845
ARTICOLO 28	6.200	6.200
ARTICOLO 29	-	165.817
DECRETO LEGGE N. 78 DEL 2010 MISURE URGENTI IN MATERIA DI STABILIZZAZIONE FINANZIARIA E DI COMPETITIVITA' ECONOMICA	162.460	162.460
DECRETO LEGGE N. 98 DEL 2011 DISPOSIZIONI URGENTI PER LA STABILIZZAZIONE FINANZIARIA	21.492	21.492
DECRETO LEGGE N. 95 DEL 2012 DISPOSIZIONI URGENTI PER LA REVISIONE DELLA SPESA PUBBLICA CON INVARIANZA DEI SERVIZI AI CITTADINI	-	1.685
LEGGE N. 135 DEL 2012 DISPOSIZIONI URGENTI PER LA REVISIONE DELLA SPESA PUBBLICA CON INVARIANZA DEI SERVIZI AI CITTADINI	-	-
DECRETO LEGGE N. 227 DEL 2012 PROROGA DELLE MISSIONI INTERNAZIONALI DELLE FORZE ARMATE E DI POLIZIA, INIZIATIVE DI COOPERAZIONE ALLO SVILUPPO E SOSTEGNO AI PROCESSI DI RICOSTRUZIONE E PARTECIPAZIONE ALLE INIZIATIVE DELLE ORGANIZZAZIONI INTERNAZIONALI PER IL CONSOLIDAMENTO DEI PROCESSI DI PACE E DI STABILIZZAZIONE	921	921
LEGGE DI BILANCIO N. 229 DEL 2012 BILANCIO DI PREVISIONE DELLO STATO PER L'ANNO FINANZIARIO 2013 E BILANCIO PLURIENNALE PER IL TRIENNIO 2013-2015	67.391	60.134
ARTICOLO 2	72.298	65.626
ARTICOLO 6	100	100
ARTICOLO 11	54	54
ARTICOLO 17	-7.949	-8.536
DECRETO LEGGE N. 35 DEL 2013 DISPOSIZIONI URGENTI PER IL PAGAMENTO DEI DEBITI SCADUTI DELLA PUBBLICA AMMINISTRAZIONE, PER IL RIEQUILIBRIO FINANZIARIO DEGLI ENTI TERRITORIALI, NONCHE' IN MATERIA DI VERSAMENTO DI TRIBUTI DEGLI ENTI LOCALI.	-7.468	-7.468

04/07/2014

999/661/2

## ALLEGATO B/2 SPESE - VARIAZIONI 2013 PER TITOLI, CATEGORIE E PROVVEDIMENTI

(MIGLIAIA DI EURO)

	COMPETENZA	CASSA
DECRETO LEGGE N. 54 DEL 2013 INTERVENTI URGENTI IN TEMA DI SOSPENSIONE DELL'IMPOSTA MUNICIPALE PROPRIA, DI RIFINANZIAMENTO DI AMMORTIZZATORI SOCIALI IN DEROGA, DI PROROGA IN MATERIA DI LAVORO A TEMPO DETERMINATO PRESSO LE PUBBLICHE AMMINISTRAZIONI E DI ELIMINAZIONE DEGLI STIPENDI DEI PARLAMENTARI MEMBRI DEL GOVERNO	-1.143	-1.143
DECRETO LEGGE N. 69 DEL 2013 DISPOSIZIONI URGENTI PER IL RILANCIO DELL'ECONOMIA	11.289	11.289
DECRETO LEGGE N. 91 DEL 2013 DISPOSIZIONI URGENTI PER LA TUTELA, LA VALORIZZAZIONE E IL RILANCIO DEI BENI E DELLE ATTIVITA' CULTURALI E DEL TURISMO.	60	60
DECRETO LEGGE N. 93 DEL 2013 DISPOSIZIONI URGENTI IN MATERIA DI SICUREZZA E PER IL CONTRASTO DELLA VIOLENZA DI GENERE, NONCHE' IN TEMA DI PROTEZIONE CIVILE E DI COMMISSARIAMENTO DELLE PROVINCE	3.868	55.992
DECRETO LEGGE N. 101 DEL 2013 DISPOSIZIONI URGENTI PER IL PERSEGUIMENTO DI OBIETTIVI DI RAZIONALIZZAZIONE NELLE PUBBLICHE AMMINISTRAZIONI	-	-
DECRETO LEGGE N. 102 DEL 2013 DISPOSIZIONI URGENTI IN MATERIA DI IMU, DI ALTA FISCALITA' IMMOBILIARE, DI SOSTEGNO ALLE POLITICHE ABITATIVE E DI FINANZA LOCALE, NONCHE' DI CASSA INTEGRAZIONE GUADAGNI E DI TRATTAMENTI PENSIONISTICI	-126.545	-126.545
DECRETO LEGGE N. 114 DEL 2013 MISSIONI DI PACE	15	15
LEGGE DI VARIAZIONE AL BILANCIO N. 117 DEL 2013 PROVVEDIMENTO DI ASSESTAMENTO ANNO 2013	61.186	216.111
CONSUMI INTERMEDI	2.210.177	3.142.808
LEGGE N. 831 DEL 1986 DISPOSIZIONI PER LA REALIZZAZIONE DI UN PROGRAMMA DI INTERVENTI PER L'ADEGUAMENTO ALLE ESIGENZE OPERATIVE DELLE INFRASTRUTTURE DEL CORPO DELLA GUARDIA DI FINANZA	-	-
ARTICOLO 9	-	-
LEGGE N. 183 DEL 1987 COORDINAMENTO DELLE POLITICHE RIGUARDANTI L'APPARTENENZA DELL'ITALIA ALLE COMUNITA' EUROPEE ED ADEGUAMENTO DELL'ORDINAMENTO INTERNO AGLI ATTI NORMATIVI COMUNITARI	923	923
LEGGE N. 94 DEL 1997 MODIFICHE ALLA LEGGE 5 AGOSTO 1978, N. 468, E SUCCESSIVE MODIFICAZIONI E INTEGRAZIONI, RECANTE NORME DI CONTABILITA' GENERALE DELLO STATO IN MATERIA DI BILANCIO. DELEGA AL GOVERNO PER L'INDIVIDUAZIONE DELLE UNITA' PREVISIONALI DI BASE DEL BILANCIO DELLO STATO	776.483	990.874
LEGGE N. 449 DEL 1997 MISURE PER LA STABILIZZAZIONE DELLA FINANZA PUBBLICA.	6.592	6.592
DECRETO DEL PRESIDENTE DELLA REPUBBLICA N. 469 DEL 1999 REGOLAMENTO RECANTE NORME DI SEMPLIFICAZIONE DEL PROCEDIMENTO PER IL VERSAMENTO DI SOMME ALL'ENTRATA E LA RIASSEGNAZIONE ALLE UNITA' PREVISIONALI DI BASE PER LA SPESA DEL BILANCIO DELLO STATO, CON PARTICOLARE RIFERIMENTO AI FINANZIAMENTI DELL'UNIONE EUROPEA, AI SENSI DELL'ARTICOLO 20, COMMA 8, DELLA LEGGE 15 MARZO 1997, N. 59.	541.005	541.005
ARTICOLO 2	541.005	541.005
LEGGE FINANZIARIA N. 289 DEL 2002 DISPOSIZIONI PER LA FORMAZIONE DEL BILANCIO ANNUALE E PLURIENNALE DELLO STATO (LEGGE FINANZIARIA ANNO 2003)	-	2
ARTICOLO 61	-	2
LEGGE N. 3 DEL 2003 DISPOSIZIONI ORDINAMENTALI IN MATERIA DI PUBBLICA AMMINISTRAZIONE	320	320
ARTICOLO 27	320	320
LEGGE FINANZIARIA N. 350 DEL 2003 DISPOSIZIONI PER LA FORMAZIONE DEL BILANCIO ANNUALE E PLURIENNALE DELLO STATO (LEGGE FINANZIARIA 2004).	16.162	16.162
ARTICOLO 3	16.162	16.162
LEGGE FINANZIARIA N. 244 DEL 2007 DISPOSIZIONI PER LA FORMAZIONE DEL BILANCIO ANNUALE E PLURIENNALE DELLO STATO (LEGGE FINANZIARIA 2007)	715	715

04/07/2014

999/661/3

## ALLEGATO B/2 SPESE - VARIAZIONI 2013 PER TITOLI, CATEGORIE E PROVVEDIMENTI

(MIGLIAIA DI EURO)

	COMPETENZA	CASSA
ARTICOLO 2	715	715
DECRETO LEGISLATIVO N. 194 DEL 2008 DISCIPLINA DELLE MODALITA' DI RIFINANZIAMENTO DEI CONTROLLI SANITARI UFFICIALI IN ATTUAZIONE DEL REGOLAMENTO /CE) N. 882/2004	350	350
LEGGE N. 196 DEL 2009 LEGGE DI CONTABILITÀ E FINANZA PUBBLICA	434.547	556.635
ARTICOLO 26	29.650	29.650
ARTICOLO 27	207.857	207.857
ARTICOLO 28	201.200	201.200
ARTICOLO 29	-	122.087
ARTICOLO 33	-4.159	-4.159
DECRETO LEGGE N. 78 DEL 2010 MISURE URGENTI IN MATERIA DI STABILIZZAZIONE FINANZIARIA E DI COMPETITIVITA' ECONOMICA	-33.968	-33.968
DECRETO LEGGE N. 98 DEL 2011 DISPOSIZIONI URGENTI PER LA STABILIZZAZIONE FINANZIARIA	-5.164	-5.164
DECRETO LEGGE N. 16 DEL 2012 DISPOSIZIONI URGENTI IN MATERIA DI SEMPLIFICAZIONI TRIBUTARIE, DI EFFICIENTAMENTO E POTENZIAMENTO DELLE PROCEDURE DI ACCERTAMENTO	581	581
ARTICOLO 8	581	581
DECRETO LEGGE N. 95 DEL 2012 DISPOSIZIONI URGENTI PER LA REVISIONE DELLA SPESA PUBBLICA CON INVARIANZA DEI SERVIZI AI CITTADINI	-	576
LEGGE N. 135 DEL 2012 DISPOSIZIONI URGENTI PER LA REVISIONE DELLA SPESA PUBBLICA CON INVARIANZA DEI SERVIZI AI CITTADINI	-	315
DECRETO LEGGE N. 179 DEL 2012 ULTERIORI MISURE URGENTI PER LA CRESCITA DEL PAESE	14.500	14.500
LEGGE N. 183 DEL 2012 RATIFICA DELL'ACCORDO TRA IL GOVERNO DELLA REPUBBLICA ITALIANA ED IL GOVERNO DELLA REPUBBLICA DELL'INDIA SUL TRASFERIMENTO DELLE PERSONE CONDANNATE, FATTO A ROMA IL 10 AGOSTO 2012	99	99
LEGGE N. 201 DEL 2012 RATIFICA ED ESECUZIONE DELL'ACCORDO DI COOPERAZIONE SCIENTIFICA E TECNOLOGICA TRA IL GOVERNO DELLA REPUBBLICA ITALIANA ED IL GOVERNO DELLA REPUBBLICA DI SERBIA, CON ALLEGATO, FATTO A ROMA IL 21 DICEMBRE 2009	35	35
LEGGE N. 206 DEL 2012 DISPOSIZIONI PER LA CELEBRAZIONE DEL SECONDO CENTENARIO DELLA NASCITA DI GIUSEPPE VERDI, PER LO SVILUPPO DEL FESTIVAL VERDI DI PARMA E BUSSETO E PER LA VALORIZZAZIONE DELL'OPERA VERDIANA.	-3.250	-3.250
DECRETO LEGGE N. 207 DEL 2012 DISPOSIZIONI URGENTI A TUTELA DELLA SALUTE, DELL'AMBIENTE E DEI LIVELLI DI OCCUPAZIONE, IN CASO DI CRISI DI STABILIMENTI INDUSTRIALI DI INTERESSE STRATEGICO NAZIONALE	200	200
LEGGE N. 212 DEL 2012 RATIFICA ED ESECUZIONE DELL'ACCORDO DI COOPERAZIONE CULTURALE E DI ISTRUZIONE TRA IL GOVERNO DELLA REPUBBLICA ITALIANA ED IL GOVERNO DELLA REPUBBLICA DI SERBIA, FATTO A ROMA IL 13 NOVEMBRE 2009	164	164
DECRETO LEGGE N. 223 DEL 2012 DISPOSIZIONI URGENTI PER LO SVOLGIMENTO DELLE ELEZIONI POLITICHE NELL'ANNO 2013	1.050	1.050
DECRETO LEGGE N. 227 DEL 2012 PROROGA DELLE MISSIONI INTERNAZIONALI DELLE FORZE ARMATE E DI POLIZIA, INIZIATIVE DI COOPERAZIONE ALLO SVILUPPO E SOSTEGNO AI PROCESSI DI RICOSTRUZIONE E PARTECIPAZIONE ALLE INIZIATIVE DELLE ORGANIZZAZIONI INTERNAZIONALI PER IL CONSOLIDAMENTO DEI PROCESSI DI PACE E DI STABILIZZAZIONE	50.876	50.876
LEGGE DI BILANCIO N. 229 DEL 2012 BILANCIO DI PREVISIONE DELLO STATO PER L'ANNO FINANZIARIO 2013 E BILANCIO PLURIENNALE PER IL TRIENNIO 2013-2015	270.841	271.341
ARTICOLO 2	270.912	270.912
ARTICOLO 6	2.229	2.729

04/07/2014

999/661/4

## ALLEGATO B/2 SPESE - VARIAZIONI 2013 PER TITOLI, CATEGORIE E PROVVEDIMENTI

(MIGLIAIA DI EURO)

	COMPETENZA	CASSA
ARTICOLO 8	-	-
ARTICOLO 11	-954	-954
ARTICOLO 12	64	64
ARTICOLO 17	-	-
LEGGE N. 238 DEL 2012 DISPOSIZIONE PER IL SOSTEGNO E LA VALORIZZAZIONE DEI FESTIVAL MUSICALI ED OPERISTICI ITALIANI DI ASSOLUTO PRESTIGIO INTERNAZIONALE	-50	-50
LEGGE N. 14 DEL 2013 RATIFICA ED ESECUZIONE DELL'ACCORDO SUL TRASFERIMENTO DELLE PERSONE CONDANNATE TRA IL GOVERNO DELLA REPUBBLICA ITALIANA ED IL GOVERNO DELLA REPUBBLICA ARABA D'EGITTO, FATTO A IL CAIRO IL 15 FEBBRAIO 2001	12	12
DECRETO LEGGE N. 24 DEL 2013 DISPOSIZIONI URGENTI IN MATERIA SANITARIA	3.300	3.300
DECRETO LEGGE N. 35 DEL 2013 DISPOSIZIONI URGENTI PER IL PAGAMENTO DEI DEBITI SCADUTI DELLA PUBBLICA AMMINISTRAZIONE, PER IL RIEQUILIBRIO FINANZIARIO DEGLI ENTI TERRITORIALI, NONCHE' IN MATERIA DI VERSAMENTO DI TRIBUTI DEGLI ENTI LOCALI.	362.089	361.671
DECRETO LEGGE N. 54 DEL 2013 INTERVENTI URGENTI IN TEMA DI SOSPENSIONE DELL'IMPOSTA MUNICIPALE PROPRIA, DI RIFINANZIAMENTO DI AMMORTIZZATORI SOCIALI IN DEROGA, DI PROROGA IN MATERIA DI LAVORO A TEMPO DETERMINATO PRESSO LE PUBBLICHE AMMINISTRAZIONI E DI ELIMINAZIONE DEGLI STIPENDI DEI PARLAMENTARI MEMBRI DEL GOVERNO	-10.000	-10.000
DECRETO LEGGE N. 61 DEL 2013 NUOVE DISPOSIZIONI URGENTI A TUTELA DELL'AMBIENTE, DELLA SALUTE E DEL LAVORO NELL'ESERCIZIO DI IMPRESE DI INTERESSE STRATEGICO NAZIONALE	-90	-90
DECRETO LEGGE N. 69 DEL 2013 DISPOSIZIONI URGENTI PER IL RILANCIO DELL'ECONOMIA	7.349	7.349
DECRETO LEGGE N. 76 DEL 2013 PRIMI INTERVENTI URGENTI PER LA PROMOZIONE DELL' OCCUPAZIONE, IN PARTICOLARE GIOVANILE, DELLA COESIONE SOCIALE, NONCHE' IN MATERIA DI IMPOSTA SUL VALORE AGGIUNTO (IVA) E ALTRE MISURE FINANZIARIE URGENTI	-91.010	-91.010
DECRETO LEGGE N. 91 DEL 2013 DISPOSIZIONI URGENTI PER LA TUTELA, LA VALORIZZAZIONE E IL RILANCIO DEI BENI E DELLE ATTIVITA' CULTURALI E DEL TURISMO.	1.140	1.140
DECRETO LEGGE N. 93 DEL 2013 DISPOSIZIONI URGENTI IN MATERIA DI SICUREZZA E PER IL CONTRASTO DELLA VIOLENZA DI GENERE, NONCHE' IN TEMA DI PROTEZIONE CIVILE E DI COMMISSARIAMENTO DELLE PROVINCE	1.000	171.070
LEGGE N. 100 DEL 2013 PROTOCOLLO DI INTESA TRA IL GOVERNO DELLA REPUBBLICA ITALIANA E L'ORGANIZZAZIONE DELLE NAZIONI UNITE PER L'EDUCAZIONE LA SCIENZA E LA CULTURA RELATIVO AL FUNZIONAMENTO IN ITALIA, A PERUGIA DELL'UNESCO PROGRAMME OFFICE ON GLOBAL WATER ASSESSMENT, CHE OSPITA IL SEGRETARIATO DEL WORD WATER ASSESSMENT PROGRAMME, FIRMATO A PARIGI IL 12 SETTEMBRE 2012	2	2
DECRETO LEGGE N. 102 DEL 2013 DISPOSIZIONI URGENTI IN MATERIA DI IMU, DI ALTA FISCALITA' IMMOBILIARE, DI SOSTEGNO ALLE POLITICHE ABITATIVE E DI FINANZA LOCALE, NONCHE' DI CASSA INTEGRAZIONE GUADAGNI E DI TRATTAMENTI PENSIONISTICI	-157.908	-157.908
DECRETO LEGGE N. 104 DEL 2013 MISURE URGENTI IN MATERIA DI ISTRUZIONE, UNIVERSITA' E RICERCA	13.000	13.000
DECRETO LEGGE N. 114 DEL 2013 MISSIONI DI PACE	-148.940	-148.940
LEGGE DI VARIAZIONE AL BILANCIO N. 117 DEL 2013 PROVVEDIMENTO DI ASSESTAMENTO ANNO 2013	157.220	582.329
IMPOSTE PAGATE SULLA PRODUZIONE	118.065	127.495
LEGGE N. 385 DEL 1978 FONDO STRAORDINARIO - ESPOSTO IN TABELLA C	2.067	2.067
LEGGE N. 183 DEL 1987 COORDINAMENTO DELLE POLITICHE RIGUARDANTI L'APPARTENENZA DELL'ITALIA ALLE COMUNITA' EUROPEE ED ADEGUAMENTO DELL'ORDINAMENTO INTERNO AGLI ATTI NORMATIVI COMUNITARI	153	153

04/07/2014

999/661/5

## ALLEGATO B/2 SPESE - VARIAZIONI 2013 PER TITOLI, CATEGORIE E PROVVEDIMENTI

(MIGLIAIA DI EURO)

	COMPETENZA	CASSA
LEGGE N. 94 DEL 1997 MODIFICHE ALLA LEGGE 5 AGOSTO 1978, N. 468, E SUCCESSIVE MODIFICAZIONI E INTEGRAZIONI, RECANTE NORME DI CONTABILITA' GENERALE DELLO STATO IN MATERIA DI BILANCIO. DELEGA AL GOVERNO PER L'INDIVIDUAZIONE DELLE UNITA' PREVISIONALI DI BASE DEL BILANCIO DELLO STATO	3.281	7.982
DECRETO DEL PRESIDENTE DELLA REPUBBLICA N. 469 DEL 1999 REGOLAMENTO RECANTE NORME DI SEMPLIFICAZIONE DEL PROCEDIMENTO PER IL VERSAMENTO DI SOMME ALL'ENTRATA E LA RIASSEGNAZIONE ALLE UNITA' PREVISIONALI DI BASE PER LA SPESA DEL BILANCIO DELLO STATO, CON PARTICOLARE RIFERIMENTO AI FINANZIAMENTI DELL'UNIONE EUROPEA, AI SENSI DELL'ARTICOLO 20, COMMA 8, DELLA LEGGE 15 MARZO 1997, N. 59.	106.040	106.040
ARTICOLO 2	106.040	106.040
LEGGE FINANZIARIA N. 350 DEL 2003 DISPOSIZIONI PER LA FORMAZIONE DEL BILANCIO ANNUALE E PLURIENNALE DELLO STATO (LEGGE FINANZIARIA 2004).	2.392	2.392
ARTICOLO 3	2.392	2.392
LEGGE N. 196 DEL 2009 LEGGE DI CONTABILITA' E FINANZA PUBBLICA	1.157	1.506
ARTICOLO 21	-	-
ARTICOLO 26	1.115	1.115
ARTICOLO 27	42	42
ARTICOLO 29	-	349
DECRETO LEGGE N. 98 DEL 2011 DISPOSIZIONI URGENTI PER LA STABILIZZAZIONE FINANZIARIA	1.296	1.296
DECRETO LEGGE N. 95 DEL 2012 DISPOSIZIONI URGENTI PER LA REVISIONE DELLA SPESA PUBBLICA CON INVARIANZA DEI SERVIZI AI CITTADINI	-	115
DECRETO LEGGE N. 227 DEL 2012 PROROGA DELLE MISSIONI INTERNAZIONALI DELLE FORZE ARMATE E DI POLIZIA, INIZIATIVE DI COOPERAZIONE ALLO SVILUPPO E SOSTEGNO AI PROCESSI DI RICOSTRUZIONE E PARTECIPAZIONE ALLE INIZIATIVE DELLE ORGANIZZAZIONI INTERNAZIONALI PER IL CONSOLIDAMENTO DEI PROCESSI DI PACE E DI STABILIZZAZIONE	1	1
LEGGE DI BILANCIO N. 229 DEL 2012 BILANCIO DI PREVISIONE DELLO STATO PER L'ANNO FINANZIARIO 2013 E BILANCIO PLURIENNALE PER IL TRIENNIO 2013-2015	12.951	13.537
ARTICOLO 2	4.964	4.964
ARTICOLO 17	7.929	8.516
DECRETO LEGGE N. 54 DEL 2013 INTERVENTI URGENTI IN TEMA DI SOSPENSIONE DELL'IMPOSTA MUNICIPALE PROPRIA, DI RIFINANZIAMENTO DI AMMORTIZZATORI SOCIALI IN DEROGA, DI PROROGA IN MATERIA DI LAVORO A TEMPO DETERMINATO PRESSO LE PUBBLICHE AMMINISTRAZIONI E DI ELIMINAZIONE DEGLI STIPENDI DEI PARLAMENTARI MEMBRI DEL GOVERNO	-78	-78
DECRETO LEGGE N. 69 DEL 2013 DISPOSIZIONI URGENTI PER IL RILANCIO DELL'ECONOMIA	737	737
DECRETO LEGGE N. 93 DEL 2013 DISPOSIZIONI URGENTI IN MATERIA DI SICUREZZA E PER IL CONTRASTO DELLA VIOLENZA DI GENERE, NONCHE' IN TEMA DI PROTEZIONE CIVILE E DI COMMISSARIAMENTO DELLE PROVINCE	132	2.910
DECRETO LEGGE N. 101 DEL 2013 DISPOSIZIONI URGENTI PER IL PERSEGUIMENTO DI OBIETTIVI DI RAZIONALIZZAZIONE NELLE PUBBLICHE AMMINISTRAZIONI	-	-
LEGGE DI VARIAZIONE AL BILANCIO N. 117 DEL 2013 PROVVEDIMENTO DI ASSESTAMENTO ANNO 2013	-12.062	-11.162
TRASFERIMENTI CORRENTI AD AMMINISTRAZIONI PUBBLICHE	7.123.355	9.488.766
LEGGE N. 59 DEL 1997 DELEGA AL GOVERNO PER IL CONFERIMENTO DI FUNZIONI E COMPITI ALLE REGIONI ED ENTI LOCALI, PER LA RIFORMA DELLA PUBBLICA AMMINISTRAZIONE E PER LA SEMPLIFICAZIONE AMMINISTRATIVA.	21.343	21.343

04/07/2014

999/661/6

## ALLEGATO B/2 SPESE - VARIAZIONI 2013 PER TITOLI, CATEGORIE E PROVVEDIMENTI

(MIGLIAIA DI EURO)

	COMPETENZA	CASSA
LEGGE N. 94 DEL 1997 MODIFICHE ALLA LEGGE 5 AGOSTO 1978, N. 468, E SUCCESSIVE MODIFICAZIONI E INTEGRAZIONI, RECANTE NORME DI CONTABILITA' GENERALE DELLO STATO IN MATERIA DI BILANCIO. DELEGA AL GOVERNO PER L'INDIVIDUAZIONE DELLE UNITA' PREVISIONALI DI BASE DEL BILANCIO DELLO STATO	8.779	77.742
LEGGE N. 449 DEL 1997 MISURE PER LA STABILIZZAZIONE DELLA FINANZA PUBBLICA.	306.270	306.270
DECRETO DEL PRESIDENTE DELLA REPUBBLICA N. 469 DEL 1999 REGOLAMENTO RECANTE NORME DI SEMPLIFICAZIONE DEL PROCEDIMENTO PER IL VERSAMENTO DI SOMME ALL'ENTRATA E LA RIASSEGNAZIONE ALLE UNITA' PREVISIONALI DI BASE PER LA SPESA DEL BILANCIO DELLO STATO, CON PARTICOLARE RIFERIMENTO AI FINANZIAMENTI DELL'UNIONE EUROPEA, AI SENSI DELL'ARTICOLO 20, COMMA 8, DELLA LEGGE 15 MARZO 1997, N. 59.	942.227	942.227
ARTICOLO 2	942.227	942.227
LEGGE FINANZIARIA N. 289 DEL 2002 DISPOSIZIONI PER LA FORMAZIONE DEL BILANCIO ANNUALE E PLURIENNALE DELLO STATO (LEGGE FINANZIARIA ANNO 2003)	-909.138	-909.138
ARTICOLO 61	-909.138	-909.138
LEGGE FINANZIARIA N. 350 DEL 2003 DISPOSIZIONI PER LA FORMAZIONE DEL BILANCIO ANNUALE E PLURIENNALE DELLO STATO (LEGGE FINANZIARIA 2004).	232.435	232.435
ARTICOLO 3	232.435	232.435
LEGGE N. 196 DEL 2009 LEGGE DI CONTABILITA' E FINANZA PUBBLICA	1.315.519	1.865.049
ARTICOLO 26	869	869
ARTICOLO 27	1.324.100	1.324.100
ARTICOLO 29	-	549.530
ARTICOLO 33	-9.450	-9.450
DECRETO LEGGE N. 78 DEL 2010 MISURE URGENTI IN MATERIA DI STABILIZZAZIONE FINANZIARIA E DI COMPETITIVITA' ECONOMICA	-11.005	-11.005
DECRETO LEGGE N. 98 DEL 2011 DISPOSIZIONI URGENTI PER LA STABILIZZAZIONE FINANZIARIA	-13.934	-13.934
DECRETO LEGGE N. 95 DEL 2012 DISPOSIZIONI URGENTI PER LA REVISIONE DELLA SPESA PUBBLICA CON INVARIANZA DEI SERVIZI AI CITTADINI	140.333	140.333
LEGGE N. 135 DEL 2012 DISPOSIZIONI URGENTI PER LA REVISIONE DELLA SPESA PUBBLICA CON INVARIANZA DEI SERVIZI AI CITTADINI	-	-3
DECRETO LEGGE N. 179 DEL 2012 ULTERIORI MISURE URGENTI PER LA CRESCITA DEL PAESE	47.450	47.450
LEGGE N. 201 DEL 2012 RATIFICA ED ESECUZIONE DELL'ACCORDO DI COOPERAZIONE SCIENTIFICA E TECNOLOGICA TRA IL GOVERNO DELLA REPUBBLICA ITALIANA ED IL GOVERNO DELLA REPUBBLICA DI SERBIA, CON ALLEGATO, FATTO A ROMA IL 21 DICEMBRE 2009	50	50
LEGGE N. 206 DEL 2012 DISPOSIZIONI PER LA CELEBRAZIONE DEL SECONDO CENTENARIO DELLA NASCITA DI GIUSEPPE VERDI, PER LO SVILUPPO DEL FESTIVAL VERDI DI PARMA E BUSSETO E PER LA VALORIZZAZIONE DELL'OPERA VERDIANA.	3.250	3.250
LEGGE N. 212 DEL 2012 RATIFICA ED ESECUZIONE DELL'ACCORDO DI COOPERAZIONE CULTURALE E DI ISTRUZIONE TRA IL GOVERNO DELLA REPUBBLICA ITALIANA ED IL GOVERNO DELLA REPUBBLICA DI SERBIA, FATTO A ROMA IL 13 NOVEMBRE 2009	52	52
DECRETO LEGGE N. 227 DEL 2012 PROROGA DELLE MISSIONI INTERNAZIONALI DELLE FORZE ARMATE E DI POLIZIA, INIZIATIVE DI COOPERAZIONE ALLO SVILUPPO E SOSTEGNO AI PROCESSI DI RICOSTRUZIONE E PARTECIPAZIONE ALLE INIZIATIVE DELLE ORGANIZZAZIONI INTERNAZIONALI PER IL CONSOLIDAMENTO DEI PROCESSI DI FACE E DI STABILIZZAZIONE	78	78
LEGGE DI STABILITA' N. 228 DEL 2012 DISPOSIZIONI PER LA FORMAZIONE DEL BILANCIO ANNUALE E PLURIENNALE DELLO STATO (LEGGE DI STABILITA' 2012)	6.800	-
ARTICOLO 1	6.800	-



04/07/2014

999/661/7

## ALLEGATO B/2 SPESE - VARIAZIONI 2013 PER TITOLI, CATEGORIE E PROVVEDIMENTI

(MIGLIAIA DI EURO)

	COMPETENZA	CASSA
LEGGE DI BILANCIO N. 229 DEL 2012 BILANCIO DI PREVISIONE DELLO STATO PER L'ANNO FINANZIARIO 2013 E BILANCIO PLURIENNALE PER IL TRIENNIO 2013-2015	27.379	166.843
ARTICOLO 2	40.200	179.664
ARTICOLO 8	-	-
ARTICOLO 17	20	20
LEGGE N. 238 DEL 2012 DISPOSIZIONE PER IL SOSTEGNO E LA VALORIZZAZIONE DEI FESTIVAL MUSICALI ED OPERISTICI ITALIANI DI ASSOLUTO PRESTIGIO INTERNAZIONALE	-3.350	-3.350
DECRETO LEGGE N. 24 DEL 2013 DISPOSIZIONI URGENTI IN MATERIA SANITARIA	-4.500	-4.500
DECRETO LEGGE N. 35 DEL 2013 DISPOSIZIONI URGENTI PER IL PAGAMENTO DEI DEBITI SCADUTI DELLA PUBBLICA AMMINISTRAZIONE, PER IL RIEQUILIBRIO FINANZIARIO DEGLI ENTI TERRITORIALI, NONCHE' IN MATERIA DI VERSAMENTO DI TRIBUTI DEGLI ENTI LOCALI.	1.755.162	1.755.162
DECRETO LEGGE N. 43 DEL 2013 DISPOSIZIONI URGENTI PER IL RILANCIO DELL'AREA INDUSTRIALE DI FIOMBINO, DI CONTRASTO AD EMERGENZE AMBIENTALI, IN FAVORE DELLE ZONE TERREMOTATE DEL MAGGIO 2012 E PER ACCELERARE LA RICOSTRUZIONE IN ABRUZZO E LA REALIZZAZIONE DEGLI INTERVENTI PER EXPO 2015.	-3.500	-3.341
DECRETO LEGGE N. 54 DEL 2013 INTERVENTI URGENTI IN TEMA DI SOSPENSIONE DELL'IMPOSTA MUNICIPALE PROPRIA, DI RIFINANZIAMENTO DI AMMORTIZZATORI SOCIALI IN DEROGA, DI PROROGA IN MATERIA DI LAVORO A TEMPO DETERMINATO PRESSO LE PUBBLICHE AMMINISTRAZIONI E DI ELIMINAZIONE DEGLI STIPENDI DEI PARLAMENTARI MEMBRI DEL GOVERNO	236.582	236.582
DECRETO LEGGE N. 61 DEL 2013 NUOVE DISPOSIZIONI URGENTI A TUTELA DELL'AMBIENTE, DELLA SALUTE E DEL LAVORO NELL'ESERCIZIO DI IMPRESE DI INTERESSE STRATEGICO NAZIONALE	90	90
DECRETO LEGGE N. 63 DEL 2013 DISPOSIZIONI URGENTI PER IL RECEPIMENTO DELLA DIRETTIVA 2010/31/UE DEL PARLAMENTO EUROPEO E DEL CONSIGLIO DEL 19 MAGGIO 2010, SULLA PRESTAZIONE ENERGETICA NELL'EDILIZIA PER LA DEFINIZIONE DELLE PROCEDURE D'INFRAZIONE AVVIATE DALLA COMMISSIONE EUROPEA, NONCHE' ALTRE DISPOSIZIONI IN MATERIA DI COESIONE SOCIALE	44.600	44.600
DECRETO LEGGE N. 69 DEL 2013 DISPOSIZIONI URGENTI PER IL RILANCIO DELL'ECONOMIA	7.050	7.050
DECRETO LEGGE N. 76 DEL 2013 PRIMI INTERVENTI URGENTI PER LA PROMOZIONE DELL' OCCUPAZIONE, IN PARTICOLARE GIOVANILE, DELLA COESIONE SOCIALE, NONCHE' IN MATERIA DI IMPOSTA SUL VALORE AGGIUNTO (IVA) E ALTRE MISURE FINANZIARIE URGENTI	-109.240	-109.240
DECRETO LEGGE N. 91 DEL 2013 DISPOSIZIONI URGENTI PER LA TUTELA, LA VALORIZZAZIONE E IL RILANCIO DEI BENI E DELLE ATTIVITA' CULTURALI E DEL TURISMO.	12.095	12.095
DECRETO LEGGE N. 93 DEL 2013 DISPOSIZIONI URGENTI IN MATERIA DI SICUREZZA E PER IL CONTRASTO DELLA VIOLENZA DI GENERE, NONCHE' IN TEMA DI PROTEZIONE CIVILE E DI COMMISSARIAMENTO DELLE PROVINCE	20.000	20.000
LEGGE N. 100 DEL 2013 PROTOCOLLO DI INTESA TRA IL GOVERNO DELLA REPUBBLICA ITALIANA E L'ORGANIZZAZIONE DELLE NAZIONI UNITE PER L'EDUCAZIONE LA SCIENZA E LA CULTURA RELATIVO AL FUNZIONAMENTO IN ITALIA, A PERUGIA DELL'UNESCO PROGRAMME OFFICE ON GLOBAL WATER ASSESSMENT, CHE OSPITA IL SEGRETARIATO DEL WORD WATER ASSESSMENT PROGRAMME, FIRMATO A PARIGI IL 12 SETTEMBRE 2012	55	55
DECRETO LEGGE N. 101 DEL 2013 DISPOSIZIONI URGENTI PER IL PERSEGUIMENTO DI OBIETTIVI DI RAZIONALIZZAZIONE NELLE PUBBLICHE AMMINISTRAZIONI	2.300	2.300
DECRETO LEGGE N. 102 DEL 2013 DISPOSIZIONI URGENTI IN MATERIA DI IMU, DI ALTA FISCALITA' IMMOBILIARE, DI SOSTEGNO ALLE POLITICHE ABITATIVE E DI FINANZA LOCALE, NONCHE' DI CASSA INTEGRAZIONE GUADAGNI E DI TRATTAMENTI PENSIONISTICI	2.591.757	2.591.757
DECRETO LEGGE N. 104 DEL 2013 MISURE URGENTI IN MATERIA DI ISTRUZIONE, UNIVERSITA' E RICERCA	-385	-385
LEGGE DI VARIAZIONE AL BILANCIO N. 117 DEL 2013 PROVVEDIMENTO DI ASSESTAMENTO ANNO 2013	-1.055.205	558.893
DECRETO LEGGE N. 120 DEL 2013 MISURE URGENTI DI RIEQUILIBRIO DELLA FINANZA PUBBLICA NONCHE' IN MATERIA DI IMMIGRAZIONE	55.000	55.000

04/07/2014

999/661/8

## ALLEGATO B/2 SPESE - VARIAZIONI 2013 PER TITOLI, CATEGORIE E PROVVEDIMENTI

(MIGLIAIA DI EURO)

	COMPETENZA	CASSA
DECRETO LEGGE N. 133 DEL 2013 DISPOSIZIONI URGENTI CONCERNENTI L'IMU, L'ALIENAZIONE DI IMMOBILI PUBBLICI E LA BANCA D'ITALIA	1.456.957	1.456.957
TRASFERIMENTI CORRENTI A FAMIGLIE E ISTITUZIONI SOCIALI PRIVATE	580.853	926.522
LEGGE N. 94 DEL 1997 MODIFICHE ALLA LEGGE 5 AGOSTO 1978, N. 468, E SUCCESSIVE MODIFICAZIONI E INTEGRAZIONI, RECANTE NORME DI CONTABILITA' GENERALE DELLO STATO IN MATERIA DI BILANCIO. DELEGA AL GOVERNO PER L'INDIVIDUAZIONE DELLE UNITA' PREVISIONALI DI BASE DEL BILANCIO DELLO STATO	19.473	26.238
LEGGE N. 449 DEL 1997 MISURE PER LA STABILIZZAZIONE DELLA FINANZA PUBBLICA.	25.862	25.862
DECRETO DEL PRESIDENTE DELLA REPUBBLICA N. 469 DEL 1999 REGOLAMENTO RECANTE NORME DI SEMPLIFICAZIONE DEL PROCEDIMENTO PER IL VERSAMENTO DI SOMME ALL'ENTRATA E LA RIASSEGNAZIONE ALLE UNITA' PREVISIONALI DI BASE PER LA SPESA DEL BILANCIO DELLO STATO, CON PARTICOLARE RIFERIMENTO AI FINANZIAMENTI DELL'UNIONE EUROPEA, AI SENSI DELL'ARTICOLO 20, COMMA 8, DELLA LEGGE 15 MARZO 1997, N. 59.	123.567	123.567
ARTICOLO 2	123.567	123.567
LEGGE N. 89 DEL 2001 PREVISIONE DI EQUA RIPARAZIONE IN CASO DI VIOLAZIONE DEL TERMINE RAGIONEVOLE DEL PROCESSO E MODIFICA DELL'ARTICOLO 375 DEL CODICE DI PROCEDURA CIVILE	-	-
LEGGE FINANZIARIA N. 350 DEL 2003 DISPOSIZIONI PER LA FORMAZIONE DEL BILANCIO ANNUALE E PLURIENNALE DELLO STATO (LEGGE FINANZIARIA 2004).	15.156	15.156
ARTICOLO 3	15.156	15.156
LEGGE FINANZIARIA N. 244 DEL 2007 DISPOSIZIONI PER LA FORMAZIONE DEL BILANCIO ANNUALE E PLURIENNALE DELLO STATO (LEGGE FINANZIARIA 2007)	60.736	60.736
ARTICOLO 2	60.736	60.736
LEGGE N. 196 DEL 2009 LEGGE DI CONTABILITA' E FINANZA PUBBLICA	242.526	255.109
ARTICOLO 26	158.210	158.210
ARTICOLO 27	8.209	8.209
ARTICOLO 28	77.500	77.500
ARTICOLO 29	-	12.583
ARTICOLO 33	-1.393	-1.393
DECRETO LEGGE N. 78 DEL 2010 MISURE URGENTI IN MATERIA DI STABILIZZAZIONE FINANZIARIA E DI COMPETITIVITA' ECONOMICA	-4.953	-4.953
DECRETO LEGGE N. 98 DEL 2011 DISPOSIZIONI URGENTI PER LA STABILIZZAZIONE FINANZIARIA	-458	-458
DECRETO LEGGE N. 95 DEL 2012 DISPOSIZIONI URGENTI PER LA REVISIONE DELLA SPESA PUBBLICA CON INVARIANZA DEI SERVIZI AI CITTADINI	-	5.000
LEGGE N. 135 DEL 2012 DISPOSIZIONI URGENTI PER LA REVISIONE DELLA SPESA PUBBLICA CON INVARIANZA DEI SERVIZI AI CITTADINI	-	3
LEGGE N. 201 DEL 2012 RATIFICA ED ESECUZIONE DELL'ACCORDO DI COOPERAZIONE SCIENTIFICA E TECNOLOGICA TRA IL GOVERNO DELLA REPUBBLICA ITALIANA ED IL GOVERNO DELLA REPUBBLICA DI SERBIA, CON ALLEGATO, FATTO A ROMA IL 21 DICEMBRE 2009	122	122
LEGGE N. 212 DEL 2012 RATIFICA ED ESECUZIONE DELL'ACCORDO DI COOPERAZIONE CULTURALE E DI ISTRUZIONE TRA IL GOVERNO DELLA REPUBBLICA ITALIANA ED IL GOVERNO DELLA REPUBBLICA DI SERBIA, FATTO A ROMA IL 13 NOVEMBRE 2009	147	147
DECRETO LEGGE N. 227 DEL 2012 PROROGA DELLE MISSIONI INTERNAZIONALI DELLE FORZE ARMATE E DI POLIZIA, INIZIATIVE DI COOPERAZIONE ALLO SVILUPPO E SOSTEGNO AI PROCESSI DI RICOSTRUZIONE E PARTECIPAZIONE ALLE INIZIATIVE DELLE ORGANIZZAZIONI INTERNAZIONALI PER IL CONSOLIDAMENTO DEI PROCESSI DI PACE E DI STABILIZZAZIONE	210	210

04/07/2014

999/661/9

ALLEGATO B/2 SPESE - VARIAZIONI 2013 PER TITOLI, CATEGORIE E PROVVEDIMENTI
--

(MIGLIAIA DI EURO)

	COMPETENZA	CASSA
LEGGE DI STABILITA' N. 228 DEL 2012 DISPOSIZIONI PER LA FORMAZIONE DEL BILANCIO ANNUALE E PLURIENNALE DELLO STATO (LEGGE DI STABILITA' 2012)	16.000	16.000
ARTICOLO 1	16.000	16.000
LEGGE DI BILANCIO N. 229 DEL 2012 BILANCIO DI PREVISIONE DELLO STATO PER L'ANNO FINANZIARIO 2013 E BILANCIO PLURIENNALE PER IL TRIENNIO 2013-2015	-80	261.735
ARTICOLO 2	-	261.815
ARTICOLO 8	-	-
ARTICOLO 12	-80	-80
ARTICOLO 17	-	-
LEGGE N. 238 DEL 2012 DISPOSIZIONE PER IL SOSTEGNO E LA VALORIZZAZIONE DEI FESTIVAL MUSICALI ED OPERISTICI ITALIANI DI ASSOLUTO PRESTIGIO INTERNAZIONALE	4.000	4.000
DECRETO LEGGE N. 24 DEL 2013 DISPOSIZIONI URGENTI IN MATERIA SANITARIA	1.200	1.200
DECRETO LEGGE N. 35 DEL 2013 DISPOSIZIONI URGENTI PER IL PAGAMENTO DEI DEBITI SCADUTI DELLA PUBBLICA AMMINISTRAZIONE, PER IL RIEQUILIBRIO FINANZIARIO DEGLI ENTI TERRITORIALI, NONCHE' IN MATERIA DI VERSAMENTO DI TRIBUTI DEGLI ENTI LOCALI.	14.317	14.317
DECRETO LEGGE N. 91 DEL 2013 DISPOSIZIONI URGENTI PER LA TUTELA, LA VALORIZZAZIONE E IL RILANCIO DEI BENI E DELLE ATTIVITA' CULTURALI E DEL TURISMO.	1.800	1.800
DECRETO LEGGE N. 102 DEL 2013 DISPOSIZIONI URGENTI IN MATERIA DI IMU, DI ALTA FISCALITA' IMMOBILIARE, DI SOSTEGNO ALLE POLITICHE ABITATIVE E DI FINANZA LOCALE, NONCHE' DI CASSA INTEGRAZIONE GUADAGNI E DI TRATTAMENTI PENSIONISTICI	-1.964	-1.964
DECRETO LEGGE N. 114 DEL 2013 MISSIONI DI FACE	160	160
LEGGE DI VARIAZIONE AL BILANCIO N. 117 DEL 2013 PROVVEDIMENTO DI ASSESTAMENTO ANNO 2013	63.031	122.534
<b>TRASFERIMENTI CORRENTI A IMPRESE</b>	<b>845.828</b>	<b>1.083.321</b>
LEGGE N. 59 DEL 1997 DELEGA AL GOVERNO PER IL CONFERIMENTO DI FUNZIONI E COMPITI ALLE REGIONI ED ENTI LOCALI, PER LA RIFORMA DELLA PUBBLICA AMMINISTRAZIONE E PER LA SEMPLIFICAZIONE AMMINISTRATIVA.	-40.311	-40.311
LEGGE N. 94 DEL 1997 MODIFICHE ALLA LEGGE 5 AGOSTO 1978, N. 468, E SUCCESSIVE MODIFICAZIONI E INTEGRAZIONI, RECANTE NORME DI CONTABILITA' GENERALE DELLO STATO IN MATERIA DI BILANCIO. DELEGA AL GOVERNO PER L'INDIVIDUAZIONE DELLE UNITA' PREVISIONALI DI BASE DEL BILANCIO DELLO STATO	-	167.460
DECRETO DEL PRESIDENTE DELLA REPUBBLICA N. 469 DEL 1999 REGOLAMENTO RECANTE NORME DI SEMPLIFICAZIONE DEL PROCEDIMENTO PER IL VERSAMENTO DI SOMME ALL'ENTRATA E LA RIASSEGNAZIONE ALLE UNITA' PREVISIONALI DI BASE PER LA SPESA DEL BILANCIO DELLO STATO, CON PARTICOLARE RIFERIMENTO AI FINANZIAMENTI DELL'UNIONE EUROPEA, AI SENSI DELL'ARTICOLO 20, COMMA 8, DELLA LEGGE 15 MARZO 1997, N. 59.	288.550	286.679
ARTICOLO 2	288.550	286.679
LEGGE N. 196 DEL 2009 LEGGE DI CONTABILITA' E FINANZA PUBBLICA	403.778	458.181
ARTICOLO 27	403.778	403.778
ARTICOLO 29	-	54.404
DECRETO LEGGE N. 78 DEL 2010 MISURE URGENTI IN MATERIA DI STABILIZZAZIONE FINANZIARIA E DI COMPETITIVITA' ECONOMICA	-9.469	-10.230
DECRETO LEGGE N. 98 DEL 2011 DISPOSIZIONI URGENTI PER LA STABILIZZAZIONE FINANZIARIA	-661	-661
DECRETO LEGGE N. 95 DEL 2012 DISPOSIZIONI URGENTI PER LA REVISIONE DELLA SPESA PUBBLICA CON INVARIANZA DEI SERVIZI AI CITTADINI	156.000	156.000

04/07/2014

999/661/10

## ALLEGATO B/2 SPESE - VARIAZIONI 2013 PER TITOLI, CATEGORIE E PROVVEDIMENTI

(MIGLIAIA DI EURO)

	COMPETENZA	CASSA
LEGGE DI BILANCIO N. 229 DEL 2012 BILANCIO DI PREVISIONE DELLO STATO PER L'ANNO FINANZIARIO 2013 E BILANCIO PLURIENNALE PER IL TRIENNIO 2013-2015	14.340	14.340
ARTICOLO 2	1.579	1.579
ARTICOLO 17	-	-
LEGGE N. 238 DEL 2012 DISPOSIZIONE PER IL SOSTEGNO E LA VALORIZZAZIONE DEI FESTIVAL MUSICALI ED OPERISTICI ITALIANI DI ASSOLUTO PRESTIGIO INTERNAZIONALE	-600	-600
DECRETO LEGGE N. 35 DEL 2013 DISPOSIZIONI URGENTI PER IL PAGAMENTO DEI DEBITI SCADUTI DELLA PUBBLICA AMMINISTRAZIONE, PER IL RIEQUILIBRIO FINANZIARIO DEGLI ENTI TERRITORIALI, NONCHE' IN MATERIA DI VERSAMENTO DI TRIBUTI DEGLI ENTI LOCALI.	29.902	30.320
DECRETO LEGGE N. 102 DEL 2013 DISPOSIZIONI URGENTI IN MATERIA DI IMU, DI ALTA FISCALITA' IMMOBILIARE, DI SOSTEGNO ALLE POLITICHE ABITATIVE E DI FINANZA LOCALE, NONCHE' DI CASSA INTEGRAZIONE GUADAGNI E DI TRATTAMENTI PENSIONISTICI	-17.577	-17.577
LEGGE DI VARIAZIONE AL BILANCIO N. 117 DEL 2013 PROVVEDIMENTO DI ASSESTAMENTO ANNO 2013	71.876	89.720
DECRETO LEGGE N. 120 DEL 2013 MISURE URGENTI DI RIEQUILIBRIO DELLA FINANZA PUBBLCA NONCHE' IN MATERIA DI IMMIGRAZIONE	-50.000	-50.000
TRASFERIMENTI CORRENTI A ESTERO	212.197	214.872
LEGGE N. 94 DEL 1997 MODIFICHE ALLA LEGGE 5 AGOSTO 1978, N. 468, E SUCCESSIVE MODIFICAZIONI E INTEGRAZIONI, RECANTE NORME DI CONTABILITA' GENERALE DELLO STATO IN MATERIA DI BILANCIO. DELEGA AL GOVERNO PER L'INDIVIDUAZIONE DELLE UNITA' PREVISIONALI DI BASE DEL BILANCIO DELLO STATO	383	-615
DECRETO DEL PRESIDENTE DELLA REPUBBLICA N. 469 DEL 1999 REGOLAMENTO RECANTE NORME DI SEMPLIFICAZIONE DEL PROCEDIMENTO PER IL VERSAMENTO DI SOMME ALL'ENTRATA E LA RIASSEGNAZIONE ALLE UNITA' PREVISIONALI DI BASE PER LA SPESA DEL BILANCIO DELLO STATO, CON PARTICOLARE RIFERIMENTO AI FINANZIAMENTI DELL'UNIONE EUROPEA, AI SENSI DELL'ARTICOLO 20, COMMA 8, DELLA LEGGE 15 MARZO 1997, N. 59.	8.921	8.921
ARTICOLO 2	8.921	8.921
LEGGE N. 196 DEL 2009 LEGGE DI CONTABILITA' E FINANZA PUBBLICA	106.900	108.719
ARTICOLO 26	44.560	44.560
ARTICOLO 27	46.812	46.812
ARTICOLO 28	15.528	15.528
ARTICOLO 29	-	1.819
DECRETO LEGGE N. 78 DEL 2010 MISURE URGENTI IN MATERIA DI STABILIZZAZIONE FINANZIARIA E DI COMPETITIVITA' ECONOMICA	-843	-843
DECRETO LEGGE N. 98 DEL 2011 DISPOSIZIONI URGENTI PER LA STABILIZZAZIONE FINANZIARIA	-250	-250
DECRETO LEGGE N. 179 DEL 2012 ULTERIORI MISURE URGENTI PER LA CRESCITA DEL PAESE	2.600	2.600
DECRETO LEGGE N. 227 DEL 2012 PROROGA DELLE MISSIONI INTERNAZIONALI DELLE FORZE ARMATE E DI POLIZIA, INIZIATIVE DI COOPERAZIONE ALLO SVILUPPO E SOSTEGNO AI PROCESSI DI RICOSTRUZIONE E PARTECIPAZIONE ALLE INIZIATIVE DELLE ORGANIZZAZIONI INTERNAZIONALI PER IL CONSOLIDAMENTO DEI PROCESSI DI FACE E DI STABILIZZAZIONE	49.467	49.467
LEGGE DI BILANCIO N. 229 DEL 2012 BILANCIO DI PREVISIONE DELLO STATO PER L'ANNO FINANZIARIO 2013 E BILANCIO PLURIENNALE PER IL TRIENNIO 2013-2015	16	16
ARTICOLO 6	-	-
ARTICOLO 12	16	16
ARTICOLO 17	-	-

04/07/2014

999/661/11

## ALLEGATO B/2 SPESE - VARIAZIONI 2013 PER TITOLI, CATEGORIE E PROVVEDIMENTI

(MIGLIAIA DI EURO)

	COMPETENZA	CASSA
LEGGE N. 100 DEL 2013 PROTOCOLLO DI INTESA TRA IL GOVERNO DELLA REPUBBLICA ITALIANA E L'ORGANIZZAZIONE DELLE NAZIONI UNITE PER L'EDUCAZIONE LA SCIENZA E LA CULTURA RELATIVO AL FUNZIONAMENTO IN ITALIA, A PERUGIA DELL'UNESCO PROGRAMME OFFICE ON GLOBAL WATER ASSESSMENT, CHE OSPITA IL SEGRETARIATO DEL WORD WATER ASSESSMENT PROGRAMME, FIRMATO A PARIGI IL 12 SETTEMBRE 2012	1.653	1.653
DECRETO LEGGE N. 102 DEL 2013 DISPOSIZIONI URGENTI IN MATERIA DI IMU, DI ALTA FISCALITÀ IMMOBILIARE, DI SOSTEGNO ALLE POLITICHE ABITATIVE E DI FINANZA LOCALE, NONCHÈ DI CASSA INTEGRAZIONE GUADAGNI E DI TRATTAMENTI PENSIONISTICI	-1.054	-1.054
DECRETO LEGGE N. 114 DEL 2013 MISSIONI DI PACE	32.552	32.552
LEGGE DI VARIAZIONE AL BILANCIO N. 117 DEL 2013 PROVVEDIMENTO DI ASSESTAMENTO ANNO 2013	11.853	13.706
RISORSE PROPRIE UNIONE EUROPEA	-	-
LEGGE DI VARIAZIONE AL BILANCIO N. 117 DEL 2013 PROVVEDIMENTO DI ASSESTAMENTO ANNO 2013	-	-
INTERESSI PASSIVI E REDDITI DA CAPITALE	222.401	421.206
LEGGE N. 94 DEL 1997 MODIFICHE ALLA LEGGE 5 AGOSTO 1978, N. 468, E SUCCESSIVE MODIFICAZIONI E INTEGRAZIONI, RECANTE NORME DI CONTABILITÀ GENERALE DELLO STATO IN MATERIA DI BILANCIO. DELEGA AL GOVERNO PER L'INDIVIDUAZIONE DELLE UNITÀ PREVISIONALI DI BASE DEL BILANCIO DELLO STATO	6	87.332
DECRETO DEL PRESIDENTE DELLA REPUBBLICA N. 469 DEL 1999 REGOLAMENTO RECANTE NORME DI SEMPLIFICAZIONE DEL PROCEDIMENTO PER IL VERSAMENTO DI SOMME ALL'ENTRATA E LA RIASSEGNAZIONE ALLE UNITÀ PREVISIONALI DI BASE PER LA SPESA DEL BILANCIO DELLO STATO, CON PARTICOLARE RIFERIMENTO AI FINANZIAMENTI DELL'UNIONE EUROPEA, AI SENSI DELL'ARTICOLO 20, COMMA 8, DELLA LEGGE 15 MARZO 1997, N. 59.	1.481.305	1.481.305
ARTICOLO 2	1.481.305	1.481.305
LEGGE N. 196 DEL 2009 LEGGE DI CONTABILITÀ E FINANZA PUBBLICA	51.706	52.958
ARTICOLO 26	46.996	46.996
ARTICOLO 27	4.711	4.711
ARTICOLO 29	-	1.252
LEGGE DI BILANCIO N. 229 DEL 2012 BILANCIO DI PREVISIONE DELLO STATO PER L'ANNO FINANZIARIO 2013 E BILANCIO PLURIENNALE PER IL TRIENNIO 2013-2015	-5.565	113
ARTICOLO 17	-5.565	113
DECRETO LEGGE N. 69 DEL 2013 DISPOSIZIONI URGENTI PER IL RILANCIO DELL'ECONOMIA	6.100	6.100
LEGGE DI VARIAZIONE AL BILANCIO N. 117 DEL 2013 PROVVEDIMENTO DI ASSESTAMENTO ANNO 2013	-1.311.152	-1.206.603
POSTE CORRETTIVE E COMPENSATIVE	1.411.542	3.349.586
LEGGE N. 94 DEL 1997 MODIFICHE ALLA LEGGE 5 AGOSTO 1978, N. 468, E SUCCESSIVE MODIFICAZIONI E INTEGRAZIONI, RECANTE NORME DI CONTABILITÀ GENERALE DELLO STATO IN MATERIA DI BILANCIO. DELEGA AL GOVERNO PER L'INDIVIDUAZIONE DELLE UNITÀ PREVISIONALI DI BASE DEL BILANCIO DELLO STATO	2	11.118
DECRETO DEL PRESIDENTE DELLA REPUBBLICA N. 469 DEL 1999 REGOLAMENTO RECANTE NORME DI SEMPLIFICAZIONE DEL PROCEDIMENTO PER IL VERSAMENTO DI SOMME ALL'ENTRATA E LA RIASSEGNAZIONE ALLE UNITÀ PREVISIONALI DI BASE PER LA SPESA DEL BILANCIO DELLO STATO, CON PARTICOLARE RIFERIMENTO AI FINANZIAMENTI DELL'UNIONE EUROPEA, AI SENSI DELL'ARTICOLO 20, COMMA 8, DELLA LEGGE 15 MARZO 1997, N. 59.	28.561	28.561
ARTICOLO 2	28.561	28.561
LEGGE N. 196 DEL 2009 LEGGE DI CONTABILITÀ E FINANZA PUBBLICA	70.243	143.836

04/07/2014

999/661/12

## ALLEGATO B/2 SPESE - VARIAZIONI 2013 PER TITOLI, CATEGORIE E PROVVEDIMENTI

(MIGLIAIA DI EURO)

	COMPETENZA	CASSA
ARTICOLO 26	53.897	53.897
ARTICOLO 27	16.346	16.346
ARTICOLO 29	-	73.593
DECRETO LEGGE N. 78 DEL 2010 MISURE URGENTI IN MATERIA DI STABILIZZAZIONE FINANZIARIA E DI COMPETITIVITA' ECONOMICA	-942	-942
DECRETO LEGGE N. 98 DEL 2011 DISPOSIZIONI URGENTI PER LA STABILIZZAZIONE FINANZIARIA	-158	-158
DECRETO LEGGE N. 95 DEL 2012 DISPOSIZIONI URGENTI PER LA REVISIONE DELLA SPESA PUBBLICA CON INVARIANZA DEI SERVIZI AI CITTADINI	91.000	91.000
LEGGE DI BILANCIO N. 229 DEL 2012 BILANCIO DI PREVISIONE DELLO STATO PER L'ANNO FINANZIARIO 2013 E BILANCIO PLURIENNALE PER IL TRIENNIO 2013-2015	-	-
ARTICOLO 17	-	-
LEGGE DI VARIAZIONE AL BILANCIO N. 117 DEL 2013 PROVVEDIMENTO DI ASSESTAMENTO ANNO 2013	1.222.836	3.076.172
ALTRE USCITE CORRENTI	-3.606.183	-6.378.216
LEGGE N. 94 DEL 1997 MODIFICHE ALLA LEGGE 5 AGOSTO 1978, N. 468, E SUCCESSIVE MODIFICAZIONI E INTEGRAZIONI, RECANTE NORME DI CONTABILITA' GENERALE DELLO STATO IN MATERIA DI BILANCIO. DELEGA AL GOVERNO PER L'INDIVIDUAZIONE DELLE UNITA' PREVISIONALI DI BASE DEL BILANCIO DELLO STATO	-1.199.337	-1.098.425
LEGGE N. 449 DEL 1997 MISURE PER LA STABILIZZAZIONE DELLA FINANZA PUBBLICA.	-338.724	-338.724
DECRETO DEL PRESIDENTE DELLA REPUBBLICA N. 469 DEL 1999 REGOLAMENTO RECANTE NORME DI SEMPLIFICAZIONE DEL PROCEDIMENTO PER IL VERSAMENTO DI SOMME ALL'ENTRATA E LA RIASSEGNAZIONE ALLE UNITA' PREVISIONALI DI BASE PER LA SPESA DEL BILANCIO DELLO STATO, CON PARTICOLARE RIFERIMENTO AI FINANZIAMENTI DELL'UNIONE EUROPEA, AI SENSI DELL'ARTICOLO 20, COMMA 8, DELLA LEGGE 15 MARZO 1997, N. 59.	343.889	343.889
ARTICOLO 2	343.889	343.889
LEGGE N. 3 DEL 2003 DISPOSIZIONI ORDINAMENTALI IN MATERIA DI PUBBLICA AMMINISTRAZIONE	-1.713	-1.713
ARTICOLO 27	-1.713	-1.713
LEGGE FINANZIARIA N. 244 DEL 2007 DISPOSIZIONI PER LA FORMAZIONE DEL BILANCIO ANNUALE E PLURIENNALE DELLO STATO (LEGGE FINANZIARIA 2007)	-61.491	-61.491
ARTICOLO 2	-61.491	-61.491
LEGGE N. 196 DEL 2009 LEGGE DI CONTABILITA' E FINANZA PUBBLICA	-2.876.415	-5.490.264
ARTICOLO 26	-503.787	-503.787
ARTICOLO 27	-2.013.700	-2.013.700
ARTICOLO 28	-358.928	-358.928
ARTICOLO 29	-	-2.613.849
DECRETO LEGGE N. 78 DEL 2010 MISURE URGENTI IN MATERIA DI STABILIZZAZIONE FINANZIARIA E DI COMPETITIVITA' ECONOMICA	-9.193	-9.193
DECRETO LEGGE N. 98 DEL 2011 DISPOSIZIONI URGENTI PER LA STABILIZZAZIONE FINANZIARIA	-847	-847
DECRETO LEGGE N. 95 DEL 2012 DISPOSIZIONI URGENTI PER LA REVISIONE DELLA SPESA PUBBLICA CON INVARIANZA DEI SERVIZI AI CITTADINI	858.151	850.775
DECRETO LEGGE N. 179 DEL 2012 ULTERIORI MISURE URGENTI PER LA CRESCITA DEL PAESE	-2.600	-2.600

04/07/2014

999/661/13

## ALLEGATO B/2 SPESE - VARIAZIONI 2013 PER TITOLI, CATEGORIE E PROVVEDIMENTI

(MIGLIAIA DI EURO)

	COMPETENZA	CASSA
LEGGE N. 193 DEL 2012 RATIFICA DELL'ACCORDO TRA IL GOVERNO DELLA REPUBBLICA ITALIANA ED IL GOVERNO DELLA REPUBBLICA DELL'INDIA SUL TRASFERIMENTO DELLE PERSONE CONDANNATE, FATTO A ROMA IL 10 AGOSTO 2012	-99	-99
LEGGE N. 201 DEL 2012 RATIFICA ED ESECUZIONE DELL'ACCORDO DI COOPERAZIONE SCIENTIFICA E TECNOLOGICA TRA IL GOVERNO DELLA REPUBBLICA ITALIANA ED IL GOVERNO DELLA REPUBBLICA DI SERBIA, CON ALLEGATO, FATTO A ROMA IL 21 DICEMBRE 2009	-207	-207
LEGGE N. 212 DEL 2012 RATIFICA ED ESECUZIONE DELL'ACCORDO DI COOPERAZIONE CULTURALE E DI ISTRUZIONE TRA IL GOVERNO DELLA REPUBBLICA ITALIANA ED IL GOVERNO DELLA REPUBBLICA DI SERBIA, FATTO A ROMA IL 13 NOVEMBRE 2009	-363	-363
DECRETO LEGGE N. 223 DEL 2012 DISPOSIZIONI URGENTI PER LO SVOLGIMENTO DELLE ELEZIONI POLITICHE NELL'ANNO 2013	-1.050	-1.050
DECRETO LEGGE N. 227 DEL 2012 PROROGA DELLE MISSIONI INTERNAZIONALI DELLE FORZE ARMATE E DI POLIZIA, INIZIATIVE DI COOPERAZIONE ALLO SVILUPPO E SOSTEGNO AI PROCESSI DI RICOSTRUZIONE E PARTECIPAZIONE ALLE INIZIATIVE DELLE ORGANIZZAZIONI INTERNAZIONALI PER IL CONSOLIDAMENTO DEI PROCESSI DI PACE E DI STABILIZZAZIONE	-103.472	-103.472
LEGGE DI STABILITA' N. 228 DEL 2012 DISPOSIZIONI PER LA FORMAZIONE DEL BILANCIO ANNUALE E PLURIENNALE DELLO STATO (LEGGE DI STABILITA' 2012)	-16.000	-16.000
ARTICOLO 1	-16.000	-16.000
LEGGE DI BILANCIO N. 229 DEL 2012 BILANCIO DI PREVISIONE DELLO STATO PER L'ANNO FINANZIARIO 2013 E BILANCIO PLURIENNALE PER IL TRIENNIO 2013-2015	-389.481	-784.088
ARTICOLO 2	-391.380	-785.988
ARTICOLO 11	899	899
ARTICOLO 17	-	-
LEGGE N. 14 DEL 2013 RATIFICA ED ESECUZIONE DELL'ACCORDO SUL TRASFERIMENTO DELLE PERSONE CONDANNATE TRA IL GOVERNO DELLA REPUBBLICA ITALIANA ED IL GOVERNO DELLA REPUBBLICA ARABA D'EGITTO, FATTO A IL CAIRO IL 15 FEBBRAIO 2001	-6	-6
DECRETO LEGGE N. 35 DEL 2013 DISPOSIZIONI URGENTI PER IL PAGAMENTO DEI DEBITI SCADUTI DELLA PUBBLICA AMMINISTRAZIONE, PER IL RIEQUILIBRIO FINANZIARIO DEGLI ENTI TERRITORIALI, NONCHE' IN MATERIA DI VERSAMENTO DI TRIBUTI DEGLI ENTI LOCALI.	-10.000	-10.000
DECRETO LEGGE N. 43 DEL 2013 DISPOSIZIONI URGENTI PER IL RILANCIO DELL'AREA INDUSTRIALE DI PIOMBINO, DI CONTRASTO AD EMERGENZE AMBIENTALI, IN FAVORE DELLE ZONE TERREMOTATE DEL MAGGIO 2012 E PER ACCELERARE LA RICOSTRUZIONE IN ABRUZZO E LA REALIZZAZIONE DEGLI INTERVENTI PER EXPO 2015.	97.100	97.100
DECRETO LEGGE N. 54 DEL 2013 INTERVENTI URGENTI IN TEMA DI SOSPENSIONE DELL'IMPOSTA MUNICIPALE PROPRIA, DI RIFINANZIAMENTO DI AMMORTIZZATORI SOCIALI IN DEROGA, DI PROROGA IN MATERIA DI LAVORO A TEMPO DETERMINATO PRESSO LE PUBBLICHE AMMINISTRAZIONI E DI ELIMINAZIONE DEGLI STIPENDI DEI PARLAMENTARI MEMBRI DEL GOVERNO	-17.600	-17.600
DECRETO LEGGE N. 69 DEL 2013 DISPOSIZIONI URGENTI PER IL RILANCIO DELL'ECONOMIA	-17.800	-17.800
DECRETO LEGGE N. 76 DEL 2013 PRIMI INTERVENTI URGENTI PER LA PROMOZIONE DELL' OCCUPAZIONE, IN PARTICOLARE GIOVANILE, DELLA COESIONE SOCIALE, NONCHE' IN MATERIA DI IMPOSTA SUL VALORE AGGIUNTO (IVA) E ALTRE MISURE FINANZIARIE URGENTI	-99.500	-99.500
DECRETO LEGGE N. 91 DEL 2013 DISPOSIZIONI URGENTI PER LA TUTELA, LA VALORIZZAZIONE E IL RILANCIO DEI BENI E DELLE ATTIVITA' CULTURALI E DEL TURISMO.	-600	-600
DECRETO LEGGE N. 93 DEL 2013 DISPOSIZIONI URGENTI IN MATERIA DI SICUREZZA E PER IL CONTRASTO DELLA VIOLENZA DI GENERE, NONCHE' IN TEMA DI PROTEZIONE CIVILE E DI COMMISSARIAMENTO DELLE PROVINCE	-21.000	-269.786
LEGGE N. 100 DEL 2013 PROTOCOLLO DI INTESA TRA IL GOVERNO DELLA REPUBBLICA ITALIANA E L'ORGANIZZAZIONE DELLE NAZIONI UNITE PER L'EDUCAZIONE LA SCIENZA E LA CULTURA RELATIVO AL FUNZIONAMENTO IN ITALIA, A PERUGIA DELL'UNESCO PROGRAMME OFFICE ON GLOBAL WATER ASSESSMENT, CHE OSPITA IL SEGRETARIATO DEL WORD WATER ASSESSMENT PROGRAMME, FIRMATO A PARIGI IL 12 SETTEMBRE 2012	-2.315	-2.315

04/07/2014

999/661/14

## ALLEGATO B/2 SPESE - VARIAZIONI 2013 PER TITOLI, CATEGORIE E PROVVEDIMENTI

(MIGLIAIA DI EURO)

	COMPETENZA	CASSA
DECRETO LEGGE N. 101 DEL 2013 DISPOSIZIONI URGENTI PER IL PERSEGUIMENTO DI OBIETTIVI DI RAZIONALIZZAZIONE NELLE PUBBLICHE AMMINISTRAZIONI	-2.300	-2.300
DECRETO LEGGE N. 102 DEL 2013 DISPOSIZIONI URGENTI IN MATERIA DI IMU, DI ALTA FISCALITÀ IMMOBILIARE, DI SOSTEGNO ALLE POLITICHE ABITATIVE E DI FINANZA LOCALE, NONCHÈ DI CASSA INTEGRAZIONE GUADAGNI E DI TRATTAMENTI PENSIONISTICI	-75.036	-75.036
DECRETO LEGGE N. 114 DEL 2013 MISSIONI DI PACE	145.912	145.912
LEGGE DI VARIAZIONE AL BILANCIO N. 117 DEL 2013 PROVVEDIMENTO DI ASSESTAMENTO ANNO 2013	5.915	397.589
DECRETO LEGGE N. 120 DEL 2013 MISURE URGENTI DI RIEQUILIBRIO DELLA FINANZA PUBBLICA NONCHÈ IN MATERIA DI IMMIGRAZIONE	190.000	190.000
TITOLO II - SPESE IN CONTO CAPITALE	27.553.860	28.013.355
INVESTIMENTI FISSI LORDI E ACQUISTI DI TERRENI	1.284.853	1.115.031
LEGGE N. 183 DEL 1987 COORDINAMENTO DELLE POLITICHE RIGUARDANTI L'APPARTENENZA DELL'ITALIA ALLE COMUNITA' EUROPEE ED ADEGUAMENTO DELL'ORDINAMENTO INTERNO AGLI ATTI NORMATIVI COMUNITARI	429	429
LEGGE N. 94 DEL 1997 MODIFICHE ALLA LEGGE 5 AGOSTO 1978, N. 468, E SUCCESSIVE MODIFICAZIONI E INTEGRAZIONI, RECANTE NORME DI CONTABILITÀ GENERALE DELLO STATO IN MATERIA DI BILANCIO. DELEGA AL GOVERNO PER L'INDIVIDUAZIONE DELLE UNITA' PREVISIONALI DI BASE DEL BILANCIO DELLO STATO	46.051	-285.518
DECRETO DEL PRESIDENTE DELLA REPUBBLICA N. 469 DEL 1999 REGOLAMENTO RECANTE NORME DI SEMPLIFICAZIONE DEL PROCEDIMENTO PER IL VERSAMENTO DI SOMME ALL'ENTRATA E LA RIASSEGNAZIONE ALLE UNITA' PREVISIONALI DI BASE PER LA SPESA DEL BILANCIO DELLO STATO, CON PARTICOLARE RIFERIMENTO AI FINANZIAMENTI DELL'UNIONE EUROPEA, AI SENSI DELL'ARTICOLO 20, COMMA 8, DELLA LEGGE 15 MARZO 1997, N. 59.	145.369	145.369
ARTICOLO 2	145.369	145.369
LEGGE N. 499 DEL 1999 RAZIONALIZZAZIONE DEGLI INTERVENTI NEI SETTORI AGRICOLO, AGROALIMENTARE, AGROINDUSTRIALE E FORESTALE	-	-
LEGGE FINANZIARIA N. 289 DEL 2002 DISPOSIZIONI PER LA FORMAZIONE DEL BILANCIO ANNUALE E PLURIENNALE DELLO STATO (LEGGE FINANZIARIA ANNO 2003)	337.700	457.768
ARTICOLO 61	337.700	457.768
LEGGE N. 3 DEL 2003 DISPOSIZIONI ORDINAMENTALI IN MATERIA DI PUBBLICA AMMINISTRAZIONE	1.393	1.393
ARTICOLO 27	1.393	1.393
LEGGE FINANZIARIA N. 350 DEL 2003 DISPOSIZIONI PER LA FORMAZIONE DEL BILANCIO ANNUALE E PLURIENNALE DELLO STATO (LEGGE FINANZIARIA 2004).	2.034	2.034
ARTICOLO 3	2.034	2.034
LEGGE FINANZIARIA N. 244 DEL 2007 DISPOSIZIONI PER LA FORMAZIONE DEL BILANCIO ANNUALE E PLURIENNALE DELLO STATO (LEGGE FINANZIARIA 2007)	40	40
ARTICOLO 2	40	40
LEGGE N. 196 DEL 2009 LEGGE DI CONTABILITÀ E FINANZA PUBBLICA	585.017	658.345
ARTICOLO 26	3.500	3.500
ARTICOLO 27	566.014	566.014
ARTICOLO 28	500	500
ARTICOLO 29	-	73.328
ARTICOLO 33	15.002	15.002



04/07/2014

999/661/15

## ALLEGATO B/2 SPESE - VARIAZIONI 2013 PER TITOLI, CATEGORIE E PROVVEDIMENTI

(MIGLIAIA DI EURO)

	COMPETENZA	CASSA
DECRETO LEGGE N. 78 DEL 2010 MISURE URGENTI IN MATERIA DI STABILIZZAZIONE FINANZIARIA E DI COMPETITIVITA' ECONOMICA	-27.612	-27.613
DECRETO LEGGE N. 98 DEL 2011 DISPOSIZIONI URGENTI PER LA STABILIZZAZIONE FINANZIARIA	-4.451	-4.451
LEGGE N. 135 DEL 2012 DISPOSIZIONI URGENTI PER LA REVISIONE DELLA SPESA PUBBLICA CON INVARIANZA DEI SERVIZI AI CITTADINI	-	-315
DECRETO LEGGE N. 179 DEL 2012 ULTERIORI MISURE URGENTI PER LA CRESCITA DEL PAESE	231.000	231.000
DECRETO LEGGE N. 227 DEL 2012 PROROGA DELLE MISSIONI INTERNAZIONALI DELLE FORZE ARMATE E DI POLIZIA, INIZIATIVE DI COOPERAZIONE ALLO SVILUPPO E SOSTEGNO AI PROCESSI DI RICOSTRUZIONE E PARTECIPAZIONE ALLE INIZIATIVE DELLE ORGANIZZAZIONI INTERNAZIONALI PER IL CONSOLIDAMENTO DEI PROCESSI DI PACE E DI STABILIZZAZIONE	1.918	1.918
LEGGE DI BILANCIO N. 229 DEL 2012 BILANCIO DI PREVISIONE DELLO STATO PER L'ANNO FINANZIARIO 2013 E BILANCIO PLURIENNALE PER IL TRIENNIO 2013-2015	2.364	1.864
ARTICOLO 2	1.427	1.427
ARTICOLO 6	937	437
ARTICOLO 7	-	-
ARTICOLO 13	-	-
ARTICOLO 17	-	-
DECRETO LEGGE N. 35 DEL 2013 DISPOSIZIONI URGENTI PER IL PAGAMENTO DEI DEBITI SCADUTI DELLA PUBBLICA AMMINISTRAZIONE, PER IL RIEQUILIBRIO FINANZIARIO DEGLI ENTI TERRITORIALI, NONCHE' IN MATERIA DI VERSAMENTO DI TRIBUTI DEGLI ENTI LOCALI.	106.376	106.376
DECRETO LEGGE N. 43 DEL 2013 DISPOSIZIONI URGENTI PER IL RILANCIO DELL'AREA INDUSTRIALE DI PIOMBINO, DI CONTRASTO AD EMERGENZE AMBIENTALI, IN FAVORE DELLE ZONE TERREMOTATE DEL MAGGIO 2012 E PER ACCELERARE LA RICOSTRUZIONE IN ABRUZZO E LA REALIZZAZIONE DEGLI INTERVENTI PER EXPO 2015.	2.500	2.341
DECRETO LEGGE N. 69 DEL 2013 DISPOSIZIONI URGENTI PER IL RILANCIO DELL'ECONOMIA	-19.950	-19.950
DECRETO LEGGE N. 91 DEL 2013 DISPOSIZIONI URGENTI PER LA TUTELA, LA VALORIZZAZIONE E IL RILANCIO DEI BENI E DELLE ATTIVITA' CULTURALI E DEL TURISMO.	1.000	1.000
DECRETO LEGGE N. 93 DEL 2013 DISPOSIZIONI URGENTI IN MATERIA DI SICUREZZA E PER IL CONTRASTO DELLA VIOLENZA DI GENERE, NONCHE' IN TEMA DI PROTEZIONE CIVILE E DI COMMISSARIAMENTO DELLE PROVINCE	-	6.850
DECRETO LEGGE N. 102 DEL 2013 DISPOSIZIONI URGENTI IN MATERIA DI IMU, DI ALTA FISCALITA' IMMOBILIARE, DI SOSTEGNO ALLE POLITICHE ABITATIVE E DI FINANZA LOCALE, NONCHE' DI CASSA INTEGRAZIONE GUADAGNI E DI TRATTAMENTI PENSIONISTICI	-150.643	-150.643
DECRETO LEGGE N. 114 DEL 2013 MISSIONI DI PACE	530	530
LEGGE DI VARIAZIONE AL BILANCIO N. 117 DEL 2013 PROVVEDIMENTO DI ASSESTAMENTO ANNO 2013	23.790	-13.735
CONTRIBUTI AGLI INVESTIMENTI	3.041.537	4.459.892
LEGGE N. 183 DEL 1987 COORDINAMENTO DELLE POLITICHE RIGUARDANTI L'APPARTENENZA DELL'ITALIA ALLE COMUNITA' EUROPEE ED ADEGUAMENTO DELL'ORDINAMENTO INTERNO AGLI ATTI NORMATIVI COMUNITARI	2	2
LEGGE N. 59 DEL 1997 DELEGA AL GOVERNO PER IL CONFERIMENTO DI FUNZIONI E COMPITI ALLE REGIONI ED ENTI LOCALI, PER LA RIFORMA DELLA PUBBLICA AMMINISTRAZIONE E PER LA SEMPLIFICAZIONE AMMINISTRATIVA.	-17.831	-19.956
LEGGE N. 94 DEL 1997 MODIFICHE ALLA LEGGE 5 AGOSTO 1978, N. 468, E SUCCESSIVE MODIFICAZIONI E INTEGRAZIONI, RECANTE NORME DI CONTABILITA' GENERALE DELLO STATO IN MATERIA DI BILANCIO. DELEGA AL GOVERNO PER L'INDIVIDUAZIONE DELLE UNITA' PREVISIONALI DI BASE DEL BILANCIO DELLO STATO	393	143.203

04/07/2014

999/661/16

## ALLEGATO B/2 SPESE - VARIAZIONI 2013 PER TITOLI, CATEGORIE E PROVVEDIMENTI

(MIGLIAIA DI EURO)

	COMPETENZA	CASSA
DECRETO DEL PRESIDENTE DELLA REPUBBLICA N. 469 DEL 1999 REGOLAMENTO RECANTE NORME DI SEMPLIFICAZIONE DEL PROCEDIMENTO PER IL VERSAMENTO DI SOMME ALL'ENTRATA E LA RIASSEGNAZIONE ALLE UNITA' PREVISIONALI DI BASE PER LA SPESA DEL BILANCIO DELLO STATO, CON PARTICOLARE RIFERIMENTO AI FINANZIAMENTI DELL'UNIONE EUROPEA, AI SENSI DELL'ARTICOLO 20, COMMA 8, DELLA LEGGE 15 MARZO 1997, N. 59.	235.577	235.577
ARTICOLO 2	235.577	235.577
LEGGE N. 499 DEL 1999 RAZIONALIZZAZIONE DEGLI INTERVENTI NEI SETTORI AGRICOLO, AGROALIMENTARE, AGROINDUSTRIALE E FORESTALE	-	-
LEGGE FINANZIARIA N. 289 DEL 2002 DISPOSIZIONI PER LA FORMAZIONE DEL BILANCIO ANNUALE E PLURIENNALE DELLO STATO (LEGGE FINANZIARIA ANNO 2003)	1.869.263	2.327.811
ARTICOLO 61	1.869.263	2.327.811
LEGGE N. 196 DEL 2009 LEGGE DI CONTABILITA' E FINANZA PUBBLICA	697.031	1.445.306
ARTICOLO 26	73.622	73.622
ARTICOLO 27	623.409	623.409
ARTICOLO 29	-	748.275
DECRETO LEGGE N. 78 DEL 2010 MISURE URGENTI IN MATERIA DI STABILIZZAZIONE FINANZIARIA E DI COMPETITIVITA' ECONOMICA	-11.065	-10.303
DECRETO LEGGE N. 98 DEL 2011 DISPOSIZIONI URGENTI PER LA STABILIZZAZIONE FINANZIARIA	48.091	48.092
DECRETO LEGGE N. 179 DEL 2012 ULTERIORI MISURE URGENTI PER LA CRESCITA DEL PAESE	-	-
DECRETO LEGGE N. 207 DEL 2012 DISPOSIZIONI URGENTI A TUTELA DELLA SALUTE, DELL'AMBIENTE E DEI LIVELLI DI OCCUPAZIONE, IN CASO DI CRISI DI STABILIMENTI INDUSTRIALI DI INTERESSE STRATEGICO NAZIONALE	-200	-200
LEGGE DI STABILITA' N. 228 DEL 2012 DISPOSIZIONI PER LA FORMAZIONE DEL BILANCIO ANNUALE E PLURIENNALE DELLO STATO (LEGGE DI STABILITA' 2012)	-6.800	-
ARTICOLO 1	-6.800	-
LEGGE DI BILANCIO N. 229 DEL 2012 BILANCIO DI PREVISIONE DELLO STATO PER L'ANNO FINANZIARIO 2013 E BILANCIO PLURIENNALE PER IL TRIENNIO 2013-2015	50.052	89.560
ARTICOLO 17	15.492	-
DECRETO LEGGE N. 35 DEL 2013 DISPOSIZIONI URGENTI PER IL PAGAMENTO DEI DEBITI SCADUTI DELLA PUBBLICA AMMINISTRAZIONE, PER IL RIEQUILIBRIO FINANZIARIO DEGLI ENTI TERRITORIALI, NONCHE' IN MATERIA DI VERSAMENTO DI TRIBUTI DEGLI ENTI LOCALI.	-2.788	-2.788
DECRETO LEGGE N. 43 DEL 2013 DISPOSIZIONI URGENTI PER IL RILANCIO DELL'AREA INDUSTRIALE DI PIOMBINO, DI CONTRASTO AD EMERGENZE AMBIENTALI, IN FAVORE DELLE ZONE TERREMOTATE DEL MAGGIO 2012 E PER ACCELERARE LA RICOSTRUZIONE IN ABRUZZO E LA REALIZZAZIONE DEGLI INTERVENTI PER EXPO 2015.	2.000	2.000
DECRETO LEGGE N. 69 DEL 2013 DISPOSIZIONI URGENTI PER IL RILANCIO DELL'ECONOMIA	147.200	147.200
DECRETO LEGGE N. 91 DEL 2013 DISPOSIZIONI URGENTI PER LA TUTELA, LA VALORIZZAZIONE E IL RILANCIO DEI BENI E DELLE ATTIVITA' CULTURALI E DEL TURISMO.	1.100	1.100
DECRETO LEGGE N. 102 DEL 2013 DISPOSIZIONI URGENTI IN MATERIA DI IMU, DI ALTA FISCALITA' IMMOBILIARE, DI SOSTEGNO ALLE POLITICHE ABITATIVE E DI FINANZA LOCALE, NONCHE' DI CASSA INTEGRAZIONE GUADAGNI E DI TRATTAMENTI PENSIONISTICI	-43.000	-43.000
LEGGE DI VARIAZIONE AL BILANCIO N. 117 DEL 2013 PROVVEDIMENTO DI ASSESTAMENTO ANNO 2013	72.513	96.289
CONTRIBUTI AGLI INVESTIMENTI AD IMPRESE	643.273	459.505

04/07/2014

999/661/17

## ALLEGATO B/2 SPESE - VARIAZIONI 2013 PER TITOLI, CATEGORIE E PROVVEDIMENTI

(MIGLIAIA DI EURO)

	COMPETENZA	CASSA
LEGGE N. 59 DEL 1997 DELEGA AL GOVERNO PER IL CONFERIMENTO DI FUNZIONI E COMPITI ALLE REGIONI ED ENTI LOCALI, PER LA RIFORMA DELLA PUBBLICA AMMINISTRAZIONE E PER LA SEMPLIFICAZIONE AMMINISTRATIVA.	28.005	29.441
LEGGE N. 94 DEL 1997 MODIFICHE ALLA LEGGE 5 AGOSTO 1978, N. 468, E SUCCESSIVE MODIFICAZIONI E INTEGRAZIONI, RECANTE NORME DI CONTABILITA' GENERALE DELLO STATO IN MATERIA DI BILANCIO. DELEGA AL GOVERNO PER L'INDIVIDUAZIONE DELLE UNITA' PREVISIONALI DI BASE DEL BILANCIO DELLO STATO	12.894	-344.168
DECRETO DEL PRESIDENTE DELLA REPUBBLICA N. 469 DEL 1999 REGOLAMENTO RECANTE NORME DI SEMPLIFICAZIONE DEL PROCEDIMENTO PER IL VERSAMENTO DI SOMME ALL'ENTRATA E LA RIASSEGNAZIONE ALLE UNITA' PREVISIONALI DI BASE PER LA SPESA DEL BILANCIO DELLO STATO, CON PARTICOLARE RIFERIMENTO AI FINANZIAMENTI DELL'UNIONE EUROPEA, AI SENSI DELL'ARTICOLO 20, COMMA 8, DELLA LEGGE 15 MARZO 1997, N. 59.	279.035	279.035
ARTICOLO 2	279.035	279.035
LEGGE FINANZIARIA N. 289 DEL 2002 DISPOSIZIONI PER LA FORMAZIONE DEL BILANCIO ANNUALE E PLURIENNALE DELLO STATO (LEGGE FINANZIARIA ANNO 2003)	54.324	54.324
ARTICOLO 61	54.324	54.324
LEGGE N. 196 DEL 2009 LEGGE DI CONTABILITA' E FINANZA PUBBLICA	784.433	785.018
ARTICOLO 26	43	43
ARTICOLO 27	784.390	784.390
ARTICOLO 29	-	586
DECRETO LEGGE N. 78 DEL 2010 MISURE URGENTI IN MATERIA DI STABILIZZAZIONE FINANZIARIA E DI COMPETITIVITA' ECONOMICA	-46.065	-46.065
DECRETO LEGGE N. 98 DEL 2011 DISPOSIZIONI URGENTI PER LA STABILIZZAZIONE FINANZIARIA	8.445	8.445
DECRETO LEGGE N. 95 DEL 2012 DISPOSIZIONI URGENTI PER LA REVISIONE DELLA SPESA PUBBLICA CON INVARIANZA DEI SERVIZI AI CITTADINI	-360.000	-360.000
LEGGE DI BILANCIO N. 229 DEL 2012 BILANCIO DI PREVISIONE DELLO STATO PER L'ANNO FINANZIARIO 2013 E BILANCIO PLURIENNALE PER IL TRIENNIO 2013-2015	147.517	192.357
ARTICOLO 17	-	-
DECRETO LEGGE N. 35 DEL 2013 DISPOSIZIONI URGENTI PER IL PAGAMENTO DEI DEBITI SCADUTI DELLA PUBBLICA AMMINISTRAZIONE, PER IL RIEQUILIBRIO FINANZIARIO DEGLI ENTI TERRITORIALI, NONCHE' IN MATERIA DI VERSAMENTO DI TRIBUTI DEGLI ENTI LOCALI.	-1.159	-1.159
DECRETO LEGGE N. 43 DEL 2013 DISPOSIZIONI URGENTI PER IL RILANCIO DELL'AREA INDUSTRIALE DI PIOMBINO, DI CONTRASTO AD EMERGENZE AMBIENTALI, IN FAVORE DELLE ZONE TERREMOTATE DEL MAGGIO 2012 E PER ACCELERARE LA RICOSTRUZIONE IN ABRUZZO E LA REALIZZAZIONE DEGLI INTERVENTI PER EXPO 2015.	3.000	3.000
DECRETO LEGGE N. 69 DEL 2013 DISPOSIZIONI URGENTI PER IL RILANCIO DELL'ECONOMIA	60.000	60.000
DECRETO LEGGE N. 102 DEL 2013 DISPOSIZIONI URGENTI IN MATERIA DI IMU, DI ALTA FISCALITA' IMMOBILIARE, DI SOSTEGNO ALLE POLITICHE ABITATIVE E DI FINANZA LOCALE, NONCHE' DI CASSA INTEGRAZIONE GUADAGNI E DI TRATTAMENTI PENSIONISTICI	-328.500	-328.500
LEGGE DI VARIAZIONE AL BILANCIO N. 117 DEL 2013 PROVVEDIMENTO DI ASSESTAMENTO ANNO 2013	1.345	127.778
CONTRIBUTI AGLI INVESTIMENTI A FAMIGLIE E ISTITUZIONI SOCIALI PRIVATE	335	94.576
LEGGE N. 94 DEL 1997 MODIFICHE ALLA LEGGE 5 AGOSTO 1978, N. 468, E SUCCESSIVE MODIFICAZIONI E INTEGRAZIONI, RECANTE NORME DI CONTABILITA' GENERALE DELLO STATO IN MATERIA DI BILANCIO. DELEGA AL GOVERNO PER L'INDIVIDUAZIONE DELLE UNITA' PREVISIONALI DI BASE DEL BILANCIO DELLO STATO	1.381	-6.373
LEGGE FINANZIARIA N. 289 DEL 2002 DISPOSIZIONI PER LA FORMAZIONE DEL BILANCIO ANNUALE E PLURIENNALE DELLO STATO (LEGGE FINANZIARIA ANNO 2003)	-	48.779

04/07/2014

999/661/18

## ALLEGATO B/2 SPESE - VARIAZIONI 2013 PER TITOLI, CATEGORIE E PROVVEDIMENTI

(MIGLIAIA DI EURO)

	COMPETENZA	CASSA
ARTICOLO 61	-	48.779
LEGGE N. 196 DEL 2009 LEGGE DI CONTABILITÀ E FINANZA PUBBLICA	132	52.538
ARTICOLO 27	132	132
ARTICOLO 29	-	52.406
DECRETO LEGGE N. 78 DEL 2010 MISURE URGENTI IN MATERIA DI STABILIZZAZIONE FINANZIARIA E DI COMPETITIVITÀ ECONOMICA	-271	-271
DECRETO LEGGE N. 98 DEL 2011 DISPOSIZIONI URGENTI PER LA STABILIZZAZIONE FINANZIARIA	-	-
LEGGE DI BILANCIO N. 229 DEL 2012 BILANCIO DI PREVISIONE DELLO STATO PER L'ANNO FINANZIARIO 2013 E BILANCIO PLURIENNALE PER IL TRIENNIO 2013-2015	-	-
ARTICOLO 17	-	-
DECRETO LEGGE N. 35 DEL 2013 DISPOSIZIONI URGENTI PER IL PAGAMENTO DEI DEBITI SCADUTI DELLA PUBBLICA AMMINISTRAZIONE, PER IL RIEQUILIBRIO FINANZIARIO DEGLI ENTI TERRITORIALI, NONCHÉ IN MATERIA DI VERSAMENTO DI TRIBUTI DEGLI ENTI LOCALI.	75	75
LEGGE DI VARIAZIONE AL BILANCIO N. 117 DEL 2013 PROVVEDIMENTO DI ASSESTAMENTO ANNO 2013	-982	-172
CONTRIBUTI AGLI INVESTIMENTI A ESTERO	374.893	374.426
LEGGE N. 94 DEL 1997 MODIFICHE ALLA LEGGE 5 AGOSTO 1978, N. 468, E SUCCESSIVE MODIFICAZIONI E INTEGRAZIONI, RECANTE NORME DI CONTABILITÀ GENERALE DELLO STATO IN MATERIA DI BILANCIO. DELEGA AL GOVERNO PER L'INDIVIDUAZIONE DELLE UNITÀ PREVISIONALI DI BASE DEL BILANCIO DELLO STATO	-	-5.216
DECRETO DEL PRESIDENTE DELLA REPUBBLICA N. 469 DEL 1999 REGOLAMENTO RECANTE NORME DI SEMPLIFICAZIONE DEL PROCEDIMENTO PER IL VERSAMENTO DI SOMME ALL'ENTRATA E LA RIASSEGNAZIONE ALLE UNITÀ PREVISIONALI DI BASE PER LA SPESA DEL BILANCIO DELLO STATO, CON PARTICOLARE RIFERIMENTO AI FINANZIAMENTI DELL'UNIONE EUROPEA, AI SENSI DELL'ARTICOLO 20, COMMA 8, DELLA LEGGE 15 MARZO 1997, N. 59.	400.100	400.100
ARTICOLO 2	400.100	400.100
LEGGE N. 196 DEL 2009 LEGGE DI CONTABILITÀ E FINANZA PUBBLICA	41.071	45.071
ARTICOLO 26	40.014	40.014
ARTICOLO 27	1.057	1.057
ARTICOLO 29	-	4.000
DECRETO LEGGE N. 78 DEL 2010 MISURE URGENTI IN MATERIA DI STABILIZZAZIONE FINANZIARIA E DI COMPETITIVITÀ ECONOMICA	-85	-85
DECRETO LEGGE N. 98 DEL 2011 DISPOSIZIONI URGENTI PER LA STABILIZZAZIONE FINANZIARIA	-12	-12
DECRETO LEGGE N. 227 DEL 2012 PROROGA DELLE MISSIONI INTERNAZIONALI DELLE FORZE ARMATE E DI POLIZIA, INIZIATIVE DI COOPERAZIONE ALLO SVILUPPO E SOSTEGNO AI PROCESSI DI RICOSTRUZIONE E PARTECIPAZIONE ALLE INIZIATIVE DELLE ORGANIZZAZIONI INTERNAZIONALI PER IL CONSOLIDAMENTO DEI PROCESSI DI PACE E DI STABILIZZAZIONE	11.819	11.819
DECRETO LEGGE N. 69 DEL 2013 DISPOSIZIONI URGENTI PER IL RILANCIO DELL'ECONOMIA	-50.000	-50.000
DECRETO LEGGE N. 76 DEL 2013 PRIMI INTERVENTI URGENTI PER LA PROMOZIONE DELL'OCCUPAZIONE, IN PARTICOLARE GIOVANILE, DELLA COESIONE SOCIALE, NONCHÉ IN MATERIA DI IMPOSTA SUL VALORE AGGIUNTO (IVA) E ALTRE MISURE FINANZIARIE URGENTI	2.000	2.000
DECRETO LEGGE N. 102 DEL 2013 DISPOSIZIONI URGENTI IN MATERIA DI IMU, DI ALTA FISCALITÀ IMMOBILIARE, DI SOSTEGNO ALLE POLITICHE ABITATIVE E DI FINANZA LOCALE, NONCHÉ DI CASSA INTEGRAZIONE GUADAGNI E DI TRATTAMENTI PENSIONISTICI	-30.000	-30.000

04/07/2014

999/661/19

## ALLEGATO B/2 SPESE - VARIAZIONI 2013 PER TITOLI, CATEGORIE E PROVVEDIMENTI

(MIGLIAIA DI EURO)

	COMPETENZA	CASSA
LEGGE DI VARIAZIONE AL BILANCIO N. 117 DEL 2013 PROVVEDIMENTO DI ASSESTAMENTO ANNO 2013	-	749
ALTRI TRASFERIMENTI IN CONTO CAPITALE	-2.416.339	-3.343.383
LEGGE N. 59 DEL 1997 DELEGA AL GOVERNO PER IL CONFERIMENTO DI FUNZIONI E COMPITI ALLE REGIONI ED ENTI LOCALI, PER LA RIFORMA DELLA PUBBLICA AMMINISTRAZIONE E PER LA SEMPLIFICAZIONE AMMINISTRATIVA.	8.348	9.037
LEGGE N. 94 DEL 1997 MODIFICHE ALLA LEGGE 5 AGOSTO 1978, N. 468, E SUCCESSIVE MODIFICAZIONI E INTEGRAZIONI, RECANTE NORME DI CONTABILITA' GENERALE DELLO STATO IN MATERIA DI BILANCIO. DELEGA AL GOVERNO PER L'INDIVIDUAZIONE DELLE UNITA' PREVISIONALI DI BASE DEL BILANCIO DELLO STATO	-	-183.087
DECRETO DEL PRESIDENTE DELLA REPUBBLICA N. 469 DEL 1999 REGOLAMENTO RECANTE NORME DI SEMPLIFICAZIONE DEL PROCEDIMENTO PER IL VERSAMENTO DI SOMME ALL'ENTRATA E LA RIASSEGNAZIONE ALLE UNITA' PREVISIONALI DI BASE PER LA SPESA DEL BILANCIO DELLO STATO, CON PARTICOLARE RIFERIMENTO AI FINANZIAMENTI DELL'UNIONE EUROPEA, AI SENSI DELL'ARTICOLO 20, COMMA 8, DELLA LEGGE 15 MARZO 1997, N. 59.	541.613	541.613
ARTICOLO 2	541.613	541.613
LEGGE FINANZIARIA N. 289 DEL 2002 DISPOSIZIONI PER LA FORMAZIONE DEL BILANCIO ANNUALE E PLURIENNALE DELLO STATO (LEGGE FINANZIARIA ANNO 2003)	-1.352.149	-1.979.546
ARTICOLO 61	-1.352.149	-1.979.546
LEGGE N. 196 DEL 2009 LEGGE DI CONTABILITA' E FINANZA PUBBLICA	-1.918.172	-1.792.127
ARTICOLO 27	-1.976.172	-1.976.172
ARTICOLO 28	58.000	58.000
ARTICOLO 29	-	126.045
DECRETO LEGGE N. 78 DEL 2010 MISURE URGENTI IN MATERIA DI STABILIZZAZIONE FINANZIARIA E DI COMPETITIVITA' ECONOMICA	-6.378	-6.378
DECRETO LEGGE N. 98 DEL 2011 DISPOSIZIONI URGENTI PER LA STABILIZZAZIONE FINANZIARIA	-34.176	-34.176
DECRETO LEGGE N. 95 DEL 2012 DISPOSIZIONI URGENTI PER LA REVISIONE DELLA SPESA PUBBLICA CON INVARIANZA DEI SERVIZI AI CITTADINI	858.151	858.151
DECRETO LEGGE N. 174 DEL 2012 DISPOSIZIONI URGENTI IN MATERIA DI FINANZA E FUNZIONAMENTO DEGLI ENTI TERRITORIALI, NONCHE' ULTERIORI DISPOSIZIONI IN FAVORE DELLE ZONE TERREMOTATE NEL MAGGIO 2012.	-100.000	-100.000
DECRETO LEGGE N. 179 DEL 2012 ULTERIORI MISURE URGENTI PER LA CRESCITA DEL PAESE	-	-1.000
DECRETO LEGGE N. 227 DEL 2012 PROROGA DELLE MISSIONI INTERNAZIONALI DELLE FORZE ARMATE E DI POLIZIA, INIZIATIVE DI COOPERAZIONE ALLO SVILUPPO E SOSTEGNO AI PROCESSI DI RICOSTRUZIONE E PARTECIPAZIONE ALLE INIZIATIVE DELLE ORGANIZZAZIONI INTERNAZIONALI PER IL CONSOLIDAMENTO DEI PROCESSI DI FACE E DI STABILIZZAZIONE	-11.819	-11.819
LEGGE DI BILANCIO N. 229 DEL 2012 BILANCIO DI PREVISIONE DELLO STATO PER L'ANNO FINANZIARIO 2013 E BILANCIO PLURIENNALE PER IL TRIENNIO 2013-2015	-166.060	-265.900
ARTICOLO 17	-	-
DECRETO LEGGE N. 35 DEL 2013 DISPOSIZIONI URGENTI PER IL PAGAMENTO DEI DEBITI SCADUTI DELLA PUBBLICA AMMINISTRAZIONE, PER IL RIEQUILIBRIO FINANZIARIO DEGLI ENTI TERRITORIALI, NONCHE' IN MATERIA DI VERSAMENTO DI TRIBUTI DEGLI ENTI LOCALI.	-	-2.500
DECRETO LEGGE N. 43 DEL 2013 DISPOSIZIONI URGENTI PER IL RILANCIO DELL'AREA INDUSTRIALE DI PIOMBINO, DI CONTRASTO AD EMERGENZE AMBIENTALI, IN FAVORE DELLE ZONE TERREMOTATE DEL MAGGIO 2012 E PER ACCELERARE LA RICOSTRUZIONE IN ABRUZZO E LA REALIZZAZIONE DEGLI INTERVENTI PER EXPO 2015.	-	-115.000

04/07/2014

999/661/20

## ALLEGATO B/2 SPESE - VARIAZIONI 2013 PER TITOLI, CATEGORIE E PROVVEDIMENTI

(MIGLIAIA DI EURO)

	COMPETENZA	CASSA
DECRETO LEGGE N. 54 DEL 2013 INTERVENTI URGENTI IN TEMA DI SOSPENSIONE DELL'IMPOSTA MUNICIPALE PROPRIA, DI RIFINANZIAMENTO DI AMMORTIZZATORI SOCIALI IN DEROGA, DI PROROGA IN MATERIA DI LAVORO A TEMPO DETERMINATO PRESSO LE PUBBLICHE AMMINISTRAZIONI E DI ELIMINAZIONE DEGLI STIPENDI DEI PARLAMENTARI MEMBRI DEL GOVERNO	-100.000	-100.000
DECRETO LEGGE N. 69 DEL 2013 DISPOSIZIONI URGENTI PER IL RILANCIO DELL'ECONOMIA	-132.200	-132.200
DECRETO LEGGE N. 76 DEL 2013 PRIMI INTERVENTI URGENTI PER LA PROMOZIONE DELL' OCCUPAZIONE, IN PARTICOLARE GIOVANILE, DELLA COESIONE SOCIALE, NONCHÉ IN MATERIA DI IMPOSTA SUL VALORE AGGIUNTO (IVA) E ALTRE MISURE FINANZIARIE URGENTI	-2.000	-2.000
DECRETO LEGGE N. 91 DEL 2013 DISPOSIZIONI URGENTI PER LA TUTELA, LA VALORIZZAZIONE E IL RILANCIO DEI BENI E DELLE ATTIVITA' CULTURALI E DEL TURISMO.	-3.000	-3.000
DECRETO LEGGE N. 93 DEL 2013 DISPOSIZIONI URGENTI IN MATERIA DI SICUREZZA E PER IL CONTRASTO DELLA VIOLENZA DI GENERE, NONCHÉ IN TEMA DI PROTEZIONE CIVILE E DI COMMISSARIAMENTO DELLE PROVINCE	-	16.964
DECRETO LEGGE N. 102 DEL 2013 DISPOSIZIONI URGENTI IN MATERIA DI IMU, DI ALTA FISCALITÀ IMMOBILIARE, DI SOSTEGNO ALLE POLITICHE ABITATIVE E DI FINANZA LOCALE, NONCHÉ DI CASSA INTEGRAZIONE GUADAGNI E DI TRATTAMENTI PENSIONISTICI	-53.000	-53.000
LEGGE DI VARIAZIONE AL BILANCIO N. 117 DEL 2013 PROVVEDIMENTO DI ASSESTAMENTO ANNO 2013	54.502	12.585
ACQUISIZIONI DI ATTIVITA' FINANZIARIE	24.625.308	24.853.308
LEGGE N. 59 DEL 1997 DELEGA AL GOVERNO PER IL CONFERIMENTO DI FUNZIONI E COMPITI ALLE REGIONI ED ENTI LOCALI, PER LA RIFORMA DELLA PUBBLICA AMMINISTRAZIONE E PER LA SEMPLIFICAZIONE AMMINISTRATIVA.	446	446
LEGGE N. 94 DEL 1997 MODIFICHE ALLA LEGGE 5 AGOSTO 1978, N. 468, E SUCCESSIVE MODIFICAZIONI E INTEGRAZIONI, RECANTE NORME DI CONTABILITÀ GENERALE DELLO STATO IN MATERIA DI BILANCIO. DELEGA AL GOVERNO PER L'INDIVIDUAZIONE DELLE UNITA' PREVISIONALI DI BASE DEL BILANCIO DELLO STATO	430	-2.570
DECRETO DEL PRESIDENTE DELLA REPUBBLICA N. 469 DEL 1999 REGOLAMENTO RECANTE NORME DI SEMPLIFICAZIONE DEL PROCEDIMENTO PER IL VERSAMENTO DI SOMME ALL'ENTRATA E LA RIASSEGNAZIONE ALLE UNITA' PREVISIONALI DI BASE PER LA SPESA DEL BILANCIO DELLO STATO, CON PARTICOLARE RIFERIMENTO AI FINANZIAMENTI DELL'UNIONE EUROPEA, AI SENSI DELL'ARTICOLO 20, COMMA 8, DELLA LEGGE 15 MARZO 1997, N. 59.	7.946.387	7.946.387
ARTICOLO 2	7.946.387	7.946.387
LEGGE N. 196 DEL 2009 LEGGE DI CONTABILITÀ E FINANZA PUBBLICA	4.170	265.170
ARTICOLO 21	-	-
ARTICOLO 26	3.000	3.000
ARTICOLO 27	1.170	1.170
ARTICOLO 29	-	261.000
DECRETO LEGGE N. 78 DEL 2010 MISURE URGENTI IN MATERIA DI STABILIZZAZIONE FINANZIARIA E DI COMPETITIVITA' ECONOMICA	-610	-610
DECRETO LEGGE N. 98 DEL 2011 DISPOSIZIONI URGENTI PER LA STABILIZZAZIONE FINANZIARIA	2.889	2.889
DECRETO LEGGE N. 174 DEL 2012 DISPOSIZIONI URGENTI IN MATERIA DI FINANZA E FUNZIONAMENTO DEGLI ENTI TERRITORIALI, NONCHÉ ULTERIORI DISPOSIZIONI IN FAVORE DELLE ZONE TERREMOTATE NEL MAGGIO 2012.	90.000	90.000
LEGGE DI BILANCIO N. 229 DEL 2012 BILANCIO DI PREVISIONE DELLO STATO PER L'ANNO FINANZIARIO 2013 E BILANCIO PLURIENNALE PER IL TRIENNIO 2013-2015	-	-
ARTICOLO 17	-	-
DECRETO LEGGE N. 35 DEL 2013 DISPOSIZIONI URGENTI PER IL PAGAMENTO DEI DEBITI SCADUTI DELLA PUBBLICA AMMINISTRAZIONE, PER IL RIEQUILIBRIO FINANZIARIO DEGLI ENTI TERRITORIALI, NONCHÉ IN MATERIA DI VERSAMENTO DI TRIBUTI DEGLI ENTI LOCALI.	9.397.994	9.397.994

04/07/2014

999/661/21

## ALLEGATO B/2 SPESE - VARIAZIONI 2013 PER TITOLI, CATEGORIE E PROVVEDIMENTI

(MIGLIAIA DI EURO)

	COMPETENZA	CASSA
DECRETO LEGGE N. 102 DEL 2013 DISPOSIZIONI URGENTI IN MATERIA DI IMU, DI ALTA FISCALITÀ IMMOBILIARE, DI SOSTEGNO ALLE POLITICHE ABITATIVE E DI FINANZA LOCALE, NONCHÈ DI CASSA INTEGRAZIONE GUADAGNI E DI TRATTAMENTI PENSIONISTICI	7.218.602	7.218.602
LEGGE DI VARIAZIONE AL BILANCIO N. 117 DEL 2013 PROVVEDIMENTO DI ASSESTAMENTO ANNO 2013	-	-30.000
DECRETO LEGGE N. 120 DEL 2013 MISURE URGENTI DI RIEQUILIBRIO DELLA FINANZA PUBBLICA NONCHÈ IN MATERIA DI IMMIGRAZIONE	-35.000	-35.000
TITOLO III - RIMBORSO PASSIVITA' FINANZIARIE	-5.064.643	-4.525.728
RIMBORSO PASSIVITA' FINANZIARIE	-5.064.643	-4.525.728
LEGGE N. 94 DEL 1997 MODIFICHE ALLA LEGGE 5 AGOSTO 1978, N. 468, E SUCCESSIVE MODIFICAZIONI E INTEGRAZIONI, RECANTE NORME DI CONTABILITÀ DELLA STATO IN MATERIA DI BILANCIO. DELEGA AL GOVERNO PER L'INDIVIDUAZIONE DELLE UNITA' PREVISIONALI DI BASE DEL BILANCIO DELLO STATO	-	-6.362
DECRETO DEL PRESIDENTE DELLA REPUBBLICA N. 469 DEL 1999 REGOLAMENTO RECANTE NORME DI SEMPLIFICAZIONE DEL PROCEDIMENTO PER IL VERSAMENTO DI SOMME ALL'ENTRATA E LA RIASSEGNAZIONE ALLE UNITA' PREVISIONALI DI BASE PER LA SPESA DEL BILANCIO DELLO STATO, CON PARTICOLARE RIFERIMENTO AI FINANZIAMENTI DELL'UNIONE EUROPEA, AI SENSI DELL'ARTICOLO 20, COMMA 8, DELLA LEGGE 15 MARZO 1997, N. 59.	9.945.284	9.945.284
ARTICOLO 2	9.945.284	9.945.284
LEGGE N. 196 DEL 2009 LEGGE DI CONTABILITÀ E FINANZA PUBBLICA	-	366.775
ARTICOLO 29	-	366.775
LEGGE DI BILANCIO N. 229 DEL 2012 BILANCIO DI PREVISIONE DELLO STATO PER L'ANNO FINANZIARIO 2013 E BILANCIO PLURIENNALE PER IL TRIENNIO 2013-2015	-9.927	-113
ARTICOLO 17	-9.927	-113
LEGGE DI VARIAZIONE AL BILANCIO N. 117 DEL 2013 PROVVEDIMENTO DI ASSESTAMENTO ANNO 2013	-15.000.000	-14.831.313
TOTALE COMPLESSIVO	33.921.926	38.636.358

04/07/2014

999/662/1

## ALLEGATO B/3 SPESE - VARIAZIONI 2013 PER MISSIONE, PROGRAMMA E PROVVEDIMENTI

(MIGLIAIA DI EURO)

	COMPETENZA	CASSA
Organi costituzionali, a rilevanza costituzionale e Presidenza del Consiglio dei ministri (1)	79.980	153.585
Organi costituzionali (1.1)	-10	-10
LEGGES DI VARIAZIONE AL BILANCIO N. 117 DEL 2013 PROVVEDIMENTO DI ASSESTAMENTO ANNO 2013	-10	-10
Organi a rilevanza costituzionale (1.2)	29.707	44.490
LEGGES N. 94 DEL 1997 MODIFICHE ALLA LEGGE 5 AGOSTO 1978, N. 468, E SUCCESSIVE MODIFICAZIONI E INTEGRAZIONI, RECANTE NORME DI CONTABILITA' GENERALE DELLO STATO IN MATERIA DI BILANCIO. DELEGA AL GOVERNO PER L'INDIVIDUAZIONE DELLE UNITA' PREVISIONALI DI BASE DEL BILANCIO DELLO STATO	-	14.783
DECRETO DEL PRESIDENTE DELLA REPUBBLICA N. 469 DEL 1999 REGOLAMENTO RECANTE NORME DI SEMPLIFICAZIONE DEL PROCEDIMENTO PER IL VERSAMENTO DI SOMME ALL'ENTRATA E LA RIASSEGNAZIONE ALLE UNITA' PREVISIONALI DI BASE PER LA SPESA DEL BILANCIO DELLO STATO, CON PARTICOLARE RIFERIMENTO AI FINANZIAMENTI DELL'UNIONE EUROPEA, AI SENSI DELL'ARTICOLO 20, COMMA 8, DELLA LEGGE 15 MARZO 1997, N. 59.	8.610	8.610
ARTICOLO 2	8.610	8.610
DECRETO LEGGE N. 78 DEL 2010 MISURE URGENTI IN MATERIA DI STABILIZZAZIONE FINANZIARIA E DI COMPETITIVITA' ECONOMICA	21.186	21.186
DECRETO LEGGE N. 98 DEL 2011 DISPOSIZIONI URGENTI PER LA STABILIZZAZIONE FINANZIARIA	-110	-110
LEGGES DI BILANCIO N. 229 DEL 2012 BILANCIO DI PREVISIONE DELLO STATO PER L'ANNO FINANZIARIO 2013 E BILANCIO PLURIENNALE PER IL TRIENNIO 2013-2015	139	139
ARTICOLO 2	139	139
DECRETO LEGGE N. 102 DEL 2013 DISPOSIZIONI URGENTI IN MATERIA DI IMU, DI ALTA FISCALITA' IMMOBILIARE, DI SOSTEGNO ALLE POLITICHE ABITATIVE E DI FINANZA LOCALE, NONCHE' DI CASSA INTEGRAZIONE GUADAGNI E DI TRATTAMENTI PENSIONISTICI	-113	-113
LEGGES DI VARIAZIONE AL BILANCIO N. 117 DEL 2013 PROVVEDIMENTO DI ASSESTAMENTO ANNO 2013	-5	-5
Presidenza del Consiglio dei Ministri (1.3)	50.283	109.105
LEGGES N. 94 DEL 1997 MODIFICHE ALLA LEGGE 5 AGOSTO 1978, N. 468, E SUCCESSIVE MODIFICAZIONI E INTEGRAZIONI, RECANTE NORME DI CONTABILITA' GENERALE DELLO STATO IN MATERIA DI BILANCIO. DELEGA AL GOVERNO PER L'INDIVIDUAZIONE DELLE UNITA' PREVISIONALI DI BASE DEL BILANCIO DELLO STATO	-	59.227
DECRETO DEL PRESIDENTE DELLA REPUBBLICA N. 469 DEL 1999 REGOLAMENTO RECANTE NORME DI SEMPLIFICAZIONE DEL PROCEDIMENTO PER IL VERSAMENTO DI SOMME ALL'ENTRATA E LA RIASSEGNAZIONE ALLE UNITA' PREVISIONALI DI BASE PER LA SPESA DEL BILANCIO DELLO STATO, CON PARTICOLARE RIFERIMENTO AI FINANZIAMENTI DELL'UNIONE EUROPEA, AI SENSI DELL'ARTICOLO 20, COMMA 8, DELLA LEGGE 15 MARZO 1997, N. 59.	30.000	30.000
ARTICOLO 2	30.000	30.000
LEGGES N. 196 DEL 2009 LEGGES DI CONTABILITA' E FINANZA PUBBLICA	363	363
ARTICOLO 27	363	363
DECRETO LEGGE N. 78 DEL 2010 MISURE URGENTI IN MATERIA DI STABILIZZAZIONE FINANZIARIA E DI COMPETITIVITA' ECONOMICA	847	847
DECRETO LEGGE N. 98 DEL 2011 DISPOSIZIONI URGENTI PER LA STABILIZZAZIONE FINANZIARIA	-176	-176
LEGGES N. 206 DEL 2012 DISPOSIZIONI PER LA CELEBRAZIONE DEL SECONDO CENTENARIO DELLA NASCITA DI GIUSEPPE VERDI, PER LO SVILUPPO DEL FESTIVAL VERDI DI PARMA E BUSSETO E PER LA VALORIZZAZIONE DELL'OPERA VERDIANA.	3.250	3.250
LEGGES DI BILANCIO N. 229 DEL 2012 BILANCIO DI PREVISIONE DELLO STATO PER L'ANNO FINANZIARIO 2013 E BILANCIO PLURIENNALE PER IL TRIENNIO 2013-2015	275	-129
ARTICOLO 2	275	-129



04/07/2014

999/662/2

## ALLEGATO B/3 SPESE - VARIAZIONI 2013 PER MISSIONE, PROGRAMMA E PROVVEDIMENTI

(MIGLIAIA DI EURO)

	COMPETENZA	CASSA
DECRETO LEGGE N. 54 DEL 2013 INTERVENTI URGENTI IN TEMA DI SOSPENSIONE DELL'IMPOSTA MUNICIPALE PROPRIA, DI RIFINANZIAMENTO DI AMMORTIZZATORI SOCIALI IN DEROGA, DI PROROGA IN MATERIA DI LAVORO A TEMPO DETERMINATO PRESSO LE PUBBLICHE AMMINISTRAZIONI E DI ELIMINAZIONE DEGLI STIPENDI DEI PARLAMENTARI MEMBRI DEL GOVERNO	-618	-618
DECRETO LEGGE N. 76 DEL 2013 PRIMI INTERVENTI URGENTI PER LA PROMOZIONE DELL' OCCUPAZIONE, IN PARTICOLARE GIOVANILE, DELLA COESIONE SOCIALE, NONCHÈ IN MATERIA DI IMPOSTA SUL VALORE AGGIUNTO (IVA) E ALTRE MISURE FINANZIARIE URGENTI	1.500	1.500
DECRETO LEGGE N. 102 DEL 2013 DISPOSIZIONI URGENTI IN MATERIA DI IMU, DI ALTA FISCALITÀ IMMOBILIARE, DI SOSTEGNO ALLE POLITICHE ABITATIVE E DI FINANZA LOCALE, NONCHÈ DI CASSA INTEGRAZIONE GUADAGNI E DI TRATTAMENTI PENSIONISTICI	-159	-159
LEGGE DI VARIAZIONE AL BILANCIO N. 117 DEL 2013 PROVVEDIMENTO DI ASSESTAMENTO ANNO 2013	15.000	15.000
Amministrazione generale e supporto alla rappresentanza generale di Governo e dello Stato sul territorio (2)	37.149	49.556
Attuazione da parte delle Prefetture - Uffici Territoriali del Governo delle missioni del Ministero dell'Interno sul territorio (2.2)	36.574	48.999
LEGGE N. 94 DEL 1997 MODIFICHE ALLA LEGGE 5 AGOSTO 1978, N. 468, E SUCCESSIVE MODIFICAZIONI E INTEGRAZIONI, RECANTE NORME DI CONTABILITÀ GENERALE DELLO STATO IN MATERIA DI BILANCIO. DELEGA AL GOVERNO PER L'INDIVIDUAZIONE DELLE UNITÀ PREVISIONALI DI BASE DEL BILANCIO DELLO STATO	3.148	10.351
DECRETO DEL PRESIDENTE DELLA REPUBBLICA N. 469 DEL 1999 REGOLAMENTO RECANTE NORME DI SEMPLIFICAZIONE DEL PROCEDIMENTO PER IL VERSAMENTO DI SOMME ALL'ENTRATA E LA RIASSEGNAZIONE ALLE UNITÀ PREVISIONALI DI BASE PER LA SPESA DEL BILANCIO DELLO STATO, CON PARTICOLARE RIFERIMENTO AI FINANZIAMENTI DELL'UNIONE EUROPEA, AI SENSI DELL'ARTICOLO 20, COMMA 8, DELLA LEGGE 15 MARZO 1997, N. 59.	17.062	17.062
ARTICOLO 2	17.062	17.062
LEGGE N. 196 DEL 2009 LEGGE DI CONTABILITÀ E FINANZA PUBBLICA	13.605	14.577
ARTICOLO 26	107	107
ARTICOLO 28	13.498	13.498
ARTICOLO 29	-	972
DECRETO LEGGE N. 78 DEL 2010 MISURE URGENTI IN MATERIA DI STABILIZZAZIONE FINANZIARIA E DI COMPETITIVITÀ ECONOMICA	1.105	1.105
DECRETO LEGGE N. 98 DEL 2011 DISPOSIZIONI URGENTI PER LA STABILIZZAZIONE FINANZIARIA	-1	-1
LEGGE DI BILANCIO N. 229 DEL 2012 BILANCIO DI PREVISIONE DELLO STATO PER L'ANNO FINANZIARIO 2013 E BILANCIO PLURIENNALE PER IL TRIENNIO 2013-2015	5.032	5.032
ARTICOLO 2	5.032	5.032
DECRETO LEGGE N. 35 DEL 2013 DISPOSIZIONI URGENTI PER IL PAGAMENTO DEI DEBITI SCADUTI DELLA PUBBLICA AMMINISTRAZIONE, PER IL RIEQUILIBRIO FINANZIARIO DEGLI ENTI TERRITORIALI, NONCHÈ IN MATERIA DI VERSAMENTO DI TRIBUTI DEGLI ENTI LOCALI.	1.766	1.766
DECRETO LEGGE N. 93 DEL 2013 DISPOSIZIONI URGENTI IN MATERIA DI SICUREZZA E PER IL CONTRASTO DELLA VIOLENZA DI GENERE, NONCHÈ IN TEMA DI PROTEZIONE CIVILE E DI COMMISSARIAMENTO DELLE PROVINCE	-	3.397
DECRETO LEGGE N. 102 DEL 2013 DISPOSIZIONI URGENTI IN MATERIA DI IMU, DI ALTA FISCALITÀ IMMOBILIARE, DI SOSTEGNO ALLE POLITICHE ABITATIVE E DI FINANZA LOCALE, NONCHÈ DI CASSA INTEGRAZIONE GUADAGNI E DI TRATTAMENTI PENSIONISTICI	-258	-265
LEGGE DI VARIAZIONE AL BILANCIO N. 117 DEL 2013 PROVVEDIMENTO DI ASSESTAMENTO ANNO 2013	-4.886	-4.026
Supporto alla rappresentanza generale di Governo e dello Stato sul territorio e amministrazione generale sul territorio (2.3)	575	556

04/07/2014

999/662/3

## ALLEGATO B/3 SPESE - VARIAZIONI 2013 PER MISSIONE, PROGRAMMA E PROVVEDIMENTI

(MIGLIAIA DI EURO)

	COMPETENZA	CASSA
LEGGE N. 94 DEL 1997 MODIFICHE ALLA LEGGE 5 AGOSTO 1978, N. 468, E SUCCESSIVE MODIFICAZIONI E INTEGRAZIONI, RECANTE NORME DI CONTABILITA' GENERALE DELLO STATO IN MATERIA DI BILANCIO. DELEGA AL GOVERNO PER L'INDIVIDUAZIONE DELLE UNITA' PREVISIONALI DI BASE DEL BILANCIO DELLO STATO	-	-26
DECRETO DEL PRESIDENTE DELLA REPUBBLICA N. 469 DEL 1999 REGOLAMENTO RECANTE NORME DI SEMPLIFICAZIONE DEL PROCEDIMENTO PER IL VERSAMENTO DI SOMME ALL'ENTRATA E LA RIASSEGNAZIONE ALLE UNITA' PREVISIONALI DI BASE PER LA SPESA DEL BILANCIO DELLO STATO, CON PARTICOLARE RIFERIMENTO AI FINANZIAMENTI DELL'UNIONE EUROPEA, AI SENSI DELL'ARTICOLO 20, COMMA 8, DELLA LEGGE 15 MARZO 1997, N. 59.	62	62
ARTICOLO 2	62	62
DECRETO LEGGE N. 78 DEL 2010 MISURE URGENTI IN MATERIA DI STABILIZZAZIONE FINANZIARIA E DI COMPETITIVITA' ECONOMICA	3	3
DECRETO LEGGE N. 98 DEL 2011 DISPOSIZIONI URGENTI PER LA STABILIZZAZIONE FINANZIARIA	-	-
LEGGE DI BILANCIO N. 229 DEL 2012 BILANCIO DI PREVISIONE DELLO STATO PER L'ANNO FINANZIARIO 2013 E BILANCIO PLURIENNALE PER IL TRIENNIO 2013-2015	514	514
ARTICOLO 2	514	514
DECRETO LEGGE N. 35 DEL 2013 DISPOSIZIONI URGENTI PER IL PAGAMENTO DEI DEBITI SCADUTI DELLA PUBBLICA AMMINISTRAZIONE, PER IL RIEQUILIBRIO FINANZIARIO DEGLI ENTI TERRITORIALI, NONCHE' IN MATERIA DI VERSAMENTO DI TRIBUTI DEGLI ENTI LOCALI.	15	15
DECRETO LEGGE N. 102 DEL 2013 DISPOSIZIONI URGENTI IN MATERIA DI IMU, DI ALTA FISCALITA' IMMOBILIARE, DI SOSTEGNO ALLE POLITICHE ABITATIVE E DI FINANZA LOCALE, NONCHE' DI CASSA INTEGRAZIONE GUADAGNI E DI TRATTAMENTI PENSIONISTICI	-19	-12
Relazioni finanziarie con le autonomie territoriali (3)	22.135.350	22.746.097
Erogazioni a Enti territoriali per interventi di settore (3.1)	16.757.596	16.681.790
LEGGE N. 94 DEL 1997 MODIFICHE ALLA LEGGE 5 AGOSTO 1978, N. 468, E SUCCESSIVE MODIFICAZIONI E INTEGRAZIONI, RECANTE NORME DI CONTABILITA' GENERALE DELLO STATO IN MATERIA DI BILANCIO. DELEGA AL GOVERNO PER L'INDIVIDUAZIONE DELLE UNITA' PREVISIONALI DI BASE DEL BILANCIO DELLO STATO	-	1.194
LEGGE N. 196 DEL 2009 LEGGE DI CONTABILITA' E FINANZA PUBBLICA	45.000	45.000
ARTICOLO 27	45.000	45.000
LEGGE DI BILANCIO N. 229 DEL 2012 BILANCIO DI PREVISIONE DELLO STATO PER L'ANNO FINANZIARIO 2013 E BILANCIO PLURIENNALE PER IL TRIENNIO 2013-2015	-	-
ARTICOLO 17	-	-
DECRETO LEGGE N. 35 DEL 2013 DISPOSIZIONI URGENTI PER IL PAGAMENTO DEI DEBITI SCADUTI DELLA PUBBLICA AMMINISTRAZIONE, PER IL RIEQUILIBRIO FINANZIARIO DEGLI ENTI TERRITORIALI, NONCHE' IN MATERIA DI VERSAMENTO DI TRIBUTI DEGLI ENTI LOCALI.	9.527.994	9.527.994
DECRETO LEGGE N. 102 DEL 2013 DISPOSIZIONI URGENTI IN MATERIA DI IMU, DI ALTA FISCALITA' IMMOBILIARE, DI SOSTEGNO ALLE POLITICHE ABITATIVE E DI FINANZA LOCALE, NONCHE' DI CASSA INTEGRAZIONE GUADAGNI E DI TRATTAMENTI PENSIONISTICI	7.218.602	7.218.602
LEGGE DI VARIAZIONE AL BILANCIO N. 117 DEL 2013 PROVVEDIMENTO DI ASSESTAMENTO ANNO 2013	1.000	-76.000
DECRETO LEGGE N. 120 DEL 2013 MISURE URGENTI DI RIEQUILIBRIO DELLA FINANZA PUBBLICA NONCHE' IN MATERIA DI IMMIGRAZIONE	-35.000	-35.000
Interventi, servizi e supporto alle autonomie territoriali (3.2)	306.387	308.645
LEGGE N. 94 DEL 1997 MODIFICHE ALLA LEGGE 5 AGOSTO 1978, N. 468, E SUCCESSIVE MODIFICAZIONI E INTEGRAZIONI, RECANTE NORME DI CONTABILITA' GENERALE DELLO STATO IN MATERIA DI BILANCIO. DELEGA AL GOVERNO PER L'INDIVIDUAZIONE DELLE UNITA' PREVISIONALI DI BASE DEL BILANCIO DELLO STATO	679	1.619

04/07/2014

999/662/4

## ALLEGATO B/3 SPESE - VARIAZIONI 2013 PER MISSIONE, PROGRAMMA E PROVVEDIMENTI

(MIGLIAIA DI EURO)

	COMPETENZA	CASSA
DECRETO DEL PRESIDENTE DELLA REPUBBLICA N. 469 DEL 1999 REGOLAMENTO RECANTE NORME DI SEMPLIFICAZIONE DEL PROCEDIMENTO PER IL VERSAMENTO DI SOMME ALL'ENTRATA E LA RIASSEGNAZIONE ALLE UNITA' PREVISIONALI DI BASE PER LA SPESA DEL BILANCIO DELLO STATO, CON PARTICOLARE RIFERIMENTO AI FINANZIAMENTI DELL'UNIONE EUROPEA, AI SENSI DELL'ARTICOLO 20, COMMA 8, DELLA LEGGE 15 MARZO 1997, N. 59.	1.029	1.029
ARTICOLO 2	1.029	1.029
LEGGE N. 196 DEL 2009 LEGGE DI CONTABILITÀ E FINANZA PUBBLICA	53	1.026
ARTICOLO 27	53	53
ARTICOLO 29	-	973
DECRETO LEGGE N. 78 DEL 2010 MISURE URGENTI IN MATERIA DI STABILIZZAZIONE FINANZIARIA E DI COMPETITIVITA' ECONOMICA	73	73
DECRETO LEGGE N. 98 DEL 2011 DISPOSIZIONI URGENTI PER LA STABILIZZAZIONE FINANZIARIA	-	-
DECRETO LEGGE N. 179 DEL 2012 ULTERIORI MISURE URGENTI PER LA CRESCITA DEL PAESE	75.000	75.000
LEGGE DI BILANCIO N. 229 DEL 2012 BILANCIO DI PREVISIONE DELLO STATO PER L'ANNO FINANZIARIO 2013 E BILANCIO PLURIENNALE PER IL TRIENNIO 2013-2015	237.188	237.188
ARTICOLO 2	237.188	237.188
DECRETO LEGGE N. 35 DEL 2013 DISPOSIZIONI URGENTI PER IL PAGAMENTO DEI DEBITI SCADUTI DELLA PUBBLICA AMMINISTRAZIONE, PER IL RIEQUILIBRIO FINANZIARIO DEGLI ENTI TERRITORIALI, NONCHE' IN MATERIA DI VERSAMENTO DI TRIBUTI DEGLI ENTI LOCALI.	149	149
DECRETO LEGGE N. 102 DEL 2013 DISPOSIZIONI URGENTI IN MATERIA DI IMU, DI ALTA FISCALITÀ IMMOBILIARE, DI SOSTEGNO ALLE POLITICHE ABITATIVE E DI FINANZA LOCALE, NONCHÈ DI CASSA INTEGRAZIONE GUADAGNI E DI TRATTAMENTI PENSIONISTICI	-7.784	-7.784
LEGGE DI VARIAZIONE AL BILANCIO N. 117 DEL 2013 PROVVEDIMENTO DI ASSESTAMENTO ANNO 2013	-	345
Elaborazione, quantificazione, e assegnazione dei trasferimenti erariali; determinazione dei rimborsi agli enti locali anche in via perequativa (3.3)	6.498.910	7.081.607
LEGGE N. 94 DEL 1997 MODIFICHE ALLA LEGGE 5 AGOSTO 1978, N. 468, E SUCCESSIVE MODIFICAZIONI E INTEGRAZIONI, RECANTE NORME DI CONTABILITÀ GENERALE DELLO STATO IN MATERIA DI BILANCIO. DELEGA AL GOVERNO PER L'INDIVIDUAZIONE DELLE UNITA' PREVISIONALI DI BASE DEL BILANCIO DELLO STATO	6.380	5.787
DECRETO DEL PRESIDENTE DELLA REPUBBLICA N. 469 DEL 1999 REGOLAMENTO RECANTE NORME DI SEMPLIFICAZIONE DEL PROCEDIMENTO PER IL VERSAMENTO DI SOMME ALL'ENTRATA E LA RIASSEGNAZIONE ALLE UNITA' PREVISIONALI DI BASE PER LA SPESA DEL BILANCIO DELLO STATO, CON PARTICOLARE RIFERIMENTO AI FINANZIAMENTI DELL'UNIONE EUROPEA, AI SENSI DELL'ARTICOLO 20, COMMA 8, DELLA LEGGE 15 MARZO 1997, N. 59.	53.393	53.393
ARTICOLO 2	53.393	53.393
LEGGE N. 196 DEL 2009 LEGGE DI CONTABILITÀ E FINANZA PUBBLICA	600.000	1.170.768
ARTICOLO 27	600.000	600.000
ARTICOLO 29	-	570.768
DECRETO LEGGE N. 78 DEL 2010 MISURE URGENTI IN MATERIA DI STABILIZZAZIONE FINANZIARIA E DI COMPETITIVITA' ECONOMICA	-116	-116
DECRETO LEGGE N. 98 DEL 2011 DISPOSIZIONI URGENTI PER LA STABILIZZAZIONE FINANZIARIA	-23	-23
DECRETO LEGGE N. 95 DEL 2012 DISPOSIZIONI URGENTI PER LA REVISIONE DELLA SPESA PUBBLICA CON INVARIANZA DEI SERVIZI AI CITTADINI	140.333	140.333
DECRETO LEGGE N. 174 DEL 2012 DISPOSIZIONI URGENTI IN MATERIA DI FINANZA E FUNZIONAMENTO DEGLI ENTI TERRITORIALI, NONCHE' ULTERIORI DISPOSIZIONI IN FAVORE DELLE ZONE TERREMOTATE NEL MAGGIO 2012.	40.000	40.000

04/07/2014

999/662/5

## ALLEGATO B/3 SPESE - VARIAZIONI 2013 PER MISSIONE, PROGRAMMA E PROVVEDIMENTI

(MIGLIAIA DI EURO)

	COMPETENZA	CASSA
LEGGE DI STABILITA' N. 228 DEL 2012 DISPOSIZIONI PER LA FORMAZIONE DEL BILANCIO ANNUALE E PLURIENNALE DELLO STATO (LEGGE DI STABILITA' 2012)	-1.000	-1.000
ARTICOLO 1	-1.000	-1.000
LEGGE DI BILANCIO N. 229 DEL 2012 BILANCIO DI PREVISIONE DELLO STATO PER L'ANNO FINANZIARIO 2013 E BILANCIO PLURIENNALE PER IL TRIENNIO 2013-2015	362	12.884
ARTICOLO 2	362	12.884
ARTICOLO 8	-	-
ARTICOLO 17	-	-
DECRETO LEGGE N. 35 DEL 2013 DISPOSIZIONI URGENTI PER IL PAGAMENTO DEI DEBITI SCADUTI DELLA PUBBLICA AMMINISTRAZIONE, PER IL RIEQUILIBRIO FINANZIARIO DEGLI ENTI TERRITORIALI, NONCHE' IN MATERIA DI VERSAMENTO DI TRIBUTI DEGLI ENTI LOCALI.	1.143.014	1.143.014
DECRETO LEGGE N. 54 DEL 2013 INTERVENTI URGENTI IN TEMA DI SOSPENSIONE DELL'IMPOSTA MUNICIPALE PROPRIA, DI RIFINANZIAMENTO DI AMMORTIZZATORI SOCIALI IN DEROGA, DI PROROGA IN MATERIA DI LAVORO A TEMPO DETERMINATO PRESSO LE PUBBLICHE AMMINISTRAZIONI E DI ELIMINAZIONE DEGLI STIPENDI DEI PARLAMENTARI MEMBRI DEL GOVERNO	18.200	18.200
DECRETO LEGGE N. 76 DEL 2013 PRIMI INTERVENTI URGENTI PER LA PROMOZIONE DELL' OCCUPAZIONE, IN PARTICOLARE GIOVANILE, DELLA COESIONE SOCIALE, NONCHE' IN MATERIA DI IMPOSTA SUL VALORE AGGIUNTO (IVA) E ALTRE MISURE FINANZIARIE URGENTI	-65.000	-65.000
DECRETO LEGGE N. 102 DEL 2013 DISPOSIZIONI URGENTI IN MATERIA DI IMU, DI ALTA FISCALITA' IMMOBILIARE, DI SOSTEGNO ALLE POLITICHE ABITATIVE E DI FINANZA LOCALE, NONCHE' DI CASSA INTEGRAZIONE GUADAGNI E DI TRATTAMENTI PENSIONISTICI	2.345.784	2.345.784
LEGGE DI VARIAZIONE AL BILANCIO N. 117 DEL 2013 PROVVEDIMENTO DI ASSESTAMENTO ANNO 2013	15.593	15.593
DECRETO LEGGE N. 120 DEL 2013 MISURE URGENTI DI RIEQUILIBRIO DELLA FINANZA PUBBLICA NONCHE' IN MATERIA DI IMMIGRAZIONE	125.000	125.000
DECRETO LEGGE N. 133 DEL 2013 DISPOSIZIONI URGENTI CONCERNENTI L'IMU, L'ALIENAZIONE DI IMMOBILI PUBBLICI E LA BANCA D'ITALIA	2.076.989	2.076.989
Federalismo (3.4)	-1.285.101	-1.308.268
LEGGE N. 59 DEL 1997 DELEGA AL GOVERNO PER IL CONFERIMENTO DI FUNZIONI E COMPITI ALLE REGIONI ED ENTI LOCALI, PER LA RIFORMA DELLA PUBBLICA AMMINISTRAZIONE E PER LA SEMPLIFICAZIONE AMMINISTRATIVA.	3.512	1.387
LEGGE N. 94 DEL 1997 MODIFICHE ALLA LEGGE 5 AGOSTO 1978, N. 468, E SUCCESSIVE MODIFICAZIONI E INTEGRAZIONI, RECANTE NORME DI CONTABILITA' GENERALE DELLO STATO IN MATERIA DI BILANCIO. DELEGA AL GOVERNO PER L'INDIVIDUAZIONE DELLE UNITA' PREVISIONALI DI BASE DEL BILANCIO DELLO STATO	-	-21.042
LEGGE FINANZIARIA N. 289 DEL 2002 DISPOSIZIONI PER LA FORMAZIONE DEL BILANCIO ANNUALE E PLURIENNALE DELLO STATO (LEGGE FINANZIARIA ANNO 2003)	-909.138	-909.138
ARTICOLO 61	-909.138	-909.138
LEGGE N. 196 DEL 2009 LEGGE DI CONTABILITA' E FINANZA PUBBLICA	64.895	64.895
ARTICOLO 27	64.895	64.895
DECRETO LEGGE N. 174 DEL 2012 DISPOSIZIONI URGENTI IN MATERIA DI FINANZA E FUNZIONAMENTO DEGLI ENTI TERRITORIALI, NONCHE' ULTERIORI DISPOSIZIONI IN FAVORE DELLE ZONE TERREMOTATE NEL MAGGIO 2012.	50.000	50.000
DECRETO LEGGE N. 179 DEL 2012 ULTERIORI MISURE URGENTI PER LA CRESCITA DEL PAESE	-13.700	-13.700
DECRETO LEGGE N. 35 DEL 2013 DISPOSIZIONI URGENTI PER IL PAGAMENTO DEI DEBITI SCADUTI DELLA PUBBLICA AMMINISTRAZIONE, PER IL RIEQUILIBRIO FINANZIARIO DEGLI ENTI TERRITORIALI, NONCHE' IN MATERIA DI VERSAMENTO DI TRIBUTI DEGLI ENTI LOCALI.	426.006	426.006

04/07/2014

999/662/6

## ALLEGATO B/3 SPESE - VARIAZIONI 2013 PER MISSIONE, PROGRAMMA E PROVVEDIMENTI

(MIGLIAIA DI EURO)

	COMPETENZA	CASSA
DECRETO LEGGE N. 63 DEL 2013 DISPOSIZIONI URGENTI PER IL RECEPIMENTO DELLA DIRETTIVA 2010/31/UE DEL PARLAMENTO EUROPEO E DEL CONSIGLIO DEL 19 MAGGIO 2010, SULLA PRESTAZIONE ENERGETICA NELL'EDILIZIA PER LA DEFINIZIONE DELLE PROCEDURE D'INFRAZIONE AVVIATE DALLA COMMISSIONE EUROPEA, NONCHE' ALTRE DISPOSIZIONI IN MATERIA DI COESIONE SOCIALE	-3.200	-3.200
DECRETO LEGGE N. 76 DEL 2013 PRIMI INTERVENTI URGENTI PER LA PROMOZIONE DELL' OCCUPAZIONE, IN PARTICOLARE GIOVANILE, DELLA COESIONE SOCIALE, NONCHE' IN MATERIA DI IMPOSTA SUL VALORE AGGIUNTO (IVA) E ALTRE MISURE FINANZIARIE URGENTI	-198.500	-198.500
LEGGE N. 100 DEL 2013 PROTOCOLLO DI INTESA TRA IL GOVERNO DELLA REPUBBLICA ITALIANA E L'ORGANIZZAZIONE DELLE NAZIONI UNITE PER L'EDUCAZIONE LA SCIENZA E LA CULTURA RELATIVO AL FUNZIONAMENTO IN ITALIA, A PERUGIA DELL'UNESCO PROGRAMME OFFICE ON GLOBAL WATER ASSESSMENT, CHE OSPITA IL SEGRETARIATO DEL WORD WATER ASSESSMENT PROGRAMME, FIRMATO A PARIGI IL 12 SETTEMBRE 2012	55	55
DECRETO LEGGE N. 102 DEL 2013 DISPOSIZIONI URGENTI IN MATERIA DI IMU, DI ALTA FISCALITÀ IMMOBILIARE, DI SOSTEGNO ALLE POLITICHE ABITATIVE E DI FINANZA LOCALE, NONCHE' DI CASSA INTEGRAZIONE GUADAGNI E DI TRATTAMENTI PENSIONISTICI	5.000	5.000
DECRETO LEGGE N. 120 DEL 2013 MISURE URGENTI DI RIEQUILIBRIO DELLA FINANZA PUBBLICA NONCHE' IN MATERIA DI IMMIGRAZIONE	-90.000	-90.000
DECRETO LEGGE N. 133 DEL 2013 DISPOSIZIONI URGENTI CONCERNENTI L'IMU, L'ALIENAZIONE DI IMMOBILI PUBBLICI E LA BANCA D'ITALIA	-620.032	-620.032
Regolazioni contabili ed altri trasferimenti alle Regioni a statuto speciale (3.5)	-1.003.102	-925.995
LEGGE N. 94 DEL 1997 MODIFICHE ALLA LEGGE 5 AGOSTO 1978, N. 468, E SUCCESSIVE MODIFICAZIONI E INTEGRAZIONI, RECANTE NORME DI CONTABILITÀ GENERALE DELLO STATO IN MATERIA DI BILANCIO. DELEGA AL GOVERNO PER L'INDIVIDUAZIONE DELLE UNITA' PREVISIONALI DI BASE DEL BILANCIO DELLO STATO	-	-5.393
LEGGE N. 196 DEL 2009 LEGGE DI CONTABILITÀ E FINANZA PUBBLICA	-	-
DECRETO LEGGE N. 78 DEL 2010 MISURE URGENTI IN MATERIA DI STABILIZZAZIONE FINANZIARIA E DI COMPETITIVITÀ ECONOMICA	-86	-86
DECRETO LEGGE N. 98 DEL 2011 DISPOSIZIONI URGENTI PER LA STABILIZZAZIONE FINANZIARIA	-16	-16
LEGGE DI BILANCIO N. 229 DEL 2012 BILANCIO DI PREVISIONE DELLO STATO PER L'ANNO FINANZIARIO 2013 E BILANCIO PLURIENNALE PER IL TRIENNIO 2013-2015	-	-
ARTICOLO 17	-	-
DECRETO LEGGE N. 35 DEL 2013 DISPOSIZIONI URGENTI PER IL PAGAMENTO DEI DEBITI SCADUTI DELLA PUBBLICA AMMINISTRAZIONE, PER IL RIEQUILIBRIO FINANZIARIO DEGLI ENTI TERRITORIALI, NONCHE' IN MATERIA DI VERSAMENTO DI TRIBUTI DEGLI ENTI LOCALI.	-3.000	-3.000
LEGGE DI VARIAZIONE AL BILANCIO N. 117 DEL 2013 PROVVEDIMENTO DI ASSESTAMENTO ANNO 2013	-1.000.000	-917.500
Concorso dello Stato al finanziamento della spesa sanitaria (3.6)	884.962	884.962
DECRETO DEL PRESIDENTE DELLA REPUBBLICA N. 469 DEL 1999 REGOLAMENTO RECANTE NORME DI SEMPLIFICAZIONE DEL PROCEDIMENTO PER IL VERSAMENTO DI SOMME ALL'ENTRATA E LA RIASSEGNAZIONE ALLE UNITA' PREVISIONALI DI BASE PER LA SPESA DEL BILANCIO DELLO STATO, CON PARTICOLARE RIFERIMENTO AI FINANZIAMENTI DELL'UNIONE EUROPEA, AI SENSI DELL'ARTICOLO 20, COMMA 8, DELLA LEGGE 15 MARZO 1997, N. 59.	101.904	101.904
ARTICOLO 2	101.904	101.904
LEGGE N. 196 DEL 2009 LEGGE DI CONTABILITÀ E FINANZA PUBBLICA	798.286	798.286
ARTICOLO 27	798.286	798.286
DECRETO LEGGE N. 78 DEL 2010 MISURE URGENTI IN MATERIA DI STABILIZZAZIONE FINANZIARIA E DI COMPETITIVITÀ ECONOMICA	-508	-508
DECRETO LEGGE N. 98 DEL 2011 DISPOSIZIONI URGENTI PER LA STABILIZZAZIONE FINANZIARIA	-221	-221

04/07/2014

999/662/7

## ALLEGATO B/3 SPESE - VARIAZIONI 2013 PER MISSIONE, PROGRAMMA E PROVVEDIMENTI

(MIGLIAIA DI EURO)

	COMPETENZA	CASSA
DECRETO LEGGE N. 24 DEL 2013 DISPOSIZIONI URGENTI IN MATERIA SANITARIA	-4.500	-4.500
LEGGE DI VARIAZIONE AL BILANCIO N. 117 DEL 2013 PROVVEDIMENTO DI ASSESTAMENTO ANNO 2013	-10.000	-10.000
Rapporti finanziari con Enti territoriali (3.7)	-48.120	-463
LEGGE N. 94 DEL 1997 MODIFICHE ALLA LEGGE 5 AGOSTO 1978, N. 468, E SUCCESSIVE MODIFICAZIONI E INTEGRAZIONI, RECANTE NORME DI CONTABILITA' GENERALE DELLO STATO IN MATERIA DI BILANCIO. DELEGA AL GOVERNO PER L'INDIVIDUAZIONE DELLE UNITA' PREVISIONALI DI BASE DEL BILANCIO DELLO STATO	-	31.657
LEGGE N. 196 DEL 2009 LEGGE DI CONTABILITA' E FINANZA PUBBLICA	-	16.000
ARTICOLO 29	-	16.000
DECRETO LEGGE N. 78 DEL 2010 MISURE URGENTI IN MATERIA DI STABILIZZAZIONE FINANZIARIA E DI COMPETITIVITA' ECONOMICA	-874	-874
DECRETO LEGGE N. 98 DEL 2011 DISPOSIZIONI URGENTI PER LA STABILIZZAZIONE FINANZIARIA	-	-
DECRETO LEGGE N. 179 DEL 2012 ULTERIORI MISURE URGENTI PER LA CRESCITA DEL PAESE	3.000	3.000
LEGGE DI BILANCIO N. 229 DEL 2012 BILANCIO DI PREVISIONE DELLO STATO PER L'ANNO FINANZIARIO 2013 E BILANCIO PLURIENNALE PER IL TRIENNIO 2013-2015	-	-
ARTICOLO 17	-	-
DECRETO LEGGE N. 102 DEL 2013 DISPOSIZIONI URGENTI IN MATERIA DI IMU, DI ALTA FISCALITA' IMMOBILIARE, DI SOSTEGNO ALLE POLITICHE ABITATIVE E DI FINANZA LOCALE, NONCHÉ DI CASSA INTEGRAZIONE GUADAGNI E DI TRATTAMENTI PENSIONISTICI	-50.000	-50.000
LEGGE DI VARIAZIONE AL BILANCIO N. 117 DEL 2013 PROVVEDIMENTO DI ASSESTAMENTO ANNO 2013	-246	-246
Gestione dell'albo dei segretari comunali e provinciali (3.8)	23.819	23.819
LEGGE N. 94 DEL 1997 MODIFICHE ALLA LEGGE 5 AGOSTO 1978, N. 468, E SUCCESSIVE MODIFICAZIONI E INTEGRAZIONI, RECANTE NORME DI CONTABILITA' GENERALE DELLO STATO IN MATERIA DI BILANCIO. DELEGA AL GOVERNO PER L'INDIVIDUAZIONE DELLE UNITA' PREVISIONALI DI BASE DEL BILANCIO DELLO STATO	-	-
DECRETO DEL PRESIDENTE DELLA REPUBBLICA N. 469 DEL 1999 REGOLAMENTO RECANTE NORME DI SEMPLIFICAZIONE DEL PROCEDIMENTO PER IL VERSAMENTO DI SOMME ALL'ENTRATA E LA RIASSEGNAZIONE ALLE UNITA' PREVISIONALI DI BASE PER LA SPESA DEL BILANCIO DELLO STATO, CON PARTICOLARE RIFERIMENTO AI FINANZIAMENTI DELL'UNIONE EUROPEA, AI SENSI DELL'ARTICOLO 20, COMMA 8, DELLA LEGGE 15 MARZO 1997, N. 59.	25.004	25.004
ARTICOLO 2	25.004	25.004
DECRETO LEGGE N. 78 DEL 2010 MISURE URGENTI IN MATERIA DI STABILIZZAZIONE FINANZIARIA E DI COMPETITIVITA' ECONOMICA	-34	-34
DECRETO LEGGE N. 98 DEL 2011 DISPOSIZIONI URGENTI PER LA STABILIZZAZIONE FINANZIARIA	-1	-1
LEGGE DI BILANCIO N. 229 DEL 2012 BILANCIO DI PREVISIONE DELLO STATO PER L'ANNO FINANZIARIO 2013 E BILANCIO PLURIENNALE PER IL TRIENNIO 2013-2015	-	-
DECRETO LEGGE N. 102 DEL 2013 DISPOSIZIONI URGENTI IN MATERIA DI IMU, DI ALTA FISCALITA' IMMOBILIARE, DI SOSTEGNO ALLE POLITICHE ABITATIVE E DI FINANZA LOCALE, NONCHÉ DI CASSA INTEGRAZIONE GUADAGNI E DI TRATTAMENTI PENSIONISTICI	-1.150	-1.150
LEGGE DI VARIAZIONE AL BILANCIO N. 117 DEL 2013 PROVVEDIMENTO DI ASSESTAMENTO ANNO 2013	-	-
L'Italia in Europa e nel mondo (4)	418.250	496.660
Protocollo internazionale (4.1)	1.681	2.298

04/07/2014

999/662/8

## ALLEGATO B/3 SPESE - VARIAZIONI 2013 PER MISSIONE, PROGRAMMA E PROVVEDIMENTI

(MIGLIAIA DI EURO)

	COMPETENZA	CASSA
LEGGE N. 385 DEL 1978 FONDO STRAORDINARIO - ESPOSTO IN TABELLA C	16	16
LEGGE N. 94 DEL 1997 MODIFICHE ALLA LEGGE 5 AGOSTO 1978, N. 468, E SUCCESSIVE MODIFICAZIONI E INTEGRAZIONI, RECANTE NORME DI CONTABILITA' GENERALE DELLO STATO IN MATERIA DI BILANCIO. DELEGA AL GOVERNO PER L'INDIVIDUAZIONE DELLE UNITA' PREVISIONALI DI BASE DEL BILANCIO DELLO STATO	535	1.153
DECRETO DEL PRESIDENTE DELLA REPUBBLICA N. 469 DEL 1999 REGOLAMENTO RECANTE NORME DI SEMPLIFICAZIONE DEL PROCEDIMENTO PER IL VERSAMENTO DI SOMME ALL'ENTRATA E LA RIASSEGNAZIONE ALLE UNITA' PREVISIONALI DI BASE PER LA SPESA DEL BILANCIO DELLO STATO, CON PARTICOLARE RIFERIMENTO AI FINANZIAMENTI DELL'UNIONE EUROPEA, AI SENSI DELL'ARTICOLO 20, COMMA 8, DELLA LEGGE 15 MARZO 1997, N. 59.	438	438
ARTICOLO 2	438	438
DECRETO LEGGE N. 78 DEL 2010 MISURE URGENTI IN MATERIA DI STABILIZZAZIONE FINANZIARIA E DI COMPETITIVITA' ECONOMICA	30	30
DECRETO LEGGE N. 98 DEL 2011 DISPOSIZIONI URGENTI PER LA STABILIZZAZIONE FINANZIARIA	-2	-2
DECRETO LEGGE N. 35 DEL 2013 DISPOSIZIONI URGENTI PER IL PAGAMENTO DEI DEBITI SCADUTI DELLA PUBBLICA AMMINISTRAZIONE, PER IL RIEQUILIBRIO FINANZIARIO DEGLI ENTI TERRITORIALI, NONCHE' IN MATERIA DI VERSAMENTO DI TRIBUTI DEGLI ENTI LOCALI.	666	666
DECRETO LEGGE N. 102 DEL 2013 DISPOSIZIONI URGENTI IN MATERIA DI IMU, DI ALTA FISCALITA' IMMOBILIARE, DI SOSTEGNO ALLE POLITICHE ABITATIVE E DI FINANZA LOCALE, NONCHE' DI CASSA INTEGRAZIONE GUADAGNI E DI TRATTAMENTI PENSIONISTICI	-6	-6
LEGGE DI VARIAZIONE AL BILANCIO N. 117 DEL 2013 PROVVEDIMENTO DI ASSESTAMENTO ANNO 2013	4	4
Cooperazione allo sviluppo (4.2)	122.416	122.416
LEGGE N. 94 DEL 1997 MODIFICHE ALLA LEGGE 5 AGOSTO 1978, N. 468, E SUCCESSIVE MODIFICAZIONI E INTEGRAZIONI, RECANTE NORME DI CONTABILITA' GENERALE DELLO STATO IN MATERIA DI BILANCIO. DELEGA AL GOVERNO PER L'INDIVIDUAZIONE DELLE UNITA' PREVISIONALI DI BASE DEL BILANCIO DELLO STATO	-	-
DECRETO DEL PRESIDENTE DELLA REPUBBLICA N. 469 DEL 1999 REGOLAMENTO RECANTE NORME DI SEMPLIFICAZIONE DEL PROCEDIMENTO PER IL VERSAMENTO DI SOMME ALL'ENTRATA E LA RIASSEGNAZIONE ALLE UNITA' PREVISIONALI DI BASE PER LA SPESA DEL BILANCIO DELLO STATO, CON PARTICOLARE RIFERIMENTO AI FINANZIAMENTI DELL'UNIONE EUROPEA, AI SENSI DELL'ARTICOLO 20, COMMA 8, DELLA LEGGE 15 MARZO 1997, N. 59.	1.741	1.741
ARTICOLO 2	1.741	1.741
LEGGE N. 196 DEL 2009 LEGGE DI CONTABILITA' E FINANZA PUBBLICA	63.928	63.928
ARTICOLO 26	4.626	4.626
ARTICOLO 27	44.302	44.302
ARTICOLO 28	15.000	15.000
DECRETO LEGGE N. 78 DEL 2010 MISURE URGENTI IN MATERIA DI STABILIZZAZIONE FINANZIARIA E DI COMPETITIVITA' ECONOMICA	-1.129	-1.129
DECRETO LEGGE N. 98 DEL 2011 DISPOSIZIONI URGENTI PER LA STABILIZZAZIONE FINANZIARIA	-413	-413
DECRETO LEGGE N. 227 DEL 2012 PROROGA DELLE MISSIONI INTERNAZIONALI DELLE FORZE ARMATE E DI POLIZIA, INIZIATIVE DI COOPERAZIONE ALLO SVILUPPO E SOSTEGNO AI PROCESSI DI RICOSTRUZIONE E PARTECIPAZIONE ALLE INIZIATIVE DELLE ORGANIZZAZIONI INTERNAZIONALI PER IL CONSOLIDAMENTO DEI PROCESSI DI PACE E DI STABILIZZAZIONE	35.440	35.440
LEGGE DI BILANCIO N. 229 DEL 2012 BILANCIO DI PREVISIONE DELLO STATO PER L'ANNO FINANZIARIO 2013 E BILANCIO PLURIENNALE PER IL TRIENNIO 2013-2015	-	-
ARTICOLO 6	-	-

04/07/2014

999/662/9

## ALLEGATO B/3 SPESE - VARIAZIONI 2013 PER MISSIONE, PROGRAMMA E PROVVEDIMENTI

(MIGLIAIA DI EURO)

	COMPETENZA	CASSA
ARTICOLO 17	-	-
DECRETO LEGGE N. 102 DEL 2013 DISPOSIZIONI URGENTI IN MATERIA DI IMU, DI ALTA FISCALITÀ IMMOBILIARE, DI SOSTEGNO ALLE POLITICHE ABITATIVE E DI FINANZA LOCALE, NONCHÈ DI CASSA INTEGRAZIONE GUADAGNI E DI TRATTAMENTI PENSIONISTICI	-1.502	-1.502
DECRETO LEGGE N. 114 DEL 2013 MISSIONI DI PACE	24.350	24.350
LEGGE DI VARIAZIONE AL BILANCIO N. 117 DEL 2013 PROVVEDIMENTO DI ASSESTAMENTO ANNO 2013	-	-
Cooperazione culturale e scientifico-tecnologica (4.3)	40.143	42.500
LEGGE N. 385 DEL 1978 FONDO STRAORDINARIO - ESPOSTO IN TABELLA C	19	19
LEGGE N. 94 DEL 1997 MODIFICHE ALLA LEGGE 5 AGOSTO 1978, N. 468, E SUCCESSIVE MODIFICAZIONI E INTEGRAZIONI, RECANTE NORME DI CONTABILITÀ GENERALE DELLO STATO IN MATERIA DI BILANCIO. DELEGA AL GOVERNO PER L'INDIVIDUAZIONE DELLE UNITÀ PREVISIONALI DI BASE DEL BILANCIO DELLO STATO	-	-
DECRETO DEL PRESIDENTE DELLA REPUBBLICA N. 469 DEL 1999 REGOLAMENTO RECANTE NORME DI SEMPLIFICAZIONE DEL PROCEDIMENTO PER IL VERSAMENTO DI SOMME ALL'ENTRATA E LA RIASSEGNAZIONE ALLE UNITÀ PREVISIONALI DI BASE PER LA SPESA DEL BILANCIO DELLO STATO, CON PARTICOLARE RIFERIMENTO AI FINANZIAMENTI DELL'UNIONE EUROPEA, AI SENSI DELL'ARTICOLO 20, COMMA 8, DELLA LEGGE 15 MARZO 1997, N. 59.	62	62
ARTICOLO 2	62	62
LEGGE N. 196 DEL 2009 LEGGE DI CONTABILITÀ E FINANZA PUBBLICA	40.014	40.127
ARTICOLO 26	40.014	40.014
ARTICOLO 29	-	113
DECRETO LEGGE N. 78 DEL 2010 MISURE URGENTI IN MATERIA DI STABILIZZAZIONE FINANZIARIA E DI COMPETITIVITÀ ECONOMICA	-24	-24
DECRETO LEGGE N. 98 DEL 2011 DISPOSIZIONI URGENTI PER LA STABILIZZAZIONE FINANZIARIA	-6	-6
LEGGE N. 201 DEL 2012 RATIFICA ED ESECUZIONE DELL'ACCORDO DI COOPERAZIONE SCIENTIFICA E TECNOLOGICA TRA IL GOVERNO DELLA REPUBBLICA ITALIANA ED IL GOVERNO DELLA REPUBBLICA DI SERBIA, CON ALLEGATO, FATTO A ROMA IL 21 DICEMBRE 2009	50	50
LEGGE N. 212 DEL 2012 RATIFICA ED ESECUZIONE DELL'ACCORDO DI COOPERAZIONE CULTURALE E DI ISTRUZIONE TRA IL GOVERNO DELLA REPUBBLICA ITALIANA ED IL GOVERNO DELLA REPUBBLICA DI SERBIA, FATTO A ROMA IL 13 NOVEMBRE 2009	52	52
LEGGE DI BILANCIO N. 229 DEL 2012 BILANCIO DI PREVISIONE DELLO STATO PER L'ANNO FINANZIARIO 2013 E BILANCIO PLURIENNALE PER IL TRIENNIO 2013-2015	-	-
ARTICOLO 17	-	-
DECRETO LEGGE N. 102 DEL 2013 DISPOSIZIONI URGENTI IN MATERIA DI IMU, DI ALTA FISCALITÀ IMMOBILIARE, DI SOSTEGNO ALLE POLITICHE ABITATIVE E DI FINANZA LOCALE, NONCHÈ DI CASSA INTEGRAZIONE GUADAGNI E DI TRATTAMENTI PENSIONISTICI	-25	-25
LEGGE DI VARIAZIONE AL BILANCIO N. 117 DEL 2013 PROVVEDIMENTO DI ASSESTAMENTO ANNO 2013	-	2.245
Cooperazione economica e relazioni internazionali (4.4)	5.918	6.725
LEGGE N. 385 DEL 1978 FONDO STRAORDINARIO - ESPOSTO IN TABELLA C	7	7
LEGGE N. 94 DEL 1997 MODIFICHE ALLA LEGGE 5 AGOSTO 1978, N. 468, E SUCCESSIVE MODIFICAZIONI E INTEGRAZIONI, RECANTE NORME DI CONTABILITÀ GENERALE DELLO STATO IN MATERIA DI BILANCIO. DELEGA AL GOVERNO PER L'INDIVIDUAZIONE DELLE UNITÀ PREVISIONALI DI BASE DEL BILANCIO DELLO STATO	-	13



04/07/2014

999/662/10

## ALLEGATO B/3 SPESE - VARIAZIONI 2013 PER MISSIONE, PROGRAMMA E PROVVEDIMENTI

(MIGLIAIA DI EURO)

	COMPETENZA	CASSA
DECRETO DEL PRESIDENTE DELLA REPUBBLICA N. 469 DEL 1999 REGOLAMENTO RECANTE NORME DI SEMPLIFICAZIONE DEL PROCEDIMENTO PER IL VERSAMENTO DI SOMME ALL'ENTRATA E LA RIASSEGNAZIONE ALLE UNITA' PREVISIONALI DI BASE PER LA SPESA DEL BILANCIO DELLO STATO, CON PARTICOLARE RIFERIMENTO AI FINANZIAMENTI DELL'UNIONE EUROPEA, AI SENSI DELL'ARTICOLO 20, COMMA 8, DELLA LEGGE 15 MARZO 1997, N. 59.	534	534
ARTICOLO 2	534	534
LEGGE N. 196 DEL 2009 LEGGE DI CONTABILITÀ E FINANZA PUBBLICA	1.006	1.801
ARTICOLO 27	1.006	1.006
ARTICOLO 29	-	794
DECRETO LEGGE N. 78 DEL 2010 MISURE URGENTI IN MATERIA DI STABILIZZAZIONE FINANZIARIA E DI COMPETITIVITÀ ECONOMICA	110	110
DECRETO LEGGE N. 98 DEL 2011 DISPOSIZIONI URGENTI PER LA STABILIZZAZIONE FINANZIARIA	-5	-5
DECRETO LEGGE N. 227 DEL 2012 PROROGA DELLE MISSIONI INTERNAZIONALI DELLE FORZE ARMATE E DI POLIZIA, INIZIATIVE DI COOPERAZIONE ALLO SVILUPPO E SOSTEGNO AI PROCESSI DI RICOSTRUZIONE E PARTECIPAZIONE ALLE INIZIATIVE DELLE ORGANIZZAZIONI INTERNAZIONALI PER IL CONSOLIDAMENTO DEI PROCESSI DI PACE E DI STABILIZZAZIONE	2.647	2.647
DECRETO LEGGE N. 35 DEL 2013 DISPOSIZIONI URGENTI PER IL PAGAMENTO DEI DEBITI SCADUTI DELLA PUBBLICA AMMINISTRAZIONE, PER IL RIEQUILIBRIO FINANZIARIO DEGLI ENTI TERRITORIALI, NONCHÉ IN MATERIA DI VERSAMENTO DI TRIBUTI DEGLI ENTI LOCALI.	167	167
DECRETO LEGGE N. 102 DEL 2013 DISPOSIZIONI URGENTI IN MATERIA DI IMU, DI ALTA FISCALITÀ IMMOBILIARE, DI SOSTEGNO ALLE POLITICHE ABITATIVE E DI FINANZA LOCALE, NONCHÉ DI CASSA INTEGRAZIONE GUADAGNI E DI TRATTAMENTI PENSIONISTICI	-49	-49
DECRETO LEGGE N. 114 DEL 2013 MISSIONI DI PACE	1.500	1.500
LEGGE DI VARIAZIONE AL BILANCIO N. 117 DEL 2013 PROVVEDIMENTO DI ASSESTAMENTO ANNO 2013	-	-
Cooperazione in materia culturale (4.5)	73	2.069
LEGGE N. 385 DEL 1978 FONDO STRAORDINARIO - ESPOSTO IN TABELLA C	13	13
LEGGE N. 94 DEL 1997 MODIFICHE ALLA LEGGE 5 AGOSTO 1978, N. 468, E SUCCESSIVE MODIFICAZIONI E INTEGRAZIONI, RECANTE NORME DI CONTABILITÀ GENERALE DELLO STATO IN MATERIA DI BILANCIO. DELEGA AL GOVERNO PER L'INDIVIDUAZIONE DELLE UNITA' PREVISIONALI DI BASE DEL BILANCIO DELLO STATO	-	-
DECRETO DEL PRESIDENTE DELLA REPUBBLICA N. 469 DEL 1999 REGOLAMENTO RECANTE NORME DI SEMPLIFICAZIONE DEL PROCEDIMENTO PER IL VERSAMENTO DI SOMME ALL'ENTRATA E LA RIASSEGNAZIONE ALLE UNITA' PREVISIONALI DI BASE PER LA SPESA DEL BILANCIO DELLO STATO, CON PARTICOLARE RIFERIMENTO AI FINANZIAMENTI DELL'UNIONE EUROPEA, AI SENSI DELL'ARTICOLO 20, COMMA 8, DELLA LEGGE 15 MARZO 1997, N. 59.	74	74
ARTICOLO 2	74	74
LEGGE N. 196 DEL 2009 LEGGE DI CONTABILITÀ E FINANZA PUBBLICA	48	48
ARTICOLO 27	48	48
DECRETO LEGGE N. 78 DEL 2010 MISURE URGENTI IN MATERIA DI STABILIZZAZIONE FINANZIARIA E DI COMPETITIVITÀ ECONOMICA	-40	-40
DECRETO LEGGE N. 98 DEL 2011 DISPOSIZIONI URGENTI PER LA STABILIZZAZIONE FINANZIARIA	-2	-2
DECRETO LEGGE N. 102 DEL 2013 DISPOSIZIONI URGENTI IN MATERIA DI IMU, DI ALTA FISCALITÀ IMMOBILIARE, DI SOSTEGNO ALLE POLITICHE ABITATIVE E DI FINANZA LOCALE, NONCHÉ DI CASSA INTEGRAZIONE GUADAGNI E DI TRATTAMENTI PENSIONISTICI	-19	-19

04/07/2014

999/662/11

## ALLEGATO B/3 SPESE - VARIAZIONI 2013 PER MISSIONE, PROGRAMMA E PROVVEDIMENTI

(MIGLIAIA DI EURO)

	COMPETENZA	CASSA
LEGGE DI VARIAZIONE AL BILANCIO N. 117 DEL 2013 PROVVEDIMENTO DI ASSESTAMENTO ANNO 2013	-	1.997
Promozione della pace e sicurezza internazionale (4.6)	28.624	29.673
LEGGE N. 385 DEL 1978 FONDO STRAORDINARIO - ESPOSTO IN TABELLA C	31	31
LEGGE N. 94 DEL 1997 MODIFICHE ALLA LEGGE 5 AGOSTO 1978, N. 468, E SUCCESSIVE MODIFICAZIONI E INTEGRAZIONI, RECANTE NORME DI CONTABILITA' GENERALE DELLO STATO IN MATERIA DI BILANCIO. DELEGA AL GOVERNO PER L'INDIVIDUAZIONE DELLE UNITA' PREVISIONALI DI BASE DEL BILANCIO DELLO STATO	15	28
DECRETO DEL PRESIDENTE DELLA REPUBBLICA N. 469 DEL 1999 REGOLAMENTO RECANTE NORME DI SEMPLIFICAZIONE DEL PROCEDIMENTO PER IL VERSAMENTO DI SOMME ALL'ENTRATA E LA RIASSEGNAZIONE ALLE UNITA' PREVISIONALI DI BASE PER LA SPESA DEL BILANCIO DELLO STATO, CON PARTICOLARE RIFERIMENTO AI FINANZIAMENTI DELL'UNIONE EUROPEA, AI SENSI DELL'ARTICOLO 20, COMMA 8, DELLA LEGGE 15 MARZO 1997, N. 59.	491	491
ARTICOLO 2	491	491
LEGGE N. 196 DEL 2009 LEGGE DI CONTABILITA' E FINANZA PUBBLICA	163	1.199
ARTICOLO 27	163	163
ARTICOLO 29	-	1.036
DECRETO LEGGE N. 78 DEL 2010 MISURE URGENTI IN MATERIA DI STABILIZZAZIONE FINANZIARIA E DI COMPETITIVITA' ECONOMICA	90	90
DECRETO LEGGE N. 98 DEL 2011 DISPOSIZIONI URGENTI PER LA STABILIZZAZIONE FINANZIARIA	-10	-10
DECRETO LEGGE N. 227 DEL 2012 PROROGA DELLE MISSIONI INTERNAZIONALI DELLE FORZE ARMATE E DI POLIZIA, INIZIATIVE DI COOPERAZIONE ALLO SVILUPPO E SOSTEGNO AI PROCESSI DI RICOSTRUZIONE E PARTECIPAZIONE ALLE INIZIATIVE DELLE ORGANIZZAZIONI INTERNAZIONALI PER IL CONSOLIDAMENTO DEI PROCESSI DI PACE E DI STABILIZZAZIONE	22.199	22.199
DECRETO LEGGE N. 35 DEL 2013 DISPOSIZIONI URGENTI PER IL PAGAMENTO DEI DEBITI SCADUTI DELLA PUBBLICA AMMINISTRAZIONE, PER IL RIEQUILIBRIO FINANZIARIO DEGLI ENTI TERRITORIALI, NONCHE' IN MATERIA DI VERSAMENTO DI TRIBUTI DEGLI ENTI LOCALI.	170	170
DECRETO LEGGE N. 102 DEL 2013 DISPOSIZIONI URGENTI IN MATERIA DI IMU, DI ALTA FISCALITA' IMMOBILIARE, DI SOSTEGNO ALLE POLITICHE ABITATIVE E DI FINANZA LOCALE, NONCHE' DI CASSA INTEGRAZIONE GUADAGNI E DI TRATTAMENTI PENSIONISTICI	-76	-76
DECRETO LEGGE N. 114 DEL 2013 MISSIONI DI PACE	5.552	5.552
Integrazione europea (4.7)	4.770	5.748
LEGGE N. 385 DEL 1978 FONDO STRAORDINARIO - ESPOSTO IN TABELLA C	6	6
LEGGE N. 94 DEL 1997 MODIFICHE ALLA LEGGE 5 AGOSTO 1978, N. 468, E SUCCESSIVE MODIFICAZIONI E INTEGRAZIONI, RECANTE NORME DI CONTABILITA' GENERALE DELLO STATO IN MATERIA DI BILANCIO. DELEGA AL GOVERNO PER L'INDIVIDUAZIONE DELLE UNITA' PREVISIONALI DI BASE DEL BILANCIO DELLO STATO	-	-
DECRETO DEL PRESIDENTE DELLA REPUBBLICA N. 469 DEL 1999 REGOLAMENTO RECANTE NORME DI SEMPLIFICAZIONE DEL PROCEDIMENTO PER IL VERSAMENTO DI SOMME ALL'ENTRATA E LA RIASSEGNAZIONE ALLE UNITA' PREVISIONALI DI BASE PER LA SPESA DEL BILANCIO DELLO STATO, CON PARTICOLARE RIFERIMENTO AI FINANZIAMENTI DELL'UNIONE EUROPEA, AI SENSI DELL'ARTICOLO 20, COMMA 8, DELLA LEGGE 15 MARZO 1997, N. 59.	438	438
ARTICOLO 2	438	438
LEGGE N. 196 DEL 2009 LEGGE DI CONTABILITA' E FINANZA PUBBLICA	1.990	1.995
ARTICOLO 27	1.990	1.990
ARTICOLO 29	-	5

04/07/2014

999/662/12

## ALLEGATO B/3 SPESE - VARIAZIONI 2013 PER MISSIONE, PROGRAMMA E PROVVEDIMENTI

(MIGLIAIA DI EURO)

	COMPETENZA	CASSA
DECRETO LEGGE N. 78 DEL 2010 MISURE URGENTI IN MATERIA DI STABILIZZAZIONE FINANZIARIA E DI COMPETITIVITA' ECONOMICA	74	74
DECRETO LEGGE N. 98 DEL 2011 DISPOSIZIONI URGENTI PER LA STABILIZZAZIONE FINANZIARIA	-16	-16
DECRETO LEGGE N. 227 DEL 2012 PROROGA DELLE MISSIONI INTERNAZIONALI DELLE FORZE ARMATE E DI POLIZIA, INIZIATIVE DI COOPERAZIONE ALLO SVILUPPO E SOSTEGNO AI PROCESSI DI RICOSTRUZIONE E PARTECIPAZIONE ALLE INIZIATIVE DELLE ORGANIZZAZIONI INTERNAZIONALI PER IL CONSOLIDAMENTO DEI PROCESSI DI PACE E DI STABILIZZAZIONE	1.060	1.060
DECRETO LEGGE N. 35 DEL 2013 DISPOSIZIONI URGENTI PER IL PAGAMENTO DEI DEBITI SCADUTI DELLA PUBBLICA AMMINISTRAZIONE, PER IL RIEQUILIBRIO FINANZIARIO DEGLI ENTI TERRITORIALI, NONCHE' IN MATERIA DI VERSAMENTO DI TRIBUTI DEGLI ENTI LOCALI.	93	93
DECRETO LEGGE N. 102 DEL 2013 DISPOSIZIONI URGENTI IN MATERIA DI IMU, DI ALTA FISCALITA' IMMOBILIARE, DI SOSTEGNO ALLE POLITICHE ABITATIVE E DI FINANZA LOCALE, NONCHE' DI CASSA INTEGRAZIONE GUADAGNI E DI TRATTAMENTI PENSIONISTICI	-26	-26
DECRETO LEGGE N. 114 DEL 2013 MISSIONI DI PACE	1.150	1.150
LEGGE DI VARIAZIONE AL BILANCIO N. 117 DEL 2013 PROVVEDIMENTO DI ASSESTAMENTO ANNO 2013	-	972
Italiani nel mondo e politiche migratorie (4.8)	4.402	4.402
LEGGE N. 385 DEL 1978 FONDO STRAORDINARIO - ESPOSTO IN TABELLA C	9	9
LEGGE N. 94 DEL 1997 MODIFICHE ALLA LEGGE 5 AGOSTO 1978, N. 468, E SUCCESSIVE MODIFICAZIONI E INTEGRAZIONI, RECANTE NORME DI CONTABILITA' GENERALE DELLO STATO IN MATERIA DI BILANCIO. DELEGA AL GOVERNO PER L'INDIVIDUAZIONE DELLE UNITA' PREVISIONALI DI BASE DEL BILANCIO DELLO STATO	-	-
DECRETO DEL PRESIDENTE DELLA REPUBBLICA N. 469 DEL 1999 REGOLAMENTO RECANTE NORME DI SEMPLIFICAZIONE DEL PROCEDIMENTO PER IL VERSAMENTO DI SOMME ALL'ENTRATA E LA RIASSEGNAZIONE ALLE UNITA' PREVISIONALI DI BASE PER LA SPESA DEL BILANCIO DELLO STATO, CON PARTICOLARE RIFERIMENTO AI FINANZIAMENTI DELL'UNIONE EUROPEA, AI SENSI DELL'ARTICOLO 20, COMMA 8, DELLA LEGGE 15 MARZO 1997, N. 59.	581	581
ARTICOLO 2	581	581
LEGGE N. 196 DEL 2009 LEGGE DI CONTABILITA' E FINANZA PUBBLICA	2.839	2.839
ARTICOLO 26	2.839	2.839
DECRETO LEGGE N. 78 DEL 2010 MISURE URGENTI IN MATERIA DI STABILIZZAZIONE FINANZIARIA E DI COMPETITIVITA' ECONOMICA	-110	-110
DECRETO LEGGE N. 98 DEL 2011 DISPOSIZIONI URGENTI PER LA STABILIZZAZIONE FINANZIARIA	-27	-27
DECRETO LEGGE N. 223 DEL 2012 DISPOSIZIONI URGENTI PER LO SVOLGIMENTO DELLE ELEZIONI POLITICHE NELL'ANNO 2013	1.050	1.050
DECRETO LEGGE N. 35 DEL 2013 DISPOSIZIONI URGENTI PER IL PAGAMENTO DEI DEBITI SCADUTI DELLA PUBBLICA AMMINISTRAZIONE, PER IL RIEQUILIBRIO FINANZIARIO DEGLI ENTI TERRITORIALI, NONCHE' IN MATERIA DI VERSAMENTO DI TRIBUTI DEGLI ENTI LOCALI.	126	126
DECRETO LEGGE N. 102 DEL 2013 DISPOSIZIONI URGENTI IN MATERIA DI IMU, DI ALTA FISCALITA' IMMOBILIARE, DI SOSTEGNO ALLE POLITICHE ABITATIVE E DI FINANZA LOCALE, NONCHE' DI CASSA INTEGRAZIONE GUADAGNI E DI TRATTAMENTI PENSIONISTICI	-66	-66
Promozione del sistema Paese (4.9)	3.808	3.819
LEGGE N. 385 DEL 1978 FONDO STRAORDINARIO - ESPOSTO IN TABELLA C	31	31

04/07/2014

999/662/13

## ALLEGATO B/3 SPESE - VARIAZIONI 2013 PER MISSIONE, PROGRAMMA E PROVVEDIMENTI

(MIGLIAIA DI EURO)

	COMPETENZA	CASSA
LEGGE N. 94 DEL 1997 MODIFICHE ALLA LEGGE 5 AGOSTO 1978, N. 468, E SUCCESSIVE MODIFICAZIONI E INTEGRAZIONI, RECANTE NORME DI CONTABILITA' GENERALE DELLO STATO IN MATERIA DI BILANCIO. DELEGA AL GOVERNO PER L'INDIVIDUAZIONE DELLE UNITA' PREVISIONALI DI BASE DEL BILANCIO DELLO STATO	222	233
DECRETO DEL PRESIDENTE DELLA REPUBBLICA N. 469 DEL 1999 REGOLAMENTO RECANTE NORME DI SEMPLIFICAZIONE DEL PROCEDIMENTO PER IL VERSAMENTO DI SOMME ALL'ENTRATA E LA RIASSEGNAZIONE ALLE UNITA' PREVISIONALI DI BASE PER LA SPESA DEL BILANCIO DELLO STATO, CON PARTICOLARE RIFERIMENTO AI FINANZIAMENTI DELL'UNIONE EUROPEA, AI SENSI DELL'ARTICOLO 20, COMMA 8, DELLA LEGGE 15 MARZO 1997, N. 59.	1.369	1.369
ARTICOLO 2	1.369	1.369
LEGGE N. 196 DEL 2009 LEGGE DI CONTABILITA' E FINANZA PUBBLICA	-	-
ARTICOLO 33	-	-
DECRETO LEGGE N. 78 DEL 2010 MISURE URGENTI IN MATERIA DI STABILIZZAZIONE FINANZIARIA E DI COMPETITIVITA' ECONOMICA	-187	-187
DECRETO LEGGE N. 98 DEL 2011 DISPOSIZIONI URGENTI PER LA STABILIZZAZIONE FINANZIARIA	-37	-37
LEGGE N. 201 DEL 2012 RATIFICA ED ESECUZIONE DELL'ACCORDO DI COOPERAZIONE SCIENTIFICA E TECNOLOGICA TRA IL GOVERNO DELLA REPUBBLICA ITALIANA ED IL GOVERNO DELLA REPUBBLICA DI SERBIA, CON ALLEGATO, FATTO A ROMA IL 21 DICEMBRE 2009	157	157
LEGGE N. 212 DEL 2012 RATIFICA ED ESECUZIONE DELL'ACCORDO DI COOPERAZIONE CULTURALE E DI ISTRUZIONE TRA IL GOVERNO DELLA REPUBBLICA ITALIANA ED IL GOVERNO DELLA REPUBBLICA DI SERBIA, FATTO A ROMA IL 13 NOVEMBRE 2009	202	202
DECRETO LEGGE N. 227 DEL 2012 PROROGA DELLE MISSIONI INTERNAZIONALI DELLE FORZE ARMATE E DI POLIZIA, INIZIATIVE DI COOPERAZIONE ALLO SVILUPPO E SOSTEGNO AI PROCESSI DI RICOSTRUZIONE E PARTECIPAZIONE ALLE INIZIATIVE DELLE ORGANIZZAZIONI INTERNAZIONALI PER IL CONSOLIDAMENTO DEI PROCESSI DI PACE E DI STABILIZZAZIONE	228	228
DECRETO LEGGE N. 35 DEL 2013 DISPOSIZIONI URGENTI PER IL PAGAMENTO DEI DEBITI SCADUTI DELLA PUBBLICA AMMINISTRAZIONE, PER IL RIEQUILIBRIO FINANZIARIO DEGLI ENTI TERRITORIALI, NONCHE' IN MATERIA DI VERSAMENTO DI TRIBUTI DEGLI ENTI LOCALI.	375	375
LEGGE N. 100 DEL 2013 PROTOCOLLO DI INTESA TRA IL GOVERNO DELLA REPUBBLICA ITALIANA E L'ORGANIZZAZIONE DELLE NAZIONI UNITE PER L'EDUCAZIONE LA SCIENZA E LA CULTURA RELATIVO AL FUNZIONAMENTO IN ITALIA, A PERUGIA DELL'UNESCO PROGRAMME OFFICE ON GLOBAL WATER ASSESSMENT, CHE OSPITA IL SEGRETIARIATO DEL WORD WATER ASSESSMENT PROGRAMME, FIRMATO A PARIGI IL 12 SETTEMBRE 2012	1.654	1.654
DECRETO LEGGE N. 102 DEL 2013 DISPOSIZIONI URGENTI IN MATERIA DI IMU, DI ALTA FISCALITA' IMMOBILIARE, DI SOSTEGNO ALLE POLITICHE ABITATIVE E DI FINANZA LOCALE, NONCHE' DI CASSA INTEGRAZIONE GUADAGNI E DI TRATTAMENTI PENSIONISTICI	-330	-330
DECRETO LEGGE N. 114 DEL 2013 MISSIONI DI PACE	160	160
LEGGE DI VARIAZIONE AL BILANCIO N. 117 DEL 2013 PROVVEDIMENTO DI ASSESTAMENTO ANNO 2013	-35	-35
Partecipazione italiana alle politiche di bilancio in ambito UE (4.10)	157.811	229.160
DECRETO DEL PRESIDENTE DELLA REPUBBLICA N. 469 DEL 1999 REGOLAMENTO RECANTE NORME DI SEMPLIFICAZIONE DEL PROCEDIMENTO PER IL VERSAMENTO DI SOMME ALL'ENTRATA E LA RIASSEGNAZIONE ALLE UNITA' PREVISIONALI DI BASE PER LA SPESA DEL BILANCIO DELLO STATO, CON PARTICOLARE RIFERIMENTO AI FINANZIAMENTI DELL'UNIONE EUROPEA, AI SENSI DELL'ARTICOLO 20, COMMA 8, DELLA LEGGE 15 MARZO 1997, N. 59.	27.862	27.862
ARTICOLO 2	27.862	27.862
LEGGE N. 196 DEL 2009 LEGGE DI CONTABILITA' E FINANZA PUBBLICA	-	71.348
ARTICOLO 29	-	71.348
DECRETO LEGGE N. 78 DEL 2010 MISURE URGENTI IN MATERIA DI STABILIZZAZIONE FINANZIARIA E DI COMPETITIVITA' ECONOMICA	-26	-26

04/07/2014

999/662/14

## ALLEGATO B/3 SPESE - VARIAZIONI 2013 PER MISSIONE, PROGRAMMA E PROVVEDIMENTI

(MIGLIAIA DI EURO)

	COMPETENZA	CASSA
DECRETO LEGGE N. 98 DEL 2011 DISPOSIZIONI URGENTI PER LA STABILIZZAZIONE FINANZIARIA	-5	-5
LEGGE DI BILANCIO N. 229 DEL 2012 BILANCIO DI PREVISIONE DELLO STATO PER L'ANNO FINANZIARIO 2013 E BILANCIO PLURIENNALE PER IL TRIENNIO 2013-2015	-	-
ARTICOLO 17	-	-
DECRETO LEGGE N. 102 DEL 2013 DISPOSIZIONI URGENTI IN MATERIA DI IMU, DI ALTA FISCALITÀ IMMOBILIARE, DI SOSTEGNO ALLE POLITICHE ABITATIVE E DI FINANZA LOCALE, NONCHÉ DI CASSA INTEGRAZIONE GUADAGNI E DI TRATTAMENTI PENSIONISTICI	-43	-43
LEGGE DI VARIAZIONE AL BILANCIO N. 117 DEL 2013 PROVVEDIMENTO DI ASSESTAMENTO ANNO 2013	130.023	130.023
Politica economica e finanziaria in ambito internazionale (4.11)	67.798	67.811
DECRETO DEL PRESIDENTE DELLA REPUBBLICA N. 469 DEL 1999 REGOLAMENTO RECANTE NORME DI SEMPLIFICAZIONE DEL PROCEDIMENTO PER IL VERSAMENTO DI SOMME ALL'ENTRATA E LA RIASSEGNAZIONE ALLE UNITA' PREVISIONALI DI BASE PER LA SPESA DEL BILANCIO DELLO STATO, CON PARTICOLARE RIFERIMENTO AI FINANZIAMENTI DELL'UNIONE EUROPEA, AI SENSI DELL'ARTICOLO 20, COMMA 8, DELLA LEGGE 15 MARZO 1997, N. 59.	45.000	45.000
ARTICOLO 2	45.000	45.000
LEGGE FINANZIARIA N. 350 DEL 2003 DISPOSIZIONI PER LA FORMAZIONE DEL BILANCIO ANNUALE E PLURIENNALE DELLO STATO (LEGGE FINANZIARIA 2004).	7	7
ARTICOLO 3	7	7
LEGGE N. 196 DEL 2009 LEGGE DI CONTABILITÀ E FINANZA PUBBLICA	20.803	20.816
ARTICOLO 26	20.083	20.083
ARTICOLO 27	720	720
ARTICOLO 29	-	13
DECRETO LEGGE N. 78 DEL 2010 MISURE URGENTI IN MATERIA DI STABILIZZAZIONE FINANZIARIA E DI COMPETITIVITÀ ECONOMICA	-8	-8
DECRETO LEGGE N. 98 DEL 2011 DISPOSIZIONI URGENTI PER LA STABILIZZAZIONE FINANZIARIA	-1	-1
LEGGE DI BILANCIO N. 229 DEL 2012 BILANCIO DI PREVISIONE DELLO STATO PER L'ANNO FINANZIARIO 2013 E BILANCIO PLURIENNALE PER IL TRIENNIO 2013-2015	-	-
ARTICOLO 17	-	-
DECRETO LEGGE N. 76 DEL 2013 PRIMI INTERVENTI URGENTI PER LA PROMOZIONE DELL' OCCUPAZIONE, IN PARTICOLARE GIOVANILE, DELLA COESIONE SOCIALE, NONCHÉ IN MATERIA DI IMPOSTA SUL VALORE AGGIUNTO (IVA) E ALTRE MISURE FINANZIARIE URGENTI	2.000	2.000
DECRETO LEGGE N. 102 DEL 2013 DISPOSIZIONI URGENTI IN MATERIA DI IMU, DI ALTA FISCALITÀ IMMOBILIARE, DI SOSTEGNO ALLE POLITICHE ABITATIVE E DI FINANZA LOCALE, NONCHÉ DI CASSA INTEGRAZIONE GUADAGNI E DI TRATTAMENTI PENSIONISTICI	-3	-3
Presenza dello Stato all'estero tramite le strutture diplomatico-consolari (4.12)	45.653	46.373
LEGGE N. 94 DEL 1997 MODIFICHE ALLA LEGGE 5 AGOSTO 1978, N. 468, E SUCCESSIVE MODIFICAZIONI E INTEGRAZIONI, RECANTE NORME DI CONTABILITÀ GENERALE DELLO STATO IN MATERIA DI BILANCIO. DELEGA AL GOVERNO PER L'INDIVIDUAZIONE DELLE UNITA' PREVISIONALI DI BASE DEL BILANCIO DELLO STATO	6.127	6.127
LEGGE N. 196 DEL 2009 LEGGE DI CONTABILITÀ E FINANZA PUBBLICA	4.101	4.787
ARTICOLO 27	2.101	2.101
ARTICOLO 28	2.000	2.000
ARTICOLO 29	-	686

04/07/2014

999/662/15

## ALLEGATO B/3 SPESE - VARIAZIONI 2013 PER MISSIONE, PROGRAMMA E PROVVEDIMENTI

(MIGLIAIA DI EURO)

	COMPETENZA	CASSA
DECRETO LEGGE N. 78 DEL 2010 MISURE URGENTI IN MATERIA DI STABILIZZAZIONE FINANZIARIA E DI COMPETITIVITA' ECONOMICA	-630	-630
DECRETO LEGGE N. 98 DEL 2011 DISPOSIZIONI URGENTI PER LA STABILIZZAZIONE FINANZIARIA	-115	-115
DECRETO LEGGE N. 227 DEL 2012 PROROGA DELLE MISSIONI INTERNAZIONALI DELLE FORZE ARMATE E DI POLIZIA, INIZIATIVE DI COOPERAZIONE ALLO SVILUPPO E SOSTEGNO AI PROCESSI DI RICOSTRUZIONE E PARTECIPAZIONE ALLE INIZIATIVE DELLE ORGANIZZAZIONI INTERNAZIONALI PER IL CONSOLIDAMENTO DEI PROCESSI DI PACE E DI STABILIZZAZIONE	3.569	3.569
LEGGE DI BILANCIO N. 229 DEL 2012 BILANCIO DI PREVISIONE DELLO STATO PER L'ANNO FINANZIARIO 2013 E BILANCIO PLURIENNALE PER IL TRIENNIO 2013-2015	31.866	31.866
ARTICOLO 2	28.600	28.600
ARTICOLO 6	3.266	3.266
DECRETO LEGGE N. 102 DEL 2013 DISPOSIZIONI URGENTI IN MATERIA DI IMU, DI ALTA FISCALITA' IMMOBILIARE, DI SOSTEGNO ALLE POLITICHE ABITATIVE E DI FINANZA LOCALE, NONCHE' DI CASSA INTEGRAZIONE GUADAGNI E DI TRATTAMENTI PENSIONISTICI	-248	-248
DECRETO LEGGE N. 114 DEL 2013 MISSIONI DI PACE	1.016	1.016
LEGGE DI VARIAZIONE AL BILANCIO N. 117 DEL 2013 PROVVEDIMENTO DI ASSESTAMENTO ANNO 2013	-34	-
Rappresentanza all'estero e servizi ai cittadini e alle imprese (4.13)	-5.617	-4.813
LEGGE N. 94 DEL 1997 MODIFICHE ALLA LEGGE 5 AGOSTO 1978, N. 468, E SUCCESSIVE MODIFICAZIONI E INTEGRAZIONI, RECANTE NORME DI CONTABILITA' GENERALE DELLO STATO IN MATERIA DI BILANCIO. DELEGA AL GOVERNO PER L'INDIVIDUAZIONE DELLE UNITA' PREVISIONALI DI BASE DEL BILANCIO DELLO STATO	-10.194	-11.394
LEGGE N. 196 DEL 2009 LEGGE DI CONTABILITA' E FINANZA PUBBLICA	6.004	8.007
ARTICOLO 27	4	4
ARTICOLO 28	6.000	6.000
ARTICOLO 29	-	2.003
DECRETO LEGGE N. 78 DEL 2010 MISURE URGENTI IN MATERIA DI STABILIZZAZIONE FINANZIARIA E DI COMPETITIVITA' ECONOMICA	313	313
DECRETO LEGGE N. 98 DEL 2011 DISPOSIZIONI URGENTI PER LA STABILIZZAZIONE FINANZIARIA	-13	-13
DECRETO LEGGE N. 227 DEL 2012 PROROGA DELLE MISSIONI INTERNAZIONALI DELLE FORZE ARMATE E DI POLIZIA, INIZIATIVE DI COOPERAZIONE ALLO SVILUPPO E SOSTEGNO AI PROCESSI DI RICOSTRUZIONE E PARTECIPAZIONE ALLE INIZIATIVE DELLE ORGANIZZAZIONI INTERNAZIONALI PER IL CONSOLIDAMENTO DEI PROCESSI DI PACE E DI STABILIZZAZIONE	9.770	9.770
LEGGE DI BILANCIO N. 229 DEL 2012 BILANCIO DI PREVISIONE DELLO STATO PER L'ANNO FINANZIARIO 2013 E BILANCIO PLURIENNALE PER IL TRIENNIO 2013-2015	400	400
ARTICOLO 2	400	400
ARTICOLO 17	-	-
DECRETO LEGGE N. 35 DEL 2013 DISPOSIZIONI URGENTI PER IL PAGAMENTO DEI DEBITI SCADUTI DELLA PUBBLICA AMMINISTRAZIONE, PER IL RIEQUILIBRIO FINANZIARIO DEGLI ENTI TERRITORIALI, NONCHE' IN MATERIA DI VERSAMENTO DI TRIBUTI DEGLI ENTI LOCALI.	-6.333	-6.333
DECRETO LEGGE N. 102 DEL 2013 DISPOSIZIONI URGENTI IN MATERIA DI IMU, DI ALTA FISCALITA' IMMOBILIARE, DI SOSTEGNO ALLE POLITICHE ABITATIVE E DI FINANZA LOCALE, NONCHE' DI CASSA INTEGRAZIONE GUADAGNI E DI TRATTAMENTI PENSIONISTICI	-5.165	-5.165
DECRETO LEGGE N. 114 DEL 2013 MISSIONI DI PACE	26	26

04/07/2014

999/662/16

## ALLEGATO B/3 SPESE - VARIAZIONI 2013 PER MISSIONE, PROGRAMMA E PROVVEDIMENTI

(MIGLIAIA DI EURO)

	COMPETENZA	CASSA
LEGGE DI VARIAZIONE AL BILANCIO N. 117 DEL 2013 PROVVEDIMENTO DI ASSESTAMENTO ANNO 2013	-425	-425
Coordinamento dell'Amministrazione in ambito internazionale (4.14)	20.089	21.476
LEGGE N. 385 DEL 1978 FONDO STRAORDINARIO - ESPOSTO IN TABELLA C	15	15
LEGGE N. 94 DEL 1997 MODIFICHE ALLA LEGGE 5 AGOSTO 1978, N. 468, E SUCCESSIVE MODIFICAZIONI E INTEGRAZIONI, RECANTE NORME DI CONTABILITA' GENERALE DELLO STATO IN MATERIA DI BILANCIO. DELEGA AL GOVERNO PER L'INDIVIDUAZIONE DELLE UNITA' PREVISIONALI DI BASE DEL BILANCIO DELLO STATO	-	9
DECRETO DEL PRESIDENTE DELLA REPUBBLICA N. 469 DEL 1999 REGOLAMENTO RECANTE NORME DI SEMPLIFICAZIONE DEL PROCEDIMENTO PER IL VERSAMENTO DI SOMME ALL'ENTRATA E LA RIASSEGNAZIONE ALLE UNITA' PREVISIONALI DI BASE PER LA SPESA DEL BILANCIO DELLO STATO, CON PARTICOLARE RIFERIMENTO AI FINANZIAMENTI DELL'UNIONE EUROPEA, AI SENSI DELL'ARTICOLO 20, COMMA 8, DELLA LEGGE 15 MARZO 1997, N. 59.	895	895
ARTICOLO 2	895	895
LEGGE N. 196 DEL 2009 LEGGE DI CONTABILITA' E FINANZA PUBBLICA	1.000	1.000
ARTICOLO 28	1.000	1.000
DECRETO LEGGE N. 78 DEL 2010 MISURE URGENTI IN MATERIA DI STABILIZZAZIONE FINANZIARIA E DI COMPETITIVITA' ECONOMICA	83	83
DECRETO LEGGE N. 98 DEL 2011 DISPOSIZIONI URGENTI PER LA STABILIZZAZIONE FINANZIARIA	-6	-6
DECRETO LEGGE N. 227 DEL 2012 PROROGA DELLE MISSIONI INTERNAZIONALI DELLE FORZE ARMATE E DI POLIZIA, INIZIATIVE DI COOPERAZIONE ALLO SVILUPPO E SOSTEGNO AI PROCESSI DI RICOSTRUZIONE E PARTECIPAZIONE ALLE INIZIATIVE DELLE ORGANIZZAZIONI INTERNAZIONALI PER IL CONSOLIDAMENTO DEI PROCESSI DI PACE E DI STABILIZZAZIONE	16.257	16.257
DECRETO LEGGE N. 35 DEL 2013 DISPOSIZIONI URGENTI PER IL PAGAMENTO DEI DEBITI SCADUTI DELLA PUBBLICA AMMINISTRAZIONE, PER IL RIEQUILIBRIO FINANZIARIO DEGLI ENTI TERRITORIALI, NONCHE' IN MATERIA DI VERSAMENTO DI TRIBUTI DEGLI ENTI LOCALI.	280	280
DECRETO LEGGE N. 102 DEL 2013 DISPOSIZIONI URGENTI IN MATERIA DI IMU, DI ALTA FISCALITA' IMMOBILIARE, DI SOSTEGNO ALLE POLITICHE ABITATIVE E DI FINANZA LOCALE, NONCHE' DI CASSA INTEGRAZIONE GUADAGNI E DI TRATTAMENTI PENSIONISTICI	-2.724	-2.724
DECRETO LEGGE N. 114 DEL 2013 MISSIONI DI PACE	4.288	4.288
LEGGE DI VARIAZIONE AL BILANCIO N. 117 DEL 2013 PROVVEDIMENTO DI ASSESTAMENTO ANNO 2013	-	1.378
Comunicazione in ambito internazionale (4.15)	683	683
LEGGE N. 385 DEL 1978 FONDO STRAORDINARIO - ESPOSTO IN TABELLA C	7	7
LEGGE N. 94 DEL 1997 MODIFICHE ALLA LEGGE 5 AGOSTO 1978, N. 468, E SUCCESSIVE MODIFICAZIONI E INTEGRAZIONI, RECANTE NORME DI CONTABILITA' GENERALE DELLO STATO IN MATERIA DI BILANCIO. DELEGA AL GOVERNO PER L'INDIVIDUAZIONE DELLE UNITA' PREVISIONALI DI BASE DEL BILANCIO DELLO STATO	238	238
DECRETO DEL PRESIDENTE DELLA REPUBBLICA N. 469 DEL 1999 REGOLAMENTO RECANTE NORME DI SEMPLIFICAZIONE DEL PROCEDIMENTO PER IL VERSAMENTO DI SOMME ALL'ENTRATA E LA RIASSEGNAZIONE ALLE UNITA' PREVISIONALI DI BASE PER LA SPESA DEL BILANCIO DELLO STATO, CON PARTICOLARE RIFERIMENTO AI FINANZIAMENTI DELL'UNIONE EUROPEA, AI SENSI DELL'ARTICOLO 20, COMMA 8, DELLA LEGGE 15 MARZO 1997, N. 59.	519	519
ARTICOLO 2	519	519
DECRETO LEGGE N. 78 DEL 2010 MISURE URGENTI IN MATERIA DI STABILIZZAZIONE FINANZIARIA E DI COMPETITIVITA' ECONOMICA	-108	-108
DECRETO LEGGE N. 98 DEL 2011 DISPOSIZIONI URGENTI PER LA STABILIZZAZIONE FINANZIARIA	-22	-22

04/07/2014

999/662/17

## ALLEGATO B/3 SPESE - VARIAZIONI 2013 PER MISSIONE, PROGRAMMA E PROVVEDIMENTI

(MIGLIAIA DI EURO)

	COMPETENZA	CASSA
DECRETO LEGGE N. 35 DEL 2013 DISPOSIZIONI URGENTI PER IL PAGAMENTO DEI DEBITI SCADUTI DELLA PUBBLICA AMMINISTRAZIONE, PER IL RIEQUILIBRIO FINANZIARIO DEGLI ENTI TERRITORIALI, NONCHE' IN MATERIA DI VERSAMENTO DI TRIBUTI DEGLI ENTI LOCALI.	62	62
DECRETO LEGGE N. 102 DEL 2013 DISPOSIZIONI URGENTI IN MATERIA DI IMU, DI ALTA FISCALITÀ IMMOBILIARE, DI SOSTEGNO ALLE POLITICHE ABITATIVE E DI FINANZA LOCALE, NONCHÈ DI CASSA INTEGRAZIONE GUADAGNI E DI TRATTAMENTI PENSIONISTICI	-12	-12
LEGGE DI VARIAZIONE AL BILANCIO N. 117 DEL 2013 PROVVEDIMENTO DI ASSESTAMENTO ANNO 2013	-2	-2
Cooperazione economica, finanziaria e infrastrutturale (4.16)	-80.000	-83.680
DECRETO LEGGE N. 69 DEL 2013 DISPOSIZIONI URGENTI PER IL RILANCIO DELL'ECONOMIA	-50.000	-50.000
DECRETO LEGGE N. 102 DEL 2013 DISPOSIZIONI URGENTI IN MATERIA DI IMU, DI ALTA FISCALITÀ IMMOBILIARE, DI SOSTEGNO ALLE POLITICHE ABITATIVE E DI FINANZA LOCALE, NONCHÈ DI CASSA INTEGRAZIONE GUADAGNI E DI TRATTAMENTI PENSIONISTICI	-30.000	-30.000
LEGGE DI VARIAZIONE AL BILANCIO N. 117 DEL 2013 PROVVEDIMENTO DI ASSESTAMENTO ANNO 2013	-	-3.680
Difesa e sicurezza del territorio (5)	2.007.111	2.078.134
Approntamento e impiego Carabinieri per la difesa e la sicurezza (5.1)	135.020	226.987
LEGGE N. 385 DEL 1978 FONDO STRAORDINARIO - ESPOSTO IN TABELLA C	34	34
LEGGE N. 94 DEL 1997 MODIFICHE ALLA LEGGE 5 AGOSTO 1978, N. 468, E SUCCESSIVE MODIFICAZIONI E INTEGRAZIONI, RECANTE NORME DI CONTABILITÀ GENERALE DELLO STATO IN MATERIA DI BILANCIO. DELEGA AL GOVERNO PER L'INDIVIDUAZIONE DELLE UNITÀ PREVISIONALI DI BASE DEL BILANCIO DELLO STATO	93.429	177.114
DECRETO DEL PRESIDENTE DELLA REPUBBLICA N. 469 DEL 1999 REGOLAMENTO RECANTE NORME DI SEMPLIFICAZIONE DEL PROCEDIMENTO PER IL VERSAMENTO DI SOMME ALL'ENTRATA E LA RIASSEGNAZIONE ALLE UNITÀ PREVISIONALI DI BASE PER LA SPESA DEL BILANCIO DELLO STATO, CON PARTICOLARE RIFERIMENTO AI FINANZIAMENTI DELL'UNIONE EUROPEA, AI SENSI DELL'ARTICOLO 20, COMMA 8, DELLA LEGGE 15 MARZO 1997, N. 59.	1.469	1.469
ARTICOLO 2	1.469	1.469
LEGGE N. 196 DEL 2009 LEGGE DI CONTABILITÀ E FINANZA PUBBLICA	37.714	45.844
ARTICOLO 21	-	-
ARTICOLO 27	10.714	10.714
ARTICOLO 28	27.000	27.000
ARTICOLO 29	-	8.130
DECRETO LEGGE N. 78 DEL 2010 MISURE URGENTI IN MATERIA DI STABILIZZAZIONE FINANZIARIA E DI COMPETITIVITÀ ECONOMICA	561	561
DECRETO LEGGE N. 98 DEL 2011 DISPOSIZIONI URGENTI PER LA STABILIZZAZIONE FINANZIARIA	-172	-172
LEGGE DI BILANCIO N. 229 DEL 2012 BILANCIO DI PREVISIONE DELLO STATO PER L'ANNO FINANZIARIO 2013 E BILANCIO PLURIENNALE PER IL TRIENNIO 2013-2015	3.071	3.071
ARTICOLO 11	3.056	3.056
ARTICOLO 17	15	15
DECRETO LEGGE N. 93 DEL 2013 DISPOSIZIONI URGENTI IN MATERIA DI SICUREZZA E PER IL CONTRASTO DELLA VIOLENZA DI GENERE, NONCHE' IN TEMA DI PROTEZIONE CIVILE E DI COMMISSARIAMENTO DELLE PROVINCE	2.760	2.760



04/07/2014

999/662/18

## ALLEGATO B/3 SPESE - VARIAZIONI 2013 PER MISSIONE, PROGRAMMA E PROVVEDIMENTI

(MIGLIAIA DI EURO)

	COMPETENZA	CASSA
DECRETO LEGGE N. 102 DEL 2013 DISPOSIZIONI URGENTI IN MATERIA DI IMU, DI ALTA FISCALITÀ IMMOBILIARE, DI SOSTEGNO ALLE POLITICHE ABITATIVE E DI FINANZA LOCALE, NONCHÉ DI CASSA INTEGRAZIONE GUADAGNI E DI TRATTAMENTI PENSIONISTICI	-9.196	-9.196
LEGGE DI VARIAZIONE AL BILANCIO N. 117 DEL 2013 PROVVEDIMENTO DI ASSESTAMENTO ANNO 2013	5.350	5.501
Approntamento e impiego delle forze terrestri (5.2)	631.639	629.946
LEGGE N. 385 DEL 1978 FONDO STRAORDINARIO - ESPOSTO IN TABELLA C	1.026	1.026
LEGGE N. 94 DEL 1997 MODIFICHE ALLA LEGGE 5 AGOSTO 1978, N. 468, E SUCCESSIVE MODIFICAZIONI E INTEGRAZIONI, RECANTE NORME DI CONTABILITÀ GENERALE DELLO STATO IN MATERIA DI BILANCIO. DELEGA AL GOVERNO PER L'INDIVIDUAZIONE DELLE UNITÀ PREVISIONALI DI BASE DEL BILANCIO DELLO STATO	555.586	539.159
DECRETO DEL PRESIDENTE DELLA REPUBBLICA N. 469 DEL 1999 REGOLAMENTO RECANTE NORME DI SEMPLIFICAZIONE DEL PROCEDIMENTO PER IL VERSAMENTO DI SOMME ALL'ENTRATA E LA RIASSEGNAZIONE ALLE UNITÀ PREVISIONALI DI BASE PER LA SPESA DEL BILANCIO DELLO STATO, CON PARTICOLARE RIFERIMENTO AI FINANZIAMENTI DELL'UNIONE EUROPEA, AI SENSI DELL'ARTICOLO 20, COMMA 8, DELLA LEGGE 15 MARZO 1997, N. 59.	38.157	38.157
ARTICOLO 2	38.157	38.157
LEGGE N. 196 DEL 2009 LEGGE DI CONTABILITÀ E FINANZA PUBBLICA	56.045	56.045
ARTICOLO 21	-	-
ARTICOLO 26	220	220
ARTICOLO 27	50.677	50.677
ARTICOLO 28	5.148	5.148
DECRETO LEGGE N. 78 DEL 2010 MISURE URGENTI IN MATERIA DI STABILIZZAZIONE FINANZIARIA E DI COMPETITIVITÀ ECONOMICA	680	680
DECRETO LEGGE N. 98 DEL 2011 DISPOSIZIONI URGENTI PER LA STABILIZZAZIONE FINANZIARIA	-124	-124
LEGGE DI BILANCIO N. 229 DEL 2012 BILANCIO DI PREVISIONE DELLO STATO PER L'ANNO FINANZIARIO 2013 E BILANCIO PLURIENNALE PER IL TRIENNIO 2013-2015	4.374	4.374
ARTICOLO 11	1.247	1.247
ARTICOLO 17	3.127	3.127
DECRETO LEGGE N. 102 DEL 2013 DISPOSIZIONI URGENTI IN MATERIA DI IMU, DI ALTA FISCALITÀ IMMOBILIARE, DI SOSTEGNO ALLE POLITICHE ABITATIVE E DI FINANZA LOCALE, NONCHÉ DI CASSA INTEGRAZIONE GUADAGNI E DI TRATTAMENTI PENSIONISTICI	-10.627	-10.627
LEGGE DI VARIAZIONE AL BILANCIO N. 117 DEL 2013 PROVVEDIMENTO DI ASSESTAMENTO ANNO 2013	-13.478	1.256
Approntamento e impiego delle forze navali (5.3)	254.630	290.790
LEGGE N. 385 DEL 1978 FONDO STRAORDINARIO - ESPOSTO IN TABELLA C	1.012	1.012
LEGGE N. 94 DEL 1997 MODIFICHE ALLA LEGGE 5 AGOSTO 1978, N. 468, E SUCCESSIVE MODIFICAZIONI E INTEGRAZIONI, RECANTE NORME DI CONTABILITÀ GENERALE DELLO STATO IN MATERIA DI BILANCIO. DELEGA AL GOVERNO PER L'INDIVIDUAZIONE DELLE UNITÀ PREVISIONALI DI BASE DEL BILANCIO DELLO STATO	108.069	110.587
DECRETO DEL PRESIDENTE DELLA REPUBBLICA N. 469 DEL 1999 REGOLAMENTO RECANTE NORME DI SEMPLIFICAZIONE DEL PROCEDIMENTO PER IL VERSAMENTO DI SOMME ALL'ENTRATA E LA RIASSEGNAZIONE ALLE UNITÀ PREVISIONALI DI BASE PER LA SPESA DEL BILANCIO DELLO STATO, CON PARTICOLARE RIFERIMENTO AI FINANZIAMENTI DELL'UNIONE EUROPEA, AI SENSI DELL'ARTICOLO 20, COMMA 8, DELLA LEGGE 15 MARZO 1997, N. 59.	19.897	19.897
ARTICOLO 2	19.897	19.897

04/07/2014

999/662/19

## ALLEGATO B/3 SPESE - VARIAZIONI 2013 PER MISSIONE, PROGRAMMA E PROVVEDIMENTI

(MIGLIAIA DI EURO)

	COMPETENZA	CASSA
LEGGE N. 196 DEL 2009 LEGGE DI CONTABILITÀ E FINANZA PUBBLICA	15.910	30.102
ARTICOLO 21	-	-
ARTICOLO 26	134	134
ARTICOLO 27	10.776	10.776
ARTICOLO 28	5.000	5.000
ARTICOLO 29	-	14.192
DECRETO LEGGE N. 78 DEL 2010 MISURE URGENTI IN MATERIA DI STABILIZZAZIONE FINANZIARIA E DI COMPETITIVITÀ ECONOMICA	217	217
DECRETO LEGGE N. 98 DEL 2011 DISPOSIZIONI URGENTI PER LA STABILIZZAZIONE FINANZIARIA	-32	-32
LEGGE DI BILANCIO N. 229 DEL 2012 BILANCIO DI PREVISIONE DELLO STATO PER L'ANNO FINANZIARIO 2013 E BILANCIO PLURIENNALE PER IL TRIENNIO 2013-2015	9.136	9.136
ARTICOLO 11	990	990
ARTICOLO 17	8.146	8.146
DECRETO LEGGE N. 35 DEL 2013 DISPOSIZIONI URGENTI PER IL PAGAMENTO DEI DEBITI SCADUTI DELLA PUBBLICA AMMINISTRAZIONE, PER IL RIEQUILIBRIO FINANZIARIO DEGLI ENTI TERRITORIALI, NONCHÉ IN MATERIA DI VERSAMENTO DI TRIBUTI DEGLI ENTI LOCALI.	15	15
DECRETO LEGGE N. 102 DEL 2013 DISPOSIZIONI URGENTI IN MATERIA DI IMU, DI ALTA FISCALITÀ IMMOBILIARE, DI SOSTEGNO ALLE POLITICHE ABITATIVE E DI FINANZA LOCALE, NONCHÉ DI CASSA INTEGRAZIONE GUADAGNI E DI TRATTAMENTI PENSIONISTICI	-2.124	-2.124
LEGGE DI VARIAZIONE AL BILANCIO N. 117 DEL 2013 PROVVEDIMENTO DI ASSESTAMENTO ANNO 2013	102.529	121.980
Approntamento e impiego delle forze aeree (5.4)	135.227	153.717
LEGGE N. 385 DEL 1978 FONDO STRAORDINARIO - ESPOSTO IN TABELLA C	368	368
LEGGE N. 94 DEL 1997 MODIFICHE ALLA LEGGE 5 AGOSTO 1978, N. 468, E SUCCESSIVE MODIFICAZIONI E INTEGRAZIONI, RECANTE NORME DI CONTABILITÀ GENERALE DELLO STATO IN MATERIA DI BILANCIO. DELEGA AL GOVERNO PER L'INDIVIDUAZIONE DELLE UNITÀ PREVISIONALI DI BASE DEL BILANCIO DELLO STATO	196.469	206.971
DECRETO DEL PRESIDENTE DELLA REPUBBLICA N. 469 DEL 1999 REGOLAMENTO RECANTE NORME DI SEMPLIFICAZIONE DEL PROCEDIMENTO PER IL VERSAMENTO DI SOMME ALL'ENTRATA E LA RIASSEGNAZIONE ALLE UNITÀ PREVISIONALI DI BASE PER LA SPESA DEL BILANCIO DELLO STATO, CON PARTICOLARE RIFERIMENTO AI FINANZIAMENTI DELL'UNIONE EUROPEA, AI SENSI DELL'ARTICOLO 20, COMMA 8, DELLA LEGGE 15 MARZO 1997, N. 59.	9.864	9.864
ARTICOLO 2	9.864	9.864
LEGGE N. 196 DEL 2009 LEGGE DI CONTABILITÀ E FINANZA PUBBLICA	27.430	32.257
ARTICOLO 21	-	-
ARTICOLO 26	136	136
ARTICOLO 27	27.294	27.294
ARTICOLO 29	-	4.826
DECRETO LEGGE N. 78 DEL 2010 MISURE URGENTI IN MATERIA DI STABILIZZAZIONE FINANZIARIA E DI COMPETITIVITÀ ECONOMICA	245	245
DECRETO LEGGE N. 98 DEL 2011 DISPOSIZIONI URGENTI PER LA STABILIZZAZIONE FINANZIARIA	-46	-46

04/07/2014

999/662/20

## ALLEGATO B/3 SPESE - VARIAZIONI 2013 PER MISSIONE, PROGRAMMA E PROVVEDIMENTI

(MIGLIAIA DI EURO)

	COMPETENZA	CASSA
LEGGE DI BILANCIO N. 229 DEL 2012 BILANCIO DI PREVISIONE DELLO STATO PER L'ANNO FINANZIARIO 2013 E BILANCIO PLURIENNALE PER IL TRIENNIO 2013-2015	3.664	3.664
ARTICOLO 11	643	643
ARTICOLO 17	3.021	3.021
DECRETO LEGGE N. 102 DEL 2013 DISPOSIZIONI URGENTI IN MATERIA DI IMU, DI ALTA FISCALITÀ IMMOBILIARE, DI SOSTEGNO ALLE POLITICHE ABITATIVE E DI FINANZA LOCALE, NONCHÉ DI CASSA INTEGRAZIONE GUADAGNI E DI TRATTAMENTI PENSIONISTICI	-4.214	-4.214
LEGGE DI VARIAZIONE AL BILANCIO N. 117 DEL 2013 PROVVEDIMENTO DI ASSESTAMENTO ANNO 2013	-98.553	-95.393
Funzioni non direttamente collegate ai compiti di difesa militare (5.5)	80.380	90.669
LEGGE N. 94 DEL 1997 MODIFICHE ALLA LEGGE 5 AGOSTO 1978, N. 468, E SUCCESSIVE MODIFICAZIONI E INTEGRAZIONI, RECANTE NORME DI CONTABILITÀ GENERALE DELLO STATO IN MATERIA DI BILANCIO. DELEGA AL GOVERNO PER L'INDIVIDUAZIONE DELLE UNITÀ PREVISIONALI DI BASE DEL BILANCIO DELLO STATO	3.877	16.166
DECRETO DEL PRESIDENTE DELLA REPUBBLICA N. 469 DEL 1999 REGOLAMENTO RECANTE NORME DI SEMPLIFICAZIONE DEL PROCEDIMENTO PER IL VERSAMENTO DI SOMME ALL'ENTRATA E LA RIASSEGNAZIONE ALLE UNITÀ PREVISIONALI DI BASE PER LA SPESA DEL BILANCIO DELLO STATO, CON PARTICOLARE RIFERIMENTO AI FINANZIAMENTI DELL'UNIONE EUROPEA, AI SENSI DELL'ARTICOLO 20, COMMA 8, DELLA LEGGE 15 MARZO 1997, N. 59.	6.928	6.928
ARTICOLO 2	6.928	6.928
LEGGE N. 196 DEL 2009 LEGGE DI CONTABILITÀ E FINANZA PUBBLICA	23.477	23.477
ARTICOLO 26	12.940	12.940
ARTICOLO 27	5.566	5.566
ARTICOLO 28	4.971	4.971
DECRETO LEGGE N. 78 DEL 2010 MISURE URGENTI IN MATERIA DI STABILIZZAZIONE FINANZIARIA E DI COMPETITIVITÀ ECONOMICA	-613	-613
DECRETO LEGGE N. 98 DEL 2011 DISPOSIZIONI URGENTI PER LA STABILIZZAZIONE FINANZIARIA	-86	-86
LEGGE DI BILANCIO N. 229 DEL 2012 BILANCIO DI PREVISIONE DELLO STATO PER L'ANNO FINANZIARIO 2013 E BILANCIO PLURIENNALE PER IL TRIENNIO 2013-2015	369	369
ARTICOLO 11	369	369
ARTICOLO 17	-	-
DECRETO LEGGE N. 102 DEL 2013 DISPOSIZIONI URGENTI IN MATERIA DI IMU, DI ALTA FISCALITÀ IMMOBILIARE, DI SOSTEGNO ALLE POLITICHE ABITATIVE E DI FINANZA LOCALE, NONCHÉ DI CASSA INTEGRAZIONE GUADAGNI E DI TRATTAMENTI PENSIONISTICI	-1.267	-1.267
LEGGE DI VARIAZIONE AL BILANCIO N. 117 DEL 2013 PROVVEDIMENTO DI ASSESTAMENTO ANNO 2013	47.695	45.695
Pianificazione generale delle Forze Armate e approvvigionamenti militari (5.6)	1.774.316	1.624.428
LEGGE N. 385 DEL 1978 FONDO STRAORDINARIO - ESPOSTO IN TABELLA C	1.008	1.008
LEGGE N. 94 DEL 1997 MODIFICHE ALLA LEGGE 5 AGOSTO 1978, N. 468, E SUCCESSIVE MODIFICAZIONI E INTEGRAZIONI, RECANTE NORME DI CONTABILITÀ GENERALE DELLO STATO IN MATERIA DI BILANCIO. DELEGA AL GOVERNO PER L'INDIVIDUAZIONE DELLE UNITÀ PREVISIONALI DI BASE DEL BILANCIO DELLO STATO	1.635.471	1.481.763
DECRETO DEL PRESIDENTE DELLA REPUBBLICA N. 469 DEL 1999 REGOLAMENTO RECANTE NORME DI SEMPLIFICAZIONE DEL PROCEDIMENTO PER IL VERSAMENTO DI SOMME ALL'ENTRATA E LA RIASSEGNAZIONE ALLE UNITÀ PREVISIONALI DI BASE PER LA SPESA DEL BILANCIO DELLO STATO, CON PARTICOLARE RIFERIMENTO AI FINANZIAMENTI DELL'UNIONE EUROPEA, AI SENSI DELL'ARTICOLO 20, COMMA 8, DELLA LEGGE 15 MARZO 1997, N. 59.	52.810	52.810

04/07/2014

999/662/21

## ALLEGATO B/3 SPESE - VARIAZIONI 2013 PER MISSIONE, PROGRAMMA E PROVVEDIMENTI

(MIGLIAIA DI EURO)

	COMPETENZA	CASSA
ARTICOLO 2	52.810	52.810
LEGGE N. 196 DEL 2009 LEGGE DI CONTABILITÀ E FINANZA PUBBLICA	196.993	209.473
ARTICOLO 21	-	-
ARTICOLO 26	27	27
ARTICOLO 27	181.965	181.965
ARTICOLO 28	15.000	15.000
ARTICOLO 29	-	12.480
DECRETO LEGGE N. 78 DEL 2010 MISURE URGENTI IN MATERIA DI STABILIZZAZIONE FINANZIARIA E DI COMPETITIVITÀ ECONOMICA	-8.187	-8.187
DECRETO LEGGE N. 98 DEL 2011 DISPOSIZIONI URGENTI PER LA STABILIZZAZIONE FINANZIARIA	-3.900	-3.900
DECRETO LEGGE N. 179 DEL 2012 ULTERIORI MISURE URGENTI PER LA CRESCITA DEL PAESE	2.600	2.600
LEGGE DI BILANCIO N. 229 DEL 2012 BILANCIO DI PREVISIONE DELLO STATO PER L'ANNO FINANZIARIO 2013 E BILANCIO PLURIENNALE PER IL TRIENNIO 2013-2015	3.833	56.048
ARTICOLO 2	-	-
ARTICOLO 11	2.315	2.315
ARTICOLO 17	1.519	53.733
DECRETO LEGGE N. 35 DEL 2013 DISPOSIZIONI URGENTI PER IL PAGAMENTO DEI DEBITI SCADUTI DELLA PUBBLICA AMMINISTRAZIONE, PER IL RIEQUILIBRIO FINANZIARIO DEGLI ENTI TERRITORIALI, NONCHÉ IN MATERIA DI VERSAMENTO DI TRIBUTI DEGLI ENTI LOCALI.	21.728	21.728
DECRETO LEGGE N. 102 DEL 2013 DISPOSIZIONI URGENTI IN MATERIA DI IMU, DI ALTA FISCALITÀ IMMOBILIARE, DI SOSTEGNO ALLE POLITICHE ABITATIVE E DI FINANZA LOCALE, NONCHÉ DI CASSA INTEGRAZIONE GUADAGNI E DI TRATTAMENTI PENSIONISTICI	-88.659	-88.659
LEGGE DI VARIAZIONE AL BILANCIO N. 117 DEL 2013 PROVVEDIMENTO DI ASSESTAMENTO ANNO 2013	-39.382	-100.256
Missioni militari di pace (5.8)	-1.004.102	-938.402
LEGGE N. 94 DEL 1997 MODIFICHE ALLA LEGGE 5 AGOSTO 1978, N. 468, E SUCCESSIVE MODIFICAZIONI E INTEGRAZIONI, RECANTE NORME DI CONTABILITÀ GENERALE DELLO STATO IN MATERIA DI BILANCIO, DELEGA AL GOVERNO PER L'INDIVIDUAZIONE DELLE UNITÀ PREVISIONALI DI BASE DEL BILANCIO DELLO STATO	-1.050.300	-984.600
DECRETO DEL PRESIDENTE DELLA REPUBBLICA N. 469 DEL 1999 REGOLAMENTO RECANTE NORME DI SEMPLIFICAZIONE DEL PROCEDIMENTO PER IL VERSAMENTO DI SOMME ALL'ENTRATA E LA RIASSEGNAZIONE ALLE UNITÀ PREVISIONALI DI BASE PER LA SPESA DEL BILANCIO DELLO STATO, CON PARTICOLARE RIFERIMENTO AI FINANZIAMENTI DELL'UNIONE EUROPEA, AI SENSI DELL'ARTICOLO 20, COMMA 8, DELLA LEGGE 15 MARZO 1997, N. 59.	483	483
ARTICOLO 2	483	483
DECRETO LEGGE N. 78 DEL 2010 MISURE URGENTI IN MATERIA DI STABILIZZAZIONE FINANZIARIA E DI COMPETITIVITÀ ECONOMICA	-	-
DECRETO LEGGE N. 98 DEL 2011 DISPOSIZIONI URGENTI PER LA STABILIZZAZIONE FINANZIARIA	-125	-125
DECRETO LEGGE N. 179 DEL 2012 ULTERIORI MISURE URGENTI PER LA CRESCITA DEL PAESE	-2.600	-2.600
DECRETO LEGGE N. 227 DEL 2012 PROROGA DELLE MISSIONI INTERNAZIONALI DELLE FORZE ARMATE E DI POLIZIA, INIZIATIVE DI COOPERAZIONE ALLO SVILUPPO E SOSTEGNO AI PROCESSI DI RICOSTRUZIONE E PARTECIPAZIONE ALLE INIZIATIVE DELLE ORGANIZZAZIONI INTERNAZIONALI PER IL CONSOLIDAMENTO DEI PROCESSI DI PACE E DI STABILIZZAZIONE	-103.472	-103.472

04/07/2014

999/662/22

## ALLEGATO B/3 SPESE - VARIAZIONI 2013 PER MISSIONE, PROGRAMMA E PROVVEDIMENTI

(MIGLIAIA DI EURO)

	COMPETENZA	CASSA
DECRETO LEGGE N. 114 DEL 2013 MISSIONI DI PACE	151.912	151.912
Giustizia (6)	728.044	807.805
Amministrazione penitenziaria (6.1)	300.492	313.998
LEGGE N. 94 DEL 1997 MODIFICHE ALLA LEGGE 5 AGOSTO 1978, N. 468, E SUCCESSIVE MODIFICAZIONI E INTEGRAZIONI, RECANTE NORME DI CONTABILITA' GENERALE DELLO STATO IN MATERIA DI BILANCIO. DELEGA AL GOVERNO PER L'INDIVIDUAZIONE DELLE UNITA' PREVISIONALI DI BASE DEL BILANCIO DELLO STATO	14.459	14.459
DECRETO DEL PRESIDENTE DELLA REPUBBLICA N. 469 DEL 1999 REGOLAMENTO RECANTE NORME DI SEMPLIFICAZIONE DEL PROCEDIMENTO PER IL VERSAMENTO DI SOMME ALL'ENTRATA E LA RIASSEGNAZIONE ALLE UNITA' PREVISIONALI DI BASE PER LA SPESA DEL BILANCIO DELLO STATO, CON PARTICOLARE RIFERIMENTO AI FINANZIAMENTI DELL'UNIONE EUROPEA, AI SENSI DELL'ARTICOLO 20, COMMA 8, DELLA LEGGE 15 MARZO 1997, N. 59.	114.533	114.533
ARTICOLO 2	114.533	114.533
LEGGE N. 196 DEL 2009 LEGGE DI CONTABILITA' E FINANZA PUBBLICA	82.153	99.042
ARTICOLO 26	8.517	8.517
ARTICOLO 27	21.986	21.986
ARTICOLO 28	51.650	51.650
ARTICOLO 29	-	16.889
DECRETO LEGGE N. 78 DEL 2010 MISURE URGENTI IN MATERIA DI STABILIZZAZIONE FINANZIARIA E DI COMPETITIVITA' ECONOMICA	3.637	3.637
LEGGE DI STABILITA' N. 228 DEL 2012 DISPOSIZIONI PER LA FORMAZIONE DEL BILANCIO ANNUALE E PLURIENNALE DELLO STATO (LEGGE DI STABILITA' 2012)	16.000	16.000
ARTICOLO 1	16.000	16.000
LEGGE DI BILANCIO N. 229 DEL 2012 BILANCIO DI PREVISIONE DELLO STATO PER L'ANNO FINANZIARIO 2013 E BILANCIO PLURIENNALE PER IL TRIENNIO 2013-2015	26.676	26.676
ARTICOLO 17	26.676	26.676
DECRETO LEGGE N. 24 DEL 2013 DISPOSIZIONI URGENTI IN MATERIA SANITARIA	4.500	4.500
DECRETO LEGGE N. 35 DEL 2013 DISPOSIZIONI URGENTI PER IL PAGAMENTO DEI DEBITI SCADUTI DELLA PUBBLICA AMMINISTRAZIONE, PER IL RIEQUILIBRIO FINANZIARIO DEGLI ENTI TERRITORIALI, NONCHE' IN MATERIA DI VERSAMENTO DI TRIBUTI DEGLI ENTI LOCALI.	31.128	31.128
DECRETO LEGGE N. 93 DEL 2013 DISPOSIZIONI URGENTI IN MATERIA DI SICUREZZA E PER IL CONTRASTO DELLA VIOLENZA DI GENERE, NONCHE' IN TEMI DI PROTEZIONE CIVILE E DI COMMISSARIAMENTO DELLE PROVINCE	250	250
DECRETO LEGGE N. 102 DEL 2013 DISPOSIZIONI URGENTI IN MATERIA DI IMU, DI ALTA FISCALITA' IMMOBILIARE, DI SOSTEGNO ALLE POLITICHE ABITATIVE E DI FINANZA LOCALE, NONCHE' DI CASSA INTEGRAZIONE GUADAGNI E DI TRATTAMENTI PENSIONISTICI	-2.254	-2.254
LEGGE DI VARIAZIONE AL BILANCIO N. 117 DEL 2013 PROVVEDIMENTO DI ASSESTAMENTO ANNO 2013	9.410	6.027
Giustizia civile e penale (6.2)	394.835	456.521
LEGGE N. 385 DEL 1978 FONDO STRAORDINARIO - ESPOSTO IN TABELLA C	2.378	2.378
LEGGE N. 94 DEL 1997 MODIFICHE ALLA LEGGE 5 AGOSTO 1978, N. 468, E SUCCESSIVE MODIFICAZIONI E INTEGRAZIONI, RECANTE NORME DI CONTABILITA' GENERALE DELLO STATO IN MATERIA DI BILANCIO. DELEGA AL GOVERNO PER L'INDIVIDUAZIONE DELLE UNITA' PREVISIONALI DI BASE DEL BILANCIO DELLO STATO	18.290	18.290

04/07/2014

999/662/23

## ALLEGATO B/3 SPESE - VARIAZIONI 2013 PER MISSIONE, PROGRAMMA E PROVVEDIMENTI

(MIGLIAIA DI EURO)

	COMPETENZA	CASSA
DECRETO DEL PRESIDENTE DELLA REPUBBLICA N. 469 DEL 1999 REGOLAMENTO RECANTE NORME DI SEMPLIFICAZIONE DEL PROCEDIMENTO PER IL VERSAMENTO DI SOMME ALL'ENTRATA E LA RIASSEGNAZIONE ALLE UNITA' PREVISIONALI DI BASE PER LA SPESA DEL BILANCIO DELLO STATO, CON PARTICOLARE RIFERIMENTO AI FINANZIAMENTI DELL'UNIONE EUROPEA, AI SENSI DELL'ARTICOLO 20, COMMA 8, DELLA LEGGE 15 MARZO 1997, N. 59.	65.739	65.739
ARTICOLO 2	65.739	65.739
LEGGE N. 3 DEL 2003 DISPOSIZIONI ORDINAMENTALI IN MATERIA DI PUBBLICA AMMINISTRAZIONE	1.293	1.293
ARTICOLO 27	1.293	1.293
LEGGE N. 196 DEL 2009 LEGGE DI CONTABILITÀ E FINANZA PUBBLICA	59.821	90.143
ARTICOLO 26	20.322	20.322
ARTICOLO 27	24.278	24.278
ARTICOLO 28	15.221	15.221
ARTICOLO 29	-	30.322
DECRETO LEGGE N. 78 DEL 2010 MISURE URGENTI IN MATERIA DI STABILIZZAZIONE FINANZIARIA E DI COMPETITIVITÀ ECONOMICA	135.267	135.267
DECRETO LEGGE N. 98 DEL 2011 DISPOSIZIONI URGENTI PER LA STABILIZZAZIONE FINANZIARIA	14.493	14.493
DECRETO LEGGE N. 179 DEL 2012 ULTERIORI MISURE URGENTI PER LA CRESCITA DEL PAESE	1.500	1.500
LEGGE N. 183 DEL 2012 RATIFICA DELL'ACCORDO TRA IL GOVERNO DELLA REPUBBLICA ITALIANA ED IL GOVERNO DELLA REPUBBLICA DELL'INDIA SUL TRASFERIMENTO DELLE PERSONE CONDANNATE, FATTO A ROMA IL 10 AGOSTO 2012	99	99
LEGGE DI BILANCIO N. 229 DEL 2012 BILANCIO DI PREVISIONE DELLO STATO PER L'ANNO FINANZIARIO 2013 E BILANCIO PLURIENNALE PER IL TRIENNIO 2013-2015	14.603	14.603
ARTICOLO 2	14.603	14.603
ARTICOLO 17	-	-
LEGGE N. 14 DEL 2013 RATIFICA ED ESECUZIONE DELL'ACCORDO SUL TRASFERIMENTO DELLE PERSONE CONDANNATE TRA IL GOVERNO DELLA REPUBBLICA ITALIANA ED IL GOVERNO DELLA REPUBBLICA ARABA D'EGITTO, FATTO A IL CAIRO IL 15 FEBBRAIO 2001	12	12
DECRETO LEGGE N. 35 DEL 2013 DISPOSIZIONI URGENTI PER IL PAGAMENTO DEI DEBITI SCADUTI DELLA PUBBLICA AMMINISTRAZIONE, PER IL RIEQUILIBRIO FINANZIARIO DEGLI ENTI TERRITORIALI, NONCHÉ IN MATERIA DI VERSAMENTO DI TRIBUTI DEGLI ENTI LOCALI.	77.890	77.890
DECRETO LEGGE N. 69 DEL 2013 DISPOSIZIONI URGENTI PER IL RILANCIO DELL'ECONOMIA	4.850	4.850
DECRETO LEGGE N. 93 DEL 2013 DISPOSIZIONI URGENTI IN MATERIA DI SICUREZZA E PER IL CONTRASTO DELLA VIOLENZA DI GENERE, NONCHÉ IN TEMA DI PROTEZIONE CIVILE E DI COMMISSARIAMENTO DELLE PROVINCE	1.000	1.000
DECRETO LEGGE N. 102 DEL 2013 DISPOSIZIONI URGENTI IN MATERIA DI IMU, DI ALTA FISCALITÀ IMMOBILIARE, DI SOSTEGNO ALLE POLITICHE ABITATIVE E DI FINANZA LOCALE, NONCHÉ DI CASSA INTEGRAZIONE GUADAGNI E DI TRATTAMENTI PENSIONISTICI	-10.916	-10.916
LEGGE DI VARIAZIONE AL BILANCIO N. 117 DEL 2013 PROVVEDIMENTO DI ASSESTAMENTO ANNO 2013	8.518	39.883
Giustizia minorile (6.3)	17.970	22.089
LEGGE N. 94 DEL 1997 MODIFICHE ALLA LEGGE 5 AGOSTO 1978, N. 468, E SUCCESSIVE MODIFICAZIONI E INTEGRAZIONI, RECANTE NORME DI CONTABILITÀ GENERALE DELLO STATO IN MATERIA DI BILANCIO. DELEGA AL GOVERNO PER L'INDIVIDUAZIONE DELLE UNITA' PREVISIONALI DI BASE DEL BILANCIO DELLO STATO	998	998

04/07/2014

999/662/24

## ALLEGATO B/3 SPESE - VARIAZIONI 2013 PER MISSIONE, PROGRAMMA E PROVVEDIMENTI

(MIGLIAIA DI EURO)

	COMPETENZA	CASSA
DECRETO DEL PRESIDENTE DELLA REPUBBLICA N. 469 DEL 1999 REGOLAMENTO RECANTE NORME DI SEMPLIFICAZIONE DEL PROCEDIMENTO PER IL VERSAMENTO DI SOMME ALL'ENTRATA E LA RIASSEGNAZIONE ALLE UNITA' PREVISIONALI DI BASE PER LA SPESA DEL BILANCIO DELLO STATO, CON PARTICOLARE RIFERIMENTO AI FINANZIAMENTI DELL'UNIONE EUROPEA, AI SENSI DELL'ARTICOLO 20, COMMA 8, DELLA LEGGE 15 MARZO 1997, N. 59.	4.245	4.245
ARTICOLO 2	4.245	4.245
LEGGE N. 196 DEL 2009 LEGGE DI CONTABILITÀ E FINANZA PUBBLICA	9.951	10.951
ARTICOLO 26	7.623	7.623
ARTICOLO 27	2.328	2.328
ARTICOLO 29	-	1.000
DECRETO LEGGE N. 78 DEL 2010 MISURE URGENTI IN MATERIA DI STABILIZZAZIONE FINANZIARIA E DI COMPETITIVITÀ ECONOMICA	6	6
DECRETO LEGGE N. 98 DEL 2011 DISPOSIZIONI URGENTI PER LA STABILIZZAZIONE FINANZIARIA	-21	-21
LEGGE DI BILANCIO N. 229 DEL 2012 BILANCIO DI PREVISIONE DELLO STATO PER L'ANNO FINANZIARIO 2013 E BILANCIO PLURIENNALE PER IL TRIENNIO 2013-2015	902	902
ARTICOLO 17	902	902
DECRETO LEGGE N. 35 DEL 2013 DISPOSIZIONI URGENTI PER IL PAGAMENTO DEI DEBITI SCADUTI DELLA PUBBLICA AMMINISTRAZIONE, PER IL RIEQUILIBRIO FINANZIARIO DEGLI ENTI TERRITORIALI, NONCHÉ IN MATERIA DI VERSAMENTO DI TRIBUTI DEGLI ENTI LOCALI.	2.972	2.972
DECRETO LEGGE N. 102 DEL 2013 DISPOSIZIONI URGENTI IN MATERIA DI IMU, DI ALTA FISCALITÀ IMMOBILIARE, DI SOSTEGNO ALLE POLITICHE ABITATIVE E DI FINANZA LOCALE, NONCHÉ DI CASSA INTEGRAZIONE GUADAGNI E DI TRATTAMENTI PENSIONISTICI	-1.084	-1.084
LEGGE DI VARIAZIONE AL BILANCIO N. 117 DEL 2013 PROVVEDIMENTO DI ASSESTAMENTO ANNO 2013	-	3.119
Giustizia tributaria (6.5)	14.747	15.197
LEGGE N. 385 DEL 1978 FONDO STRAORDINARIO - ESPOSTO IN TABELLA C	440	440
LEGGE N. 94 DEL 1997 MODIFICHE ALLA LEGGE 5 AGOSTO 1978, N. 468, E SUCCESSIVE MODIFICAZIONI E INTEGRAZIONI, RECANTE NORME DI CONTABILITÀ GENERALE DELLO STATO IN MATERIA DI BILANCIO. DELEGA AL GOVERNO PER L'INDIVIDUAZIONE DELLE UNITA' PREVISIONALI DI BASE DEL BILANCIO DELLO STATO	-	-
DECRETO DEL PRESIDENTE DELLA REPUBBLICA N. 469 DEL 1999 REGOLAMENTO RECANTE NORME DI SEMPLIFICAZIONE DEL PROCEDIMENTO PER IL VERSAMENTO DI SOMME ALL'ENTRATA E LA RIASSEGNAZIONE ALLE UNITA' PREVISIONALI DI BASE PER LA SPESA DEL BILANCIO DELLO STATO, CON PARTICOLARE RIFERIMENTO AI FINANZIAMENTI DELL'UNIONE EUROPEA, AI SENSI DELL'ARTICOLO 20, COMMA 8, DELLA LEGGE 15 MARZO 1997, N. 59.	9.848	9.848
ARTICOLO 2	9.848	9.848
LEGGE FINANZIARIA N. 350 DEL 2003 DISPOSIZIONI PER LA FORMAZIONE DEL BILANCIO ANNUALE E PLURIENNALE DELLO STATO (LEGGE FINANZIARIA 2004).	13.667	13.667
ARTICOLO 3	13.667	13.667
LEGGE N. 196 DEL 2009 LEGGE DI CONTABILITÀ E FINANZA PUBBLICA	116	566
ARTICOLO 26	116	116
ARTICOLO 29	-	450
DECRETO LEGGE N. 78 DEL 2010 MISURE URGENTI IN MATERIA DI STABILIZZAZIONE FINANZIARIA E DI COMPETITIVITÀ ECONOMICA	-1.166	-1.166
DECRETO LEGGE N. 98 DEL 2011 DISPOSIZIONI URGENTI PER LA STABILIZZAZIONE FINANZIARIA	-40	-40

04/07/2014

999/662/25

## ALLEGATO B/3 SPESE - VARIAZIONI 2013 PER MISSIONE, PROGRAMMA E PROVVEDIMENTI

(MIGLIAIA DI EURO)

	COMPETENZA	CASSA
LEGGE DI BILANCIO N. 229 DEL 2012 BILANCIO DI PREVISIONE DELLO STATO PER L'ANNO FINANZIARIO 2013 E BILANCIO PLURIENNALE PER IL TRIENNIO 2013-2015	485	485
ARTICOLO 17	485	485
DECRETO LEGGE N. 102 DEL 2013 DISPOSIZIONI URGENTI IN MATERIA DI IMU, DI ALTA FISCALITÀ IMMOBILIARE, DI SOSTEGNO ALLE POLITICHE ABITATIVE E DI FINANZA LOCALE, NONCHÉ DI CASSA INTEGRAZIONE GUADAGNI E DI TRATTAMENTI PENSIONISTICI	-251	-251
LEGGE DI VARIAZIONE AL BILANCIO N. 117 DEL 2013 PROVVEDIMENTO DI ASSESTAMENTO ANNO 2013	-8.353	-8.353
Ordine pubblico e sicurezza (7)	615.551	1.060.079
Sicurezza democratica (7.4)	26.058	26.260
LEGGE N. 94 DEL 1997 MODIFICHE ALLA LEGGE 5 AGOSTO 1978, N. 468, E SUCCESSIVE MODIFICAZIONI E INTEGRAZIONI, RECANTE NORME DI CONTABILITÀ GENERALE DELLO STATO IN MATERIA DI BILANCIO. DELEGA AL GOVERNO PER L'INDIVIDUAZIONE DELLE UNITÀ PREVISIONALI DI BASE DEL BILANCIO DELLO STATO	-	202
DECRETO DEL PRESIDENTE DELLA REPUBBLICA N. 469 DEL 1999 REGOLAMENTO RECANTE NORME DI SEMPLIFICAZIONE DEL PROCEDIMENTO PER IL VERSAMENTO DI SOMME ALL'ENTRATA E LA RIASSEGNAZIONE ALLE UNITÀ PREVISIONALI DI BASE PER LA SPESA DEL BILANCIO DELLO STATO, CON PARTICOLARE RIFERIMENTO AI FINANZIAMENTI DELL'UNIONE EUROPEA, AI SENSI DELL'ARTICOLO 20, COMMA 8, DELLA LEGGE 15 MARZO 1997, N. 59.	1.334	1.334
ARTICOLO 2	1.334	1.334
LEGGE N. 196 DEL 2009 LEGGE DI CONTABILITÀ E FINANZA PUBBLICA	10.000	10.000
ARTICOLO 28	10.000	10.000
DECRETO LEGGE N. 98 DEL 2011 DISPOSIZIONI URGENTI PER LA STABILIZZAZIONE FINANZIARIA	-46	-46
DECRETO LEGGE N. 227 DEL 2012 PROROGA DELLE MISSIONI INTERNAZIONALI DELLE FORZE ARMATE E DI POLIZIA, INIZIATIVE DI COOPERAZIONE ALLO SVILUPPO E SOSTEGNO AI PROCESSI DI RICOSTRUZIONE E PARTECIPAZIONE ALLE INIZIATIVE DELLE ORGANIZZAZIONI INTERNAZIONALI PER IL CONSOLIDAMENTO DEI PROCESSI DI PACE E DI STABILIZZAZIONE	10.000	10.000
LEGGE DI BILANCIO N. 229 DEL 2012 BILANCIO DI PREVISIONE DELLO STATO PER L'ANNO FINANZIARIO 2013 E BILANCIO PLURIENNALE PER IL TRIENNIO 2013-2015	770	770
ARTICOLO 2	770	770
DECRETO LEGGE N. 114 DEL 2013 MISSIONI DI PACE	4.000	4.000
Concorso della Guardia di Finanza alla sicurezza pubblica (7.5)	21.171	63.906
LEGGE N. 385 DEL 1978 FONDO STRAORDINARIO - ESPOSTO IN TABELLA C	11	11
LEGGE N. 831 DEL 1986 DISPOSIZIONI PER LA REALIZZAZIONE DI UN PROGRAMMA DI INTERVENTI PER L'ADEGUAMENTO ALLE ESIGENZE OPERATIVE DELLE INFRASTRUTTURE DEL CORPO DELLA GUARDIA DI FINANZA	-	-
ARTICOLO 9	-	-
LEGGE N. 94 DEL 1997 MODIFICHE ALLA LEGGE 5 AGOSTO 1978, N. 468, E SUCCESSIVE MODIFICAZIONI E INTEGRAZIONI, RECANTE NORME DI CONTABILITÀ GENERALE DELLO STATO IN MATERIA DI BILANCIO. DELEGA AL GOVERNO PER L'INDIVIDUAZIONE DELLE UNITÀ PREVISIONALI DI BASE DEL BILANCIO DELLO STATO	-	33.605
DECRETO DEL PRESIDENTE DELLA REPUBBLICA N. 469 DEL 1999 REGOLAMENTO RECANTE NORME DI SEMPLIFICAZIONE DEL PROCEDIMENTO PER IL VERSAMENTO DI SOMME ALL'ENTRATA E LA RIASSEGNAZIONE ALLE UNITÀ PREVISIONALI DI BASE PER LA SPESA DEL BILANCIO DELLO STATO, CON PARTICOLARE RIFERIMENTO AI FINANZIAMENTI DELL'UNIONE EUROPEA, AI SENSI DELL'ARTICOLO 20, COMMA 8, DELLA LEGGE 15 MARZO 1997, N. 59.	421	421
ARTICOLO 2	421	421



04/07/2014

999/662/26

## ALLEGATO B/3 SPESE - VARIAZIONI 2013 PER MISSIONE, PROGRAMMA E PROVVEDIMENTI

(MIGLIAIA DI EURO)

	COMPETENZA	CASSA
LEGGE FINANZIARIA N. 350 DEL 2003 DISPOSIZIONI PER LA FORMAZIONE DEL BILANCIO ANNUALE E PLURIENNALE DELLO STATO (LEGGE FINANZIARIA 2004).	2	2
ARTICOLO 3	2	2
LEGGE FINANZIARIA N. 244 DEL 2007 DISPOSIZIONI PER LA FORMAZIONE DEL BILANCIO ANNUALE E PLURIENNALE DELLO STATO (LEGGE FINANZIARIA 2007)	282	282
ARTICOLO 2	282	282
LEGGE N. 196 DEL 2009 LEGGE DI CONTABILITÀ E FINANZA PUBBLICA	13.035	15.471
ARTICOLO 26	142	142
ARTICOLO 27	2.593	2.593
ARTICOLO 28	10.300	10.300
ARTICOLO 29	-	2.435
DECRETO LEGGE N. 78 DEL 2010 MISURE URGENTI IN MATERIA DI STABILIZZAZIONE FINANZIARIA E DI COMPETITIVITÀ ECONOMICA	-202	-202
DECRETO LEGGE N. 98 DEL 2011 DISPOSIZIONI URGENTI PER LA STABILIZZAZIONE FINANZIARIA	-62	-62
LEGGE N. 135 DEL 2012 DISPOSIZIONI URGENTI PER LA REVISIONE DELLA SPESA PUBBLICA CON INVARIANZA DEI SERVIZI AI CITTADINI	-	214
DECRETO LEGGE N. 227 DEL 2012 PROROGA DELLE MISSIONI INTERNAZIONALI DELLE FORZE ARMATE E DI POLIZIA, INIZIATIVE DI COOPERAZIONE ALLO SVILUPPO E SOSTEGNO AI PROCESSI DI RICOSTRUZIONE E PARTECIPAZIONE ALLE INIZIATIVE DELLE ORGANIZZAZIONI INTERNAZIONALI PER IL CONSOLIDAMENTO DEI PROCESSI DI PACE E DI STABILIZZAZIONE	4.614	4.614
LEGGE DI BILANCIO N. 229 DEL 2012 BILANCIO DI PREVISIONE DELLO STATO PER L'ANNO FINANZIARIO 2013 E BILANCIO PLURIENNALE PER IL TRIENNIO 2013-2015	34	34
ARTICOLO 2	34	34
DECRETO LEGGE N. 35 DEL 2013 DISPOSIZIONI URGENTI PER IL PAGAMENTO DEI DEBITI SCADUTI DELLA PUBBLICA AMMINISTRAZIONE, PER IL RIEQUILIBRIO FINANZIARIO DEGLI ENTI TERRITORIALI, NONCHÉ IN MATERIA DI VERSAMENTO DI TRIBUTI DEGLI ENTI LOCALI.	553	553
DECRETO LEGGE N. 93 DEL 2013 DISPOSIZIONI URGENTI IN MATERIA DI SICUREZZA E PER IL CONTRASTO DELLA VIOLENZA DI GENERE, NONCHÉ IN TEMA DI PROTEZIONE CIVILE E DI COMMISSARIAMENTO DELLE PROVINCE	416	416
DECRETO LEGGE N. 102 DEL 2013 DISPOSIZIONI URGENTI IN MATERIA DI IMU, DI ALTA FISCALITÀ IMMOBILIARE, DI SOSTEGNO ALLE POLITICHE ABITATIVE E DI FINANZA LOCALE, NONCHÉ DI CASSA INTEGRAZIONE GUADAGNI E DI TRATTAMENTI PENSIONISTICI	-1.213	-1.166
DECRETO LEGGE N. 114 DEL 2013 MISSIONI DI PACE	2.895	2.895
LEGGE DI VARIAZIONE AL BILANCIO N. 117 DEL 2013 PROVVEDIMENTO DI ASSESTAMENTO ANNO 2013	384	6.818
Sicurezza pubblica in ambito rurale e montano (7.6)	13.009	15.522
LEGGE N. 94 DEL 1997 MODIFICHE ALLA LEGGE 5 AGOSTO 1978, N. 468, E SUCCESSIVE MODIFICAZIONI E INTEGRAZIONI, RECANTE NORME DI CONTABILITÀ GENERALE DELLO STATO IN MATERIA DI BILANCIO. DELEGA AL GOVERNO PER L'INDIVIDUAZIONE DELLE UNITÀ PREVISIONALI DI BASE DEL BILANCIO DELLO STATO	1.156	2.657
DECRETO DEL PRESIDENTE DELLA REPUBBLICA N. 469 DEL 1999 REGOLAMENTO RECANTE NORME DI SEMPLIFICAZIONE DEL PROCEDIMENTO PER IL VERSAMENTO DI SOMME ALL'ENTRATA E LA RIASSEGNAZIONE ALLE UNITÀ PREVISIONALI DI BASE PER LA SPESA DEL BILANCIO DELLO STATO, CON PARTICOLARE RIFERIMENTO AI FINANZIAMENTI DELL'UNIONE EUROPEA, AI SENSI DELL'ARTICOLO 20, COMMA 8, DELLA LEGGE 15 MARZO 1997, N. 59.	5.766	5.766
ARTICOLO 2	5.766	5.766

04/07/2014

999/662/27

## ALLEGATO B/3 SPESE - VARIAZIONI 2013 PER MISSIONE, PROGRAMMA E PROVVEDIMENTI

(MIGLIAIA DI EURO)

	COMPETENZA	CASSA
LEGGE N. 196 DEL 2009 LEGGE DI CONTABILITÀ E FINANZA PUBBLICA	4.386	4.386
ARTICOLO 26	49	49
ARTICOLO 27	3.205	3.205
ARTICOLO 28	1.132	1.132
DECRETO LEGGE N. 78 DEL 2010 MISURE URGENTI IN MATERIA DI STABILIZZAZIONE FINANZIARIA E DI COMPETITIVITA' ECONOMICA	11	11
DECRETO LEGGE N. 98 DEL 2011 DISPOSIZIONI URGENTI PER LA STABILIZZAZIONE FINANZIARIA	-10	-10
LEGGE DI BILANCIO N. 229 DEL 2012 BILANCIO DI PREVISIONE DELLO STATO PER L'ANNO FINANZIARIO 2013 E BILANCIO PLURIENNALE PER IL TRIENNIO 2013-2015	-86	-86
ARTICOLO 2	-86	-86
ARTICOLO 17	-	-
DECRETO LEGGE N. 35 DEL 2013 DISPOSIZIONI URGENTI PER IL PAGAMENTO DEI DEBITI SCADUTI DELLA PUBBLICA AMMINISTRAZIONE, PER IL RIEQUILIBRIO FINANZIARIO DEGLI ENTI TERRITORIALI, NONCHE' IN MATERIA DI VERSAMENTO DI TRIBUTI DEGLI ENTI LOCALI.	117	117
DECRETO LEGGE N. 93 DEL 2013 DISPOSIZIONI URGENTI IN MATERIA DI SICUREZZA E PER IL CONTRASTO DELLA VIOLENZA DI GENERE, NONCHE' IN TEMA DI PROTEZIONE CIVILE E DI COMMISSARIAMENTO DELLE PROVINCE	75	75
DECRETO LEGGE N. 102 DEL 2013 DISPOSIZIONI URGENTI IN MATERIA DI IMU, DI ALTA FISCALITÀ IMMOBILIARE, DI SOSTEGNO ALLE POLITICHE ABITATIVE E DI FINANZA LOCALE, NONCHÉ DI CASSA INTEGRAZIONE GUADAGNI E DI TRATTAMENTI PENSIONISTICI	-199	-199
LEGGE DI VARIAZIONE AL BILANCIO N. 117 DEL 2013 PROVVEDIMENTO DI ASSESTAMENTO ANNO 2013	1.793	2.805
Sicurezza e controllo nei mari, nei porti e sulle coste (7.7)	55.729	76.353
LEGGE N. 385 DEL 1978 FONDO STRAORDINARIO - ESPOSTO IN TABELLA C	75	75
LEGGE N. 183 DEL 1987 COORDINAMENTO DELLE POLITICHE RIGUARDANTI L'APPARTENENZA DELL'ITALIA ALLE COMUNITA' EUROPEE ED ADEGUAMENTO DELL'ORDINAMENTO INTERNO AGLI ATTI NORMATIVI COMUNITARI	415	415
LEGGE N. 94 DEL 1997 MODIFICHE ALLA LEGGE 5 AGOSTO 1978, N. 468, E SUCCESSIVE MODIFICAZIONI E INTEGRAZIONI, RECANTE NORME DI CONTABILITA' GENERALE DELLO STATO IN MATERIA DI BILANCIO. DELEGA AL GOVERNO PER L'INDIVIDUAZIONE DELLE UNITA' PREVISIONALI DI BASE DEL BILANCIO DELLO STATO	1.337	17.925
DECRETO DEL PRESIDENTE DELLA REPUBBLICA N. 469 DEL 1999 REGOLAMENTO RECANTE NORME DI SEMPLIFICAZIONE DEL PROCEDIMENTO PER IL VERSAMENTO DI SOMME ALL'ENTRATA E LA RIASSEGNAZIONE ALLE UNITA' PREVISIONALI DI BASE PER LA SPESA DEL BILANCIO DELLO STATO, CON PARTICOLARE RIFERIMENTO AI FINANZIAMENTI DELL'UNIONE EUROPEA, AI SENSI DELL'ARTICOLO 20, COMMA 8, DELLA LEGGE 15 MARZO 1997, N. 59.	2.656	2.656
ARTICOLO 2	2.656	2.656
LEGGE N. 196 DEL 2009 LEGGE DI CONTABILITÀ E FINANZA PUBBLICA	30.997	35.997
ARTICOLO 26	1.018	1.018
ARTICOLO 27	8.979	8.979
ARTICOLO 28	21.000	21.000
ARTICOLO 29	-	5.000
DECRETO LEGGE N. 78 DEL 2010 MISURE URGENTI IN MATERIA DI STABILIZZAZIONE FINANZIARIA E DI COMPETITIVITA' ECONOMICA	-535	-535

04/07/2014

999/662/28

## ALLEGATO B/3 SPESE - VARIAZIONI 2013 PER MISSIONE, PROGRAMMA E PROVVEDIMENTI

(MIGLIAIA DI EURO)

	COMPETENZA	CASSA
DECRETO LEGGE N. 98 DEL 2011 DISPOSIZIONI URGENTI PER LA STABILIZZAZIONE FINANZIARIA	-111	-111
LEGGE DI BILANCIO N. 229 DEL 2012 BILANCIO DI PREVISIONE DELLO STATO PER L'ANNO FINANZIARIO 2013 E BILANCIO PLURIENNALE PER IL TRIENNIO 2013-2015	-	-
ARTICOLO 17	-	-
DECRETO LEGGE N. 35 DEL 2013 DISPOSIZIONI URGENTI PER IL PAGAMENTO DEI DEBITI SCADUTI DELLA PUBBLICA AMMINISTRAZIONE, PER IL RIEQUILIBRIO FINANZIARIO DEGLI ENTI TERRITORIALI, NONCHE' IN MATERIA DI VERSAMENTO DI TRIBUTI DEGLI ENTI LOCALI.	12.103	12.103
DECRETO LEGGE N. 43 DEL 2013 DISPOSIZIONI URGENTI PER IL RILANCIO DELL'AREA INDUSTRIALE DI PIOMBINO, DI CONTRASTO AD EMERGENZE AMBIENTALI, IN FAVORE DELLE ZONE TERREMOTATE DEL MAGGIO 2012 E PER ACCELERARE LA RICOSTRUZIONE IN ABRUZZO E LA REALIZZAZIONE DEGLI INTERVENTI PER EXPO 2015.	-1.000	-1.000
DECRETO LEGGE N. 102 DEL 2013 DISPOSIZIONI URGENTI IN MATERIA DI IMU, DI ALTA FISCALITÀ IMMOBILIARE, DI SOSTEGNO ALLE POLITICHE ABITATIVE E DI FINANZA LOCALE, NONCHÈ DI CASSA INTEGRAZIONE GUADAGNI E DI TRATTAMENTI PENSIONISTICI	-977	-977
LEGGE DI VARIAZIONE AL BILANCIO N. 117 DEL 2013 PROVVEDIMENTO DI ASSESTAMENTO ANNO 2013	10.769	9.805
Contrasto al crimine, tutela dell'ordine e della sicurezza pubblica (7.8)	194.656	396.026
LEGGE N. 94 DEL 1997 MODIFICHE ALLA LEGGE 5 AGOSTO 1978, N. 468, E SUCCESSIVE MODIFICAZIONI E INTEGRAZIONI, RECANTE NORME DI CONTABILITÀ GENERALE DELLO STATO IN MATERIA DI BILANCIO. DELEGA AL GOVERNO PER L'INDIVIDUAZIONE DELLE UNITÀ PREVISIONALI DI BASE DEL BILANCIO DELLO STATO	35.092	33.829
DECRETO DEL PRESIDENTE DELLA REPUBBLICA N. 469 DEL 1999 REGOLAMENTO RECANTE NORME DI SEMPLIFICAZIONE DEL PROCEDIMENTO PER IL VERSAMENTO DI SOMME ALL'ENTRATA E LA RIASSEGNAZIONE ALLE UNITÀ PREVISIONALI DI BASE PER LA SPESA DEL BILANCIO DELLO STATO, CON PARTICOLARE RIFERIMENTO AI FINANZIAMENTI DELL'UNIONE EUROPEA, AI SENSI DELL'ARTICOLO 20, COMMA 8, DELLA LEGGE 15 MARZO 1997, N. 59.	64.612	64.612
ARTICOLO 2	64.612	64.612
LEGGE N. 196 DEL 2009 LEGGE DI CONTABILITÀ E FINANZA PUBBLICA	10.381	20.582
ARTICOLO 26	300	300
ARTICOLO 27	3.031	3.031
ARTICOLO 28	7.050	7.050
ARTICOLO 29	-	10.201
DECRETO LEGGE N. 78 DEL 2010 MISURE URGENTI IN MATERIA DI STABILIZZAZIONE FINANZIARIA E DI COMPETITIVITÀ ECONOMICA	-493	-493
DECRETO LEGGE N. 98 DEL 2011 DISPOSIZIONI URGENTI PER LA STABILIZZAZIONE FINANZIARIA	-211	-211
DECRETO LEGGE N. 227 DEL 2012 PROROGA DELLE MISSIONI INTERNAZIONALI DELLE FORZE ARMATE E DI POLIZIA, INIZIATIVE DI COOPERAZIONE ALLO SVILUPPO E SOSTEGNO AI PROCESSI DI RICOSTRUZIONE E PARTECIPAZIONE ALLE INIZIATIVE DELLE ORGANIZZAZIONI INTERNAZIONALI PER IL CONSOLIDAMENTO DEI PROCESSI DI PACE E DI STABILIZZAZIONE	3.248	3.248
LEGGE DI BILANCIO N. 229 DEL 2012 BILANCIO DI PREVISIONE DELLO STATO PER L'ANNO FINANZIARIO 2013 E BILANCIO PLURIENNALE PER IL TRIENNIO 2013-2015	35.594	35.656
ARTICOLO 2	14.300	14.300
ARTICOLO 8	21.294	21.356
ARTICOLO 17	-	-

04/07/2014

999/662/29

## ALLEGATO B/3 SPESE - VARIAZIONI 2013 PER MISSIONE, PROGRAMMA E PROVVEDIMENTI

(MIGLIAIA DI EURO)

	COMPETENZA	CASSA
DECRETO LEGGE N. 35 DEL 2013 DISPOSIZIONI URGENTI PER IL PAGAMENTO DEI DEBITI SCADUTI DELLA PUBBLICA AMMINISTRAZIONE, PER IL RIEQUILIBRIO FINANZIARIO DEGLI ENTI TERRITORIALI, NONCHE' IN MATERIA DI VERSAMENTO DI TRIBUTI DEGLI ENTI LOCALI.	29.638	29.638
DECRETO LEGGE N. 93 DEL 2013 DISPOSIZIONI URGENTI IN MATERIA DI SICUREZZA E PER IL CONTRASTO DELLA VIOLENZA DI GENERE, NONCHE' IN TEMA DI PROTEZIONE CIVILE E DI COMMISSARIAMENTO DELLE PROVINCE	2.061	145.094
DECRETO LEGGE N. 102 DEL 2013 DISPOSIZIONI URGENTI IN MATERIA DI IMU, DI ALTA FISCALITÀ IMMOBILIARE, DI SOSTEGNO ALLE POLITICHE ABITATIVE E DI FINANZA LOCALE, NONCHÈ DI CASSA INTEGRAZIONE GUADAGNI E DI TRATTAMENTI PENSIONISTICI	-5.812	-6.901
DECRETO LEGGE N. 114 DEL 2013 MISSIONI DI PACE	1.150	1.150
LEGGE DI VARIAZIONE AL BILANCIO N. 117 DEL 2013 PROVVEDIMENTO DI ASSESTAMENTO ANNO 2013	19.396	69.823
Servizio permanente dell'Arma dei Carabinieri per la tutela dell'ordine e la sicurezza pubblica (7.9)	19.019	67.779
LEGGE N. 94 DEL 1997 MODIFICHE ALLA LEGGE 5 AGOSTO 1978, N. 468, E SUCCESSIVE MODIFICAZIONI E INTEGRAZIONI, RECANTE NORME DI CONTABILITÀ GENERALE DELLO STATO IN MATERIA DI BILANCIO. DELEGA AL GOVERNO PER L'INDIVIDUAZIONE DELLE UNITÀ PREVISIONALI DI BASE DEL BILANCIO DELLO STATO	5.311	14.335
DECRETO DEL PRESIDENTE DELLA REPUBBLICA N. 469 DEL 1999 REGOLAMENTO RECANTE NORME DI SEMPLIFICAZIONE DEL PROCEDIMENTO PER IL VERSAMENTO DI SOMME ALL'ENTRATA E LA RIASSEGNAZIONE ALLE UNITÀ PREVISIONALI DI BASE PER LA SPESA DEL BILANCIO DELLO STATO, CON PARTICOLARE RIFERIMENTO AI FINANZIAMENTI DELL'UNIONE EUROPEA, AI SENSI DELL'ARTICOLO 20, COMMA 8, DELLA LEGGE 15 MARZO 1997, N. 59.	22	22
ARTICOLO 2	22	22
DECRETO LEGGE N. 78 DEL 2010 MISURE URGENTI IN MATERIA DI STABILIZZAZIONE FINANZIARIA E DI COMPETITIVITÀ ECONOMICA	-215	-215
DECRETO LEGGE N. 98 DEL 2011 DISPOSIZIONI URGENTI PER LA STABILIZZAZIONE FINANZIARIA	-39	-39
LEGGE DI BILANCIO N. 229 DEL 2012 BILANCIO DI PREVISIONE DELLO STATO PER L'ANNO FINANZIARIO 2013 E BILANCIO PLURIENNALE PER IL TRIENNIO 2013-2015	-	-
ARTICOLO 17	-	-
DECRETO LEGGE N. 35 DEL 2013 DISPOSIZIONI URGENTI PER IL PAGAMENTO DEI DEBITI SCADUTI DELLA PUBBLICA AMMINISTRAZIONE, PER IL RIEQUILIBRIO FINANZIARIO DEGLI ENTI TERRITORIALI, NONCHE' IN MATERIA DI VERSAMENTO DI TRIBUTI DEGLI ENTI LOCALI.	5.177	5.177
DECRETO LEGGE N. 93 DEL 2013 DISPOSIZIONI URGENTI IN MATERIA DI SICUREZZA E PER IL CONTRASTO DELLA VIOLENZA DI GENERE, NONCHE' IN TEMA DI PROTEZIONE CIVILE E DI COMMISSARIAMENTO DELLE PROVINCE	-	17.000
DECRETO LEGGE N. 102 DEL 2013 DISPOSIZIONI URGENTI IN MATERIA DI IMU, DI ALTA FISCALITÀ IMMOBILIARE, DI SOSTEGNO ALLE POLITICHE ABITATIVE E DI FINANZA LOCALE, NONCHÈ DI CASSA INTEGRAZIONE GUADAGNI E DI TRATTAMENTI PENSIONISTICI	-1.237	-1.237
LEGGE DI VARIAZIONE AL BILANCIO N. 117 DEL 2013 PROVVEDIMENTO DI ASSESTAMENTO ANNO 2013	10.000	32.736
Pianificazione e coordinamento Forze di polizia (7.10)	285.910	414.232
LEGGE N. 94 DEL 1997 MODIFICHE ALLA LEGGE 5 AGOSTO 1978, N. 468, E SUCCESSIVE MODIFICAZIONI E INTEGRAZIONI, RECANTE NORME DI CONTABILITÀ GENERALE DELLO STATO IN MATERIA DI BILANCIO. DELEGA AL GOVERNO PER L'INDIVIDUAZIONE DELLE UNITÀ PREVISIONALI DI BASE DEL BILANCIO DELLO STATO	2.795	1.242
DECRETO DEL PRESIDENTE DELLA REPUBBLICA N. 469 DEL 1999 REGOLAMENTO RECANTE NORME DI SEMPLIFICAZIONE DEL PROCEDIMENTO PER IL VERSAMENTO DI SOMME ALL'ENTRATA E LA RIASSEGNAZIONE ALLE UNITÀ PREVISIONALI DI BASE PER LA SPESA DEL BILANCIO DELLO STATO, CON PARTICOLARE RIFERIMENTO AI FINANZIAMENTI DELL'UNIONE EUROPEA, AI SENSI DELL'ARTICOLO 20, COMMA 8, DELLA LEGGE 15 MARZO 1997, N. 59.	57.979	57.979
ARTICOLO 2	57.979	57.979

04/07/2014

999/662/30

## ALLEGATO B/3 SPESE - VARIAZIONI 2013 PER MISSIONE, PROGRAMMA E PROVVEDIMENTI

(MIGLIAIA DI EURO)

	COMPETENZA	CASSA
LEGGE N. 196 DEL 2009 LEGGE DI CONTABILITÀ E FINANZA PUBBLICA	78.649	78.966
ARTICOLO 26	7.143	7.143
ARTICOLO 27	70.656	70.656
ARTICOLO 28	850	850
ARTICOLO 29	-	317
DECRETO LEGGE N. 78 DEL 2010 MISURE URGENTI IN MATERIA DI STABILIZZAZIONE FINANZIARIA E DI COMPETITIVITÀ ECONOMICA	-1.458	-1.458
DECRETO LEGGE N. 98 DEL 2011 DISPOSIZIONI URGENTI PER LA STABILIZZAZIONE FINANZIARIA	-173	-173
DECRETO LEGGE N. 227 DEL 2012 PROROGA DELLE MISSIONI INTERNAZIONALI DELLE FORZE ARMATE E DI POLIZIA, INIZIATIVE DI COOPERAZIONE ALLO SVILUPPO E SOSTEGNO AI PROCESSI DI RICOSTRUZIONE E PARTECIPAZIONE ALLE INIZIATIVE DELLE ORGANIZZAZIONI INTERNAZIONALI PER IL CONSOLIDAMENTO DEI PROCESSI DI PACE E DI STABILIZZAZIONE	7	7
LEGGE DI BILANCIO N. 229 DEL 2012 BILANCIO DI PREVISIONE DELLO STATO PER L'ANNO FINANZIARIO 2013 E BILANCIO PLURIENNALE PER IL TRIENNIO 2013-2015	35.218	35.155
ARTICOLO 2	60.324	60.324
ARTICOLO 8	-25.107	-25.169
ARTICOLO 17	-	-
DECRETO LEGGE N. 35 DEL 2013 DISPOSIZIONI URGENTI PER IL PAGAMENTO DEI DEBITI SCADUTI DELLA PUBBLICA AMMINISTRAZIONE, PER IL RIEQUILIBRIO FINANZIARIO DEGLI ENTI TERRITORIALI, NONCHE' IN MATERIA DI VERSAMENTO DI TRIBUTI DEGLI ENTI LOCALI.	119.994	119.994
DECRETO LEGGE N. 93 DEL 2013 DISPOSIZIONI URGENTI IN MATERIA DI SICUREZZA E PER IL CONTRASTO DELLA VIOLENZA DI GENERE, NONCHE' IN TEMA DI PROTEZIONE CIVILE E DI COMMISSARIAMENTO DELLE PROVINCE	-	66.820
DECRETO LEGGE N. 102 DEL 2013 DISPOSIZIONI URGENTI IN MATERIA DI IMU, DI ALTA FISCALITÀ IMMOBILIARE, DI SOSTEGNO ALLE POLITICHE ABITATIVE E DI FINANZA LOCALE, NONCHE' DI CASSA INTEGRAZIONE GUADAGNI E DI TRATTAMENTI PENSIONISTICI	-6.003	-4.914
DECRETO LEGGE N. 114 DEL 2013 MISSIONI DI PACE	2	2
LEGGE DI VARIAZIONE AL BILANCIO N. 117 DEL 2013 PROVVEDIMENTO DI ASSESTAMENTO ANNO 2013	-1.100	60.611
Soccorso civile (8)	504.891	1.009.116
Interventi per soccorsi (8.1)	13.630	19.592
LEGGE N. 94 DEL 1997 MODIFICHE ALLA LEGGE 5 AGOSTO 1978, N. 468, E SUCCESSIVE MODIFICAZIONI E INTEGRAZIONI, RECANTE NORME DI CONTABILITÀ GENERALE DELLO STATO IN MATERIA DI BILANCIO. DELEGA AL GOVERNO PER L'INDIVIDUAZIONE DELLE UNITÀ PREVISIONALI DI BASE DEL BILANCIO DELLO STATO	487	3.290
DECRETO DEL PRESIDENTE DELLA REPUBBLICA N. 469 DEL 1999 REGOLAMENTO RECANTE NORME DI SEMPLIFICAZIONE DEL PROCEDIMENTO PER IL VERSAMENTO DI SOMME ALL'ENTRATA E LA RIASSEGNAZIONE ALLE UNITÀ PREVISIONALI DI BASE PER LA SPESA DEL BILANCIO DELLO STATO, CON PARTICOLARE RIFERIMENTO AI FINANZIAMENTI DELL'UNIONE EUROPEA, AI SENSI DELL'ARTICOLO 20, COMMA 8, DELLA LEGGE 15 MARZO 1997, N. 59.	9.592	9.592
ARTICOLO 2	9.592	9.592
LEGGE N. 196 DEL 2009 LEGGE DI CONTABILITÀ E FINANZA PUBBLICA	2.794	2.794
ARTICOLO 27	2.794	2.794
DECRETO LEGGE N. 78 DEL 2010 MISURE URGENTI IN MATERIA DI STABILIZZAZIONE FINANZIARIA E DI COMPETITIVITÀ ECONOMICA	-70	-70

04/07/2014

999/662/31

## ALLEGATO B/3 SPESE - VARIAZIONI 2013 PER MISSIONE, PROGRAMMA E PROVVEDIMENTI

(MIGLIAIA DI EURO)

	COMPETENZA	CASSA
DECRETO LEGGE N. 98 DEL 2011 DISPOSIZIONI URGENTI PER LA STABILIZZAZIONE FINANZIARIA	-23	-23
LEGGE DI BILANCIO N. 229 DEL 2012 BILANCIO DI PREVISIONE DELLO STATO PER L'ANNO FINANZIARIO 2013 E BILANCIO PLURIENNALE PER IL TRIENNIO 2013-2015	-57	-57
ARTICOLO 2	-57	-57
ARTICOLO 17	-	-
DECRETO LEGGE N. 35 DEL 2013 DISPOSIZIONI URGENTI PER IL PAGAMENTO DEI DEBITI SCADUTI DELLA PUBBLICA AMMINISTRAZIONE, PER IL RIEQUILIBRIO FINANZIARIO DEGLI ENTI TERRITORIALI, NONCHE' IN MATERIA DI VERSAMENTO DI TRIBUTI DEGLI ENTI LOCALI.	120	120
DECRETO LEGGE N. 93 DEL 2013 DISPOSIZIONI URGENTI IN MATERIA DI SICUREZZA E PER IL CONTRASTO DELLA VIOLENZA DI GENERE, NONCHE' IN TEMA DI PROTEZIONE CIVILE E DI COMMISSARIAMENTO DELLE PROVINCE	47	47
DECRETO LEGGE N. 102 DEL 2013 DISPOSIZIONI URGENTI IN MATERIA DI IMU, DI ALTA FISCALITÀ IMMOBILIARE, DI SOSTEGNO ALLE POLITICHE ABITATIVE E DI FINANZA LOCALE, NONCHE' DI CASSA INTEGRAZIONE GUADAGNI E DI TRATTAMENTI PENSIONISTICI	-459	-459
LEGGE DI VARIAZIONE AL BILANCIO N. 117 DEL 2013 PROVVEDIMENTO DI ASSESTAMENTO ANNO 2013	1.198	4.358
Organizzazione e gestione del sistema nazionale di difesa civile (8.2)	8.477	5.740
LEGGE N. 94 DEL 1997 MODIFICHE ALLA LEGGE 5 AGOSTO 1978, N. 468, E SUCCESSIVE MODIFICAZIONI E INTEGRAZIONI, RECANTE NORME DI CONTABILITÀ GENERALE DELLO STATO IN MATERIA DI BILANCIO. DELEGA AL GOVERNO PER L'INDIVIDUAZIONE DELLE UNITÀ PREVISIONALI DI BASE DEL BILANCIO DELLO STATO	-	81
DECRETO DEL PRESIDENTE DELLA REPUBBLICA N. 469 DEL 1999 REGOLAMENTO RECANTE NORME DI SEMPLIFICAZIONE DEL PROCEDIMENTO PER IL VERSAMENTO DI SOMME ALL'ENTRATA E LA RIASSEGNAZIONE ALLE UNITÀ PREVISIONALI DI BASE PER LA SPESA DEL BILANCIO DELLO STATO, CON PARTICOLARE RIFERIMENTO AI FINANZIAMENTI DELL'UNIONE EUROPEA, AI SENSI DELL'ARTICOLO 20, COMMA 8, DELLA LEGGE 15 MARZO 1997, N. 59.	4.334	4.334
ARTICOLO 2	4.334	4.334
LEGGE N. 196 DEL 2009 LEGGE DI CONTABILITÀ E FINANZA PUBBLICA	4.329	4.338
ARTICOLO 27	4.329	4.329
ARTICOLO 29	-	9
DECRETO LEGGE N. 78 DEL 2010 MISURE URGENTI IN MATERIA DI STABILIZZAZIONE FINANZIARIA E DI COMPETITIVITÀ ECONOMICA	-34	-34
DECRETO LEGGE N. 98 DEL 2011 DISPOSIZIONI URGENTI PER LA STABILIZZAZIONE FINANZIARIA	-7	-7
DECRETO LEGGE N. 35 DEL 2013 DISPOSIZIONI URGENTI PER IL PAGAMENTO DEI DEBITI SCADUTI DELLA PUBBLICA AMMINISTRAZIONE, PER IL RIEQUILIBRIO FINANZIARIO DEGLI ENTI TERRITORIALI, NONCHE' IN MATERIA DI VERSAMENTO DI TRIBUTI DEGLI ENTI LOCALI.	17	17
DECRETO LEGGE N. 102 DEL 2013 DISPOSIZIONI URGENTI IN MATERIA DI IMU, DI ALTA FISCALITÀ IMMOBILIARE, DI SOSTEGNO ALLE POLITICHE ABITATIVE E DI FINANZA LOCALE, NONCHE' DI CASSA INTEGRAZIONE GUADAGNI E DI TRATTAMENTI PENSIONISTICI	-169	-169
LEGGE DI VARIAZIONE AL BILANCIO N. 117 DEL 2013 PROVVEDIMENTO DI ASSESTAMENTO ANNO 2013	6	-2.821
Prevenzione dal rischio e soccorso pubblico (8.3)	341.883	393.073
LEGGE N. 94 DEL 1997 MODIFICHE ALLA LEGGE 5 AGOSTO 1978, N. 468, E SUCCESSIVE MODIFICAZIONI E INTEGRAZIONI, RECANTE NORME DI CONTABILITÀ GENERALE DELLO STATO IN MATERIA DI BILANCIO. DELEGA AL GOVERNO PER L'INDIVIDUAZIONE DELLE UNITÀ PREVISIONALI DI BASE DEL BILANCIO DELLO STATO	15.317	15.581

04/07/2014

999/662/32

## ALLEGATO B/3 SPESE - VARIAZIONI 2013 PER MISSIONE, PROGRAMMA E PROVVEDIMENTI

(MIGLIAIA DI EURO)

	COMPETENZA	CASSA
DECRETO DEL PRESIDENTE DELLA REPUBBLICA N. 469 DEL 1999 REGOLAMENTO RECANTE NORME DI SEMPLIFICAZIONE DEL PROCEDIMENTO PER IL VERSAMENTO DI SOMME ALL'ENTRATA E LA RIASSEGNAZIONE ALLE UNITA' PREVISIONALI DI BASE PER LA SPESA DEL BILANCIO DELLO STATO, CON PARTICOLARE RIFERIMENTO AI FINANZIAMENTI DELL'UNIONE EUROPEA, AI SENSI DELL'ARTICOLO 20, COMMA 8, DELLA LEGGE 15 MARZO 1997, N. 59.	275.169	275.169
ARTICOLO 2	275.169	275.169
LEGGE N. 196 DEL 2009 LEGGE DI CONTABILITÀ E FINANZA PUBBLICA	21.808	71.584
ARTICOLO 26	7.266	7.266
ARTICOLO 27	6.542	6.542
ARTICOLO 28	8.000	8.000
ARTICOLO 29	-	49.776
DECRETO LEGGE N. 78 DEL 2010 MISURE URGENTI IN MATERIA DI STABILIZZAZIONE FINANZIARIA E DI COMPETITIVITÀ ECONOMICA	-1.089	-1.089
DECRETO LEGGE N. 98 DEL 2011 DISPOSIZIONI URGENTI PER LA STABILIZZAZIONE FINANZIARIA	-202	-202
LEGGE DI BILANCIO N. 229 DEL 2012 BILANCIO DI PREVISIONE DELLO STATO PER L'ANNO FINANZIARIO 2013 E BILANCIO PLURIENNALE PER IL TRIENNIO 2013-2015	4.098	4.098
ARTICOLO 2	286	286
ARTICOLO 8	3.813	3.813
ARTICOLO 17	-	-
DECRETO LEGGE N. 35 DEL 2013 DISPOSIZIONI URGENTI PER IL PAGAMENTO DEI DEBITI SCADUTI DELLA PUBBLICA AMMINISTRAZIONE, PER IL RIEQUILIBRIO FINANZIARIO DEGLI ENTI TERRITORIALI, NONCHÉ IN MATERIA DI VERSAMENTO DI TRIBUTI DEGLI ENTI LOCALI.	26.331	26.331
DECRETO LEGGE N. 93 DEL 2013 DISPOSIZIONI URGENTI IN MATERIA DI SICUREZZA E PER IL CONTRASTO DELLA VIOLENZA DI GENERE, NONCHÉ IN TEMA DI PROTEZIONE CIVILE E DI COMMISSARIAMENTO DELLE PROVINCE	-	1.150
DECRETO LEGGE N. 101 DEL 2013 DISPOSIZIONI URGENTI PER IL PERSEGUIMENTO DI OBIETTIVI DI RAZIONALIZZAZIONE NELLE PUBBLICHE AMMINISTRAZIONI	-	-
DECRETO LEGGE N. 102 DEL 2013 DISPOSIZIONI URGENTI IN MATERIA DI IMU, DI ALTA FISCALITÀ IMMOBILIARE, DI SOSTEGNO ALLE POLITICHE ABITATIVE E DI FINANZA LOCALE, NONCHÉ DI CASSA INTEGRAZIONE GUADAGNI E DI TRATTAMENTI PENSIONISTICI	-5.364	-5.364
LEGGE DI VARIAZIONE AL BILANCIO N. 117 DEL 2013 PROVVEDIMENTO DI ASSESTAMENTO ANNO 2013	5.816	5.816
Interventi per pubbliche calamità' (8.4)	23.672	22.668
LEGGE N. 59 DEL 1997 DELEGA AL GOVERNO PER IL CONFERIMENTO DI FUNZIONI E COMPITI ALLE REGIONI ED ENTI LOCALI, PER LA RIFORMA DELLA PUBBLICA AMMINISTRAZIONE E PER LA SEMPLIFICAZIONE AMMINISTRATIVA.	603	603
LEGGE N. 94 DEL 1997 MODIFICHE ALLA LEGGE 5 AGOSTO 1978, N. 468, E SUCCESSIVE MODIFICAZIONI E INTEGRAZIONI, RECANTE NORME DI CONTABILITÀ GENERALE DELLO STATO IN MATERIA DI BILANCIO. DELEGA AL GOVERNO PER L'INDIVIDUAZIONE DELLE UNITA' PREVISIONALI DI BASE DEL BILANCIO DELLO STATO	-	-2.217
DECRETO DEL PRESIDENTE DELLA REPUBBLICA N. 469 DEL 1999 REGOLAMENTO RECANTE NORME DI SEMPLIFICAZIONE DEL PROCEDIMENTO PER IL VERSAMENTO DI SOMME ALL'ENTRATA E LA RIASSEGNAZIONE ALLE UNITA' PREVISIONALI DI BASE PER LA SPESA DEL BILANCIO DELLO STATO, CON PARTICOLARE RIFERIMENTO AI FINANZIAMENTI DELL'UNIONE EUROPEA, AI SENSI DELL'ARTICOLO 20, COMMA 8, DELLA LEGGE 15 MARZO 1997, N. 59.	17.812	17.812
ARTICOLO 2	17.812	17.812
LEGGE N. 196 DEL 2009 LEGGE DI CONTABILITÀ E FINANZA PUBBLICA	5.257	5.257

04/07/2014

999/662/33

## ALLEGATO B/3 SPESE - VARIAZIONI 2013 PER MISSIONE, PROGRAMMA E PROVVEDIMENTI

(MIGLIAIA DI EURO)

	COMPETENZA	CASSA
ARTICOLO 27	5.257	5.257
LEGGE DI BILANCIO N. 229 DEL 2012 BILANCIO DI PREVISIONE DELLO STATO PER L'ANNO FINANZIARIO 2013 E BILANCIO PLURIENNALE PER IL TRIENNIO 2013-2015	-	-
ARTICOLO 17	-	-
LEGGE DI VARIAZIONE AL BILANCIO N. 117 DEL 2013 PROVVEDIMENTO DI ASSESTAMENTO ANNO 2013	-	1.214
Protezione civile (8.5)	117.229	568.043
LEGGE N. 94 DEL 1997 MODIFICHE ALLA LEGGE 5 AGOSTO 1978, N. 468, E SUCCESSIVE MODIFICAZIONI E INTEGRAZIONI, RECANTE NORME DI CONTABILITA' GENERALE DELLO STATO IN MATERIA DI BILANCIO. DELEGA AL GOVERNO PER L'INDIVIDUAZIONE DELLE UNITA' PREVISIONALI DI BASE DEL BILANCIO DELLO STATO	-	323.850
DECRETO DEL PRESIDENTE DELLA REPUBBLICA N. 469 DEL 1999 REGOLAMENTO RECANTE NORME DI SEMPLIFICAZIONE DEL PROCEDIMENTO PER IL VERSAMENTO DI SOMME ALL'ENTRATA E LA RIASSEGNAZIONE ALLE UNITA' PREVISIONALI DI BASE PER LA SPESA DEL BILANCIO DELLO STATO, CON PARTICOLARE RIFERIMENTO AI FINANZIAMENTI DELL'UNIONE EUROPEA, AI SENSI DELL'ARTICOLO 20, COMMA 8, DELLA LEGGE 15 MARZO 1997, N. 59.	56.000	56.000
ARTICOLO 2	56.000	56.000
LEGGE N. 196 DEL 2009 LEGGE DI CONTABILITA' E FINANZA PUBBLICA	58.000	168.000
ARTICOLO 28	58.000	58.000
ARTICOLO 29	-	110.000
DECRETO LEGGE N. 78 DEL 2010 MISURE URGENTI IN MATERIA DI STABILIZZAZIONE FINANZIARIA E DI COMPETITIVITA' ECONOMICA	-1.166	-1.166
DECRETO LEGGE N. 98 DEL 2011 DISPOSIZIONI URGENTI PER LA STABILIZZAZIONE FINANZIARIA	-600	-600
LEGGE DI BILANCIO N. 229 DEL 2012 BILANCIO DI PREVISIONE DELLO STATO PER L'ANNO FINANZIARIO 2013 E BILANCIO PLURIENNALE PER IL TRIENNIO 2013-2015	-	-
ARTICOLO 17	-	-
DECRETO LEGGE N. 93 DEL 2013 DISPOSIZIONI URGENTI IN MATERIA DI SICUREZZA E PER IL CONTRASTO DELLA VIOLENZA DI GENERE, NONCHE' IN TEMA DI PROTEZIONE CIVILE E DI COMMISSARIAMENTO DELLE PROVINCE	-	16.964
DECRETO LEGGE N. 102 DEL 2013 DISPOSIZIONI URGENTI IN MATERIA DI IMU, DI ALTA FISCALITA' IMMOBILIARE, DI SOSTEGNO ALLE POLITICHE ABITATIVE E DI FINANZA LOCALE, NONCHE' DI CASSA INTEGRAZIONE GUADAGNI E DI TRATTAMENTI PENSIONISTICI	-5	-5
LEGGE DI VARIAZIONE AL BILANCIO N. 117 DEL 2013 PROVVEDIMENTO DI ASSESTAMENTO ANNO 2013	5.000	5.000
Agricoltura, politiche agroalimentari e pesca (9)	243.470	222.769
Politiche europee ed internazionali e dello sviluppo rurale (9.2)	90.489	52.999
LEGGE N. 385 DEL 1978 FONDO STRAORDINARIO - ESPOSTO IN TABELLA C	129	129
LEGGE N. 94 DEL 1997 MODIFICHE ALLA LEGGE 5 AGOSTO 1978, N. 468, E SUCCESSIVE MODIFICAZIONI E INTEGRAZIONI, RECANTE NORME DI CONTABILITA' GENERALE DELLO STATO IN MATERIA DI BILANCIO. DELEGA AL GOVERNO PER L'INDIVIDUAZIONE DELLE UNITA' PREVISIONALI DI BASE DEL BILANCIO DELLO STATO	479	-26.127
DECRETO DEL PRESIDENTE DELLA REPUBBLICA N. 469 DEL 1999 REGOLAMENTO RECANTE NORME DI SEMPLIFICAZIONE DEL PROCEDIMENTO PER IL VERSAMENTO DI SOMME ALL'ENTRATA E LA RIASSEGNAZIONE ALLE UNITA' PREVISIONALI DI BASE PER LA SPESA DEL BILANCIO DELLO STATO, CON PARTICOLARE RIFERIMENTO AI FINANZIAMENTI DELL'UNIONE EUROPEA, AI SENSI DELL'ARTICOLO 20, COMMA 8, DELLA LEGGE 15 MARZO 1997, N. 59.	431	431
ARTICOLO 2	431	431



04/07/2014

999/662/34

## ALLEGATO B/3 SPESE - VARIAZIONI 2013 PER MISSIONE, PROGRAMMA E PROVVEDIMENTI

(MIGLIAIA DI EURO)

	COMPETENZA	CASSA
LEGGE N. 196 DEL 2009 LEGGE DI CONTABILITÀ E FINANZA PUBBLICA	91.859	91.859
ARTICOLO 26	240	240
ARTICOLO 27	91.619	91.619
DECRETO LEGGE N. 78 DEL 2010 MISURE URGENTI IN MATERIA DI STABILIZZAZIONE FINANZIARIA E DI COMPETITIVITÀ ECONOMICA	-3.096	-3.096
DECRETO LEGGE N. 98 DEL 2011 DISPOSIZIONI URGENTI PER LA STABILIZZAZIONE FINANZIARIA	-340	-340
LEGGE DI BILANCIO N. 229 DEL 2012 BILANCIO DI PREVISIONE DELLO STATO PER L'ANNO FINANZIARIO 2013 E BILANCIO PLURIENNALE PER IL TRIENNIO 2013-2015	1.607	1.607
ARTICOLO 12	1.607	1.607
ARTICOLO 17	-	-
DECRETO LEGGE N. 35 DEL 2013 DISPOSIZIONI URGENTI PER IL PAGAMENTO DEI DEBITI SCADUTI DELLA PUBBLICA AMMINISTRAZIONE, PER IL RIEQUILIBRIO FINANZIARIO DEGLI ENTI TERRITORIALI, NONCHÉ IN MATERIA DI VERSAMENTO DI TRIBUTI DEGLI ENTI LOCALI.	12	12
DECRETO LEGGE N. 102 DEL 2013 DISPOSIZIONI URGENTI IN MATERIA DI IMU, DI ALTA FISCALITÀ IMMOBILIARE, DI SOSTEGNO ALLE POLITICHE ABITATIVE E DI FINANZA LOCALE, NONCHÉ DI CASSA INTEGRAZIONE GUADAGNI E DI TRATTAMENTI PENSIONISTICI	-741	-741
LEGGE DI VARIAZIONE AL BILANCIO N. 117 DEL 2013 PROVVEDIMENTO DI ASSESTAMENTO ANNO 2013	150	-10.733
Sostegno al settore agricolo (9.3)	-919	-529
LEGGE N. 94 DEL 1997 MODIFICHE ALLA LEGGE 5 AGOSTO 1978, N. 468, E SUCCESSIVE MODIFICAZIONI E INTEGRAZIONI, RECANTE NORME DI CONTABILITÀ GENERALE DELLO STATO IN MATERIA DI BILANCIO. DELEGA AL GOVERNO PER L'INDIVIDUAZIONE DELLE UNITÀ PREVISIONALI DI BASE DEL BILANCIO DELLO STATO	-	8
DECRETO LEGGE N. 78 DEL 2010 MISURE URGENTI IN MATERIA DI STABILIZZAZIONE FINANZIARIA E DI COMPETITIVITÀ ECONOMICA	-715	-715
DECRETO LEGGE N. 98 DEL 2011 DISPOSIZIONI URGENTI PER LA STABILIZZAZIONE FINANZIARIA	-228	-228
LEGGE DI BILANCIO N. 229 DEL 2012 BILANCIO DI PREVISIONE DELLO STATO PER L'ANNO FINANZIARIO 2013 E BILANCIO PLURIENNALE PER IL TRIENNIO 2013-2015	190	571
ARTICOLO 2	190	571
DECRETO LEGGE N. 101 DEL 2013 DISPOSIZIONI URGENTI PER IL PERSEGUIMENTO DI OBIETTIVI DI RAZIONALIZZAZIONE NELLE PUBBLICHE AMMINISTRAZIONI	137	137
DECRETO LEGGE N. 102 DEL 2013 DISPOSIZIONI URGENTI IN MATERIA DI IMU, DI ALTA FISCALITÀ IMMOBILIARE, DI SOSTEGNO ALLE POLITICHE ABITATIVE E DI FINANZA LOCALE, NONCHÉ DI CASSA INTEGRAZIONE GUADAGNI E DI TRATTAMENTI PENSIONISTICI	-302	-302
Vigilanza, prevenzione e repressione frodi nel settore agricolo, agroalimentare, agroindustriale e forestale (9.5)	5.414	5.409
LEGGE N. 385 DEL 1978 FONDO STRAORDINARIO - ESPOSTO IN TABELLA C	211	211
LEGGE N. 94 DEL 1997 MODIFICHE ALLA LEGGE 5 AGOSTO 1978, N. 468, E SUCCESSIVE MODIFICAZIONI E INTEGRAZIONI, RECANTE NORME DI CONTABILITÀ GENERALE DELLO STATO IN MATERIA DI BILANCIO. DELEGA AL GOVERNO PER L'INDIVIDUAZIONE DELLE UNITÀ PREVISIONALI DI BASE DEL BILANCIO DELLO STATO	500	472
DECRETO DEL PRESIDENTE DELLA REPUBBLICA N. 469 DEL 1999 REGOLAMENTO RECANTE NORME DI SEMPLIFICAZIONE DEL PROCEDIMENTO PER IL VERSAMENTO DI SOMME ALL'ENTRATA E LA RIASSEGNAZIONE ALLE UNITÀ PREVISIONALI DI BASE PER LA SPESA DEL BILANCIO DELLO STATO, CON PARTICOLARE RIFERIMENTO AI FINANZIAMENTI DELL'UNIONE EUROPEA, AI SENSI DELL'ARTICOLO 20, COMMA 8, DELLA LEGGE 15 MARZO 1997, N. 59.	3.830	3.830

04/07/2014

999/662/35

## ALLEGATO B/3 SPESE - VARIAZIONI 2013 PER MISSIONE, PROGRAMMA E PROVVEDIMENTI

(MIGLIAIA DI EURO)

	COMPETENZA	CASSA
ARTICOLO 2	3.830	3.830
LEGGE N. 196 DEL 2009 LEGGE DI CONTABILITÀ E FINANZA PUBBLICA	968	968
ARTICOLO 26	208	208
ARTICOLO 27	760	760
DECRETO LEGGE N. 78 DEL 2010 MISURE URGENTI IN MATERIA DI STABILIZZAZIONE FINANZIARIA E DI COMPETITIVITA' ECONOMICA	7	7
DECRETO LEGGE N. 98 DEL 2011 DISPOSIZIONI URGENTI PER LA STABILIZZAZIONE FINANZIARIA	-1	-1
DECRETO LEGGE N. 102 DEL 2013 DISPOSIZIONI URGENTI IN MATERIA DI IMU, DI ALTA FISCALITÀ IMMOBILIARE, DI SOSTEGNO ALLE POLITICHE ABITATIVE E DI FINANZA LOCALE, NONCHÈ DI CASSA INTEGRAZIONE GUADAGNI E DI TRATTAMENTI PENSIONISTICI	-101	-101
LEGGE DI VARIAZIONE AL BILANCIO N. 117 DEL 2013 PROVVEDIMENTO DI ASSESTAMENTO ANNO 2013	-	22
Politiche competitive, della qualità'' agroalimentare, della pesca e mezzi tecnici di produzione (9.6)	148.486	164.890
LEGGE N. 385 DEL 1978 FONDO STRAORDINARIO - ESPOSTO IN TABELLA C	161	161
LEGGE N. 94 DEL 1997 MODIFICHE ALLA LEGGE 5 AGOSTO 1978, N. 468, E SUCCESSIVE MODIFICAZIONI E INTEGRAZIONI, RECANTE NORME DI CONTABILITÀ GENERALE DELLO STATO IN MATERIA DI BILANCIO. DELEGA AL GOVERNO PER L'INDIVIDUAZIONE DELLE UNITÀ PREVISIONALI DI BASE DEL BILANCIO DELLO STATO	1.676	17.334
DECRETO DEL PRESIDENTE DELLA REPUBBLICA N. 469 DEL 1999 REGOLAMENTO RECANTE NORME DI SEMPLIFICAZIONE DEL PROCEDIMENTO PER IL VERSAMENTO DI SOMME ALL'ENTRATA E LA RIASSEGNAZIONE ALLE UNITÀ PREVISIONALI DI BASE PER LA SPESA DEL BILANCIO DELLO STATO, CON PARTICOLARE RIFERIMENTO AI FINANZIAMENTI DELL'UNIONE EUROPEA, AI SENSI DELL'ARTICOLO 20, COMMA 8, DELLA LEGGE 15 MARZO 1997, N. 59.	8.183	6.312
ARTICOLO 2	8.183	6.312
LEGGE N. 499 DEL 1999 RAZIONALIZZAZIONE DEGLI INTERVENTI NEI SETTORI AGRICOLO, AGROALIMENTARE, AGROINDUSTRIALE E FORESTALE	-	-
LEGGE N. 196 DEL 2009 LEGGE DI CONTABILITÀ E FINANZA PUBBLICA	88.590	88.590
ARTICOLO 26	481	481
ARTICOLO 27	88.109	88.109
DECRETO LEGGE N. 78 DEL 2010 MISURE URGENTI IN MATERIA DI STABILIZZAZIONE FINANZIARIA E DI COMPETITIVITA' ECONOMICA	-261	-261
DECRETO LEGGE N. 98 DEL 2011 DISPOSIZIONI URGENTI PER LA STABILIZZAZIONE FINANZIARIA	-53	-53
LEGGE DI BILANCIO N. 229 DEL 2012 BILANCIO DI PREVISIONE DELLO STATO PER L'ANNO FINANZIARIO 2013 E BILANCIO PLURIENNALE PER IL TRIENNIO 2013-2015	10.816	10.816
ARTICOLO 2	1.579	1.579
ARTICOLO 17	-	-
DECRETO LEGGE N. 35 DEL 2013 DISPOSIZIONI URGENTI PER IL PAGAMENTO DEI DEBITI SCADUTI DELLA PUBBLICA AMMINISTRAZIONE, PER IL RIEQUILIBRIO FINANZIARIO DEGLI ENTI TERRITORIALI, NONCHÈ IN MATERIA DI VERSAMENTO DI TRIBUTI DEGLI ENTI LOCALI.	32.187	32.187
DECRETO LEGGE N. 101 DEL 2013 DISPOSIZIONI URGENTI PER IL PERSEGUIMENTO DI OBIETTIVI DI RAZIONALIZZAZIONE NELLE PUBBLICHE AMMINISTRAZIONI	-137	-137
DECRETO LEGGE N. 102 DEL 2013 DISPOSIZIONI URGENTI IN MATERIA DI IMU, DI ALTA FISCALITÀ IMMOBILIARE, DI SOSTEGNO ALLE POLITICHE ABITATIVE E DI FINANZA LOCALE, NONCHÈ DI CASSA INTEGRAZIONE GUADAGNI E DI TRATTAMENTI PENSIONISTICI	-1.985	-1.985

04/07/2014

999/662/36

## ALLEGATO B/3 SPESE - VARIAZIONI 2013 PER MISSIONE, PROGRAMMA E PROVVEDIMENTI

(MIGLIAIA DI EURO)

	COMPETENZA	CASSA
LEGGE DI VARIAZIONE AL BILANCIO N. 117 DEL 2013 PROVVEDIMENTO DI ASSESTAMENTO ANNO 2013	9.308	11.926
Energia e diversificazione delle fonti energetiche (10)	4.370	7.361
Gestione, regolamentazione, sicurezza e infrastrutture del settore energetico (10.6)	4.370	7.361
LEGGE N. 385 DEL 1978 FONDO STRAORDINARIO - ESPOSTO IN TABELLA C	37	37
LEGGE N. 183 DEL 1987 COORDINAMENTO DELLE POLITICHE RIGUARDANTI L'APPARTENENZA DELL'ITALIA ALLE COMUNITA' EUROPEE ED ADEGUAMENTO DELL'ORDINAMENTO INTERNO AGLI ATTI NORMATIVI COMUNITARI	343	343
LEGGE N. 94 DEL 1997 MODIFICHE ALLA LEGGE 5 AGOSTO 1978, N. 468, E SUCCESSIVE MODIFICAZIONI E INTEGRAZIONI, RECANTE NORME DI CONTABILITA' GENERALE DELLO STATO IN MATERIA DI BILANCIO. DELEGA AL GOVERNO PER L'INDIVIDUAZIONE DELLE UNITA' PREVISIONALI DI BASE DEL BILANCIO DELLO STATO	334	610
DECRETO DEL PRESIDENTE DELLA REPUBBLICA N. 469 DEL 1999 REGOLAMENTO RECANTE NORME DI SEMPLIFICAZIONE DEL PROCEDIMENTO PER IL VERSAMENTO DI SOMME ALL'ENTRATA E LA RIASSEGNAZIONE ALLE UNITA' PREVISIONALI DI BASE PER LA SPESA DEL BILANCIO DELLO STATO, CON PARTICOLARE RIFERIMENTO AI FINANZIAMENTI DELL'UNIONE EUROPEA, AI SENSI DELL'ARTICOLO 20, COMMA 8, DELLA LEGGE 15 MARZO 1997, N. 59.	604	604
ARTICOLO 2	604	604
LEGGE N. 196 DEL 2009 LEGGE DI CONTABILITA' E FINANZA PUBBLICA	2.585	2.585
ARTICOLO 26	1.307	1.307
ARTICOLO 27	1.228	1.228
ARTICOLO 28	50	50
DECRETO LEGGE N. 78 DEL 2010 MISURE URGENTI IN MATERIA DI STABILIZZAZIONE FINANZIARIA E DI COMPETITIVITA' ECONOMICA	31	31
DECRETO LEGGE N. 98 DEL 2011 DISPOSIZIONI URGENTI PER LA STABILIZZAZIONE FINANZIARIA	354	354
LEGGE DI BILANCIO N. 229 DEL 2012 BILANCIO DI PREVISIONE DELLO STATO PER L'ANNO FINANZIARIO 2013 E BILANCIO PLURIENNALE PER IL TRIENNIO 2013-2015	-	-
ARTICOLO 17	-	-
DECRETO LEGGE N. 35 DEL 2013 DISPOSIZIONI URGENTI PER IL PAGAMENTO DEI DEBITI SCADUTI DELLA PUBBLICA AMMINISTRAZIONE, PER IL RIEQUILIBRIO FINANZIARIO DEGLI ENTI TERRITORIALI, NONCHE' IN MATERIA DI VERSAMENTO DI TRIBUTI DEGLI ENTI LOCALI.	94	94
DECRETO LEGGE N. 102 DEL 2013 DISPOSIZIONI URGENTI IN MATERIA DI IMU, DI ALTA FISCALITA' IMMOBILIARE, DI SOSTEGNO ALLE POLITICHE ABITATIVE E DI FINANZA LOCALE, NONCHE' DI CASSA INTEGRAZIONE GUADAGNI E DI TRATTAMENTI PENSIONISTICI	-13	-13
LEGGE DI VARIAZIONE AL BILANCIO N. 117 DEL 2013 PROVVEDIMENTO DI ASSESTAMENTO ANNO 2013	-	2.715
Competitivita' e sviluppo delle imprese (11)	1.211.058	1.448.788
Regolamentazione, incentivazione dei settori imprenditoriali, riassetto industriali, sperimentazione tecnologica, lotta alla contraffazione, tutela della proprieta' industriale. (11.5)	69.805	159.242
LEGGE N. 385 DEL 1978 FONDO STRAORDINARIO - ESPOSTO IN TABELLA C	121	121
LEGGE N. 183 DEL 1987 COORDINAMENTO DELLE POLITICHE RIGUARDANTI L'APPARTENENZA DELL'ITALIA ALLE COMUNITA' EUROPEE ED ADEGUAMENTO DELL'ORDINAMENTO INTERNO AGLI ATTI NORMATIVI COMUNITARI	166	166

04/07/2014

999/662/37

## ALLEGATO B/3 SPESE - VARIAZIONI 2013 PER MISSIONE, PROGRAMMA E PROVVEDIMENTI

(MIGLIAIA DI EURO)

	COMPETENZA	CASSA
LEGGE N. 94 DEL 1997 MODIFICHE ALLA LEGGE 5 AGOSTO 1978, N. 468, E SUCCESSIVE MODIFICAZIONI E INTEGRAZIONI, RECANTE NORME DI CONTABILITA' GENERALE DELLO STATO IN MATERIA DI BILANCIO. DELEGA AL GOVERNO PER L'INDIVIDUAZIONE DELLE UNITA' PREVISIONALI DI BASE DEL BILANCIO DELLO STATO	102	404
DECRETO DEL PRESIDENTE DELLA REPUBBLICA N. 469 DEL 1999 REGOLAMENTO RECANTE NORME DI SEMPLIFICAZIONE DEL PROCEDIMENTO PER IL VERSAMENTO DI SOMME ALL'ENTRATA E LA RIASSEGNAZIONE ALLE UNITA' PREVISIONALI DI BASE PER LA SPESA DEL BILANCIO DELLO STATO, CON PARTICOLARE RIFERIMENTO AI FINANZIAMENTI DELL'UNIONE EUROPEA, AI SENSI DELL'ARTICOLO 20, COMMA 8, DELLA LEGGE 15 MARZO 1997, N. 59.	40.188	40.188
ARTICOLO 2	40.188	40.188
LEGGE N. 196 DEL 2009 LEGGE DI CONTABILITA' E FINANZA PUBBLICA	33.086	33.086
ARTICOLO 26	20.031	20.031
ARTICOLO 27	13.055	13.055
DECRETO LEGGE N. 78 DEL 2010 MISURE URGENTI IN MATERIA DI STABILIZZAZIONE FINANZIARIA E DI COMPETITIVITA' ECONOMICA	-567	-567
DECRETO LEGGE N. 98 DEL 2011 DISPOSIZIONI URGENTI PER LA STABILIZZAZIONE FINANZIARIA	154	154
LEGGE DI BILANCIO N. 229 DEL 2012 BILANCIO DI PREVISIONE DELLO STATO PER L'ANNO FINANZIARIO 2013 E BILANCIO PLURIENNALE PER IL TRIENNIO 2013-2015	1.964	1.964
ARTICOLO 17	1.964	1.964
DECRETO LEGGE N. 35 DEL 2013 DISPOSIZIONI URGENTI PER IL PAGAMENTO DEI DEBITI SCADUTI DELLA PUBBLICA AMMINISTRAZIONE, PER IL RIEQUILIBRIO FINANZIARIO DEGLI ENTI TERRITORIALI, NONCHE' IN MATERIA DI VERSAMENTO DI TRIBUTI DEGLI ENTI LOCALI.	136	136
DECRETO LEGGE N. 102 DEL 2013 DISPOSIZIONI URGENTI IN MATERIA DI IMU, DI ALTA FISCALITA' IMMOBILIARE, DI SOSTEGNO ALLE POLITICHE ABITATIVE E DI FINANZA LOCALE, NONCHE' DI CASSA INTEGRAZIONE GUADAGNI E DI TRATTAMENTI PENSIONISTICI	-5.538	-5.538
LEGGE DI VARIAZIONE AL BILANCIO N. 117 DEL 2013 PROVVEDIMENTO DI ASSESTAMENTO ANNO 2013	-8	89.128
Promozione, coordinamento, sostegno e vigilanza del movimento cooperativo (11.6)	7.902	26.542
LEGGE N. 385 DEL 1978 FONDO STRAORDINARIO - ESPOSTO IN TABELLA C	56	56
LEGGE N. 94 DEL 1997 MODIFICHE ALLA LEGGE 5 AGOSTO 1978, N. 468, E SUCCESSIVE MODIFICAZIONI E INTEGRAZIONI, RECANTE NORME DI CONTABILITA' GENERALE DELLO STATO IN MATERIA DI BILANCIO. DELEGA AL GOVERNO PER L'INDIVIDUAZIONE DELLE UNITA' PREVISIONALI DI BASE DEL BILANCIO DELLO STATO	6.569	10.886
DECRETO DEL PRESIDENTE DELLA REPUBBLICA N. 469 DEL 1999 REGOLAMENTO RECANTE NORME DI SEMPLIFICAZIONE DEL PROCEDIMENTO PER IL VERSAMENTO DI SOMME ALL'ENTRATA E LA RIASSEGNAZIONE ALLE UNITA' PREVISIONALI DI BASE PER LA SPESA DEL BILANCIO DELLO STATO, CON PARTICOLARE RIFERIMENTO AI FINANZIAMENTI DELL'UNIONE EUROPEA, AI SENSI DELL'ARTICOLO 20, COMMA 8, DELLA LEGGE 15 MARZO 1997, N. 59.	515	515
ARTICOLO 2	515	515
LEGGE N. 196 DEL 2009 LEGGE DI CONTABILITA' E FINANZA PUBBLICA	107	107
ARTICOLO 26	83	83
ARTICOLO 27	24	24
DECRETO LEGGE N. 78 DEL 2010 MISURE URGENTI IN MATERIA DI STABILIZZAZIONE FINANZIARIA E DI COMPETITIVITA' ECONOMICA	-1	-1
DECRETO LEGGE N. 98 DEL 2011 DISPOSIZIONI URGENTI PER LA STABILIZZAZIONE FINANZIARIA	279	279

04/07/2014

999/662/38

## ALLEGATO B/3 SPESE - VARIAZIONI 2013 PER MISSIONE, PROGRAMMA E PROVVEDIMENTI

(MIGLIAIA DI EURO)

	COMPETENZA	CASSA
DECRETO LEGGE N. 95 DEL 2012 DISPOSIZIONI URGENTI PER LA REVISIONE DELLA SPESA PUBBLICA CON INVARIANZA DEI SERVIZI AI CITTADINI	-	-
LEGGE DI BILANCIO N. 229 DEL 2012 BILANCIO DI PREVISIONE DELLO STATO PER L'ANNO FINANZIARIO 2013 E BILANCIO PLURIENNALE PER IL TRIENNIO 2013-2015	241	241
ARTICOLO 17	241	241
DECRETO LEGGE N. 35 DEL 2013 DISPOSIZIONI URGENTI PER IL PAGAMENTO DEI DEBITI SCADUTI DELLA PUBBLICA AMMINISTRAZIONE, PER IL RIEQUILIBRIO FINANZIARIO DEGLI ENTI TERRITORIALI, NONCHE' IN MATERIA DI VERSAMENTO DI TRIBUTI DEGLI ENTI LOCALI.	246	246
DECRETO LEGGE N. 102 DEL 2013 DISPOSIZIONI URGENTI IN MATERIA DI IMU, DI ALTA FISCALITÀ IMMOBILIARE, DI SOSTEGNO ALLE POLITICHE ABITATIVE E DI FINANZA LOCALE, NONCHÉ DI CASSA INTEGRAZIONE GUADAGNI E DI TRATTAMENTI PENSIONISTICI	-109	-109
LEGGE DI VARIAZIONE AL BILANCIO N. 117 DEL 2013 PROVVEDIMENTO DI ASSESTAMENTO ANNO 2013	-	14.322
Incentivazione per lo sviluppo industriale nell'ambito delle politiche di sviluppo e coesione (11.7)	876.991	1.051.144
LEGGE N. 385 DEL 1978 FONDO STRAORDINARIO - ESPOSTO IN TABELLA C	150	150
LEGGE N. 59 DEL 1997 DELEGA AL GOVERNO PER IL CONFERIMENTO DI FUNZIONI E COMPITI ALLE REGIONI ED ENTI LOCALI, PER LA RIFORMA DELLA PUBBLICA AMMINISTRAZIONE E PER LA SEMPLIFICAZIONE AMMINISTRATIVA.	21.778	21.778
LEGGE N. 94 DEL 1997 MODIFICHE ALLA LEGGE 5 AGOSTO 1978, N. 468, E SUCCESSIVE MODIFICAZIONI E INTEGRAZIONI, RECANTE NORME DI CONTABILITÀ GENERALE DELLO STATO IN MATERIA DI BILANCIO. DELEGA AL GOVERNO PER L'INDIVIDUAZIONE DELLE UNITÀ PREVISIONALI DI BASE DEL BILANCIO DELLO STATO	13.181	16.314
DECRETO DEL PRESIDENTE DELLA REPUBBLICA N. 469 DEL 1999 REGOLAMENTO RECANTE NORME DI SEMPLIFICAZIONE DEL PROCEDIMENTO PER IL VERSAMENTO DI SOMME ALL'ENTRATA E LA RIASSEGNAZIONE ALLE UNITÀ PREVISIONALI DI BASE PER LA SPESA DEL BILANCIO DELLO STATO, CON PARTICOLARE RIFERIMENTO AI FINANZIAMENTI DELL'UNIONE EUROPEA, AI SENSI DELL'ARTICOLO 20, COMMA 8, DELLA LEGGE 15 MARZO 1997, N. 59.	356.898	356.898
ARTICOLO 2	356.898	356.898
LEGGE FINANZIARIA N. 289 DEL 2002 DISPOSIZIONI PER LA FORMAZIONE DEL BILANCIO ANNUALE E PLURIENNALE DELLO STATO (LEGGE FINANZIARIA ANNO 2003)	-	-
ARTICOLO 61	-	-
LEGGE N. 196 DEL 2009 LEGGE DI CONTABILITÀ E FINANZA PUBBLICA	495.125	495.125
ARTICOLO 26	4.220	4.220
ARTICOLO 27	490.905	490.905
DECRETO LEGGE N. 78 DEL 2010 MISURE URGENTI IN MATERIA DI STABILIZZAZIONE FINANZIARIA E DI COMPETITIVITÀ ECONOMICA	-4.855	-4.855
DECRETO LEGGE N. 98 DEL 2011 DISPOSIZIONI URGENTI PER LA STABILIZZAZIONE FINANZIARIA	-413	-413
LEGGE DI BILANCIO N. 229 DEL 2012 BILANCIO DI PREVISIONE DELLO STATO PER L'ANNO FINANZIARIO 2013 E BILANCIO PLURIENNALE PER IL TRIENNIO 2013-2015	-	-
ARTICOLO 17	-	-
DECRETO LEGGE N. 35 DEL 2013 DISPOSIZIONI URGENTI PER IL PAGAMENTO DEI DEBITI SCADUTI DELLA PUBBLICA AMMINISTRAZIONE, PER IL RIEQUILIBRIO FINANZIARIO DEGLI ENTI TERRITORIALI, NONCHE' IN MATERIA DI VERSAMENTO DI TRIBUTI DEGLI ENTI LOCALI.	162	162
DECRETO LEGGE N. 102 DEL 2013 DISPOSIZIONI URGENTI IN MATERIA DI IMU, DI ALTA FISCALITÀ IMMOBILIARE, DI SOSTEGNO ALLE POLITICHE ABITATIVE E DI FINANZA LOCALE, NONCHÉ DI CASSA INTEGRAZIONE GUADAGNI E DI TRATTAMENTI PENSIONISTICI	-5.047	-5.047

04/07/2014

999/662/39

## ALLEGATO B/3 SPESE - VARIAZIONI 2013 PER MISSIONE, PROGRAMMA E PROVVEDIMENTI

(MIGLIAIA DI EURO)

	COMPETENZA	CASSA
LEGGE DI VARIAZIONE AL BILANCIO N. 117 DEL 2013 PROVVEDIMENTO DI ASSESTAMENTO ANNO 2013	12	171.032
Incentivi alle imprese per interventi di sostegno (11.8)	270.163	291.162
LEGGE N. 59 DEL 1997 DELEGA AL GOVERNO PER IL CONFERIMENTO DI FUNZIONI E COMPITI ALLE REGIONI ED ENTI LOCALI, PER LA RIFORMA DELLA PUBBLICA AMMINISTRAZIONE E PER LA SEMPLIFICAZIONE AMMINISTRATIVA.	13.983	16.108
LEGGE N. 94 DEL 1997 MODIFICHE ALLA LEGGE 5 AGOSTO 1978, N. 468, E SUCCESSIVE MODIFICAZIONI E INTEGRAZIONI, RECANTE NORME DI CONTABILITA' GENERALE DELLO STATO IN MATERIA DI BILANCIO. DELEGA AL GOVERNO PER L'INDIVIDUAZIONE DELLE UNITA' PREVISIONALI DI BASE DEL BILANCIO DELLO STATO	-	2.264
DECRETO DEL PRESIDENTE DELLA REPUBBLICA N. 469 DEL 1999 REGOLAMENTO RECANTE NORME DI SEMPLIFICAZIONE DEL PROCEDIMENTO PER IL VERSAMENTO DI SOMME ALL'ENTRATA E LA RIASSEGNAZIONE ALLE UNITA' PREVISIONALI DI BASE PER LA SPESA DEL BILANCIO DELLO STATO, CON PARTICOLARE RIFERIMENTO AI FINANZIAMENTI DELL'UNIONE EUROPEA, AI SENSI DELL'ARTICOLO 20, COMMA 8, DELLA LEGGE 15 MARZO 1997, N. 59.	176.000	176.000
ARTICOLO 2	176.000	176.000
LEGGE N. 196 DEL 2009 LEGGE DI CONTABILITA' E FINANZA PUBBLICA	80.179	90.179
ARTICOLO 27	80.179	80.179
ARTICOLO 29	-	10.000
LEGGE DI BILANCIO N. 229 DEL 2012 BILANCIO DI PREVISIONE DELLO STATO PER L'ANNO FINANZIARIO 2013 E BILANCIO PLURIENNALE PER IL TRIENNIO 2013-2015	-	-
ARTICOLO 17	-	-
DECRETO LEGGE N. 76 DEL 2013 PRIMI INTERVENTI URGENTI PER LA PROMOZIONE DELL' OCCUPAZIONE, IN PARTICOLARE GIOVANILE, DELLA COESIONE SOCIALE, NONCHÉ IN MATERIA DI IMPOSTA SUL VALORE AGGIUNTO (IVA) E ALTRE MISURE FINANZIARIE URGENTI	-	-
LEGGE DI VARIAZIONE AL BILANCIO N. 117 DEL 2013 PROVVEDIMENTO DI ASSESTAMENTO ANNO 2013	-	6.611
Interventi di sostegno tramite il sistema della fiscalita' (11.9)	-13.802	-79.302
LEGGE N. 94 DEL 1997 MODIFICHE ALLA LEGGE 5 AGOSTO 1978, N. 468, E SUCCESSIVE MODIFICAZIONI E INTEGRAZIONI, RECANTE NORME DI CONTABILITA' GENERALE DELLO STATO IN MATERIA DI BILANCIO. DELEGA AL GOVERNO PER L'INDIVIDUAZIONE DELLE UNITA' PREVISIONALI DI BASE DEL BILANCIO DELLO STATO	-	5.000
DECRETO LEGGE N. 78 DEL 2010 MISURE URGENTI IN MATERIA DI STABILIZZAZIONE FINANZIARIA E DI COMPETITIVITA' ECONOMICA	-11.566	-11.566
DECRETO LEGGE N. 98 DEL 2011 DISPOSIZIONI URGENTI PER LA STABILIZZAZIONE FINANZIARIA	-2.108	-2.108
DECRETO LEGGE N. 102 DEL 2013 DISPOSIZIONI URGENTI IN MATERIA DI IMU, DI ALTA FISCALITA' IMMOBILIARE, DI SOSTEGNO ALLE POLITICHE ABITATIVE E DI FINANZA LOCALE, NONCHÉ DI CASSA INTEGRAZIONE GUADAGNI E DI TRATTAMENTI PENSIONISTICI	-20.128	-20.128
LEGGE DI VARIAZIONE AL BILANCIO N. 117 DEL 2013 PROVVEDIMENTO DI ASSESTAMENTO ANNO 2013	20.000	-50.500
Regolazione dei mercati (12)	52.106	56.843
Vigilanza sui mercati e sui prodotti, promozione della concorrenza e tutela dei consumatori (12.4)	52.106	56.843
LEGGE N. 385 DEL 1978 FONDO STRAORDINARIO - ESPOSTO IN TABELLA C	80	80
LEGGE N. 94 DEL 1997 MODIFICHE ALLA LEGGE 5 AGOSTO 1978, N. 468, E SUCCESSIVE MODIFICAZIONI E INTEGRAZIONI, RECANTE NORME DI CONTABILITA' GENERALE DELLO STATO IN MATERIA DI BILANCIO. DELEGA AL GOVERNO PER L'INDIVIDUAZIONE DELLE UNITA' PREVISIONALI DI BASE DEL BILANCIO DELLO STATO	5.626	12.013

04/07/2014

999/662/40

## ALLEGATO B/3 SPESE - VARIAZIONI 2013 PER MISSIONE, PROGRAMMA E PROVVEDIMENTI

(MIGLIAIA DI EURO)

	COMPETENZA	CASSA
DECRETO DEL PRESIDENTE DELLA REPUBBLICA N. 469 DEL 1999 REGOLAMENTO RECANTE NORME DI SEMPLIFICAZIONE DEL PROCEDIMENTO PER IL VERSAMENTO DI SOMME ALL'ENTRATA E LA RIASSEGNAZIONE ALLE UNITA' PREVISIONALI DI BASE PER LA SPESA DEL BILANCIO DELLO STATO, CON PARTICOLARE RIFERIMENTO AI FINANZIAMENTI DELL'UNIONE EUROPEA, AI SENSI DELL'ARTICOLO 20, COMMA 8, DELLA LEGGE 15 MARZO 1997, N. 59.	24.175	24.175
ARTICOLO 2	24.175	24.175
LEGGE N. 196 DEL 2009 LEGGE DI CONTABILITÀ E FINANZA PUBBLICA	31.211	31.211
ARTICOLO 26	29.495	29.495
ARTICOLO 27	1.717	1.717
DECRETO LEGGE N. 78 DEL 2010 MISURE URGENTI IN MATERIA DI STABILIZZAZIONE FINANZIARIA E DI COMPETITIVITÀ ECONOMICA	-4	-4
DECRETO LEGGE N. 98 DEL 2011 DISPOSIZIONI URGENTI PER LA STABILIZZAZIONE FINANZIARIA	177	177
LEGGE DI BILANCIO N. 229 DEL 2012 BILANCIO DI PREVISIONE DELLO STATO PER L'ANNO FINANZIARIO 2013 E BILANCIO PLURIENNALE PER IL TRIENNIO 2013-2015	919	919
ARTICOLO 17	919	919
DECRETO LEGGE N. 35 DEL 2013 DISPOSIZIONI URGENTI PER IL PAGAMENTO DEI DEBITI SCADUTI DELLA PUBBLICA AMMINISTRAZIONE, PER IL RIEQUILIBRIO FINANZIARIO DEGLI ENTI TERRITORIALI, NONCHÉ IN MATERIA DI VERSAMENTO DI TRIBUTI DEGLI ENTI LOCALI.	241	241
DECRETO LEGGE N. 54 DEL 2013 INTERVENTI URGENTI IN TEMA DI SOSPENSIONE DELL'IMPOSTA MUNICIPALE PROPRIA, DI RIFINANZIAMENTO DI AMMORTIZZATORI SOCIALI IN DEROGA, DI PROROGA IN MATERIA DI LAVORO A TEMPO DETERMINATO PRESSO LE PUBBLICHE AMMINISTRAZIONI E DI ELIMINAZIONE DEGLI STIPENDI DEI PARLAMENTARI MEMBRI DEL GOVERNO	-10.000	-10.000
DECRETO LEGGE N. 102 DEL 2013 DISPOSIZIONI URGENTI IN MATERIA DI IMU, DI ALTA FISCALITÀ IMMOBILIARE, DI SOSTEGNO ALLE POLITICHE ABITATIVE E DI FINANZA LOCALE, NONCHÉ DI CASSA INTEGRAZIONE GUADAGNI E DI TRATTAMENTI PENSIONISTICI	-327	-377
LEGGE DI VARIAZIONE AL BILANCIO N. 117 DEL 2013 PROVVEDIMENTO DI ASSESTAMENTO ANNO 2013	8	-1.592
Diritto alla mobilità' (13)	477.543	50.797
Sviluppo e sicurezza della mobilità' stradale (13.1)	94.889	60.349
LEGGE N. 385 DEL 1978 FONDO STRAORDINARIO - ESPOSTO IN TABELLA C	1.677	1.677
LEGGE N. 94 DEL 1997 MODIFICHE ALLA LEGGE 5 AGOSTO 1978, N. 468, E SUCCESSIVE MODIFICAZIONI E INTEGRAZIONI, RECANTE NORME DI CONTABILITÀ GENERALE DELLO STATO IN MATERIA DI BILANCIO. DELEGA AL GOVERNO PER L'INDIVIDUAZIONE DELLE UNITA' PREVISIONALI DI BASE DEL BILANCIO DELLO STATO	37.887	32.371
DECRETO DEL PRESIDENTE DELLA REPUBBLICA N. 469 DEL 1999 REGOLAMENTO RECANTE NORME DI SEMPLIFICAZIONE DEL PROCEDIMENTO PER IL VERSAMENTO DI SOMME ALL'ENTRATA E LA RIASSEGNAZIONE ALLE UNITA' PREVISIONALI DI BASE PER LA SPESA DEL BILANCIO DELLO STATO, CON PARTICOLARE RIFERIMENTO AI FINANZIAMENTI DELL'UNIONE EUROPEA, AI SENSI DELL'ARTICOLO 20, COMMA 8, DELLA LEGGE 15 MARZO 1997, N. 59.	41.572	41.572
ARTICOLO 2	41.572	41.572
LEGGE N. 196 DEL 2009 LEGGE DI CONTABILITÀ E FINANZA PUBBLICA	13.415	13.415
ARTICOLO 26	719	719
ARTICOLO 27	12.696	12.696
DECRETO LEGGE N. 78 DEL 2010 MISURE URGENTI IN MATERIA DI STABILIZZAZIONE FINANZIARIA E DI COMPETITIVITÀ ECONOMICA	-1.792	-1.792

04/07/2014

999/662/41

## ALLEGATO B/3 SPESE - VARIAZIONI 2013 PER MISSIONE, PROGRAMMA E PROVVEDIMENTI

(MIGLIAIA DI EURO)

	COMPETENZA	CASSA
DECRETO LEGGE N. 98 DEL 2011 DISPOSIZIONI URGENTI PER LA STABILIZZAZIONE FINANZIARIA	-78	-78
LEGGE DI BILANCIO N. 229 DEL 2012 BILANCIO DI PREVISIONE DELLO STATO PER L'ANNO FINANZIARIO 2013 E BILANCIO PLURIENNALE PER IL TRIENNIO 2013-2015	-608	-608
ARTICOLO 2	-608	-608
ARTICOLO 17	-	-
DECRETO LEGGE N. 35 DEL 2013 DISPOSIZIONI URGENTI PER IL PAGAMENTO DEI DEBITI SCADUTI DELLA PUBBLICA AMMINISTRAZIONE, PER IL RIEQUILIBRIO FINANZIARIO DEGLI ENTI TERRITORIALI, NONCHE' IN MATERIA DI VERSAMENTO DI TRIBUTI DEGLI ENTI LOCALI.	4.486	4.067
DECRETO LEGGE N. 102 DEL 2013 DISPOSIZIONI URGENTI IN MATERIA DI IMU, DI ALTA FISCALITÀ IMMOBILIARE, DI SOSTEGNO ALLE POLITICHE ABITATIVE E DI FINANZA LOCALE, NONCHÈ DI CASSA INTEGRAZIONE GUADAGNI E DI TRATTAMENTI PENSIONISTICI	-1.447	-1.447
LEGGE DI VARIAZIONE AL BILANCIO N. 117 DEL 2013 PROVVEDIMENTO DI ASSESTAMENTO ANNO 2013	-224	-28.829
Autotrasporto ed intermodalità' (13.2)	-205.894	-194.033
LEGGE N. 385 DEL 1978 FONDO STRAORDINARIO - ESPOSTO IN TABELLA C	48	48
LEGGE N. 94 DEL 1997 MODIFICHE ALLA LEGGE 5 AGOSTO 1978, N. 468, E SUCCESSIVE MODIFICAZIONI E INTEGRAZIONI, RECANTE NORME DI CONTABILITÀ GENERALE DELLO STATO IN MATERIA DI BILANCIO. DELEGA AL GOVERNO PER L'INDIVIDUAZIONE DELLE UNITÀ PREVISIONALI DI BASE DEL BILANCIO DELLO STATO	-	-9.063
DECRETO DEL PRESIDENTE DELLA REPUBBLICA N. 469 DEL 1999 REGOLAMENTO RECANTE NORME DI SEMPLIFICAZIONE DEL PROCEDIMENTO PER IL VERSAMENTO DI SOMME ALL'ENTRATA E LA RIASSEGNAZIONE ALLE UNITÀ PREVISIONALI DI BASE PER LA SPESA DEL BILANCIO DELLO STATO, CON PARTICOLARE RIFERIMENTO AI FINANZIAMENTI DELL'UNIONE EUROPEA, AI SENSI DELL'ARTICOLO 20, COMMA 8, DELLA LEGGE 15 MARZO 1997, N. 59.	6.651	6.651
ARTICOLO 2	6.651	6.651
LEGGE N. 196 DEL 2009 LEGGE DI CONTABILITÀ E FINANZA PUBBLICA	26.038	26.038
ARTICOLO 26	14	14
ARTICOLO 27	26.024	26.024
DECRETO LEGGE N. 78 DEL 2010 MISURE URGENTI IN MATERIA DI STABILIZZAZIONE FINANZIARIA E DI COMPETITIVITÀ ECONOMICA	-3.641	-2.879
DECRETO LEGGE N. 98 DEL 2011 DISPOSIZIONI URGENTI PER LA STABILIZZAZIONE FINANZIARIA	-64	-64
DECRETO LEGGE N. 95 DEL 2012 DISPOSIZIONI URGENTI PER LA REVISIONE DELLA SPESA PUBBLICA CON INVARIANZA DEI SERVIZI AI CITTADINI	-226.000	-226.000
LEGGE DI BILANCIO N. 229 DEL 2012 BILANCIO DI PREVISIONE DELLO STATO PER L'ANNO FINANZIARIO 2013 E BILANCIO PLURIENNALE PER IL TRIENNIO 2013-2015	-	-
ARTICOLO 17	-	-
DECRETO LEGGE N. 35 DEL 2013 DISPOSIZIONI URGENTI PER IL PAGAMENTO DEI DEBITI SCADUTI DELLA PUBBLICA AMMINISTRAZIONE, PER IL RIEQUILIBRIO FINANZIARIO DEGLI ENTI TERRITORIALI, NONCHE' IN MATERIA DI VERSAMENTO DI TRIBUTI DEGLI ENTI LOCALI.	1.259	1.259
DECRETO LEGGE N. 102 DEL 2013 DISPOSIZIONI URGENTI IN MATERIA DI IMU, DI ALTA FISCALITÀ IMMOBILIARE, DI SOSTEGNO ALLE POLITICHE ABITATIVE E DI FINANZA LOCALE, NONCHÈ DI CASSA INTEGRAZIONE GUADAGNI E DI TRATTAMENTI PENSIONISTICI	-10.185	-10.184
LEGGE DI VARIAZIONE AL BILANCIO N. 117 DEL 2013 PROVVEDIMENTO DI ASSESTAMENTO ANNO 2013	-	20.162
Sviluppo e sicurezza del trasporto aereo (13.4)	15.091	-41.063



04/07/2014

999/662/42

## ALLEGATO B/3 SPESE - VARIAZIONI 2013 PER MISSIONE, PROGRAMMA E PROVVEDIMENTI

(MIGLIAIA DI EURO)

	COMPETENZA	CASSA
LEGGE N. 385 DEL 1978 FONDO STRAORDINARIO - ESPOSTO IN TABELLA C	16	16
LEGGE N. 94 DEL 1997 MODIFICHE ALLA LEGGE 5 AGOSTO 1978, N. 468, E SUCCESSIVE MODIFICAZIONI E INTEGRAZIONI, RECANTE NORME DI CONTABILITA' GENERALE DELLO STATO IN MATERIA DI BILANCIO. DELEGA AL GOVERNO PER L'INDIVIDUAZIONE DELLE UNITA' PREVISIONALI DI BASE DEL BILANCIO DELLO STATO	-	-58.865
DECRETO DEL PRESIDENTE DELLA REPUBBLICA N. 469 DEL 1999 REGOLAMENTO RECANTE NORME DI SEMPLIFICAZIONE DEL PROCEDIMENTO PER IL VERSAMENTO DI SOMME ALL'ENTRATA E LA RIASSEGNAZIONE ALLE UNITA' PREVISIONALI DI BASE PER LA SPESA DEL BILANCIO DELLO STATO, CON PARTICOLARE RIFERIMENTO AI FINANZIAMENTI DELL'UNIONE EUROPEA, AI SENSI DELL'ARTICOLO 20, COMMA 8, DELLA LEGGE 15 MARZO 1997, N. 59.	110	110
ARTICOLO 2	110	110
LEGGE N. 196 DEL 2009 LEGGE DI CONTABILITA' E FINANZA PUBBLICA	19.514	19.514
ARTICOLO 26	16.795	16.795
ARTICOLO 27	2.719	2.719
DECRETO LEGGE N. 78 DEL 2010 MISURE URGENTI IN MATERIA DI STABILIZZAZIONE FINANZIARIA E DI COMPETITIVITA' ECONOMICA	-1.008	-1.008
DECRETO LEGGE N. 98 DEL 2011 DISPOSIZIONI URGENTI PER LA STABILIZZAZIONE FINANZIARIA	-16	-16
LEGGE DI STABILITA' N. 228 DEL 2012 DISPOSIZIONI PER LA FORMAZIONE DEL BILANCIO ANNUALE E PLURIENNALE DELLO STATO (LEGGE DI STABILITA' 2012)	-	-
LEGGE DI BILANCIO N. 229 DEL 2012 BILANCIO DI PREVISIONE DELLO STATO PER L'ANNO FINANZIARIO 2013 E BILANCIO PLURIENNALE PER IL TRIENNIO 2013-2015	1.051	3.792
ARTICOLO 2	1.051	3.792
DECRETO LEGGE N. 35 DEL 2013 DISPOSIZIONI URGENTI PER IL PAGAMENTO DEI DEBITI SCADUTI DELLA PUBBLICA AMMINISTRAZIONE, PER IL RIEQUILIBRIO FINANZIARIO DEGLI ENTI TERRITORIALI, NONCHE' IN MATERIA DI VERSAMENTO DI TRIBUTI DEGLI ENTI LOCALI.	611	611
DECRETO LEGGE N. 102 DEL 2013 DISPOSIZIONI URGENTI IN MATERIA DI IMU, DI ALTA FISCALITA' IMMOBILIARE, DI SOSTEGNO ALLE POLITICHE ABITATIVE E DI FINANZA LOCALE, NONCHE' DI CASSA INTEGRAZIONE GUADAGNI E DI TRATTAMENTI PENSIONISTICI	-5.186	-5.186
LEGGE DI VARIAZIONE AL BILANCIO N. 117 DEL 2013 PROVVEDIMENTO DI ASSESTAMENTO ANNO 2013	-	-31
Sviluppo e sicurezza del trasporto ferroviario (13.5)	275	-5.773
LEGGE N. 385 DEL 1978 FONDO STRAORDINARIO - ESPOSTO IN TABELLA C	31	31
LEGGE N. 94 DEL 1997 MODIFICHE ALLA LEGGE 5 AGOSTO 1978, N. 468, E SUCCESSIVE MODIFICAZIONI E INTEGRAZIONI, RECANTE NORME DI CONTABILITA' GENERALE DELLO STATO IN MATERIA DI BILANCIO. DELEGA AL GOVERNO PER L'INDIVIDUAZIONE DELLE UNITA' PREVISIONALI DI BASE DEL BILANCIO DELLO STATO	10	-6.038
DECRETO DEL PRESIDENTE DELLA REPUBBLICA N. 469 DEL 1999 REGOLAMENTO RECANTE NORME DI SEMPLIFICAZIONE DEL PROCEDIMENTO PER IL VERSAMENTO DI SOMME ALL'ENTRATA E LA RIASSEGNAZIONE ALLE UNITA' PREVISIONALI DI BASE PER LA SPESA DEL BILANCIO DELLO STATO, CON PARTICOLARE RIFERIMENTO AI FINANZIAMENTI DELL'UNIONE EUROPEA, AI SENSI DELL'ARTICOLO 20, COMMA 8, DELLA LEGGE 15 MARZO 1997, N. 59.	81	81
ARTICOLO 2	81	81
LEGGE N. 196 DEL 2009 LEGGE DI CONTABILITA' E FINANZA PUBBLICA	3	3
ARTICOLO 26	3	3
DECRETO LEGGE N. 78 DEL 2010 MISURE URGENTI IN MATERIA DI STABILIZZAZIONE FINANZIARIA E DI COMPETITIVITA' ECONOMICA	34	34

04/07/2014

999/662/43

## ALLEGATO B/3 SPESE - VARIAZIONI 2013 PER MISSIONE, PROGRAMMA E PROVVEDIMENTI

(MIGLIAIA DI EURO)

	COMPETENZA	CASSA
DECRETO LEGGE N. 98 DEL 2011 DISPOSIZIONI URGENTI PER LA STABILIZZAZIONE FINANZIARIA	-	-
DECRETO LEGGE N. 35 DEL 2013 DISPOSIZIONI URGENTI PER IL PAGAMENTO DEI DEBITI SCADUTI DELLA PUBBLICA AMMINISTRAZIONE, PER IL RIEQUILIBRIO FINANZIARIO DEGLI ENTI TERRITORIALI, NONCHE' IN MATERIA DI VERSAMENTO DI TRIBUTI DEGLI ENTI LOCALI.	132	132
DECRETO LEGGE N. 102 DEL 2013 DISPOSIZIONI URGENTI IN MATERIA DI IMU, DI ALTA FISCALITÀ IMMOBILIARE, DI SOSTEGNO ALLE POLITICHE ABITATIVE E DI FINANZA LOCALE, NONCHÉ DI CASSA INTEGRAZIONE GUADAGNI E DI TRATTAMENTI PENSIONISTICI	-19	-19
LEGGE DI VARIAZIONE AL BILANCIO N. 117 DEL 2013 PROVVEDIMENTO DI ASSESTAMENTO ANNO 2013	4	3
Sviluppo e sicurezza della mobilita' locale (13.6)	215.249	271.928
LEGGE N. 385 DEL 1978 FONDO STRAORDINARIO - ESPOSTO IN TABELLA C	48	48
LEGGE N. 94 DEL 1997 MODIFICHE ALLA LEGGE 5 AGOSTO 1978, N. 468, E SUCCESSIVE MODIFICAZIONI E INTEGRAZIONI, RECANTE NORME DI CONTABILITÀ GENERALE DELLO STATO IN MATERIA DI BILANCIO. DELEGA AL GOVERNO PER L'INDIVIDUAZIONE DELLE UNITA' PREVISIONALI DI BASE DEL BILANCIO DELLO STATO	-	28.335
DECRETO DEL PRESIDENTE DELLA REPUBBLICA N. 469 DEL 1999 REGOLAMENTO RECANTE NORME DI SEMPLIFICAZIONE DEL PROCEDIMENTO PER IL VERSAMENTO DI SOMME ALL'ENTRATA E LA RIASSEGNAZIONE ALLE UNITA' PREVISIONALI DI BASE PER LA SPESA DEL BILANCIO DELLO STATO, CON PARTICOLARE RIFERIMENTO AI FINANZIAMENTI DELL'UNIONE EUROPEA, AI SENSI DELL'ARTICOLO 20, COMMA 8, DELLA LEGGE 15 MARZO 1997, N. 59.	181	181
ARTICOLO 2	181	181
LEGGE FINANZIARIA N. 289 DEL 2002 DISPOSIZIONI PER LA FORMAZIONE DEL BILANCIO ANNUALE E PLURIENNALE DELLO STATO (LEGGE FINANZIARIA ANNO 2003)	122.929	122.929
ARTICOLO 61	122.929	122.929
LEGGE N. 196 DEL 2009 LEGGE DI CONTABILITÀ E FINANZA PUBBLICA	89.196	89.196
ARTICOLO 26	1	1
ARTICOLO 27	89.196	89.196
DECRETO LEGGE N. 78 DEL 2010 MISURE URGENTI IN MATERIA DI STABILIZZAZIONE FINANZIARIA E DI COMPETITIVITÀ ECONOMICA	-96	-858
DECRETO LEGGE N. 98 DEL 2011 DISPOSIZIONI URGENTI PER LA STABILIZZAZIONE FINANZIARIA	-31	-31
LEGGE DI BILANCIO N. 229 DEL 2012 BILANCIO DI PREVISIONE DELLO STATO PER L'ANNO FINANZIARIO 2013 E BILANCIO PLURIENNALE PER IL TRIENNIO 2013-2015	-	17.740
ARTICOLO 17	-	-
DECRETO LEGGE N. 35 DEL 2013 DISPOSIZIONI URGENTI PER IL PAGAMENTO DEI DEBITI SCADUTI DELLA PUBBLICA AMMINISTRAZIONE, PER IL RIEQUILIBRIO FINANZIARIO DEGLI ENTI TERRITORIALI, NONCHE' IN MATERIA DI VERSAMENTO DI TRIBUTI DEGLI ENTI LOCALI.	-199	219
DECRETO LEGGE N. 43 DEL 2013 DISPOSIZIONI URGENTI PER IL RILANCIO DELL'AREA INDUSTRIALE DI PIOMBINO, DI CONTRASTO AD EMERGENZE AMBIENTALI, IN FAVORE DELLE ZONE TERREMOTATE DEL MAGGIO 2012 E PER ACCELERARE LA RICOSTRUZIONE IN ABRUZZO E LA REALIZZAZIONE DEGLI INTERVENTI PER EXPO 2015.	3.000	3.000
DECRETO LEGGE N. 102 DEL 2013 DISPOSIZIONI URGENTI IN MATERIA DI IMU, DI ALTA FISCALITÀ IMMOBILIARE, DI SOSTEGNO ALLE POLITICHE ABITATIVE E DI FINANZA LOCALE, NONCHÉ DI CASSA INTEGRAZIONE GUADAGNI E DI TRATTAMENTI PENSIONISTICI	-31	-31
LEGGE DI VARIAZIONE AL BILANCIO N. 117 DEL 2013 PROVVEDIMENTO DI ASSESTAMENTO ANNO 2013	252	11.199
Sostegno allo sviluppo del trasporto (13.8)	43.260	-433.196

04/07/2014

999/662/44

## ALLEGATO B/3 SPESE - VARIAZIONI 2013 PER MISSIONE, PROGRAMMA E PROVVEDIMENTI

(MIGLIAIA DI EURO)

	COMPETENZA	CASSA
LEGGE N. 59 DEL 1997 DELEGA AL GOVERNO PER IL CONFERIMENTO DI FUNZIONI E COMPITI ALLE REGIONI ED ENTI LOCALI, PER LA RIFORMA DELLA PUBBLICA AMMINISTRAZIONE E PER LA SEMPLIFICAZIONE AMMINISTRATIVA.	-40.467	-40.467
LEGGE N. 94 DEL 1997 MODIFICHE ALLA LEGGE 5 AGOSTO 1978, N. 468, E SUCCESSIVE MODIFICAZIONI E INTEGRAZIONI, RECANTE NORME DI CONTABILITA' GENERALE DELLO STATO IN MATERIA DI BILANCIO. DELEGA AL GOVERNO PER L'INDIVIDUAZIONE DELLE UNITA' PREVISIONALI DI BASE DEL BILANCIO DELLO STATO	-	-451.601
LEGGE FINANZIARIA N. 289 DEL 2002 DISPOSIZIONI PER LA FORMAZIONE DEL BILANCIO ANNUALE E PLURIENNALE DELLO STATO (LEGGE FINANZIARIA ANNO 2003)	-	-
ARTICOLO 61	-	-
LEGGE N. 196 DEL 2009 LEGGE DI CONTABILITA' E FINANZA PUBBLICA	250.000	280.000
ARTICOLO 27	250.000	250.000
ARTICOLO 29	-	30.000
DECRETO LEGGE N. 78 DEL 2010 MISURE URGENTI IN MATERIA DI STABILIZZAZIONE FINANZIARIA E DI COMPETITIVITA' ECONOMICA	-25.721	-25.721
DECRETO LEGGE N. 98 DEL 2011 DISPOSIZIONI URGENTI PER LA STABILIZZAZIONE FINANZIARIA	42.949	42.949
LEGGE DI BILANCIO N. 229 DEL 2012 BILANCIO DI PREVISIONE DELLO STATO PER L'ANNO FINANZIARIO 2013 E BILANCIO PLURIENNALE PER IL TRIENNIO 2013-2015	150.000	177.100
DECRETO LEGGE N. 101 DEL 2013 DISPOSIZIONI URGENTI PER IL PERSEGUIMENTO DI OBIETTIVI DI RAZIONALIZZAZIONE NELLE PUBBLICHE AMMINISTRAZIONI	1.500	1.500
DECRETO LEGGE N. 102 DEL 2013 DISPOSIZIONI URGENTI IN MATERIA DI IMU, DI ALTA FISCALITA' IMMOBILIARE, DI SOSTEGNO ALLE POLITICHE ABITATIVE E DI FINANZA LOCALE, NONCHE DI CASSA INTEGRAZIONE GUADAGNI E DI TRATTAMENTI PENSIONISTICI	-335.000	-335.000
LEGGE DI VARIAZIONE AL BILANCIO N. 117 DEL 2013 PROVVEDIMENTO DI ASSESTAMENTO ANNO 2013	-	-81.955
Sviluppo e sicurezza della navigazione e del trasporto marittimo e per vie d'acqua interne (13.9)	314.671	392.585
LEGGE N. 385 DEL 1978 FONDO STRAORDINARIO - ESPOSTO IN TABELLA C	78	78
LEGGE N. 94 DEL 1997 MODIFICHE ALLA LEGGE 5 AGOSTO 1978, N. 468, E SUCCESSIVE MODIFICAZIONI E INTEGRAZIONI, RECANTE NORME DI CONTABILITA' GENERALE DELLO STATO IN MATERIA DI BILANCIO. DELEGA AL GOVERNO PER L'INDIVIDUAZIONE DELLE UNITA' PREVISIONALI DI BASE DEL BILANCIO DELLO STATO	151	51.815
DECRETO DEL PRESIDENTE DELLA REPUBBLICA N. 469 DEL 1999 REGOLAMENTO RECANTE NORME DI SEMPLIFICAZIONE DEL PROCEDIMENTO PER IL VERSAMENTO DI SOMME ALL'ENTRATA E LA RIASSEGNAZIONE ALLE UNITA' PREVISIONALI DI BASE PER LA SPESA DEL BILANCIO DELLO STATO, CON PARTICOLARE RIFERIMENTO AI FINANZIAMENTI DELL'UNIONE EUROPEA, AI SENSI DELL'ARTICOLO 20, COMMA 8, DELLA LEGGE 15 MARZO 1997, N. 59.	58.853	58.853
ARTICOLO 2	58.853	58.853
LEGGE FINANZIARIA N. 289 DEL 2002 DISPOSIZIONI PER LA FORMAZIONE DEL BILANCIO ANNUALE E PLURIENNALE DELLO STATO (LEGGE FINANZIARIA ANNO 2003)	-	10.670
ARTICOLO 61	-	10.670
LEGGE N. 196 DEL 2009 LEGGE DI CONTABILITA' E FINANZA PUBBLICA	149.662	149.662
ARTICOLO 26	75.325	75.325
ARTICOLO 27	73.337	73.337
ARTICOLO 28	1.000	1.000
DECRETO LEGGE N. 78 DEL 2010 MISURE URGENTI IN MATERIA DI STABILIZZAZIONE FINANZIARIA E DI COMPETITIVITA' ECONOMICA	-2.951	-2.951

04/07/2014

999/662/45

## ALLEGATO B/3 SPESE - VARIAZIONI 2013 PER MISSIONE, PROGRAMMA E PROVVEDIMENTI

(MIGLIAIA DI EURO)

	COMPETENZA	CASSA
DECRETO LEGGE N. 98 DEL 2011 DISPOSIZIONI URGENTI PER LA STABILIZZAZIONE FINANZIARIA	-61	-61
DECRETO LEGGE N. 179 DEL 2012 ULTERIORI MISURE URGENTI PER LA CRESCITA DEL PAESE	9.000	9.000
LEGGE DI BILANCIO N. 229 DEL 2012 BILANCIO DI PREVISIONE DELLO STATO PER L'ANNO FINANZIARIO 2013 E BILANCIO PLURIENNALE PER IL TRIENNIO 2013-2015	11.060	11.060
ARTICOLO 17	-	-
DECRETO LEGGE N. 35 DEL 2013 DISPOSIZIONI URGENTI PER IL PAGAMENTO DEI DEBITI SCADUTI DELLA PUBBLICA AMMINISTRAZIONE, PER IL RIEQUILIBRIO FINANZIARIO DEGLI ENTI TERRITORIALI, NONCHE' IN MATERIA DI VERSAMENTO DI TRIBUTI DEGLI ENTI LOCALI.	1.392	1.392
DECRETO LEGGE N. 43 DEL 2013 DISPOSIZIONI URGENTI PER IL RILANCIO DELL'AREA INDUSTRIALE DI PIOMBINO, DI CONTRASTO AD EMERGENZE AMBIENTALI, IN FAVORE DELLE ZONE TERREMOTATE DEL MAGGIO 2012 E PER ACCELERARE LA RICOSTRUZIONE IN ABRUZZO E LA REALIZZAZIONE DEGLI INTERVENTI PER EXPO 2015.	1.000	1.000
DECRETO LEGGE N. 69 DEL 2013 DISPOSIZIONI URGENTI PER IL RILANCIO DELL'ECONOMIA	20.000	20.000
DECRETO LEGGE N. 102 DEL 2013 DISPOSIZIONI URGENTI IN MATERIA DI IMU, DI ALTA FISCALITÀ IMMOBILIARE, DI SOSTEGNO ALLE POLITICHE ABITATIVE E DI FINANZA LOCALE, NONCHÈ DI CASSA INTEGRAZIONE GUADAGNI E DI TRATTAMENTI PENSIONISTICI	-3.541	-3.541
LEGGE DI VARIAZIONE AL BILANCIO N. 117 DEL 2013 PROVVEDIMENTO DI ASSESTAMENTO ANNO 2013	70.029	85.609
Infrastrutture pubbliche e logistica (14)	922.143	1.551.486
Sistemi idrici, idraulici ed elettrici (14.5)	19.108	19.168
LEGGE N. 385 DEL 1978 FONDO STRAORDINARIO - ESPOSTO IN TABELLA C	515	515
LEGGE N. 183 DEL 1987 COORDINAMENTO DELLE POLITICHE RIGUARDANTI L'APPARTENENZA DELL'ITALIA ALLE COMUNITA' EUROPEE ED ADEGUAMENTO DELL'ORDINAMENTO INTERNO AGLI ATTI NORMATIVI COMUNITARI	2	2
LEGGE N. 94 DEL 1997 MODIFICHE ALLA LEGGE 5 AGOSTO 1978, N. 468, E SUCCESSIVE MODIFICAZIONI E INTEGRAZIONI, RECANTE NORME DI CONTABILITÀ GENERALE DELLO STATO IN MATERIA DI BILANCIO. DELEGA AL GOVERNO PER L'INDIVIDUAZIONE DELLE UNITA' PREVISIONALI DI BASE DEL BILANCIO DELLO STATO	-	72
DECRETO DEL PRESIDENTE DELLA REPUBBLICA N. 469 DEL 1999 REGOLAMENTO RECANTE NORME DI SEMPLIFICAZIONE DEL PROCEDIMENTO PER IL VERSAMENTO DI SOMME ALL'ENTRATA E LA RIASSEGNAZIONE ALLE UNITA' PREVISIONALI DI BASE PER LA SPESA DEL BILANCIO DELLO STATO, CON PARTICOLARE RIFERIMENTO AI FINANZIAMENTI DELL'UNIONE EUROPEA, AI SENSI DELL'ARTICOLO 20, COMMA 8, DELLA LEGGE 15 MARZO 1997, N. 59.	3.730	3.730
ARTICOLO 2	3.730	3.730
LEGGE N. 196 DEL 2009 LEGGE DI CONTABILITÀ E FINANZA PUBBLICA	16.200	16.200
ARTICOLO 26	29	29
ARTICOLO 27	16.172	16.172
DECRETO LEGGE N. 78 DEL 2010 MISURE URGENTI IN MATERIA DI STABILIZZAZIONE FINANZIARIA E DI COMPETITIVITÀ ECONOMICA	-1.251	-1.251
DECRETO LEGGE N. 98 DEL 2011 DISPOSIZIONI URGENTI PER LA STABILIZZAZIONE FINANZIARIA	-2	-2
LEGGE DI BILANCIO N. 229 DEL 2012 BILANCIO DI PREVISIONE DELLO STATO PER L'ANNO FINANZIARIO 2013 E BILANCIO PLURIENNALE PER IL TRIENNIO 2013-2015	-	-
ARTICOLO 17	-	-

04/07/2014

999/662/46

## ALLEGATO B/3 SPESE - VARIAZIONI 2013 PER MISSIONE, PROGRAMMA E PROVVEDIMENTI

(MIGLIAIA DI EURO)

	COMPETENZA	CASSA
DECRETO LEGGE N. 35 DEL 2013 DISPOSIZIONI URGENTI PER IL PAGAMENTO DEI DEBITI SCADUTI DELLA PUBBLICA AMMINISTRAZIONE, PER IL RIEQUILIBRIO FINANZIARIO DEGLI ENTI TERRITORIALI, NONCHE' IN MATERIA DI VERSAMENTO DI TRIBUTI DEGLI ENTI LOCALI.	40	40
DECRETO LEGGE N. 102 DEL 2013 DISPOSIZIONI URGENTI IN MATERIA DI IMU, DI ALTA FISCALITÀ IMMOBILIARE, DI SOSTEGNO ALLE POLITICHE ABITATIVE E DI FINANZA LOCALE, NONCHÈ DI CASSA INTEGRAZIONE GUADAGNI E DI TRATTAMENTI PENSIONISTICI	-134	-146
LEGGE DI VARIAZIONE AL BILANCIO N. 117 DEL 2013 PROVVEDIMENTO DI ASSESTAMENTO ANNO 2013	9	7
Opere pubbliche e infrastrutture (14.8)	-842	706.783
LEGGE N. 196 DEL 2009 LEGGE DI CONTABILITÀ E FINANZA PUBBLICA	-	707.625
ARTICOLO 29	-	707.625
DECRETO LEGGE N. 78 DEL 2010 MISURE URGENTI IN MATERIA DI STABILIZZAZIONE FINANZIARIA E DI COMPETITIVITÀ ECONOMICA	-629	-629
DECRETO LEGGE N. 98 DEL 2011 DISPOSIZIONI URGENTI PER LA STABILIZZAZIONE FINANZIARIA	-193	-193
DECRETO LEGGE N. 102 DEL 2013 DISPOSIZIONI URGENTI IN MATERIA DI IMU, DI ALTA FISCALITÀ IMMOBILIARE, DI SOSTEGNO ALLE POLITICHE ABITATIVE E DI FINANZA LOCALE, NONCHÈ DI CASSA INTEGRAZIONE GUADAGNI E DI TRATTAMENTI PENSIONISTICI	-20	-20
Sicurezza, vigilanza e regolamentazione in materia di opere pubbliche e delle costruzioni (14.9)	1.096	1.337
LEGGE N. 385 DEL 1978 FONDO STRAORDINARIO - ESPOSTO IN TABELLA C	33	33
LEGGE N. 94 DEL 1997 MODIFICHE ALLA LEGGE 5 AGOSTO 1978, N. 468, E SUCCESSIVE MODIFICAZIONI E INTEGRAZIONI, RECANTE NORME DI CONTABILITÀ GENERALE DELLO STATO IN MATERIA DI BILANCIO. DELEGA AL GOVERNO PER L'INDIVIDUAZIONE DELLE UNITÀ PREVISIONALI DI BASE DEL BILANCIO DELLO STATO	112	112
DECRETO DEL PRESIDENTE DELLA REPUBBLICA N. 469 DEL 1999 REGOLAMENTO RECANTE NORME DI SEMPLIFICAZIONE DEL PROCEDIMENTO PER IL VERSAMENTO DI SOMME ALL'ENTRATA E LA RIASSEGNAZIONE ALLE UNITÀ PREVISIONALI DI BASE PER LA SPESA DEL BILANCIO DELLO STATO, CON PARTICOLARE RIFERIMENTO AI FINANZIAMENTI DELL'UNIONE EUROPEA, AI SENSI DELL'ARTICOLO 20, COMMA 8, DELLA LEGGE 15 MARZO 1997, N. 59.	872	872
ARTICOLO 2	872	872
LEGGE N. 196 DEL 2009 LEGGE DI CONTABILITÀ E FINANZA PUBBLICA	-	242
ARTICOLO 29	-	242
DECRETO LEGGE N. 78 DEL 2010 MISURE URGENTI IN MATERIA DI STABILIZZAZIONE FINANZIARIA E DI COMPETITIVITÀ ECONOMICA	42	42
DECRETO LEGGE N. 98 DEL 2011 DISPOSIZIONI URGENTI PER LA STABILIZZAZIONE FINANZIARIA	-1	-1
LEGGE DI BILANCIO N. 229 DEL 2012 BILANCIO DI PREVISIONE DELLO STATO PER L'ANNO FINANZIARIO 2013 E BILANCIO PLURIENNALE PER IL TRIENNIO 2013-2015	-	-
ARTICOLO 17	-	-
DECRETO LEGGE N. 35 DEL 2013 DISPOSIZIONI URGENTI PER IL PAGAMENTO DEI DEBITI SCADUTI DELLA PUBBLICA AMMINISTRAZIONE, PER IL RIEQUILIBRIO FINANZIARIO DEGLI ENTI TERRITORIALI, NONCHE' IN MATERIA DI VERSAMENTO DI TRIBUTI DEGLI ENTI LOCALI.	139	139
DECRETO LEGGE N. 102 DEL 2013 DISPOSIZIONI URGENTI IN MATERIA DI IMU, DI ALTA FISCALITÀ IMMOBILIARE, DI SOSTEGNO ALLE POLITICHE ABITATIVE E DI FINANZA LOCALE, NONCHÈ DI CASSA INTEGRAZIONE GUADAGNI E DI TRATTAMENTI PENSIONISTICI	-103	-103
LEGGE DI VARIAZIONE AL BILANCIO N. 117 DEL 2013 PROVVEDIMENTO DI ASSESTAMENTO ANNO 2013	3	2

04/07/2014

999/662/47

## ALLEGATO B/3 SPESE - VARIAZIONI 2013 PER MISSIONE, PROGRAMMA E PROVVEDIMENTI

(MIGLIAIA DI EURO)

	COMPETENZA	CASSA
Opere strategiche, edilizia statale ed interventi speciali e per pubbliche calamita' (14.10)	696.103	550.568
LEGGE N. 385 DEL 1978 FONDO STRAORDINARIO - ESPOSTO IN TABELLA C	124	124
LEGGE N. 94 DEL 1997 MODIFICHE ALLA LEGGE 5 AGOSTO 1978, N. 468, E SUCCESSIVE MODIFICAZIONI E INTEGRAZIONI, RECANTE NORME DI CONTABILITA' GENERALE DELLO STATO IN MATERIA DI BILANCIO. DELEGA AL GOVERNO PER L'INDIVIDUAZIONE DELLE UNITA' PREVISIONALI DI BASE DEL BILANCIO DELLO STATO	40	-19.324
DECRETO DEL PRESIDENTE DELLA REPUBBLICA N. 469 DEL 1999 REGOLAMENTO RECANTE NORME DI SEMPLIFICAZIONE DEL PROCEDIMENTO PER IL VERSAMENTO DI SOMME ALL'ENTRATA E LA RIASSEGNAZIONE ALLE UNITA' PREVISIONALI DI BASE PER LA SPESA DEL BILANCIO DELLO STATO, CON PARTICOLARE RIFERIMENTO AI FINANZIAMENTI DELL'UNIONE EUROPEA, AI SENSI DELL'ARTICOLO 20, COMMA 8, DELLA LEGGE 15 MARZO 1997, N. 59.	7.443	7.443
ARTICOLO 2	7.443	7.443
LEGGE FINANZIARIA N. 289 DEL 2002 DISPOSIZIONI PER LA FORMAZIONE DEL BILANCIO ANNUALE E PLURIENNALE DELLO STATO (LEGGE FINANZIARIA ANNO 2003)	303.000	148.550
ARTICOLO 61	303.000	148.550
LEGGE N. 196 DEL 2009 LEGGE DI CONTABILITA' E FINANZA PUBBLICA	445.440	445.440
ARTICOLO 26	19.616	19.616
ARTICOLO 27	425.825	425.825
DECRETO LEGGE N. 78 DEL 2010 MISURE URGENTI IN MATERIA DI STABILIZZAZIONE FINANZIARIA E DI COMPETITIVITA' ECONOMICA	-1.393	-1.393
DECRETO LEGGE N. 98 DEL 2011 DISPOSIZIONI URGENTI PER LA STABILIZZAZIONE FINANZIARIA	1.582	1.582
LEGGE DI BILANCIO N. 229 DEL 2012 BILANCIO DI PREVISIONE DELLO STATO PER L'ANNO FINANZIARIO 2013 E BILANCIO PLURIENNALE PER IL TRIENNIO 2013-2015	-	50.000
ARTICOLO 17	-	-
DECRETO LEGGE N. 35 DEL 2013 DISPOSIZIONI URGENTI PER IL PAGAMENTO DEI DEBITI SCADUTI DELLA PUBBLICA AMMINISTRAZIONE, PER IL RIEQUILIBRIO FINANZIARIO DEGLI ENTI TERRITORIALI, NONCHE' IN MATERIA DI VERSAMENTO DI TRIBUTI DEGLI ENTI LOCALI.	7.385	7.385
DECRETO LEGGE N. 102 DEL 2013 DISPOSIZIONI URGENTI IN MATERIA DI IMU, DI ALTA FISCALITA' IMMOBILIARE, DI SOSTEGNO ALLE POLITICHE ABITATIVE E DI FINANZA LOCALE, NONCHE' DI CASSA INTEGRAZIONE GUADAGNI E DI TRATTAMENTI PENSIONISTICI	-30.362	-30.350
LEGGE DI VARIAZIONE AL BILANCIO N. 117 DEL 2013 PROVVEDIMENTO DI ASSESTAMENTO ANNO 2013	-37.156	-58.888
Sistemi stradali, autostradali, ferroviari ed intermodali (14.11)	206.678	273.629
LEGGE N. 385 DEL 1978 FONDO STRAORDINARIO - ESPOSTO IN TABELLA C	27	27
LEGGE N. 94 DEL 1997 MODIFICHE ALLA LEGGE 5 AGOSTO 1978, N. 468, E SUCCESSIVE MODIFICAZIONI E INTEGRAZIONI, RECANTE NORME DI CONTABILITA' GENERALE DELLO STATO IN MATERIA DI BILANCIO. DELEGA AL GOVERNO PER L'INDIVIDUAZIONE DELLE UNITA' PREVISIONALI DI BASE DEL BILANCIO DELLO STATO	-	10
DECRETO DEL PRESIDENTE DELLA REPUBBLICA N. 469 DEL 1999 REGOLAMENTO RECANTE NORME DI SEMPLIFICAZIONE DEL PROCEDIMENTO PER IL VERSAMENTO DI SOMME ALL'ENTRATA E LA RIASSEGNAZIONE ALLE UNITA' PREVISIONALI DI BASE PER LA SPESA DEL BILANCIO DELLO STATO, CON PARTICOLARE RIFERIMENTO AI FINANZIAMENTI DELL'UNIONE EUROPEA, AI SENSI DELL'ARTICOLO 20, COMMA 8, DELLA LEGGE 15 MARZO 1997, N. 59.	55	55
ARTICOLO 2	55	55
LEGGE FINANZIARIA N. 289 DEL 2002 DISPOSIZIONI PER LA FORMAZIONE DEL BILANCIO ANNUALE E PLURIENNALE DELLO STATO (LEGGE FINANZIARIA ANNO 2003)	-	211.344

04/07/2014

999/662/48

## ALLEGATO B/3 SPESE - VARIAZIONI 2013 PER MISSIONE, PROGRAMMA E PROVVEDIMENTI

(MIGLIAIA DI EURO)

	COMPETENZA	CASSA
ARTICOLO 61	-	211.344
LEGGE N. 196 DEL 2009 LEGGE DI CONTABILITÀ E FINANZA PUBBLICA	98.052	98.052
ARTICOLO 26	89	89
ARTICOLO 27	97.964	97.964
DECRETO LEGGE N. 78 DEL 2010 MISURE URGENTI IN MATERIA DI STABILIZZAZIONE FINANZIARIA E DI COMPETITIVITA' ECONOMICA	-8.517	-8.517
DECRETO LEGGE N. 98 DEL 2011 DISPOSIZIONI URGENTI PER LA STABILIZZAZIONE FINANZIARIA	-1.952	-1.952
LEGGE DI BILANCIO N. 229 DEL 2012 BILANCIO DI PREVISIONE DELLO STATO PER L'ANNO FINANZIARIO 2013 E BILANCIO PLURIENNALE PER IL TRIENNIO 2013-2015	-166.060	-265.900
ARTICOLO 17	-	-
DECRETO LEGGE N. 35 DEL 2013 DISPOSIZIONI URGENTI PER IL PAGAMENTO DEI DEBITI SCADUTI DELLA PUBBLICA AMMINISTRAZIONE, PER IL RIEQUILIBRIO FINANZIARIO DEGLI ENTI TERRITORIALI, NONCHE' IN MATERIA DI VERSAMENTO DI TRIBUTI DEGLI ENTI LOCALI.	64	64
DECRETO LEGGE N. 69 DEL 2013 DISPOSIZIONI URGENTI PER IL RILANCIO DELL'ECONOMIA	285.000	285.000
DECRETO LEGGE N. 102 DEL 2013 DISPOSIZIONI URGENTI IN MATERIA DI IMU, DI ALTA FISCALITÀ IMMOBILIARE, DI SOSTEGNO ALLE POLITICHE ABITATIVE E DI FINANZA LOCALE, NONCHÈ DI CASSA INTEGRAZIONE GUADAGNI E DI TRATTAMENTI PENSIONISTICI	-	-
LEGGE DI VARIAZIONE AL BILANCIO N. 117 DEL 2013 PROVVEDIMENTO DI ASSESTAMENTO ANNO 2013	10	-44.553
Comunicazioni (15)	223.256	271.011
Servizi postali e telefonici (15.3)	-194	34.534
LEGGE N. 94 DEL 1997 MODIFICHE ALLA LEGGE 5 AGOSTO 1978, N. 468, E SUCCESSIVE MODIFICAZIONI E INTEGRAZIONI, RECANTE NORME DI CONTABILITÀ GENERALE DELLO STATO IN MATERIA DI BILANCIO. DELEGA AL GOVERNO PER L'INDIVIDUAZIONE DELLE UNITÀ PREVISIONALI DI BASE DEL BILANCIO DELLO STATO	-	34.728
DECRETO LEGGE N. 78 DEL 2010 MISURE URGENTI IN MATERIA DI STABILIZZAZIONE FINANZIARIA E DI COMPETITIVITA' ECONOMICA	-122	-122
DECRETO LEGGE N. 98 DEL 2011 DISPOSIZIONI URGENTI PER LA STABILIZZAZIONE FINANZIARIA	-3	-3
DECRETO LEGGE N. 102 DEL 2013 DISPOSIZIONI URGENTI IN MATERIA DI IMU, DI ALTA FISCALITÀ IMMOBILIARE, DI SOSTEGNO ALLE POLITICHE ABITATIVE E DI FINANZA LOCALE, NONCHÈ DI CASSA INTEGRAZIONE GUADAGNI E DI TRATTAMENTI PENSIONISTICI	-69	-69
Sostegno all'editoria (15.4)	11.366	21.856
LEGGE N. 94 DEL 1997 MODIFICHE ALLA LEGGE 5 AGOSTO 1978, N. 468, E SUCCESSIVE MODIFICAZIONI E INTEGRAZIONI, RECANTE NORME DI CONTABILITÀ GENERALE DELLO STATO IN MATERIA DI BILANCIO. DELEGA AL GOVERNO PER L'INDIVIDUAZIONE DELLE UNITÀ PREVISIONALI DI BASE DEL BILANCIO DELLO STATO	-	-
LEGGE N. 196 DEL 2009 LEGGE DI CONTABILITÀ E FINANZA PUBBLICA	13.539	24.029
ARTICOLO 27	13.539	13.539
ARTICOLO 29	-	10.490
DECRETO LEGGE N. 78 DEL 2010 MISURE URGENTI IN MATERIA DI STABILIZZAZIONE FINANZIARIA E DI COMPETITIVITA' ECONOMICA	-1.476	-1.476
DECRETO LEGGE N. 98 DEL 2011 DISPOSIZIONI URGENTI PER LA STABILIZZAZIONE FINANZIARIA	-358	-358

04/07/2014

999/662/49

## ALLEGATO B/3 SPESE - VARIAZIONI 2013 PER MISSIONE, PROGRAMMA E PROVVEDIMENTI

(MIGLIAIA DI EURO)

	COMPETENZA	CASSA
DECRETO LEGGE N. 102 DEL 2013 DISPOSIZIONI URGENTI IN MATERIA DI IMU, DI ALTA FISCALITÀ IMMOBILIARE, DI SOSTEGNO ALLE POLITICHE ABITATIVE E DI FINANZA LOCALE, NONCHÉ DI CASSA INTEGRAZIONE GUADAGNI E DI TRATTAMENTI PENSIONISTICI	-339	-339
Pianificazione, regolamentazione, vigilanza e controllo delle comunicazioni elettroniche e radiodiffusione (15.5)	15.736	17.656
LEGGE N. 385 DEL 1978 FONDO STRAORDINARIO - ESPOSTO IN TABELLA C	567	567
LEGGE N. 94 DEL 1997 MODIFICHE ALLA LEGGE 5 AGOSTO 1978, N. 468, E SUCCESSIVE MODIFICAZIONI E INTEGRAZIONI, RECANTE NORME DI CONTABILITÀ GENERALE DELLO STATO IN MATERIA DI BILANCIO. DELEGA AL GOVERNO PER L'INDIVIDUAZIONE DELLE UNITÀ PREVISIONALI DI BASE DEL BILANCIO DELLO STATO	940	2.867
DECRETO DEL PRESIDENTE DELLA REPUBBLICA N. 469 DEL 1999 REGOLAMENTO RECANTE NORME DI SEMPLIFICAZIONE DEL PROCEDIMENTO PER IL VERSAMENTO DI SOMME ALL'ENTRATA E LA RIASSEGNAZIONE ALLE UNITÀ PREVISIONALI DI BASE PER LA SPESA DEL BILANCIO DELLO STATO, CON PARTICOLARE RIFERIMENTO AI FINANZIAMENTI DELL'UNIONE EUROPEA, AI SENSI DELL'ARTICOLO 20, COMMA 8, DELLA LEGGE 15 MARZO 1997, N. 59.	5.231	5.231
ARTICOLO 2	5.231	5.231
LEGGE N. 196 DEL 2009 LEGGE DI CONTABILITÀ E FINANZA PUBBLICA	158	158
ARTICOLO 27	13	13
ARTICOLO 28	145	145
DECRETO LEGGE N. 78 DEL 2010 MISURE URGENTI IN MATERIA DI STABILIZZAZIONE FINANZIARIA E DI COMPETITIVITÀ ECONOMICA	-37	-37
DECRETO LEGGE N. 98 DEL 2011 DISPOSIZIONI URGENTI PER LA STABILIZZAZIONE FINANZIARIA	2.948	2.948
LEGGE DI BILANCIO N. 229 DEL 2012 BILANCIO DI PREVISIONE DELLO STATO PER L'ANNO FINANZIARIO 2013 E BILANCIO PLURIENNALE PER IL TRIENNIO 2013-2015	3.013	3.013
ARTICOLO 17	3.013	3.013
DECRETO LEGGE N. 35 DEL 2013 DISPOSIZIONI URGENTI PER IL PAGAMENTO DEI DEBITI SCADUTI DELLA PUBBLICA AMMINISTRAZIONE, PER IL RIEQUILIBRIO FINANZIARIO DEGLI ENTI TERRITORIALI, NONCHÉ IN MATERIA DI VERSAMENTO DI TRIBUTI DEGLI ENTI LOCALI.	2.732	2.732
DECRETO LEGGE N. 102 DEL 2013 DISPOSIZIONI URGENTI IN MATERIA DI IMU, DI ALTA FISCALITÀ IMMOBILIARE, DI SOSTEGNO ALLE POLITICHE ABITATIVE E DI FINANZA LOCALE, NONCHÉ DI CASSA INTEGRAZIONE GUADAGNI E DI TRATTAMENTI PENSIONISTICI	-95	-95
LEGGE DI VARIAZIONE AL BILANCIO N. 117 DEL 2013 PROVVEDIMENTO DI ASSESTAMENTO ANNO 2013	279	272
Regolamentazione e vigilanza del settore postale (15.7)	1.020	1.351
LEGGE N. 385 DEL 1978 FONDO STRAORDINARIO - ESPOSTO IN TABELLA C	29	29
LEGGE N. 94 DEL 1997 MODIFICHE ALLA LEGGE 5 AGOSTO 1978, N. 468, E SUCCESSIVE MODIFICAZIONI E INTEGRAZIONI, RECANTE NORME DI CONTABILITÀ GENERALE DELLO STATO IN MATERIA DI BILANCIO. DELEGA AL GOVERNO PER L'INDIVIDUAZIONE DELLE UNITÀ PREVISIONALI DI BASE DEL BILANCIO DELLO STATO	-	331
DECRETO DEL PRESIDENTE DELLA REPUBBLICA N. 469 DEL 1999 REGOLAMENTO RECANTE NORME DI SEMPLIFICAZIONE DEL PROCEDIMENTO PER IL VERSAMENTO DI SOMME ALL'ENTRATA E LA RIASSEGNAZIONE ALLE UNITÀ PREVISIONALI DI BASE PER LA SPESA DEL BILANCIO DELLO STATO, CON PARTICOLARE RIFERIMENTO AI FINANZIAMENTI DELL'UNIONE EUROPEA, AI SENSI DELL'ARTICOLO 20, COMMA 8, DELLA LEGGE 15 MARZO 1997, N. 59.	259	259
ARTICOLO 2	259	259
LEGGE N. 196 DEL 2009 LEGGE DI CONTABILITÀ E FINANZA PUBBLICA	51	51
ARTICOLO 26	49	49



04/07/2014

999/662/50

## ALLEGATO B/3 SPESE - VARIAZIONI 2013 PER MISSIONE, PROGRAMMA E PROVVEDIMENTI

(MIGLIAIA DI EURO)

	COMPETENZA	CASSA
ARTICOLO 27	2	2
DECRETO LEGGE N. 78 DEL 2010 MISURE URGENTI IN MATERIA DI STABILIZZAZIONE FINANZIARIA E DI COMPETITIVITA' ECONOMICA	2	2
DECRETO LEGGE N. 98 DEL 2011 DISPOSIZIONI URGENTI PER LA STABILIZZAZIONE FINANZIARIA	68	68
LEGGE DI BILANCIO N. 229 DEL 2012 BILANCIO DI PREVISIONE DELLO STATO PER L'ANNO FINANZIARIO 2013 E BILANCIO PLURIENNALE PER IL TRIENNIO 2013-2015	284	284
ARTICOLO 17	284	284
DECRETO LEGGE N. 35 DEL 2013 DISPOSIZIONI URGENTI PER IL PAGAMENTO DEI DEBITI SCADUTI DELLA PUBBLICA AMMINISTRAZIONE, PER IL RIEQUILIBRIO FINANZIARIO DEGLI ENTI TERRITORIALI, NONCHE' IN MATERIA DI VERSAMENTO DI TRIBUTI DEGLI ENTI LOCALI.	123	123
DECRETO LEGGE N. 102 DEL 2013 DISPOSIZIONI URGENTI IN MATERIA DI IMU, DI ALTA FISCALITA' IMMOBILIARE, DI SOSTEGNO ALLE POLITICHE ABITATIVE E DI FINANZA LOCALE, NONCHE' DI CASSA INTEGRAZIONE GUADAGNI E DI TRATTAMENTI PENSIONISTICI	-3	-3
LEGGE DI VARIAZIONE AL BILANCIO N. 117 DEL 2013 PROVVEDIMENTO DI ASSESTAMENTO ANNO 2013	206	206
Servizi di comunicazione elettronica e di radiodiffusione (15.8)	195.329	195.615
LEGGE N. 385 DEL 1978 FONDO STRAORDINARIO - ESPOSTO IN TABELLA C	85	85
LEGGE N. 94 DEL 1997 MODIFICHE ALLA LEGGE 5 AGOSTO 1978, N. 468, E SUCCESSIVE MODIFICAZIONI E INTEGRAZIONI, RECANTE NORME DI CONTABILITA' GENERALE DELLO STATO IN MATERIA DI BILANCIO. DELEGA AL GOVERNO PER L'INDIVIDUAZIONE DELLE UNITA' PREVISIONALI DI BASE DEL BILANCIO DELLO STATO	-	286
DECRETO DEL PRESIDENTE DELLA REPUBBLICA N. 469 DEL 1999 REGOLAMENTO RECANTE NORME DI SEMPLIFICAZIONE DEL PROCEDIMENTO PER IL VERSAMENTO DI SOMME ALL'ENTRATA E LA RIASSEGNAZIONE ALLE UNITA' PREVISIONALI DI BASE PER LA SPESA DEL BILANCIO DELLO STATO, CON PARTICOLARE RIFERIMENTO AI FINANZIAMENTI DELL'UNIONE EUROPEA, AI SENSI DELL'ARTICOLO 20, COMMA 8, DELLA LEGGE 15 MARZO 1997, N. 59.	19.021	19.021
ARTICOLO 2	19.021	19.021
LEGGE N. 196 DEL 2009 LEGGE DI CONTABILITA' E FINANZA PUBBLICA	37.789	37.789
ARTICOLO 26	1.113	1.113
ARTICOLO 27	36.676	36.676
DECRETO LEGGE N. 78 DEL 2010 MISURE URGENTI IN MATERIA DI STABILIZZAZIONE FINANZIARIA E DI COMPETITIVITA' ECONOMICA	-870	-870
DECRETO LEGGE N. 98 DEL 2011 DISPOSIZIONI URGENTI PER LA STABILIZZAZIONE FINANZIARIA	30	30
DECRETO LEGGE N. 179 DEL 2012 ULTERIORI MISURE URGENTI PER LA CRESCITA DEL PAESE	160.000	160.000
LEGGE DI BILANCIO N. 229 DEL 2012 BILANCIO DI PREVISIONE DELLO STATO PER L'ANNO FINANZIARIO 2013 E BILANCIO PLURIENNALE PER IL TRIENNIO 2013-2015	38	38
ARTICOLO 17	38	38
DECRETO LEGGE N. 35 DEL 2013 DISPOSIZIONI URGENTI PER IL PAGAMENTO DEI DEBITI SCADUTI DELLA PUBBLICA AMMINISTRAZIONE, PER IL RIEQUILIBRIO FINANZIARIO DEGLI ENTI TERRITORIALI, NONCHE' IN MATERIA DI VERSAMENTO DI TRIBUTI DEGLI ENTI LOCALI.	576	576
DECRETO LEGGE N. 69 DEL 2013 DISPOSIZIONI URGENTI PER IL RILANCIO DELL'ECONOMIA	-20.750	-20.750
DECRETO LEGGE N. 102 DEL 2013 DISPOSIZIONI URGENTI IN MATERIA DI IMU, DI ALTA FISCALITA' IMMOBILIARE, DI SOSTEGNO ALLE POLITICHE ABITATIVE E DI FINANZA LOCALE, NONCHE' DI CASSA INTEGRAZIONE GUADAGNI E DI TRATTAMENTI PENSIONISTICI	-590	-590

04/07/2014

999/662/51

## ALLEGATO B/3 SPESE - VARIAZIONI 2013 PER MISSIONE, PROGRAMMA E PROVVEDIMENTI

(MIGLIAIA DI EURO)

	COMPETENZA	CASSA
Commercio internazionale ed internazionalizzazione del sistema produttivo (16)	-12.121	-6.902
Politica commerciale in ambito internazionale (16.4)	-2.855	-2.336
LEGGE N. 385 DEL 1978 FONDO STRAORDINARIO - ESPOSTO IN TABELLA C	64	64
LEGGE N. 94 DEL 1997 MODIFICHE ALLA LEGGE 5 AGOSTO 1978, N. 468, E SUCCESSIVE MODIFICAZIONI E INTEGRAZIONI, RECANTE NORME DI CONTABILITA' GENERALE DELLO STATO IN MATERIA DI BILANCIO. DELEGA AL GOVERNO PER L'INDIVIDUAZIONE DELLE UNITA' PREVISIONALI DI BASE DEL BILANCIO DELLO STATO	20	239
DECRETO DEL PRESIDENTE DELLA REPUBBLICA N. 469 DEL 1999 REGOLAMENTO RECANTE NORME DI SEMPLIFICAZIONE DEL PROCEDIMENTO PER IL VERSAMENTO DI SOMME ALL'ENTRATA E LA RIASSEGNAZIONE ALLE UNITA' PREVISIONALI DI BASE PER LA SPESA DEL BILANCIO DELLO STATO, CON PARTICOLARE RIFERIMENTO AI FINANZIAMENTI DELL'UNIONE EUROPEA, AI SENSI DELL'ARTICOLO 20, COMMA 8, DELLA LEGGE 15 MARZO 1997, N. 59.	554	554
ARTICOLO 2	554	554
LEGGE N. 196 DEL 2009 LEGGE DI CONTABILITA' E FINANZA PUBBLICA	24	24
ARTICOLO 26	24	24
DECRETO LEGGE N. 78 DEL 2010 MISURE URGENTI IN MATERIA DI STABILIZZAZIONE FINANZIARIA E DI COMPETITIVITA' ECONOMICA	-417	-417
DECRETO LEGGE N. 98 DEL 2011 DISPOSIZIONI URGENTI PER LA STABILIZZAZIONE FINANZIARIA	429	429
LEGGE DI BILANCIO N. 229 DEL 2012 BILANCIO DI PREVISIONE DELLO STATO PER L'ANNO FINANZIARIO 2013 E BILANCIO PLURIENNALE PER IL TRIENNIO 2013-2015	142	142
ARTICOLO 17	142	142
DECRETO LEGGE N. 35 DEL 2013 DISPOSIZIONI URGENTI PER IL PAGAMENTO DEI DEBITI SCADUTI DELLA PUBBLICA AMMINISTRAZIONE, PER IL RIEQUILIBRIO FINANZIARIO DEGLI ENTI TERRITORIALI, NONCHE' IN MATERIA DI VERSAMENTO DI TRIBUTI DEGLI ENTI LOCALI.	346	346
DECRETO LEGGE N. 102 DEL 2013 DISPOSIZIONI URGENTI IN MATERIA DI IMU, DI ALTA FISCALITA' IMMOBILIARE, DI SOSTEGNO ALLE POLITICHE ABITATIVE E DI FINANZA LOCALE, NONCHE' DI CASSA INTEGRAZIONE GUADAGNI E DI TRATTAMENTI PENSIONISTICI	-4.017	-4.017
LEGGE DI VARIAZIONE AL BILANCIO N. 117 DEL 2013 PROVVEDIMENTO DI ASSESTAMENTO ANNO 2013	-	299
Sostegno all'internazionalizzazione delle imprese e promozione del made in Italy (16.5)	-9.266	-4.565
LEGGE N. 385 DEL 1978 FONDO STRAORDINARIO - ESPOSTO IN TABELLA C	54	54
LEGGE N. 59 DEL 1997 DELEGA AL GOVERNO PER IL CONFERIMENTO DI FUNZIONI E COMPITI ALLE REGIONI ED ENTI LOCALI, PER LA RIFORMA DELLA PUBBLICA AMMINISTRAZIONE E PER LA SEMPLIFICAZIONE AMMINISTRATIVA.	591	591
LEGGE N. 94 DEL 1997 MODIFICHE ALLA LEGGE 5 AGOSTO 1978, N. 468, E SUCCESSIVE MODIFICAZIONI E INTEGRAZIONI, RECANTE NORME DI CONTABILITA' GENERALE DELLO STATO IN MATERIA DI BILANCIO. DELEGA AL GOVERNO PER L'INDIVIDUAZIONE DELLE UNITA' PREVISIONALI DI BASE DEL BILANCIO DELLO STATO	-	188
DECRETO DEL PRESIDENTE DELLA REPUBBLICA N. 469 DEL 1999 REGOLAMENTO RECANTE NORME DI SEMPLIFICAZIONE DEL PROCEDIMENTO PER IL VERSAMENTO DI SOMME ALL'ENTRATA E LA RIASSEGNAZIONE ALLE UNITA' PREVISIONALI DI BASE PER LA SPESA DEL BILANCIO DELLO STATO, CON PARTICOLARE RIFERIMENTO AI FINANZIAMENTI DELL'UNIONE EUROPEA, AI SENSI DELL'ARTICOLO 20, COMMA 8, DELLA LEGGE 15 MARZO 1997, N. 59.	479	479
ARTICOLO 2	479	479
LEGGE N. 196 DEL 2009 LEGGE DI CONTABILITA' E FINANZA PUBBLICA	9.478	29.730
ARTICOLO 26	5	5

04/07/2014

999/662/52

## ALLEGATO B/3 SPESE - VARIAZIONI 2013 PER MISSIONE, PROGRAMMA E PROVVEDIMENTI

(MIGLIAIA DI EURO)

	COMPETENZA	CASSA
ARTICOLO 27	9.474	9.474
ARTICOLO 29	-	20.252
DECRETO LEGGE N. 78 DEL 2010 MISURE URGENTI IN MATERIA DI STABILIZZAZIONE FINANZIARIA E DI COMPETITIVITA' ECONOMICA	-640	-640
DECRETO LEGGE N. 98 DEL 2011 DISPOSIZIONI URGENTI PER LA STABILIZZAZIONE FINANZIARIA	-10.180	-10.180
LEGGE DI BILANCIO N. 229 DEL 2012 BILANCIO DI PREVISIONE DELLO STATO PER L'ANNO FINANZIARIO 2013 E BILANCIO PLURIENNALE PER IL TRIENNIO 2013-2015	-5.305	-5.305
ARTICOLO 17	-5.305	-5.305
DECRETO LEGGE N. 35 DEL 2013 DISPOSIZIONI URGENTI PER IL PAGAMENTO DEI DEBITI SCADUTI DELLA PUBBLICA AMMINISTRAZIONE, PER IL RIEQUILIBRIO FINANZIARIO DEGLI ENTI TERRITORIALI, NONCHE' IN MATERIA DI VERSAMENTO DI TRIBUTI DEGLI ENTI LOCALI.	303	303
DECRETO LEGGE N. 102 DEL 2013 DISPOSIZIONI URGENTI IN MATERIA DI IMU, DI ALTA FISCALITA' IMMOBILIARE, DI SOSTEGNO ALLE POLITICHE ABITATIVE E DI FINANZA LOCALE, NONCHE' DI CASSA INTEGRAZIONE GUADAGNI E DI TRATTAMENTI PENSIONISTICI	-4.047	-4.047
LEGGE DI VARIAZIONE AL BILANCIO N. 117 DEL 2013 PROVVEDIMENTO DI ASSESTAMENTO ANNO 2013	-	-15.740
Ricerca e innovazione (17)	888.149	1.246.939
Ricerca in materia ambientale (17.3)	8.172	8.164
LEGGE N. 385 DEL 1978 FONDO STRAORDINARIO - ESPOSTO IN TABELLA C	2	2
LEGGE N. 94 DEL 1997 MODIFICHE ALLA LEGGE 5 AGOSTO 1978, N. 468, E SUCCESSIVE MODIFICAZIONI E INTEGRAZIONI, RECANTE NORME DI CONTABILITA' GENERALE DELLO STATO IN MATERIA DI BILANCIO. DELEGA AL GOVERNO PER L'INDIVIDUAZIONE DELLE UNITA' PREVISIONALI DI BASE DEL BILANCIO DELLO STATO	-	-
DECRETO DEL PRESIDENTE DELLA REPUBBLICA N. 469 DEL 1999 REGOLAMENTO RECANTE NORME DI SEMPLIFICAZIONE DEL PROCEDIMENTO PER IL VERSAMENTO DI SOMME ALL'ENTRATA E LA RIASSEGNAZIONE ALLE UNITA' PREVISIONALI DI BASE PER LA SPESA DEL BILANCIO DELLO STATO, CON PARTICOLARE RIFERIMENTO AI FINANZIAMENTI DELL'UNIONE EUROPEA, AI SENSI DELL'ARTICOLO 20, COMMA 8, DELLA LEGGE 15 MARZO 1997, N. 59.	22	22
ARTICOLO 2	22	22
LEGGE N. 196 DEL 2009 LEGGE DI CONTABILITA' E FINANZA PUBBLICA	8.059	8.059
ARTICOLO 27	7.953	7.953
ARTICOLO 28	106	106
DECRETO LEGGE N. 61 DEL 2013 NUOVE DISPOSIZIONI URGENTI A TUTELA DELL'AMBIENTE, DELLA SALUTE E DEL LAVORO NELL'ESERCIZIO DI IMPRESE DI INTERESSE STRATEGICO NAZIONALE	90	90
LEGGE DI VARIAZIONE AL BILANCIO N. 117 DEL 2013 PROVVEDIMENTO DI ASSESTAMENTO ANNO 2013	-	-8
Ricerca in materia di beni e attivita' culturali (17.4)	3.881	2.543
LEGGE N. 385 DEL 1978 FONDO STRAORDINARIO - ESPOSTO IN TABELLA C	56	56
LEGGE N. 94 DEL 1997 MODIFICHE ALLA LEGGE 5 AGOSTO 1978, N. 468, E SUCCESSIVE MODIFICAZIONI E INTEGRAZIONI, RECANTE NORME DI CONTABILITA' GENERALE DELLO STATO IN MATERIA DI BILANCIO. DELEGA AL GOVERNO PER L'INDIVIDUAZIONE DELLE UNITA' PREVISIONALI DI BASE DEL BILANCIO DELLO STATO	-	-1.811

04/07/2014

999/662/53

## ALLEGATO B/3 SPESE - VARIAZIONI 2013 PER MISSIONE, PROGRAMMA E PROVVEDIMENTI

(MIGLIAIA DI EURO)

	COMPETENZA	CASSA
DECRETO DEL PRESIDENTE DELLA REPUBBLICA N. 469 DEL 1999 REGOLAMENTO RECANTE NORME DI SEMPLIFICAZIONE DEL PROCEDIMENTO PER IL VERSAMENTO DI SOMME ALL'ENTRATA E LA RIASSEGNAZIONE ALLE UNITA' PREVISIONALI DI BASE PER LA SPESA DEL BILANCIO DELLO STATO, CON PARTICOLARE RIFERIMENTO AI FINANZIAMENTI DELL'UNIONE EUROPEA, AI SENSI DELL'ARTICOLO 20, COMMA 8, DELLA LEGGE 15 MARZO 1997, N. 59.	778	778
ARTICOLO 2	778	778
LEGGE N. 196 DEL 2009 LEGGE DI CONTABILITÀ E FINANZA PUBBLICA	4	4
ARTICOLO 27	4	4
DECRETO LEGGE N. 78 DEL 2010 MISURE URGENTI IN MATERIA DI STABILIZZAZIONE FINANZIARIA E DI COMPETITIVITA' ECONOMICA	27	27
LEGGE DI BILANCIO N. 229 DEL 2012 BILANCIO DI PREVISIONE DELLO STATO PER L'ANNO FINANZIARIO 2013 E BILANCIO PLURIENNALE PER IL TRIENNIO 2013-2015	4.994	4.994
ARTICOLO 2	14	14
ARTICOLO 17	4.980	4.980
DECRETO LEGGE N. 35 DEL 2013 DISPOSIZIONI URGENTI PER IL PAGAMENTO DEI DEBITI SCADUTI DELLA PUBBLICA AMMINISTRAZIONE, PER IL RIEQUILIBRIO FINANZIARIO DEGLI ENTI TERRITORIALI, NONCHE' IN MATERIA DI VERSAMENTO DI TRIBUTI DEGLI ENTI LOCALI.	1.849	1.849
LEGGE DI VARIAZIONE AL BILANCIO N. 117 DEL 2013 PROVVEDIMENTO DI ASSESTAMENTO ANNO 2013	-3.826	-3.353
Ricerca nel settore dei trasporti (17.6)	-	2.160
LEGGE DI VARIAZIONE AL BILANCIO N. 117 DEL 2013 PROVVEDIMENTO DI ASSESTAMENTO ANNO 2013	-	2.160
Ricerca scientifica e tecnologica applicata (17.9)	616.916	636.551
LEGGE N. 385 DEL 1978 FONDO STRAORDINARIO - ESPOSTO IN TABELLA C	36	36
LEGGE N. 94 DEL 1997 MODIFICHE ALLA LEGGE 5 AGOSTO 1978, N. 468, E SUCCESSIVE MODIFICAZIONI E INTEGRAZIONI, RECANTE NORME DI CONTABILITA' GENERALE DELLO STATO IN MATERIA DI BILANCIO. DELEGA AL GOVERNO PER L'INDIVIDUAZIONE DELLE UNITA' PREVISIONALI DI BASE DEL BILANCIO DELLO STATO	-	-
DECRETO DEL PRESIDENTE DELLA REPUBBLICA N. 469 DEL 1999 REGOLAMENTO RECANTE NORME DI SEMPLIFICAZIONE DEL PROCEDIMENTO PER IL VERSAMENTO DI SOMME ALL'ENTRATA E LA RIASSEGNAZIONE ALLE UNITA' PREVISIONALI DI BASE PER LA SPESA DEL BILANCIO DELLO STATO, CON PARTICOLARE RIFERIMENTO AI FINANZIAMENTI DELL'UNIONE EUROPEA, AI SENSI DELL'ARTICOLO 20, COMMA 8, DELLA LEGGE 15 MARZO 1997, N. 59.	68	68
ARTICOLO 2	68	68
LEGGE FINANZIARIA N. 289 DEL 2002 DISPOSIZIONI PER LA FORMAZIONE DEL BILANCIO ANNUALE E PLURIENNALE DELLO STATO (LEGGE FINANZIARIA ANNO 2003)	3.437	3.437
ARTICOLO 61	3.437	3.437
LEGGE N. 196 DEL 2009 LEGGE DI CONTABILITÀ E FINANZA PUBBLICA	613.371	613.381
ARTICOLO 27	613.371	613.371
ARTICOLO 29	-	10
DECRETO LEGGE N. 78 DEL 2010 MISURE URGENTI IN MATERIA DI STABILIZZAZIONE FINANZIARIA E DI COMPETITIVITA' ECONOMICA	4	4
LEGGE DI BILANCIO N. 229 DEL 2012 BILANCIO DI PREVISIONE DELLO STATO PER L'ANNO FINANZIARIO 2013 E BILANCIO PLURIENNALE PER IL TRIENNIO 2013-2015	-	-
ARTICOLO 17	-	-
LEGGE DI VARIAZIONE AL BILANCIO N. 117 DEL 2013 PROVVEDIMENTO DI ASSESTAMENTO ANNO 2013	-	19.625

04/07/2014

999/662/54

## ALLEGATO B/3 SPESE - VARIAZIONI 2013 PER MISSIONE, PROGRAMMA E PROVVEDIMENTI

(MIGLIAIA DI EURO)

	COMPETENZA	CASSA
Ricerca scientifica e tecnologica di base (17.10)	100.796	296.469
LEGGE N. 385 DEL 1978 FONDO STRAORDINARIO - ESPOSTO IN TABELLA C	13	13
LEGGE N. 94 DEL 1997 MODIFICHE ALLA LEGGE 5 AGOSTO 1978, N. 468, E SUCCESSIVE MODIFICAZIONI E INTEGRAZIONI, RECANTE NORME DI CONTABILITA' GENERALE DELLO STATO IN MATERIA DI BILANCIO. DELEGA AL GOVERNO PER L'INDIVIDUAZIONE DELLE UNITA' PREVISIONALI DI BASE DEL BILANCIO DELLO STATO	-	-
DECRETO DEL PRESIDENTE DELLA REPUBBLICA N. 469 DEL 1999 REGOLAMENTO RECANTE NORME DI SEMPLIFICAZIONE DEL PROCEDIMENTO PER IL VERSAMENTO DI SOMME ALL'ENTRATA E LA RIASSEGNAZIONE ALLE UNITA' PREVISIONALI DI BASE PER LA SPESA DEL BILANCIO DELLO STATO, CON PARTICOLARE RIFERIMENTO AI FINANZIAMENTI DELL'UNIONE EUROPEA, AI SENSI DELL'ARTICOLO 20, COMMA 8, DELLA LEGGE 15 MARZO 1997, N. 59.	68	68
ARTICOLO 2	68	68
LEGGE N. 196 DEL 2009 LEGGE DI CONTABILITA' E FINANZA PUBBLICA	100.711	100.756
ARTICOLO 27	100.711	100.711
ARTICOLO 29	-	45
DECRETO LEGGE N. 78 DEL 2010 MISURE URGENTI IN MATERIA DI STABILIZZAZIONE FINANZIARIA E DI COMPETITIVITA' ECONOMICA	4	4
LEGGE DI BILANCIO N. 229 DEL 2012 BILANCIO DI PREVISIONE DELLO STATO PER L'ANNO FINANZIARIO 2013 E BILANCIO PLURIENNALE PER IL TRIENNIO 2013-2015	-	57.625
ARTICOLO 2	-	57.625
ARTICOLO 17	-	-
LEGGE DI VARIAZIONE AL BILANCIO N. 117 DEL 2013 PROVVEDIMENTO DI ASSESTAMENTO ANNO 2013	-	138.003
Ricerca tecnologica nel settore della difesa (17.11)	6.547	18.453
LEGGE N. 94 DEL 1997 MODIFICHE ALLA LEGGE 5 AGOSTO 1978, N. 468, E SUCCESSIVE MODIFICAZIONI E INTEGRAZIONI, RECANTE NORME DI CONTABILITA' GENERALE DELLO STATO IN MATERIA DI BILANCIO. DELEGA AL GOVERNO PER L'INDIVIDUAZIONE DELLE UNITA' PREVISIONALI DI BASE DEL BILANCIO DELLO STATO	-	11.906
LEGGE N. 196 DEL 2009 LEGGE DI CONTABILITA' E FINANZA PUBBLICA	6.547	6.547
ARTICOLO 27	6.547	6.547
Sviluppo, innovazione e ricerca in materia di energia ed in ambito minerario ed industriale (17.14)	99.254	179.124
LEGGE N. 385 DEL 1978 FONDO STRAORDINARIO - ESPOSTO IN TABELLA C	32	32
LEGGE N. 94 DEL 1997 MODIFICHE ALLA LEGGE 5 AGOSTO 1978, N. 468, E SUCCESSIVE MODIFICAZIONI E INTEGRAZIONI, RECANTE NORME DI CONTABILITA' GENERALE DELLO STATO IN MATERIA DI BILANCIO. DELEGA AL GOVERNO PER L'INDIVIDUAZIONE DELLE UNITA' PREVISIONALI DI BASE DEL BILANCIO DELLO STATO	119	344
DECRETO DEL PRESIDENTE DELLA REPUBBLICA N. 469 DEL 1999 REGOLAMENTO RECANTE NORME DI SEMPLIFICAZIONE DEL PROCEDIMENTO PER IL VERSAMENTO DI SOMME ALL'ENTRATA E LA RIASSEGNAZIONE ALLE UNITA' PREVISIONALI DI BASE PER LA SPESA DEL BILANCIO DELLO STATO, CON PARTICOLARE RIFERIMENTO AI FINANZIAMENTI DELL'UNIONE EUROPEA, AI SENSI DELL'ARTICOLO 20, COMMA 8, DELLA LEGGE 15 MARZO 1997, N. 59.	97.143	97.143
ARTICOLO 2	97.143	97.143
LEGGE N. 196 DEL 2009 LEGGE DI CONTABILITA' E FINANZA PUBBLICA	1.483	1.483
ARTICOLO 26	1.370	1.370
ARTICOLO 27	7	7

04/07/2014

999/662/55

## ALLEGATO B/3 SPESE - VARIAZIONI 2013 PER MISSIONE, PROGRAMMA E PROVVEDIMENTI

(MIGLIAIA DI EURO)

	COMPETENZA	CASSA
ARTICOLO 28	105	105
DECRETO LEGGE N. 78 DEL 2010 MISURE URGENTI IN MATERIA DI STABILIZZAZIONE FINANZIARIA E DI COMPETITIVITA' ECONOMICA	13	13
DECRETO LEGGE N. 98 DEL 2011 DISPOSIZIONI URGENTI PER LA STABILIZZAZIONE FINANZIARIA	396	396
LEGGE DI BILANCIO N. 229 DEL 2012 BILANCIO DI PREVISIONE DELLO STATO PER L'ANNO FINANZIARIO 2013 E BILANCIO PLURIENNALE PER IL TRIENNIO 2013-2015	-	-
ARTICOLO 17	-	-
DECRETO LEGGE N. 35 DEL 2013 DISPOSIZIONI URGENTI PER IL PAGAMENTO DEI DEBITI SCADUTI DELLA PUBBLICA AMMINISTRAZIONE, PER IL RIEQUILIBRIO FINANZIARIO DEGLI ENTI TERRITORIALI, NONCHE' IN MATERIA DI VERSAMENTO DI TRIBUTI DEGLI ENTI LOCALI.	69	69
LEGGE DI VARIAZIONE AL BILANCIO N. 117 DEL 2013 PROVVEDIMENTO DI ASSESTAMENTO ANNO 2013	-	79.645
Ricerca di base e applicata (17.15)	2.234	2.236
LEGGE N. 94 DEL 1997 MODIFICHE ALLA LEGGE 5 AGOSTO 1978, N. 468, E SUCCESSIVE MODIFICAZIONI E INTEGRAZIONI, RECANTE NORME DI CONTABILITA' GENERALE DELLO STATO IN MATERIA DI BILANCIO. DELEGA AL GOVERNO PER L'INDIVIDUAZIONE DELLE UNITA' PREVISIONALI DI BASE DEL BILANCIO DELLO STATO	-	1
LEGGE N. 196 DEL 2009 LEGGE DI CONTABILITA' E FINANZA PUBBLICA	2.234	2.234
ARTICOLO 27	2.234	2.234
LEGGE DI VARIAZIONE AL BILANCIO N. 117 DEL 2013 PROVVEDIMENTO DI ASSESTAMENTO ANNO 2013	-	-
Ricerca per la didattica (17.16)	-	816
LEGGE DI VARIAZIONE AL BILANCIO N. 117 DEL 2013 PROVVEDIMENTO DI ASSESTAMENTO ANNO 2013	-	816
Innovazione Tecnologica e ricerca per lo sviluppo delle comunicazioni e della societa' dell'informazione (17.18)	1.670	1.895
LEGGE N. 385 DEL 1978 FONDO STRAORDINARIO - ESPOSTO IN TABELLA C	65	65
LEGGE N. 94 DEL 1997 MODIFICHE ALLA LEGGE 5 AGOSTO 1978, N. 468, E SUCCESSIVE MODIFICAZIONI E INTEGRAZIONI, RECANTE NORME DI CONTABILITA' GENERALE DELLO STATO IN MATERIA DI BILANCIO. DELEGA AL GOVERNO PER L'INDIVIDUAZIONE DELLE UNITA' PREVISIONALI DI BASE DEL BILANCIO DELLO STATO	104	330
DECRETO DEL PRESIDENTE DELLA REPUBBLICA N. 469 DEL 1999 REGOLAMENTO RECANTE NORME DI SEMPLIFICAZIONE DEL PROCEDIMENTO PER IL VERSAMENTO DI SOMME ALL'ENTRATA E LA RIASSEGNAZIONE ALLE UNITA' PREVISIONALI DI BASE PER LA SPESA DEL BILANCIO DELLO STATO, CON PARTICOLARE RIFERIMENTO AI FINANZIAMENTI DELL'UNIONE EUROPEA, AI SENSI DELL'ARTICOLO 20, COMMA 8, DELLA LEGGE 15 MARZO 1997, N. 59.	577	577
ARTICOLO 2	577	577
LEGGE N. 196 DEL 2009 LEGGE DI CONTABILITA' E FINANZA PUBBLICA	286	286
ARTICOLO 27	286	286
DECRETO LEGGE N. 78 DEL 2010 MISURE URGENTI IN MATERIA DI STABILIZZAZIONE FINANZIARIA E DI COMPETITIVITA' ECONOMICA	12	12
DECRETO LEGGE N. 98 DEL 2011 DISPOSIZIONI URGENTI PER LA STABILIZZAZIONE FINANZIARIA	76	76
LEGGE DI BILANCIO N. 229 DEL 2012 BILANCIO DI PREVISIONE DELLO STATO PER L'ANNO FINANZIARIO 2013 E BILANCIO PLURIENNALE PER IL TRIENNIO 2013-2015	315	315
ARTICOLO 17	315	315

04/07/2014

999/662/56

## ALLEGATO B/3 SPESE - VARIAZIONI 2013 PER MISSIONE, PROGRAMMA E PROVVEDIMENTI

(MIGLIAIA DI EURO)

	COMPETENZA	CASSA
DECRETO LEGGE N. 35 DEL 2013 DISPOSIZIONI URGENTI PER IL PAGAMENTO DEI DEBITI SCADUTI DELLA PUBBLICA AMMINISTRAZIONE, PER IL RIEQUILIBRIO FINANZIARIO DEGLI ENTI TERRITORIALI, NONCHE' IN MATERIA DI VERSAMENTO DI TRIBUTI DEGLI ENTI LOCALI.	235	235
Ricerca per il settore della sanita' pubblica (17.20)	31.044	81.103
LEGGE N. 385 DEL 1978 FONDO STRAORDINARIO - ESPOSTO IN TABELLA C	13	13
LEGGE N. 94 DEL 1997 MODIFICHE ALLA LEGGE 5 AGOSTO 1978, N. 468, E SUCCESSIVE MODIFICAZIONI E INTEGRAZIONI, RECANTE NORME DI CONTABILITA' GENERALE DELLO STATO IN MATERIA DI BILANCIO. DELEGA AL GOVERNO PER L'INDIVIDUAZIONE DELLE UNITA' PREVISIONALI DI BASE DEL BILANCIO DELLO STATO	2.194	-2.513
DECRETO DEL PRESIDENTE DELLA REPUBBLICA N. 469 DEL 1999 REGOLAMENTO RECANTE NORME DI SEMPLIFICAZIONE DEL PROCEDIMENTO PER IL VERSAMENTO DI SOMME ALL'ENTRATA E LA RIASSEGNAZIONE ALLE UNITA' PREVISIONALI DI BASE PER LA SPESA DEL BILANCIO DELLO STATO, CON PARTICOLARE RIFERIMENTO AI FINANZIAMENTI DELL'UNIONE EUROPEA, AI SENSI DELL'ARTICOLO 20, COMMA 8, DELLA LEGGE 15 MARZO 1997, N. 59.	605	605
ARTICOLO 2	605	605
LEGGE N. 196 DEL 2009 LEGGE DI CONTABILITA' E FINANZA PUBBLICA	40.195	40.195
ARTICOLO 27	40.195	40.195
DECRETO LEGGE N. 78 DEL 2010 MISURE URGENTI IN MATERIA DI STABILIZZAZIONE FINANZIARIA E DI COMPETITIVITA' ECONOMICA	11	11
LEGGE DI BILANCIO N. 229 DEL 2012 BILANCIO DI PREVISIONE DELLO STATO PER L'ANNO FINANZIARIO 2013 E BILANCIO PLURIENNALE PER IL TRIENNIO 2013-2015	-11.974	42.792
ARTICOLO 2	-	54.766
ARTICOLO 17	-	-
LEGGE DI VARIAZIONE AL BILANCIO N. 117 DEL 2013 PROVVEDIMENTO DI ASSESTAMENTO ANNO 2013	-	-
Ricerca per il settore zooprofilattico (17.21)	17.637	17.425
LEGGE N. 94 DEL 1997 MODIFICHE ALLA LEGGE 5 AGOSTO 1978, N. 468, E SUCCESSIVE MODIFICAZIONI E INTEGRAZIONI, RECANTE NORME DI CONTABILITA' GENERALE DELLO STATO IN MATERIA DI BILANCIO. DELEGA AL GOVERNO PER L'INDIVIDUAZIONE DELLE UNITA' PREVISIONALI DI BASE DEL BILANCIO DELLO STATO	-	-212
LEGGE N. 196 DEL 2009 LEGGE DI CONTABILITA' E FINANZA PUBBLICA	7.136	7.136
ARTICOLO 27	7.136	7.136
DECRETO LEGGE N. 78 DEL 2010 MISURE URGENTI IN MATERIA DI STABILIZZAZIONE FINANZIARIA E DI COMPETITIVITA' ECONOMICA	-	-
LEGGE DI BILANCIO N. 229 DEL 2012 BILANCIO DI PREVISIONE DELLO STATO PER L'ANNO FINANZIARIO 2013 E BILANCIO PLURIENNALE PER IL TRIENNIO 2013-2015	10.500	10.500
LEGGE DI VARIAZIONE AL BILANCIO N. 117 DEL 2013 PROVVEDIMENTO DI ASSESTAMENTO ANNO 2013	-	-
Sviluppo sostenibile e tutela del territorio e dell'ambiente (18)	202.783	308.179
Prevenzione e riduzione integrata dell'inquinamento (18.3)	42.274	48.349
LEGGE N. 385 DEL 1978 FONDO STRAORDINARIO - ESPOSTO IN TABELLA C	35	35
LEGGE N. 94 DEL 1997 MODIFICHE ALLA LEGGE 5 AGOSTO 1978, N. 468, E SUCCESSIVE MODIFICAZIONI E INTEGRAZIONI, RECANTE NORME DI CONTABILITA' GENERALE DELLO STATO IN MATERIA DI BILANCIO. DELEGA AL GOVERNO PER L'INDIVIDUAZIONE DELLE UNITA' PREVISIONALI DI BASE DEL BILANCIO DELLO STATO	3.066	3.066

04/07/2014

999/662/57

## ALLEGATO B/3 SPESE - VARIAZIONI 2013 PER MISSIONE, PROGRAMMA E PROVVEDIMENTI

(MIGLIAIA DI EURO)

	COMPETENZA	CASSA
DECRETO DEL PRESIDENTE DELLA REPUBBLICA N. 469 DEL 1999 REGOLAMENTO RECANTE NORME DI SEMPLIFICAZIONE DEL PROCEDIMENTO PER IL VERSAMENTO DI SOMME ALL'ENTRATA E LA RIASSEGNAZIONE ALLE UNITA' PREVISIONALI DI BASE PER LA SPESA DEL BILANCIO DELLO STATO, CON PARTICOLARE RIFERIMENTO AI FINANZIAMENTI DELL'UNIONE EUROPEA, AI SENSI DELL'ARTICOLO 20, COMMA 8, DELLA LEGGE 15 MARZO 1997, N. 59.	1.722	1.722
ARTICOLO 2	1.722	1.722
LEGGE N. 196 DEL 2009 LEGGE DI CONTABILITÀ E FINANZA PUBBLICA	36.909	36.909
ARTICOLO 26	26	26
ARTICOLO 27	36.724	36.724
ARTICOLO 28	160	160
DECRETO LEGGE N. 78 DEL 2010 MISURE URGENTI IN MATERIA DI STABILIZZAZIONE FINANZIARIA E DI COMPETITIVITA' ECONOMICA	-18	-18
DECRETO LEGGE N. 98 DEL 2011 DISPOSIZIONI URGENTI PER LA STABILIZZAZIONE FINANZIARIA	-5	-5
DECRETO LEGGE N. 102 DEL 2013 DISPOSIZIONI URGENTI IN MATERIA DI IMU, DI ALTA FISCALITÀ IMMOBILIARE, DI SOSTEGNO ALLE POLITICHE ABITATIVE E DI FINANZA LOCALE, NONCHÈ DI CASSA INTEGRAZIONE GUADAGNI E DI TRATTAMENTI PENSIONISTICI	-190	-190
LEGGE DI VARIAZIONE AL BILANCIO N. 117 DEL 2013 PROVVEDIMENTO DI ASSESTAMENTO ANNO 2013	754	6.829
Sviluppo sostenibile (18.5)	47.320	45.598
LEGGE N. 385 DEL 1978 FONDO STRAORDINARIO - ESPOSTO IN TABELLA C	20	20
LEGGE N. 94 DEL 1997 MODIFICHE ALLA LEGGE 5 AGOSTO 1978, N. 468, E SUCCESSIVE MODIFICAZIONI E INTEGRAZIONI, RECANTE NORME DI CONTABILITÀ GENERALE DELLO STATO IN MATERIA DI BILANCIO. DELEGA AL GOVERNO PER L'INDIVIDUAZIONE DELLE UNITA' PREVISIONALI DI BASE DEL BILANCIO DELLO STATO	-	-
DECRETO DEL PRESIDENTE DELLA REPUBBLICA N. 469 DEL 1999 REGOLAMENTO RECANTE NORME DI SEMPLIFICAZIONE DEL PROCEDIMENTO PER IL VERSAMENTO DI SOMME ALL'ENTRATA E LA RIASSEGNAZIONE ALLE UNITA' PREVISIONALI DI BASE PER LA SPESA DEL BILANCIO DELLO STATO, CON PARTICOLARE RIFERIMENTO AI FINANZIAMENTI DELL'UNIONE EUROPEA, AI SENSI DELL'ARTICOLO 20, COMMA 8, DELLA LEGGE 15 MARZO 1997, N. 59.	586	586
ARTICOLO 2	586	586
LEGGE N. 196 DEL 2009 LEGGE DI CONTABILITÀ E FINANZA PUBBLICA	41.421	41.421
ARTICOLO 26	8	8
ARTICOLO 27	39.641	39.641
ARTICOLO 28	1.772	1.772
DECRETO LEGGE N. 78 DEL 2010 MISURE URGENTI IN MATERIA DI STABILIZZAZIONE FINANZIARIA E DI COMPETITIVITA' ECONOMICA	-463	-463
DECRETO LEGGE N. 98 DEL 2011 DISPOSIZIONI URGENTI PER LA STABILIZZAZIONE FINANZIARIA	-81	-81
DECRETO LEGGE N. 35 DEL 2013 DISPOSIZIONI URGENTI PER IL PAGAMENTO DEI DEBITI SCADUTI DELLA PUBBLICA AMMINISTRAZIONE, PER IL RIEQUILIBRIO FINANZIARIO DEGLI ENTI TERRITORIALI, NONCHÈ IN MATERIA DI VERSAMENTO DI TRIBUTI DEGLI ENTI LOCALI.	661	661
DECRETO LEGGE N. 102 DEL 2013 DISPOSIZIONI URGENTI IN MATERIA DI IMU, DI ALTA FISCALITÀ IMMOBILIARE, DI SOSTEGNO ALLE POLITICHE ABITATIVE E DI FINANZA LOCALE, NONCHÈ DI CASSA INTEGRAZIONE GUADAGNI E DI TRATTAMENTI PENSIONISTICI	-1.019	-1.019
LEGGE DI VARIAZIONE AL BILANCIO N. 117 DEL 2013 PROVVEDIMENTO DI ASSESTAMENTO ANNO 2013	6.195	4.473



04/07/2014

999/662/58

## ALLEGATO B/3 SPESE - VARIAZIONI 2013 PER MISSIONE, PROGRAMMA E PROVVEDIMENTI

(MIGLIAIA DI EURO)

	COMPETENZA	CASSA
Tutela e conservazione della fauna e della flora e salvaguardia della biodiversita' (18.7)	16.153	21.276
LEGGE N. 94 DEL 1997 MODIFICHE ALLA LEGGE 5 AGOSTO 1978, N. 468, E SUCCESSIVE MODIFICAZIONI E INTEGRAZIONI, RECANTE NORME DI CONTABILITA' GENERALE DELLO STATO IN MATERIA DI BILANCIO. DELEGA AL GOVERNO PER L'INDIVIDUAZIONE DELLE UNITA' PREVISIONALI DI BASE DEL BILANCIO DELLO STATO	-1.219	2.620
DECRETO DEL PRESIDENTE DELLA REPUBBLICA N. 469 DEL 1999 REGOLAMENTO RECANTE NORME DI SEMPLIFICAZIONE DEL PROCEDIMENTO PER IL VERSAMENTO DI SOMME ALL'ENTRATA E LA RIASSEGNAZIONE ALLE UNITA' PREVISIONALI DI BASE PER LA SPESA DEL BILANCIO DELLO STATO, CON PARTICOLARE RIFERIMENTO AI FINANZIAMENTI DELL'UNIONE EUROPEA, AI SENSI DELL'ARTICOLO 20, COMMA 8, DELLA LEGGE 15 MARZO 1997, N. 59.	16.104	16.104
ARTICOLO 2	16.104	16.104
LEGGE N. 196 DEL 2009 LEGGE DI CONTABILITA' E FINANZA PUBBLICA	548	548
ARTICOLO 27	548	548
DECRETO LEGGE N. 78 DEL 2010 MISURE URGENTI IN MATERIA DI STABILIZZAZIONE FINANZIARIA E DI COMPETITIVITA' ECONOMICA	-115	-115
DECRETO LEGGE N. 98 DEL 2011 DISPOSIZIONI URGENTI PER LA STABILIZZAZIONE FINANZIARIA	-23	-23
LEGGE DI BILANCIO N. 229 DEL 2012 BILANCIO DI PREVISIONE DELLO STATO PER L'ANNO FINANZIARIO 2013 E BILANCIO PLURIENNALE PER IL TRIENNIO 2013-2015	-86	-86
ARTICOLO 2	-86	-86
ARTICOLO 17	-	-
DECRETO LEGGE N. 35 DEL 2013 DISPOSIZIONI URGENTI PER IL PAGAMENTO DEI DEBITI SCADUTI DELLA PUBBLICA AMMINISTRAZIONE, PER IL RIEQUILIBRIO FINANZIARIO DEGLI ENTI TERRITORIALI, NONCHE' IN MATERIA DI VERSAMENTO DI TRIBUTI DEGLI ENTI LOCALI.	396	396
DECRETO LEGGE N. 93 DEL 2013 DISPOSIZIONI URGENTI IN MATERIA DI SICUREZZA E PER IL CONTRASTO DELLA VIOLENZA DI GENERE, NONCHE' IN TEMA DI PROTEZIONE CIVILE E DI COMMISSARIAMENTO DELLE PROVINCE	68	68
DECRETO LEGGE N. 102 DEL 2013 DISPOSIZIONI URGENTI IN MATERIA DI IMU, DI ALTA FISCALITA' IMMOBILIARE, DI SOSTEGNO ALLE POLITICHE ABITATIVE E DI FINANZA LOCALE, NONCHE' DI CASSA INTEGRAZIONE GUADAGNI E DI TRATTAMENTI PENSIONISTICI	-644	-644
LEGGE DI VARIAZIONE AL BILANCIO N. 117 DEL 2013 PROVVEDIMENTO DI ASSESTAMENTO ANNO 2013	1.123	2.408
Vigilanza, prevenzione e repressione in ambito ambientale (18.8)	4.396	5.470
LEGGE N. 94 DEL 1997 MODIFICHE ALLA LEGGE 5 AGOSTO 1978, N. 468, E SUCCESSIVE MODIFICAZIONI E INTEGRAZIONI, RECANTE NORME DI CONTABILITA' GENERALE DELLO STATO IN MATERIA DI BILANCIO. DELEGA AL GOVERNO PER L'INDIVIDUAZIONE DELLE UNITA' PREVISIONALI DI BASE DEL BILANCIO DELLO STATO	47	660
LEGGE N. 196 DEL 2009 LEGGE DI CONTABILITA' E FINANZA PUBBLICA	3.060	3.060
ARTICOLO 27	5	5
ARTICOLO 28	3.055	3.055
DECRETO LEGGE N. 78 DEL 2010 MISURE URGENTI IN MATERIA DI STABILIZZAZIONE FINANZIARIA E DI COMPETITIVITA' ECONOMICA	-9	-9
DECRETO LEGGE N. 98 DEL 2011 DISPOSIZIONI URGENTI PER LA STABILIZZAZIONE FINANZIARIA	-	-
LEGGE DI BILANCIO N. 229 DEL 2012 BILANCIO DI PREVISIONE DELLO STATO PER L'ANNO FINANZIARIO 2013 E BILANCIO PLURIENNALE PER IL TRIENNIO 2013-2015	-	-
ARTICOLO 2	-	-

04/07/2014

999/662/59

## ALLEGATO B/3 SPESE - VARIAZIONI 2013 PER MISSIONE, PROGRAMMA E PROVVEDIMENTI

(MIGLIAIA DI EURO)

	COMPETENZA	CASSA
DECRETO LEGGE N. 35 DEL 2013 DISPOSIZIONI URGENTI PER IL PAGAMENTO DEI DEBITI SCADUTI DELLA PUBBLICA AMMINISTRAZIONE, PER IL RIEQUILIBRIO FINANZIARIO DEGLI ENTI TERRITORIALI, NONCHE' IN MATERIA DI VERSAMENTO DI TRIBUTI DEGLI ENTI LOCALI.	804	804
DECRETO LEGGE N. 102 DEL 2013 DISPOSIZIONI URGENTI IN MATERIA DI IMU, DI ALTA FISCALITÀ IMMOBILIARE, DI SOSTEGNO ALLE POLITICHE ABITATIVE E DI FINANZA LOCALE, NONCHÈ DI CASSA INTEGRAZIONE GUADAGNI E DI TRATTAMENTI PENSIONISTICI	-7	-7
LEGGE DI VARIAZIONE AL BILANCIO N. 117 DEL 2013 PROVVEDIMENTO DI ASSESTAMENTO ANNO 2013	500	961
Prevenzione e riduzione dell'inquinamento elettromagnetico e impatto sui sistemi di comunicazione elettronica (18.10)	391	391
LEGGE N. 94 DEL 1997 MODIFICHE ALLA LEGGE 5 AGOSTO 1978, N. 468, E SUCCESSIVE MODIFICAZIONI E INTEGRAZIONI, RECANTE NORME DI CONTABILITÀ GENERALE DELLO STATO IN MATERIA DI BILANCIO. DELEGA AL GOVERNO PER L'INDIVIDUAZIONE DELLE UNITÀ PREVISIONALI DI BASE DEL BILANCIO DELLO STATO	-	-
LEGGE N. 196 DEL 2009 LEGGE DI CONTABILITÀ E FINANZA PUBBLICA	46	46
ARTICOLO 26	26	26
ARTICOLO 27	19	19
DECRETO LEGGE N. 78 DEL 2010 MISURE URGENTI IN MATERIA DI STABILIZZAZIONE FINANZIARIA E DI COMPETITIVITÀ ECONOMICA	-2	-2
DECRETO LEGGE N. 98 DEL 2011 DISPOSIZIONI URGENTI PER LA STABILIZZAZIONE FINANZIARIA	-	-
LEGGE DI BILANCIO N. 229 DEL 2012 BILANCIO DI PREVISIONE DELLO STATO PER L'ANNO FINANZIARIO 2013 E BILANCIO PLURIENNALE PER IL TRIENNIO 2013-2015	298	298
ARTICOLO 17	298	298
DECRETO LEGGE N. 35 DEL 2013 DISPOSIZIONI URGENTI PER IL PAGAMENTO DEI DEBITI SCADUTI DELLA PUBBLICA AMMINISTRAZIONE, PER IL RIEQUILIBRIO FINANZIARIO DEGLI ENTI TERRITORIALI, NONCHE' IN MATERIA DI VERSAMENTO DI TRIBUTI DEGLI ENTI LOCALI.	61	61
DECRETO LEGGE N. 102 DEL 2013 DISPOSIZIONI URGENTI IN MATERIA DI IMU, DI ALTA FISCALITÀ IMMOBILIARE, DI SOSTEGNO ALLE POLITICHE ABITATIVE E DI FINANZA LOCALE, NONCHÈ DI CASSA INTEGRAZIONE GUADAGNI E DI TRATTAMENTI PENSIONISTICI	-12	-12
LEGGE DI VARIAZIONE AL BILANCIO N. 117 DEL 2013 PROVVEDIMENTO DI ASSESTAMENTO ANNO 2013	-	-
Coordinamento generale, informazione ed educazione ambientale; comunicazione ambientale (18.11)	-912	12.686
LEGGE N. 385 DEL 1978 FONDO STRAORDINARIO - ESPOSTO IN TABELLA C	32	32
LEGGE N. 94 DEL 1997 MODIFICHE ALLA LEGGE 5 AGOSTO 1978, N. 468, E SUCCESSIVE MODIFICAZIONI E INTEGRAZIONI, RECANTE NORME DI CONTABILITÀ GENERALE DELLO STATO IN MATERIA DI BILANCIO. DELEGA AL GOVERNO PER L'INDIVIDUAZIONE DELLE UNITÀ PREVISIONALI DI BASE DEL BILANCIO DELLO STATO	329	329
DECRETO DEL PRESIDENTE DELLA REPUBBLICA N. 469 DEL 1999 REGOLAMENTO RECANTE NORME DI SEMPLIFICAZIONE DEL PROCEDIMENTO PER IL VERSAMENTO DI SOMME ALL'ENTRATA E LA RIASSEGNAZIONE ALLE UNITÀ PREVISIONALI DI BASE PER LA SPESA DEL BILANCIO DELLO STATO, CON PARTICOLARE RIFERIMENTO AI FINANZIAMENTI DELL'UNIONE EUROPEA, AI SENSI DELL'ARTICOLO 20, COMMA 8, DELLA LEGGE 15 MARZO 1997, N. 59.	61	61
ARTICOLO 2	61	61
LEGGE N. 196 DEL 2009 LEGGE DI CONTABILITÀ E FINANZA PUBBLICA	1.989	1.989
ARTICOLO 27	1.879	1.879
ARTICOLO 28	110	110

04/07/2014

999/662/60

## ALLEGATO B/3 SPESE - VARIAZIONI 2013 PER MISSIONE, PROGRAMMA E PROVVEDIMENTI

(MIGLIAIA DI EURO)

	COMPETENZA	CASSA
DECRETO LEGGE N. 78 DEL 2010 MISURE URGENTI IN MATERIA DI STABILIZZAZIONE FINANZIARIA E DI COMPETITIVITA' ECONOMICA	-108	-108
DECRETO LEGGE N. 98 DEL 2011 DISPOSIZIONI URGENTI PER LA STABILIZZAZIONE FINANZIARIA	-19	-19
DECRETO LEGGE N. 102 DEL 2013 DISPOSIZIONI URGENTI IN MATERIA DI IMU, DI ALTA FISCALITÀ IMMOBILIARE, DI SOSTEGNO ALLE POLITICHE ABITATIVE E DI FINANZA LOCALE, NONCHÉ DI CASSA INTEGRAZIONE GUADAGNI E DI TRATTAMENTI PENSIONISTICI	-3.066	-3.066
LEGGE DI VARIAZIONE AL BILANCIO N. 117 DEL 2013 PROVVEDIMENTO DI ASSESTAMENTO ANNO 2013	-129	13.469
Tutela e conservazione del territorio e delle risorse idriche, trattamento e smaltimento rifiuti, bonifiche (18.12)	77.525	124.586
LEGGE N. 385 DEL 1978 FONDO STRAORDINARIO - ESPOSTO IN TABELLA C	87	87
LEGGE N. 94 DEL 1997 MODIFICHE ALLA LEGGE 5 AGOSTO 1978, N. 468, E SUCCESSIVE MODIFICAZIONI E INTEGRAZIONI, RECANTE NORME DI CONTABILITÀ GENERALE DELLO STATO IN MATERIA DI BILANCIO. DELEGA AL GOVERNO PER L'INDIVIDUAZIONE DELLE UNITÀ PREVISIONALI DI BASE DEL BILANCIO DELLO STATO	50	50
DECRETO DEL PRESIDENTE DELLA REPUBBLICA N. 469 DEL 1999 REGOLAMENTO RECANTE NORME DI SEMPLIFICAZIONE DEL PROCEDIMENTO PER IL VERSAMENTO DI SOMME ALL'ENTRATA E LA RIASSEGNAZIONE ALLE UNITÀ PREVISIONALI DI BASE PER LA SPESA DEL BILANCIO DELLO STATO, CON PARTICOLARE RIFERIMENTO AI FINANZIAMENTI DELL'UNIONE EUROPEA, AI SENSI DELL'ARTICOLO 20, COMMA 8, DELLA LEGGE 15 MARZO 1997, N. 59.	20.942	20.942
ARTICOLO 2	20.942	20.942
LEGGE FINANZIARIA N. 289 DEL 2002 DISPOSIZIONI PER LA FORMAZIONE DEL BILANCIO ANNUALE E PLURIENNALE DELLO STATO (LEGGE FINANZIARIA ANNO 2003)	-	57.025
ARTICOLO 61	-	57.025
LEGGE N. 196 DEL 2009 LEGGE DI CONTABILITÀ E FINANZA PUBBLICA	57.536	57.536
ARTICOLO 26	1.096	1.096
ARTICOLO 27	56.441	56.441
DECRETO LEGGE N. 78 DEL 2010 MISURE URGENTI IN MATERIA DI STABILIZZAZIONE FINANZIARIA E DI COMPETITIVITA' ECONOMICA	-632	-632
DECRETO LEGGE N. 98 DEL 2011 DISPOSIZIONI URGENTI PER LA STABILIZZAZIONE FINANZIARIA	-116	-116
DECRETO LEGGE N. 207 DEL 2012 DISPOSIZIONI URGENTI A TUTELA DELLA SALUTE, DELL'AMBIENTE E DEI LIVELLI DI OCCUPAZIONE, IN CASO DI CRISI DI STABILIMENTI INDUSTRIALI DI INTERESSE STRATEGICO NAZIONALE	-	-
LEGGE DI BILANCIO N. 229 DEL 2012 BILANCIO DI PREVISIONE DELLO STATO PER L'ANNO FINANZIARIO 2013 E BILANCIO PLURIENNALE PER IL TRIENNIO 2013-2015	465	1.532
ARTICOLO 2	465	1.532
DECRETO LEGGE N. 61 DEL 2013 NUOVE DISPOSIZIONI URGENTI A TUTELA DELL'AMBIENTE, DELLA SALUTE E DEL LAVORO NELL'ESERCIZIO DI IMPRESE DI INTERESSE STRATEGICO NAZIONALE	-90	-90
LEGGE N. 100 DEL 2013 PROTOCOLLO DI INTESA TRA IL GOVERNO DELLA REPUBBLICA ITALIANA E L'ORGANIZZAZIONE DELLE NAZIONI UNITE PER L'EDUCAZIONE LA SCIENZA E LA CULTURA RELATIVO AL FUNZIONAMENTO IN ITALIA, A PERUGIA DELL'UNESCO PROGRAMME OFFICE ON GLOBAL WATER ASSESSMENT, CHE OSPITA IL SEGRETARIATO DEL WORD WATER ASSESSMENT PROGRAMME, FIRMATO A PARIGI IL 12 SETTEMBRE 2012	1	1
DECRETO LEGGE N. 102 DEL 2013 DISPOSIZIONI URGENTI IN MATERIA DI IMU, DI ALTA FISCALITÀ IMMOBILIARE, DI SOSTEGNO ALLE POLITICHE ABITATIVE E DI FINANZA LOCALE, NONCHÉ DI CASSA INTEGRAZIONE GUADAGNI E DI TRATTAMENTI PENSIONISTICI	-693	-693
LEGGE DI VARIAZIONE AL BILANCIO N. 117 DEL 2013 PROVVEDIMENTO DI ASSESTAMENTO ANNO 2013	-25	-11.056

04/07/2014

999/662/61

## ALLEGATO B/3 SPESE - VARIAZIONI 2013 PER MISSIONE, PROGRAMMA E PROVVEDIMENTI

(MIGLIAIA DI EURO)

	COMPETENZA	CASSA
Tutela e conservazione della fauna e della flora, salvaguardia della biodiversità e dell'ecosistema marino (18.13)	14.581	50.499
LEGGE N. 385 DEL 1978 FONDO STRAORDINARIO - ESPOSTO IN TABELLA C	75	75
LEGGE N. 94 DEL 1997 MODIFICHE ALLA LEGGE 5 AGOSTO 1978, N. 468, E SUCCESSIVE MODIFICAZIONI E INTEGRAZIONI, RECANTE NORME DI CONTABILITÀ GENERALE DELLO STATO IN MATERIA DI BILANCIO. DELEGA AL GOVERNO PER L'INDIVIDUAZIONE DELLE UNITÀ PREVISIONALI DI BASE DEL BILANCIO DELLO STATO	1.075	1.075
DECRETO DEL PRESIDENTE DELLA REPUBBLICA N. 469 DEL 1999 REGOLAMENTO RECANTE NORME DI SEMPLIFICAZIONE DEL PROCEDIMENTO PER IL VERSAMENTO DI SOMME ALL'ENTRATA E LA RIASSEGNAZIONE ALLE UNITÀ PREVISIONALI DI BASE PER LA SPESA DEL BILANCIO DELLO STATO, CON PARTICOLARE RIFERIMENTO AI FINANZIAMENTI DELL'UNIONE EUROPEA, AI SENSI DELL'ARTICOLO 20, COMMA 6, DELLA LEGGE 15 MARZO 1997, N. 59.	4.346	4.346
ARTICOLO 2	4.346	4.346
LEGGE N. 196 DEL 2009 LEGGE DI CONTABILITÀ E FINANZA PUBBLICA	9.093	20.211
ARTICOLO 26	8	8
ARTICOLO 27	8.885	8.885
ARTICOLO 28	200	200
ARTICOLO 29	-	11.118
DECRETO LEGGE N. 78 DEL 2010 MISURE URGENTI IN MATERIA DI STABILIZZAZIONE FINANZIARIA E DI COMPETITIVITÀ ECONOMICA	-231	-231
DECRETO LEGGE N. 98 DEL 2011 DISPOSIZIONI URGENTI PER LA STABILIZZAZIONE FINANZIARIA	-42	-42
LEGGE DI BILANCIO N. 229 DEL 2012 BILANCIO DI PREVISIONE DELLO STATO PER L'ANNO FINANZIARIO 2013 E BILANCIO PLURIENNALE PER IL TRIENNIO 2013-2015	930	3.283
ARTICOLO 2	930	3.283
DECRETO LEGGE N. 102 DEL 2013 DISPOSIZIONI URGENTI IN MATERIA DI IMU, DI ALTA FISCALITÀ IMMOBILIARE, DI SOSTEGNO ALLE POLITICHE ABITATIVE E DI FINANZA LOCALE, NONCHÈ DI CASSA INTEGRAZIONE GUADAGNI E DI TRATTAMENTI PENSIONISTICI	-653	-653
LEGGE DI VARIAZIONE AL BILANCIO N. 117 DEL 2013 PROVVEDIMENTO DI ASSESTAMENTO ANNO 2013	-13	22.434
Sostegno allo sviluppo sostenibile (18.14)	1.056	-676
LEGGE N. 94 DEL 1997 MODIFICHE ALLA LEGGE 5 AGOSTO 1978, N. 468, E SUCCESSIVE MODIFICAZIONI E INTEGRAZIONI, RECANTE NORME DI CONTABILITÀ GENERALE DELLO STATO IN MATERIA DI BILANCIO. DELEGA AL GOVERNO PER L'INDIVIDUAZIONE DELLE UNITÀ PREVISIONALI DI BASE DEL BILANCIO DELLO STATO	-	-1.908
LEGGE N. 196 DEL 2009 LEGGE DI CONTABILITÀ E FINANZA PUBBLICA	62	62
ARTICOLO 27	62	62
DECRETO LEGGE N. 78 DEL 2010 MISURE URGENTI IN MATERIA DI STABILIZZAZIONE FINANZIARIA E DI COMPETITIVITÀ ECONOMICA	-6	-6
DECRETO LEGGE N. 98 DEL 2011 DISPOSIZIONI URGENTI PER LA STABILIZZAZIONE FINANZIARIA	-	-
LEGGE DI BILANCIO N. 229 DEL 2012 BILANCIO DI PREVISIONE DELLO STATO PER L'ANNO FINANZIARIO 2013 E BILANCIO PLURIENNALE PER IL TRIENNIO 2013-2015	-	-
ARTICOLO 17	-	-
DECRETO LEGGE N. 43 DEL 2013 DISPOSIZIONI URGENTI PER IL RILANCIO DELL'AREA INDUSTRIALE DI PIOMBINO, DI CONTRASTO AD EMERGENZE AMBIENTALI, IN FAVORE DELLE ZONE TERREMOTATE DEL MAGGIO 2012 E PER ACCELERARE LA RICOSTRUZIONE IN ABRUZZO E LA REALIZZAZIONE DEGLI INTERVENTI PER EXPO 2015.	1.000	1.000

04/07/2014

999/662/62

## ALLEGATO B/3 SPESE - VARIAZIONI 2013 PER MISSIONE, PROGRAMMA E PROVVEDIMENTI

(MIGLIAIA DI EURO)

	COMPETENZA	CASSA
LEGGE DI VARIAZIONE AL BILANCIO N. 117 DEL 2013 PROVVEDIMENTO DI ASSESTAMENTO ANNO 2013	-	176
Casa e assetto urbanistico (19)	178.046	45.814
Edilizia abitativa e politiche territoriali (19.1)	-579	-213
LEGGE N. 94 DEL 1997 MODIFICHE ALLA LEGGE 5 AGOSTO 1978, N. 468, E SUCCESSIVE MODIFICAZIONI E INTEGRAZIONI, RECANTE NORME DI CONTABILITA' GENERALE DELLO STATO IN MATERIA DI BILANCIO. DELEGA AL GOVERNO PER L'INDIVIDUAZIONE DELLE UNITA' PREVISIONALI DI BASE DEL BILANCIO DELLO STATO	-	366
DECRETO LEGGE N. 98 DEL 2011 DISPOSIZIONI URGENTI PER LA STABILIZZAZIONE FINANZIARIA	-579	-579
Politiche abitative, urbane e territoriali (19.2)	178.625	46.026
LEGGE N. 385 DEL 1978 FONDO STRAORDINARIO - ESPOSTO IN TABELLA C	17	17
LEGGE N. 94 DEL 1997 MODIFICHE ALLA LEGGE 5 AGOSTO 1978, N. 468, E SUCCESSIVE MODIFICAZIONI E INTEGRAZIONI, RECANTE NORME DI CONTABILITA' GENERALE DELLO STATO IN MATERIA DI BILANCIO. DELEGA AL GOVERNO PER L'INDIVIDUAZIONE DELLE UNITA' PREVISIONALI DI BASE DEL BILANCIO DELLO STATO	-	-
DECRETO DEL PRESIDENTE DELLA REPUBBLICA N. 469 DEL 1999 REGOLAMENTO RECANTE NORME DI SEMPLIFICAZIONE DEL PROCEDIMENTO PER IL VERSAMENTO DI SOMME ALL'ENTRATA E LA RIASSEGNAZIONE ALLE UNITA' PREVISIONALI DI BASE PER LA SPESA DEL BILANCIO DELLO STATO, CON PARTICOLARE RIFERIMENTO AI FINANZIAMENTI DELL'UNIONE EUROPEA, AI SENSI DELL'ARTICOLO 20, COMMA 8, DELLA LEGGE 15 MARZO 1997, N. 59.	24.085	24.085
ARTICOLO 2	24.085	24.085
LEGGE N. 196 DEL 2009 LEGGE DI CONTABILITA' E FINANZA PUBBLICA	84.231	84.231
ARTICOLO 26	47	47
ARTICOLO 27	84.184	84.184
DECRETO LEGGE N. 78 DEL 2010 MISURE URGENTI IN MATERIA DI STABILIZZAZIONE FINANZIARIA E DI COMPETITIVITA' ECONOMICA	-41	-41
DECRETO LEGGE N. 98 DEL 2011 DISPOSIZIONI URGENTI PER LA STABILIZZAZIONE FINANZIARIA	-2	-2
LEGGE DI BILANCIO N. 229 DEL 2012 BILANCIO DI PREVISIONE DELLO STATO PER L'ANNO FINANZIARIO 2013 E BILANCIO PLURIENNALE PER IL TRIENNIO 2013-2015	-	-
ARTICOLO 17	-	-
DECRETO LEGGE N. 35 DEL 2013 DISPOSIZIONI URGENTI PER IL PAGAMENTO DEI DEBITI SCADUTI DELLA PUBBLICA AMMINISTRAZIONE, PER IL RIEQUILIBRIO FINANZIARIO DEGLI ENTI TERRITORIALI, NONCHE' IN MATERIA DI VERSAMENTO DI TRIBUTI DEGLI ENTI LOCALI.	99	99
DECRETO LEGGE N. 102 DEL 2013 DISPOSIZIONI URGENTI IN MATERIA DI IMU, DI ALTA FISCALITA' IMMOBILIARE, DI SOSTEGNO ALLE POLITICHE ABITATIVE E DI FINANZA LOCALE, NONCHE' DI CASSA INTEGRAZIONE GUADAGNI E DI TRATTAMENTI PENSIONISTICI	-269	-269
LEGGE DI VARIAZIONE AL BILANCIO N. 117 DEL 2013 PROVVEDIMENTO DI ASSESTAMENTO ANNO 2013	70.504	-62.094
Tutela della salute (20)	172.423	192.205
Prevenzione e comunicazione in materia sanitaria umana e coordinamento in ambito internazionale (20.1)	17.288	19.716
LEGGE N. 385 DEL 1978 FONDO STRAORDINARIO - ESPOSTO IN TABELLA C	125	125

## ALLEGATO B/3 SPESE - VARIAZIONI 2013 PER MISSIONE, PROGRAMMA E PROVVEDIMENTI

(MIGLIAIA DI EURO)

	COMPETENZA	CASSA
LEGGE N. 94 DEL 1997 MODIFICHE ALLA LEGGE 5 AGOSTO 1978, N. 468, E SUCCESSIVE MODIFICAZIONI E INTEGRAZIONI, RECANTE NORME DI CONTABILITA' GENERALE DELLO STATO IN MATERIA DI BILANCIO. DELEGA AL GOVERNO PER L'INDIVIDUAZIONE DELLE UNITA' PREVISIONALI DI BASE DEL BILANCIO DELLO STATO	2.908	5.120
DECRETO DEL PRESIDENTE DELLA REPUBBLICA N. 469 DEL 1999 REGOLAMENTO RECANTE NORME DI SEMPLIFICAZIONE DEL PROCEDIMENTO PER IL VERSAMENTO DI SOMME ALL'ENTRATA E LA RIASSEGNAZIONE ALLE UNITA' PREVISIONALI DI BASE PER LA SPESA DEL BILANCIO DELLO STATO, CON PARTICOLARE RIFERIMENTO AI FINANZIAMENTI DELL'UNIONE EUROPEA, AI SENSI DELL'ARTICOLO 20, COMMA 8, DELLA LEGGE 15 MARZO 1997, N. 59.	6.626	6.626
ARTICOLO 2	6.626	6.626
DECRETO LEGISLATIVO N. 194 DEL 2008 DISCIPLINA DELLE MODALITA' DI RIFINANZIAMENTO DEI CONTROLLI SANITARI UFFICIALI IN ATTUAZIONE DEL REGOLAMENTO /CE) N. 882/2004	146	146
LEGGE N. 196 DEL 2009 LEGGE DI CONTABILITA' E FINANZA PUBBLICA	9.114	9.330
ARTICOLO 27	8.614	8.614
ARTICOLO 28	500	500
ARTICOLO 29	-	216
DECRETO LEGGE N. 78 DEL 2010 MISURE URGENTI IN MATERIA DI STABILIZZAZIONE FINANZIARIA E DI COMPETITIVITA' ECONOMICA	-260	-260
DECRETO LEGGE N. 98 DEL 2011 DISPOSIZIONI URGENTI PER LA STABILIZZAZIONE FINANZIARIA	-53	-53
LEGGE DI BILANCIO N. 229 DEL 2012 BILANCIO DI PREVISIONE DELLO STATO PER L'ANNO FINANZIARIO 2013 E BILANCIO PLURIENNALE PER IL TRIENNIO 2013-2015	1.218	1.218
DECRETO LEGGE N. 35 DEL 2013 DISPOSIZIONI URGENTI PER IL PAGAMENTO DEI DEBITI SCADUTI DELLA PUBBLICA AMMINISTRAZIONE, PER IL RIEQUILIBRIO FINANZIARIO DEGLI ENTI TERRITORIALI, NONCHE' IN MATERIA DI VERSAMENTO DI TRIBUTI DEGLI ENTI LOCALI.	16	16
DECRETO LEGGE N. 102 DEL 2013 DISPOSIZIONI URGENTI IN MATERIA DI IMU, DI ALTA FISCALITA' IMMOBILIARE, DI SOSTEGNO ALLE POLITICHE ABITATIVE E DI FINANZA LOCALE, NONCHE' DI CASSA INTEGRAZIONE GUADAGNI E DI TRATTAMENTI PENSIONISTICI	-2.453	-2.453
LEGGE DI VARIAZIONE AL BILANCIO N. 117 DEL 2013 PROVVEDIMENTO DI ASSESTAMENTO ANNO 2013	-100	-100
Sanita' pubblica veterinaria, igiene e sicurezza degli alimenti (20.2)	35.774	46.414
LEGGE N. 385 DEL 1978 FONDO STRAORDINARIO - ESPOSTO IN TABELLA C	58	58
LEGGE N. 94 DEL 1997 MODIFICHE ALLA LEGGE 5 AGOSTO 1978, N. 468, E SUCCESSIVE MODIFICAZIONI E INTEGRAZIONI, RECANTE NORME DI CONTABILITA' GENERALE DELLO STATO IN MATERIA DI BILANCIO. DELEGA AL GOVERNO PER L'INDIVIDUAZIONE DELLE UNITA' PREVISIONALI DI BASE DEL BILANCIO DELLO STATO	1.501	1.707
DECRETO DEL PRESIDENTE DELLA REPUBBLICA N. 469 DEL 1999 REGOLAMENTO RECANTE NORME DI SEMPLIFICAZIONE DEL PROCEDIMENTO PER IL VERSAMENTO DI SOMME ALL'ENTRATA E LA RIASSEGNAZIONE ALLE UNITA' PREVISIONALI DI BASE PER LA SPESA DEL BILANCIO DELLO STATO, CON PARTICOLARE RIFERIMENTO AI FINANZIAMENTI DELL'UNIONE EUROPEA, AI SENSI DELL'ARTICOLO 20, COMMA 8, DELLA LEGGE 15 MARZO 1997, N. 59.	30.562	30.562
ARTICOLO 2	30.562	30.562
DECRETO LEGISLATIVO N. 194 DEL 2008 DISCIPLINA DELLE MODALITA' DI RIFINANZIAMENTO DEI CONTROLLI SANITARI UFFICIALI IN ATTUAZIONE DEL REGOLAMENTO /CE) N. 882/2004	204	204
LEGGE N. 196 DEL 2009 LEGGE DI CONTABILITA' E FINANZA PUBBLICA	742	11.177
ARTICOLO 27	742	742
ARTICOLO 29	-	10.434

04/07/2014

999/662/64

## ALLEGATO B/3 SPESE - VARIAZIONI 2013 PER MISSIONE, PROGRAMMA E PROVVEDIMENTI

(MIGLIAIA DI EURO)

	COMPETENZA	CASSA
DECRETO LEGGE N. 78 DEL 2010 MISURE URGENTI IN MATERIA DI STABILIZZAZIONE FINANZIARIA E DI COMPETITIVITA' ECONOMICA	-169	-169
DECRETO LEGGE N. 98 DEL 2011 DISPOSIZIONI URGENTI PER LA STABILIZZAZIONE FINANZIARIA	-37	-37
LEGGE DI BILANCIO N. 229 DEL 2012 BILANCIO DI PREVISIONE DELLO STATO PER L'ANNO FINANZIARIO 2013 E BILANCIO PLURIENNALE PER IL TRIENNIO 2013-2015	164	164
DECRETO LEGGE N. 35 DEL 2013 DISPOSIZIONI URGENTI PER IL PAGAMENTO DEI DEBITI SCADUTI DELLA PUBBLICA AMMINISTRAZIONE, PER IL RIEQUILIBRIO FINANZIARIO DEGLI ENTI TERRITORIALI, NONCHE' IN MATERIA DI VERSAMENTO DI TRIBUTI DEGLI ENTI LOCALI.	6.930	6.930
DECRETO LEGGE N. 102 DEL 2013 DISPOSIZIONI URGENTI IN MATERIA DI IMU, DI ALTA FISCALITA' IMMOBILIARE, DI SOSTEGNO ALLE POLITICHE ABITATIVE E DI FINANZA LOCALE, NONCHE' DI CASSA INTEGRAZIONE GUADAGNI E DI TRATTAMENTI PENSIONISTICI	-3.961	-3.961
LEGGE DI VARIAZIONE AL BILANCIO N. 117 DEL 2013 PROVVEDIMENTO DI ASSESTAMENTO ANNO 2013	-220	-220
Programmazione sanitaria in materia di livelli essenziali di assistenza e assistenza in materia sanitaria umana (20.3)	55.758	67.323
LEGGE N. 385 DEL 1978 FONDO STRAORDINARIO - ESPOSTO IN TABELLA C	82	82
LEGGE N. 94 DEL 1997 MODIFICHE ALLA LEGGE 5 AGOSTO 1978, N. 468, E SUCCESSIVE MODIFICAZIONI E INTEGRAZIONI, RECANTE NORME DI CONTABILITA' GENERALE DELLO STATO IN MATERIA DI BILANCIO. DELEGA AL GOVERNO PER L'INDIVIDUAZIONE DELLE UNITA' PREVISIONALI DI BASE DEL BILANCIO DELLO STATO	1.359	9.634
DECRETO DEL PRESIDENTE DELLA REPUBBLICA N. 469 DEL 1999 REGOLAMENTO RECANTE NORME DI SEMPLIFICAZIONE DEL PROCEDIMENTO PER IL VERSAMENTO DI SOMME ALL'ENTRATA E LA RIASSEGNAZIONE ALLE UNITA' PREVISIONALI DI BASE PER LA SPESA DEL BILANCIO DELLO STATO, CON PARTICOLARE RIFERIMENTO AI FINANZIAMENTI DELL'UNIONE EUROPEA, AI SENSI DELL'ARTICOLO 20, COMMA 8, DELLA LEGGE 15 MARZO 1997, N. 59.	4.172	4.172
ARTICOLO 2	4.172	4.172
LEGGE N. 3 DEL 2003 DISPOSIZIONI ORDINAMENTALI IN MATERIA DI PUBBLICA AMMINISTRAZIONE	320	320
ARTICOLO 27	320	320
LEGGE N. 196 DEL 2009 LEGGE DI CONTABILITA' E FINANZA PUBBLICA	49.488	52.838
ARTICOLO 27	49.488	49.488
ARTICOLO 29	-	3.350
DECRETO LEGGE N. 78 DEL 2010 MISURE URGENTI IN MATERIA DI STABILIZZAZIONE FINANZIARIA E DI COMPETITIVITA' ECONOMICA	-70	-70
DECRETO LEGGE N. 98 DEL 2011 DISPOSIZIONI URGENTI PER LA STABILIZZAZIONE FINANZIARIA	-17	-17
LEGGE DI BILANCIO N. 229 DEL 2012 BILANCIO DI PREVISIONE DELLO STATO PER L'ANNO FINANZIARIO 2013 E BILANCIO PLURIENNALE PER IL TRIENNIO 2013-2015	790	790
ARTICOLO 17	-	-
DECRETO LEGGE N. 35 DEL 2013 DISPOSIZIONI URGENTI PER IL PAGAMENTO DEI DEBITI SCADUTI DELLA PUBBLICA AMMINISTRAZIONE, PER IL RIEQUILIBRIO FINANZIARIO DEGLI ENTI TERRITORIALI, NONCHE' IN MATERIA DI VERSAMENTO DI TRIBUTI DEGLI ENTI LOCALI.	3	3
DECRETO LEGGE N. 102 DEL 2013 DISPOSIZIONI URGENTI IN MATERIA DI IMU, DI ALTA FISCALITA' IMMOBILIARE, DI SOSTEGNO ALLE POLITICHE ABITATIVE E DI FINANZA LOCALE, NONCHE' DI CASSA INTEGRAZIONE GUADAGNI E DI TRATTAMENTI PENSIONISTICI	-443	-443
LEGGE DI VARIAZIONE AL BILANCIO N. 117 DEL 2013 PROVVEDIMENTO DI ASSESTAMENTO ANNO 2013	75	15
Regolamentazione e vigilanza in materia di prodotti farmaceutici ed altri prodotti sanitari ad uso umano e di sicurezza delle cure (20.4)	61.529	54.940

## ALLEGATO B/3 SPESE - VARIAZIONI 2013 PER MISSIONE, PROGRAMMA E PROVVEDIMENTI

(MIGLIAIA DI EURO)

	COMPETENZA	CASSA
LEGGE N. 385 DEL 1978 FONDO STRAORDINARIO - ESPOSTO IN TABELLA C	117	117
LEGGE N. 94 DEL 1997 MODIFICHE ALLA LEGGE 5 AGOSTO 1978, N. 468, E SUCCESSIVE MODIFICAZIONI E INTEGRAZIONI, RECANTE NORME DI CONTABILITA' GENERALE DELLO STATO IN MATERIA DI BILANCIO. DELEGA AL GOVERNO PER L'INDIVIDUAZIONE DELLE UNITA' PREVISIONALI DI BASE DEL BILANCIO DELLO STATO	167	-8.072
DECRETO DEL PRESIDENTE DELLA REPUBBLICA N. 469 DEL 1999 REGOLAMENTO RECANTE NORME DI SEMPLIFICAZIONE DEL PROCEDIMENTO PER IL VERSAMENTO DI SOMME ALL'ENTRATA E LA RIASSEGNAZIONE ALLE UNITA' PREVISIONALI DI BASE PER LA SPESA DEL BILANCIO DELLO STATO, CON PARTICOLARE RIFERIMENTO AI FINANZIAMENTI DELL'UNIONE EUROPEA, AI SENSI DELL'ARTICOLO 20, COMMA 8, DELLA LEGGE 15 MARZO 1997, N. 59.	8.133	8.133
ARTICOLO 2	8.133	8.133
LEGGE N. 196 DEL 2009 LEGGE DI CONTABILITA' E FINANZA PUBBLICA	55.142	56.792
ARTICOLO 26	53.668	53.668
ARTICOLO 27	1.473	1.473
ARTICOLO 29	-	1.650
DECRETO LEGGE N. 78 DEL 2010 MISURE URGENTI IN MATERIA DI STABILIZZAZIONE FINANZIARIA E DI COMPETITIVITA' ECONOMICA	-1.678	-1.678
DECRETO LEGGE N. 98 DEL 2011 DISPOSIZIONI URGENTI PER LA STABILIZZAZIONE FINANZIARIA	-307	-307
LEGGE DI BILANCIO N. 229 DEL 2012 BILANCIO DI PREVISIONE DELLO STATO PER L'ANNO FINANZIARIO 2013 E BILANCIO PLURIENNALE PER IL TRIENNIO 2013-2015	54	54
DECRETO LEGGE N. 102 DEL 2013 DISPOSIZIONI URGENTI IN MATERIA DI IMU, DI ALTA FISCALITA' IMMOBILIARE, DI SOSTEGNO ALLE POLITICHE ABITATIVE E DI FINANZA LOCALE, NONCHE' DI CASSA INTEGRAZIONE GUADAGNI E DI TRATTAMENTI PENSIONISTICI	-100	-100
Vigilanza, prevenzione e repressione nel settore sanitario (20.5)	2.075	3.812
LEGGE N. 94 DEL 1997 MODIFICHE ALLA LEGGE 5 AGOSTO 1978, N. 468, E SUCCESSIVE MODIFICAZIONI E INTEGRAZIONI, RECANTE NORME DI CONTABILITA' GENERALE DELLO STATO IN MATERIA DI BILANCIO. DELEGA AL GOVERNO PER L'INDIVIDUAZIONE DELLE UNITA' PREVISIONALI DI BASE DEL BILANCIO DELLO STATO	903	1.842
DECRETO DEL PRESIDENTE DELLA REPUBBLICA N. 469 DEL 1999 REGOLAMENTO RECANTE NORME DI SEMPLIFICAZIONE DEL PROCEDIMENTO PER IL VERSAMENTO DI SOMME ALL'ENTRATA E LA RIASSEGNAZIONE ALLE UNITA' PREVISIONALI DI BASE PER LA SPESA DEL BILANCIO DELLO STATO, CON PARTICOLARE RIFERIMENTO AI FINANZIAMENTI DELL'UNIONE EUROPEA, AI SENSI DELL'ARTICOLO 20, COMMA 8, DELLA LEGGE 15 MARZO 1997, N. 59.	841	841
ARTICOLO 2	841	841
LEGGE N. 196 DEL 2009 LEGGE DI CONTABILITA' E FINANZA PUBBLICA	300	1.099
ARTICOLO 28	300	300
ARTICOLO 29	-	799
DECRETO LEGGE N. 78 DEL 2010 MISURE URGENTI IN MATERIA DI STABILIZZAZIONE FINANZIARIA E DI COMPETITIVITA' ECONOMICA	-15	-15
DECRETO LEGGE N. 98 DEL 2011 DISPOSIZIONI URGENTI PER LA STABILIZZAZIONE FINANZIARIA	-	-
LEGGE DI BILANCIO N. 229 DEL 2012 BILANCIO DI PREVISIONE DELLO STATO PER L'ANNO FINANZIARIO 2013 E BILANCIO PLURIENNALE PER IL TRIENNIO 2013-2015	-	-
ARTICOLO 17	-	-



04/07/2014

999/662/66

## ALLEGATO B/3 SPESE - VARIAZIONI 2013 PER MISSIONE, PROGRAMMA E PROVVEDIMENTI

(MIGLIAIA DI EURO)

	COMPETENZA	CASSA
DECRETO LEGGE N. 35 DEL 2013 DISPOSIZIONI URGENTI PER IL PAGAMENTO DEI DEBITI SCADUTI DELLA PUBBLICA AMMINISTRAZIONE, PER IL RIEQUILIBRIO FINANZIARIO DEGLI ENTI TERRITORIALI, NONCHE' IN MATERIA DI VERSAMENTO DI TRIBUTI DEGLI ENTI LOCALI.	213	213
DECRETO LEGGE N. 102 DEL 2013 DISPOSIZIONI URGENTI IN MATERIA DI IMU, DI ALTA FISCALITÀ IMMOBILIARE, DI SOSTEGNO ALLE POLITICHE ABITATIVE E DI FINANZA LOCALE, NONCHE' DI CASSA INTEGRAZIONE GUADAGNI E DI TRATTAMENTI PENSIONISTICI	-167	-167
Tutela e valorizzazione dei beni e attivita' culturali e paesaggistici (21)	206.753	307.678
Sostegno, valorizzazione e tutela del settore dello spettacolo (21.2)	31.598	81.395
LEGGE N. 385 DEL 1978 FONDO STRAORDINARIO - ESPOSTO IN TABELLA C	37	37
LEGGE N. 94 DEL 1997 MODIFICHE ALLA LEGGE 5 AGOSTO 1978, N. 468, E SUCCESSIVE MODIFICAZIONI E INTEGRAZIONI, RECANTE NORME DI CONTABILITÀ GENERALE DELLO STATO IN MATERIA DI BILANCIO. DELEGA AL GOVERNO PER L'INDIVIDUAZIONE DELLE UNITA' PREVISIONALI DI BASE DEL BILANCIO DELLO STATO	-	-747
DECRETO DEL PRESIDENTE DELLA REPUBBLICA N. 469 DEL 1999 REGOLAMENTO RECANTE NORME DI SEMPLIFICAZIONE DEL PROCEDIMENTO PER IL VERSAMENTO DI SOMME ALL'ENTRATA E LA RIASSEGNAZIONE ALLE UNITA' PREVISIONALI DI BASE PER LA SPESA DEL BILANCIO DELLO STATO, CON PARTICOLARE RIFERIMENTO AI FINANZIAMENTI DELL'UNIONE EUROPEA, AI SENSI DELL'ARTICOLO 20, COMMA 8, DELLA LEGGE 15 MARZO 1997, N. 59.	13.750	13.750
ARTICOLO 2	13.750	13.750
LEGGE N. 196 DEL 2009 LEGGE DI CONTABILITÀ E FINANZA PUBBLICA	919	919
ARTICOLO 26	2	2
ARTICOLO 27	917	917
DECRETO LEGGE N. 78 DEL 2010 MISURE URGENTI IN MATERIA DI STABILIZZAZIONE FINANZIARIA E DI COMPETITIVITÀ ECONOMICA	-4.442	-4.442
DECRETO LEGGE N. 98 DEL 2011 DISPOSIZIONI URGENTI PER LA STABILIZZAZIONE FINANZIARIA	-35	-35
LEGGE N. 212 DEL 2012 RATIFICA ED ESECUZIONE DELL'ACCORDO DI COOPERAZIONE CULTURALE E DI ISTRUZIONE TRA IL GOVERNO DELLA REPUBBLICA ITALIANA ED IL GOVERNO DELLA REPUBBLICA DI SERBIA, FATTO A ROMA IL 13 NOVEMBRE 2009	22	22
LEGGE DI BILANCIO N. 229 DEL 2012 BILANCIO DI PREVISIONE DELLO STATO PER L'ANNO FINANZIARIO 2013 E BILANCIO PLURIENNALE PER IL TRIENNIO 2013-2015	5.534	10.534
ARTICOLO 17	534	534
LEGGE N. 238 DEL 2012 DISPOSIZIONE PER IL SOSTEGNO E LA VALORIZZAZIONE DEI FESTIVAL MUSICALI ED OPERISTICI ITALIANI DI ASSOLUTO PRESTIGIO INTERNAZIONALE	-	-
DECRETO LEGGE N. 35 DEL 2013 DISPOSIZIONI URGENTI PER IL PAGAMENTO DEI DEBITI SCADUTI DELLA PUBBLICA AMMINISTRAZIONE, PER IL RIEQUILIBRIO FINANZIARIO DEGLI ENTI TERRITORIALI, NONCHE' IN MATERIA DI VERSAMENTO DI TRIBUTI DEGLI ENTI LOCALI.	4.233	4.233
DECRETO LEGGE N. 91 DEL 2013 DISPOSIZIONI URGENTI PER LA TUTELA, LA VALORIZZAZIONE E IL RILANCIO DEI BENI E DELLE ATTIVITÀ CULTURALI E DEL TURISMO.	11.595	11.595
DECRETO LEGGE N. 102 DEL 2013 DISPOSIZIONI URGENTI IN MATERIA DI IMU, DI ALTA FISCALITÀ IMMOBILIARE, DI SOSTEGNO ALLE POLITICHE ABITATIVE E DI FINANZA LOCALE, NONCHE' DI CASSA INTEGRAZIONE GUADAGNI E DI TRATTAMENTI PENSIONISTICI	-440	-440
LEGGE DI VARIAZIONE AL BILANCIO N. 117 DEL 2013 PROVVEDIMENTO DI ASSESTAMENTO ANNO 2013	425	45.970
Vigilanza, prevenzione e repressione in materia di patrimonio culturale (21.5)	-12	-7
DECRETO LEGGE N. 78 DEL 2010 MISURE URGENTI IN MATERIA DI STABILIZZAZIONE FINANZIARIA E DI COMPETITIVITÀ ECONOMICA	-10	-10

## ALLEGATO B/3 SPESE - VARIAZIONI 2013 PER MISSIONE, PROGRAMMA E PROVVEDIMENTI

(MIGLIAIA DI EURO)

	COMPETENZA	CASSA
DECRETO LEGGE N. 98 DEL 2011 DISPOSIZIONI URGENTI PER LA STABILIZZAZIONE FINANZIARIA	-2	-2
LEGGE DI VARIAZIONE AL BILANCIO N. 117 DEL 2013 PROVVEDIMENTO DI ASSESTAMENTO ANNO 2013	-	6
Tutela dei beni archeologici (21.6)	34.991	37.854
LEGGE N. 385 DEL 1978 FONDO STRAORDINARIO - ESPOSTO IN TABELLA C	392	392
LEGGE N. 94 DEL 1997 MODIFICHE ALLA LEGGE 5 AGOSTO 1978, N. 468, E SUCCESSIVE MODIFICAZIONI E INTEGRAZIONI, RECANTE NORME DI CONTABILITA' GENERALE DELLO STATO IN MATERIA DI BILANCIO. DELEGA AL GOVERNO PER L'INDIVIDUAZIONE DELLE UNITA' PREVISIONALI DI BASE DEL BILANCIO DELLO STATO	819	1.533
DECRETO DEL PRESIDENTE DELLA REPUBBLICA N. 469 DEL 1999 REGOLAMENTO RECANTE NORME DI SEMPLIFICAZIONE DEL PROCEDIMENTO PER IL VERSAMENTO DI SOMME ALL'ENTRATA E LA RIASSEGNAZIONE ALLE UNITA' PREVISIONALI DI BASE PER LA SPESA DEL BILANCIO DELLO STATO, CON PARTICOLARE RIFERIMENTO AI FINANZIAMENTI DELL'UNIONE EUROPEA, AI SENSI DELL'ARTICOLO 20, COMMA 8, DELLA LEGGE 15 MARZO 1997, N. 59.	10.324	10.324
ARTICOLO 2	10.324	10.324
LEGGE N. 196 DEL 2009 LEGGE DI CONTABILITA' E FINANZA PUBBLICA	6.277	6.277
ARTICOLO 26	4.891	4.891
ARTICOLO 27	1.386	1.386
DECRETO LEGGE N. 78 DEL 2010 MISURE URGENTI IN MATERIA DI STABILIZZAZIONE FINANZIARIA E DI COMPETITIVITA' ECONOMICA	-18	-18
DECRETO LEGGE N. 98 DEL 2011 DISPOSIZIONI URGENTI PER LA STABILIZZAZIONE FINANZIARIA	-3	-3
LEGGE DI BILANCIO N. 229 DEL 2012 BILANCIO DI PREVISIONE DELLO STATO PER L'ANNO FINANZIARIO 2013 E BILANCIO PIURIENNALE PER IL TRIENNIO 2013-2015	15.029	15.029
ARTICOLO 13	-608	-608
ARTICOLO 17	15.638	15.638
DECRETO LEGGE N. 35 DEL 2013 DISPOSIZIONI URGENTI PER IL PAGAMENTO DEI DEBITI SCADUTI DELLA PUBBLICA AMMINISTRAZIONE, PER IL RIEQUILIBRIO FINANZIARIO DEGLI ENTI TERRITORIALI, NONCHE' IN MATERIA DI VERSAMENTO DI TRIBUTI DEGLI ENTI LOCALI.	2.952	2.952
DECRETO LEGGE N. 91 DEL 2013 DISPOSIZIONI URGENTI PER LA TUTELA, LA VALORIZZAZIONE E IL RILANCIO DEI BENI E DELLE ATTIVITA' CULTURALI E DEL TURISMO.	200	200
DECRETO LEGGE N. 102 DEL 2013 DISPOSIZIONI URGENTI IN MATERIA DI IMU, DI ALTA FISCALITA' IMMOBILIARE, DI SOSTEGNO ALLE POLITICHE ABITATIVE E DI FINANZA LOCALE, NONCHE' DI CASSA INTEGRAZIONE GUADAGNI E DI TRATTAMENTI PENSIONISTICI	-6	-6
LEGGE DI VARIAZIONE AL BILANCIO N. 117 DEL 2013 PROVVEDIMENTO DI ASSESTAMENTO ANNO 2013	-975	1.174
Tutela dei beni archivistici (21.9)	8.182	9.543
LEGGE N. 385 DEL 1978 FONDO STRAORDINARIO - ESPOSTO IN TABELLA C	194	194
LEGGE N. 94 DEL 1997 MODIFICHE ALLA LEGGE 5 AGOSTO 1978, N. 468, E SUCCESSIVE MODIFICAZIONI E INTEGRAZIONI, RECANTE NORME DI CONTABILITA' GENERALE DELLO STATO IN MATERIA DI BILANCIO. DELEGA AL GOVERNO PER L'INDIVIDUAZIONE DELLE UNITA' PREVISIONALI DI BASE DEL BILANCIO DELLO STATO	100	525
DECRETO DEL PRESIDENTE DELLA REPUBBLICA N. 469 DEL 1999 REGOLAMENTO RECANTE NORME DI SEMPLIFICAZIONE DEL PROCEDIMENTO PER IL VERSAMENTO DI SOMME ALL'ENTRATA E LA RIASSEGNAZIONE ALLE UNITA' PREVISIONALI DI BASE PER LA SPESA DEL BILANCIO DELLO STATO, CON PARTICOLARE RIFERIMENTO AI FINANZIAMENTI DELL'UNIONE EUROPEA, AI SENSI DELL'ARTICOLO 20, COMMA 8, DELLA LEGGE 15 MARZO 1997, N. 59.	3.446	3.446

04/07/2014

999/662/68

## ALLEGATO B/3 SPESE - VARIAZIONI 2013 PER MISSIONE, PROGRAMMA E PROVVEDIMENTI

(MIGLIAIA DI EURO)

	COMPETENZA	CASSA
ARTICOLO 2	3.446	3.446
LEGGE N. 196 DEL 2009 LEGGE DI CONTABILITÀ E FINANZA PUBBLICA	322	322
ARTICOLO 26	249	249
ARTICOLO 27	73	73
DECRETO LEGGE N. 78 DEL 2010 MISURE URGENTI IN MATERIA DI STABILIZZAZIONE FINANZIARIA E DI COMPETITIVITA' ECONOMICA	-25	-25
DECRETO LEGGE N. 98 DEL 2011 DISPOSIZIONI URGENTI PER LA STABILIZZAZIONE FINANZIARIA	-4	-4
LEGGE N. 212 DEL 2012 RATIFICA ED ESECUZIONE DELL'ACCORDO DI COOPERAZIONE CULTURALE E DI ISTRUZIONE TRA IL GOVERNO DELLA REPUBBLICA ITALIANA ED IL GOVERNO DELLA REPUBBLICA DI SERBIA, FATTO A ROMA IL 13 NOVEMBRE 2009	5	5
LEGGE DI BILANCIO N. 229 DEL 2012 BILANCIO DI PREVISIONE DELLO STATO PER L'ANNO FINANZIARIO 2013 E BILANCIO PLURIENNALE PER IL TRIENNIO 2013-2015	4.175	4.175
ARTICOLO 13	-394	-394
ARTICOLO 17	4.570	4.570
DECRETO LEGGE N. 35 DEL 2013 DISPOSIZIONI URGENTI PER IL PAGAMENTO DEI DEBITI SCADUTI DELLA PUBBLICA AMMINISTRAZIONE, PER IL RIEQUILIBRIO FINANZIARIO DEGLI ENTI TERRITORIALI, NONCHE' IN MATERIA DI VERSAMENTO DI TRIBUTI DEGLI ENTI LOCALI.	1.648	1.648
DECRETO LEGGE N. 102 DEL 2013 DISPOSIZIONI URGENTI IN MATERIA DI IMU, DI ALTA FISCALITÀ IMMOBILIARE, DI SOSTEGNO ALLE POLITICHE ABITATIVE E DI FINANZA LOCALE, NONCHÈ DI CASSA INTEGRAZIONE GUADAGNI E DI TRATTAMENTI PENSIONISTICI	-11	-11
LEGGE DI VARIAZIONE AL BILANCIO N. 117 DEL 2013 PROVVEDIMENTO DI ASSESTAMENTO ANNO 2013	-1.668	-732
Tutela dei beni librari, promozione e sostegno del libro e dell'editoria (21.10)	15.785	20.065
LEGGE N. 385 DEL 1978 FONDO STRAORDINARIO - ESPOSTO IN TABELLA C	151	151
LEGGE N. 94 DEL 1997 MODIFICHE ALLA LEGGE 5 AGOSTO 1978, N. 468, E SUCCESSIVE MODIFICAZIONI E INTEGRAZIONI, RECANTE NORME DI CONTABILITÀ' GENERALE DELLO STATO IN MATERIA DI BILANCIO. DELEGA AL GOVERNO PER L'INDIVIDUAZIONE DELLE UNITA' PREVISIONALI DI BASE DEL BILANCIO DELLO STATO	112	551
DECRETO DEL PRESIDENTE DELLA REPUBBLICA N. 469 DEL 1999 REGOLAMENTO RECANTE NORME DI SEMPLIFICAZIONE DEL PROCEDIMENTO PER IL VERSAMENTO DI SOMME ALL'ENTRATA E LA RIASSEGNAZIONE ALLE UNITA' PREVISIONALI DI BASE PER LA SPESA DEL BILANCIO DELLO STATO, CON PARTICOLARE RIFERIMENTO AI FINANZIAMENTI DELL'UNIONE EUROPEA, AI SENSI DELL'ARTICOLO 20, COMMA 8, DELLA LEGGE 15 MARZO 1997, N. 59.	3.202	3.202
ARTICOLO 2	3.202	3.202
LEGGE N. 196 DEL 2009 LEGGE DI CONTABILITÀ E FINANZA PUBBLICA	5.460	8.996
ARTICOLO 27	5.460	5.460
ARTICOLO 29	-	3.536
DECRETO LEGGE N. 78 DEL 2010 MISURE URGENTI IN MATERIA DI STABILIZZAZIONE FINANZIARIA E DI COMPETITIVITA' ECONOMICA	-376	-376
DECRETO LEGGE N. 98 DEL 2011 DISPOSIZIONI URGENTI PER LA STABILIZZAZIONE FINANZIARIA	-66	-66
LEGGE N. 212 DEL 2012 RATIFICA ED ESECUZIONE DELL'ACCORDO DI COOPERAZIONE CULTURALE E DI ISTRUZIONE TRA IL GOVERNO DELLA REPUBBLICA ITALIANA ED IL GOVERNO DELLA REPUBBLICA DI SERBIA, FATTO A ROMA IL 13 NOVEMBRE 2009	2	2
LEGGE DI BILANCIO N. 229 DEL 2012 BILANCIO DI PREVISIONE DELLO STATO PER L'ANNO FINANZIARIO 2013 E BILANCIO PLURIENNALE PER IL TRIENNIO 2013-2015	4.606	4.606

## ALLEGATO B/3 SPESE - VARIAZIONI 2013 PER MISSIONE, PROGRAMMA E PROVVEDIMENTI

(MIGLIAIA DI EURO)

	COMPETENZA	CASSA
ARTICOLO 17	4.606	4.606
DECRETO LEGGE N. 35 DEL 2013 DISPOSIZIONI URGENTI PER IL PAGAMENTO DEI DEBITI SCADUTI DELLA PUBBLICA AMMINISTRAZIONE, PER IL RIEQUILIBRIO FINANZIARIO DEGLI ENTI TERRITORIALI, NONCHE' IN MATERIA DI VERSAMENTO DI TRIBUTI DEGLI ENTI LOCALI.	967	967
DECRETO LEGGE N. 91 DEL 2013 DISPOSIZIONI URGENTI PER LA TUTELA, LA VALORIZZAZIONE E IL RILANCIO DEI BENI E DELLE ATTIVITA' CULTURALI E DEL TURISMO.	1.800	1.800
DECRETO LEGGE N. 102 DEL 2013 DISPOSIZIONI URGENTI IN MATERIA DI IMU, DI ALTA FISCALITA' IMMOBILIARE, DI SOSTEGNO ALLE POLITICHE ABITATIVE E DI FINANZA LOCALE, NONCHE' DI CASSA INTEGRAZIONE GUADAGNI E DI TRATTAMENTI PENSIONISTICI	-6	-6
LEGGE DI VARIAZIONE AL BILANCIO N. 117 DEL 2013 PROVVEDIMENTO DI ASSESTAMENTO ANNO 2013	-66	239
Tutela delle belle arti, dell'architettura e dell' arte contemporanee; tutela e valorizzazione del paesaggio (21.12)	60.183	73.868
LEGGE N. 385 DEL 1978 FONDO STRAORDINARIO - ESPOSTO IN TABELLA C	460	460
LEGGE N. 94 DEL 1997 MODIFICHE ALLA LEGGE 5 AGOSTO 1978, N. 468, E SUCCESSIVE MODIFICAZIONI E INTEGRAZIONI, RECANTE NORME DI CONTABILITA' GENERALE DELLO STATO IN MATERIA DI BILANCIO. DELEGA AL GOVERNO PER L'INDIVIDUAZIONE DELLE UNITA' PREVISIONALI DI BASE DEL BILANCIO DELLO STATO	8.558	16.852
DECRETO DEL PRESIDENTE DELLA REPUBBLICA N. 469 DEL 1999 REGOLAMENTO RECANTE NORME DI SEMPLIFICAZIONE DEL PROCEDIMENTO PER IL VERSAMENTO DI SOMME ALL'ENTRATA E LA RIASSEGNAZIONE ALLE UNITA' PREVISIONALI DI BASE PER LA SPESA DEL BILANCIO DELLO STATO, CON PARTICOLARE RIFERIMENTO AI FINANZIAMENTI DELL'UNIONE EUROPEA, AI SENSI DELL'ARTICOLO 20, COMMA 8, DELLA LEGGE 15 MARZO 1997, N. 59.	9.996	9.996
ARTICOLO 2	9.996	9.996
LEGGE N. 196 DEL 2009 LEGGE DI CONTABILITA' E FINANZA PUBBLICA	5.896	5.896
ARTICOLO 26	723	723
ARTICOLO 27	5.173	5.173
DECRETO LEGGE N. 78 DEL 2010 MISURE URGENTI IN MATERIA DI STABILIZZAZIONE FINANZIARIA E DI COMPETITIVITA' ECONOMICA	-128	-128
DECRETO LEGGE N. 98 DEL 2011 DISPOSIZIONI URGENTI PER LA STABILIZZAZIONE FINANZIARIA	-14	-14
LEGGE DI BILANCIO N. 229 DEL 2012 BILANCIO DI PREVISIONE DELLO STATO PER L'ANNO FINANZIARIO 2013 E BILANCIO PLURIENNALE PER IL TRIENNIO 2013-2015	19.300	19.300
ARTICOLO 13	1.300	1.300
ARTICOLO 17	18.000	18.000
DECRETO LEGGE N. 35 DEL 2013 DISPOSIZIONI URGENTI PER IL PAGAMENTO DEI DEBITI SCADUTI DELLA PUBBLICA AMMINISTRAZIONE, PER IL RIEQUILIBRIO FINANZIARIO DEGLI ENTI TERRITORIALI, NONCHE' IN MATERIA DI VERSAMENTO DI TRIBUTI DEGLI ENTI LOCALI.	11.972	11.972
DECRETO LEGGE N. 91 DEL 2013 DISPOSIZIONI URGENTI PER LA TUTELA, LA VALORIZZAZIONE E IL RILANCIO DEI BENI E DELLE ATTIVITA' CULTURALI E DEL TURISMO.	2.000	2.000
DECRETO LEGGE N. 102 DEL 2013 DISPOSIZIONI URGENTI IN MATERIA DI IMU, DI ALTA FISCALITA' IMMOBILIARE, DI SOSTEGNO ALLE POLITICHE ABITATIVE E DI FINANZA LOCALE, NONCHE' DI CASSA INTEGRAZIONE GUADAGNI E DI TRATTAMENTI PENSIONISTICI	-7	-7
LEGGE DI VARIAZIONE AL BILANCIO N. 117 DEL 2013 PROVVEDIMENTO DI ASSESTAMENTO ANNO 2013	2.151	7.542
Valorizzazione del patrimonio culturale (21.13)	2.792	13.671
LEGGE N. 385 DEL 1978 FONDO STRAORDINARIO - ESPOSTO IN TABELLA C	38	38

04/07/2014

999/662/70

## ALLEGATO B/3 SPESE - VARIAZIONI 2013 PER MISSIONE, PROGRAMMA E PROVVEDIMENTI

(MIGLIAIA DI EURO)

	COMPETENZA	CASSA
LEGGE N. 94 DEL 1997 MODIFICHE ALLA LEGGE 5 AGOSTO 1978, N. 468, E SUCCESSIVE MODIFICAZIONI E INTEGRAZIONI, RECANTE NORME DI CONTABILITA' GENERALE DELLO STATO IN MATERIA DI BILANCIO. DELEGA AL GOVERNO PER L'INDIVIDUAZIONE DELLE UNITA' PREVISIONALI DI BASE DEL BILANCIO DELLO STATO	2.484	2.485
DECRETO DEL PRESIDENTE DELLA REPUBBLICA N. 469 DEL 1999 REGOLAMENTO RECANTE NORME DI SEMPLIFICAZIONE DEL PROCEDIMENTO PER IL VERSAMENTO DI SOMME ALL'ENTRATA E LA RIASSEGNAZIONE ALLE UNITA' PREVISIONALI DI BASE PER LA SPESA DEL BILANCIO DELLO STATO, CON PARTICOLARE RIFERIMENTO AI FINANZIAMENTI DELL'UNIONE EUROPEA, AI SENSI DELL'ARTICOLO 20, COMMA 8, DELLA LEGGE 15 MARZO 1997, N. 59.	100	100
ARTICOLO 2	100	100
LEGGE N. 196 DEL 2009 LEGGE DI CONTABILITA' E FINANZA PUBBLICA	316	316
ARTICOLO 27	316	316
DECRETO LEGGE N. 78 DEL 2010 MISURE URGENTI IN MATERIA DI STABILIZZAZIONE FINANZIARIA E DI COMPETITIVITA' ECONOMICA	-223	-223
DECRETO LEGGE N. 98 DEL 2011 DISPOSIZIONI URGENTI PER LA STABILIZZAZIONE FINANZIARIA	-14	-14
LEGGE DI BILANCIO N. 229 DEL 2012 BILANCIO DI PREVISIONE DELLO STATO PER L'ANNO FINANZIARIO 2013 E BILANCIO PLURIENNALE PER IL TRIENNIO 2013-2015	-47	-47
ARTICOLO 13	-297	-297
ARTICOLO 17	250	250
DECRETO LEGGE N. 91 DEL 2013 DISPOSIZIONI URGENTI PER LA TUTELA, LA VALORIZZAZIONE E IL RILANCIO DEI BENI E DELLE ATTIVITA' CULTURALI E DEL TURISMO.	100	100
DECRETO LEGGE N. 102 DEL 2013 DISPOSIZIONI URGENTI IN MATERIA DI IMU, DI ALTA FISCALITA' IMMOBILIARE, DI SOSTEGNO ALLE POLITICHE ABITATIVE E DI FINANZA LOCALE, NONCHE' DI CASSA INTEGRAZIONE GUADAGNI E DI TRATTAMENTI PENSIONISTICI	-12	-12
LEGGE DI VARIAZIONE AL BILANCIO N. 117 DEL 2013 PROVVEDIMENTO DI ASSESTAMENTO ANNO 2013	49	10.928
Coordinamento ed indirizzo per la salvaguardia del patrimonio culturale (21.14)	1.657	1.776
LEGGE N. 385 DEL 1978 FONDO STRAORDINARIO - ESPOSTO IN TABELLA C	38	38
LEGGE N. 94 DEL 1997 MODIFICHE ALLA LEGGE 5 AGOSTO 1978, N. 468, E SUCCESSIVE MODIFICAZIONI E INTEGRAZIONI, RECANTE NORME DI CONTABILITA' GENERALE DELLO STATO IN MATERIA DI BILANCIO. DELEGA AL GOVERNO PER L'INDIVIDUAZIONE DELLE UNITA' PREVISIONALI DI BASE DEL BILANCIO DELLO STATO	85	145
DECRETO DEL PRESIDENTE DELLA REPUBBLICA N. 469 DEL 1999 REGOLAMENTO RECANTE NORME DI SEMPLIFICAZIONE DEL PROCEDIMENTO PER IL VERSAMENTO DI SOMME ALL'ENTRATA E LA RIASSEGNAZIONE ALLE UNITA' PREVISIONALI DI BASE PER LA SPESA DEL BILANCIO DELLO STATO, CON PARTICOLARE RIFERIMENTO AI FINANZIAMENTI DELL'UNIONE EUROPEA, AI SENSI DELL'ARTICOLO 20, COMMA 8, DELLA LEGGE 15 MARZO 1997, N. 59.	404	404
ARTICOLO 2	404	404
LEGGE N. 196 DEL 2009 LEGGE DI CONTABILITA' E FINANZA PUBBLICA	240	240
ARTICOLO 26	215	215
ARTICOLO 27	25	25
DECRETO LEGGE N. 78 DEL 2010 MISURE URGENTI IN MATERIA DI STABILIZZAZIONE FINANZIARIA E DI COMPETITIVITA' ECONOMICA	11	11
DECRETO LEGGE N. 98 DEL 2011 DISPOSIZIONI URGENTI PER LA STABILIZZAZIONE FINANZIARIA	-	-
LEGGE DI BILANCIO N. 229 DEL 2012 BILANCIO DI PREVISIONE DELLO STATO PER L'ANNO FINANZIARIO 2013 E BILANCIO PLURIENNALE PER IL TRIENNIO 2013-2015	944	944

04/07/2014

999/662/71

## ALLEGATO B/3 SPESE - VARIAZIONI 2013 PER MISSIONE, PROGRAMMA E PROVVEDIMENTI

(MIGLIAIA DI EURO)

	COMPETENZA	CASSA
ARTICOLO 2	34	34
ARTICOLO 17	910	910
DECRETO LEGGE N. 102 DEL 2013 DISPOSIZIONI URGENTI IN MATERIA DI IMU, DI ALTA FISCALITÀ IMMOBILIARE, DI SOSTEGNO ALLE POLITICHE ABITATIVE E DI FINANZA LOCALE, NONCHÈ DI CASSA INTEGRAZIONE GUADAGNI E DI TRATTAMENTI PENSIONISTICI	-75	-75
LEGGE DI VARIAZIONE AL BILANCIO N. 117 DEL 2013 PROVVEDIMENTO DI ASSESTAMENTO ANNO 2013	9	68
Tutela del patrimonio culturale (21.15)	51.578	69.512
LEGGE N. 385 DEL 1978 FONDO STRAORDINARIO - ESPOSTO IN TABELLA C	293	293
LEGGE N. 94 DEL 1997 MODIFICHE ALLA LEGGE 5 AGOSTO 1978, N. 468, E SUCCESSIVE MODIFICAZIONI E INTEGRAZIONI, RECANTE NORME DI CONTABILITÀ GENERALE DELLO STATO IN MATERIA DI BILANCIO. DELEGA AL GOVERNO PER L'INDIVIDUAZIONE DELLE UNITÀ PREVISIONALI DI BASE DEL BILANCIO DELLO STATO	14.609	-12.904
DECRETO DEL PRESIDENTE DELLA REPUBBLICA N. 469 DEL 1999 REGOLAMENTO RECANTE NORME DI SEMPLIFICAZIONE DEL PROCEDIMENTO PER IL VERSAMENTO DI SOMME ALL'ENTRATA E LA RIASSEGNAZIONE ALLE UNITÀ PREVISIONALI DI BASE PER LA SPESA DEL BILANCIO DELLO STATO, CON PARTICOLARE RIFERIMENTO AI FINANZIAMENTI DELL'UNIONE EUROPEA, AI SENSI DELL'ARTICOLO 20, COMMA 8, DELLA LEGGE 15 MARZO 1997, N. 59.	1.476	1.476
ARTICOLO 2	1.476	1.476
LEGGE FINANZIARIA N. 289 DEL 2002 DISPOSIZIONI PER LA FORMAZIONE DEL BILANCIO ANNUALE E PLURIENNALE DELLO STATO (LEGGE FINANZIARIA ANNO 2003)	34.000	10.600
ARTICOLO 61	34.000	10.600
LEGGE N. 196 DEL 2009 LEGGE DI CONTABILITÀ E FINANZA PUBBLICA	1.414	37.356
ARTICOLO 27	1.414	1.414
ARTICOLO 29	-	35.942
DECRETO LEGGE N. 78 DEL 2010 MISURE URGENTI IN MATERIA DI STABILIZZAZIONE FINANZIARIA E DI COMPETITIVITÀ ECONOMICA	-1.069	-1.069
DECRETO LEGGE N. 98 DEL 2011 DISPOSIZIONI URGENTI PER LA STABILIZZAZIONE FINANZIARIA	-7	-7
LEGGE N. 206 DEL 2012 DISPOSIZIONI PER LA CELEBRAZIONE DEL SECONDO CENTENARIO DELLA NASCITA DI GIUSEPPE VERDI, PER LO SVILUPPO DEL FESTIVAL VERDI DI PARMA E BUSSETO E PER LA VALORIZZAZIONE DELL'OPERA VERDIANA.	-3.250	-3.250
LEGGE DI BILANCIO N. 229 DEL 2012 BILANCIO DI PREVISIONE DELLO STATO PER L'ANNO FINANZIARIO 2013 E BILANCIO PLURIENNALE PER IL TRIENNIO 2013-2015	244	244
ARTICOLO 17	244	244
DECRETO LEGGE N. 35 DEL 2013 DISPOSIZIONI URGENTI PER IL PAGAMENTO DEI DEBITI SCADUTI DELLA PUBBLICA AMMINISTRAZIONE, PER IL RIEQUILIBRIO FINANZIARIO DEGLI ENTI TERRITORIALI, NONCHÈ IN MATERIA DI VERSAMENTO DI TRIBUTI DEGLI ENTI LOCALI.	-2.806	-2.806
DECRETO LEGGE N. 91 DEL 2013 DISPOSIZIONI URGENTI PER LA TUTELA, LA VALORIZZAZIONE E IL RILANCIO DEI BENI E DELLE ATTIVITÀ CULTURALI E DEL TURISMO.	1.000	1.000
DECRETO LEGGE N. 102 DEL 2013 DISPOSIZIONI URGENTI IN MATERIA DI IMU, DI ALTA FISCALITÀ IMMOBILIARE, DI SOSTEGNO ALLE POLITICHE ABITATIVE E DI FINANZA LOCALE, NONCHÈ DI CASSA INTEGRAZIONE GUADAGNI E DI TRATTAMENTI PENSIONISTICI	-292	-292
LEGGE DI VARIAZIONE AL BILANCIO N. 117 DEL 2013 PROVVEDIMENTO DI ASSESTAMENTO ANNO 2013	5.966	38.872
Istruzione scolastica (22)	1.168.072	1.457.611

04/07/2014

999/662/72

## ALLEGATO B/3 SPESE - VARIAZIONI 2013 PER MISSIONE, PROGRAMMA E PROVVEDIMENTI

(MIGLIAIA DI EURO)

	COMPETENZA	CASSA
Programmazione e coordinamento dell'istruzione scolastica (22.1)	2.053	13.854
LEGGE N. 385 DEL 1978 FONDO STRAORDINARIO - ESPOSTO IN TABELLA C	4	4
LEGGE N. 94 DEL 1997 MODIFICHE ALLA LEGGE 5 AGOSTO 1978, N. 468, E SUCCESSIVE MODIFICAZIONI E INTEGRAZIONI, RECANTE NORME DI CONTABILITA' GENERALE DELLO STATO IN MATERIA DI BILANCIO. DELEGA AL GOVERNO PER L'INDIVIDUAZIONE DELLE UNITA' PREVISIONALI DI BASE DEL BILANCIO DELLO STATO	84	84
DECRETO DEL PRESIDENTE DELLA REPUBBLICA N. 469 DEL 1999 REGOLAMENTO RECANTE NORME DI SEMPLIFICAZIONE DEL PROCEDIMENTO PER IL VERSAMENTO DI SOMME ALL'ENTRATA E LA RIASSEGNAZIONE ALLE UNITA' PREVISIONALI DI BASE PER LA SPESA DEL BILANCIO DELLO STATO, CON PARTICOLARE RIFERIMENTO AI FINANZIAMENTI DELL'UNIONE EUROPEA, AI SENSI DELL'ARTICOLO 20, COMMA 8, DELLA LEGGE 15 MARZO 1997, N. 59.	22	22
ARTICOLO 2	22	22
LEGGE N. 196 DEL 2009 LEGGE DI CONTABILITA' E FINANZA PUBBLICA	137	5.551
ARTICOLO 27	137	137
ARTICOLO 29	-	5.414
DECRETO LEGGE N. 78 DEL 2010 MISURE URGENTI IN MATERIA DI STABILIZZAZIONE FINANZIARIA E DI COMPETITIVITA' ECONOMICA	-170	-170
DECRETO LEGGE N. 179 DEL 2012 ULTERIORI MISURE URGENTI PER LA CRESCITA DEL PAESE	-	-
LEGGE DI BILANCIO N. 229 DEL 2012 BILANCIO DI PREVISIONE DELLO STATO PER L'ANNO FINANZIARIO 2013 E BILANCIO PLURIENNALE PER IL TRIENNIO 2013-2015	-17	-17
ARTICOLO 2	-17	-17
ARTICOLO 17	-	-
DECRETO LEGGE N. 35 DEL 2013 DISPOSIZIONI URGENTI PER IL PAGAMENTO DEI DEBITI SCADUTI DELLA PUBBLICA AMMINISTRAZIONE, PER IL RIEQUILIBRIO FINANZIARIO DEGLI ENTI TERRITORIALI, NONCHE' IN MATERIA DI VERSAMENTO DI TRIBUTI DEGLI ENTI LOCALI.	1.993	1.993
LEGGE DI VARIAZIONE AL BILANCIO N. 117 DEL 2013 PROVVEDIMENTO DI ASSESTAMENTO ANNO 2013	-	6.386
Istruzione prescolastica (22.2)	163.856	176.849
LEGGE N. 94 DEL 1997 MODIFICHE ALLA LEGGE 5 AGOSTO 1978, N. 468, E SUCCESSIVE MODIFICAZIONI E INTEGRAZIONI, RECANTE NORME DI CONTABILITA' GENERALE DELLO STATO IN MATERIA DI BILANCIO. DELEGA AL GOVERNO PER L'INDIVIDUAZIONE DELLE UNITA' PREVISIONALI DI BASE DEL BILANCIO DELLO STATO	-	-
DECRETO DEL PRESIDENTE DELLA REPUBBLICA N. 469 DEL 1999 REGOLAMENTO RECANTE NORME DI SEMPLIFICAZIONE DEL PROCEDIMENTO PER IL VERSAMENTO DI SOMME ALL'ENTRATA E LA RIASSEGNAZIONE ALLE UNITA' PREVISIONALI DI BASE PER LA SPESA DEL BILANCIO DELLO STATO, CON PARTICOLARE RIFERIMENTO AI FINANZIAMENTI DELL'UNIONE EUROPEA, AI SENSI DELL'ARTICOLO 20, COMMA 8, DELLA LEGGE 15 MARZO 1997, N. 59.	163.558	163.558
ARTICOLO 2	163.558	163.558
LEGGE N. 196 DEL 2009 LEGGE DI CONTABILITA' E FINANZA PUBBLICA	-	4
ARTICOLO 29	-	4
DECRETO LEGGE N. 78 DEL 2010 MISURE URGENTI IN MATERIA DI STABILIZZAZIONE FINANZIARIA E DI COMPETITIVITA' ECONOMICA	-1.036	-1.036
DECRETO LEGGE N. 179 DEL 2012 ULTERIORI MISURE URGENTI PER LA CRESCITA DEL PAESE	-	-
LEGGE DI BILANCIO N. 229 DEL 2012 BILANCIO DI PREVISIONE DELLO STATO PER L'ANNO FINANZIARIO 2013 E BILANCIO PLURIENNALE PER IL TRIENNIO 2013-2015	164	164

04/07/2014

999/662/73

## ALLEGATO B/3 SPESE - VARIAZIONI 2013 PER MISSIONE, PROGRAMMA E PROVVEDIMENTI

(MIGLIAIA DI EURO)

	COMPETENZA	CASSA
ARTICOLO 7	164	164
ARTICOLO 17	-	-
DECRETO LEGGE N. 69 DEL 2013 DISPOSIZIONI URGENTI PER IL RILANCIO DELL'ECONOMIA	431	431
LEGGE DI VARIAZIONE AL BILANCIO N. 117 DEL 2013 PROVVEDIMENTO DI ASSESTAMENTO ANNO 2013	738	13.728
Iniziative per lo sviluppo del sistema istruzione scolastica e per il diritto allo studio (22.8)	-3.305	2.399
LEGGE N. 385 DEL 1978 FONDO STRAORDINARIO - ESPOSTO IN TABELLA C	70	70
LEGGE N. 94 DEL 1997 MODIFICHE ALLA LEGGE 5 AGOSTO 1978, N. 468, E SUCCESSIVE MODIFICAZIONI E INTEGRAZIONI, RECANTE NORME DI CONTABILITA' GENERALE DELLO STATO IN MATERIA DI BILANCIO. DELEGA AL GOVERNO PER L'INDIVIDUAZIONE DELLE UNITA' PREVISIONALI DI BASE DEL BILANCIO DELLO STATO	320	320
DECRETO DEL PRESIDENTE DELLA REPUBBLICA N. 469 DEL 1999 REGOLAMENTO RECANTE NORME DI SEMPLIFICAZIONE DEL PROCEDIMENTO PER IL VERSAMENTO DI SOMME ALL'ENTRATA E LA RIASSEGNAZIONE ALLE UNITA' PREVISIONALI DI BASE PER LA SPESA DEL BILANCIO DELLO STATO, CON PARTICOLARE RIFERIMENTO AI FINANZIAMENTI DELL'UNIONE EUROPEA, AI SENSI DELL'ARTICOLO 20, COMMA 8, DELLA LEGGE 15 MARZO 1997, N. 59.	535	535
ARTICOLO 2	535	535
LEGGE N. 196 DEL 2009 LEGGE DI CONTABILITA' E FINANZA PUBBLICA	46	82
ARTICOLO 26	46	46
ARTICOLO 29	-	36
DECRETO LEGGE N. 78 DEL 2010 MISURE URGENTI IN MATERIA DI STABILIZZAZIONE FINANZIARIA E DI COMPETITIVITA' ECONOMICA	-3.177	-3.177
LEGGE DI BILANCIO N. 229 DEL 2012 BILANCIO DI PREVISIONE DELLO STATO PER L'ANNO FINANZIARIO 2013 E BILANCIO PLURIENNALE PER IL TRIENNIO 2013-2015	-	-
ARTICOLO 17	-	-
DECRETO LEGGE N. 69 DEL 2013 DISPOSIZIONI URGENTI PER IL RILANCIO DELL'ECONOMIA	-1.100	-1.100
LEGGE DI VARIAZIONE AL BILANCIO N. 117 DEL 2013 PROVVEDIMENTO DI ASSESTAMENTO ANNO 2013	1	5.669
Istituzioni scolastiche non statali (22.9)	-3.042	-3.042
DECRETO LEGGE N. 78 DEL 2010 MISURE URGENTI IN MATERIA DI STABILIZZAZIONE FINANZIARIA E DI COMPETITIVITA' ECONOMICA	-3.042	-3.042
Sostegno all'istruzione (22.10)	-105	-5.356
LEGGE N. 94 DEL 1997 MODIFICHE ALLA LEGGE 5 AGOSTO 1978, N. 468, E SUCCESSIVE MODIFICAZIONI E INTEGRAZIONI, RECANTE NORME DI CONTABILITA' GENERALE DELLO STATO IN MATERIA DI BILANCIO. DELEGA AL GOVERNO PER L'INDIVIDUAZIONE DELLE UNITA' PREVISIONALI DI BASE DEL BILANCIO DELLO STATO	-	-5.251
LEGGE N. 196 DEL 2009 LEGGE DI CONTABILITA' E FINANZA PUBBLICA	68	68
ARTICOLO 27	68	68
DECRETO LEGGE N. 78 DEL 2010 MISURE URGENTI IN MATERIA DI STABILIZZAZIONE FINANZIARIA E DI COMPETITIVITA' ECONOMICA	-173	-173
DECRETO LEGGE N. 98 DEL 2011 DISPOSIZIONI URGENTI PER LA STABILIZZAZIONE FINANZIARIA	-	-
Istruzione primaria (22.11)	331.064	418.514



04/07/2014

999/662/74

## ALLEGATO B/3 SPESE - VARIAZIONI 2013 PER MISSIONE, PROGRAMMA E PROVVEDIMENTI

(MIGLIAIA DI EURO)

	COMPETENZA	CASSA
LEGGE N. 94 DEL 1997 MODIFICHE ALLA LEGGE 5 AGOSTO 1978, N. 468, E SUCCESSIVE MODIFICAZIONI E INTEGRAZIONI, RECANTE NORME DI CONTABILITA' GENERALE DELLO STATO IN MATERIA DI BILANCIO. DELEGA AL GOVERNO PER L'INDIVIDUAZIONE DELLE UNITA' PREVISIONALI DI BASE DEL BILANCIO DELLO STATO	-	-
DECRETO DEL PRESIDENTE DELLA REPUBBLICA N. 469 DEL 1999 REGOLAMENTO RECANTE NORME DI SEMPLIFICAZIONE DEL PROCEDIMENTO PER IL VERSAMENTO DI SOMME ALL'ENTRATA E LA RIASSEGNAZIONE ALLE UNITA' PREVISIONALI DI BASE PER LA SPESA DEL BILANCIO DELLO STATO, CON PARTICOLARE RIFERIMENTO AI FINANZIAMENTI DELL'UNIONE EUROPEA, AI SENSI DELL'ARTICOLO 20, COMMA 8, DELLA LEGGE 15 MARZO 1997, N. 59.	297.304	297.304
ARTICOLO 2	297.304	297.304
LEGGE N. 196 DEL 2009 LEGGE DI CONTABILITA' E FINANZA PUBBLICA	-	120
ARTICOLO 27	-	-
ARTICOLO 29	-	119
DECRETO LEGGE N. 78 DEL 2010 MISURE URGENTI IN MATERIA DI STABILIZZAZIONE FINANZIARIA E DI COMPETITIVITA' ECONOMICA	-1.365	-1.365
DECRETO LEGGE N. 179 DEL 2012 ULTERIORI MISURE URGENTI PER LA CRESCITA DEL PAESE	-	-
LEGGE DI BILANCIO N. 229 DEL 2012 BILANCIO DI PREVISIONE DELLO STATO PER L'ANNO FINANZIARIO 2013 E BILANCIO PLURIENNALE PER IL TRIENNIO 2013-2015	507	507
ARTICOLO 7	507	507
ARTICOLO 17	-	-
DECRETO LEGGE N. 35 DEL 2013 DISPOSIZIONI URGENTI PER IL PAGAMENTO DEI DEBITI SCADUTI DELLA PUBBLICA AMMINISTRAZIONE, PER IL RIEQUILIBRIO FINANZIARIO DEGLI ENTI TERRITORIALI, NONCHE' IN MATERIA DI VERSAMENTO DI TRIBUTI DEGLI ENTI LOCALI.	28.703	28.703
DECRETO LEGGE N. 69 DEL 2013 DISPOSIZIONI URGENTI PER IL RILANCIO DELL'ECONOMIA	356	356
DECRETO LEGGE N. 104 DEL 2013 MISURE URGENTI IN MATERIA DI ISTRUZIONE, UNIVERSITA' E RICERCA	3.600	3.600
LEGGE DI VARIAZIONE AL BILANCIO N. 117 DEL 2013 PROVVEDIMENTO DI ASSESTAMENTO ANNO 2013	1.960	89.290
Istruzione secondaria di primo grado (22.12)	180.420	222.333
LEGGE N. 94 DEL 1997 MODIFICHE ALLA LEGGE 5 AGOSTO 1978, N. 468, E SUCCESSIVE MODIFICAZIONI E INTEGRAZIONI, RECANTE NORME DI CONTABILITA' GENERALE DELLO STATO IN MATERIA DI BILANCIO. DELEGA AL GOVERNO PER L'INDIVIDUAZIONE DELLE UNITA' PREVISIONALI DI BASE DEL BILANCIO DELLO STATO	-	-
DECRETO DEL PRESIDENTE DELLA REPUBBLICA N. 469 DEL 1999 REGOLAMENTO RECANTE NORME DI SEMPLIFICAZIONE DEL PROCEDIMENTO PER IL VERSAMENTO DI SOMME ALL'ENTRATA E LA RIASSEGNAZIONE ALLE UNITA' PREVISIONALI DI BASE PER LA SPESA DEL BILANCIO DELLO STATO, CON PARTICOLARE RIFERIMENTO AI FINANZIAMENTI DELL'UNIONE EUROPEA, AI SENSI DELL'ARTICOLO 20, COMMA 8, DELLA LEGGE 15 MARZO 1997, N. 59.	176.028	176.028
ARTICOLO 2	176.028	176.028
LEGGE N. 196 DEL 2009 LEGGE DI CONTABILITA' E FINANZA PUBBLICA	-	238
ARTICOLO 29	-	238
DECRETO LEGGE N. 78 DEL 2010 MISURE URGENTI IN MATERIA DI STABILIZZAZIONE FINANZIARIA E DI COMPETITIVITA' ECONOMICA	-749	-749
DECRETO LEGGE N. 179 DEL 2012 ULTERIORI MISURE URGENTI PER LA CRESCITA DEL PAESE	-	-
LEGGE DI BILANCIO N. 229 DEL 2012 BILANCIO DI PREVISIONE DELLO STATO PER L'ANNO FINANZIARIO 2013 E BILANCIO PLURIENNALE PER IL TRIENNIO 2013-2015	295	295

## ALLEGATO B/3 SPESE - VARIAZIONI 2013 PER MISSIONE, PROGRAMMA E PROVVEDIMENTI

(MIGLIAIA DI EURO)

	COMPETENZA	CASSA
ARTICOLO 7	295	295
ARTICOLO 17	-	-
DECRETO LEGGE N. 35 DEL 2013 DISPOSIZIONI URGENTI PER IL PAGAMENTO DEI DEBITI SCADUTI DELLA PUBBLICA AMMINISTRAZIONE, PER IL RIEQUILIBRIO FINANZIARIO DEGLI ENTI TERRITORIALI, NONCHE' IN MATERIA DI VERSAMENTO DI TRIBUTI DEGLI ENTI LOCALI.	110	110
DECRETO LEGGE N. 69 DEL 2013 DISPOSIZIONI URGENTI PER IL RILANCIO DELL'ECONOMIA	269	269
DECRETO LEGGE N. 104 DEL 2013 MISURE URGENTI IN MATERIA DI ISTRUZIONE, UNIVERSITA' E RICERCA	3.080	3.080
LEGGE DI VARIAZIONE AL BILANCIO N. 117 DEL 2013 PROVVEDIMENTO DI ASSESTAMENTO ANNO 2013	1.387	43.062
Istruzione secondaria di secondo grado (22.13)	451.453	573.425
LEGGE N. 94 DEL 1997 MODIFICHE ALLA LEGGE 5 AGOSTO 1978, N. 468, E SUCCESSIVE MODIFICAZIONI E INTEGRAZIONI, RECANTE NORME DI CONTABILITA' GENERALE DELLO STATO IN MATERIA DI BILANCIO. DELEGA AL GOVERNO PER L'INDIVIDUAZIONE DELLE UNITA' PREVISIONALI DI BASE DEL BILANCIO DELLO STATO	522	522
DECRETO DEL PRESIDENTE DELLA REPUBBLICA N. 469 DEL 1999 REGOLAMENTO RECANTE NORME DI SEMPLIFICAZIONE DEL PROCEDIMENTO PER IL VERSAMENTO DI SOMME ALL'ENTRATA E LA RIASSEGNAZIONE ALLE UNITA' PREVISIONALI DI BASE PER LA SPESA DEL BILANCIO DELLO STATO, CON PARTICOLARE RIFERIMENTO AI FINANZIAMENTI DELL'UNIONE EUROPEA, AI SENSI DELL'ARTICOLO 20, COMMA 8, DELLA LEGGE 15 MARZO 1997, N. 59.	430.798	430.798
ARTICOLO 2	430.798	430.798
LEGGE N. 196 DEL 2009 LEGGE DI CONTABILITA' E FINANZA PUBBLICA	-	47
ARTICOLO 29	-	47
DECRETO LEGGE N. 78 DEL 2010 MISURE URGENTI IN MATERIA DI STABILIZZAZIONE FINANZIARIA E DI COMPETITIVITA' ECONOMICA	-1.899	-1.899
DECRETO LEGGE N. 179 DEL 2012 ULTERIORI MISURE URGENTI PER LA CRESCITA DEL PAESE	-	-
LEGGE DI BILANCIO N. 229 DEL 2012 BILANCIO DI PREVISIONE DELLO STATO PER L'ANNO FINANZIARIO 2013 E BILANCIO PLURIENNALE PER IL TRIENNIO 2013-2015	477	477
ARTICOLO 7	477	477
ARTICOLO 17	-	-
DECRETO LEGGE N. 35 DEL 2013 DISPOSIZIONI URGENTI PER IL PAGAMENTO DEI DEBITI SCADUTI DELLA PUBBLICA AMMINISTRAZIONE, PER IL RIEQUILIBRIO FINANZIARIO DEGLI ENTI TERRITORIALI, NONCHE' IN MATERIA DI VERSAMENTO DI TRIBUTI DEGLI ENTI LOCALI.	12.936	12.936
DECRETO LEGGE N. 69 DEL 2013 DISPOSIZIONI URGENTI PER IL RILANCIO DELL'ECONOMIA	344	344
DECRETO LEGGE N. 104 DEL 2013 MISURE URGENTI IN MATERIA DI ISTRUZIONE, UNIVERSITA' E RICERCA	6.220	6.220
LEGGE DI VARIAZIONE AL BILANCIO N. 117 DEL 2013 PROVVEDIMENTO DI ASSESTAMENTO ANNO 2013	2.055	123.980
Istruzione post-secondaria, degli adulti e livelli essenziali per l'istruzione e formazione professionale (22.15)	-58	843
LEGGE N. 385 DEL 1978 FONDO STRAORDINARIO - ESPOSTO IN TABELLA C	10	10
LEGGE N. 94 DEL 1997 MODIFICHE ALLA LEGGE 5 AGOSTO 1978, N. 468, E SUCCESSIVE MODIFICAZIONI E INTEGRAZIONI, RECANTE NORME DI CONTABILITA' GENERALE DELLO STATO IN MATERIA DI BILANCIO. DELEGA AL GOVERNO PER L'INDIVIDUAZIONE DELLE UNITA' PREVISIONALI DI BASE DEL BILANCIO DELLO STATO	20	20

04/07/2014

999/662/76

## ALLEGATO B/3 SPESE - VARIAZIONI 2013 PER MISSIONE, PROGRAMMA E PROVVEDIMENTI

(MIGLIAIA DI EURO)

	COMPETENZA	CASSA
DECRETO DEL PRESIDENTE DELLA REPUBBLICA N. 469 DEL 1999 REGOLAMENTO RECANTE NORME DI SEMPLIFICAZIONE DEL PROCEDIMENTO PER IL VERSAMENTO DI SOMME ALL'ENTRATA E LA RIASSEGNAZIONE ALLE UNITA' PREVISIONALI DI BASE PER LA SPESA DEL BILANCIO DELLO STATO, CON PARTICOLARE RIFERIMENTO AI FINANZIAMENTI DELL'UNIONE EUROPEA, AI SENSI DELL'ARTICOLO 20, COMMA 8, DELLA LEGGE 15 MARZO 1997, N. 59.	47	47
ARTICOLO 2	47	47
DECRETO LEGGE N. 78 DEL 2010 MISURE URGENTI IN MATERIA DI STABILIZZAZIONE FINANZIARIA E DI COMPETITIVITA' ECONOMICA	-136	-136
LEGGE DI VARIAZIONE AL BILANCIO N. 117 DEL 2013 PROVVEDIMENTO DI ASSESTAMENTO ANNO 2013	-	902
Realizzazione degli indirizzi e delle politiche in ambito territoriale in materia di istruzione (22.16)	45.737	57.793
LEGGE N. 385 DEL 1978 FONDO STRAORDINARIO - ESPOSTO IN TABELLA C	461	461
LEGGE N. 94 DEL 1997 MODIFICHE ALLA LEGGE 5 AGOSTO 1978, N. 468, E SUCCESSIVE MODIFICAZIONI E INTEGRAZIONI, RECANTE NORME DI CONTABILITA' GENERALE DELLO STATO IN MATERIA DI BILANCIO. DELEGA AL GOVERNO PER L'INDIVIDUAZIONE DELLE UNITA' PREVISIONALI DI BASE DEL BILANCIO DELLO STATO	337	776
DECRETO DEL PRESIDENTE DELLA REPUBBLICA N. 469 DEL 1999 REGOLAMENTO RECANTE NORME DI SEMPLIFICAZIONE DEL PROCEDIMENTO PER IL VERSAMENTO DI SOMME ALL'ENTRATA E LA RIASSEGNAZIONE ALLE UNITA' PREVISIONALI DI BASE PER LA SPESA DEL BILANCIO DELLO STATO, CON PARTICOLARE RIFERIMENTO AI FINANZIAMENTI DELL'UNIONE EUROPEA, AI SENSI DELL'ARTICOLO 20, COMMA 8, DELLA LEGGE 15 MARZO 1997, N. 59.	8.013	8.013
ARTICOLO 2	8.013	8.013
LEGGE N. 196 DEL 2009 LEGGE DI CONTABILITA' E FINANZA PUBBLICA	37.059	46.476
ARTICOLO 26	37.059	37.059
ARTICOLO 29	-	9.417
DECRETO LEGGE N. 78 DEL 2010 MISURE URGENTI IN MATERIA DI STABILIZZAZIONE FINANZIARIA E DI COMPETITIVITA' ECONOMICA	-788	-788
LEGGE DI BILANCIO N. 229 DEL 2012 BILANCIO DI PREVISIONE DELLO STATO PER L'ANNO FINANZIARIO 2013 E BILANCIO PLURIENNALE PER IL TRIENNIO 2013-2015	58	58
ARTICOLO 2	58	58
ARTICOLO 17	-	-
DECRETO LEGGE N. 35 DEL 2013 DISPOSIZIONI URGENTI PER IL PAGAMENTO DEI DEBITI SCADUTI DELLA PUBBLICA AMMINISTRAZIONE, PER IL RIEQUILIBRIO FINANZIARIO DEGLI ENTI TERRITORIALI, NONCHE' IN MATERIA DI VERSAMENTO DI TRIBUTI DEGLI ENTI LOCALI.	479	479
DECRETO LEGGE N. 104 DEL 2013 MISURE URGENTI IN MATERIA DI ISTRUZIONE, UNIVERSITA' E RICERCA	100	100
LEGGE DI VARIAZIONE AL BILANCIO N. 117 DEL 2013 PROVVEDIMENTO DI ASSESTAMENTO ANNO 2013	19	2.218
Istruzione universitaria (23)	11.634	404.460
Diritto allo studio nell'istruzione universitaria (23.1)	-1.823	84.197
LEGGE N. 385 DEL 1978 FONDO STRAORDINARIO - ESPOSTO IN TABELLA C	14	14
DECRETO DEL PRESIDENTE DELLA REPUBBLICA N. 469 DEL 1999 REGOLAMENTO RECANTE NORME DI SEMPLIFICAZIONE DEL PROCEDIMENTO PER IL VERSAMENTO DI SOMME ALL'ENTRATA E LA RIASSEGNAZIONE ALLE UNITA' PREVISIONALI DI BASE PER LA SPESA DEL BILANCIO DELLO STATO, CON PARTICOLARE RIFERIMENTO AI FINANZIAMENTI DELL'UNIONE EUROPEA, AI SENSI DELL'ARTICOLO 20, COMMA 8, DELLA LEGGE 15 MARZO 1997, N. 59.	29	29
ARTICOLO 2	29	29

04/07/2014

999/662/77

## ALLEGATO B/3 SPESE - VARIAZIONI 2013 PER MISSIONE, PROGRAMMA E PROVVEDIMENTI

(MIGLIAIA DI EURO)

	COMPETENZA	CASSA
LEGGE N. 196 DEL 2009 LEGGE DI CONTABILITÀ E FINANZA PUBBLICA	-	21.000
ARTICOLO 27	-	-
ARTICOLO 29	-	21.000
DECRETO LEGGE N. 78 DEL 2010 MISURE URGENTI IN MATERIA DI STABILIZZAZIONE FINANZIARIA E DI COMPETITIVITÀ ECONOMICA	-1.515	-1.515
DECRETO LEGGE N. 98 DEL 2011 DISPOSIZIONI URGENTI PER LA STABILIZZAZIONE FINANZIARIA	-351	-351
LEGGE DI BILANCIO N. 229 DEL 2012 BILANCIO DI PREVISIONE DELLO STATO PER L'ANNO FINANZIARIO 2013 E BILANCIO PLURIENNALE PER IL TRIENNIO 2013-2015	-	-
ARTICOLO 17	-	-
LEGGE DI VARIAZIONE AL BILANCIO N. 117 DEL 2013 PROVVEDIMENTO DI ASSESTAMENTO ANNO 2013	-	65.020
Istituti di alta cultura (23.2)	8.260	8.401
LEGGE N. 385 DEL 1978 FONDO STRAORDINARIO - ESPOSTO IN TABELLA C	29	29
LEGGE N. 94 DEL 1997 MODIFICHE ALLA LEGGE 5 AGOSTO 1978, N. 468, E SUCCESSIVE MODIFICAZIONI E INTEGRAZIONI, RECANTE NORME DI CONTABILITÀ GENERALE DELLO STATO IN MATERIA DI BILANCIO. DELEGA AL GOVERNO PER L'INDIVIDUAZIONE DELLE UNITÀ PREVISIONALI DI BASE DEL BILANCIO DELLO STATO	-	-
DECRETO DEL PRESIDENTE DELLA REPUBBLICA N. 469 DEL 1999 REGOLAMENTO RECANTE NORME DI SEMPLIFICAZIONE DEL PROCEDIMENTO PER IL VERSAMENTO DI SOMME ALL'ENTRATA E LA RIASSEGNAZIONE ALLE UNITÀ PREVISIONALI DI BASE PER LA SPESA DEL BILANCIO DELLO STATO, CON PARTICOLARE RIFERIMENTO AI FINANZIAMENTI DELL'UNIONE EUROPEA, AI SENSI DELL'ARTICOLO 20, COMMA 8, DELLA LEGGE 15 MARZO 1997, N. 59.	6.422	6.422
ARTICOLO 2	6.422	6.422
LEGGE N. 196 DEL 2009 LEGGE DI CONTABILITÀ E FINANZA PUBBLICA	1.791	1.797
ARTICOLO 26	1.791	1.791
ARTICOLO 29	-	6
DECRETO LEGGE N. 78 DEL 2010 MISURE URGENTI IN MATERIA DI STABILIZZAZIONE FINANZIARIA E DI COMPETITIVITÀ ECONOMICA	-161	-161
DECRETO LEGGE N. 98 DEL 2011 DISPOSIZIONI URGENTI PER LA STABILIZZAZIONE FINANZIARIA	-30	-30
LEGGE N. 212 DEL 2012 RATIFICA ED ESECUZIONE DELL'ACCORDO DI COOPERAZIONE CULTURALE E DI ISTRUZIONE TRA IL GOVERNO DELLA REPUBBLICA ITALIANA ED IL GOVERNO DELLA REPUBBLICA DI SERBIA, FATTO A ROMA IL 13 NOVEMBRE 2009	81	81
DECRETO LEGGE N. 35 DEL 2013 DISPOSIZIONI URGENTI PER IL PAGAMENTO DEI DEBITI SCADUTI DELLA PUBBLICA AMMINISTRAZIONE, PER IL RIEQUILIBRIO FINANZIARIO DEGLI ENTI TERRITORIALI, NONCHÉ IN MATERIA DI VERSAMENTO DI TRIBUTI DEGLI ENTI LOCALI.	48	48
LEGGE DI VARIAZIONE AL BILANCIO N. 117 DEL 2013 PROVVEDIMENTO DI ASSESTAMENTO ANNO 2013	81	216
Sistema universitario e formazione post-universitaria (23.3)	5.197	311.862
LEGGE N. 385 DEL 1978 FONDO STRAORDINARIO - ESPOSTO IN TABELLA C	58	58
LEGGE N. 94 DEL 1997 MODIFICHE ALLA LEGGE 5 AGOSTO 1978, N. 468, E SUCCESSIVE MODIFICAZIONI E INTEGRAZIONI, RECANTE NORME DI CONTABILITÀ GENERALE DELLO STATO IN MATERIA DI BILANCIO. DELEGA AL GOVERNO PER L'INDIVIDUAZIONE DELLE UNITÀ PREVISIONALI DI BASE DEL BILANCIO DELLO STATO	513	513

04/07/2014

999/662/78

## ALLEGATO B/3 SPESE - VARIAZIONI 2013 PER MISSIONE, PROGRAMMA E PROVVEDIMENTI

(MIGLIAIA DI EURO)

	COMPETENZA	CASSA
DECRETO DEL PRESIDENTE DELLA REPUBBLICA N. 469 DEL 1999 REGOLAMENTO RECANTE NORME DI SEMPLIFICAZIONE DEL PROCEDIMENTO PER IL VERSAMENTO DI SOMME ALL'ENTRATA E LA RIASSEGNAZIONE ALLE UNITA' PREVISIONALI DI BASE PER LA SPESA DEL BILANCIO DELLO STATO, CON PARTICOLARE RIFERIMENTO AI FINANZIAMENTI DELL'UNIONE EUROPEA, AI SENSI DELL'ARTICOLO 20, COMMA 8, DELLA LEGGE 15 MARZO 1997, N. 59.	157	157
ARTICOLO 2	157	157
LEGGE N. 196 DEL 2009 LEGGE DI CONTABILITÀ E FINANZA PUBBLICA	844	22.607
ARTICOLO 27	844	844
ARTICOLO 29	-	21.762
DECRETO LEGGE N. 78 DEL 2010 MISURE URGENTI IN MATERIA DI STABILIZZAZIONE FINANZIARIA E DI COMPETITIVITÀ ECONOMICA	-3.866	-3.866
DECRETO LEGGE N. 98 DEL 2011 DISPOSIZIONI URGENTI PER LA STABILIZZAZIONE FINANZIARIA	-686	-686
LEGGE N. 201 DEL 2012 RATIFICA ED ESECUZIONE DELL'ACCORDO DI COOPERAZIONE SCIENTIFICA E TECNOLOGICA TRA IL GOVERNO DELLA REPUBBLICA ITALIANA ED IL GOVERNO DELLA REPUBBLICA DI SERBIA, CON ALLEGATO, FATTO A ROMA IL 21 DICEMBRE 2009	-	-
LEGGE DI BILANCIO N. 229 DEL 2012 BILANCIO DI PREVISIONE DELLO STATO PER L'ANNO FINANZIARIO 2013 E BILANCIO PLURIENNALE PER IL TRIENNIO 2013-2015	-	-
ARTICOLO 17	-	-
DECRETO LEGGE N. 69 DEL 2013 DISPOSIZIONI URGENTI PER IL RILANCIO DELL'ECONOMIA	5.000	5.000
DECRETO LEGGE N. 76 DEL 2013 PRIMI INTERVENTI URGENTI PER LA PROMOZIONE DELL'OCCUPAZIONE, IN PARTICOLARE GIOVANILE, DELLA COESIONE SOCIALE, NONCHÉ IN MATERIA DI IMPOSTA SUL VALORE AGGIUNTO (IVA) E ALTRE MISURE FINANZIARIE URGENTI	3.000	3.000
DECRETO LEGGE N. 104 DEL 2013 MISURE URGENTI IN MATERIA DI ISTRUZIONE, UNIVERSITÀ E RICERCA	-385	-385
LEGGE DI VARIAZIONE AL BILANCIO N. 117 DEL 2013 PROVVEDIMENTO DI ASSESTAMENTO ANNO 2013	563	285.465
Diritti sociali, politiche sociali e famiglia (24)	461.404	767.883
Terzo settore: associazionismo, volontariato, Onlus e formazioni sociali (24.2)	30.592	318.133
LEGGE N. 385 DEL 1978 FONDO STRAORDINARIO - ESPOSTO IN TABELLA C	17	17
LEGGE N. 94 DEL 1997 MODIFICHE ALLA LEGGE 5 AGOSTO 1978, N. 468, E SUCCESSIVE MODIFICAZIONI E INTEGRAZIONI, RECANTE NORME DI CONTABILITÀ GENERALE DELLO STATO IN MATERIA DI BILANCIO. DELEGA AL GOVERNO PER L'INDIVIDUAZIONE DELLE UNITA' PREVISIONALI DI BASE DEL BILANCIO DELLO STATO	-	25.601
LEGGE N. 449 DEL 1997 MISURE PER LA STABILIZZAZIONE DELLA FINANZA PUBBLICA.	22.035	22.035
DECRETO DEL PRESIDENTE DELLA REPUBBLICA N. 469 DEL 1999 REGOLAMENTO RECANTE NORME DI SEMPLIFICAZIONE DEL PROCEDIMENTO PER IL VERSAMENTO DI SOMME ALL'ENTRATA E LA RIASSEGNAZIONE ALLE UNITA' PREVISIONALI DI BASE PER LA SPESA DEL BILANCIO DELLO STATO, CON PARTICOLARE RIFERIMENTO AI FINANZIAMENTI DELL'UNIONE EUROPEA, AI SENSI DELL'ARTICOLO 20, COMMA 8, DELLA LEGGE 15 MARZO 1997, N. 59.	39	39
ARTICOLO 2	39	39
LEGGE N. 196 DEL 2009 LEGGE DI CONTABILITÀ E FINANZA PUBBLICA	8.081	8.206
ARTICOLO 27	8.081	8.081
ARTICOLO 29	-	125
DECRETO LEGGE N. 78 DEL 2010 MISURE URGENTI IN MATERIA DI STABILIZZAZIONE FINANZIARIA E DI COMPETITIVITÀ ECONOMICA	-2	-2

## ALLEGATO B/3 SPESE - VARIAZIONI 2013 PER MISSIONE, PROGRAMMA E PROVVEDIMENTI

(MIGLIAIA DI EURO)

	COMPETENZA	CASSA
DECRETO LEGGE N. 98 DEL 2011 DISPOSIZIONI URGENTI PER LA STABILIZZAZIONE FINANZIARIA	-	-
DECRETO LEGGE N. 16 DEL 2012 DISPOSIZIONI URGENTI IN MATERIA DI SEMPLIFICAZIONI TRIBUTARIE, DI EFFICIENTAMENTO E POTENZIAMENTO DELLE PROCEDURE DI ACCERTAMENTO	581	581
ARTICOLO 8	581	581
LEGGE DI BILANCIO N. 229 DEL 2012 BILANCIO DI PREVISIONE DELLO STATO PER L'ANNO FINANZIARIO 2013 E BILANCIO PLURIENNALE PER IL TRIENNIO 2013-2015	-	261.815
ARTICOLO 2	-	261.815
DECRETO LEGGE N. 102 DEL 2013 DISPOSIZIONI URGENTI IN MATERIA DI IMU, DI ALTA FISCALITÀ IMMOBILIARE, DI SOSTEGNO ALLE POLITICHE ABITATIVE E DI FINANZA LOCALE, NONCHÈ DI CASSA INTEGRAZIONE GUADAGNI E DI TRATTAMENTI PENSIONISTICI	-203	-203
LEGGE DI VARIAZIONE AL BILANCIO N. 117 DEL 2013 PROVVEDIMENTO DI ASSESTAMENTO ANNO 2013	44	44
Lotta alle dipendenze (24.4)	4.520	4.520
DECRETO DEL PRESIDENTE DELLA REPUBBLICA N. 469 DEL 1999 REGOLAMENTO RECANTE NORME DI SEMPLIFICAZIONE DEL PROCEDIMENTO PER IL VERSAMENTO DI SOMME ALL'ENTRATA E LA RIASSEGNAZIONE ALLE UNITA' PREVISIONALI DI BASE PER LA SPESA DEL BILANCIO DELLO STATO, CON PARTICOLARE RIFERIMENTO AI FINANZIAMENTI DELL'UNIONE EUROPEA, AI SENSI DELL'ARTICOLO 20, COMMA 8, DELLA LEGGE 15 MARZO 1997, N. 59.	3.109	3.109
ARTICOLO 2	3.109	3.109
DECRETO LEGGE N. 78 DEL 2010 MISURE URGENTI IN MATERIA DI STABILIZZAZIONE FINANZIARIA E DI COMPETITIVITÀ ECONOMICA	-70	-70
DECRETO LEGGE N. 98 DEL 2011 DISPOSIZIONI URGENTI PER LA STABILIZZAZIONE FINANZIARIA	-11	-11
DECRETO LEGGE N. 102 DEL 2013 DISPOSIZIONI URGENTI IN MATERIA DI IMU, DI ALTA FISCALITÀ IMMOBILIARE, DI SOSTEGNO ALLE POLITICHE ABITATIVE E DI FINANZA LOCALE, NONCHÈ DI CASSA INTEGRAZIONE GUADAGNI E DI TRATTAMENTI PENSIONISTICI	-8	-8
LEGGE DI VARIAZIONE AL BILANCIO N. 117 DEL 2013 PROVVEDIMENTO DI ASSESTAMENTO ANNO 2013	1.500	1.500
Protezione sociale per particolari categorie (24.5)	341.690	403.341
LEGGE N. 94 DEL 1997 MODIFICHE ALLA LEGGE 5 AGOSTO 1978, N. 468, E SUCCESSIVE MODIFICAZIONI E INTEGRAZIONI, RECANTE NORME DI CONTABILITÀ GENERALE DELLO STATO IN MATERIA DI BILANCIO. DELEGA AL GOVERNO PER L'INDIVIDUAZIONE DELLE UNITA' PREVISIONALI DI BASE DEL BILANCIO DELLO STATO	-	500
DECRETO DEL PRESIDENTE DELLA REPUBBLICA N. 469 DEL 1999 REGOLAMENTO RECANTE NORME DI SEMPLIFICAZIONE DEL PROCEDIMENTO PER IL VERSAMENTO DI SOMME ALL'ENTRATA E LA RIASSEGNAZIONE ALLE UNITA' PREVISIONALI DI BASE PER LA SPESA DEL BILANCIO DELLO STATO, CON PARTICOLARE RIFERIMENTO AI FINANZIAMENTI DELL'UNIONE EUROPEA, AI SENSI DELL'ARTICOLO 20, COMMA 8, DELLA LEGGE 15 MARZO 1997, N. 59.	343.102	343.102
ARTICOLO 2	343.102	343.102
LEGGE N. 196 DEL 2009 LEGGE DI CONTABILITÀ E FINANZA PUBBLICA	-	56.723
ARTICOLO 29	-	56.723
DECRETO LEGGE N. 78 DEL 2010 MISURE URGENTI IN MATERIA DI STABILIZZAZIONE FINANZIARIA E DI COMPETITIVITÀ ECONOMICA	-209	-209
DECRETO LEGGE N. 98 DEL 2011 DISPOSIZIONI URGENTI PER LA STABILIZZAZIONE FINANZIARIA	-34	-34
LEGGE DI BILANCIO N. 229 DEL 2012 BILANCIO DI PREVISIONE DELLO STATO PER L'ANNO FINANZIARIO 2013 E BILANCIO PLURIENNALE PER IL TRIENNIO 2013-2015	-	-
ARTICOLO 17	-	-

04/07/2014

999/662/80

## ALLEGATO B/3 SPESE - VARIAZIONI 2013 PER MISSIONE, PROGRAMMA E PROVVEDIMENTI

(MIGLIAIA DI EURO)

	COMPETENZA	CASSA
DECRETO LEGGE N. 102 DEL 2013 DISPOSIZIONI URGENTI IN MATERIA DI IMU, DI ALTA FISCALITÀ IMMOBILIARE, DI SOSTEGNO ALLE POLITICHE ABITATIVE E DI FINANZA LOCALE, NONCHÉ DI CASSA INTEGRAZIONE GUADAGNI E DI TRATTAMENTI PENSIONISTICI	-1.169	-1.169
LEGGE DI VARIAZIONE AL BILANCIO N. 117 DEL 2013 PROVVEDIMENTO DI ASSESTAMENTO ANNO 2013	-	4.429
Garanzia dei diritti dei cittadini (24.6)	79.044	86.409
LEGGE N. 385 DEL 1978 FONDO STRAORDINARIO - ESPOSTO IN TABELLA C	313	313
LEGGE N. 94 DEL 1997 MODIFICHE ALLA LEGGE 5 AGOSTO 1978, N. 468, E SUCCESSIVE MODIFICAZIONI E INTEGRAZIONI, RECANTE NORME DI CONTABILITÀ GENERALE DELLO STATO IN MATERIA DI BILANCIO. DELEGA AL GOVERNO PER L'INDIVIDUAZIONE DELLE UNITÀ PREVISIONALI DI BASE DEL BILANCIO DELLO STATO	350	349
DECRETO DEL PRESIDENTE DELLA REPUBBLICA N. 469 DEL 1999 REGOLAMENTO RECANTE NORME DI SEMPLIFICAZIONE DEL PROCEDIMENTO PER IL VERSAMENTO DI SOMME ALL'ENTRATA E LA RIASSEGNAZIONE ALLE UNITÀ PREVISIONALI DI BASE PER LA SPESA DEL BILANCIO DELLO STATO, CON PARTICOLARE RIFERIMENTO AI FINANZIAMENTI DELL'UNIONE EUROPEA, AI SENSI DELL'ARTICOLO 20, COMMA 8, DELLA LEGGE 15 MARZO 1997, N. 59.	801	801
ARTICOLO 2	801	801
LEGGE N. 89 DEL 2001 PREVISIONE DI EQUA RIPARAZIONE IN CASO DI VIOLAZIONE DEL TERMINE RAGIONEVOLE DEL PROCESSO E MODIFICA DELL'ARTICOLO 375 DEL CODICE DI PROCEDURA CIVILE	55.000	55.000
LEGGE FINANZIARIA N. 350 DEL 2003 DISPOSIZIONI PER LA FORMAZIONE DEL BILANCIO ANNUALE E PLURIENNALE DELLO STATO (LEGGE FINANZIARIA 2004).	454	454
ARTICOLO 3	454	454
LEGGE N. 196 DEL 2009 LEGGE DI CONTABILITÀ E FINANZA PUBBLICA	23.327	30.692
ARTICOLO 26	22.190	22.190
ARTICOLO 27	9	9
ARTICOLO 28	1.128	1.128
ARTICOLO 29	-	7.366
DECRETO LEGGE N. 78 DEL 2010 MISURE URGENTI IN MATERIA DI STABILIZZAZIONE FINANZIARIA E DI COMPETITIVITÀ ECONOMICA	-108	-108
DECRETO LEGGE N. 98 DEL 2011 DISPOSIZIONI URGENTI PER LA STABILIZZAZIONE FINANZIARIA	-19	-19
LEGGE DI BILANCIO N. 229 DEL 2012 BILANCIO DI PREVISIONE DELLO STATO PER L'ANNO FINANZIARIO 2013 E BILANCIO PLURIENNALE PER IL TRIENNIO 2013-2015	5	5
ARTICOLO 17	5	5
DECRETO LEGGE N. 102 DEL 2013 DISPOSIZIONI URGENTI IN MATERIA DI IMU, DI ALTA FISCALITÀ IMMOBILIARE, DI SOSTEGNO ALLE POLITICHE ABITATIVE E DI FINANZA LOCALE, NONCHÉ DI CASSA INTEGRAZIONE GUADAGNI E DI TRATTAMENTI PENSIONISTICI	-1.125	-1.125
LEGGE DI VARIAZIONE AL BILANCIO N. 117 DEL 2013 PROVVEDIMENTO DI ASSESTAMENTO ANNO 2013	48	48
Sostegno alla famiglia (24.7)	-286	-286
DECRETO LEGGE N. 78 DEL 2010 MISURE URGENTI IN MATERIA DI STABILIZZAZIONE FINANZIARIA E DI COMPETITIVITÀ ECONOMICA	-223	-223
DECRETO LEGGE N. 98 DEL 2011 DISPOSIZIONI URGENTI PER LA STABILIZZAZIONE FINANZIARIA	-36	-36

04/07/2014

999/662/81

## ALLEGATO B/3 SPESE - VARIAZIONI 2013 PER MISSIONE, PROGRAMMA E PROVVEDIMENTI

(MIGLIAIA DI EURO)

	COMPETENZA	CASSA
DECRETO LEGGE N. 102 DEL 2013 DISPOSIZIONI URGENTI IN MATERIA DI IMU, DI ALTA FISCALITÀ IMMOBILIARE, DI SOSTEGNO ALLE POLITICHE ABITATIVE E DI FINANZA LOCALE, NONCHÉ DI CASSA INTEGRAZIONE GUADAGNI E DI TRATTAMENTI PENSIONISTICI	-27	-27
Promozione e garanzia dei diritti e delle pari opportunità (24.8)	21.731	23.356
DECRETO DEL PRESIDENTE DELLA REPUBBLICA N. 469 DEL 1999 REGOLAMENTO RECANTE NORME DI SEMPLIFICAZIONE DEL PROCEDIMENTO PER IL VERSAMENTO DI SOMME ALL'ENTRATA E LA RIASSEGNAZIONE ALLE UNITÀ PREVISIONALI DI BASE PER LA SPESA DEL BILANCIO DELLO STATO, CON PARTICOLARE RIFERIMENTO AI FINANZIAMENTI DELL'UNIONE EUROPEA, AI SENSI DELL'ARTICOLO 20, COMMA 8, DELLA LEGGE 15 MARZO 1997, N. 59.	2.033	2.033
ARTICOLO 2	2.033	2.033
LEGGE N. 196 DEL 2009 LEGGE DI CONTABILITÀ E FINANZA PUBBLICA	-	1.625
ARTICOLO 29	-	1.625
DECRETO LEGGE N. 78 DEL 2010 MISURE URGENTI IN MATERIA DI STABILIZZAZIONE FINANZIARIA E DI COMPETITIVITÀ ECONOMICA	-217	-217
DECRETO LEGGE N. 98 DEL 2011 DISPOSIZIONI URGENTI PER LA STABILIZZAZIONE FINANZIARIA	-36	-36
DECRETO LEGGE N. 93 DEL 2013 DISPOSIZIONI URGENTI IN MATERIA DI SICUREZZA E PER IL CONTRASTO DELLA VIOLENZA DI GENERE, NONCHÉ IN TEMA DI PROTEZIONE CIVILE E DI COMMISSARIAMENTO DELLE PROVINCE	20.000	20.000
DECRETO LEGGE N. 102 DEL 2013 DISPOSIZIONI URGENTI IN MATERIA DI IMU, DI ALTA FISCALITÀ IMMOBILIARE, DI SOSTEGNO ALLE POLITICHE ABITATIVE E DI FINANZA LOCALE, NONCHÉ DI CASSA INTEGRAZIONE GUADAGNI E DI TRATTAMENTI PENSIONISTICI	-49	-49
Sostegno in favore di pensionati di guerra ed assimilati, perseguitati politici e razziali (24.11)	3	4
LEGGE N. 94 DEL 1997 MODIFICHE ALLA LEGGE 5 AGOSTO 1978, N. 468, E SUCCESSIVE MODIFICAZIONI E INTEGRAZIONI, RECANTE NORME DI CONTABILITÀ GENERALE DELLO STATO IN MATERIA DI BILANCIO. DELEGA AL GOVERNO PER L'INDIVIDUAZIONE DELLE UNITÀ PREVISIONALI DI BASE DEL BILANCIO DELLO STATO	-	1
LEGGE N. 196 DEL 2009 LEGGE DI CONTABILITÀ E FINANZA PUBBLICA	3	3
ARTICOLO 27	3	3
LEGGE DI VARIAZIONE AL BILANCIO N. 117 DEL 2013 PROVVEDIMENTO DI ASSESTAMENTO ANNO 2013	-	1
Trasferimenti assistenziali a enti previdenziali, finanziamento nazionale spesa sociale, promozione e programmazione politiche sociali, monitoraggio e valutazione interventi (24.12)	-15.890	-67.596
LEGGE N. 385 DEL 1978 FONDO STRAORDINARIO - ESPOSTO IN TABELLA C	65	65
LEGGE N. 94 DEL 1997 MODIFICHE ALLA LEGGE 5 AGOSTO 1978, N. 468, E SUCCESSIVE MODIFICAZIONI E INTEGRAZIONI, RECANTE NORME DI CONTABILITÀ GENERALE DELLO STATO IN MATERIA DI BILANCIO. DELEGA AL GOVERNO PER L'INDIVIDUAZIONE DELLE UNITÀ PREVISIONALI DI BASE DEL BILANCIO DELLO STATO	-	-28.870
LEGGE N. 449 DEL 1997 MISURE PER LA STABILIZZAZIONE DELLA FINANZA PUBBLICA.	-33.382	-33.382
DECRETO DEL PRESIDENTE DELLA REPUBBLICA N. 469 DEL 1999 REGOLAMENTO RECANTE NORME DI SEMPLIFICAZIONE DEL PROCEDIMENTO PER IL VERSAMENTO DI SOMME ALL'ENTRATA E LA RIASSEGNAZIONE ALLE UNITÀ PREVISIONALI DI BASE PER LA SPESA DEL BILANCIO DELLO STATO, CON PARTICOLARE RIFERIMENTO AI FINANZIAMENTI DELL'UNIONE EUROPEA, AI SENSI DELL'ARTICOLO 20, COMMA 8, DELLA LEGGE 15 MARZO 1997, N. 59.	15.952	15.952
ARTICOLO 2	15.952	15.952
LEGGE N. 196 DEL 2009 LEGGE DI CONTABILITÀ E FINANZA PUBBLICA	1.396	51.511
ARTICOLO 27	1.396	1.396



04/07/2014

999/662/82

## ALLEGATO B/3 SPESE - VARIAZIONI 2013 PER MISSIONE, PROGRAMMA E PROVVEDIMENTI

(MIGLIAIA DI EURO)

	COMPETENZA	CASSA
ARTICOLO 29	-	50.115
DECRETO LEGGE N. 78 DEL 2010 MISURE URGENTI IN MATERIA DI STABILIZZAZIONE FINANZIARIA E DI COMPETITIVITA' ECONOMICA	-900	-900
DECRETO LEGGE N. 98 DEL 2011 DISPOSIZIONI URGENTI PER LA STABILIZZAZIONE FINANZIARIA	-13	-13
DECRETO LEGGE N. 102 DEL 2013 DISPOSIZIONI URGENTI IN MATERIA DI IMU, DI ALTA FISCALITÀ IMMOBILIARE, DI SOSTEGNO ALLE POLITICHE ABITATIVE E DI FINANZA LOCALE, NONCHÉ DI CASSA INTEGRAZIONE GUADAGNI E DI TRATTAMENTI PENSIONISTICI	-181	-181
LEGGE DI VARIAZIONE AL BILANCIO N. 117 DEL 2013 PROVVEDIMENTO DI ASSESTAMENTO ANNO 2013	1.172	-71.779
Politiche previdenziali (25)	43.054	20.116
Previdenza obbligatoria e complementare, sicurezza sociale - trasferimenti agli enti ed organismi interessati (25.2)	88.445	87.493
LEGGE N. 94 DEL 1997 MODIFICHE ALLA LEGGE 5 AGOSTO 1978, N. 468, E SUCCESSIVE MODIFICAZIONI E INTEGRAZIONI, RECANTE NORME DI CONTABILITÀ DELLO STATO IN MATERIA DI BILANCIO. DELEGA AL GOVERNO PER L'INDIVIDUAZIONE DELLE UNITA' PREVISIONALI DI BASE DEL BILANCIO DELLO STATO	-	-952
LEGGE N. 196 DEL 2009 LEGGE DI CONTABILITÀ E FINANZA PUBBLICA	124.056	124.056
ARTICOLO 26	22.596	22.596
ARTICOLO 27	101.460	101.460
DECRETO LEGGE N. 78 DEL 2010 MISURE URGENTI IN MATERIA DI STABILIZZAZIONE FINANZIARIA E DI COMPETITIVITA' ECONOMICA	-624	-624
DECRETO LEGGE N. 98 DEL 2011 DISPOSIZIONI URGENTI PER LA STABILIZZAZIONE FINANZIARIA	-114	-114
LEGGE DI BILANCIO N. 229 DEL 2012 BILANCIO DI PREVISIONE DELLO STATO PER L'ANNO FINANZIARIO 2013 E BILANCIO PLURIENNALE PER IL TRIENNIO 2013-2015	-3.485	-3.485
ARTICOLO 2	-3.485	-3.485
DECRETO LEGGE N. 102 DEL 2013 DISPOSIZIONI URGENTI IN MATERIA DI IMU, DI ALTA FISCALITÀ IMMOBILIARE, DI SOSTEGNO ALLE POLITICHE ABITATIVE E DI FINANZA LOCALE, NONCHÉ DI CASSA INTEGRAZIONE GUADAGNI E DI TRATTAMENTI PENSIONISTICI	-489	-489
LEGGE DI VARIAZIONE AL BILANCIO N. 117 DEL 2013 PROVVEDIMENTO DI ASSESTAMENTO ANNO 2013	-30.900	-30.900
Previdenza obbligatoria e complementare, assicurazioni sociali (25.3)	-45.390	-67.376
LEGGE N. 385 DEL 1978 FONDO STRAORDINARIO - ESPOSTO IN TABELLA C	146	146
LEGGE N. 94 DEL 1997 MODIFICHE ALLA LEGGE 5 AGOSTO 1978, N. 468, E SUCCESSIVE MODIFICAZIONI E INTEGRAZIONI, RECANTE NORME DI CONTABILITÀ DELLO STATO IN MATERIA DI BILANCIO. DELEGA AL GOVERNO PER L'INDIVIDUAZIONE DELLE UNITA' PREVISIONALI DI BASE DEL BILANCIO DELLO STATO	-	14
DECRETO DEL PRESIDENTE DELLA REPUBBLICA N. 469 DEL 1999 REGOLAMENTO RECANTE NORME DI SEMPLIFICAZIONE DEL PROCEDIMENTO PER IL VERSAMENTO DI SOMME ALL'ENTRATA E LA RIASSEGNAZIONE ALLE UNITA' PREVISIONALI DI BASE PER LA SPESA DEL BILANCIO DELLO STATO, CON PARTICOLARE RIFERIMENTO AI FINANZIAMENTI DELL'UNIONE EUROPEA, AI SENSI DELL'ARTICOLO 20, COMMA 8, DELLA LEGGE 15 MARZO 1997, N. 59.	142	142
ARTICOLO 2	142	142
LEGGE N. 196 DEL 2009 LEGGE DI CONTABILITÀ E FINANZA PUBBLICA	174.999	175.057
ARTICOLO 26	43	43
ARTICOLO 27	174.956	174.956

04/07/2014

999/662/83

## ALLEGATO B/3 SPESE - VARIAZIONI 2013 PER MISSIONE, PROGRAMMA E PROVVEDIMENTI

(MIGLIAIA DI EURO)

	COMPETENZA	CASSA
ARTICOLO 29	-	58
DECRETO LEGGE N. 78 DEL 2010 MISURE URGENTI IN MATERIA DI STABILIZZAZIONE FINANZIARIA E DI COMPETITIVITA' ECONOMICA	1	1
DECRETO LEGGE N. 98 DEL 2011 DISPOSIZIONI URGENTI PER LA STABILIZZAZIONE FINANZIARIA	-	-
DECRETO LEGGE N. 95 DEL 2012 DISPOSIZIONI URGENTI PER LA REVISIONE DELLA SPESA PUBBLICA CON INVARIANZA DEI SERVIZI AI CITTADINI	91.000	91.000
DECRETO LEGGE N. 179 DEL 2012 ULTERIORI MISURE URGENTI PER LA CRESCITA DEL PAESE	38.000	38.000
DECRETO LEGGE N. 54 DEL 2013 INTERVENTI URGENTI IN TEMA DI SOSPENSIONE DELL'IMPOSTA MUNICIPALE PROPRIA, DI RIFINANZIAMENTO DI AMMORTIZZATORI SOCIALI IN DEROGA, DI PROROGA IN MATERIA DI LAVORO A TEMPO DETERMINATO PRESSO LE PUBBLICHE AMMINISTRAZIONI E DI ELIMINAZIONE DEGLI STIPENDI DEI PARLAMENTARI MEMBRI DEL GOVERNO	-250.000	-250.000
DECRETO LEGGE N. 69 DEL 2013 DISPOSIZIONI URGENTI PER IL RILANCIO DELL'ECONOMIA	1.750	1.750
DECRETO LEGGE N. 76 DEL 2013 PRIMI INTERVENTI URGENTI PER LA PROMOZIONE DELL' OCCUPAZIONE, IN PARTICOLARE GIOVANILE, DELLA COESIONE SOCIALE, NONCHÉ IN MATERIA DI IMPOSTA SUL VALORE AGGIUNTO (IVA) E ALTRE MISURE FINANZIARIE URGENTI	6.500	6.500
DECRETO LEGGE N. 101 DEL 2013 DISPOSIZIONI URGENTI PER IL PERSEGUIMENTO DI OBIETTIVI DI RAZIONALIZZAZIONE NELLE PUBBLICHE AMMINISTRAZIONI	800	800
DECRETO LEGGE N. 102 DEL 2013 DISPOSIZIONI URGENTI IN MATERIA DI IMU, DI ALTA FISCALITÀ IMMOBILIARE, DI SOSTEGNO ALLE POLITICHE ABITATIVE E DI FINANZA LOCALE, NONCHÉ DI CASSA INTEGRAZIONE GUADAGNI E DI TRATTAMENTI PENSIONISTICI	-186.005	-186.005
LEGGE DI VARIAZIONE AL BILANCIO N. 117 DEL 2013 PROVVEDIMENTO DI ASSESTAMENTO ANNO 2013	77.278	55.221
Politiche per il lavoro (26)	1.797.641	3.101.475
Infortunati sul lavoro (26.2)	547	547
LEGGE N. 196 DEL 2009 LEGGE DI CONTABILITÀ E FINANZA PUBBLICA	547	547
ARTICOLO 26	547	547
Politiche attive e passive del lavoro (26.6)	1.747.063	3.046.207
LEGGE N. 385 DEL 1978 FONDO STRAORDINARIO - ESPOSTO IN TABELLA C	109	109
LEGGE N. 94 DEL 1997 MODIFICHE ALLA LEGGE 5 AGOSTO 1978, N. 468, E SUCCESSIVE MODIFICAZIONI E INTEGRAZIONI, RECANTE NORME DI CONTABILITÀ GENERALE DELLO STATO IN MATERIA DI BILANCIO. DELEGA AL GOVERNO PER L'INDIVIDUAZIONE DELLE UNITÀ PREVISIONALI DI BASE DEL BILANCIO DELLO STATO	-	-6.306
DECRETO DEL PRESIDENTE DELLA REPUBBLICA N. 469 DEL 1999 REGOLAMENTO RECANTE NORME DI SEMPLIFICAZIONE DEL PROCEDIMENTO PER IL VERSAMENTO DI SOMME ALL'ENTRATA E LA RIASSEGNAZIONE ALLE UNITÀ PREVISIONALI DI BASE PER LA SPESA DEL BILANCIO DELLO STATO, CON PARTICOLARE RIFERIMENTO AI FINANZIAMENTI DELL'UNIONE EUROPEA, AI SENSI DELL'ARTICOLO 20, COMMA 8, DELLA LEGGE 15 MARZO 1997, N. 59.	647.541	647.541
ARTICOLO 2	647.541	647.541
LEGGE N. 196 DEL 2009 LEGGE DI CONTABILITÀ E FINANZA PUBBLICA	12.985	19.182
ARTICOLO 26	21	21
ARTICOLO 27	12.964	12.964
ARTICOLO 29	-	6.197
DECRETO LEGGE N. 78 DEL 2010 MISURE URGENTI IN MATERIA DI STABILIZZAZIONE FINANZIARIA E DI COMPETITIVITA' ECONOMICA	-721	-721

04/07/2014

999/662/84

## ALLEGATO B/3 SPESE - VARIAZIONI 2013 PER MISSIONE, PROGRAMMA E PROVVEDIMENTI

(MIGLIAIA DI EURO)

	COMPETENZA	CASSA
DECRETO LEGGE N. 98 DEL 2011 DISPOSIZIONI URGENTI PER LA STABILIZZAZIONE FINANZIARIA	-131	-131
LEGGE N. 135 DEL 2012 DISPOSIZIONI URGENTI PER LA REVISIONE DELLA SPESA PUBBLICA CON INVARIANZA DEI SERVIZI AI CITTADINI	-	-
LEGGE DI STABILITA' N. 228 DEL 2012 DISPOSIZIONI PER LA FORMAZIONE DEL BILANCIO ANNUALE E PLURIENNALE DELLO STATO (LEGGE DI STABILITA' 2012)	1.000	1.000
ARTICOLO 1	1.000	1.000
DECRETO LEGGE N. 54 DEL 2013 INTERVENTI URGENTI IN TEMA DI SOSPENSIONE DELL'IMPOSTA MUNICIPALE PROPRIA, DI RIFINANZIAMENTO DI AMMORTIZZATORI SOCIALI IN DEROGA, DI PROROGA IN MATERIA DI LAVORO A TEMPO DETERMINATO PRESSO LE PUBBLICHE AMMINISTRAZIONI E DI ELIMINAZIONE DEGLI STIPENDI DEI PARLAMENTARI MEMBRI DEL GOVERNO	469.000	469.000
DECRETO LEGGE N. 63 DEL 2013 DISPOSIZIONI URGENTI PER IL RECEPIMENTO DELLA DIRETTIVA 2010/31/UE DEL PARLAMENTO EUROPEO E DEL CONSIGLIO DEL 19 MAGGIO 2010, SULLA PRESTAZIONE ENERGETICA NELL'EDILIZIA PER LA DEFINIZIONE DELLE PROCEDURE D'INFRAZIONE AVVIATE DALLA COMMISSIONE EUROPEA, NONCHE' ALTRE DISPOSIZIONI IN MATERIA DI COESIONE SOCIALE	47.800	47.800
DECRETO LEGGE N. 76 DEL 2013 PRIMI INTERVENTI URGENTI PER LA PROMOZIONE DELL' OCCUPAZIONE, IN PARTICOLARE GIOVANILE, DELLA COESIONE SOCIALE, NONCHE' IN MATERIA DI IMPOSTA SUL VALORE AGGIUNTO (IVA) E ALTRE MISURE FINANZIARIE URGENTI	133.260	133.260
DECRETO LEGGE N. 102 DEL 2013 DISPOSIZIONI URGENTI IN MATERIA DI IMU, DI ALTA FISCALITA' IMMOBILIARE, DI SOSTEGNO ALLE POLITICHE ABITATIVE E DI FINANZA LOCALE, NONCHE' DI CASSA INTEGRAZIONE GUADAGNI E DI TRATTAMENTI PENSIONISTICI	435.992	435.992
LEGGE DI VARIAZIONE AL BILANCIO N. 117 DEL 2013 PROVVEDIMENTO DI ASSESTAMENTO ANNO 2013	227	1.299.481
Coordinamento e integrazione delle politiche del lavoro e delle politiche sociali, innovazione e coordinamento amministrativo (26.7)	230	265
LEGGE N. 385 DEL 1978 FONDO STRAORDINARIO - ESPOSTO IN TABELLA C	59	59
LEGGE N. 94 DEL 1997 MODIFICHE ALLA LEGGE 5 AGOSTO 1978, N. 468, E SUCCESSIVE MODIFICAZIONI E INTEGRAZIONI, RECANTE NORME DI CONTABILITA' GENERALE DELLO STATO IN MATERIA DI BILANCIO. DELEGA AL GOVERNO PER L'INDIVIDUAZIONE DELLE UNITA' PREVISIONALI DI BASE DEL BILANCIO DELLO STATO	-	-
DECRETO DEL PRESIDENTE DELLA REPUBBLICA N. 469 DEL 1999 REGOLAMENTO RECANTE NORME DI SEMPLIFICAZIONE DEL PROCEDIMENTO PER IL VERSAMENTO DI SOMME ALL'ENTRATA E LA RIASSEGNAZIONE ALLE UNITA' PREVISIONALI DI BASE PER LA SPESA DEL BILANCIO DELLO STATO, CON PARTICOLARE RIFERIMENTO AI FINANZIAMENTI DELL'UNIONE EUROPEA, AI SENSI DELL'ARTICOLO 20, COMMA 8, DELLA LEGGE 15 MARZO 1997, N. 59.	55	55
ARTICOLO 2	55	55
LEGGE N. 196 DEL 2009 LEGGE DI CONTABILITA' E FINANZA PUBBLICA	-	38
ARTICOLO 29	-	38
DECRETO LEGGE N. 78 DEL 2010 MISURE URGENTI IN MATERIA DI STABILIZZAZIONE FINANZIARIA E DI COMPETITIVITA' ECONOMICA	32	32
DECRETO LEGGE N. 98 DEL 2011 DISPOSIZIONI URGENTI PER LA STABILIZZAZIONE FINANZIARIA	-	-
DECRETO LEGGE N. 35 DEL 2013 DISPOSIZIONI URGENTI PER IL PAGAMENTO DEI DEBITI SCADUTI DELLA PUBBLICA AMMINISTRAZIONE, PER IL RIEQUILIBRIO FINANZIARIO DEGLI ENTI TERRITORIALI, NONCHE' IN MATERIA DI VERSAMENTO DI TRIBUTI DEGLI ENTI LOCALI.	4	4
DECRETO LEGGE N. 76 DEL 2013 PRIMI INTERVENTI URGENTI PER LA PROMOZIONE DELL' OCCUPAZIONE, IN PARTICOLARE GIOVANILE, DELLA COESIONE SOCIALE, NONCHE' IN MATERIA DI IMPOSTA SUL VALORE AGGIUNTO (IVA) E ALTRE MISURE FINANZIARIE URGENTI	40	40
DECRETO LEGGE N. 102 DEL 2013 DISPOSIZIONI URGENTI IN MATERIA DI IMU, DI ALTA FISCALITA' IMMOBILIARE, DI SOSTEGNO ALLE POLITICHE ABITATIVE E DI FINANZA LOCALE, NONCHE' DI CASSA INTEGRAZIONE GUADAGNI E DI TRATTAMENTI PENSIONISTICI	-3	-3

04/07/2014

999/662/85

## ALLEGATO B/3 SPESE - VARIAZIONI 2013 PER MISSIONE, PROGRAMMA E PROVVEDIMENTI

(MIGLIAIA DI EURO)

	COMPETENZA	CASSA
LEGGE DI VARIAZIONE AL BILANCIO N. 117 DEL 2013 PROVVEDIMENTO DI ASSESTAMENTO ANNO 2013	42	39
Politiche di regolamentazione in materia di rapporti di lavoro (26.8)	6.889	6.897
LEGGE N. 385 DEL 1978 FONDO STRAORDINARIO - ESPOSTO IN TABELLA C	63	63
LEGGE N. 94 DEL 1997 MODIFICHE ALLA LEGGE 5 AGOSTO 1978, N. 468, E SUCCESSIVE MODIFICAZIONI E INTEGRAZIONI, RECANTE NORME DI CONTABILITA' GENERALE DELLO STATO IN MATERIA DI BILANCIO. DELEGA AL GOVERNO PER L'INDIVIDUAZIONE DELLE UNITA' PREVISIONALI DI BASE DEL BILANCIO DELLO STATO	-	-
DECRETO DEL PRESIDENTE DELLA REPUBBLICA N. 469 DEL 1999 REGOLAMENTO RECANTE NORME DI SEMPLIFICAZIONE DEL PROCEDIMENTO PER IL VERSAMENTO DI SOMME ALL'ENTRATA E LA RIASSEGNAZIONE ALLE UNITA' PREVISIONALI DI BASE PER LA SPESA DEL BILANCIO DELLO STATO, CON PARTICOLARE RIFERIMENTO AI FINANZIAMENTI DELL'UNIONE EUROPEA, AI SENSI DELL'ARTICOLO 20, COMMA 8, DELLA LEGGE 15 MARZO 1997, N. 59.	2.630	2.630
ARTICOLO 2	2.630	2.630
LEGGE N. 196 DEL 2009 LEGGE DI CONTABILITA' E FINANZA PUBBLICA	4.168	4.176
ARTICOLO 26	8	8
ARTICOLO 27	4.160	4.160
ARTICOLO 29	-	9
DECRETO LEGGE N. 78 DEL 2010 MISURE URGENTI IN MATERIA DI STABILIZZAZIONE FINANZIARIA E DI COMPETITIVITA' ECONOMICA	-50	-50
DECRETO LEGGE N. 98 DEL 2011 DISPOSIZIONI URGENTI PER LA STABILIZZAZIONE FINANZIARIA	-12	-12
DECRETO LEGGE N. 102 DEL 2013 DISPOSIZIONI URGENTI IN MATERIA DI IMU, DI ALTA FISCALITA' IMMOBILIARE, DI SOSTEGNO ALLE POLITICHE ABITATIVE E DI FINANZA LOCALE, NONCHE' DI CASSA INTEGRAZIONE GUADAGNI E DI TRATTAMENTI PENSIONISTICI	-73	-73
LEGGE DI VARIAZIONE AL BILANCIO N. 117 DEL 2013 PROVVEDIMENTO DI ASSESTAMENTO ANNO 2013	163	162
Programmazione e coordinamento della vigilanza in materia di prevenzione e osservanza delle norme di legislazione sociale e del lavoro (26.9)	7.050	8.834
LEGGE N. 385 DEL 1978 FONDO STRAORDINARIO - ESPOSTO IN TABELLA C	29	29
LEGGE N. 94 DEL 1997 MODIFICHE ALLA LEGGE 5 AGOSTO 1978, N. 468, E SUCCESSIVE MODIFICAZIONI E INTEGRAZIONI, RECANTE NORME DI CONTABILITA' GENERALE DELLO STATO IN MATERIA DI BILANCIO. DELEGA AL GOVERNO PER L'INDIVIDUAZIONE DELLE UNITA' PREVISIONALI DI BASE DEL BILANCIO DELLO STATO	-	1.681
DECRETO DEL PRESIDENTE DELLA REPUBBLICA N. 469 DEL 1999 REGOLAMENTO RECANTE NORME DI SEMPLIFICAZIONE DEL PROCEDIMENTO PER IL VERSAMENTO DI SOMME ALL'ENTRATA E LA RIASSEGNAZIONE ALLE UNITA' PREVISIONALI DI BASE PER LA SPESA DEL BILANCIO DELLO STATO, CON PARTICOLARE RIFERIMENTO AI FINANZIAMENTI DELL'UNIONE EUROPEA, AI SENSI DELL'ARTICOLO 20, COMMA 8, DELLA LEGGE 15 MARZO 1997, N. 59.	54	54
ARTICOLO 2	54	54
LEGGE N. 196 DEL 2009 LEGGE DI CONTABILITA' E FINANZA PUBBLICA	6.949	7.056
ARTICOLO 26	3.449	3.449
ARTICOLO 28	3.500	3.500
ARTICOLO 29	-	108
DECRETO LEGGE N. 78 DEL 2010 MISURE URGENTI IN MATERIA DI STABILIZZAZIONE FINANZIARIA E DI COMPETITIVITA' ECONOMICA	-33	-33
DECRETO LEGGE N. 98 DEL 2011 DISPOSIZIONI URGENTI PER LA STABILIZZAZIONE FINANZIARIA	-	-

04/07/2014

999/662/86

## ALLEGATO B/3 SPESE - VARIAZIONI 2013 PER MISSIONE, PROGRAMMA E PROVVEDIMENTI

(MIGLIAIA DI EURO)

	COMPETENZA	CASSA
DECRETO LEGGE N. 102 DEL 2013 DISPOSIZIONI URGENTI IN MATERIA DI IMU, DI ALTA FISCALITÀ IMMOBILIARE, DI SOSTEGNO ALLE POLITICHE ABITATIVE E DI FINANZA LOCALE, NONCHÉ DI CASSA INTEGRAZIONE GUADAGNI E DI TRATTAMENTI PENSIONISTICI	-19	-19
LEGGE DI VARIAZIONE AL BILANCIO N. 117 DEL 2013 PROVVEDIMENTO DI ASSESTAMENTO ANNO 2013	70	65
Servizi e sistemi informativi per il lavoro (26.10)	12.650	15.287
LEGGE N. 385 DEL 1978 FONDO STRAORDINARIO - ESPOSTO IN TABELLA C	74	74
LEGGE N. 94 DEL 1997 MODIFICHE ALLA LEGGE 5 AGOSTO 1978, N. 468, E SUCCESSIVE MODIFICAZIONI E INTEGRAZIONI, RECANTE NORME DI CONTABILITÀ GENERALE DELLO STATO IN MATERIA DI BILANCIO. DELEGA AL GOVERNO PER L'INDIVIDUAZIONE DELLE UNITÀ PREVISIONALI DI BASE DEL BILANCIO DELLO STATO	-	1.452
DECRETO DEL PRESIDENTE DELLA REPUBBLICA N. 469 DEL 1999 REGOLAMENTO RECANTE NORME DI SEMPLIFICAZIONE DEL PROCEDIMENTO PER IL VERSAMENTO DI SOMME ALL'ENTRATA E LA RIASSEGNAZIONE ALLE UNITÀ PREVISIONALI DI BASE PER LA SPESA DEL BILANCIO DELLO STATO, CON PARTICOLARE RIFERIMENTO AI FINANZIAMENTI DELL'UNIONE EUROPEA, AI SENSI DELL'ARTICOLO 20, COMMA 8, DELLA LEGGE 15 MARZO 1997, N. 59.	99	99
ARTICOLO 2	99	99
LEGGE N. 3 DEL 2003 DISPOSIZIONI ORDINAMENTALI IN MATERIA DI PUBBLICA AMMINISTRAZIONE	100	100
ARTICOLO 27	100	100
LEGGE N. 196 DEL 2009 LEGGE DI CONTABILITÀ E FINANZA PUBBLICA	2.392	3.580
ARTICOLO 26	20	20
ARTICOLO 27	2.372	2.372
ARTICOLO 29	-	1.188
DECRETO LEGGE N. 78 DEL 2010 MISURE URGENTI IN MATERIA DI STABILIZZAZIONE FINANZIARIA E DI COMPETITIVITÀ ECONOMICA	-30	-30
DECRETO LEGGE N. 98 DEL 2011 DISPOSIZIONI URGENTI PER LA STABILIZZAZIONE FINANZIARIA	-6	-6
DECRETO LEGGE N. 35 DEL 2013 DISPOSIZIONI URGENTI PER IL PAGAMENTO DEI DEBITI SCADUTI DELLA PUBBLICA AMMINISTRAZIONE, PER IL RIEQUILIBRIO FINANZIARIO DEGLI ENTI TERRITORIALI, NONCHÉ IN MATERIA DI VERSAMENTO DI TRIBUTI DEGLI ENTI LOCALI.	54	54
DECRETO LEGGE N. 76 DEL 2013 PRIMI INTERVENTI URGENTI PER LA PROMOZIONE DELL'OCCUPAZIONE, IN PARTICOLARE GIOVANILE, DELLA COESIONE SOCIALE, NONCHÉ IN MATERIA DI IMPOSTA SUL VALORE AGGIUNTO (IVA) E ALTRE MISURE FINANZIARIE URGENTI	10.000	10.000
DECRETO LEGGE N. 102 DEL 2013 DISPOSIZIONI URGENTI IN MATERIA DI IMU, DI ALTA FISCALITÀ IMMOBILIARE, DI SOSTEGNO ALLE POLITICHE ABITATIVE E DI FINANZA LOCALE, NONCHÉ DI CASSA INTEGRAZIONE GUADAGNI E DI TRATTAMENTI PENSIONISTICI	-154	-154
LEGGE DI VARIAZIONE AL BILANCIO N. 117 DEL 2013 PROVVEDIMENTO DI ASSESTAMENTO ANNO 2013	123	120
Servizi territoriali per il lavoro (26.11)	23.045	23.199
LEGGE N. 385 DEL 1978 FONDO STRAORDINARIO - ESPOSTO IN TABELLA C	474	474
LEGGE N. 94 DEL 1997 MODIFICHE ALLA LEGGE 5 AGOSTO 1978, N. 468, E SUCCESSIVE MODIFICAZIONI E INTEGRAZIONI, RECANTE NORME DI CONTABILITÀ GENERALE DELLO STATO IN MATERIA DI BILANCIO. DELEGA AL GOVERNO PER L'INDIVIDUAZIONE DELLE UNITÀ PREVISIONALI DI BASE DEL BILANCIO DELLO STATO	-	-524

04/07/2014

999/662/87

## ALLEGATO B/3 SPESE - VARIAZIONI 2013 PER MISSIONE, PROGRAMMA E PROVVEDIMENTI

(MIGLIAIA DI EURO)

	COMPETENZA	CASSA
DECRETO DEL PRESIDENTE DELLA REPUBBLICA N. 469 DEL 1999 REGOLAMENTO RECANTE NORME DI SEMPLIFICAZIONE DEL PROCEDIMENTO PER IL VERSAMENTO DI SOMME ALL'ENTRATA E LA RIASSEGNAZIONE ALLE UNITA' PREVISIONALI DI BASE PER LA SPESA DEL BILANCIO DELLO STATO, CON PARTICOLARE RIFERIMENTO AI FINANZIAMENTI DELL'UNIONE EUROPEA, AI SENSI DELL'ARTICOLO 20, COMMA 8, DELLA LEGGE 15 MARZO 1997, N. 59.	11.911	11.911
ARTICOLO 2	11.911	11.911
LEGGE N. 196 DEL 2009 LEGGE DI CONTABILITÀ E FINANZA PUBBLICA	6	825
ARTICOLO 27	6	6
ARTICOLO 29	-	819
DECRETO LEGGE N. 78 DEL 2010 MISURE URGENTI IN MATERIA DI STABILIZZAZIONE FINANZIARIA E DI COMPETITIVITÀ ECONOMICA	-37	-37
DECRETO LEGGE N. 98 DEL 2011 DISPOSIZIONI URGENTI PER LA STABILIZZAZIONE FINANZIARIA	-1	-1
LEGGE DI BILANCIO N. 229 DEL 2012 BILANCIO DI PREVISIONE DELLO STATO PER L'ANNO FINANZIARIO 2013 E BILANCIO PLURIENNALE PER IL TRIENNIO 2013-2015	-	-
ARTICOLO 17	-	-
DECRETO LEGGE N. 102 DEL 2013 DISPOSIZIONI URGENTI IN MATERIA DI IMU, DI ALTA FISCALITÀ IMMOBILIARE, DI SOSTEGNO ALLE POLITICHE ABITATIVE E DI FINANZA LOCALE, NONCHÉ DI CASSA INTEGRAZIONE GUADAGNI E DI TRATTAMENTI PENSIONISTICI	-83	-83
LEGGE DI VARIAZIONE AL BILANCIO N. 117 DEL 2013 PROVVEDIMENTO DI ASSESTAMENTO ANNO 2013	10.775	10.633
Servizi di comunicazione istituzionale e informazione in materia di politiche del lavoro e in materia di politiche sociali (26.12)	167	240
LEGGE N. 385 DEL 1978 FONDO STRAORDINARIO - ESPOSTO IN TABELLA C	16	16
LEGGE N. 94 DEL 1997 MODIFICHE ALLA LEGGE 5 AGOSTO 1978, N. 468, E SUCCESSIVE MODIFICAZIONI E INTEGRAZIONI, RECANTE NORME DI CONTABILITÀ GENERALE DELLO STATO IN MATERIA DI BILANCIO. DELEGA AL GOVERNO PER L'INDIVIDUAZIONE DELLE UNITA' PREVISIONALI DI BASE DEL BILANCIO DELLO STATO	-	-
LEGGE N. 449 DEL 1997 MISURE PER LA STABILIZZAZIONE DELLA FINANZA PUBBLICA.	97	97
DECRETO DEL PRESIDENTE DELLA REPUBBLICA N. 469 DEL 1999 REGOLAMENTO RECANTE NORME DI SEMPLIFICAZIONE DEL PROCEDIMENTO PER IL VERSAMENTO DI SOMME ALL'ENTRATA E LA RIASSEGNAZIONE ALLE UNITA' PREVISIONALI DI BASE PER LA SPESA DEL BILANCIO DELLO STATO, CON PARTICOLARE RIFERIMENTO AI FINANZIAMENTI DELL'UNIONE EUROPEA, AI SENSI DELL'ARTICOLO 20, COMMA 8, DELLA LEGGE 15 MARZO 1997, N. 59.	22	22
ARTICOLO 2	22	22
LEGGE N. 196 DEL 2009 LEGGE DI CONTABILITÀ E FINANZA PUBBLICA	1	74
ARTICOLO 26	1	1
ARTICOLO 29	-	73
DECRETO LEGGE N. 78 DEL 2010 MISURE URGENTI IN MATERIA DI STABILIZZAZIONE FINANZIARIA E DI COMPETITIVITÀ ECONOMICA	6	6
DECRETO LEGGE N. 98 DEL 2011 DISPOSIZIONI URGENTI PER LA STABILIZZAZIONE FINANZIARIA	-	-
DECRETO LEGGE N. 102 DEL 2013 DISPOSIZIONI URGENTI IN MATERIA DI IMU, DI ALTA FISCALITÀ IMMOBILIARE, DI SOSTEGNO ALLE POLITICHE ABITATIVE E DI FINANZA LOCALE, NONCHÉ DI CASSA INTEGRAZIONE GUADAGNI E DI TRATTAMENTI PENSIONISTICI	-4	-4
LEGGE DI VARIAZIONE AL BILANCIO N. 117 DEL 2013 PROVVEDIMENTO DI ASSESTAMENTO ANNO 2013	28	28
Immigrazione, accoglienza e garanzia dei diritti (27)	161.655	193.600

04/07/2014

999/662/88

## ALLEGATO B/3 SPESE - VARIAZIONI 2013 PER MISSIONE, PROGRAMMA E PROVVEDIMENTI

(MIGLIAIA DI EURO)

	COMPETENZA	CASSA
Garanzia dei diritti e interventi per lo sviluppo della coesione sociale (27.2)	176.243	203.827
LEGGE N. 94 DEL 1997 MODIFICHE ALLA LEGGE 5 AGOSTO 1978, N. 468, E SUCCESSIVE MODIFICAZIONI E INTEGRAZIONI, RECANTE NORME DI CONTABILITA' GENERALE DELLO STATO IN MATERIA DI BILANCIO. DELEGA AL GOVERNO PER L'INDIVIDUAZIONE DELLE UNITA' PREVISIONALI DI BASE DEL BILANCIO DELLO STATO	5.286	7.535
DECRETO DEL PRESIDENTE DELLA REPUBBLICA N. 469 DEL 1999 REGOLAMENTO RECANTE NORME DI SEMPLIFICAZIONE DEL PROCEDIMENTO PER IL VERSAMENTO DI SOMME ALL'ENTRATA E LA RIASSEGNAZIONE ALLE UNITA' PREVISIONALI DI BASE PER LA SPESA DEL BILANCIO DELLO STATO, CON PARTICOLARE RIFERIMENTO AI FINANZIAMENTI DELL'UNIONE EUROPEA, AI SENSI DELL'ARTICOLO 20, COMMA 8, DELLA LEGGE 15 MARZO 1997, N. 59.	143.706	143.706
ARTICOLO 2	143.706	143.706
LEGGE N. 196 DEL 2009 LEGGE DI CONTABILITA' E FINANZA PUBBLICA	70.001	87.537
ARTICOLO 26	20.000	20.000
ARTICOLO 27	1	1
ARTICOLO 28	50.000	50.000
ARTICOLO 29	-	17.536
DECRETO LEGGE N. 78 DEL 2010 MISURE URGENTI IN MATERIA DI STABILIZZAZIONE FINANZIARIA E DI COMPETITIVITA' ECONOMICA	-2.360	-2.360
DECRETO LEGGE N. 98 DEL 2011 DISPOSIZIONI URGENTI PER LA STABILIZZAZIONE FINANZIARIA	-39	-39
DECRETO LEGGE N. 95 DEL 2012 DISPOSIZIONI URGENTI PER LA REVISIONE DELLA SPESA PUBBLICA CON INVARIANZA DEI SERVIZI AI CITTADINI	-	7.376
LEGGE DI BILANCIO N. 229 DEL 2012 BILANCIO DI PREVISIONE DELLO STATO PER L'ANNO FINANZIARIO 2013 E BILANCIO PLURIENNALE PER IL TRIENNIO 2013-2015	-	-
ARTICOLO 17	-	-
DECRETO LEGGE N. 35 DEL 2013 DISPOSIZIONI URGENTI PER IL PAGAMENTO DEI DEBITI SCADUTI DELLA PUBBLICA AMMINISTRAZIONE, PER IL RIEQUILIBRIO FINANZIARIO DEGLI ENTI TERRITORIALI, NONCHE' IN MATERIA DI VERSAMENTO DI TRIBUTI DEGLI ENTI LOCALI.	11.972	11.972
DECRETO LEGGE N. 93 DEL 2013 DISPOSIZIONI URGENTI IN MATERIA DI SICUREZZA E PER IL CONTRASTO DELLA VIOLENZA DI GENERE, NONCHE' IN TEMA DI PROTEZIONE CIVILE E DI COMMISSARIAMENTO DELLE PROVINCE	-	422
DECRETO LEGGE N. 102 DEL 2013 DISPOSIZIONI URGENTI IN MATERIA DI IMU, DI ALTA FISCALITA' IMMOBILIARE, DI SOSTEGNO ALLE POLITICHE ABITATIVE E DI FINANZA LOCALE, NONCHE' DI CASSA INTEGRAZIONE GUADAGNI E DI TRATTAMENTI PENSIONISTICI	-3.022	-3.022
LEGGE DI VARIAZIONE AL BILANCIO N. 117 DEL 2013 PROVVEDIMENTO DI ASSESTAMENTO ANNO 2013	700	700
DECRETO LEGGE N. 120 DEL 2013 MISURE URGENTI DI RIEQUILIBRIO DELLA FINANZA PUBBLICA NONCHE' IN MATERIA DI IMMIGRAZIONE	-50.000	-50.000
Gestione flussi migratori (27.3)	10.730	8.692
LEGGE N. 94 DEL 1997 MODIFICHE ALLA LEGGE 5 AGOSTO 1978, N. 468, E SUCCESSIVE MODIFICAZIONI E INTEGRAZIONI, RECANTE NORME DI CONTABILITA' GENERALE DELLO STATO IN MATERIA DI BILANCIO. DELEGA AL GOVERNO PER L'INDIVIDUAZIONE DELLE UNITA' PREVISIONALI DI BASE DEL BILANCIO DELLO STATO	-	-2.038
DECRETO DEL PRESIDENTE DELLA REPUBBLICA N. 469 DEL 1999 REGOLAMENTO RECANTE NORME DI SEMPLIFICAZIONE DEL PROCEDIMENTO PER IL VERSAMENTO DI SOMME ALL'ENTRATA E LA RIASSEGNAZIONE ALLE UNITA' PREVISIONALI DI BASE PER LA SPESA DEL BILANCIO DELLO STATO, CON PARTICOLARE RIFERIMENTO AI FINANZIAMENTI DELL'UNIONE EUROPEA, AI SENSI DELL'ARTICOLO 20, COMMA 8, DELLA LEGGE 15 MARZO 1997, N. 59.	8.691	8.691
ARTICOLO 2	8.691	8.691

04/07/2014

999/662/89

## ALLEGATO B/3 SPESE - VARIAZIONI 2013 PER MISSIONE, PROGRAMMA E PROVVEDIMENTI

(MIGLIAIA DI EURO)

	COMPETENZA	CASSA
LEGGE N. 196 DEL 2009 LEGGE DI CONTABILITÀ E FINANZA PUBBLICA	-	-
DECRETO LEGGE N. 78 DEL 2010 MISURE URGENTI IN MATERIA DI STABILIZZAZIONE FINANZIARIA E DI COMPETITIVITÀ ECONOMICA	-1	-1
DECRETO LEGGE N. 98 DEL 2011 DISPOSIZIONI URGENTI PER LA STABILIZZAZIONE FINANZIARIA	-1	-1
DECRETO LEGGE N. 102 DEL 2013 DISPOSIZIONI URGENTI IN MATERIA DI IMU, DI ALTA FISCALITÀ IMMOBILIARE, DI SOSTEGNO ALLE POLITICHE ABITATIVE E DI FINANZA LOCALE, NONCHÉ DI CASSA INTEGRAZIONE GUADAGNI E DI TRATTAMENTI PENSIONISTICI	-109	-109
LEGGE DI VARIAZIONE AL BILANCIO N. 117 DEL 2013 PROVVEDIMENTO DI ASSESTAMENTO ANNO 2013	2.150	2.150
Rapporti con le confessioni religiose e amministrazione del patrimonio del Fondo Edifici di Culto (27.5)	82	149
LEGGE N. 94 DEL 1997 MODIFICHE ALLA LEGGE 5 AGOSTO 1978, N. 468, E SUCCESSIVE MODIFICAZIONI E INTEGRAZIONI, RECANTE NORME DI CONTABILITÀ GENERALE DELLO STATO IN MATERIA DI BILANCIO. DELEGA AL GOVERNO PER L'INDIVIDUAZIONE DELLE UNITÀ PREVISIONALI DI BASE DEL BILANCIO DELLO STATO	-	68
DECRETO DEL PRESIDENTE DELLA REPUBBLICA N. 469 DEL 1999 REGOLAMENTO RECANTE NORME DI SEMPLIFICAZIONE DEL PROCEDIMENTO PER IL VERSAMENTO DI SOMME ALL'ENTRATA E LA RIASSEGNAZIONE ALLE UNITÀ PREVISIONALI DI BASE PER LA SPESA DEL BILANCIO DELLO STATO, CON PARTICOLARE RIFERIMENTO AI FINANZIAMENTI DELL'UNIONE EUROPEA, AI SENSI DELL'ARTICOLO 20, COMMA 8, DELLA LEGGE 15 MARZO 1997, N. 59.	60	60
ARTICOLO 2	60	60
DECRETO LEGGE N. 78 DEL 2010 MISURE URGENTI IN MATERIA DI STABILIZZAZIONE FINANZIARIA E DI COMPETITIVITÀ ECONOMICA	22	22
DECRETO LEGGE N. 98 DEL 2011 DISPOSIZIONI URGENTI PER LA STABILIZZAZIONE FINANZIARIA	-	-
DECRETO LEGGE N. 102 DEL 2013 DISPOSIZIONI URGENTI IN MATERIA DI IMU, DI ALTA FISCALITÀ IMMOBILIARE, DI SOSTEGNO ALLE POLITICHE ABITATIVE E DI FINANZA LOCALE, NONCHÉ DI CASSA INTEGRAZIONE GUADAGNI E DI TRATTAMENTI PENSIONISTICI	-1	-1
Flussi migratori per motivi di lavoro e politiche di integrazione sociale delle persone immigrate (27.6)	39.806	46.139
LEGGE N. 385 DEL 1978 FONDO STRAORDINARIO - ESPOSTO IN TABELLA C	35	35
LEGGE N. 94 DEL 1997 MODIFICHE ALLA LEGGE 5 AGOSTO 1978, N. 468, E SUCCESSIVE MODIFICAZIONI E INTEGRAZIONI, RECANTE NORME DI CONTABILITÀ GENERALE DELLO STATO IN MATERIA DI BILANCIO. DELEGA AL GOVERNO PER L'INDIVIDUAZIONE DELLE UNITÀ PREVISIONALI DI BASE DEL BILANCIO DELLO STATO	-	6.306
LEGGE N. 449 DEL 1997 MISURE PER LA STABILIZZAZIONE DELLA FINANZA PUBBLICA.	11.250	11.250
DECRETO DEL PRESIDENTE DELLA REPUBBLICA N. 469 DEL 1999 REGOLAMENTO RECANTE NORME DI SEMPLIFICAZIONE DEL PROCEDIMENTO PER IL VERSAMENTO DI SOMME ALL'ENTRATA E LA RIASSEGNAZIONE ALLE UNITÀ PREVISIONALI DI BASE PER LA SPESA DEL BILANCIO DELLO STATO, CON PARTICOLARE RIFERIMENTO AI FINANZIAMENTI DELL'UNIONE EUROPEA, AI SENSI DELL'ARTICOLO 20, COMMA 8, DELLA LEGGE 15 MARZO 1997, N. 59.	4.461	4.461
ARTICOLO 2	4.461	4.461
LEGGE N. 196 DEL 2009 LEGGE DI CONTABILITÀ E FINANZA PUBBLICA	4.151	4.177
ARTICOLO 26	35	35
ARTICOLO 27	4.115	4.115
ARTICOLO 29	-	27
DECRETO LEGGE N. 78 DEL 2010 MISURE URGENTI IN MATERIA DI STABILIZZAZIONE FINANZIARIA E DI COMPETITIVITÀ ECONOMICA	7	7



04/07/2014

999/662/90

## ALLEGATO B/3 SPESE - VARIAZIONI 2013 PER MISSIONE, PROGRAMMA E PROVVEDIMENTI

(MIGLIAIA DI EURO)

	COMPETENZA	CASSA
DECRETO LEGGE N. 98 DEL 2011 DISPOSIZIONI URGENTI PER LA STABILIZZAZIONE FINANZIARIA	-	-
LEGGE DI BILANCIO N. 229 DEL 2012 BILANCIO DI PREVISIONE DELLO STATO PER L'ANNO FINANZIARIO 2013 E BILANCIO PLURIENNALE PER IL TRIENNIO 2013-2015	-	-
ARTICOLO 17	-	-
DECRETO LEGGE N. 102 DEL 2013 DISPOSIZIONI URGENTI IN MATERIA DI IMU, DI ALTA FISCALITÀ IMMOBILIARE, DI SOSTEGNO ALLE POLITICHE ABITATIVE E DI FINANZA LOCALE, NONCHÈ DI CASSA INTEGRAZIONE GUADAGNI E DI TRATTAMENTI PENSIONISTICI	-113	-113
LEGGE DI VARIAZIONE AL BILANCIO N. 117 DEL 2013 PROVVEDIMENTO DI ASSESTAMENTO ANNO 2013	17	16
DECRETO LEGGE N. 120 DEL 2013 MISURE URGENTI DI RIEQUILIBRIO DELLA FINANZA PUBBLICA NONCHÈ IN MATERIA DI IMMIGRAZIONE	20.000	20.000
Rapporti con le confessioni religiose (27.7)	-65.206	-65.206
LEGGE N. 94 DEL 1997 MODIFICHE ALLA LEGGE 5 AGOSTO 1978, N. 468, E SUCCESSIVE MODIFICAZIONI E INTEGRAZIONI, RECANTE NORME DI CONTABILITÀ GENERALE DELLO STATO IN MATERIA DI BILANCIO. DELEGA AL GOVERNO PER L'INDIVIDUAZIONE DELLE UNITÀ PREVISIONALI DI BASE DEL BILANCIO DELLO STATO	-	-
LEGGE DI VARIAZIONE AL BILANCIO N. 117 DEL 2013 PROVVEDIMENTO DI ASSESTAMENTO ANNO 2013	-65.206	-65.206
Sviluppo e riequilibrio territoriale (28)	103.548	-23.596
Politiche per lo sviluppo economico ed il miglioramento istituzionale delle aree sottoutilizzate (28.4)	103.548	-23.596
LEGGE N. 385 DEL 1978 FONDO STRAORDINARIO - ESPOSTO IN TABELLA C	115	115
LEGGE N. 183 DEL 1987 COORDINAMENTO DELLE POLITICHE RIGUARDANTI L'APPARTENENZA DELL'ITALIA ALLE COMUNITÀ EUROPEE ED ADEGUAMENTO DELL'ORDINAMENTO INTERNO AGLI ATTI NORMATIVI COMUNITARI	2.699	2.699
LEGGE N. 94 DEL 1997 MODIFICHE ALLA LEGGE 5 AGOSTO 1978, N. 468, E SUCCESSIVE MODIFICAZIONI E INTEGRAZIONI, RECANTE NORME DI CONTABILITÀ GENERALE DELLO STATO IN MATERIA DI BILANCIO. DELEGA AL GOVERNO PER L'INDIVIDUAZIONE DELLE UNITÀ PREVISIONALI DI BASE DEL BILANCIO DELLO STATO	-	-23.957
DECRETO DEL PRESIDENTE DELLA REPUBBLICA N. 469 DEL 1999 REGOLAMENTO RECANTE NORME DI SEMPLIFICAZIONE DEL PROCEDIMENTO PER IL VERSAMENTO DI SOMME ALL'ENTRATA E LA RIASSEGNAZIONE ALLE UNITÀ PREVISIONALI DI BASE PER LA SPESA DEL BILANCIO DELLO STATO, CON PARTICOLARE RIFERIMENTO AI FINANZIAMENTI DELL'UNIONE EUROPEA, AI SENSI DELL'ARTICOLO 20, COMMA 8, DELLA LEGGE 15 MARZO 1997, N. 59.	1.283	1.283
ARTICOLO 2	1.283	1.283
LEGGE FINANZIARIA N. 289 DEL 2002 DISPOSIZIONI PER LA FORMAZIONE DEL BILANCIO ANNUALE E PLURIENNALE DELLO STATO (LEGGE FINANZIARIA ANNO 2003)	445.771	344.582
ARTICOLO 61	445.771	344.582
LEGGE N. 196 DEL 2009 LEGGE DI CONTABILITÀ E FINANZA PUBBLICA	4.570	4.570
ARTICOLO 26	3.933	3.933
ARTICOLO 27	637	637
DECRETO LEGGE N. 78 DEL 2010 MISURE URGENTI IN MATERIA DI STABILIZZAZIONE FINANZIARIA E DI COMPETITIVITÀ ECONOMICA	182	182
DECRETO LEGGE N. 98 DEL 2011 DISPOSIZIONI URGENTI PER LA STABILIZZAZIONE FINANZIARIA	-15.730	-15.730
LEGGE DI BILANCIO N. 229 DEL 2012 BILANCIO DI PREVISIONE DELLO STATO PER L'ANNO FINANZIARIO 2013 E BILANCIO PLURIENNALE PER IL TRIENNIO 2013-2015	-	-

04/07/2014

999/662/91

## ALLEGATO B/3 SPESE - VARIAZIONI 2013 PER MISSIONE, PROGRAMMA E PROVVEDIMENTI

(MIGLIAIA DI EURO)

	COMPETENZA	CASSA
ARTICOLO 17	-	-
DECRETO LEGGE N. 35 DEL 2013 DISPOSIZIONI URGENTI PER IL PAGAMENTO DEI DEBITI SCADUTI DELLA PUBBLICA AMMINISTRAZIONE, PER IL RIEQUILIBRIO FINANZIARIO DEGLI ENTI TERRITORIALI, NONCHE' IN MATERIA DI VERSAMENTO DI TRIBUTI DEGLI ENTI LOCALI.	-441	-441
DECRETO LEGGE N. 54 DEL 2013 INTERVENTI URGENTI IN TEMA DI SOSPENSIONE DELL'IMPOSTA MUNICIPALE PROPRIA, DI RIFINANZIAMENTO DI AMMORTIZZATORI SOCIALI IN DEROGA, DI PROROGA IN MATERIA DI LAVORO A TEMPO DETERMINATO PRESSO LE PUBBLICHE AMMINISTRAZIONI E DI ELIMINAZIONE DEGLI STIPENDI DEI PARLAMENTARI MEMBRI DEL GOVERNO	-100.000	-100.000
DECRETO LEGGE N. 69 DEL 2013 DISPOSIZIONI URGENTI PER IL RILANCIO DELL'ECONOMIA	-235.000	-235.000
DECRETO LEGGE N. 102 DEL 2013 DISPOSIZIONI URGENTI IN MATERIA DI IMU, DI ALTA FISCALITÀ IMMOBILIARE, DI SOSTEGNO ALLE POLITICHE ABITATIVE E DI FINANZA LOCALE, NONCHÈ DI CASSA INTEGRAZIONE GUADAGNI E DI TRATTAMENTI PENSIONISTICI	-138	-138
LEGGE DI VARIAZIONE AL BILANCIO N. 117 DEL 2013 PROVVEDIMENTO DI ASSESTAMENTO ANNO 2013	236	-1.762
Politiche economico-finanziarie e di bilancio (29)	10.105.322	12.443.334
Regolazione giurisdizione e coordinamento del sistema della fiscalità (29.1)	1.599.382	4.251.386
LEGGE N. 385 DEL 1978 FONDO STRAORDINARIO - ESPOSTO IN TABELLA C	422	422
LEGGE N. 94 DEL 1997 MODIFICHE ALLA LEGGE 5 AGOSTO 1978, N. 468, E SUCCESSIVE MODIFICAZIONI E INTEGRAZIONI, RECANTE NORME DI CONTABILITÀ GENERALE DELLO STATO IN MATERIA DI BILANCIO. DELEGA AL GOVERNO PER L'INDIVIDUAZIONE DELLE UNITÀ PREVISIONALI DI BASE DEL BILANCIO DELLO STATO	38	169.521
DECRETO DEL PRESIDENTE DELLA REPUBBLICA N. 469 DEL 1999 REGOLAMENTO RECANTE NORME DI SEMPLIFICAZIONE DEL PROCEDIMENTO PER IL VERSAMENTO DI SOMME ALL'ENTRATA E LA RIASSEGNAZIONE ALLE UNITÀ PREVISIONALI DI BASE PER LA SPESA DEL BILANCIO DELLO STATO, CON PARTICOLARE RIFERIMENTO AI FINANZIAMENTI DELL'UNIONE EUROPEA, AI SENSI DELL'ARTICOLO 20, COMMA 8, DELLA LEGGE 15 MARZO 1997, N. 59.	74.761	74.761
ARTICOLO 2	74.761	74.761
LEGGE FINANZIARIA N. 350 DEL 2003 DISPOSIZIONI PER LA FORMAZIONE DEL BILANCIO ANNUALE E PLURIENNALE DELLO STATO (LEGGE FINANZIARIA 2004).	237.168	237.168
ARTICOLO 3	237.168	237.168
LEGGE FINANZIARIA N. 244 DEL 2007 DISPOSIZIONI PER LA FORMAZIONE DEL BILANCIO ANNUALE E PLURIENNALE DELLO STATO (LEGGE FINANZIARIA 2007)	60.736	60.736
ARTICOLO 2	60.736	60.736
LEGGE N. 196 DEL 2009 LEGGE DI CONTABILITÀ E FINANZA PUBBLICA	47.390	194.630
ARTICOLO 26	38.017	38.017
ARTICOLO 27	6.263	6.263
ARTICOLO 28	3.109	3.109
ARTICOLO 29	-	147.240
ARTICOLO 33	-	-
DECRETO LEGGE N. 78 DEL 2010 MISURE URGENTI IN MATERIA DI STABILIZZAZIONE FINANZIARIA E DI COMPETITIVITÀ ECONOMICA	-16.029	-16.029
DECRETO LEGGE N. 98 DEL 2011 DISPOSIZIONI URGENTI PER LA STABILIZZAZIONE FINANZIARIA	-843	-843
LEGGE DI BILANCIO N. 229 DEL 2012 BILANCIO DI PREVISIONE DELLO STATO PER L'ANNO FINANZIARIO 2013 E BILANCIO PLURIENNALE PER IL TRIENNIO 2013-2015	12.337	13.509

04/07/2014

999/662/92

## ALLEGATO B/3 SPESE - VARIAZIONI 2013 PER MISSIONE, PROGRAMMA E PROVVEDIMENTI

(MIGLIAIA DI EURO)

	COMPETENZA	CASSA
ARTICOLO 2	39.688	40.859
ARTICOLO 17	-27.351	-27.351
DECRETO LEGGE N. 35 DEL 2013 DISPOSIZIONI URGENTI PER IL PAGAMENTO DEI DEBITI SCADUTI DELLA PUBBLICA AMMINISTRAZIONE, PER IL RIEQUILIBRIO FINANZIARIO DEGLI ENTI TERRITORIALI, NONCHE' IN MATERIA DI VERSAMENTO DI TRIBUTI DEGLI ENTI LOCALI.	58.001	58.001
DECRETO LEGGE N. 102 DEL 2013 DISPOSIZIONI URGENTI IN MATERIA DI IMU, DI ALTA FISCALITÀ IMMOBILIARE, DI SOSTEGNO ALLE POLITICHE ABITATIVE E DI FINANZA LOCALE, NONCHE' DI CASSA INTEGRAZIONE GUADAGNI E DI TRATTAMENTI PENSIONISTICI	-20.465	-20.475
LEGGE DI VARIAZIONE AL BILANCIO N. 117 DEL 2013 PROVVEDIMENTO DI ASSESTAMENTO ANNO 2013	1.145.865	3.479.985
Prevenzione e repressione delle frodi e delle violazioni agli obblighi fiscali (29.3)	61.080	123.379
LEGGE N. 385 DEL 1978 FONDO STRAORDINARIO - ESPOSTO IN TABELLA C	20	20
LEGGE N. 831 DEL 1986 DISPOSIZIONI PER LA REALIZZAZIONE DI UN PROGRAMMA DI INTERVENTI PER L'ADEGUAMENTO ALLE ESIGENZE OPERATIVE DELLE INFRASTRUTTURE DEL CORPO DELLA GUARDIA DI FINANZA	-	-
ARTICOLO 9	-	-
LEGGE N. 94 DEL 1997 MODIFICHE ALLA LEGGE 5 AGOSTO 1978, N. 468, E SUCCESSIVE MODIFICAZIONI E INTEGRAZIONI, RECANTE NORME DI CONTABILITÀ GENERALE DELLO STATO IN MATERIA DI BILANCIO. DELEGA AL GOVERNO PER L'INDIVIDUAZIONE DELLE UNITÀ PREVISIONALI DI BASE DEL BILANCIO DELLO STATO	-	57.483
DECRETO DEL PRESIDENTE DELLA REPUBBLICA N. 469 DEL 1999 REGOLAMENTO RECANTE NORME DI SEMPLIFICAZIONE DEL PROCEDIMENTO PER IL VERSAMENTO DI SOMME ALL'ENTRATA E LA RIASSEGNAZIONE ALLE UNITÀ PREVISIONALI DI BASE PER LA SPESA DEL BILANCIO DELLO STATO, CON PARTICOLARE RIFERIMENTO AI FINANZIAMENTI DELL'UNIONE EUROPEA, AI SENSI DELL'ARTICOLO 20, COMMA 8, DELLA LEGGE 15 MARZO 1997, N. 59.	896	896
ARTICOLO 2	896	896
LEGGE FINANZIARIA N. 350 DEL 2003 DISPOSIZIONI PER LA FORMAZIONE DEL BILANCIO ANNUALE E PLURIENNALE DELLO STATO (LEGGE FINANZIARIA 2004).	28.403	28.403
ARTICOLO 3	28.403	28.403
LEGGE FINANZIARIA N. 244 DEL 2007 DISPOSIZIONI PER LA FORMAZIONE DEL BILANCIO ANNUALE E PLURIENNALE DELLO STATO (LEGGE FINANZIARIA 2007)	472	472
ARTICOLO 2	472	472
LEGGE N. 196 DEL 2009 LEGGE DI CONTABILITÀ E FINANZA PUBBLICA	18.449	20.735
ARTICOLO 26	4.121	4.121
ARTICOLO 27	10.828	10.828
ARTICOLO 28	3.500	3.500
ARTICOLO 29	-	2.285
DECRETO LEGGE N. 78 DEL 2010 MISURE URGENTI IN MATERIA DI STABILIZZAZIONE FINANZIARIA E DI COMPETITIVITÀ ECONOMICA	-883	-883
DECRETO LEGGE N. 98 DEL 2011 DISPOSIZIONI URGENTI PER LA STABILIZZAZIONE FINANZIARIA	-229	-229
LEGGE N. 135 DEL 2012 DISPOSIZIONI URGENTI PER LA REVISIONE DELLA SPESA PUBBLICA CON INVARIANZA DEI SERVIZI AI CITTADINI	-	-214
DECRETO LEGGE N. 227 DEL 2012 PROROGA DELLE MISSIONI INTERNAZIONALI DELLE FORZE ARMATE E DI POLIZIA, INIZIATIVE DI COOPERAZIONE ALLO SVILUPPO E SOSTEGNO AI PROCESSI DI RICOSTRUZIONE E PARTECIPAZIONE ALLE INIZIATIVE DELLE ORGANIZZAZIONI INTERNAZIONALI PER IL CONSOLIDAMENTO DEI PROCESSI DI PACE E DI STABILIZZAZIONE	3.559	3.559

## ALLEGATO B/3 SPESE - VARIAZIONI 2013 PER MISSIONE, PROGRAMMA E PROVVEDIMENTI

(MIGLIAIA DI EURO)

	COMPETENZA	CASSA
LEGGE DI BILANCIO N. 229 DEL 2012 BILANCIO DI PREVISIONE DELLO STATO PER L'ANNO FINANZIARIO 2013 E BILANCIO PLURIENNALE PER IL TRIENNIO 2013-2015	61	61
ARTICOLO 2	61	61
ARTICOLO 17	-	-
DECRETO LEGGE N. 35 DEL 2013 DISPOSIZIONI URGENTI PER IL PAGAMENTO DEI DEBITI SCADUTI DELLA PUBBLICA AMMINISTRAZIONE, PER IL RIEQUILIBRIO FINANZIARIO DEGLI ENTI TERRITORIALI, NONCHE' IN MATERIA DI VERSAMENTO DI TRIBUTI DEGLI ENTI LOCALI.	9.774	9.774
DECRETO LEGGE N. 93 DEL 2013 DISPOSIZIONI URGENTI IN MATERIA DI SICUREZZA E PER IL CONTRASTO DELLA VIOLENZA DI GENERE, NONCHE' IN TEMA DI PROTEZIONE CIVILE E DI COMMISSARIAMENTO DELLE PROVINCE	624	624
DECRETO LEGGE N. 102 DEL 2013 DISPOSIZIONI URGENTI IN MATERIA DI IMU, DI ALTA FISCALITÀ IMMOBILIARE, DI SOSTEGNO ALLE POLITICHE ABITATIVE E DI FINANZA LOCALE, NONCHE' DI CASSA INTEGRAZIONE GUADAGNI E DI TRATTAMENTI PENSIONISTICI	-5.352	-5.389
DECRETO LEGGE N. 114 DEL 2013 MISSIONI DI PACE	709	709
LEGGE DI VARIAZIONE AL BILANCIO N. 117 DEL 2013 PROVVEDIMENTO DI ASSESTAMENTO ANNO 2013	4.576	7.358
Regolamentazione e vigilanza sul settore finanziario (29.4)	8.138.607	8.141.161
LEGGE N. 385 DEL 1978 FONDO STRAORDINARIO - ESPOSTO IN TABELLA C	257	257
LEGGE N. 94 DEL 1997 MODIFICHE ALLA LEGGE 5 AGOSTO 1978, N. 468, E SUCCESSIVE MODIFICAZIONI E INTEGRAZIONI, RECANTE NORME DI CONTABILITÀ GENERALE DELLO STATO IN MATERIA DI BILANCIO. DELEGA AL GOVERNO PER L'INDIVIDUAZIONE DELLE UNITÀ PREVISIONALI DI BASE DEL BILANCIO DELLO STATO	-	2.019
DECRETO DEL PRESIDENTE DELLA REPUBBLICA N. 469 DEL 1999 REGOLAMENTO RECANTE NORME DI SEMPLIFICAZIONE DEL PROCEDIMENTO PER IL VERSAMENTO DI SOMME ALL'ENTRATA E LA RIASSEGNAZIONE ALLE UNITÀ PREVISIONALI DI BASE PER LA SPESA DEL BILANCIO DELLO STATO, CON PARTICOLARE RIFERIMENTO AI FINANZIAMENTI DELL'UNIONE EUROPEA, AI SENSI DELL'ARTICOLO 20, COMMA 8, DELLA LEGGE 15 MARZO 1997, N. 59.	8.133.151	8.133.151
ARTICOLO 2	8.133.151	8.133.151
LEGGE FINANZIARIA N. 350 DEL 2003 DISPOSIZIONI PER LA FORMAZIONE DEL BILANCIO ANNUALE E PLURIENNALE DELLO STATO (LEGGE FINANZIARIA 2004).	656	656
ARTICOLO 3	656	656
LEGGE N. 196 DEL 2009 LEGGE DI CONTABILITÀ E FINANZA PUBBLICA	490	1.034
ARTICOLO 21	-	-
ARTICOLO 26	294	294
ARTICOLO 28	195	195
ARTICOLO 29	-	544
DECRETO LEGGE N. 78 DEL 2010 MISURE URGENTI IN MATERIA DI STABILIZZAZIONE FINANZIARIA E DI COMPETITIVITÀ ECONOMICA	23	23
DECRETO LEGGE N. 98 DEL 2011 DISPOSIZIONI URGENTI PER LA STABILIZZAZIONE FINANZIARIA	2.999	2.999
LEGGE DI BILANCIO N. 229 DEL 2012 BILANCIO DI PREVISIONE DELLO STATO PER L'ANNO FINANZIARIO 2013 E BILANCIO PLURIENNALE PER IL TRIENNIO 2013-2015	60	60
ARTICOLO 17	60	60
DECRETO LEGGE N. 35 DEL 2013 DISPOSIZIONI URGENTI PER IL PAGAMENTO DEI DEBITI SCADUTI DELLA PUBBLICA AMMINISTRAZIONE, PER IL RIEQUILIBRIO FINANZIARIO DEGLI ENTI TERRITORIALI, NONCHE' IN MATERIA DI VERSAMENTO DI TRIBUTI DEGLI ENTI LOCALI.	318	318

04/07/2014

999/662/94

## ALLEGATO B/3 SPESE - VARIAZIONI 2013 PER MISSIONE, PROGRAMMA E PROVVEDIMENTI

(MIGLIAIA DI EURO)

	COMPETENZA	CASSA
DECRETO LEGGE N. 102 DEL 2013 DISPOSIZIONI URGENTI IN MATERIA DI IMU, DI ALTA FISCALITÀ IMMOBILIARE, DI SOSTEGNO ALLE POLITICHE ABITATIVE E DI FINANZA LOCALE, NONCHÉ DI CASSA INTEGRAZIONE GUADAGNI E DI TRATTAMENTI PENSIONISTICI	-136	-145
LEGGE DI VARIAZIONE AL BILANCIO N. 117 DEL 2013 PROVVEDIMENTO DI ASSESTAMENTO ANNO 2013	788	788
Regolazioni contabili, restituzioni e rimborsi d'imposte (29.5)	54.015	-211.556
LEGGE N. 94 DEL 1997 MODIFICHE ALLA LEGGE 5 AGOSTO 1978, N. 468, E SUCCESSIVE MODIFICAZIONI E INTEGRAZIONI, RECANTE NORME DI CONTABILITÀ DELLO STATO IN MATERIA DI BILANCIO. DELEGA AL GOVERNO PER L'INDIVIDUAZIONE DELLE UNITÀ PREVISIONALI DI BASE DEL BILANCIO DELLO STATO	-	-265.570
LEGGE N. 196 DEL 2009 LEGGE DI CONTABILITÀ E FINANZA PUBBLICA	62.989	62.989
ARTICOLO 26	31.571	31.571
ARTICOLO 27	31.417	31.417
DECRETO LEGGE N. 78 DEL 2010 MISURE URGENTI IN MATERIA DI STABILIZZAZIONE FINANZIARIA E DI COMPETITIVITÀ ECONOMICA	-3.470	-3.470
DECRETO LEGGE N. 98 DEL 2011 DISPOSIZIONI URGENTI PER LA STABILIZZAZIONE FINANZIARIA	-254	-254
DECRETO LEGGE N. 95 DEL 2012 DISPOSIZIONI URGENTI PER LA REVISIONE DELLA SPESA PUBBLICA CON INVARIANZA DEI SERVIZI AI CITTADINI	22.000	22.000
DECRETO LEGGE N. 102 DEL 2013 DISPOSIZIONI URGENTI IN MATERIA DI IMU, DI ALTA FISCALITÀ IMMOBILIARE, DI SOSTEGNO ALLE POLITICHE ABITATIVE E DI FINANZA LOCALE, NONCHÉ DI CASSA INTEGRAZIONE GUADAGNI E DI TRATTAMENTI PENSIONISTICI	-19.955	-19.955
LEGGE DI VARIAZIONE AL BILANCIO N. 117 DEL 2013 PROVVEDIMENTO DI ASSESTAMENTO ANNO 2013	-7.295	-7.295
Analisi e programmazione economico-finanziaria (29.6)	10.051	1.786
LEGGE N. 385 DEL 1978 FONDO STRAORDINARIO - ESPOSTO IN TABELLA C	1.077	1.077
LEGGE N. 94 DEL 1997 MODIFICHE ALLA LEGGE 5 AGOSTO 1978, N. 468, E SUCCESSIVE MODIFICAZIONI E INTEGRAZIONI, RECANTE NORME DI CONTABILITÀ DELLO STATO IN MATERIA DI BILANCIO. DELEGA AL GOVERNO PER L'INDIVIDUAZIONE DELLE UNITÀ PREVISIONALI DI BASE DEL BILANCIO DELLO STATO	2.103	2.260
DECRETO DEL PRESIDENTE DELLA REPUBBLICA N. 469 DEL 1999 REGOLAMENTO RECANTE NORME DI SEMPLIFICAZIONE DEL PROCEDIMENTO PER IL VERSAMENTO DI SOMME ALL'ENTRATA E LA RIASSEGNAZIONE ALLE UNITÀ PREVISIONALI DI BASE PER LA SPESA DEL BILANCIO DELLO STATO, CON PARTICOLARE RIFERIMENTO AI FINANZIAMENTI DELL'UNIONE EUROPEA, AI SENSI DELL'ARTICOLO 20, COMMA 8, DELLA LEGGE 15 MARZO 1997, N. 59.	3.147	3.147
ARTICOLO 2	3.147	3.147
LEGGE FINANZIARIA N. 350 DEL 2003 DISPOSIZIONI PER LA FORMAZIONE DEL BILANCIO ANNUALE E PLURIENNALE DELLO STATO (LEGGE FINANZIARIA 2004).	1.545	1.545
ARTICOLO 3	1.545	1.545
LEGGE N. 196 DEL 2009 LEGGE DI CONTABILITÀ E FINANZA PUBBLICA	965	1.885
ARTICOLO 26	457	457
ARTICOLO 28	507	507
ARTICOLO 29	-	920
DECRETO LEGGE N. 78 DEL 2010 MISURE URGENTI IN MATERIA DI STABILIZZAZIONE FINANZIARIA E DI COMPETITIVITÀ ECONOMICA	113	113

04/07/2014

999/662/95

## ALLEGATO B/3 SPESE - VARIAZIONI 2013 PER MISSIONE, PROGRAMMA E PROVVEDIMENTI

(MIGLIAIA DI EURO)

	COMPETENZA	CASSA
DECRETO LEGGE N. 98 DEL 2011 DISPOSIZIONI URGENTI PER LA STABILIZZAZIONE FINANZIARIA	-5	-5
LEGGE DI BILANCIO N. 229 DEL 2012 BILANCIO DI PREVISIONE DELLO STATO PER L'ANNO FINANZIARIO 2013 E BILANCIO PLURIENNALE PER IL TRIENNIO 2013-2015	374	397
ARTICOLO 2	94	117
ARTICOLO 17	280	280
DECRETO LEGGE N. 35 DEL 2013 DISPOSIZIONI URGENTI PER IL PAGAMENTO DEI DEBITI SCADUTI DELLA PUBBLICA AMMINISTRAZIONE, PER IL RIEQUILIBRIO FINANZIARIO DEGLI ENTI TERRITORIALI, NONCHE' IN MATERIA DI VERSAMENTO DI TRIBUTI DEGLI ENTI LOCALI.	39	39
DECRETO LEGGE N. 102 DEL 2013 DISPOSIZIONI URGENTI IN MATERIA DI IMU, DI ALTA FISCALITÀ IMMOBILIARE, DI SOSTEGNO ALLE POLITICHE ABITATIVE E DI FINANZA LOCALE, NONCHÈ DI CASSA INTEGRAZIONE GUADAGNI E DI TRATTAMENTI PENSIONISTICI	-210	-197
LEGGE DI VARIAZIONE AL BILANCIO N. 117 DEL 2013 PROVVEDIMENTO DI ASSESTAMENTO ANNO 2013	903	-8.475
Analisi, monitoraggio e controllo della finanza pubblica e politiche di bilancio (29.7)	218.197	111.970
LEGGE N. 385 DEL 1978 FONDO STRAORDINARIO - ESPOSTO IN TABELLA C	4.698	4.698
LEGGE N. 94 DEL 1997 MODIFICHE ALLA LEGGE 5 AGOSTO 1978, N. 468, E SUCCESSIVE MODIFICAZIONI E INTEGRAZIONI, RECANTE NORME DI CONTABILITÀ DELLO STATO IN MATERIA DI BILANCIO. DELEGA AL GOVERNO PER L'INDIVIDUAZIONE DELLE UNITÀ PREVISIONALI DI BASE DEL BILANCIO DELLO STATO	260	10.906
DECRETO DEL PRESIDENTE DELLA REPUBBLICA N. 469 DEL 1999 REGOLAMENTO RECANTE NORME DI SEMPLIFICAZIONE DEL PROCEDIMENTO PER IL VERSAMENTO DI SOMME ALL'ENTRATA E LA RIASSEGNAZIONE ALLE UNITÀ PREVISIONALI DI BASE PER LA SPESA DEL BILANCIO DELLO STATO, CON PARTICOLARE RIFERIMENTO AI FINANZIAMENTI DELL'UNIONE EUROPEA, AI SENSI DELL'ARTICOLO 20, COMMA 8, DELLA LEGGE 15 MARZO 1997, N. 59.	7.491	7.491
ARTICOLO 2	7.491	7.491
LEGGE FINANZIARIA N. 350 DEL 2003 DISPOSIZIONI PER LA FORMAZIONE DEL BILANCIO ANNUALE E PLURIENNALE DELLO STATO (LEGGE FINANZIARIA 2004).	7.116	7.116
ARTICOLO 3	7.116	7.116
LEGGE N. 196 DEL 2009 LEGGE DI CONTABILITÀ E FINANZA PUBBLICA	182.122	182.724
ARTICOLO 26	3.713	3.713
ARTICOLO 27	177.893	177.893
ARTICOLO 28	516	516
ARTICOLO 29	-	602
DECRETO LEGGE N. 78 DEL 2010 MISURE URGENTI IN MATERIA DI STABILIZZAZIONE FINANZIARIA E DI COMPETITIVITÀ ECONOMICA	414	414
DECRETO LEGGE N. 98 DEL 2011 DISPOSIZIONI URGENTI PER LA STABILIZZAZIONE FINANZIARIA	-21	-21
DECRETO LEGGE N. 179 DEL 2012 ULTERIORI MISURE URGENTI PER LA CRESCITA DEL PAESE	-	-1.000
LEGGE DI BILANCIO N. 229 DEL 2012 BILANCIO DI PREVISIONE DELLO STATO PER L'ANNO FINANZIARIO 2013 E BILANCIO PLURIENNALE PER IL TRIENNIO 2013-2015	543	543
ARTICOLO 17	543	543
DECRETO LEGGE N. 35 DEL 2013 DISPOSIZIONI URGENTI PER IL PAGAMENTO DEI DEBITI SCADUTI DELLA PUBBLICA AMMINISTRAZIONE, PER IL RIEQUILIBRIO FINANZIARIO DEGLI ENTI TERRITORIALI, NONCHE' IN MATERIA DI VERSAMENTO DI TRIBUTI DEGLI ENTI LOCALI.	2.774	274

04/07/2014

999/662/96

## ALLEGATO B/3 SPESE - VARIAZIONI 2013 PER MISSIONE, PROGRAMMA E PROVVEDIMENTI

(MIGLIAIA DI EURO)

	COMPETENZA	CASSA
DECRETO LEGGE N. 43 DEL 2013 DISPOSIZIONI URGENTI PER IL RILANCIO DELL'AREA INDUSTRIALE DI PIOMBINO, DI CONTRASTO AD EMERGENZE AMBIENTALI, IN FAVORE DELLE ZONE TERREMOTATE DEL MAGGIO 2012 E PER ACCELERARE LA RICOSTRUZIONE IN ABRUZZO E LA REALIZZAZIONE DEGLI INTERVENTI PER EXPO 2015.	98.600	-16.400
DECRETO LEGGE N. 54 DEL 2013 INTERVENTI URGENTI IN TEMA DI SOSPENSIONE DELL'IMPOSTA MUNICIPALE PROPRIA, DI RIFINANZIAMENTO DI AMMORTIZZATORI SOCIALI IN DEROGA, DI PROROGA IN MATERIA DI LAVORO A TEMPO DETERMINATO PRESSO LE PUBBLICHE AMMINISTRAZIONI E DI ELIMINAZIONE DEGLI STIPENDI DEI PARLAMENTARI MEMBRI DEL GOVERNO	-12.500	-12.500
DECRETO LEGGE N. 69 DEL 2013 DISPOSIZIONI URGENTI PER IL RILANCIO DELL'ECONOMIA	-	-
DECRETO LEGGE N. 76 DEL 2013 PRIMI INTERVENTI URGENTI PER LA PROMOZIONE DELL' OCCUPAZIONE, IN PARTICOLARE GIOVANILE, DELLA COESIONE SOCIALE, NONCHÉ IN MATERIA DI IMPOSTA SUL VALORE AGGIUNTO (IVA) E ALTRE MISURE FINANZIARIE URGENTI	-98.000	-98.000
DECRETO LEGGE N. 101 DEL 2013 DISPOSIZIONI URGENTI PER IL PERSEGUIMENTO DI OBIETTIVI DI RAZIONALIZZAZIONE NELLE PUBBLICHE AMMINISTRAZIONI	-200	-200
DECRETO LEGGE N. 102 DEL 2013 DISPOSIZIONI URGENTI IN MATERIA DI IMU, DI ALTA FISCALITÀ IMMOBILIARE, DI SOSTEGNO ALLE POLITICHE ABITATIVE E DI FINANZA LOCALE, NONCHÉ DI CASSA INTEGRAZIONE GUADAGNI E DI TRATTAMENTI PENSIONISTICI	-2.535	-1.369
DECRETO LEGGE N. 114 DEL 2013 MISSIONI DI PACE	-300	-300
LEGGE DI VARIAZIONE AL BILANCIO N. 117 DEL 2013 PROVVEDIMENTO DI ASSESTAMENTO ANNO 2013	27.735	27.594
Supporto all'azione di controllo, vigilanza e amministrazione generale della Ragioneria generale dello Stato sul territorio (29.8)	23.991	25.208
LEGGE N. 385 DEL 1978 FONDO STRAORDINARIO - ESPOSTO IN TABELLA C	4.240	4.240
LEGGE N. 94 DEL 1997 MODIFICHE ALLA LEGGE 5 AGOSTO 1978, N. 468, E SUCCESSIVE MODIFICAZIONI E INTEGRAZIONI, RECANTE NORME DI CONTABILITÀ GENERALE DELLO STATO IN MATERIA DI BILANCIO. DELEGA AL GOVERNO PER L'INDIVIDUAZIONE DELLE UNITÀ PREVISIONALI DI BASE DEL BILANCIO DELLO STATO	621	521
DECRETO DEL PRESIDENTE DELLA REPUBBLICA N. 469 DEL 1999 REGOLAMENTO RECANTE NORME DI SEMPLIFICAZIONE DEL PROCEDIMENTO PER IL VERSAMENTO DI SOMME ALL'ENTRATA E LA RIASSEGNAZIONE ALLE UNITÀ PREVISIONALI DI BASE PER LA SPESA DEL BILANCIO DELLO STATO, CON PARTICOLARE RIFERIMENTO AI FINANZIAMENTI DELL'UNIONE EUROPEA, AI SENSI DELL'ARTICOLO 20, COMMA 8, DELLA LEGGE 15 MARZO 1997, N. 59.	15.794	15.794
ARTICOLO 2	15.794	15.794
LEGGE FINANZIARIA N. 350 DEL 2003 DISPOSIZIONI PER LA FORMAZIONE DEL BILANCIO ANNUALE E PLURIENNALE DELLO STATO (LEGGE FINANZIARIA 2004).	10.196	10.196
ARTICOLO 3	10.196	10.196
LEGGE N. 196 DEL 2009 LEGGE DI CONTABILITÀ E FINANZA PUBBLICA	6.357	8.070
ARTICOLO 26	462	462
ARTICOLO 28	5.895	5.895
ARTICOLO 29	-	1.713
DECRETO LEGGE N. 78 DEL 2010 MISURE URGENTI IN MATERIA DI STABILIZZAZIONE FINANZIARIA E DI COMPETITIVITÀ ECONOMICA	-90	-90
DECRETO LEGGE N. 98 DEL 2011 DISPOSIZIONI URGENTI PER LA STABILIZZAZIONE FINANZIARIA	-3	-3
LEGGE DI BILANCIO N. 229 DEL 2012 BILANCIO DI PREVISIONE DELLO STATO PER L'ANNO FINANZIARIO 2013 E BILANCIO PLURIENNALE PER IL TRIENNIO 2013-2015	148	148
ARTICOLO 2	25	25
ARTICOLO 17	122	122

04/07/2014

999/662/97

## ALLEGATO B/3 SPESE - VARIAZIONI 2013 PER MISSIONE, PROGRAMMA E PROVVEDIMENTI

(MIGLIAIA DI EURO)

	COMPETENZA	CASSA
DECRETO LEGGE N. 35 DEL 2013 DISPOSIZIONI URGENTI PER IL PAGAMENTO DEI DEBITI SCADUTI DELLA PUBBLICA AMMINISTRAZIONE, PER IL RIEQUILIBRIO FINANZIARIO DEGLI ENTI TERRITORIALI, NONCHE' IN MATERIA DI VERSAMENTO DI TRIBUTI DEGLI ENTI LOCALI.	1.715	1.715
DECRETO LEGGE N. 102 DEL 2013 DISPOSIZIONI URGENTI IN MATERIA DI IMU, DI ALTA FISCALITÀ IMMOBILIARE, DI SOSTEGNO ALLE POLITICHE ABITATIVE E DI FINANZA LOCALE, NONCHE' DI CASSA INTEGRAZIONE GUADAGNI E DI TRATTAMENTI PENSIONISTICI	-40	-33
LEGGE DI VARIAZIONE AL BILANCIO N. 117 DEL 2013 PROVVEDIMENTO DI ASSESTAMENTO ANNO 2013	-14.947	-15.350
Giovani e sport (30)	16.059	39.343
Attività ricreative e sport (30.1)	16.144	39.428
LEGGE N. 94 DEL 1997 MODIFICHE ALLA LEGGE 5 AGOSTO 1978, N. 468, E SUCCESSIVE MODIFICAZIONI E INTEGRAZIONI, RECANTE NORME DI CONTABILITÀ GENERALE DELLO STATO IN MATERIA DI BILANCIO. DELEGA AL GOVERNO PER L'INDIVIDUAZIONE DELLE UNITÀ PREVISIONALI DI BASE DEL BILANCIO DELLO STATO	-	15.000
DECRETO LEGGE N. 78 DEL 2010 MISURE URGENTI IN MATERIA DI STABILIZZAZIONE FINANZIARIA E DI COMPETITIVITÀ ECONOMICA	-471	-471
DECRETO LEGGE N. 98 DEL 2011 DISPOSIZIONI URGENTI PER LA STABILIZZAZIONE FINANZIARIA	-29	-29
LEGGE DI BILANCIO N. 229 DEL 2012 BILANCIO DI PREVISIONE DELLO STATO PER L'ANNO FINANZIARIO 2013 E BILANCIO PLURIENNALE PER IL TRIENNIO 2013-2015	9.236	17.521
ARTICOLO 2	-	8.284
DECRETO LEGGE N. 102 DEL 2013 DISPOSIZIONI URGENTI IN MATERIA DI IMU, DI ALTA FISCALITÀ IMMOBILIARE, DI SOSTEGNO ALLE POLITICHE ABITATIVE E DI FINANZA LOCALE, NONCHE' DI CASSA INTEGRAZIONE GUADAGNI E DI TRATTAMENTI PENSIONISTICI	-57	-57
LEGGE DI VARIAZIONE AL BILANCIO N. 117 DEL 2013 PROVVEDIMENTO DI ASSESTAMENTO ANNO 2013	7.464	7.464
Incentivazione e sostegno alla gioventù (30.2)	-85	-85
DECRETO LEGGE N. 78 DEL 2010 MISURE URGENTI IN MATERIA DI STABILIZZAZIONE FINANZIARIA E DI COMPETITIVITÀ ECONOMICA	-67	-67
DECRETO LEGGE N. 98 DEL 2011 DISPOSIZIONI URGENTI PER LA STABILIZZAZIONE FINANZIARIA	-10	-10
DECRETO LEGGE N. 102 DEL 2013 DISPOSIZIONI URGENTI IN MATERIA DI IMU, DI ALTA FISCALITÀ IMMOBILIARE, DI SOSTEGNO ALLE POLITICHE ABITATIVE E DI FINANZA LOCALE, NONCHE' DI CASSA INTEGRAZIONE GUADAGNI E DI TRATTAMENTI PENSIONISTICI	-8	-8
Turismo (31)	1.830	1.883
Sviluppo e competitività del turismo (31.1)	1.830	1.883
LEGGE N. 94 DEL 1997 MODIFICHE ALLA LEGGE 5 AGOSTO 1978, N. 468, E SUCCESSIVE MODIFICAZIONI E INTEGRAZIONI, RECANTE NORME DI CONTABILITÀ GENERALE DELLO STATO IN MATERIA DI BILANCIO. DELEGA AL GOVERNO PER L'INDIVIDUAZIONE DELLE UNITÀ PREVISIONALI DI BASE DEL BILANCIO DELLO STATO	-	53
DECRETO LEGGE N. 78 DEL 2010 MISURE URGENTI IN MATERIA DI STABILIZZAZIONE FINANZIARIA E DI COMPETITIVITÀ ECONOMICA	-128	-128
DECRETO LEGGE N. 98 DEL 2011 DISPOSIZIONI URGENTI PER LA STABILIZZAZIONE FINANZIARIA	-22	-22
DECRETO LEGGE N. 179 DEL 2012 ULTERIORI MISURE URGENTI PER LA CRESCITA DEL PAESE	2.000	2.000



04/07/2014

999/662/98

## ALLEGATO B/3 SPESE - VARIAZIONI 2013 PER MISSIONE, PROGRAMMA E PROVVEDIMENTI

(MIGLIAIA DI EURO)

	COMPETENZA	CASSA
DECRETO LEGGE N. 102 DEL 2013 DISPOSIZIONI URGENTI IN MATERIA DI IMU, DI ALTA FISCALITÀ IMMOBILIARE, DI SOSTEGNO ALLE POLITICHE ABITATIVE E DI FINANZA LOCALE, NONCHÉ DI CASSA INTEGRAZIONE GUADAGNI E DI TRATTAMENTI PENSIONISTICI	-20	-20
Servizi istituzionali e generali delle amministrazioni pubbliche (32)	336.167	403.459
Servizi generali, formativi, assistenza legale ed approvvigionamenti per le Amministrazioni pubbliche (32.1)	362	409
LEGGE N. 94 DEL 1997 MODIFICHE ALLA LEGGE 5 AGOSTO 1978, N. 468, E SUCCESSIVE MODIFICAZIONI E INTEGRAZIONI, RECANTE NORME DI CONTABILITÀ GENERALE DELLO STATO IN MATERIA DI BILANCIO. DELEGA AL GOVERNO PER L'INDIVIDUAZIONE DELLE UNITÀ PREVISIONALI DI BASE DEL BILANCIO DELLO STATO	-	23
LEGGE FINANZIARIA N. 350 DEL 2003 DISPOSIZIONI PER LA FORMAZIONE DEL BILANCIO ANNUALE E PLURIENNALE DELLO STATO (LEGGE FINANZIARIA 2004).	27	27
ARTICOLO 3	27	27
LEGGE N. 196 DEL 2009 LEGGE DI CONTABILITÀ E FINANZA PUBBLICA	335	335
ARTICOLO 27	335	335
LEGGE DI BILANCIO N. 229 DEL 2012 BILANCIO DI PREVISIONE DELLO STATO PER L'ANNO FINANZIARIO 2013 E BILANCIO PLURIENNALE PER IL TRIENNIO 2013-2015	-	-
ARTICOLO 17	-	-
LEGGE DI VARIAZIONE AL BILANCIO N. 117 DEL 2013 PROVVEDIMENTO DI ASSESTAMENTO ANNO 2013	-	23
Indirizzo politico (32.2)	13.361	16.524
LEGGE N. 94 DEL 1997 MODIFICHE ALLA LEGGE 5 AGOSTO 1978, N. 468, E SUCCESSIVE MODIFICAZIONI E INTEGRAZIONI, RECANTE NORME DI CONTABILITÀ GENERALE DELLO STATO IN MATERIA DI BILANCIO. DELEGA AL GOVERNO PER L'INDIVIDUAZIONE DELLE UNITÀ PREVISIONALI DI BASE DEL BILANCIO DELLO STATO	3.643	4.630
DECRETO DEL PRESIDENTE DELLA REPUBBLICA N. 469 DEL 1999 REGOLAMENTO RECANTE NORME DI SEMPLIFICAZIONE DEL PROCEDIMENTO PER IL VERSAMENTO DI SOMME ALL'ENTRATA E LA RIASSEGNAZIONE ALLE UNITÀ PREVISIONALI DI BASE PER LA SPESA DEL BILANCIO DELLO STATO, CON PARTICOLARE RIFERIMENTO AI FINANZIAMENTI DELL'UNIONE EUROPEA, AI SENSI DELL'ARTICOLO 20, COMMA 8, DELLA LEGGE 15 MARZO 1997, N. 59.	5.186	5.186
ARTICOLO 2	5.186	5.186
LEGGE FINANZIARIA N. 350 DEL 2003 DISPOSIZIONI PER LA FORMAZIONE DEL BILANCIO ANNUALE E PLURIENNALE DELLO STATO (LEGGE FINANZIARIA 2004).	732	732
ARTICOLO 3	732	732
LEGGE N. 196 DEL 2009 LEGGE DI CONTABILITÀ E FINANZA PUBBLICA	1.719	2.622
ARTICOLO 21	-	-
ARTICOLO 26	291	291
ARTICOLO 27	589	589
ARTICOLO 28	839	839
ARTICOLO 29	-	902
DECRETO LEGGE N. 78 DEL 2010 MISURE URGENTI IN MATERIA DI STABILIZZAZIONE FINANZIARIA E DI COMPETITIVITÀ ECONOMICA	1.245	1.245
DECRETO LEGGE N. 98 DEL 2011 DISPOSIZIONI URGENTI PER LA STABILIZZAZIONE FINANZIARIA	-4	-4

04/07/2014

999/662/99

## ALLEGATO B/3 SPESE - VARIAZIONI 2013 PER MISSIONE, PROGRAMMA E PROVVEDIMENTI

(MIGLIAIA DI EURO)

	COMPETENZA	CASSA
DECRETO LEGGE N. 227 DEL 2012 PROROGA DELLE MISSIONI INTERNAZIONALI DELLE FORZE ARMATE E DI POLIZIA, INIZIATIVE DI COOPERAZIONE ALLO SVILUPPO E SOSTEGNO AI PROCESSI DI RICOSTRUZIONE E PARTECIPAZIONE ALLE INIZIATIVE DELLE ORGANIZZAZIONI INTERNAZIONALI PER IL CONSOLIDAMENTO DEI PROCESSI DI PACE E DI STABILIZZAZIONE	20	20
LEGGE DI BILANCIO N. 229 DEL 2012 BILANCIO DI PREVISIONE DELLO STATO PER L'ANNO FINANZIARIO 2013 E BILANCIO PLURIENNALE PER IL TRIENNIO 2013-2015	-1.862	-1.862
ARTICOLO 17	-1.862	-1.862
DECRETO LEGGE N. 35 DEL 2013 DISPOSIZIONI URGENTI PER IL PAGAMENTO DEI DEBITI SCADUTI DELLA PUBBLICA AMMINISTRAZIONE, PER IL RIEQUILIBRIO FINANZIARIO DEGLI ENTI TERRITORIALI, NONCHE' IN MATERIA DI VERSAMENTO DI TRIBUTI DEGLI ENTI LOCALI.	1.176	1.176
DECRETO LEGGE N. 54 DEL 2013 INTERVENTI URGENTI IN TEMA DI SOSPENSIONE DELL'IMPOSTA MUNICIPALE PROPRIA, DI RIFINANZIAMENTO DI AMMORTIZZATORI SOCIALI IN DEROGA, DI PROROGA IN MATERIA DI LAVORO A TEMPO DETERMINATO PRESSO LE PUBBLICHE AMMINISTRAZIONI E DI ELIMINAZIONE DEGLI STIPENDI DEI PARLAMENTARI MEMBRI DEL GOVERNO	-1.221	-1.221
DECRETO LEGGE N. 102 DEL 2013 DISPOSIZIONI URGENTI IN MATERIA DI IMU, DI ALTA FISCALITÀ IMMOBILIARE, DI SOSTEGNO ALLE POLITICHE ABITATIVE E DI FINANZA LOCALE, NONCHÉ DI CASSA INTEGRAZIONE GUADAGNI E DI TRATTAMENTI PENSIONISTICI	-730	-685
LEGGE DI VARIAZIONE AL BILANCIO N. 117 DEL 2013 PROVVEDIMENTO DI ASSESTAMENTO ANNO 2013	3.456	4.684
Servizi e affari generali per le amministrazioni di competenza (32.3)	160.796	204.545
LEGGE N. 385 DEL 1978 FONDO STRAORDINARIO - ESPOSTO IN TABELLA C	5.443	5.443
LEGGE N. 94 DEL 1997 MODIFICHE ALLA LEGGE 5 AGOSTO 1978, N. 468, E SUCCESSIVE MODIFICAZIONI E INTEGRAZIONI, RECANTE NORME DI CONTABILITÀ GENERALE DELLO STATO IN MATERIA DI BILANCIO. DELEGA AL GOVERNO PER L'INDIVIDUAZIONE DELLE UNITÀ PREVISIONALI DI BASE DEL BILANCIO DELLO STATO	29.153	45.769
DECRETO DEL PRESIDENTE DELLA REPUBBLICA N. 469 DEL 1999 REGOLAMENTO RECANTE NORME DI SEMPLIFICAZIONE DEL PROCEDIMENTO PER IL VERSAMENTO DI SOMME ALL'ENTRATA E LA RIASSEGNAZIONE ALLE UNITÀ PREVISIONALI DI BASE PER LA SPESA DEL BILANCIO DELLO STATO, CON PARTICOLARE RIFERIMENTO AI FINANZIAMENTI DELL'UNIONE EUROPEA, AI SENSI DELL'ARTICOLO 20, COMMA 8, DELLA LEGGE 15 MARZO 1997, N. 59.	29.076	29.076
ARTICOLO 2	29.076	29.076
LEGGE FINANZIARIA N. 350 DEL 2003 DISPOSIZIONI PER LA FORMAZIONE DEL BILANCIO ANNUALE E PLURIENNALE DELLO STATO (LEGGE FINANZIARIA 2004).	2.677	2.677
ARTICOLO 3	2.677	2.677
LEGGE N. 196 DEL 2009 LEGGE DI CONTABILITÀ E FINANZA PUBBLICA	41.080	48.228
ARTICOLO 21	-	-
ARTICOLO 26	30.287	30.287
ARTICOLO 27	5.887	5.887
ARTICOLO 28	4.906	4.906
ARTICOLO 29	-	7.148
DECRETO LEGGE N. 78 DEL 2010 MISURE URGENTI IN MATERIA DI STABILIZZAZIONE FINANZIARIA E DI COMPETITIVITÀ ECONOMICA	-	-
DECRETO LEGGE N. 98 DEL 2011 DISPOSIZIONI URGENTI PER LA STABILIZZAZIONE FINANZIARIA	866	866
DECRETO LEGGE N. 227 DEL 2012 PROROGA DELLE MISSIONI INTERNAZIONALI DELLE FORZE ARMATE E DI POLIZIA, INIZIATIVE DI COOPERAZIONE ALLO SVILUPPO E SOSTEGNO AI PROCESSI DI RICOSTRUZIONE E PARTECIPAZIONE ALLE INIZIATIVE DELLE ORGANIZZAZIONI INTERNAZIONALI PER IL CONSOLIDAMENTO DEI PROCESSI DI PACE E DI STABILIZZAZIONE	2.672	2.672

04/07/2014

999/662/100

## ALLEGATO B/3 SPESE - VARIAZIONI 2013 PER MISSIONE, PROGRAMMA E PROVVEDIMENTI

(MIGLIAIA DI EURO)

	COMPETENZA	CASSA
LEGGE DI BILANCIO N. 229 DEL 2012 BILANCIO DI PREVISIONE DELLO STATO PER L'ANNO FINANZIARIO 2013 E BILANCIO PLURIENNALE PER IL TRIENNIO 2013-2015	9.112	9.112
ARTICOLO 2	4.966	4.966
ARTICOLO 11	89	89
ARTICOLO 17	2.908	2.908
DECRETO LEGGE N. 35 DEL 2013 DISPOSIZIONI URGENTI PER IL PAGAMENTO DEI DEBITI SCADUTI DELLA PUBBLICA AMMINISTRAZIONE, PER IL RIEQUILIBRIO FINANZIARIO DEGLI ENTI TERRITORIALI, NONCHE' IN MATERIA DI VERSAMENTO DI TRIBUTI DEGLI ENTI LOCALI.	22.204	22.204
DECRETO LEGGE N. 69 DEL 2013 DISPOSIZIONI URGENTI PER IL RILANCIO DELL'ECONOMIA	15.475	15.475
DECRETO LEGGE N. 91 DEL 2013 DISPOSIZIONI URGENTI PER LA TUTELA, LA VALORIZZAZIONE E IL RILANCIO DEI BENI E DELLE ATTIVITA' CULTURALI E DEL TURISMO.	500	500
DECRETO LEGGE N. 102 DEL 2013 DISPOSIZIONI URGENTI IN MATERIA DI IMU, DI ALTA FISCALITÀ IMMOBILIARE, DI SOSTEGNO ALLE POLITICHE ABITATIVE E DI FINANZA LOCALE, NONCHE' DI CASSA INTEGRAZIONE GUADAGNI E DI TRATTAMENTI PENSIONISTICI	-4.860	-6.004
DECRETO LEGGE N. 114 DEL 2013 MISSIONI DI PACE	1.004	1.004
LEGGE DI VARIAZIONE AL BILANCIO N. 117 DEL 2013 PROVVEDIMENTO DI ASSESTAMENTO ANNO 2013	6.392	27.522
Servizi generali, formativi ed approvvigionamenti per le Amministrazioni pubbliche (32.4)	106.714	108.140
LEGGE N. 385 DEL 1978 FONDO STRAORDINARIO - ESPOSTO IN TABELLA C	511	511
LEGGE N. 94 DEL 1997 MODIFICHE ALLA LEGGE 5 AGOSTO 1978, N. 468, E SUCCESSIVE MODIFICAZIONI E INTEGRAZIONI, RECANTE NORME DI CONTABILITÀ GENERALE DELLO STATO IN MATERIA DI BILANCIO. DELEGA AL GOVERNO PER L'INDIVIDUAZIONE DELLE UNITA' PREVISIONALI DI BASE DEL BILANCIO DELLO STATO	850	1.007
DECRETO DEL PRESIDENTE DELLA REPUBBLICA N. 469 DEL 1999 REGOLAMENTO RECANTE NORME DI SEMPLIFICAZIONE DEL PROCEDIMENTO PER IL VERSAMENTO DI SOMME ALL'ENTRATA E LA RIASSEGNAZIONE ALLE UNITA' PREVISIONALI DI BASE PER LA SPESA DEL BILANCIO DELLO STATO, CON PARTICOLARE RIFERIMENTO AI FINANZIAMENTI DELL'UNIONE EUROPEA, AI SENSI DELL'ARTICOLO 20, COMMA 8, DELLA LEGGE 15 MARZO 1997, N. 59.	58.454	58.454
ARTICOLO 2	58.454	58.454
LEGGE FINANZIARIA N. 350 DEL 2003 DISPOSIZIONI PER LA FORMAZIONE DEL BILANCIO ANNUALE E PLURIENNALE DELLO STATO (LEGGE FINANZIARIA 2004).	471	471
ARTICOLO 3	471	471
LEGGE N. 196 DEL 2009 LEGGE DI CONTABILITÀ E FINANZA PUBBLICA	306	1.604
ARTICOLO 26	298	298
ARTICOLO 27	7	7
ARTICOLO 28	1	1
ARTICOLO 29	-	1.298
DECRETO LEGGE N. 78 DEL 2010 MISURE URGENTI IN MATERIA DI STABILIZZAZIONE FINANZIARIA E DI COMPETITIVITÀ ECONOMICA	-1.366	-1.366
DECRETO LEGGE N. 98 DEL 2011 DISPOSIZIONI URGENTI PER LA STABILIZZAZIONE FINANZIARIA	-63	-63
DECRETO LEGGE N. 179 DEL 2012 ULTERIORI MISURE URGENTI PER LA CRESCITA DEL PAESE	18.150	18.150
LEGGE DI BILANCIO N. 229 DEL 2012 BILANCIO DI PREVISIONE DELLO STATO PER L'ANNO FINANZIARIO 2013 E BILANCIO PLURIENNALE PER IL TRIENNIO 2013-2015	28.180	28.180

04/07/2014

999/662/101

## ALLEGATO B/3 SPESE - VARIAZIONI 2013 PER MISSIONE, PROGRAMMA E PROVVEDIMENTI

(MIGLIAIA DI EURO)

	COMPETENZA	CASSA
ARTICOLO 2	28.000	28.000
ARTICOLO 17	180	180
DECRETO LEGGE N. 101 DEL 2013 DISPOSIZIONI URGENTI PER IL PERSEGUIMENTO DI OBIETTIVI DI RAZIONALIZZAZIONE NELLE PUBBLICHE AMMINISTRAZIONI	-	-
DECRETO LEGGE N. 102 DEL 2013 DISPOSIZIONI URGENTI IN MATERIA DI IMU, DI ALTA FISCALITÀ IMMOBILIARE, DI SOSTEGNO ALLE POLITICHE ABITATIVE E DI FINANZA LOCALE, NONCHÉ DI CASSA INTEGRAZIONE GUADAGNI E DI TRATTAMENTI PENSIONISTICI	-682	-710
LEGGE DI VARIAZIONE AL BILANCIO N. 117 DEL 2013 PROVVEDIMENTO DI ASSESTAMENTO ANNO 2013	1.901	1.901
Rappresentanza, difesa in giudizio e consulenza legale in favore delle Amministrazioni dello Stato e degli enti autorizzati (32.5)	54.935	73.841
LEGGE N. 385 DEL 1978 FONDO STRAORDINARIO - ESPOSTO IN TABELLA C	127	127
LEGGE N. 94 DEL 1997 MODIFICHE ALLA LEGGE 5 AGOSTO 1978, N. 468, E SUCCESSIVE MODIFICAZIONI E INTEGRAZIONI, RECANTE NORME DI CONTABILITÀ GENERALE DELLO STATO IN MATERIA DI BILANCIO. DELEGA AL GOVERNO PER L'INDIVIDUAZIONE DELLE UNITÀ PREVISIONALI DI BASE DEL BILANCIO DELLO STATO	700	700
DECRETO DEL PRESIDENTE DELLA REPUBBLICA N. 469 DEL 1999 REGOLAMENTO RECANTE NORME DI SEMPLIFICAZIONE DEL PROCEDIMENTO PER IL VERSAMENTO DI SOMME ALL'ENTRATA E LA RIASSEGNAZIONE ALLE UNITÀ PREVISIONALI DI BASE PER LA SPESA DEL BILANCIO DELLO STATO, CON PARTICOLARE RIFERIMENTO AI FINANZIAMENTI DELL'UNIONE EUROPEA, AI SENSI DELL'ARTICOLO 20, COMMA 8, DELLA LEGGE 15 MARZO 1997, N. 59.	32.955	32.955
ARTICOLO 2	32.955	32.955
LEGGE N. 196 DEL 2009 LEGGE DI CONTABILITÀ E FINANZA PUBBLICA	12.808	31.718
ARTICOLO 26	12.080	12.080
ARTICOLO 27	88	88
ARTICOLO 28	640	640
ARTICOLO 29	-	18.909
DECRETO LEGGE N. 78 DEL 2010 MISURE URGENTI IN MATERIA DI STABILIZZAZIONE FINANZIARIA E DI COMPETITIVITÀ ECONOMICA	7.875	7.875
DECRETO LEGGE N. 98 DEL 2011 DISPOSIZIONI URGENTI PER LA STABILIZZAZIONE FINANZIARIA	-1	-1
LEGGE DI BILANCIO N. 229 DEL 2012 BILANCIO DI PREVISIONE DELLO STATO PER L'ANNO FINANZIARIO 2013 E BILANCIO PLURIENNALE PER IL TRIENNIO 2013-2015	-38	-38
ARTICOLO 2	-38	-38
ARTICOLO 17	-	-
DECRETO LEGGE N. 35 DEL 2013 DISPOSIZIONI URGENTI PER IL PAGAMENTO DEI DEBITI SCADUTI DELLA PUBBLICA AMMINISTRAZIONE, PER IL RIEQUILIBRIO FINANZIARIO DEGLI ENTI TERRITORIALI, NONCHÉ IN MATERIA DI VERSAMENTO DI TRIBUTI DEGLI ENTI LOCALI.	40	40
DECRETO LEGGE N. 102 DEL 2013 DISPOSIZIONI URGENTI IN MATERIA DI IMU, DI ALTA FISCALITÀ IMMOBILIARE, DI SOSTEGNO ALLE POLITICHE ABITATIVE E DI FINANZA LOCALE, NONCHÉ DI CASSA INTEGRAZIONE GUADAGNI E DI TRATTAMENTI PENSIONISTICI	-101	-101
LEGGE DI VARIAZIONE AL BILANCIO N. 117 DEL 2013 PROVVEDIMENTO DI ASSESTAMENTO ANNO 2013	569	566
Fondi da ripartire (33)	-6.706.484	-9.972.005
Fondi da assegnare (33.1)	-2.544.043	-2.914.363

04/07/2014

999/662/102

## ALLEGATO B/3 SPESE - VARIAZIONI 2013 PER MISSIONE, PROGRAMMA E PROVVEDIMENTI

(MIGLIAIA DI EURO)

	COMPETENZA	CASSA
LEGGE N. 385 DEL 1978 FONDO STRAORDINARIO - ESPOSTO IN TABELLA C	-32.270	-32.270
LEGGE N. 183 DEL 1987 COORDINAMENTO DELLE POLITICHE RIGUARDANTI L'APPARTENENZA DELL'ITALIA ALLE COMUNITA' EUROPEE ED ADEGUAMENTO DELL'ORDINAMENTO INTERNO AGLI ATTI NORMATIVI COMUNITARI	1.601	1.601
LEGGE N. 94 DEL 1997 MODIFICHE ALLA LEGGE 5 AGOSTO 1978, N. 468, E SUCCESSIVE MODIFICAZIONI E INTEGRAZIONI, RECANTE NORME DI CONTABILITA' GENERALE DELLO STATO IN MATERIA DI BILANCIO. DELEGA AL GOVERNO PER L'INDIVIDUAZIONE DELLE UNITA' PREVISIONALI DI BASE DEL BILANCIO DELLO STATO	-1.796.788	-1.822.931
DECRETO DEL PRESIDENTE DELLA REPUBBLICA N. 469 DEL 1999 REGOLAMENTO RECANTE NORME DI SEMPLIFICAZIONE DEL PROCEDIMENTO PER IL VERSAMENTO DI SOMME ALL'ENTRATA E LA RIASSEGNAZIONE ALLE UNITA' PREVISIONALI DI BASE PER LA SPESA DEL BILANCIO DELLO STATO, CON PARTICOLARE RIFERIMENTO AI FINANZIAMENTI DELL'UNIONE EUROPEA, AI SENSI DELL'ARTICOLO 20, COMMA 8, DELLA LEGGE 15 MARZO 1997, N. 59.	208.129	208.129
ARTICOLO 2	208.129	208.129
LEGGE N. 89 DEL 2001 PREVISIONE DI EQUA RIPARAZIONE IN CASO DI VIOLAZIONE DEL TERMINE RAGIONEVOLE DEL PROCESSO E MODIFICA DELL'ARTICOLO 375 DEL CODICE DI PROCEDURA CIVILE	-55.000	-55.000
LEGGE N. 3 DEL 2003 DISPOSIZIONI ORDINAMENTALI IN MATERIA DI PUBBLICA AMMINISTRAZIONE	-1.713	-1.713
ARTICOLO 27	-1.713	-1.713
LEGGE FINANZIARIA N. 244 DEL 2007 DISPOSIZIONI PER LA FORMAZIONE DEL BILANCIO ANNUALE E PLURIENNALE DELLO STATO (LEGGE FINANZIARIA 2007)	-61.491	-61.491
ARTICOLO 2	-61.491	-61.491
LEGGE N. 196 DEL 2009 LEGGE DI CONTABILITA' E FINANZA PUBBLICA	53.605	423.972
ARTICOLO 26	51.260	51.260
ARTICOLO 27	2.345	2.345
ARTICOLO 29	-	370.367
DECRETO LEGGE N. 78 DEL 2010 MISURE URGENTI IN MATERIA DI STABILIZZAZIONE FINANZIARIA E DI COMPETITIVITA' ECONOMICA	-25.641	-25.641
DECRETO LEGGE N. 98 DEL 2011 DISPOSIZIONI URGENTI PER LA STABILIZZAZIONE FINANZIARIA	-2.073	-2.073
DECRETO LEGGE N. 95 DEL 2012 DISPOSIZIONI URGENTI PER LA REVISIONE DELLA SPESA PUBBLICA CON INVARIANZA DEI SERVIZI AI CITTADINI	-	-7.376
DECRETO LEGGE N. 223 DEL 2012 DISPOSIZIONI URGENTI PER LO SVOLGIMENTO DELLE ELEZIONI POLITICHE NELL'ANNO 2013	-1.050	-1.050
LEGGE DI STABILITA' N. 228 DEL 2012 DISPOSIZIONI PER LA FORMAZIONE DEL BILANCIO ANNUALE E PLURIENNALE DELLO STATO (LEGGE DI STABILITA' 2012)	-16.000	-16.000
ARTICOLO 1	-16.000	-16.000
LEGGE DI BILANCIO N. 229 DEL 2012 BILANCIO DI PREVISIONE DELLO STATO PER L'ANNO FINANZIARIO 2013 E BILANCIO PLURIENNALE PER IL TRIENNIO 2013-2015	-519.681	-974.241
ARTICOLO 2	-435.605	-837.952
ARTICOLO 7	-1.443	-1.443
ARTICOLO 11	-8.709	-8.709
ARTICOLO 12	-1.607	-1.607
ARTICOLO 17	-70.416	-122.631

04/07/2014

999/662/103

## ALLEGATO B/3 SPESE - VARIAZIONI 2013 PER MISSIONE, PROGRAMMA E PROVVEDIMENTI

(MIGLIAIA DI EURO)

	COMPETENZA	CASSA
DECRETO LEGGE N. 35 DEL 2013 DISPOSIZIONI URGENTI PER IL PAGAMENTO DEI DEBITI SCADUTI DELLA PUBBLICA AMMINISTRAZIONE, PER IL RIEQUILIBRIO FINANZIARIO DEGLI ENTI TERRITORIALI, NONCHE' IN MATERIA DI VERSAMENTO DI TRIBUTI DEGLI ENTI LOCALI.	-3.000	-3.000
DECRETO LEGGE N. 69 DEL 2013 DISPOSIZIONI URGENTI PER IL RILANCIO DELL'ECONOMIA	-5.300	-5.300
DECRETO LEGGE N. 76 DEL 2013 PRIMI INTERVENTI URGENTI PER LA PROMOZIONE DELL' OCCUPAZIONE, IN PARTICOLARE GIOVANILE, DELLA COESIONE SOCIALE, NONCHE' IN MATERIA DI IMPOSTA SUL VALORE AGGIUNTO (IVA) E ALTRE MISURE FINANZIARIE URGENTI	-92.550	-92.550
DECRETO LEGGE N. 93 DEL 2013 DISPOSIZIONI URGENTI IN MATERIA DI SICUREZZA E PER IL CONTRASTO DELLA VIOLENZA DI GENERE, NONCHE' IN TEMA DI PROTEZIONE CIVILE E DI COMMISSARIAMENTO DELLE PROVINCE	-22.300	-271.086
DECRETO LEGGE N. 101 DEL 2013 DISPOSIZIONI URGENTI PER IL PERSEGUIMENTO DI OBIETTIVI DI RAZIONALIZZAZIONE NELLE PUBBLICHE AMMINISTRAZIONI	-600	-600
DECRETO LEGGE N. 102 DEL 2013 DISPOSIZIONI URGENTI IN MATERIA DI IMU, DI ALTA FISCALITÀ IMMOBILIARE, DI SOSTEGNO ALLE POLITICHE ABITATIVE E DI FINANZA LOCALE, NONCHE' DI CASSA INTEGRAZIONE GUADAGNI E DI TRATTAMENTI PENSIONISTICI	-236.308	-236.308
DECRETO LEGGE N. 114 DEL 2013 MISSIONI DI PACE	-163.484	-163.484
LEGGE DI VARIAZIONE AL BILANCIO N. 117 DEL 2013 PROVVEDIMENTO DI ASSESTAMENTO ANNO 2013	37.871	34.050
DECRETO LEGGE N. 120 DEL 2013 MISURE URGENTI DI RIEQUILIBRIO DELLA FINANZA PUBBLICA NONCHE' IN MATERIA DI IMMIGRAZIONE	190.000	190.000
Fondi di riserva e speciali (33.2)	-4.162.441	-7.057.642
DECRETO DEL PRESIDENTE DELLA REPUBBLICA N. 469 DEL 1999 REGOLAMENTO RECANTE NORME DI SEMPLIFICAZIONE DEL PROCEDIMENTO PER IL VERSAMENTO DI SOMME ALL'ENTRATA E LA RIASSEGNAZIONE ALLE UNITA' PREVISIONALI DI BASE PER LA SPESA DEL BILANCIO DELLO STATO, CON PARTICOLARE RIFERIMENTO AI FINANZIAMENTI DELL'UNIONE EUROPEA, AI SENSI DELL'ARTICOLO 20, COMMA 8, DELLA LEGGE 15 MARZO 1997, N. 59.	635.613	635.613
ARTICOLO 2	635.613	635.613
LEGGE N. 196 DEL 2009 LEGGE DI CONTABILITÀ E FINANZA PUBBLICA	-6.462.363	-9.357.564
ARTICOLO 26	-650.389	-650.389
ARTICOLO 27	-5.451.914	-5.451.914
ARTICOLO 28	-360.060	-360.060
ARTICOLO 29	-	-2.895.202
DECRETO LEGGE N. 78 DEL 2010 MISURE URGENTI IN MATERIA DI STABILIZZAZIONE FINANZIARIA E DI COMPETITIVITÀ ECONOMICA	-2.009	-2.009
DECRETO LEGGE N. 98 DEL 2011 DISPOSIZIONI URGENTI PER LA STABILIZZAZIONE FINANZIARIA	-125	-125
DECRETO LEGGE N. 95 DEL 2012 DISPOSIZIONI URGENTI PER LA REVISIONE DELLA SPESA PUBBLICA CON INVARIANZA DEI SERVIZI AI CITTADINI	1.716.302	1.716.302
DECRETO LEGGE N. 174 DEL 2012 DISPOSIZIONI URGENTI IN MATERIA DI FINANZA E FUNZIONAMENTO DEGLI ENTI TERRITORIALI, NONCHE' ULTERIORI DISPOSIZIONI IN FAVORE DELLE ZONE TERREMOTATE NEL MAGGIO 2012.	-100.000	-100.000
LEGGE N. 183 DEL 2012 RATIFICA DELL'ACCORDO TRA IL GOVERNO DELLA REPUBBLICA ITALIANA ED IL GOVERNO DELLA REPUBBLICA DELL'INDIA SUL TRASFERIMENTO DELLE PERSONE CONDANNATE, FATTO A ROMA IL 10 AGOSTO 2012	-99	-99
LEGGE N. 201 DEL 2012 RATIFICA ED ESECUZIONE DELL'ACCORDO DI COOPERAZIONE SCIENTIFICA E TECNOLOGICA TRA IL GOVERNO DELLA REPUBBLICA ITALIANA ED IL GOVERNO DELLA REPUBBLICA DI SERBIA, CON ALLEGATO, FATTO A ROMA IL 21 DICEMBRE 2009	-207	-207

04/07/2014

999/662/104

## ALLEGATO B/3 SPESE - VARIAZIONI 2013 PER MISSIONE, PROGRAMMA E PROVVEDIMENTI

(MIGLIAIA DI EURO)

	COMPETENZA	CASSA
LEGGE N. 212 DEL 2012 RATIFICA ED ESECUZIONE DELL'ACCORDO DI COOPERAZIONE CULTURALE E DI ISTRUZIONE TRA IL GOVERNO DELLA REPUBBLICA ITALIANA ED IL GOVERNO DELLA REPUBBLICA DI SERBIA, FATTO A ROMA IL 13 NOVEMBRE 2009	-363	-363
DECRETO LEGGE N. 227 DEL 2012 PROROGA DELLE MISSIONI INTERNAZIONALI DELLE FORZE ARMATE E DI POLIZIA, INIZIATIVE DI COOPERAZIONE ALLO SVILUPPO E SOSTEGNO AI PROCESSI DI RICOSTRUZIONE E PARTECIPAZIONE ALLE INIZIATIVE DELLE ORGANIZZAZIONI INTERNAZIONALI PER IL CONSOLIDAMENTO DEI PROCESSI DI PACE E DI STABILIZZAZIONE	-11.819	-11.819
LEGGE N. 14 DEL 2013 RATIFICA ED ESECUZIONE DELL'ACCORDO SUL TRASFERIMENTO DELLE PERSONE CONDANNATE TRA IL GOVERNO DELLA REPUBBLICA ITALIANA ED IL GOVERNO DELLA REPUBBLICA ARABA D'EGITTO, FATTO A IL CAIRO IL 15 FEBBRAIO 2001	-6	-6
DECRETO LEGGE N. 35 DEL 2013 DISPOSIZIONI URGENTI PER IL PAGAMENTO DEI DEBITI SCADUTI DELLA PUBBLICA AMMINISTRAZIONE, PER IL RIEQUILIBRIO FINANZIARIO DEGLI ENTI TERRITORIALI, NONCHE' IN MATERIA DI VERSAMENTO DI TRIBUTI DEGLI ENTI LOCALI.	-7.000	-7.000
DECRETO LEGGE N. 43 DEL 2013 DISPOSIZIONI URGENTI PER IL RILANCIO DELL'AREA INDUSTRIALE DI PIOMBINO, DI CONTRASTO AD EMERGENZE AMBIENTALI, IN FAVORE DELLE ZONE TERREMOTATE DEL MAGGIO 2012 E PER ACCELERARE LA RICOSTRUZIONE IN ABRUZZO E LA REALIZZAZIONE DEGLI INTERVENTI PER EXPO 2015.	-1.500	-1.500
DECRETO LEGGE N. 54 DEL 2013 INTERVENTI URGENTI IN TEMA DI SOSPENSIONE DELL'IMPOSTA MUNICIPALE PROPRIA, DI RIFINANZIAMENTO DI AMMORTIZZATORI SOCIALI IN DEROGA, DI PROROGA IN MATERIA DI LAVORO A TEMPO DETERMINATO PRESSO LE PUBBLICHE AMMINISTRAZIONI E DI ELIMINAZIONE DEGLI STIPENDI DEI PARLAMENTARI MEMBRI DEL GOVERNO	-5.100	-5.100
DECRETO LEGGE N. 69 DEL 2013 DISPOSIZIONI URGENTI PER IL RILANCIO DELL'ECONOMIA	-7.650	-7.650
DECRETO LEGGE N. 76 DEL 2013 PRIMI INTERVENTI URGENTI PER LA PROMOZIONE DELL' OCCUPAZIONE, IN PARTICOLARE GIOVANILE, DELLA COESIONE SOCIALE, NONCHE' IN MATERIA DI IMPOSTA SUL VALORE AGGIUNTO (IVA) E ALTRE MISURE FINANZIARIE URGENTI	-2.000	-2.000
DECRETO LEGGE N. 91 DEL 2013 DISPOSIZIONI URGENTI PER LA TUTELA, LA VALORIZZAZIONE E IL RILANCIO DEI BENI E DELLE ATTIVITA' CULTURALI E DEL TURISMO.	-3.600	-3.600
DECRETO LEGGE N. 93 DEL 2013 DISPOSIZIONI URGENTI IN MATERIA DI SICUREZZA E PER IL CONTRASTO DELLA VIOLENZA DI GENERE, NONCHE' IN TEMA DI PROTEZIONE CIVILE E DI COMMISSARIAMENTO DELLE PROVINCE	-1.000	-1.000
LEGGE N. 100 DEL 2013 PROTOCOLLO DI INTESA TRA IL GOVERNO DELLA REPUBBLICA ITALIANA E L'ORGANIZZAZIONE DELLE NAZIONI UNITE PER L'EDUCAZIONE LA SCIENZA E LA CULTURA RELATIVO AL FUNZIONAMENTO IN ITALIA, A PERUGIA DELL'UNESCO PROGRAMME OFFICE ON GLOBAL WATER ASSESSMENT, CHE OSPITA IL SEGRETARIATO DEL WORD WATER ASSESSMENT PROGRAMME, FIRMATO A PARIGI IL 12 SETTEMBRE 2012	-2.315	-2.315
DECRETO LEGGE N. 101 DEL 2013 DISPOSIZIONI URGENTI PER IL PERSEGUIMENTO DI OBIETTIVI DI RAZIONALIZZAZIONE NELLE PUBBLICHE AMMINISTRAZIONI	-1.500	-1.500
DECRETO LEGGE N. 114 DEL 2013 MISSIONI DI PACE	-5.700	-5.700
LEGGE DI VARIAZIONE AL BILANCIO N. 117 DEL 2013 PROVVEDIMENTO DI ASSESTAMENTO ANNO 2013	100.000	100.000
Debito pubblico (34)	-4.874.283	-4.305.206
Oneri per il servizio del debito statale (34.1)	180.433	282.735
LEGGE N. 94 DEL 1997 MODIFICHE ALLA LEGGE 5 AGOSTO 1978, N. 468, E SUCCESSIVE MODIFICAZIONI E INTEGRAZIONI, RECANTE NORME DI CONTABILITA' GENERALE DELLO STATO IN MATERIA DI BILANCIO. DELEGA AL GOVERNO PER L'INDIVIDUAZIONE DELLE UNITA' PREVISIONALI DI BASE DEL BILANCIO DELLO STATO	-	2.302
DECRETO DEL PRESIDENTE DELLA REPUBBLICA N. 469 DEL 1999 REGOLAMENTO RECANTE NORME DI SEMPLIFICAZIONE DEL PROCEDIMENTO PER IL VERSAMENTO DI SOMME ALL'ENTRATA E LA RASSEGNAZIONE ALLE UNITA' PREVISIONALI DI BASE PER LA SPESA DEL BILANCIO DELLO STATO, CON PARTICOLARE RIFERIMENTO AI FINANZIAMENTI DELL'UNIONE EUROPEA, AI SENSI DELL'ARTICOLO 20, COMMA 8, DELLA LEGGE 15 MARZO 1997, N. 59.	1.484.305	1.484.305
ARTICOLO 2	1.484.305	1.484.305

04/07/2014

999/662/105

## ALLEGATO B/3 SPESE - VARIAZIONI 2013 PER MISSIONE, PROGRAMMA E PROVVEDIMENTI

(MIGLIAIA DI EURO)

	COMPETENZA	CASSA
LEGGE DI BILANCIO N. 229 DEL 2012 BILANCIO DI PREVISIONE DELLO STATO PER L'ANNO FINANZIARIO 2013 E BILANCIO PLURIENNALE PER IL TRIENNIO 2013-2015	-	-
ARTICOLO 17	-	-
DECRETO LEGGE N. 35 DEL 2013 DISPOSIZIONI URGENTI PER IL PAGAMENTO DEI DEBITI SCADUTI DELLA PUBBLICA AMMINISTRAZIONE, PER IL RIEQUILIBRIO FINANZIARIO DEGLI ENTI TERRITORIALI, NONCHE' IN MATERIA DI VERSAMENTO DI TRIBUTI DEGLI ENTI LOCALI.	500	500
DECRETO LEGGE N. 69 DEL 2013 DISPOSIZIONI URGENTI PER IL RILANCIO DELL'ECONOMIA	6.100	6.100
LEGGE DI VARIAZIONE AL BILANCIO N. 117 DEL 2013 PROVVEDIMENTO DI ASSESTAMENTO ANNO 2013	-1.310.472	-1.210.472
Rimborsi del debito statale (34.2)	-5.054.716	-4.587.941
DECRETO DEL PRESIDENTE DELLA REPUBBLICA N. 469 DEL 1999 REGOLAMENTO RECANTE NORME DI SEMPLIFICAZIONE DEL PROCEDIMENTO PER IL VERSAMENTO DI SOMME ALL'ENTRATA E LA RIASSEGNAZIONE ALLE UNITA' PREVISIONALI DI BASE PER LA SPESA DEL BILANCIO DELLO STATO, CON PARTICOLARE RIFERIMENTO AI FINANZIAMENTI DELL'UNIONE EUROPEA, AI SENSI DELL'ARTICOLO 20, COMMA 8, DELLA LEGGE 15 MARZO 1997, N. 59.	9.945.284	9.945.284
ARTICOLO 2	9.945.284	9.945.284
LEGGE N. 196 DEL 2009 LEGGE DI CONTABILITÀ E FINANZA PUBBLICA	-	366.775
ARTICOLO 29	-	366.775
LEGGE DI BILANCIO N. 229 DEL 2012 BILANCIO DI PREVISIONE DELLO STATO PER L'ANNO FINANZIARIO 2013 E BILANCIO PLURIENNALE PER IL TRIENNIO 2013-2015	-	-
ARTICOLO 17	-	-
LEGGE DI VARIAZIONE AL BILANCIO N. 117 DEL 2013 PROVVEDIMENTO DI ASSESTAMENTO ANNO 2013	-15.000.000	-14.900.000
TOTALE COMPLESSIVO	33.921.926	38.636.358



**ALLEGATO C/1 DIMOSTRAZIONE DELLE MODIFICHE ALLE RISULTANZE DIFFERENZIALI DEL BILANCIO 2013  
PER EFFETTO DELLE VARIAZIONI DISPOSTE A TUTTO IL MESE DI DICEMBRE 2013  
(COMPETENZA)**

Norme/Leggi	Risparmio pubblico	Saldo netto da finanziare	Indebitamento netto	Ricorso al mercato
<b>ASSESTAMENTO DEL BILANCIO DELLO STATO</b>				
LVB n. 117 / 2013	-11.648.072.408,69	-11.722.241.276,69	-11.772.241.276,69	3.277.758.722,31
PROVVEDIMENTO DI ASSESTAMENTO ANNO 2012	-11.648.072.408,69	-11.722.241.276,69	-11.772.241.276,69	3.277.758.722,31
<b>DPR 469/99, ART. 2, 2 COMMA</b>	-1.372.508.263,00	-1.160.064.073,00	-1.627.975.511,00	-7.957.812.863,00
DPR n. 469 / 1999 art. 2, comma 1	469.138.461,00	68.135.869,00	68.135.869,00	68.135.869,00
RIASSEGNAZIONE D'ENTRATA PRIMA DEL 31 OTTOBRE				
DPR n. 469 / 1999 art. 2, comma 2	-1.841.646.724,00	-1.228.199.942,00	-1.696.111.380,00	-8.025.948.732,00
RIASSEGNAZIONI DI ENTRATA SUCCESSIVE AL 31 OTTOBRE				
<b>DPR 469/99, ART. 2 C. 1</b>	917.552.578,00	-6.450.084.343,00	853.730.461,00	-9.597.619.879,00
DPR n. 469 / 1999 art. 2, comma 1	917.076.757,00	-6.450.814.177,00	853.000.627,00	-9.598.349.713,00
RIASSEGNAZIONE D'ENTRATA PRIMA DEL 31 OTTOBRE				
DPR n. 469 / 1999 art. 2, comma 2	775.821,00	729.834,00	729.834,00	729.834,00
RIASSEGNAZIONI DI ENTRATA SUCCESSIVE AL 31 OTTOBRE				
<b>FONDO DI RISERVA PER SPESE IMPREVISTE (L. 196/2009 ART. 28 COMMA 2)</b>	58.500.000,00	0,00	0,00	0,00
L. n. 196 / 2009 art. 28, comma 1	58.500.000,00	0,00	0,00	0,00
FONDO DI RISERVA PER LE SPESE IMPREVISTE				
<b>FONDO DI RISERVA PER SPESE OBBLIGATORIE E D'ORDINE (L. 196/2009 ART. 26 COMMA 2)</b>	120.179.088,00	0,00	3.000.000,00	0,00
L. n. 196 / 2009 art. 26, comma 1	120.179.088,00	0,00	3.000.000,00	0,00
FONDO DI RISERVA PER LE SPESE OBBLIGATORIE				
<b>FONDO SPECIALE PER LA RIASSEGNAZIONE RESIDUI PASSIVI SPESA IN CONTO CAPITALE ELIMINATI NEGLI ESERCIZI PRECEDENTI PER PERENZIONE AMMINISTRATIVA (L. 196/2009 ART. 27 C. 2 PUNTO 2))</b>	0,00	0,00	1.170.341,00	0,00
L. n. 196 / 2009 art. 27, comma 1, punto 2	0,00	0,00	1.170.341,00	0,00
FONDO SPECIALE PER LA REISCRIZIONE IN BILANCIO DI RESIDUI PASSIVI PERENTI DELLE SPESE IN CONTO CAPITALE				

Norme/Leggi		Risparmio pubblico	Saldo netto da finanziare	Indebitamento netto	Ricorso al mercato
<b>MODIFICHE IN DIPENDENZA DI ALTRE NORME</b>					
DL n. 102 / 2013	DISPOSIZIONI URGENTI IN MATERIA DI IMU, DI ALTA FISCALITÀ IMMOBILIARE, DI SOSTEGNO ALLE POLITICHE ABITATIVE E DI FINANZA LOCALE, NONCHÉ DI CASSA INTEGRAZIONE GUADAGNI E DI TRATTAMENTI PENSIONISTICI	-2.766.660.037,00	-19.411.964.192,00	-2.741.089.571,00	-19.411.964.192,00
DL n. 104 / 2013	MISURE URGENTI IN MATERIA DI ISTRUZIONE, UNIVERSITÀ E RICERCA	-488.773.169,00	-7.102.231.848,00	116.370.327,00	-7.102.231.848,00
DL n. 114 / 2013	MISSIONI DI PACE	250.000,00	250.000,00	250.000,00	250.000,00
DL n. 120 / 2013	MISURE URGENTI DI RIEQUILIBRIO DELLA FINANZA PUBBLICA NONCHÉ IN MATERIA DI IMMIGRAZIONE	530.012,00	0,00	0,00	0,00
DL n. 133 / 2013	DISPOSIZIONI URGENTI CONCERNENTI L'IMU, L'ALIENAZIONE DI IMMOBILI PUBBLICI E LA BANCA D'ITALIA	10.000.000,00	45.000.000,00	10.000.000,00	45.000.000,00
DL n. 174 / 2012	DISPOSIZIONI URGENTI IN MATERIA DI FINANZA E FUNZIONAMENTO DEGLI ENTI TERRITORIALI, NONCHÉ ULTERIORI DISPOSIZIONI IN FAVORE DELLE ZONE TERREMOTATE NEL MAGGIO 2012.	2.902.751,00	2.902.751,00	2.902.751,00	2.902.751,00
DL n. 179 / 2012	ULTERIORI MISURE URGENTI PER LA CRESCITA DEL PAESE	0,00	10.000.000,00	100.000.000,00	10.000.000,00
DL n. 227 / 2012	PROROGA DELLE MISSIONI INTERNAZIONALI DELLE FORZE ARMATE E DI POLIZIA, INIZIATIVE DI COOPERAZIONE ALLO SVILUPPO E SOSTEGNO AI PROCESSI DI RICOSTRUZIONE E PARTECIPAZIONE ALLE INIZIATIVE DELLE ORGANIZZAZIONI INTERNAZIONALI PER IL CONSOLIDAMENTO DEI PROCESSI DI PACE E DI STABILIZZAZIONE	262.450.000,00	31.450.000,00	31.450.000,00	31.450.000,00
DL n. 35 / 2013	DISPOSIZIONI URGENTI PER IL PAGAMENTO DEI DEBITI SCADUTI DELLA PUBBLICA AMMINISTRAZIONE, PER IL RIEQUILIBRIO FINANZIARIO DEGLI ENTI TERRITORIALI, NONCHÉ IN MATERIA DI VERSAMENTO DI TRIBUTI DEGLI ENTI LOCALI.	1.232.500,00	0,00	0,00	0,00
DL n. 43 / 2013	DISPOSIZIONI URGENTI PER IL RILANCIO DELL'AREA INDUSTRIALE DI PIOMBINO, DI CONTRASTO AD EMERGENZE AMBIENTALI, IN FAVORE DELLE ZONE TERREMOTATE DEL MAGGIO 2012 E PER ACCELERARE LA RICOSTRUZIONE IN ABRUZZO E LA REALIZZAZIONE DEGLI INTERVENTI PER EXPO 2015.	-944.271.448,00	-10.451.000.000,00	-1.053.006.281,00	-10.451.000.000,00
DL n. 54 / 2013	INTERVENTI URGENTI IN TEMA DI SOSPENSIONE DELL'IMPOSTA MUNICIPALE PROPRIA, DI RIFINANZIAMENTO DI AMMORTIZZATORI SOCIALI IN DEROGA, DI PROROGA IN MATERIA DI LAVORO A TEMPO DETERMINATO PRESSO LE PUBBLICHE AMMINISTRAZIONI E DI ELIMINAZIONE DEGLI STIPENDI DEI PARLAMENTARI MEMBRI DEL GOVERNO	7.500.000,00	0,00	0,00	0,00
		-98.660.565,00	1.339.435,00	1.339.435,00	1.339.435,00

Norme/Leggi	Risparmio pubblico	Saldo netto da finanziare	Indebitamento netto	Ricorso al mercato
DL n. 63 / 2013 DISPOSIZIONI URGENTI PER IL RECEPIMENTO DELLA DIRETTIVA 2010/81/UE DEL PARLAMENTO EUROPEO E DEL CONSIGLIO DEL 19 MAGGIO 2010, SULLA PRESTAZIONE ENERGETICA NELL'EDILIZIA PER LA DEFINIZIONE DELLE PROCEDURE D'INFRAZIONE AVVIATE DALLA COMMISSIONE EUROPEA, NONCHE' ALTRE DISPOSIZIONI IN MATERIA DI COESIONE SOCIALE	17.900.000,00	17.900.000,00	17.900.000,00	17.900.000,00
DL n. 69 / 2013 DISPOSIZIONI URGENTI PER IL RILANCIO DELL'ECONOMIA	5.050.000,00	0,00	0,00	0,00
DL n. 76 / 2013 PRIMI INTERVENTI URGENTI PER LA PROMOZIONE DELL' OCCUPAZIONE, IN PARTICOLARE GIOVANILE, DELLA COESIONE SOCIALE, NONCHE' IN MATERIA DI IMPOSTA SUL VALORE AGGIUNTO (IVA) E ALTRE MISURE FINANZIARIE URGENTI	6.850.000,00	6.850.000,00	6.850.000,00	6.850.000,00
DL n. 78 / 2010 MISURE URGENTI IN MATERIA DI STABILIZZAZIONE FINANZIARIA E DI COMPETITIVITA' ECONOMICA	-92.086.928,00	0,00	-610.040,00	0,00
DL n. 91 / 2013 DISPOSIZIONI URGENTI PER LA TUTELA, LA VALORIZZAZIONE E IL RILANCIO DEI BENI E DELLE ATTIVITA' CULTURALI E DEL TURISMO.	-899.254,00	746,00	746,00	746,00
DL n. 95 / 2012 DISPOSIZIONI URGENTI PER LA REVISIONE DELLA SPESA PUBBLICA CON INVARIANZA DEI SERVIZI AI CITTADINI	-1.218.150.988,00	-1.716.301.976,00	-1.716.301.976,00	-1.716.301.976,00
DL n. 98 / 2011 DISPOSIZIONI URGENTI PER LA STABILIZZAZIONE FINANZIARIA	62.606.752,00	45.000.000,00	44.888.767,00	45.000.000,00
LF n. 350 / 2003 art. 3, comma 165 CARTOLARIZZAZIONE ENTI PUBBLICI	-301.089.700,00	-303.123.300,00	-303.123.300,00	-303.123.300,00
<b>PROVVEDIMENTI CON COPERTURA A CARICO DELL'ENTRATA</b>	<b>-17.604.342,00</b>	<b>-18.472.020,00</b>	<b>-18.472.020,00</b>	<b>-18.472.020,00</b>
DLG n. 184 / 2008 DISCIPLINA DELLE MODALITA' DI RIFINANZIAMENTO DEI CONTROLLI SANITARI UFFICIALI IN ATTUAZIONE DEL REGOLAMENTO (CE) N. 882/2004	108,00	108,00	108,00	108,00
LB n. 229 / 2012 BILANCIO DI PREVISIONE DELLO STATO PER L'ANNO FINANZIARIO 2013 E BILANCIO PLURIENNALE PER IL TRIENNIO 2013-2015	-18.472.128,00	-18.472.128,00	-18.472.128,00	-18.472.128,00
LB n. 229 / 2012 art. 6, comma 5 OPERAZIONI IN VALUTA ESTERA NON CONVERTIBILI PARI ALLE DISPONIBILITA' ESISTENTI NEI CONTI CORRENTI VALUTA TESORO	437.151,00	0,00	0,00	0,00
L n. 183 / 1987 COORDINAMENTO DELLE POLITICHE RIGUARDANTI L'APPARTENENZA DELL'ITALIA ALLE COMUNITA' EUROPEE ED ADEGUAMENTO DELL'ORDINAMENTO INTERNO AGLI ATTI NORMATIVI COMUNITARI	430.527,00	0,00	0,00	0,00

Norme/Leggi	Risparmio pubblico	Saldo netto da finanziare	Indebitamento netto	Ricorso al mercato
<b>PROVVEDIMENTI LEGISLATIVI CON COPERTURA FINANZIARIA A CARICO DI DISPONIBILITA' DEL PRECEDENTE ESERCIZIO (L. 196/2009, ART. 18 COMMA 3)</b>	<b>-5.806,00</b>	<b>-5.806,00</b>	<b>-5.806,00</b>	<b>-5.806,00</b>
L.n. 14 / 2013 RATIFICA ED ESECUZIONE DELL'ACCORDO SUL TRASFERIMENTO DELLE PERSONE CONDANNATE TRA IL GOVERNO DELLA REPUBBLICA ITALIANA ED IL GOVERNO DELLA REPUBBLICA ARABA D'EGITTO, FATTO A IL CAIRO IL 15 FEBBRAIO 2001	-5.806,00	-5.806,00	-5.806,00	-5.806,00
<b>RIPARTIZIONI DI FONDI</b>	<b>1.021.831.925,90</b>	<b>-9.926.875,00</b>	<b>-6.050.843,00</b>	<b>0,00</b>
DL n. 207 / 2012	-200.000,00	0,00	0,00	0,00
DISPOSIZIONI URGENTI A TUTELA DELLA SALUTE, DELL'AMBIENTE E DEI LIVELLI DI OCCUPAZIONE, IN CASO DI CRISI DI STABILIMENTI INDUSTRIALI DI INTERESSE STRATEGICO NAZIONALE				
DL n. 227 / 2012	685.500,00	0,00	0,00	0,00
PROROGA DELLE MISSIONI INTERNAZIONALI DELLE FORZE ARMATE E DI POLIZIA, INIZIATIVE DI COOPERAZIONE ALLO SVILUPPO E SOSTEGNO AI PROCESSI DI RICOSTRUZIONE E PARTECIPAZIONE ALLE INIZIATIVE DELLE ORGANIZZAZIONI INTERNAZIONALI PER IL CONSOLIDAMENTO DEI PROCESSI DI PACE E DI STABILIZZAZIONE				
DL n. 35 / 2013	-6.230.768,00	0,00	0,00	0,00
DISPOSIZIONI URGENTI PER IL PAGAMENTO DEI DEBITI SCADUTI DELLA PUBBLICA AMMINISTRAZIONE, PER IL RIEQUILIBRIO FINANZIARIO DEGLI ENTI TERRITORIALI, NONCHE' IN MATERIA DI VERSAMENTO DI TRIBUTI DEGLI ENTI LOCALI.				
DL n. 98 / 2011	3.179.420,00	0,00	3.000.000,00	0,00
DISPOSIZIONI URGENTI PER LA STABILIZZAZIONE FINANZIARIA				
DPR n. 469 / 1999 art. 2, comma 1	2.000.000,00	0,00	0,00	0,00
RIASSEGNAZIONE D'ENTRATA PRIMA DEL 31 OTTOBRE				
LB n. 229 / 2012	16.016.625,00	0,00	0,00	0,00
BILANCIO DI PREVISIONE DELLO STATO PER L'ANNO FINANZIARIO 2013 E BILANCIO PLURIENNALE PER IL TRIENNIO 2013-2015				
LB n. 229 / 2012 art. 17, comma 17	5.564.706,00	-9.926.875,00	-9.926.875,00	0,00
SPESE PER INTERESSI PASSIVI E PER RIMBORSO DI PASSIVITA'				
LB n. 229 / 2012 art. 2, comma 17	1.427.060,00	0,00	0,00	0,00
CONSULTAZIONI ELETTORALI				
LB n. 229 / 2012 art. 6, comma 6	500.000,00	0,00	0,00	0,00
VARIAZIONI COMPENSATIVE IN TERMINI DI COMPETENZA E DI CASSA TRA I CAPITOLI ALLOCATI NEL PROGRAMMA «COOPERAZIONE ALLO SVILUPPO».				
LF n. 244 / 2007 art. 2, comma 615	39.770,00	0,00	0,00	0,00
RIASSEGNAZIONE ENTRATE				

Norme/Leggi	Risparmio pubblico	Saldo netto da finanziare	Indebitamento netto	Ricorso al mercato
LF n. 289 / 2002 art. 61, comma 1 FONDO PER LO SVILUPPO E LA COESIONE	909.137.620,00	0,00	0,00	0,00
L n. 196 / 2009 art. 33, comma 4 VARIAZIONI TRA CAPITOLI ALL'INTERNO DI CIASCUN PROGRAMMA	15.002.270,00	0,00	0,00	0,00
L n. 3 / 2003 art. 27, comma 4 PROGETTI INNOVATIVI NEL SETTORE INFORMATICO	1.393.400,00	0,00	0,00	0,00
L n. 59 / 1997 DELEGA AL GOVERNO PER IL CONFERIMENTO DI FUNZIONI E COMPITI ALLE REGIONI ED ENTI LOCALI, PER LA RIFORMA DELLA PUBBLICA AMMINISTRAZIONE E PER LA SEMPLIFICAZIONE AMMINISTRATIVA.	18.968.117,00	0,00	446.200,00	0,00
L n. 94 / 1997 MODIFICHE ALLA LEGGE 5 AGOSTO 1978, N. 468, E SUCCESSIVE MODIFICAZIONI E INTEGRAZIONI, RECANTE NORME DI CONTABILITA' GENERALE DELLO STATO IN MATERIA DI BILANCIO. DELEGA AL GOVERNO PER L'INDIVIDUAZIONE DELLE UNITA' PREVISIONALI DI BASE DEL BILANCIO DELLO STATO	61.148.205,90	0,00	429.832,00	0,00
LS n. 228 / 2012 art. 1, comma 380, punto 1 VARIQAZIONI COMPENSATIVE DISCIPLINA IMU	-6.800.000,00	0,00	0,00	0,00
<b>IN COMPLESSO</b>	<b>-13.686.487.264,79</b>	<b>-38.772.758.565,69</b>	<b>-15.307.934.225,69</b>	<b>-33.708.116.037,69</b>

**ALLEGATO C/2 DIMOSTRAZIONE DELLE MODIFICHE ALLE RISULTANZE DIFFERENZIALI DEL BILANCIO 2013  
PER EFFETTO DELLE VARIAZIONI DISPOSTE A TUTTO IL MESE DI DICEMBRE 2013**  
(CASSA)

Norme/Leggi	Risparmio pubblico	Saldo netto da finanziare	Indebitamento netto	Ricorso al mercato
<b>ASSESTAMENTO DEL BILANCIO DELLO STATO</b>	<b>-16.273.864.310,28</b>	<b>-16.390.357.396,85</b>	<b>-16.470.357.396,85</b>	<b>-1.559.044.477,85</b>
LVB n. 117 / 2013 PROVVEDIMENTO DI ASSESTAMENTO ANNO 2012	-16.273.864.310,28	-16.390.357.396,85	-16.470.357.396,85	-1.559.044.477,85
<b>DPR 469/99, ART. 2, 2 COMMA</b>	<b>-1.372.508.263,00</b>	<b>-1.160.064.073,00</b>	<b>-1.627.975.511,00</b>	<b>-7.957.812.863,00</b>
DPR n. 469 / 1999 art. 2, comma 1 RIASSEGNAZIONE D'ENTRATA PRIMA DEL 31 OTTOBRE	469.138.461,00	68.135.869,00	68.135.869,00	68.135.869,00
DPR n. 469 / 1999 art. 2, comma 2 RIASSEGNAZIONI DI ENTRATA SUCCESSIVE AL 31 OTTOBRE	-1.841.646.724,00	-1.228.199.942,00	-1.696.111.380,00	-8.025.948.732,00
<b>DPR 469/99, ART. 2 C. 1</b>	<b>919.724.053,00</b>	<b>-6.448.212.868,00</b>	<b>855.601.936,00</b>	<b>-9.595.748.404,00</b>
DPR n. 469 / 1999 art. 2, comma 1 RIASSEGNAZIONE D'ENTRATA PRIMA DEL 31 OTTOBRE	918.948.232,00	-6.448.942.702,00	854.872.102,00	-9.596.478.238,00
DPR n. 469 / 1999 art. 2, comma 2 RIASSEGNAZIONI DI ENTRATA SUCCESSIVE AL 31 OTTOBRE	775.821,00	729.834,00	729.834,00	729.834,00
<b>FONDO DI RISERVA PER L'INTEGRAZIONE DELLE AUTORIZZAZIONI DI CASSA (L. 196/2009 ART. 29 COMMA 2)</b>	<b>1.632.415.174,00</b>	<b>366.775.049,00</b>	<b>627.775.049,00</b>	<b>0,00</b>
L. n. 196 / 2009 art. 29, comma 1 FONDO DI RISERVA PER LE AUTORIZZAZIONI DI CASSA	1.632.415.174,00	366.775.049,00	627.775.049,00	0,00
<b>FONDO DI RISERVA PER SPESE IMPREVISTE (L. 196/2009 ART. 28 COMMA 2)</b>	<b>58.500.000,00</b>	<b>0,00</b>	<b>0,00</b>	<b>0,00</b>
L. n. 196 / 2009 art. 28, comma 1 FONDO DI RISERVA PER LE SPESE IMPREVISTE	58.500.000,00	0,00	0,00	0,00
<b>FONDO DI RISERVA PER SPESE OBBLIGATORIE E D'ORDINE (L. 196/2009 ART. 26 COMMA 2)</b>	<b>120.179.088,00</b>	<b>0,00</b>	<b>3.000.000,00</b>	<b>0,00</b>
L. n. 196 / 2009 art. 26, comma 1 FONDO DI RISERVA PER LE SPESE OBBLIGATORIE	120.179.088,00	0,00	3.000.000,00	0,00
<b>FONDO SPECIALE PER LA RIASSEGNAZIONE RESIDUI PASSIVI SPESA IN CONTO CAPITALE ELIMINATI NEGLI ESERCIZI PRECEDENTI PER PERENZIONE AMMINISTRATIVA (L. 196/2009 ART. 27 C. 2 PUNTO 2))</b>	<b>0,00</b>	<b>0,00</b>	<b>1.170.341,00</b>	<b>0,00</b>
L. n. 196 / 2009 art. 27, comma 1, punto 2 FONDO SPECIALE PER LA REISCRIZIONE IN BILANCIO DI RESIDUI PASSIVI PERENTI DELLE SPESE IN CONTO CAPITALE	0,00	0,00	1.170.341,00	0,00

Norme/Leggi	Risparmio pubblico	Saldo netto da finanziare	Indebitamento netto	Ricorso al mercato
<b>MODIFICHE IN DIPENDENZA DI ALTRE NORME</b>				
Dl. n. 102 / 2013	-2.766.057.100,00	-19.293.464.192,00	-2.622.589.571,00	-19.293.464.192,00
DISPOSIZIONI URGENTI IN MATERIA DI IMU, DI ALTA FISCALITÀ IMMOBILIARE, DI SOSTEGNO ALLE POLITICHE ABITATIVE E DI FINANZA LOCALE, NONCHÉ DI CASSA INTEGRAZIONE GUADAGNI E DI TRATTAMENTI PENSIONISTICI	-488.773.145,00	-7.102.231.848,00	116.370.327,00	-7.102.231.848,00
Dl. n. 104 / 2013	250.000,00	250.000,00	250.000,00	250.000,00
MISURE URGENTI IN MATERIA DI ISTRUZIONE, UNIVERSITÀ E RICERCA				
Dl. n. 114 / 2013	530.012,00	0,00	0,00	0,00
MISSIONI DI PACE				
Dl. n. 120 / 2013	10.000.000,00	45.000.000,00	10.000.000,00	45.000.000,00
MISURE URGENTI DI RIEQUILIBRIO DELLA FINANZA PUBBLICA NONCHÉ IN MATERIA DI IMMIGRAZIONE				
Dl. n. 133 / 2013	2.902.751,00	2.902.751,00	2.902.751,00	2.902.751,00
DISPOSIZIONI URGENTI CONCERNENTI L'IMU, L'ALIENAZIONE DI IMMOBILI PUBBLICI E LA BANCA D'ITALIA				
Dl. n. 174 / 2012	0,00	10.000.000,00	100.000.000,00	10.000.000,00
DISPOSIZIONI URGENTI IN MATERIA DI FINANZA E FUNZIONAMENTO DEGLI ENTI TERRITORIALI, NONCHÉ ULTERIORI DISPOSIZIONI IN FAVORE DELLE ZONE TERREMOTATE NEL MAGGIO 2012.				
Dl. n. 179 / 2012	262.450.000,00	32.450.000,00	32.450.000,00	32.450.000,00
ULTERIORI MISURE URGENTI PER LA CRESCITA DEL PAESE				
Dl. n. 227 / 2012	1.232.500,00	0,00	0,00	0,00
PROROGA DELLE MISSIONI INTERNAZIONALI DELLE FORZE ARMATE E DI POLIZIA, INIZIATIVE DI COOPERAZIONE ALLO SVILUPPO E SOSTEGNO AI PROCESSI DI RICOSTRUZIONE E PARTECIPAZIONE ALLE INIZIATIVE DELLE ORGANIZZAZIONI INTERNAZIONALI PER IL CONSOLIDAMENTO DEI PROCESSI DI PACE E DI STABILIZZAZIONE				
Dl. n. 357 / 2013	-944.271.448,00	-10.448.500.000,00	-1.050.506.281,00	-10.448.500.000,00
DISPOSIZIONI URGENTI PER IL PAGAMENTO DEI DEBITI SCADUTI DELLA PUBBLICA AMMINISTRAZIONE, PER IL RIEQUILIBRIO FINANZIARIO DEGLI ENTI TERRITORIALI, NONCHÉ IN MATERIA DI VERSAMENTO DI TRIBUTI DEGLI ENTI LOCALI.				
Dl. n. 43 / 2013	7.341.267,00	115.000.000,00	115.000.000,00	115.000.000,00
DISPOSIZIONI URGENTI PER IL RILANCIO DELL'AREA INDUSTRIALE DI PIOMBINO, DI CONTRASTO AD EMERGENZE AMBIENTALI, IN FAVORE DELLE ZONE TERREMOTATE DEL MAGGIO 2012 E PER ACCELERARE LA RICOSTRUZIONE IN ABRUZZO E LA REALIZZAZIONE DEGLI INTERVENTI PER EXPO 2015.				
Dl. n. 54 / 2013	-98.660.565,00	1.339.435,00	1.339.435,00	1.339.435,00
INTERVENTI URGENTI IN TEMA DI SOSPENSIONE DELL'IMPOSTA MUNICIPALE PROPRIA, DI RIFINANZIAMENTO DI ANIMATORIA SOCIALI IN DEROGA, DI PROROGA IN MATERIA DI LAVORO A TEMPO DETERMINATO PRESSO LE PUBBLICHE AMMINISTRAZIONI E DI ELIMINAZIONE DEGLI STIPENDI DEI PARLAMENTARI MEMBRI DEL GOVERNO				
Dl. n. 63 / 2013	17.900.000,00	17.900.000,00	17.900.000,00	17.900.000,00
DISPOSIZIONI URGENTI PER IL RECEPIMENTO DELLA DIRETTIVA 2010/37/UE DEL PARLAMENTO EUROPEO E DEL CONSIGLIO DEL 19 MAGGIO 2010, SULLA PRESTAZIONE ENERGETICA NELL'EDILIZIA PER LA DEFINIZIONE DELLE PROCEDURE D'INFRAZIONE AVVIATE DALLA COMMISSIONE EUROPEA, NONCHÉ ALTRE DISPOSIZIONI IN MATERIA DI COESIONE SOCIALE				

Norme/Leggi	Risparmio pubblico	Saldo netto da finanziare	Indebitamento netto	Ricorso al mercato
DL n. 68 / 2013 DISPOSIZIONI URGENTI PER IL RILANCIO DELL'ECONOMIA	5.050.000,00	0,00	0,00	0,00
DL n. 76 / 2013 PRIMI INTERVENTI URGENTI PER LA PROMOZIONE DELL'OCCUPAZIONE, IN PARTICOLARE GIOVANILE, DELLA COESIONE SOCIALE, NONCHÉ IN MATERIA DI IMPOSTA SUL VALORE AGGIUNTO (IVA) E ALTRE MISURE FINANZIARIE URGENTI	6.850.000,00	6.850.000,00	6.850.000,00	6.850.000,00
DL n. 78 / 2010 MISURE URGENTI IN MATERIA DI STABILIZZAZIONE FINANZIARIA E DI COMPETITIVITA' ECONOMICA	-91.325.282,00	0,00	-610.040,00	0,00
DL n. 91 / 2013 MISURE URGENTI PER LA TUTELA, LA VALORIZZAZIONE E IL MIGLIORAMENTO DELLE ATTIVITA' CULTURALI E DEL TURISMO.	-899.254,00	746,00	746,00	746,00
DL n. 95 / 2012 DISPOSIZIONI URGENTI PER LA REVISIONE DELLA SPESA PUBBLICA CON INVARIANZA DEI SERVIZI AI CITTADINI	-1.218.150.988,00	-1.716.301.976,00	-1.716.301.976,00	-1.716.301.976,00
DL n. 98 / 2011 DISPOSIZIONI URGENTI PER LA STABILIZZAZIONE FINANZIARIA	62.606.752,00	45.000.000,00	44.888.767,00	45.000.000,00
LF n. 350 / 2003 art. 3, comma 165 CARTOLARIZZAZIONE ENTI PUBBLICI	-301.089.700,00	-303.123.300,00	-303.123.300,00	-303.123.300,00
<b>PROVVEDIMENTI CON COPERTURA A CARICO DELL'ENTRATA</b>	<b>-17.604.342,00</b>	<b>-18.472.020,00</b>	<b>-18.472.020,00</b>	<b>-18.472.020,00</b>
DLG n. 194 / 2008 DISCIPLINA DELLE MODALITA' DI RIFINANZIAMENTO DEI CONTROLLI SANITARI UFFICIALI IN ATTUAZIONE DEL REGOLAMENTO (CE) N. 882/2004	108,00	108,00	108,00	108,00
LB n. 229 / 2012 BILANCIO DI PREVISIONE DELLO STATO PER L'ANNO FINANZIARIO 2013 E BILANCIO PLURIENNALE PER IL TRIENNIO 2013-2015	-18.472.128,00	-18.472.128,00	-18.472.128,00	-18.472.128,00
LB n. 229 / 2012 art. 6, comma 5 OPERAZIONI IN VALUTA ESTERA NON CONVERTIBILI PARI ALLE DISPONIBILITA' ESISTENTI NEI CONTI CORRENTI VALUTA TESORO	437.151,00	0,00	0,00	0,00
L n. 183 / 1987 COORDINAMENTO DELLE POLITICHE RIGUARDANTI L'APPARTENENZA DELL'ITALIA ALLE COMUNITA' EUROPEE ED ADEGUAMENTO DELL'ORDINAMENTO INTERNO AGLI ATTI NORMATIVI COMUNITARI	430.527,00	0,00	0,00	0,00
<b>PROVVEDIMENTI LEGISLATIVI CON COPERTURA FINANZIARIA A CARICO DI DISPONIBILITA' DEL PRECEDENTE ESERCIZIO (L. 196/2009, ART. 18 COMMA 3)</b>	<b>-5.806,00</b>	<b>-5.806,00</b>	<b>-5.806,00</b>	<b>-5.806,00</b>
L n. 14 / 2013 RATIFICA ED ESECUZIONE DELL'ACCORDO SUL TRASFERIMENTO DELLE PERSONE CONDANNATE TRA IL GOVERNO DELLA REPUBBLICA ITALIANA ED IL GOVERNO DELLA REPUBBLICA ARABA D'EGITTO, FATTO A IL CAIRO IL 15 FEBBRAIO 2001	-5.806,00	-5.806,00	-5.806,00	-5.806,00
<b>RIPARTIZIONI DI FONDI</b>	<b>294.711.849,84</b>	<b>-6.474.449,59</b>	<b>-5.598.417,59</b>	<b>0,00</b>
DL n. 207 / 2012 DISPOSIZIONI URGENTI A TUTELA DELLA SALUTE, DELL'AMBIENTE E DEI LIVELLI DI OCCUPAZIONE, IN CASO DI CRISI DI STABILIMENTI INDUSTRIALI DI INTERESSE STRATEGICO NAZIONALE	-200.000,00	0,00	0,00	0,00



Norme/Leggi		Risparmio pubblico	Saldo netto da finanziare	Indebitamento netto	Ricorso al mercato
DL n. 227 / 2012	PROROGA DELLE MISSIONI INTERNAZIONALI DELLE FORZE ARMATE E DI POLIZIA. INIZIATIVE DI COOPERAZIONE ALLO SVILUPPO E SOSTEGNO AI PROCESSI DI RICOSTRUZIONE E PARTECIPAZIONE ALLE INIZIATIVE DELLE ORGANIZZAZIONI INTERNAZIONALI PER IL CONSOLIDAMENTO DEI PROCESSI DI PACE E DI STABILIZZAZIONE	685.500,00	0,00	0,00	0,00
DL n. 35 / 2013	DISPOSIZIONI URGENTI PER IL PAGAMENTO DEI DEBITI SCADUTI DELLA PUBBLICA AMMINISTRAZIONE, PER IL RIEQUILIBRIO FINANZIARIO DEGLI ENTI TERRITORIALI, NONCHE' IN MATERIA DI VERSAMENTO DI TRIBUTI DEGLI ENTI LOCALI.	-6.230.768,00	0,00	0,00	0,00
DL n. 93 / 2013	DISPOSIZIONI URGENTI IN MATERIA DI SICUREZZA E PER IL CONTRASTO DELLA VIOLENZA DI GENERE, NONCHE' IN TEMA DI PROTEZIONE CIVILE E DI COMMISSARIAMENTO DELLE PROVINCE	23.814.138,00	0,00	0,00	0,00
DL n. 98 / 2011	DISPOSIZIONI URGENTI PER LA STABILIZZAZIONE FINANZIARIA	3.179.420,00	0,00	3.000.000,00	0,00
DPR n. 469 / 1999 art. 2, comma 1	RIASSEGNAZIONE D'ENTRATA PRIMA DEL 31 OTTOBRE	2.000.000,00	0,00	0,00	0,00
LB n. 229 / 2012	BILANCIO DI PREVISIONE DELLO STATO PER L'ANNO FINANZIARIO 2013 E BILANCIO PLURIENNALE PER IL TRIENNIO 2013-2015	16.016.625,00	0,00	0,00	0,00
LB n. 229 / 2012 art. 17, comma 17	SPESE PER INTERESSI PASSIVI E PER RIMBORSO DI PASSIVITA'	-112.892,00	-112.892,00	-112.892,00	0,00
LB n. 229 / 2012 art. 2, comma 17	CONSULTAZIONI ELETTORALI	1.427.060,00	0,00	0,00	0,00
LF n. 244 / 2007 art. 2, comma 615	RIASSEGNAZIONE ENTRATE	39.770,00	0,00	0,00	0,00
LF n. 289 / 2002 art. 61, comma 1	FONDO PER LO SVILUPPO E LA COESIONE	909.135.620,00	0,00	0,00	0,00
L n. 135 / 2012	DISPOSIZIONI URGENTI PER LA REVISIONE DELLA SPESA PUBBLICA CON INVARIANZA DEI SERVIZI AI CITTADINI	-315.465,74	0,00	0,00	0,00
L n. 196 / 2009 art. 33, comma 4	VARIAZIONI TRA CAPITOLI ALL'INTERNO DI CIASCUN PROGRAMMA	15.002.270,00	0,00	0,00	0,00
L n. 3 / 2003 art. 27, comma 4	PROGETTI INNOVATIVI NEL SETTORE INFORMATICO	1.393.400,00	0,00	0,00	0,00
L n. 59 / 1997	DELEGA AL GOVERNO PER IL CONFERIMENTO DI FUNZIONI E COMPITI ALLE REGIONI ED ENTI LOCALI, PER LA RIFORMA DELLA PUBBLICA AMMINISTRAZIONE E PER LA SEMPLIFICAZIONE AMMINISTRATIVA.	18.968.117,00	0,00	446.200,00	0,00
L n. 94 / 1997	MODIFICHE ALLA LEGGE 5 AGOSTO 1978, N. 468, E SUCCESSIVE MODIFICAZIONI E INTEGRAZIONI, RECANTE NORME DI CONTABILITA' GENERALE DELLO STATO IN MATERIA DI BILANCIO. DELEGA AL GOVERNO PER L'INDIVIDUAZIONE DELLE UNITA' PREVISIONALI DI BASE DEL BILANCIO DELLO STATO	-690.090.944,42	-6.361.557,59	-8.931.725,59	0,00
<b>IN COMPLESSO</b>		<b>-17.404.509.656,44</b>	<b>-42.960.276.756,44</b>	<b>-19.257.451.396,44</b>	<b>-39.424.547.762,85</b>

PAGINA BIANCA

## **DISEGNO DI LEGGE**

## DISEGNO DI LEGGE

## TITOLO I

## RENDICONTO GENERALE DELLO STATO

## CAPO I

## CONTO DEL BILANCIO

## ART. 1.

*(Entrate).*

1. Le entrate tributarie, extratributarie, per alienazione e ammortamento di beni patrimoniali e riscossione di crediti, nonché per accensione di prestiti, accertate nell'esercizio finanziario 2013 per la competenza propria dell'esercizio, risultano stabilite in euro 818.838.846.049,76.

2. I residui attivi delle Amministrazioni centrali dello Stato, determinati alla chiusura dell'esercizio 2012 in euro 243.277.629.531,76, non hanno subito modifiche nel corso della gestione 2013. In attuazione dei commi 1 e 3 dell'articolo 23-*quater* del decreto-legge 6 luglio 2012, n. 95, convertito, con modificazioni, dalla legge 7 agosto 2012, n. 135, che ha previsto la soppressione dell'Amministrazione autonoma dei Monopoli di Stato e la sua incorporazione nell'Agenzia delle dogane, il Ministro dell'economia e delle finanze, con decreto dell'8 novembre 2012, pubblicato nella *Gazzetta Ufficiale* n. 277 del 27 novembre 2012, ha disposto, tra l'altro, il trasferimento delle risorse finanziarie dell'Amministrazione autonoma dei Monopoli di Stato all'Agenzia delle dogane, mentre i residui attivi, determinati alla chiusura dell'esercizio finanziario 2012 in euro 1.074.769.809,59, sono confluiti per euro 841.616.414,48 nello stato di previsione dell'entrata. Pertanto, al 1° gennaio 2013, i residui attivi risultano essere pari ad euro 244.119.245.946,24.

3. I residui attivi al 31 dicembre 2013 ammontano complessivamente a euro 261.123.721.979,74, così risultanti:

	Somme versate	Somme rimaste da versare	Somme rimaste da riscuotere	Totale
	<i>(in euro)</i>			
Accertamenti	723.363.878.627,99	23.330.818.432,31	72.144.148.989,46	818.838.846.049,76
Residui attivi dell'esercizio 2012	25.148.144.684,28	16.010.058.286,11	149.638.696.271,86	190.796.899.242,25
				261.123.721.979,74

## ART. 2.

*(Spese).*

1. Le spese correnti, in conto capitale e per rimborso di passività finanziarie, impegnate nell'esercizio finanziario 2013 per la competenza propria dell'esercizio, risultano stabilite in euro 752.982.586.127,96.

2. I residui passivi delle Amministrazioni centrali dello Stato, determinati alla chiusura dell'esercizio 2012 in euro 74.029.413.773,65, non hanno subito modifiche nel corso della gestione 2013. I residui passivi dell'ex Amministrazione autonoma dei Monopoli di Stato, determinati alla chiusura dell'esercizio finanziario 2012 in euro 2.286.988.475,47, sono confluiti nello stato di previsione del Ministero dell'economia e delle finanze. Pertanto, al 1° gennaio 2013, i residui passivi risultano essere pari ad euro 76.316.402.249,12.

3. I residui passivi al 31 dicembre 2013 ammontano complessivamente a euro 84.216.341.324,65, così risultanti:

	Somme pagate	Somme rimaste da pagare	Totale
		<i>(in euro)</i>	
Impegni	694.469.402.725,15	58.513.183.402,81	752.982.586.127,96
Residui passivi dell'esercizio 2012	37.231.135.186,65	25.703.157.921,84	62.934.293.108,49
		84.216.341.324,65	

## ART. 3.

*(Avanzo della gestione di competenza).*

1. L'avanzo della gestione di competenza dell'esercizio finanziario 2013, di euro 65.856.259.921,80 risulta stabilito come segue:

		<i>(in euro)</i>
Entrate tributarie.....	464.884.401.447,03	
Entrate extratributarie.....	85.665.455.237,90	
Entrate provenienti dall'alienazione e ammortamento di beni patrimoniali e dalla riscossione di crediti.....	3.441.990.459,47	
Accensione di prestiti.....	264.846.998.905,36	
	<b>Totale entrate</b>	<b>818.838.846.049,76</b>
Spese correnti.....	510.835.177.830,70	
Spese in conto capitale.....	71.174.831.876,52	
Rimborso di passività finanziarie.....	170.972.576.420,74	
	<b>Totale spese</b>	<b>752.982.586.127,96</b>
	<b>Avanzo della gestione di competenza</b>	<b>65.856.259.921,80</b>

## ART. 4.

*(Situazione finanziaria).*

1. Il disavanzo finanziario del conto del Tesoro alla fine dell'esercizio 2013, di euro 175.825.267.663,90, risulta stabilito come segue:

*(in euro)*

Avanzo della gestione di competenza.....		65.856.259.921,80
Disavanzo finanziario del conto del Tesoro dell'esercizio 2012.....	213.824.280.524,71	
Diminuzione nei residui attivi lasciati dall'esercizio 2012:		
accertati:		
al 1° gennaio 2013.....	244.119.245.946,24	
al 31 dicembre 2013.....	165.648.754.557,97	
		78.470.491.388,27
Diminuzione nei residui passivi lasciati dall'esercizio 2012:		
accertati:		
al 1° gennaio 2013.....	76.316.402.249,12	
al 31 dicembre 2013.....	25.703.157.921,84	
		50.613.244.327,28
Disavanzo al 31 dicembre 2012		241.681.527.585,70
Disavanzo finanziario al 31 dicembre 2013		175.825.267.663,90

## ART. 5.

*(Allegati).*

1. Sono approvati l'Allegato n. 1, annesso alla presente legge, previsto dall'articolo 28, comma 4, della legge 31 dicembre 2009, n. 196, nonché l'Allegato n. 2 relativo alle eccedenze di impegni e di pagamenti risultate in sede di consuntivo per l'esercizio 2013 rispettivamente sul conto della competenza, sul conto dei residui e sul conto della cassa, relative alle unità di voto degli stati di previsione della spesa dei Ministeri.

## CAPO II

## CONTO GENERALE DEL PATRIMONIO

## ART. 6.

*(Risultati generali della gestione patrimoniale).*

1. La situazione patrimoniale dell'Amministrazione dello Stato, al 31 dicembre 2013, resta stabilita come segue:

*(in euro)*

ATTIVITA'		
Attività finanziarie.....	704.452.678.296,15	
Attività non finanziarie prodotte.....	290.355.561.701,75	
Attività non finanziarie non prodotte.....	4.200.272.964,61	
		999.008.512.962,51
PASSIVITA'		
Passività finanziarie.....	2.561.001.110.152,78	
		2.561.001.110.152,78
Eccedenza passiva al 31 dicembre 2013	1.561.992.597.190,27	

## TITOLO II

## AMMINISTRAZIONI E AZIENDE AUTONOME

## ART. 7.

*(Istituto agronomico per l'Oltremare).*

1. Le entrate correnti del bilancio dell'Istituto agronomico per l'Oltremare, accertate nell'esercizio finanziario 2013 per la competenza propria dell'esercizio, risultano stabilite dal conto consuntivo dell'Istituto stesso, allegato al conto consuntivo del Ministero degli affari esteri, in euro 3.695.195,50.

2. I residui attivi, determinati alla chiusura dell'esercizio 2012 in euro 124.713, per effetto di modifiche intervenute nel corso della gestione 2013 per euro 23.418, risultano stabiliti in euro 148.131.

3. I residui attivi al 31 dicembre 2013 ammontano complessivamente a euro 87.725, così risultanti:

	Somme versate	Somme rimaste da riscuotere	Totale
	<i>(in euro)</i>		
Accertamenti	3.695.195,50	--	3.695.195,50
Residui attivi dell'esercizio 2012	60.406,00	87.725,00	148.131,00
		87.725,00	

4. Le spese correnti e in conto capitale del bilancio dell'Istituto agronomico per l'Oltremare, impegnate nell'esercizio finanziario 2013 per la competenza propria dell'esercizio, risultano stabilite in euro 3.695.195,50.

5. I residui passivi, determinati alla chiusura dell'esercizio 2012 in euro 5.619.089,76, per effetto di modifiche intervenute nel corso della gestione 2013 per euro 23.418, risultano stabiliti in euro 5.642.507,76.

6. I residui passivi al 31 dicembre 2013 ammontano complessivamente a euro 5.090.126,32 così risultanti:

	Somme pagate	Somme rimaste da pagare	Totale
	<i>(in euro)</i>		
Impegni	1.942.262,70	1.752.932,80	3.695.195,50
Residui passivi dell'esercizio 2012	2.305.314,24	3.337.193,52	5.642.507,76
		5.090.126,32	

#### ART. 8.

*(Archivi notarili).*

1. L'avanzo della gestione del bilancio degli Archivi notarili, per l'esercizio finanziario 2013, risulta stabilito come segue:

	<i>(in euro)</i>
Entrate	310.430.030,89
Spese	285.190.499,15
Avanzo di gestione	25.239.531,74



## ART. 9.

*(Fondo edifici di culto).*

1. Le entrate correnti e in conto capitale del bilancio del Fondo edifici di culto, accertate nell'esercizio finanziario 2013 per la competenza propria dell'esercizio, risultano stabilite dal conto consuntivo del Fondo stesso, allegato al conto consuntivo del Ministero dell'Interno, in euro 12.479.991,39.

2. I residui attivi, determinati alla chiusura dell'esercizio 2012 in euro 2.322.034,83, non hanno subito modifiche nel corso della gestione 2013.

3. I residui attivi al 31 dicembre 2013 ammontano complessivamente a euro 2.992.000,89, così risultanti:

	Somme versate	Somme rimaste da versare	Somme rimaste da riscuotere	Totale
	<i>(in euro)</i>			
Accertamenti	10.319.147,23	0	2.160.844,16	12.479.991,39
Residui attivi dell'esercizio 2012	1.827.253,65	0	831.156,73	2.658.410,38
			2.992.000,89	

4. Le spese correnti e in conto capitale del Fondo edifici di culto, impegnate nell'esercizio 2013 per la competenza propria dell'esercizio, risultano stabilite in euro 12.176.035,32.

5. I residui passivi, determinati alla chiusura dell'esercizio 2012 in euro 9.258.848,50, non hanno subito modifiche nel corso della gestione 2013.

6. I residui passivi al 31 dicembre 2013 ammontano complessivamente a euro 8.711.613,84, così risultanti:

	Somme pagate	Somme rimaste da pagare	Totale
	<i>(in euro)</i>		
Impegni	6.397.854,92	5.778.180,40	12.176.035,32
Residui passivi dell'esercizio 2012	6.018.878,53	2.933.433,44	8.952.311,97
		8.711.613,84	

7. La situazione finanziaria dell'amministrazione del Fondo edifici di culto, alla fine dell'esercizio 2013, risulta come appresso:

<i>(in euro)</i>			
Entrate dell'esercizio 2013		12.479.991,39	
Spese dell'esercizio 2013		12.176.035,32	
Saldo attivo della gestione di competenza			303.956,07
Saldo attivo dell'esercizio 2012		6.356.682,52	
Aumento nei residui attivi lasciati dall'esercizio 2012:			
accertati:			
al 1° gennaio 2013	2.322.034,83		
al 31 dicembre 2013	2.658.410,38		
		336.375,55	
Diminuzione nei residui passivi lasciati dall'esercizio 2012:			
accertati:			
al 1° gennaio 2013	9.258.848,50		
al 31 dicembre 2013	8.952.311,97		
		306.536,53	
Saldo effettivo dell'esercizio 2012			6.999.594,60
Saldo attivo al 31 dicembre 2013			7.303.550,67

### TITOLO III

#### APPROVAZIONE DEI RENDICONTI

##### ART. 10.

##### *(Rendiconti).*

1. Il rendiconto generale dell'Amministrazione dello Stato e i rendiconti delle Amministrazioni e delle Aziende autonome per l'esercizio 2013 sono approvati nelle risultanze di cui ai precedenti articoli.

## Allegato N. 1

**Prelevamenti dal Fondo di riserva per le spese impreviste effettuati nell'anno 2013**  
*(articolo 28, comma 4, della legge 31 dicembre 2009, n. 196, e successive modificazioni)*

Per l'anno finanziario 2013, nello stato di previsione del Ministero dell'economia e delle finanze, al programma "Fondi di riserva e speciali" della missione "Fondi da ripartire" (Oneri comuni di parte corrente) di pertinenza del Centro di responsabilità "Ragioneria generale dello Stato" è iscritto il capitolo n. 3001, con uno stanziamento iniziale di euro 550.000.000 in conto competenza e in conto cassa.

Nel corso dell'anno finanziario 2013 sono stati disposti, a carico del suddetto fondo, prelevamenti in termini di competenza e cassa con i seguenti decreti del Ministro dell'economia e delle finanze:

1) Decreto del Ministro dell'economia e delle finanze n. 22043 del 29 marzo 2013, registrato alla Corte dei conti il 16 aprile 2013, reg. n. 3, foglio n. 208	69.000.485,00
2) Decreto del Ministro dell'economia e delle finanze n. 22501 del 18 marzo 2013, registrato alla Corte dei conti il 28 marzo 2013, reg. n. 3, foglio n. 1	5.000.000,00
3) Decreto del Ministro dell'economia e delle finanze n. 36207 del 26 aprile 2013, registrato alla Corte dei conti il 14 maggio 2013, reg. n. 4, foglio n. 128	27.675.171,00
4) Decreto del Ministro dell'economia e delle finanze n. 41662 del 15 maggio 2013, registrato alla Corte dei conti il 16 maggio 2013, reg. n. 4, foglio n. 157	1.000.000,00
5) Decreto del Ministro dell'economia e delle finanze n. 48181 del 28 giugno 2013, registrato alla Corte dei conti il 5 luglio 2013, reg. n. 6, foglio n. 164	21.642.150,00

---

6) Decreto del Ministro dell'economia e delle finanze n. 52537 del 10 luglio 2013, registrato alla Corte dei conti il 19 luglio 2013, reg. n. 6, foglio n. 284	30.000.000,00
7) Decreto del Ministro dell'economia e delle finanze n. 58998 dell'8 agosto 2013, registrato alla Corte dei conti il 25 ottobre 2013, reg. n. 8, foglio n. 390	95.123.710,00
8) Decreto del Ministro dell'economia e delle finanze n. 65513 dell'8 agosto 2013, registrato alla Corte dei conti il 13 settembre 2013, reg. n. 8, foglio n. 35	30.000.000,00
9) Decreto del Ministro dell'economia e delle finanze n. 89718 del 27 novembre 2013, registrato alla Corte dei conti il 6 dicembre 2013, reg. n. 9, foglio n. 390	15.000.000,00
10) Decreto del Ministro dell'economia e delle finanze n. 93600 del 29 novembre 2013, registrato alla Corte dei conti il 9 dicembre 2013, reg. n. 9, foglio n. 396	13.500.000,00
11) Decreto del Ministro dell'economia e delle finanze n. 94976 del 20 novembre 2013, registrato alla Corte dei conti il 21 novembre 2013, reg. n. 9, foglio n. 208	20.000.000,00
12) Decreto del Ministro dell'economia e delle Finanze n. 99824 del 17 dicembre 2013, registrato alla Corte dei conti il 27 dicembre 2013, reg. n. 10, foglio n. 226	22.0000.000,00
13) Decreto del Ministro dell'economia e delle finanze, n. 105809 del 27 dicembre 2013, registrato alla Corte dei conti il 31 dicembre 2013, reg. n. 10, foglio n. 302	10.118.620,00

### **I Prelevamento (decreto del Ministro dell'economia e delle finanze 29 marzo 2013)**

L'assegnazione ha riguardato il programma di seguito specificato per provvedere alle deficienze delle assegnazioni di bilancio di capitoli necessari a garantire, tra l'altro, la minima funzionalità di talune strutture operative.

#### **MINISTERO DELL'ECONOMIA E DELLE FINANZE**

- Programma – “Prevenzione e repressione delle frodi e delle violazioni agli obblighi fiscali” della missione “Politiche economico-finanziarie e di bilancio “ di pertinenza del CDR “Guardia di Finanza” per € 2.600.000,00
- Programma – “Concorso della Guardia di Finanza alla sicurezza pubblica” della missione “Ordine pubblico e sicurezza” di pertinenza del CDR “Guardia di Finanza” per € 5.300.000,00.

#### **MINISTERO DELLO SVILUPPO ECONOMICO**

- Programma – “Gestione, regolamentazione, sicurezza e infrastrutture del settore energetico” della missione “Energia e diversificazione delle fonti energetiche” di pertinenza del CDR “Dipartimento per l'Energia” per € 50.350,00
- Programma – “Sviluppo, innovazione e ricerca in materia di energia ed in ambito minerario ed industriale” della missione “Ricerca e innovazione” di pertinenza del CDR “Dipartimento per l'Energia” per € 26.682,00.

#### **MINISTERO DEL LAVORO E DELLE POLITICHE SOCIALI**

- Programma – “Indirizzo politico” della missione “Servizi istituzionali e generali delle amministrazioni pubbliche” di pertinenza del CDR “Gabinetto e Uffici di diretta collaborazione all'opera del Ministro” per € 450.000,00.

#### **MINISTERO DELLA GIUSTIZIA**

- Programma – “Amministrazione penitenziaria” della missione “Giustizia” di pertinenza del CDR “Dipartimento dell'Amministrazione penitenziaria” per € 31.650.000,00.
-

**MINISTERO DELL'INTERNO**

- Programma – “Contrasto al crimine, tutela dell’ordine e della sicurezza pubblica” della missione “Ordine pubblico e sicurezza” di pertinenza del CDR “Dipartimento della pubblica sicurezza” per € 2.050.000,00
- Programma – “Pianificazione e coordinamento Forze di polizia” della missione “Ordine pubblico e sicurezza” di pertinenza del CDR “Dipartimento della pubblica sicurezza” per € 850.000,00
- Programma – “Prevenzione dal rischio e soccorso pubblico” della missione “Soccorso civile” di pertinenza del CDR “Dipartimento dei Vigili del fuoco, del soccorso pubblico e della difesa civile” per € 8.000.000,00.

**MINISTERO DELL'AMBIENTE E DELLA TUTELA DEL TERRITORIO E DEL MARE**

- Programma – “Prevenzione e riduzione integrata dell’inquinamento” della missione “Sviluppo sostenibile e tutela del territorio e dell’ambiente” di pertinenza del CDR “Direzione generale per le valutazioni ambientali” per € 160.000,00
- Programma – “Sviluppo sostenibile” della missione “Sviluppo sostenibile e tutela del territorio e dell’ambiente” di pertinenza del CDR “Direzione generale per lo sviluppo sostenibile, il clima e l’energia” per € 130.000,00
- Programma – “Vigilanza, prevenzione e repressione in ambito ambientale” della missione “Sviluppo sostenibile e tutela del territorio e dell’ambiente” di pertinenza del CDR “Direzione generale degli affari generali e del personale” per € 979.535,00
- Programma – “Coordinamento generale, informazione ed educazione ambientale; comunicazione ambientale” della missione “Sviluppo sostenibile e tutela del territorio e dell’ambiente” di pertinenza del CDR “Segretariato generale” per € 110.000,00
- Programma – “Tutela e conservazione della fauna e della flora, salvaguardia della biodiversità e dell’ecosistema marino” della missione “Sviluppo sostenibile e tutela del territorio e dell’ambiente” di pertinenza del CDR “Direzione generale per la protezione della natura e del mare” per € 200.000,00

- Programma – “Ricerca in materia ambientale” della missione “Ricerca e innovazione” di pertinenza del CDR “Direzione generale per lo sviluppo sostenibile, il clima e l’energia” per € 105.525,00
- Programma – “Indirizzo politico” della missione “Servizi istituzionali e generali delle amministrazioni pubbliche” di pertinenza del CDR “Gabinetto e uffici di diretta collaborazione all’opera del ministro ” per € 230.000,00
- Programma – “Servizi e affari generali per le amministrazioni di competenza” della missione “Servizi istituzionali e generali delle amministrazioni pubbliche” di pertinenza del CDR “Direzione generale degli affari generali e del personale ” per € 1.108.393,00.

#### MINISTERO DELLA DIFESA

- Programma – “Pianificazione generale delle Forze Armate e approvvigionamenti militari ” della missione “Difesa e sicurezza del territorio” di pertinenza del CDR “Segretariato generale ” per € 15.000.000,00.

#### **Il Prelevamento (decreto del Ministro dell’economia e delle finanze 18 marzo 2013)**

L’assegnazione ha riguardato i programmi di seguito specificati per provvedere alla necessità di integrare gli stanziamenti di bilancio di talune amministrazioni, riferiti a spese aventi le caratteristiche definite dalle disposizioni legislative medesime.

#### MINISTERO DELL’INTERNO

- Programma – “Contrasto al crimine, tutela dell’ordine e della sicurezza pubblica” della missione “Ordine pubblico e sicurezza” di pertinenza del CDR “Dipartimento della pubblica sicurezza” per € 5.000.000,00.

**III Prelevamento (decreto del Ministro dell'economia e delle finanze 26 aprile 2013)**

L'assegnazione ha riguardato i programmi di seguito specificati per provvedere alla necessità di integrare gli stanziamenti di bilancio di talune amministrazioni, riferiti a spese aventi le caratteristiche definite dalle disposizioni legislative medesime.

**MINISTERO DELL'ECONOMIA E DELLE FINANZE**

- Programma – “Concorso della Guardia di Finanza alla sicurezza pubblica” della missione “Ordine pubblico e sicurezza” di pertinenza del CDR “Guardia di Finanza” per € 5.000.000,00
- Programma – “Sicurezza democratica” della missione “Ordine pubblico e sicurezza” di pertinenza del CDR “Dipartimento del Tesoro” per € 10.000.000,00.

**MINISTERO DEGLI AFFARI ESTERI**

- Programma – “Presenza dello Stato all'estero tramite le strutture diplomatico-consolari” della missione “L'Italia in Europa e nel mondo” di pertinenza del CDR “Direzione generale per l'amministrazione, l'informatica e le comunicazioni” per € 2.000.000,00
- Programma – “Rappresentanza all'estero e servizi ai cittadini e alle imprese” della missione “L'Italia in Europa e nel mondo” di pertinenza del CDR “Direzione generale per le risorse e l'innovazione” per € 6.000.000,00
- Programma – “Coordinamento dell'Amministrazione in ambito internazionale” della missione “L'Italia in Europa e nel mondo” di pertinenza del CDR “Segreteria generale” per € 1.000.000,00
- Programma – “Servizi e affari generali per le amministrazioni di competenza” della missione “Servizi istituzionali e generali delle amministrazioni pubbliche” di pertinenza dei CDR :
  - “Ispettorato generale del Ministero e degli uffici all'estero” per € 600.000,00
  - “Direzione generale per l'amministrazione, l'informatica e le comunicazioni” per € 1.000.000,00.



---

**MINISTERO DELL'AMBIENTE E DELLA TUTELA DEL TERRITORIO E DEL MARE**

- Programma – “Vigilanza, prevenzione e repressione in ambito ambientale” della missione “Sviluppo sostenibile e tutela del territorio e dell’ambiente” di pertinenza del CDR “Direzione generale degli affari generali e del personale” per € 2.075.171,00.

**IV Prelevamento (decreto del Ministro dell’economia e delle finanze 15 maggio 2013)**

L’assegnazione ha riguardato i programmi di seguito specificati per provvedere alla necessità di integrare gli stanziamenti di bilancio di talune amministrazioni, riferiti a spese aventi le caratteristiche definite dalle disposizioni legislative medesime.

**MINISTERO DELLE INFRASTRUTTURE E TRASPORTI**

- Programma – “Sviluppo e sicurezza della navigazione del trasporto marittimo e per vie d’acqua interne” della missione “Diritto alla mobilità” di pertinenza del CDR “Dipartimento per i trasporti e la navigazione ed i sistemi informativi e statistici” per € 1.000.000,00.

**V Prelevamento (decreto del Ministro dell’economia e delle finanze 28 giugno 2013)**

L’assegnazione ha riguardato i programmi di seguito specificati per provvedere alla necessità di integrare gli stanziamenti di bilancio di talune amministrazioni, riferiti a spese aventi le caratteristiche definite dalle disposizioni legislative medesime.

**MINISTERO DELL'ECONOMIA E DELLE FINANZE**

- Programma - “Protezione civile” della missione “Soccorso civile” di pertinenza del CDR “Dipartimento del Tesoro” per € 20.000.000,00.

**MINISTERO DELL'AMBIENTE E DELLA TUTELA DEL TERRITORIO E DEL MARE**

- Programma – “Sviluppo sostenibile” della missione “Sviluppo sostenibile e tutela del territorio e dell’ambiente” di pertinenza del CDR “Direzione generale per lo sviluppo sostenibile, il clima e l’energia” per € 1.642.150,00.

**VI Prelevamento (decreto del Ministro dell'economia e delle finanze 10 luglio 2013)****MINISTERO DELL'INTERNO**

- Programma – “Garanzia dei diritti e interventi per lo sviluppo della coesione sociale ” della missione “Immigrazione, accoglienza e garanzia dei diritti” di pertinenza del CDR “Dipartimento per le libertà civili e l’immigrazione” per € 30.000.000,00.

**VII Prelevamento (decreto del Ministro dell'economia e delle finanze 8 agosto 2013)**

L’assegnazione ha riguardato i programmi di seguito specificati per provvedere alla necessità di integrare gli stanziamenti di bilancio di talune amministrazioni, riferiti a spese aventi le caratteristiche definite dalle disposizioni legislative medesime.

**MINISTERO DELL'ECONOMIA E DELLE FINANZE**

- Programma. - “Regolazione giurisdizione e coordinamento del sistema della fiscalità” della missione “Politiche economico-finanziarie e di bilancio” di pertinenza del CDR “Dipartimento delle Finanze per € 3.109.417,00
- Programma. - “Prevenzione e repressione delle frodi e delle violazioni agli obblighi fiscali” della missione “Politiche economico-finanziarie e di bilancio” di pertinenza del CDR “Guardia di Finanza” per € 900.000,00
- Programma. - “Regolamentazione e vigilanza sul settore finanziario” della missione “Politiche economico-finanziarie e di bilancio” di pertinenza del CDR “Dipartimento del Tesoro” per € 195.340,00
- Programma. - “Analisi e programmazione economico-finanziaria” della missione “Politiche economico-finanziarie e di bilancio” di pertinenza del CDR “Dipartimento del Tesoro” per € 507.498,00
- Programma. - “Analisi, monitoraggio e controllo della finanza pubblica e politiche di bilancio” della missione “Politiche economico-finanziarie e di bilancio” di pertinenza del CDR “Dipartimento della Ragioneria Generale dello Stato” per € 516.462,00

- Programma. - "Supporto all'azione di controllo, vigilanza e amministrazione generale della Ragioneria generale dello Stato sul territorio" della missione "Politiche economico-finanziarie e di bilancio" di pertinenza del CDR "Dipartimento della Ragioneria Generale dello Stato" per € 5.894.563,00
- Programma. - "Protezione civile" della missione "Soccorso civile" di pertinenza del CDR "Dipartimento del Tesoro" per € 8.000.000,00
- Programma. - "Garanzia dei diritti dei cittadini" della missione "Diritti sociali, politiche sociali e famiglia" di pertinenza del CDR "Dipartimento dell'amministrazione generale del personale e dei servizi" per € 1.127.687,00
- Programma. - "Indirizzo politico" della missione "Servizi istituzionali e generali delle amministrazioni pubbliche" di pertinenza del CDR "Gabinetto e uffici di diretta collaborazione all'opera del Ministro" per € 159.307,00
- Programma. - "Servizi e affari generali per le amministrazioni di competenza" della missione "Servizi istituzionali e generali delle amministrazioni pubbliche" di pertinenza del CDR "Dipartimento dell'amministrazione generale del personale e dei servizi" per € 190.848,00
- Programma. - "Servizi generali, formativi ed approvvigionamenti per le Amministrazioni pubbliche" della missione "Servizi istituzionali e generali delle amministrazioni pubbliche" di pertinenza del CDR "Dipartimento del Tesoro" per € 817,00
- Programma. - "Rappresentanza, difesa in giudizio e consulenza legale in favore delle Amministrazioni dello Stato e degli enti autorizzati" della missione "Servizi istituzionali e generali delle amministrazioni pubbliche" di pertinenza del CDR "Avvocatura dello Stato" per € 640.000,00.

#### MINISTERO DELLO SVILUPPO ECONOMICO

- Programma. - "Pianificazione, regolamentazione, vigilanza e controllo delle comunicazioni elettroniche e radiodiffusione" della missione "Comunicazioni" di pertinenza del CDR "Dipartimento per le comunicazioni" per € 145.000,00

- Programma – “Sviluppo, innovazione e ricerca in materia di energia ed in ambito minerario ed industriale” della missione “Ricerca e innovazione” di pertinenza del CDR “Dipartimento per l’energia” per € 78.551,00.

#### MINISTERO DEL LAVORO E DELLE POLITICHE SOCIALI

- Programma – “Programmazione e coordinamento della vigilanza in materia di prevenzione osservanza delle norme di legislazione sociale e del lavoro” della missione “Politiche per il lavoro” di pertinenza del CDR “ Direzione generale per l’attività ispettiva” per € 2.000.000,00.

#### MINISTERO DELLA GIUSTIZIA

- Programma – “Amministrazione penitenziaria” della missione “Giustizia” di pertinenza del CDR “Dipartimento dell’amministrazione penitenziaria” per € 20.000.000,00
- Programma – “Giustizia civile e penale” della missione “Giustizia” di pertinenza del CDR “Dipartimento dell’organizzazione giudiziaria, del personale e dei servizi” per € 15.221.374,00.

#### MINISTERO DELL’INTERNO

- Programma – “Attuazione da parte delle Prefetture – Uffici Territoriali del Governo delle missioni del Ministero dell’Interno sul territorio” della missione “Amministrazione generale e supporto alla rappresentanza generale di Governo e dello Stato sul territorio” di pertinenza del CDR “Dipartimento per le politiche del personale dell’amministrazione civile e per le risorse strumentali e finanziarie” per € 13.498.102,00
- Programma – “Servizi e affari generali per le amministrazioni di competenza” della missione “Servizi istituzionali e generali delle amministrazioni pubbliche” di pertinenza del CDR “Dipartimento per le politiche del personale dell’amministrazione civile e per le risorse strumentali e finanziarie” per € 1.431.744,00.

#### MINISTERO DELLE INFRASTRUTTURE E TRASPORTI

- Programma – “Sicurezza e controllo nei mari, nei porti e sulle coste” della missione “Ordine pubblico e sicurezza” di pertinenza del CDR “Capitanerie di porto” per € 9.000.000,00.

**MINISTERO DELLA DIFESA**

- Programma – “Approntamento e impiego Carabinieri per la difesa e la sicurezza ” della missione “Difesa e sicurezza del territorio” di pertinenza del CDR “Arma dei Carabinieri ” per € 10.000.000,00.

**MINISTERO DELLE POLITICHE AGRICOLE, ALIMENTARI E FORESTALI**

- Programma – “Sicurezza pubblica in ambito rurale e montano” della missione “Ordine pubblico e sicurezza” di pertinenza del CDR “Corpo forestale dello Stato” per € 1.132.000,00.

**MINISTERO DELLA SALUTE**

- Programma – “Prevenzione e comunicazione in materia sanitaria umana e coordinamento in ambito internazionale” della missione “Tutela della salute” di pertinenza del CDR “Dipartimento della sanità pubblica e dell’innovazione” per € 500.000,00
- Programma – “Vigilanza, prevenzione e repressione nel settore sanitario” della missione “Tutela della salute” di pertinenza del CDR “Ufficio generale delle risorse dell’organizzazione e del bilancio” per € 300.000,00
- Programma – “Servizi e affari generali per le amministrazioni di competenza” della missione “Servizi istituzionali e generali delle amministrazioni pubbliche” di pertinenza del CDR “Ufficio generale delle risorse, dell’organizzazione e del bilancio” per € 575.000,00.

**VIII Prelevamento (decreto del Ministro dell’economia e delle finanze 8 agosto 2013)**

L’assegnazione ha riguardato il programma di seguito specificato per provvedere alle deficienze delle assegnazioni di bilancio di capitoli necessari a garantire, tra l’altro, la minima funzionalità di talune strutture operative.

**MINISTERO DELL’ECONOMIA E DELLE FINANZE**

- Programma. - “Protezione civile” della missione “Soccorso civile” di pertinenza del CDR “Dipartimento del Tesoro” per € 10.000.000,00.

**MINISTERO DELL'INTERNO**

- Programma – “Garanzia dei diritti e interventi per lo sviluppo della coesione sociale” della missione “Immigrazione, accoglienza e garanzia dei diritti” di pertinenza del CDR “Dipartimento per le libertà civili e l’immigrazione” per € 20.000.000,00.

**IX Prelevamento (decreto del Ministro dell’economia e delle finanze 27 novembre 2013)**

L’assegnazione ha riguardato il programma di seguito specificato per provvedere alle deficienze delle assegnazioni di bilancio di capitoli necessari a garantire, tra l’altro, la minima funzionalità di talune strutture operative.

**MINISTERO DEGLI AFFARI ESTERI**

- Programma – “Cooperazione allo sviluppo” della missione “L’Italia in Europa e nel mondo” di pertinenza del CDR “Direzione generale per la cooperazione allo sviluppo ” per € 15.000.000,00.

**X Prelevamento (decreto del Ministro dell’economia e delle finanze 29 novembre 2013)**

L’assegnazione ha riguardato il programma di seguito specificato per provvedere alle deficienze delle assegnazioni di bilancio di capitoli necessari a garantire, tra l’altro, la minima funzionalità di talune strutture operative.

**MINISTERO DEL LAVORO E DELLE POLITICHE SOCIALI**

- Programma – “Programmazione e coordinamento della vigilanza in materia di prevenzione osservanza delle norme di legislazione sociale e del lavoro” della missione “Politiche per il lavoro” di pertinenza del CDR “ Direzione generale per l’attività ispettiva” per € 1.500.000,00.

**MINISTERO DELLE INFRASTRUTTURE E TRASPORTI**

- Programma – “Sicurezza e controllo nei mari, nei porti e sulle coste” della missione “Ordine pubblico e sicurezza” di pertinenza del CDR “Capitanerie di porto” per € 12.000.000,00.

**XI Prelevamento (decreto del Ministro dell'economia e delle finanze 20 novembre 2013)**

L'assegnazione ha riguardato il programma di seguito specificato per provvedere alle deficienze delle assegnazioni di bilancio di capitoli necessari a garantire, tra l'altro, la minima funzionalità di talune strutture operative.

**MINISTERO DELL'ECONOMIA E DELLE FINANZE**

- Programma. - “Protezione civile” della missione “Soccorso civile” di pertinenza del CDR “Dipartimento del Tesoro” per € 20.000.000,00.

**XII Prelevamento (decreto del Ministro dell'economia e delle finanze 17 dicembre 2013)**

L'assegnazione ha riguardato il programma di seguito specificato per provvedere alle deficienze delle assegnazioni di bilancio di capitoli necessari a garantire, tra l'altro, la minima funzionalità di talune strutture operative.

**MINISTERO DELLA DIFESA**

- Programma – “Approntamento e impiego Carabinieri per la difesa e la sicurezza ” della missione “Difesa e sicurezza del territorio” di pertinenza del CDR “Arma dei Carabinieri ” per € 17.000.000,00
- Programma – “Approntamento e impiego delle forze navali ” della missione “Difesa e sicurezza del territorio” di pertinenza del CDR “Marina Militare ” per € 5.000.000,00.

**XIII Prelevamento (decreto del Ministro dell'economia e delle finanze 27 dicembre 2013)**

L'assegnazione ha riguardato il programma di seguito specificato per provvedere alle deficienze delle assegnazioni di bilancio di capitoli necessari a garantire, tra l'altro, la minima funzionalità di talune strutture operative.

**MINISTERO DELLA DIFESA**

- Programma – “Approntamento e impiego delle forze terrestri ” della missione “Difesa e sicurezza del territorio” di pertinenza del CDR “Esercito Italiano ” per € 5.147.689,00
- Programma – “Funzioni non direttamente collegate ai compiti di difesa militare ” della missione “Difesa e sicurezza del territorio” di pertinenza del CDR “Segretariato generale ” per € 4.970.931,00.



## Allegato n. 2

## ECCEDENZE

UNITA' DI VOTO		COMPETENZA	RESIDUI	CASSA
<b>MINISTERO DELL'ECONOMIA E DELLE FINANZE</b>				
<b>1 Politiche economico-finanziarie e di bilancio (29)</b>				
1.3	Prevenzione e repressione delle frodi e delle violazioni agli obblighi fiscali (29.3)	-	+1.166.890,57	-
<b>24 Servizi istituzionali e generali delle amministrazioni pubbliche (32)</b>				
24.3	Servizi e affari generali per le amministrazioni di competenza (32.3)	-	+591.564,39	-
<b>TOTALE AMMINISTRAZIONE</b>		-	<b>+1.758.454,96</b>	-
<b>MINISTERO DELL'ISTRUZIONE, DELL'UNIVERSITA' E DELLA RICERCA</b>				
<b>1 Istruzione scolastica (22)</b>				
1.3	Istruzione primaria (22.11)	+ 1.282.190.923,16	+70.877,58	+ 1.246.435.337,70
1.4	Istruzione secondaria di primo grado (22.12)	+ 287.570.356,91	+33.089,83	+ 244.854.367,49
1.5	Istruzione secondaria di secondo grado (22.13)	+ 93.733.507,59	+253.044,72	-
<b>2 Istruzione universitaria (23)</b>				
2.2	Istituti di alta cultura (23.2)	+ 2.375.564,15	+7.803,63	+ 2.249.782,61
<b>3 Ricerca e innovazione (17)</b>				
3.2	Ricerca scientifica e tecnologica applicata (17.9)	+ 330.025,89	-	-
<b>5 Servizi istituzionali e generali delle amministrazioni pubbliche (32)</b>				
5.2	Servizi e affari generali per le amministrazioni di competenza (32.3)	+ 2.046.754,99	-	-
<b>TOTALE AMMINISTRAZIONE</b>		<b>+1.668.247.132,69</b>	<b>+364.815,76</b>	<b>+1.493.539.487,80</b>
<b>MINISTERO DELLE INFRASTRUTTURE E DEI TRASPORTI</b>				
<b>1 Infrastrutture pubbliche e logistica (14)</b>				
1.7	Opere strategiche, edilizia statale ed interventi speciali e per pubbliche calamita' (14.10)	+ 5.630.665,52	-	-
<b>2 Diritto alla mobilita' (13)</b>				
2.1	Sviluppo e sicurezza della mobilita' stradale (13.1)	+ 1.469.813,88	-	-
2.5	Sviluppo e sicurezza del trasporto ferroviario (13.5)	+ 119.966,24	-	-
<b>3 Casa e assetto urbanistico (19)</b>				
3.1	Politiche abitative, urbane e territoriali (19.2)	+ 702.480,77	-	-
<b>5 Ricerca e innovazione (17)</b>				
5.1	Ricerca nel settore dei trasporti (17.6)	+ 1.381.511,38	-	-
<b>TOTALE AMMINISTRAZIONE</b>		<b>+9.304.437,79</b>	-	-

**MINISTERO DELLA DIFESA****1 Difesa e sicurezza del territorio (5)**

1.1	Approntamento e impiego Carabinieri per la difesa e la sicurezza (5.1)	+ 767.680,55	-	-
1.5	Funzioni non direttamente collegate ai compiti di difesa militare (5.5)	+ 28.889.720,53	-	+ 13.598.919,44
	<b>TOTALE AMMINISTRAZIONE</b>	<b>+29.657.401,08</b>	<b>-</b>	<b>+13.598.919,44</b>

**MINISTERO DELLE POLITICHE AGRICOLE ALIMENTARI E FORESTALI****1 Agricoltura, politiche agroalimentari e pesca (9)**

1.2	Politiche europee ed internazionali e dello sviluppo rurale (9.2)	+ 375.936,22	-	-
	<b>4 Soccorso civile (8)</b>			
4.1	Interventi per soccorsi (8.1)	+ 1.350.990,03	-	-
	<b>TOTALE AMMINISTRAZIONE</b>	<b>+1.726.926,25</b>	<b>-</b>	<b>-</b>

PAGINA BIANCA

€ 42,60



\*17PDL0023810\*