ATTI PARLAMENTARI

XIX LEGISLATURA

CAMERA DEI DEPUTATI

Doc. **CCXLIV**
n. **2** – Allegato I

DOCUMENTO PROGRAMMATICO DI FINANZA PUBBLICA 2026

(In coerenza con le risoluzioni n. 7-00043 della 5ª Commissione del Senato della Repubblica e n. 7-00414 della V Commissione della Camera dei deputati)

Presentato dal Presidente del Consiglio dei ministri

(MELONI)

ALLEGATO I

Nota illustrativa sulle leggi pluriennali di spesa in conto capitale a carattere non permanente

VOLUME I

Nota illustrativa

Trasmesso alla Presidenza il 2 ottobre 2026

STABILIMENTI TIPOGRAFICI CARLO COLOMBO

PAGINA BIANCA

INDICE

NOTA ILLUSTRATIVA **1**

Introduzione 1

I. Ambito di indagine e QUADRO METODOLOGICO 2

II. PRINCIPALI ELEMENTI CONOSCITIVI CHE EMERGONO DALL'ANALISI DELLE AUTORIZZAZIONI PLURIENNALI NON PERMANENTI **4**

II.1 Autorizzazioni pluriennali di spesa censite 4

II.2 Distribuzione per Ministero e missione delle autorizzazioni pluriennali di spesa 15

II.3 Stanziamenti di bilancio per il triennio 2026-2028 e per il successivo arco temporale pluriennale 17

II.4 Rendicontazione contabile degli esercizi antecedenti al 2026 21

II.5 La rilevazione qualitativa: scopo, attività e stato di attuazione 34

II.6 Le autorizzazioni di spesa riconducibili ai fondi investimento: una rappresentazione aggregata dei dati 37

II.6.1 Il Fondo per il finanziamento degli investimenti e lo sviluppo infrastrutturale del Paese (legge n. 232 del 2016, articolo 1, comma 140) *39*

II.6.2 Il rifinanziamento del Fondo per il finanziamento degli investimenti e lo sviluppo infrastrutturale del Paese (legge n. 205 del 2017, articolo 1, comma 1072) *46*

II.6.3 Il Fondo per il rilancio degli investimenti delle Amministrazioni centrali dello Stato e lo sviluppo del Paese (legge n. 145 del 2018, articolo 1, comma 95) *52*

II.6.4 Il Fondo per il rilancio degli investimenti delle Amministrazioni centrali dello Stato e lo sviluppo del Paese (legge n. 160 del 2019, articolo 1, comma 14) *58*

II.6.5 Il Fondo per il finanziamento degli investimenti e lo sviluppo infrastrutturale del Paese (legge n. 207 del 2024, articolo 1, comma 875) *64*

II.7 Le autorizzazioni di spesa riconducibili al Piano nazionale complementare al PNRR (PNC): una rappresentazione aggregata dei dati 67

III. APPENDICE STATISTICA **75**

III.1 Tavole statistiche delle leggi pluriennali di spesa 75

III.2 Tavole statistiche dei contributi pluriennali 98

PAGINA BIANCA

NOTA ILLUSTRATIVA

INTRODUZIONE

La presente “Nota illustrativa”, in attuazione dell’articolo 10-*bis* della legge 31 dicembre 2009, n. 196, si compone di due volumi.

Il primo volume offre un quadro d'insieme della tematica relativa alle leggi pluriennali di spesa, illustrando anche i criteri metodologici applicati nella raccolta e nell'elaborazione delle informazioni. In tale sede, viene fornito, inoltre, un dettagliato resoconto delle autorizzazioni di spesa riconducibili sia ai Fondi di investimento sia al Fondo complementare al Piano Nazionale di Ripresa e Resilienza (PNRR).

Il secondo volume, recante il titolo di “Appendice”, rappresenta la sezione analitica del documento. Articolato in sezioni dedicate ai singoli Ministeri, esso riporta in via preliminare una guida alla lettura delle informazioni esposte e un prospetto riepilogativo articolato per Ministero, autorizzazione, missione e programma, delle relative autorizzazioni di base. Ciascuna sezione illustra poi i quadri contabili delle singole autorizzazioni di spesa pluriennale (leggi pluriennali e contributi), classificati per missione e programma.

Per ciascuna misura pluriennale, i quadri contabili offrono una rappresentazione approfondita del ciclo della spesa, tracciando le seguenti informazioni:

a) la scadenza dell'autorizzazione e l’onere complessivo originario;
b) gli effetti delle eventuali norme rifinanzianti o definanzianti;
c) l'andamento finanziario, espresso attraverso le somme stanziate, impegnate ed erogate, unitamente alla consistenza dei residui passivi;
d) la programmazione finanziaria delle leggi, calcolata sulla base degli impegni pluriennali ad esigibilità (IPE) e del piano finanziario dei pagamenti, in conformità con l’articolo 34 (commi 2 e 7) della legge n. 196 del 2009.

Al fine di garantire una rendicontazione trasparente, i dati numerici sono integrati da note di sintesi sull'attività svolta dalle amministrazioni e da rappresentazioni grafiche che riassumono le principali grandezze contabili degli esercizi conclusi. Eventuali lievi disallineamenti quantitativi tra le tavole e le tabelle ("squadrature") sono da attribuirsi esclusivamente all'arrotondamento dei dati espresso in milioni di euro.

La redazione della Nota è frutto di una proficua collaborazione istituzionale. Il contributo informativo e qualitativo fornito dagli uffici delle amministrazioni, unito alle attività di verifica degli Uffici centrali del bilancio ministeriali, ha permesso di integrare i dati contabili, garantendo così la completezza e l'accuratezza del documento.

I. AMBITO DI INDAGINE E QUADRO METODOLOGICO

Delimitazione dell'oggetto di analisi

L'ambito di indagine della presente Nota illustrativa, definito dalla circolare RGS n. 9 dell'11maggio 2026 in attuazione del comma 3 dell'articolo 10-*bis* della legge 31 dicembre 2009, n. 196, è circoscritto alle autorizzazioni di spesa pluriennali di carattere non permanente relative alle spese di investimento, come di seguito definite.

Per spese di investimento si intendono tutti gli interventi finalizzati ad incrementare lo *stock* di capitale fisico o tecnologico a disposizione dell'Amministrazione la cui utilità si estende oltre il singolo esercizio finanziario. Tale aggregato comprende anche gli eventuali oneri di parte corrente strutturalmente connessi agli investimenti stessi, come gli interessi sulle rate di ammortamento dei mutui.

Nel bilancio dello Stato queste spese sono classificate prevalentemente all'interno delle seguenti categorie economiche del titolo II (Spese in conto capitale): da 21 a 26 (investimenti fissi lordi, contributi agli investimenti e altri trasferimenti in conto capitale) e 31 (acquisizione di attività finanziarie). In presenza di autorizzazioni pluriennali destinate al rimborso di mutui per investimenti, le spese possono essere rilevate anche nella categoria 61 (Rimborso passività finanziarie) del Titolo III. Le uniche spese di parte corrente (Titolo I) incluse nell'ambito di analisi sono gli interessi passivi e altri oneri finanziari (categoria 9) connessi a prestiti per il finanziamento degli investimenti

Tipologie di autorizzazioni pluriennali non permanenti

Le autorizzazioni esaminate sono riconducibili alle seguenti tipologie:

A. leggi pluriennali di spesa: provvedimenti per i quali la norma definisce l'onere complessivo e la relativa ripartizione su base annuale;
B. contributi pluriennali: autorizzazioni per le quali la legge stabilisce un importo annuale costante per una durata pluriennale (di norma non inferiore a 10 anni). Tali contributi possono essere ricondotti a un piano di ammortamento e, previa autorizzazione, essere oggetto di attualizzazione. A valere su queste autorizzazioni, le amministrazioni possono stipulare operazioni di mutuo con istituti di credito, il cui onere è posto a carico dello Stato, oppure erogare direttamente le risorse ai beneficiari. In caso di stipula di mutui, le amministrazioni devono comunicare al Ministero dell'economia e delle finanze (Dipartimento della Ragioneria Generale dello Stato) il piano di ammortamento, distinguendo tra quota capitale e quota interessi. Sulla base di tale comunicazione, le risorse del contributo vengono imputate, *pro quota*, tra le spese per interessi passivi (Titolo I) e il rimborso di passività finanziarie (Titolo III).

Il processo di rilevazione e l'applicativo NILPS

La Circolare RGS n. 9 del 2026 ha disciplinato il processo di rilevazione delle informazioni. L'attività, svoltasi tra giugno e luglio 2026, ha coinvolto esclusivamente le Amministrazioni centrali dello Stato titolari di risorse riconducibili alle leggi oggetto di monitoraggio, unitamente ai rispettivi Uffici Centrali del Bilancio.

L'intero processo di rilevazione è stato organizzato in ambiente *Data Warehouse* RGS, per il tramite dell'applicativo denominato NILPS (Nota Illustrativa sulle Leggi Pluriennali di Spesa)[1].

Dalla rilevazione sono state escluse le autorizzazioni di spesa pluriennali non permanente riferite ai cosiddetti Fondi da ripartire. Tale scelta è motivata dalla specificità di tali strumenti e dal fatto che, alla data del 30 aprile 2026, (termine di riferimento previsto dalla circolare), non risultava attivato alcun decreto di variazione di bilancio per l'assegnazione delle risorse ai capitoli di gestione della spesa.

Integrazione dei dati qualitativi e flessibilità di bilancio

Inoltre, per garantire un'analisi esaustiva dello stato di attuazione delle autorizzazioni di spesa pluriennale, i dati strettamente contabili, dei "Quadri Contabili" (QC), sono stati integrati dalle amministrazioni con informazioni di carattere qualitativo, volte ad illustrare le finalità delle risorse e l'avanzamento degli interventi programmati. Attraverso la compilazione di un sintetico questionario sull'applicativo NILPS, le amministrazioni hanno dettagliato lo scopo delle leggi, le attività finanziate e lo stato di attuazione delle autorizzazioni.

La rilevazione qualitativa ha permesso alle amministrazioni di evidenziare l'attività concretamente svolta, segnalare le eventuali criticità riscontrate e comunicare a fini conoscitivi le facoltà di flessibilità che intendono esercitare in fase di proposte con la sezione II del disegno di legge di bilancio 2027-2029.

[1] Per ciascuna autorizzazione di spesa pluriennale non permanente, tutte le informazioni contabili richieste dalla norma sono state autonomamente elaborate ed aggiornate alla data del 21 maggio 2026 dal Ministero dell'economia e delle finanze – Dipartimento della Ragioneria Generale dello Stato – Ispettorato Generale del Bilancio, e rese consultabili alle amministrazioni interessate dalla rilevazione a partire dal 3 giugno 2026.

II. PRINCIPALI ELEMENTI CONOSCITIVI CHE EMERGONO DALL'ANALISI DELLE AUTORIZZAZIONI PLURIENNALI NON PERMANENTI

II.1 AUTORIZZAZIONI PLURIENNALI DI SPESA CENSITE

Ciascuna autorizzazione di spesa pluriennale di carattere non permanente è definita da un anno di attivazione e da un anno di scadenza individuati in base agli stanziamenti allocati in bilancio nei diversi esercizi finanziari. Di conseguenza, la consistenza complessiva delle autorizzazioni monitorate in questo volume varia annualmente registrando l'introduzione di nuovi provvedimenti e l'esclusione di quelli che hanno esaurito i loro effetti finanziari.

Dall'analisi condotta nella presente nota emerge l'uscita dal perimetro di indagine di44 autorizzazioni di spesa di cui 38 relative a leggi pluriennali e 6 relative a contributi pluriennali. Si tratta di autorizzazioni giunte a scadenza e che hanno esaurito i propri effetti finanziari o sono state interamente definanziate (si veda la tabella 1).

TABELLA 1 - AUTORIZZAZIONI USCITE DAL CAMPO DI OSSERVAZIONE, SCADUTE SUCCESSIVAMENTE ALLA SCORSA RILEVAZIONE, PER MINISTERO
(milioni di euro)

Autorizzazione base	Anno Attivazione - Scadenza	Tipologia Autorizzazione	Stanziamento complessivo	Pagato
ECONOMIA E FINANZE				
DL n. 115 / 2022 art. 17, comma 4 COMPLETAMENTO RICOSTRUZIONE NEI TERRITORI COLPITI DA EVENTI SISMICI MAGGIO 2012 IN EMILIA ROMAGNA	2022-2024	Legge	73,30	73,30
DL n. 115 / 2022 art. 17, comma 5 DECRETO-LEGGE RECANTE MISURE URGENTI IN MATERIA DI ENERGIA, EMERGENZA IDRICA, POLITICHE SOCIALI E INDUSTRIALI - DL AIUTI-BIS	2022-2024	Legge	21,00	21,00
DL n. 121 / 2021 art. 2, comma 2 quinquies decies, punto A COSTITUZIONE SOCIETÀ PER ATTIVITÀ GESTIONE AUTOSTRADE STATALI	2021-2024	Legge	52,00	50,00
DL n. 176 / 2022 art. 12 bis EVENTI METEOROLOGICI MARCHE	2022-2024	Legge	400,00	400,00
DL n. 189 / 2016 art. 4, comma 2 FONDO PER LA RICOSTRUZIONE DELLE AREE TERREMOTATE	2016-2024	Legge	782,71	782,71
DL n. 32 / 2019 art. 8, comma 2 RICOSTRUZIONE DELLE AREE COLPITE DAGLI EVENTI SISMICI DELLA REGIONE MOLISE E DELL'AREA ETNEA	2019-2023	Legge	39,26	39,26
DL n. 91 / 2017 art. 5, comma 5 DISPOSIZIONI URGENTI PER LA CRESCITA ECONOMICA DEL MEZZOGIORNO	2017-2024	Legge	9.285,25	9.285,25
LB n. 160 / 2019 art. 1, comma 14, punto H primum DIGITALIZZAZIONE DELLE AMMINISTRAZIONI STATALI	2021-2024	Legge	8,00	8,00

TABELLA 1 - AUTORIZZAZIONI USCITE DAL CAMPO DI OSSERVAZIONE, SCADUTE SUCCESSIVAMENTE ALLA SCORSA RILEVAZIONE, PER MINISTERO
(milioni di euro)

Autorizzazione base	Anno Attivazione - Scadenza	Tipologia Autorizzazione	Stanziamento complessivo	Pagato
LB n. 160 / 2019 art. 1, comma 233 GARANZIA PRIMA CASA	2020-2024	Legge	840,00	840,00
LB n. 160 / 2019 art. 1, comma 533 IBRD	2020-2024	Legge	353,66	339,84
LB n. 160 / 2019 art. 1, comma 85 GREEN NEW DEAL	2020-2023	Legge	4.240,00	2.070,00
LB n. 178 / 2020 art. 1, comma 559 CITTÀ DELLO SPORT MANUTENZIONE AGENZIA DEMANIO	2021-2023	Legge	9,00	0,55
LB n. 232 / 2016 art. 1, comma 132 SOMME DESTINATE ALLA COPERTURA DEL FONDO DI LIQUIDAZIONE DELLA SOCIETA' EXPO 2015 SPA IN LIQUIDAZIONE	2016-2021	Legge	9,46	4,81
LB n. 234 / 2021 art. 1, comma 391 PROGRAMMA ASI-ARTEMIS	2022-2024	Legge	130,00	130,00
LB n. 234 / 2021 art. 1, comma 473 LOTTA INCENDI BOSCHIVI	2022-2024	Legge	150,00	150,00
LB n. 234 / 2021 art. 1, comma 817 CONTRIBUTO ALLA REGIONE SARDEGNA PER MANUTENZIONE STRAORDINARIA STRUTTURE ARSENALE MILITARE MARINA LA MADDALENA	2021-2024	Legge	10,50	10,50
IMPRESE E MADE IN ITALY				
DL n. 124 / 2019 art. 58 bis, comma 1 SOMME DA DESTINARE ALLA SEZIONE SPECIALE DEL FONDO DI GARANZIA PMI PER LA GARANZIA IN FAVORE DEI FONDI PENSIONE CHE INVESTANO RISORSE PER LA CAPITALIZZAZIONE O RIPATRIMONIALIZZAZIONE DI MICRO, PICCOLE E MEDIE IMPRESE.	2020-2024	Legge	-	-
LB n. 160 / 2019 art. 1, comma 190 CREDITO D'IMPOSTA PER INVESTIMENTI IN BENI IMMATERIALI COMPRESI NELL'ALLEGATO B DELLA LEGGE 232/2016 (AGEVOLAZIONI SOFTWARE)	2020-2024	Legge	543,90	543,90
LB n. 178 / 2020 art. 1, comma 124 PMI AERONAUTICA -EQUITY PMI	2021-2026	Legge	30,00	-
LB n. 205 / 2017 art. 1, comma 1039, punto A REALIZZAZIONE DELLA TRANSAZIONE VERSO LA TECNOLOGIA 5G	2019-2022	Legge	276,80	178,40
LAVORO E POLITICHE SOCIALI				
LB n. 145 / 2018 art. 1, comma 95, punto H quater DIGITALIZZAZIONE DELLE AMMINISTRAZIONI STATALI	2019-2021	Legge	9,00	8,56
LB n. 160 / 2019 art. 1, comma 14, punto H quater DIGITALIZZAZIONE DELLE AMMINISTRAZIONI STATALI	2020-2023	Legge	14,30	4,07
AFFARI ESTERI E COOPERAZIONE INTERNAZIONALE				
LB n. 205 / 2017 art. 1, comma 259 FONDO PER GLI IMMOBILI DEMANIALI ASSEGNATI AD ORGANISMI INTERNAZIONALI	2018-2022	Legge	75,00	75,00

TABELLA 1 - AUTORIZZAZIONI USCITE DAL CAMPO DI OSSERVAZIONE, SCADUTE SUCCESSIVAMENTE ALLA SCORSA RILEVAZIONE, PER MINISTERO
(milioni di euro)

Autorizzazione base	Anno Attivazione - Scadenza	Tipologia Autorizzazione	Stanziamento complessivo	Pagato
INTERNO				
LB n. 160 / 2019 art. 1, comma 44 CONTRIBUTO AI COMUNI PER INVESTIMENTI NEI SETTORI DI SPESA DELL'EDILIZIA PUBBLICA, MANUTENZIONE DELLA RETE VIARIA, DEL DISSESTO IDROGEOLOGICO, DELLA PREVENZIONE RISCHIO SISMICO E DELLA VALORIZZAZIONE DEI BENI CULTURALI E AMBIENTALI	2025-2034	Legge	-	-
LF n. 350 / 2003 art. 4, comma 176, punto 7	2005-2024	Contributo	50,00	50,00
AMBIENTE E SICUREZZA ENERGETICA				
LB n. 197 / 2022 art. 1, comma 701 FINANZIAMENTO ATTIVITÀ ISPRA	2023-2024	Legge	12,00	12,00
LB n. 234 / 2021 art. 1, comma 513 FINANZIAMENTO INTERVENTI DI RIPRISTINO DELLE OPERE DI COLLETTAMENTO O DEPURAZIONE DELLE ACQUE, IN CASI DI URGENZA CORRELATI AD EVENTI CALAMITOSI	2022-2024	Legge	15,00	14,96
LB n. 234 / 2021 art. 1, comma 831 CREDITO D'IMPOSTA PER INSTALLAZIONE DI IMPIANTI DI COMPOSTAGGIO PRESSO I CENTRI AGROALIMENTARI NELLE REGIONI CAMPANIA, MOLISE, PUGLIA, BASILICATA, CALABRIA E SICILIA	2023-2024	Legge	2,00	2,00
INFRASTRUTTURE E TRASPORTI				
DL n. 133 / 2014 art. 3, comma 2, punto C quater decies AEROPORTO DI FIRENZE	2017-2023	Legge	3,19	-
LB n. 160 / 2019 art. 1, comma 47 ISTITUZIONE FONDO PER INTERVENTI DI REALIZZAZIONE DI NUOVE PISTE CICLABILI URBANE	2022-2024	Legge	-	-
LB n. 160 / 2019 art. 1, comma 72, punto B MESSA IN SICUREZZA E ADEGUAMENTO IDRAULICO DEL RIO MOLINASSI E DEL RIO CANTARENA, ADEGUAMENTO ALLE NORME DI SICUREZZA DEI LUOGHI DI LAVORO E RAZIONALIZZAZIONE DELL'ACCESSIBILITÀ DELL'AREA PORTUALE INDUSTRIALE DI GENOVA SESTRI PONENTE	2020-2024	Legge	480,00	480,00
LB n. 205 / 2017 art. 1, comma 852, punto 2 FINANZIMENTO COMUNI DEL COMITATO	2018-2024	Legge	65,00	65,00
LF n. 244 / 2007 art. 2, comma 291, punto C PROSECUZIONE DEGLI INTERVENTI PER LA SALVAGUARDIA DI VENEZIA	2008-2023	Contributo	0,30	-
L n. 413 / 1998 art. 8, comma 3, punto A MEZZI NAVALI CAPITANERIE DI PORTO	1998-2017	Contributo	219,57	219,38
LS n. 208 / 2015 art. 1, comma 741 RISORSE DESTINATE AI COMUNI DI VENEZIA CHIOGGIA E CAVALLINO TREPORTI PER GLI INTERVENTI DI SALVAGUARDIA DI VENEZIA	2016-2024	Legge	270,00	270,00
UNIVERSITA' E RICERCA				
LB n. 234 / 2021 art. 1, comma 325 CONTRASTO DELLA «XYLELLA FASTIDIOSA»	2022-2024	Legge	15,00	15,00

TABELLA 1 - AUTORIZZAZIONI USCITE DAL CAMPO DI OSSERVAZIONE, SCADUTE SUCCESSIVAMENTE ALLA SCORSA RILEVAZIONE, PER MINISTERO
(milioni di euro)

Autorizzazione base	Anno Attivazione - Scadenza	Tipologia Autorizzazione	Stanziamento complessivo	Pagato
AGRICOLTURA, SOVRANITA' ALIMENTARE E FORESTE				
DL n. 75 / 2023 art. 32, comma 1 CARTA DELL'USO DEI SUOLI	2023-2024	Legge	23,00	23,00
LB n. 145 / 2018 art. 1, comma 666 NUOVA LB	2019-2023	Legge	4,67	4,67
LB n. 160 / 2019 art. 1, comma 507 FONDO COMPETITIVITÀ FILIERE AGRICOLE	2020-2023	Legge	64,50	64,50
LB n. 205 / 2017 art. 1, comma 129 FONDO PER LA PROTEZIONE DAL FENOMENO DELLA SUBSIDENZA	2018-2024	Legge	26,00	26,00
LF n. 244 / 2007 art. 2, comma 133, punto A INTERVENTI SETTORE AGRICOLO	2007-2010	Legge	5,00	-
L n. 185 / 1992 art. 1, comma 1 FONDO DI SOLIDARIETA' NAZIONALE IN AGRICOLTURA	2003-2018	Contributo	153,03	153,03
CULTURA				
DL n. 185 / 2008 art. 21, comma 1, punto B OPERE STRATEGICHE	2009-2024	Contributo	49,46	49,46
LF n. 244 / 2007 art. 2, comma 257, punto B LEGGE OBIETTIVO	2013-2024	Contributo	35,71	35,71
Totale			**18.846,57**	**16.499,86**

Il quadro informativo attuale registra l'introduzione di 46 nuove autorizzazioni di base a carattere pluriennale (come illustrato nella Tabella 2), entrate in vigore dopo l'ultimo ciclo di rilevazione.

TABELLA 2 - AUTORIZZAZIONI ENTRATE NEL CAMPO DI OSSERVAZIONE, CENSITE SUCCESSIVAMENTE ALLA SCORSA RILEVAZIONE, PER MINISTERO
(milioni di euro)

Autorizzazione base	Anno Scadenza	Tipologia Autorizzazione	Stanziamento complessivo
ECONOMIA E FINANZE			
DL n. 116 / 2025 art. 11, comma 1 bis FONDO RICOSTRUZIONE	2027	Legge	25,00
DL n. 208 / 2024 art. 3, comma 1 bis, punto B INTERVENTI RICOSTRUZIONE SISMA 2016	2026	Legge	90,00
DL n. 39 / 2024 art. 9 bis, comma 2 FONDO EMERGENZE	2026	Legge	200,00
DL n. 48 / 2025 art. 21, comma 3, punto C DISPOSIZIONI IN MATERIA DI SICUREZZA PUBBLICA, DI TUTELA DEL PERSONALE IN SERVIZIO, NONCHE' DI VITTIME DELL'USURA E DI ORDINAMENTO PENITENZIARIO	2031	Legge	4,65

TABELLA 2 - AUTORIZZAZIONI ENTRATE NEL CAMPO DI OSSERVAZIONE, CENSITE SUCCESSIVAMENTE ALLA SCORSA RILEVAZIONE, PER MINISTERO
(milioni di euro)

Autorizzazione base	Anno Scadenza	Tipologia Autorizzazione	Stanziamento complessivo
DL n. 60 / 2024 art. 13, comma 2 CREDITO D'IMPOSTA ZLS	2028	Legge	460,00
DL n. 65 / 2025 art. 12, comma 1 FONDO RIQUALIFICAZIONE SISMICA	2027	Legge	50,00
DL n. 73 / 2025 art. 16 bis, comma 2 AV SALERNO-REGGIO CALABRIA	2028	Legge	15,00
DL n. 96 / 2025 art. 9 ter, comma 6 FONDO ITALIANO SPORT	2027	Legge	135,13
LB n. 199 / 2025 art. 1, comma 438 INCREMENTO CREDITO D'IMPOSTA ZES	2028	Legge	4.050,00
LB n. 199 / 2025 art. 1, comma 613 SISMA	2027	Legge	200,00
LB n. 199 / 2025 art. 1, comma 759 FONDO PCM MOROSITÀ LOCAZIONE	2031	Legge	25,00
LB n. 207 / 2024 art. 1, comma 875 ISTITUZIONE DEL FONDO DA RIPARTIRE A FAVORE DELLE AMMINISTRAZIONI CENTRALI DELLO STATO PER IL FINANZIAMENTO DI INTERVENTI IN MATERIA DI INVESTIMENTI E INFRASTRUTTURE	2120	Legge	140,00
LB n. 207 / 2024 art. 1, comma 876 ASSEGNAZIONI DEL FONDO DA RIPARTIRE A FAVORE DELLE AMMINISTRAZIONI CENTRALI DELLO STATO, PER ASSICURARE IL FINANZIAMENTO DEGLI INVESTIMENTI E LO SVILUPPO INFRASTRUTTURALE DEL PAESE	2036	Legge	2.703,61
IMPRESE E MADE IN ITALY			
DL n. 3 / 2025 art. 1 sexies, comma 1 SOMME DESTINATE AL FINANZIAMENTO DI INTERVENTI DI RIPRISTINO E DI BONIFICA AMBIENTALE SU AREE DI PROPRIETÀ ILVA RICOMPRESE NEL SITO DI INTERESSE NAZIONALE DI TARANTO	2028	Legge	80,00
LB n. 199 / 2025 art. 1, comma 329, punto 1 RAFFORZAMENTO E IMPLEMENTAZIONE DELLE PIATTAFORME INFORMATICHE DEL MINISTERO DELLE IMPRESE E DEL MADE IN ITALY	2027	Legge	4,00
LB n. 199 / 2025 art. 1, comma 801 CONTRIBUTO ROTTAMI FERROSI	2028	Legge	105,00
LB n. 207 / 2024 art. 1, comma 876 ASSEGNAZIONI DEL FONDO DA RIPARTIRE A FAVORE DELLE AMMINISTRAZIONI CENTRALI DELLO STATO, PER ASSICURARE IL FINANZIAMENTO DEGLI INVESTIMENTI E LO SVILUPPO INFRASTRUTTURALE DEL PAESE	2036	Legge	3.261,00
LB n. 207 / 2024 art. 1, comma 898 FONDO PCM ENTI LOCALI	2027	Legge	3,00
GIUSTIZIA			
LB n. 207 / 2024 art. 1, comma 876	2036	Legge	970,52

TABELLA 2 - AUTORIZZAZIONI ENTRATE NEL CAMPO DI OSSERVAZIONE, CENSITE SUCCESSIVAMENTE ALLA SCORSA RILEVAZIONE, PER MINISTERO
(milioni di euro)

Autorizzazione base	Anno Scadenza	Tipologia Autorizzazione	Stanziamento complessivo
ASSEGNAZIONI DEL FONDO DA RIPARTIRE A FAVORE DELLE AMMINISTRAZIONI CENTRALI DELLO STATO, PER ASSICURARE IL FINANZIAMENTO DEGLI INVESTIMENTI E LO SVILUPPO INFRASTRUTTURALE DEL PAESE			
AFFARI ESTERI E COOPERAZIONE INTERNAZIONALE			
LB n. 207 / 2024 art. 1, comma 876 ASSEGNAZIONI DEL FONDO DA RIPARTIRE A FAVORE DELLE AMMINISTRAZIONI CENTRALI DELLO STATO, PER ASSICURARE IL FINANZIAMENTO DEGLI INVESTIMENTI E LO SVILUPPO INFRASTRUTTURALE DEL PAESE	2036	Legge	78,20
L n. 132 / 2025 art. 21, comma 1 INVESTIMENTI PER LA REALIZZAZIONE DI PROGETTI SPERIMENTALI NEI SETTORI DELL'INTELLIGENZA ARTIFICIALE	2026	Legge	0,60
ISTRUZIONE E MERITO			
LB n. 207 / 2024 art. 1, comma 876 ASSEGNAZIONI DEL FONDO DA RIPARTIRE A FAVORE DELLE AMMINISTRAZIONI CENTRALI DELLO STATO, PER ASSICURARE IL FINANZIAMENTO DEGLI INVESTIMENTI E LO SVILUPPO INFRASTRUTTURALE DEL PAESE	2036	Legge	88,00
LB n. 207 / 2024 art. 1, comma 898 FONDO PCM ENTI LOCALI	2027	Legge	5,13
INTERNO			
DL n. 27 / 2025 art. 3, comma 1 ISTITUZIONE, NELLO STATO DI PREVISIONE DEL MINISTERO DELL''INTERNO, DI UN FONDO PER IL POTENZIAMENTO DELLE PRESTAZIONI DEI SERVIZI EROGATI DAL SISTEMA INFORMATIVO ELETTORALE (SIEL) DEL MINISTERO STESSO E DEL RELATIVO INNALZAMENTO DEI LIVELLI DI RESILIENZA DA INTROMISSIONI MALEVOLE ESTERNE	2031	Legge	2,09
DL n. 48 / 2025 art. 21, comma 3, punto A DOTAZIONE DI DISPOSITIVI DI VIDEOSORVEGLIANZA PER LA POLIZIA DI STATO	2027	Legge	9,22
LB n. 199 / 2025 art. 1, comma 907 CONTRIBUTO IN FAVORE DEL COMUNE DI ALTAVALLE PER IL RICONOSCIMENTO DI CONTRIBUTI PER LA RICOSTRUZIONE DI IMMOBILI ARTIGIANALI GRAVEMENTE COMPROMESSI O DISTRUTTI A CAUSA DI CALAMITÀ NATURALI O INCENDI	2027	Legge	0,50
LB n. 207 / 2024 art. 1, comma 876 ASSEGNAZIONI DEL FONDO DA RIPARTIRE A FAVORE DELLE AMMINISTRAZIONI CENTRALI DELLO STATO, PER ASSICURARE IL FINANZIAMENTO DEGLI INVESTIMENTI E LO SVILUPPO INFRASTRUTTURALE DEL PAESE	2036	Legge	1.188,02
LB n. 213 / 2023 art. 1, comma 346, punto A RIPARTO FONDO PER NECESSITA' DI POTENZIAMENTO E AMMODERNAMENTO MEZZI, SISTEMI.ATTREZZATURE E INFRASTRUTTURE DEL CNVVF E POLIZIA DI STATO. ANNO 2024.	2031	Legge	311,00
AMBIENTE E SICUREZZA ENERGETICA			
LB n. 207 / 2024 art. 1, comma 876	2036	Legge	1.029,50

TABELLA 2 - AUTORIZZAZIONI ENTRATE NEL CAMPO DI OSSERVAZIONE, CENSITE SUCCESSIVAMENTE ALLA SCORSA RILEVAZIONE, PER MINISTERO
(milioni di euro)

Autorizzazione base	Anno Scadenza	Tipologia Autorizzazione	Stanziamento complessivo
ASSEGNAZIONI DEL FONDO DA RIPARTIRE A FAVORE DELLE AMMINISTRAZIONI CENTRALI DELLO STATO, PER ASSICURARE IL FINANZIAMENTO DEGLI INVESTIMENTI E LO SVILUPPO INFRASTRUTTURALE DEL PAESE			
INFRASTRUTTURE E TRASPORTI			
DL n. 202 / 2024 art. 7, comma 4 novies PROROGA AL 31/12/2025 DEL CONTRIBUTO RICONOSCIUTO AL CONTRAENTE GENERALE, RELATIVO ALLE LAVORAZIONI ESEGUITE O CONTABILIZZATE, ANCHE IN DEROGA A SPECIFICHE CLAUSOLE CONTRATTUALI, A TITOLO DI REVISIONE DEI PREZZI	2026	Legge	350,00
DL n. 32 / 2019 art. 4 ter, comma 13 SPESE PER LA DEFINIZIONE DEI PROGETTI E LA REALIZZAZIONE DEGLI INTERVENTI STRUTTURALI DI MESSA IN SICUREZZA DELL'ACQUIFERO DEL GRAN SASSO E DEL SISTEMA DI CAPTAZIONE DELLE ACQUE POTABILI.	2029	Legge	85,00
DL n. 73 / 2025 art. 11 ter, comma 2 CONTRIBUTO A SOCIETÀ AUTOSTRADE DELLO STATO SPA PER L'AVVIO DELLE ATTIVITÀ DI CUI ALL’’’ART. 2, C. 2-DECIES, DEL D.L. 121/2021 - PARTE IN CONTO CAPITALE	2027	Legge	18,50
DL n. 73 / 2025 art. 13 bis, comma 1 CONTRIBUTO STRAORDINARIO PER LA VALORIZZAZIONE DEI LUOGHI DELLA MEMORIA DI MULINA DI STAZZEMA, DI PONTESTAZZEMESE, DEL PARCO NAZIONALE DELLA PACE, NONCHÈ PER LA REALIZZAZIONE DEL COLLEGAMENTO STRADALE DIRETTO TRA LE FRAZIONI DI SANT’ANNA E FARNOCCHIA NEL TERRITORIO DEL COMUNE DI STAZZEMA	2026	Legge	2,20
DL n. 73 / 2025 art. 4, comma 3 ter INTEGRAZIONE DELL’AINOP (ARCHIVIO INFORMATICO DELLE OPERE PUBBLICHE) CON FUNZIONI SPECIFICHE DI PIANIFICAZIONE E MONITORAGGIO DEI TRANSITI, PER LA CONDIVISIONE E L’’AGGIORNAMENTO DEI DATI TERRITORIALI E INFRASTRUTTURALI RILEVANTI, ANCHE TRAMITE L’INTEROPERABILITÀ CON SISTEMI INFORMATIVI GEOGRAFICI (GIS)	2027	Legge	5,20
DL n. 95 / 2025 art. 2, comma 3 INCREMENTO DELLE RISORSE FINALIZZATE A FAVORIRE L'AVVIO IMMEDIATO DEI LAVORI DELLA FASE B DELLA DIGA FORANEA DI GENOVA	2027	Legge	142,80
LB n. 199 / 2025 art. 1, comma 266 RISORSE DA DESTINARE ALLA DIREZIONE MARITTIMA DI NAPOLI PER GLI INTERVENTI CONNISSI ALL'AMERICAN'S CUP	2027	Legge	3,07
LB n. 199 / 2025 art. 1, comma 480 FINANZIAMENTO CISTERNA VALMONTONE	2040	Legge	270,00
LB n. 199 / 2025 art. 1, comma 486 RISORSE PER L'ACCESSIBILITÀ IN SICUREZZA NELLE GALLERIE	2027	Legge	10,00
LB n. 199 / 2025 art. 1, comma 968 RISORSE PER IL SERVIZIO IDRICO - LIVENZA TAGLIAMENTO	2027	Legge	20,00
LB n. 207 / 2024 art. 1, comma 403 PIANO CASA ITALIA	2030	Legge	870,00
LB n. 207 / 2024 art. 1, comma 706 SOMME DESTINATE AL SISTEMA IDRICO	2026	Legge	63,97
LB n. 207 / 2024 art. 1, comma 876	2036	Legge	1.104,13

TABELLA 2 - AUTORIZZAZIONI ENTRATE NEL CAMPO DI OSSERVAZIONE, CENSITE SUCCESSIVAMENTE ALLA SCORSA RILEVAZIONE, PER MINISTERO
(milioni di euro)

Autorizzazione base	Anno Scadenza	Tipologia Autorizzazione	Stanziamento complessivo
ASSEGNAZIONI DEL FONDO DA RIPARTIRE A FAVORE DELLE AMMINISTRAZIONI CENTRALI DELLO STATO, PER ASSICURARE IL FINANZIAMENTO DEGLI INVESTIMENTI E LO SVILUPPO INFRASTRUTTURALE DEL PAESE			
LB n. 207 / 2024 art. 1, comma 898 FONDO PCM ENTI LOCALI	2027	Legge	79,38
L n. 177 / 2025 art. 6, comma 2 SOMME DESTINATE AL FINANZIAMANETO DEI PROGETTI DESTINATI ALLA REALIZZAZIONE ED ALLO SVILUPPO DEGLI INTERPORTI	2027	Legge	25,00
L n. 221 / 2015 art. 58, comma 1, punto 5 COMPLETAMENTO DEI LAVORI INERENTI ALL''IMPIANTO IDRICO-FOGNARIO DEL COLLETTORE PRIMARIO DEL LAGO DI GARDA	2026	Legge	50,00
UNIVERSITA' E RICERCA			
LB n. 207 / 2024 art. 1, comma 876 ASSEGNAZIONI DEL FONDO DA RIPARTIRE A FAVORE DELLE AMMINISTRAZIONI CENTRALI DELLO STATO, PER ASSICURARE IL FINANZIAMENTO DEGLI INVESTIMENTI E LO SVILUPPO INFRASTRUTTURALE DEL PAESE	2036	Legge	1.536,51
LB n. 207 / 2024 art. 1, comma 898 FONDO PCM ENTI LOCALI	2027	Legge	9,70
DIFESA			
LB n. 207 / 2024 art. 1, comma 876 ASSEGNAZIONI DEL FONDO DA RIPARTIRE A FAVORE DELLE AMMINISTRAZIONI CENTRALI DELLO STATO, PER ASSICURARE IL FINANZIAMENTO DEGLI INVESTIMENTI E LO SVILUPPO INFRASTRUTTURALE DEL PAESE	2036	Legge	29,30
AGRICOLTURA, SOVRANITA' ALIMENTARE E FORESTE			
LB n. 199 / 2025 art. 1, comma 457 CREDITO DI IMPOSTA RELATIVO AGLI INVESTIMENTI IN BENI STRUMENTALI PER IL SETTORE DELLA PRODUZIONE PRIMARIA DI PRODOTTI AGRICOLI E DELLA PESCA E DELL'ACQUACOLTURA	2029	Legge	8,40
LB n. 199 / 2025 art. 1, comma 875 FONDO PER LA CONVERSIONE A METODI DI ALLEVAMENTO CAGE-FREE, SENZA USO DI GABBIE	2027	Legge	1,50
LB n. 199 / 2025 art. 1, comma 960, punto C SPESE PER LA REALIZZAZIONE DI UN PIANO DI INTERVENTO PER CONTENERE E CONTRASTARE IL FENOMENO DELLA DIFFUSIONE E DELLA PROLIFERAZIONE DELLA SPECIE GRANCHIO BLU	2029	Legge	6,00
LB n. 207 / 2024 art. 1, comma 876 ASSEGNAZIONI DEL FONDO DA RIPARTIRE A FAVORE DELLE AMMINISTRAZIONI CENTRALI DELLO STATO, PER ASSICURARE IL FINANZIAMENTO DEGLI INVESTIMENTI E LO SVILUPPO INFRASTRUTTURALE DEL PAESE	2036	Legge	321,30
LB n. 207 / 2024 art. 1, comma 898 FONDO PCM ENTI LOCALI	2027	Legge	2,40
CULTURA			
DL n. 201 / 2024 art. 3, comma 2	2026	Legge	60,00

TABELLA 2 - AUTORIZZAZIONI ENTRATE NEL CAMPO DI OSSERVAZIONE, CENSITE SUCCESSIVAMENTE ALLA SCORSA RILEVAZIONE, PER MINISTERO
(milioni di euro)

Autorizzazione base	Anno Scadenza	Tipologia Autorizzazione	Stanziamento complessivo
FONDO PER IL SOSTEGNO DELLA FILIERA DELL'EDITORIA LIBRARIA, ECC			
LB n. 207 / 2024 art. 1, comma 876 ASSEGNAZIONI DEL FONDO DA RIPARTIRE A FAVORE DELLE AMMINISTRAZIONI CENTRALI DELLO STATO, PER ASSICURARE IL FINANZIAMENTO DEGLI INVESTIMENTI E LO SVILUPPO INFRASTRUTTURALE DEL PAESE	2036	Legge	171,62
LB n. 207 / 2024 art. 1, comma 898 FONDO PCM ENTI LOCALI	2027	Legge	7,81
L n. 130 / 2024 art. 4, comma 3 CONTRIBUTO ALLA FONDAZIONE "LATINA 2032" PER LA VALORIZZAZIONE DEI LUOGHI SIMBOLICI DELLA CITTA'	2032	Legge	3,80
SALUTE			
DL n. 156 / 2025 art. 3 quater, comma 8 ADEGUAMENTO E RISTRUTTURAZIONE RETE DEL SISTEMA DEL SERVIZIO SANITARIO REGIONALE LAZIO	2026	Legge	145,00
TURISMO			
DL n. 95 / 2025 art. 14, comma 1, punto A SOMME DESTINATE A CONTRIBUTI PER LA REALIZZAZIONE, LA RIQUALIFICAZIONE E L'AMMODERNAMENTO DI STAFF HOUSE	2027	Legge	54,00
LB n. 199 / 2025 art. 1, comma 470 CONTRIBUTI A FONDO PERDUTO PER GLI INVESTIMENTI PRIVATI NELLA FILIERA DEL TURISMO	2028	Legge	150,00
LB n. 207 / 2024 art. 1, comma 876 ASSEGNAZIONI DEL FONDO DA RIPARTIRE A FAVORE DELLE AMMINISTRAZIONI CENTRALI DELLO STATO, PER ASSICURARE IL FINANZIAMENTO DEGLI INVESTIMENTI E LO SVILUPPO INFRASTRUTTURALE DEL PAESE	2036	Legge	320,00
Totale			**21.160,76**

Il perimetro di indagine della presente Nota include complessivamente 898 autorizzazioni, ripartite tra leggi pluriennali e contributi pluriennali e distribuite tra i diversi Ministeri. Come evidenziato nella nota alla Tabella 3, i totali aggregati per dicastero risultano superiori a tale cifra; ciò è dovuto alla compresenza di provvedimenti gestiti congiuntamente da più amministrazioni.

TABELLA 3 - NUMERO AUTORIZZAZIONI RELATIVE A LEGGI E CONTRIBUTI PLURIENNALI PER MINISTERO (*)

Ministero	Leggi	Contributi
ECONOMIA E FINANZE	139	26
IMPRESE E MADE IN ITALY	78	14
GIUSTIZIA	21	0
AFFARI ESTERI E COOPERAZIONE INTERNAZIONALE	14	0
ISTRUZIONE E MERITO	17	1
INTERNO	73	7

TABELLA 3 - NUMERO AUTORIZZAZIONI RELATIVE A LEGGI E CONTRIBUTI PLURIENNALI PER MINISTERO (*)

Ministero	Leggi	Contributi
AMBIENTE E SICUREZZA ENERGETICA	47	5
INFRASTRUTTURE E TRASPORTI	224	97
UNIVERSITA' E RICERCA	24	13
DIFESA	29	0
AGRICOLTURA, SOVRANITA' ALIMENTARE E FORESTE	46	11
CULTURA	33	8
SALUTE	22	0
TURISMO	9	0
Totale	**776**	**182**

(*) Il numero totale delle autorizzazioni base relative a leggi pluriennali, e quelle relative a contributi pluriennali per amministrazione differisce dal numero effettivo poiché alcune autorizzazioni sono attive su più Stati di previsione della spesa.

Nella successiva tabella 4 le medesime autorizzazioni sono distribuite tra le missioni in cui si articola il bilancio dello Stato.

TABELLA 4 - NUMERO DI AUTORIZZAZIONI RELATIVE A LEGGI E CONTRIBUTI PLURIENNALI PER MISSIONE (*)

	Missione	Leggi	Contributi
1	Organi costituzionali, a rilevanza costituzionale e Presidenza del Consiglio dei ministri	12	0
2	Amministrazione generale e supporto alla rappresentanza generale di Governo e dello Stato sul territorio	1	0
3	Relazioni finanziarie con le autonomie territoriali	42	15
4	L'Italia in Europa e nel mondo	13	2
5	Difesa e sicurezza del territorio	29	0
6	Giustizia	21	0
7	Ordine pubblico e sicurezza	49	13
8	Soccorso civile	58	3
9	Agricoltura, politiche agroalimentari e pesca	45	11
10	Energia e diversificazione delle fonti energetiche	15	0
11	Competitivita' e sviluppo delle imprese	90	14
12	Regolazione dei mercati	2	0
13	Diritto alla mobilita' e sviluppo dei sistemi di trasporto	112	46
14	Infrastrutture pubbliche e logistica	122	50
15	Comunicazioni	6	0
16	Commercio internazionale ed internazionalizzazione del sistema produttivo	3	0
17	Ricerca e innovazione	24	0
18	Sviluppo sostenibile e tutela del territorio e dell'ambiente	39	7
19	Casa e assetto urbanistico	11	2
20	Tutela della salute	15	0
21	Tutela e valorizzazione dei beni e attivita' culturali e paesaggistici	33	8
22	Istruzione scolastica	16	1
23	Istruzione universitaria e formazione post-universitaria	16	13
27	Immigrazione, accoglienza e garanzia dei diritti	4	0

TABELLA 4 - NUMERO DI AUTORIZZAZIONI RELATIVE A LEGGI E CONTRIBUTI PLURIENNALI PER MISSIONE (*)

	Missione	Leggi	Contributi
28	Sviluppo e riequilibrio territoriale	5	0
29	Politiche economico-finanziarie e di bilancio e tutela della finanza pubblica	16	7
30	Giovani e sport	8	3
31	Turismo	9	0
32	Servizi istituzionali e generali delle amministrazioni pubbliche	22	0
Totale		**838**	**195**

(*) Il numero totale delle autorizzazioni base relative a leggi pluriennali, e quelle relative a contributi pluriennali per missione differisce dal numero effettivo poiché alcune autorizzazioni sono attive su più missioni.

II.2 DISTRIBUZIONE PER MINISTERO E MISSIONE DELLE AUTORIZZAZIONI PLURIENNALI DI SPESA

Le autorizzazioni pluriennali relative alla spesa per investimenti, analizzate nella presente nota illustrativa, si concentrano, in larga misura, come evidenziato dal grafico 1, all'interno di specifiche amministrazioni centrali.

GRAFICO 1 – LEGGI PLURIENNALI E CONTRIBUTI PLURIENNALI: ONERI COMPLESSIVI AL 21 MAGGIO 2026 E NUMERO DI AUTORIZZAZIONI PER MINISTERO

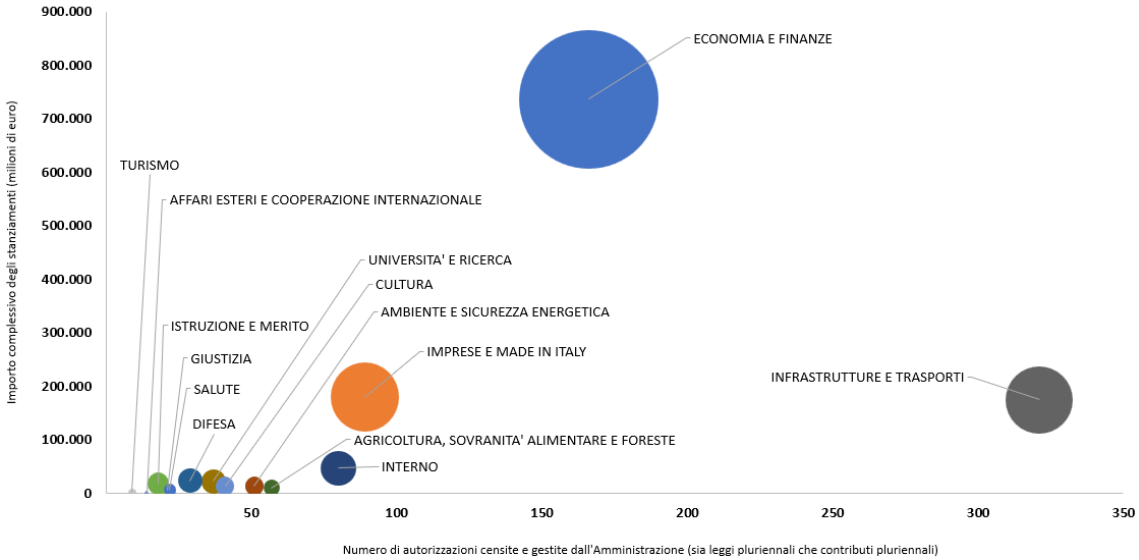

Il Grafico 1 propone una rappresentazione grafica dell'insieme delle autorizzazioni pluriennali rientranti nel campo di osservazione della presente Nota (sia leggi sia contributi): l'asse delle ascisse indica il numero totale di autorizzazioni censite e gestite dai vari Ministeri, mentre l'asse delle ordinate riporta l'onere complessivo delle risorse stanziate, attributo richiamato anche dalla dimensione delle “bolle”. Per onere complessivo si intende l’onere delle autorizzazioni dall'anno di attivazione a quello di scadenza, così come risultante alla data del 21 maggio 2026.

I dicasteri che gestiscono il maggior numero di leggi pluriennali sono, rispettivamente, il Ministero delle infrastrutture e dei trasporti e il Ministero dell’economia e delle finanze. Se si considera, invece, l’ammontare complessivo delle risorse gestite, il valore massimo fa capo al Ministero dell’economia e delle finanze, cui seguono il Ministero delle infrastrutture e dei trasporti e il Ministero delle imprese e del Made in Italy. Tutte le altre amministrazioni gestiscono un minor numero di autorizzazioni per risorse complessive più contenute.

Tale rappresentazione viene sostanzialmente confermata dalla distribuzione degli oneri complessivi tra ministeri, distintamente per le leggi pluriennali (grafico 2) e per i contributi (grafico 3).

GRAFICO 2 – LEGGI PLURIENNALI DI SPESA: ONERI COMPLESSIVI AL 21 MAGGIO 2026 PER MINISTERO (dato percentuale)

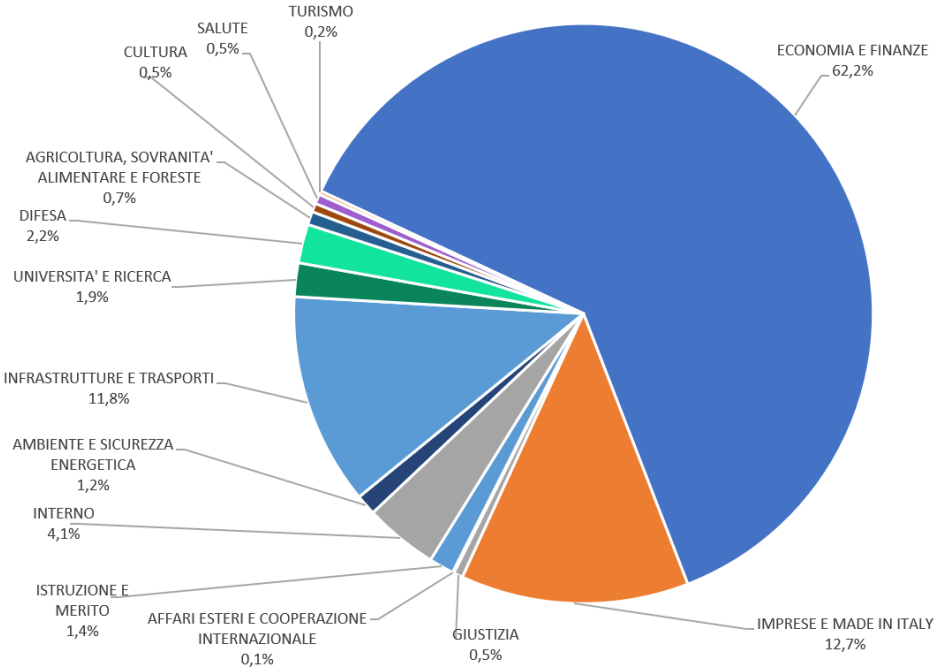

GRAFICO 3 – CONTRIBUTI PLURIENNALI: ONERI COMPLESSIVI AL 21 MAGGIO 2026 PER MINISTERO (dato percentuale)

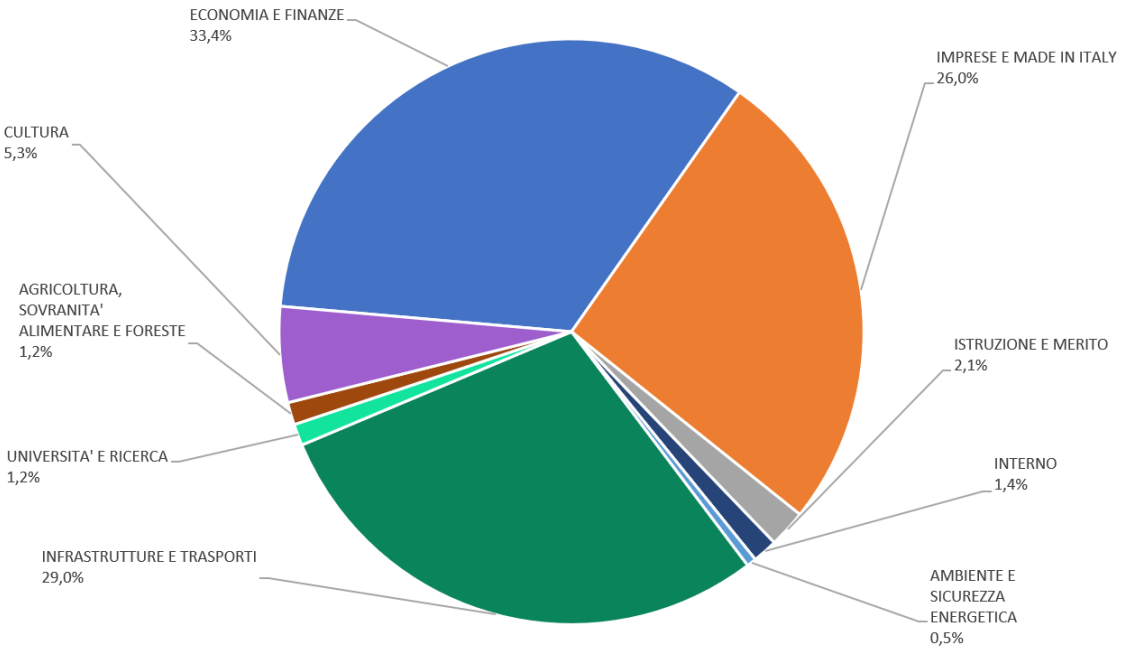

II.3 STANZIAMENTI DI BILANCIO PER IL TRIENNIO 2026-2028 E PER IL SUCCESSIVO ARCO TEMPORALE PLURIENNALE

Alla data del 21 maggio 2026, le autorizzazioni di spesa pluriennale a carattere non permanente presentano, nel loro complesso, un ammontare di stanziamenti per il triennio 2026-2028 e il successivo arco pluriennale pari a 480.024,81 milioni di euro, di cui 436.153,25 relativi a leggi pluriennali di spesa e 43.871,56 riguardanti contributi pluriennali[2].

La tabella 5 mostra, distintamente per leggi pluriennali e contributi, la distribuzione per ministero degli stanziamenti, sia in valori assoluti che in termini percentuali.

TABELLA 5 - LEGGI E CONTRIBUTI PLURIENNALI: STANZIAMENTI COMPLESSIVI (TRIENNIO 2026-2028 E SUCCESSIVO ARCO PLURIENNALE), PER MINISTERO
(milioni di euro e dati percentuali)

Ministero		Stanziamento Definitivo 2026-2028 e pluriennale					
		Leggi	%	Contributi	%	TOTALE	%
2	ECONOMIA E FINANZE	268.191,48	61,5	16.636,74	37,9	284.828,22	59,3
3	IMPRESE E MADE IN ITALY	35.760,67	8,2	15.740,18	35,9	51.500,85	10,7
5	GIUSTIZIA	2.796,42	0,6	-	-	2.796,42	0,6
6	AFFARI ESTERI E COOPERAZIONE INTERNAZIONALE	107,84	0,0	-	-	107,84	0,0
7	ISTRUZIONE E MERITO	9.836,32	2,3	1.460,00	3,3	11.296,32	2,4
8	INTERNO	19.862,23	4,6	661,40	1,5	20.523,63	4,3
9	AMBIENTE E SICUREZZA ENERGETICA	5.629,92	1,3	14,63	0,0	5.644,55	1,2
10	INFRASTRUTTURE E TRASPORTI	65.351,36	15,0	2.315,16	5,3	67.666,52	14,1
11	UNIVERSITA' E RICERCA	5.200,47	1,2	201,80	0,5	5.402,27	1,1
12	DIFESA	16.023,27	3,7	-	-	16.023,27	3,3
13	AGRICOLTURA, SOVRANITA' ALIMENTARE E FORESTE	2.186,35	0,5	40,95	0,1	2.227,30	0,5
14	CULTURA	2.661,68	0,6	6.800,70	15,5	9.462,38	2,0
15	SALUTE	902,25	0,2	-	-	902,25	0,2
16	TURISMO	1.642,99	0,4	-	-	1.642,99	0,3
Totale		**436.153,25**	**100**	**43.871,56**	**100**	**480.024,81**	**100**

[2] I dati relativi alle risorse stanziate sono aggiornati al 21 maggio 2026 al fine di consentire agli utenti delle amministrazioni di fornire il loro contributo informativo in relazione ad una situazione contabile "stabilizzata".

Nel complesso, ossia considerando l'insieme delle leggi pluriennali e dei contributi, le missioni su cui incide maggiormente l'ammontare degli stanziamenti pluriennali di spesa per il triennio 2026-2028 e gli anni successivi sono: "Competitività e sviluppo delle imprese" (36,2%); "Diritto alla mobilità e sviluppo dei sistemi di trasporto" (14,9%); "Infrastrutture pubbliche e logistica" (12,4%); "Sviluppo e riequilibrio territoriale" (9,2%); "Relazioni finanziarie con le autonomie territoriali" (6,2%). Tali missioni nel complesso assorbono circa l'79% degli stanziamenti complessivi (si veda la tabella 6).

La distribuzione delle **leggi pluriennali** per missione mostra che in termini di stanziamenti le risorse a carattere pluriennale sono attribuite prevalentemente alle missioni "Relazioni finanziarie con le autonomie territoriali", "Competitività e sviluppo delle imprese", "Diritto alla mobilità e sviluppo dei sistemi di trasporto", "Infrastrutture pubbliche e logistica" e "Sviluppo e riequilibrio territoriale", che, nel loro complesso, assorbono circa il 76% degli stanziamenti delle leggi pluriennali per il complesso del triennio 2026-2028e il successivo arco pluriennale.

La distribuzione degli stanziamenti complessivi dei **contributi pluriennali** per missione evidenzia che il 90,2% degli stessi sono allocati sulle missioni "Relazioni finanziarie con le autonomie territoriali", "L'Italia in Europa e nel mondo", "Competitività e sviluppo delle imprese" e "Tutela e valorizzazione dei beni e attività culturali e paesaggistici" (si veda la tabella 6).

TABELLA 6 - LEGGI E CONTRIBUTI PLURIENNALI: STANZIAMENTI COMPLESSIVI (TRIENNIO 2026-2028 E SUCCESSIVO ARCO PLURIENNALE), PER MISSIONE
(milioni di euro e dati percentuali)

	Missione	Stanziamento Definitivo 2026-2028 e pluriennale					
		Leggi	%	Contributi	%	TOTALE	%
1	Organi costituzionali, a rilevanza costituzionale e Presidenza del Consiglio dei ministri	639,79	0,1	-	-	639,79	0,1
2	Amministrazione generale e supporto alla rappresentanza generale di Governo e dello Stato sul territorio	59,00	0,0	-	-	59,00	0,0
3	Relazioni finanziarie con le autonomie territoriali	16.640,95	3,8	13.185,97	30,1	29.826,92	6,2
4	L'Italia in Europa e nel mondo	4.994,51	1,1	3.809,91	8,7	8.804,42	1,8
5	Difesa e sicurezza del territorio	16.023,27	3,7	-	-	16.023,27	3,3
6	Giustizia	2.796,42	0,6	-	-	2.796,42	0,6
7	Ordine pubblico e sicurezza	6.053,50	1,4	-	-	6.053,50	1,3
8	Soccorso civile	15.834,99	3,6	243,80	0,6	16.078,79	3,3
9	Agricoltura, politiche agroalimentari e pesca	1.904,11	0,4	40,95	0,1	1.945,06	0,4
10	Energia e diversificazione delle fonti energetiche	2.701,58	0,6	-	-	2.701,58	0,6
11	Competitivita' e sviluppo delle imprese	157.873,13	36,2	15.740,18	35,9	173.613,31	36,2
12	Regolazione dei mercati	-	-	-	-	-	-

TABELLA 6 - LEGGI E CONTRIBUTI PLURIENNALI: STANZIAMENTI COMPLESSIVI (TRIENNIO 2026-2028 E SUCCESSIVO ARCO PLURIENNALE), PER MISSIONE
(milioni di euro e dati percentuali)

Missione		Stanziamento Definitivo 2026-2028 e pluriennale					
		Leggi	%	Contributi	%	TOTALE	%
13	Diritto alla mobilita' e sviluppo dei sistemi di trasporto	69.666,93	16,0	1.840,87	4,2	71.507,80	14,9
14	Infrastrutture pubbliche e logistica	59.023,37	13,5	398,47	0,9	59.421,84	12,4
15	Comunicazioni	122,25	0,0	-	-	122,25	0,0
16	Commercio internazionale ed internazionalizzazione del sistema produttivo	-	-	-	-	-	-
17	Ricerca e innovazione	6.519,23	1,5	-	-	6.519,23	1,4
18	Sviluppo sostenibile e tutela del territorio e dell'ambiente	3.707,84	0,9	14,63	0,0	3.722,47	0,8
19	Casa e assetto urbanistico	1.998,54	0,5	75,82	0,2	2.074,36	0,4
20	Tutela della salute	837,25	0,2	-	-	837,25	0,2
21	Tutela e valorizzazione dei beni e attivita' culturali e paesaggistici	2.639,80	0,6	6.800,70	15,5	9.440,50	2,0
22	Istruzione scolastica	9.836,32	2,3	1.460,00	3,3	11.296,32	2,4
23	Istruzione universitaria e formazione post-universitaria	3.334,47	0,8	201,80	0,5	3.536,27	0,7
27	Immigrazione, accoglienza e garanzia dei diritti	75,00	0,0	-	-	75,00	0,0
28	Sviluppo e riequilibrio territoriale	44.252,26	10,1	-	-	44.252,26	9,2
29	Politiche economico-finanziarie e di bilancio e tutela della finanza pubblica	6.421,43	1,5	5,00	0,0	6.426,43	1,3
30	Giovani e sport	325,63	0,1	53,46	0,1	379,09	0,1
31	Turismo	1.642,99	0,4	-	-	1.642,99	0,3
32	Servizi istituzionali e generali delle amministrazioni pubbliche	228,69	0,1	-	-	228,69	0,0
Totale		**436.153,25**	**100**	**43.871,56**	**100**	**480.024,81**	**100**

Con riferimento, invece, alla distribuzione per titolo e categoria economica (si veda la tabella 7), le **leggi pluriennali** censite riguardano per la loro totalità spese classificate in conto capitale (Titolo II). In tale ambito, le categorie che presentano la più elevata percentuale di stanziamenti triennali 2026-2028 e pluriennali sono la categoria 22-*Contributi agli investimenti ad amministrazioni pubbliche* (33,6%) e la categoria 23-*Contributi agli investimenti ad imprese* (52,2%), assorbendo complessivamente circa l'86% delle risorse complessivamente stanziate per leggi pluriennali di spesa in conto capitale.

I contributi pluriennali stanziati nel periodo considerato sono destinati per oltre il 90% a spese in conto capitale. All'interno di questa voce, una percentuale significativa è riconducibile alle categorie *22 - Contributi agli investimenti ad amministrazioni pubbliche" e 23 - Contributi agli investimenti ad imprese*.

TABELLA 7 - LEGGI E CONTRIBUTI PLURIENNALI: STANZIAMENTI COMPLESSIVI (TRIENNIO 2026-2028 E SUCCESSIVO ARCO PLURIENNALE), PER TITOLO E CATEGORIA ECONOMICA
(milioni di euro e dati percentuali)

Titolo		Categoria	Stanziamento Definitivo 2026-2028 e pluriennale					
			Leggi	%	Contributi	%	TOTALE	%
1	4	Trasferimenti correnti ad amministrazioni pubbliche	-	-	13,33	0,0	13,33	0,0
	9	Interessi passivi e altri oneri finanziari	-	-	969,12	2,2	969,12	0,2
		Totale Titolo 1	**-**	**-**	**982,45**	**2,2**	**982,45**	**0,2**
2	21	Investimenti fissi lordi e acquisti di terreni	34.797,11	8,0	6.840,65	15,6	41.637,76	8,7
	22	Contributi agli investimenti ad amministrazioni pubbliche	146.655,57	33,6	12.609,42	28,7	159.264,99	33,2
	23	Contributi agli investimenti ad imprese	227.594,61	52,2	16.218,54	37,0	243.813,15	50,8
	24	Contributi agli investimenti a famiglie e istituzioni sociali private	551,48	0,1	-	-	551,48	0,1
	25	Contributi agli investimenti a estero	795,85	0,2	890,91	2,0	1.686,76	0,4
	26	Altri trasferimenti in conto capitale	17.405,52	4,0	217,94	0,5	17.623,46	3,7
	27	Fondi da ripartire in conto capitale	3.055,20	0,7	-	-	3.055,20	0,6
	31	Acquisizioni di attivita' finanziarie	5.297,91	1,2	2.919,00	6,7	8.216,91	1,7
		Totale Titolo 2	**436.153,25**	**100**	**39.696,46**	**90,5**	**475.849,71**	**99,1**
3	61	Rimborso passivita' finanziarie	-	-	3.192,65	7,3	3.192,65	0,7
		Totale Titolo 3	**-**	**-**	**3.192,65**	**7,3**	**3.192,65**	**0,7**
Totale			**436.153,25**	**100**	**43.871,56**	**100**	**480.024,81**	**100**

Dati più analitici per Ministero, missione e programma sono riportati in appendice statistica nelle tavole 1a (leggi pluriennali) e 1b (contributi pluriennali).

II.4 RENDICONTAZIONE CONTABILE DEGLI ESERCIZI ANTECEDENTI AL 2026

Le tabelle che seguono (tabelle 8a, 9a,10a per leggi pluriennali e tabelle 8b, 9b, 10b per i contributi) espongono gli stanziamenti complessivi definitivi, cumulati fino alla data del 31 dicembre 2025 e i principali dati gestionali relativi ai trascorsi esercizi finanziari. I dati sono desunti dai rendiconti dello Stato fino a tutto l'esercizio 2025 e sono distribuiti per Ministero, missione e per titolo e categoria economica.

Le informazioni contabili relative alla gestione riguardano, in particolare, il totale cumulato dei pagamenti ("erogato"), la consistenza dei residui passivi di bilancio e lo stock dei residui passivi perenti presenti nel conto del patrimonio, il totale cumulato delle economie realizzate nel corso delle varie gestioni finanziarie (sia nel conto del bilancio che nel conto del patrimonio nel caso di residui passivi perenti).

TABELLA 8a - LEGGI PLURIENNALI: RENDICONTAZIONE COMPLESSIVA FINO AL 31/12/2025, PER MINISTERO (milioni di euro)

	Ministero	Erogato fino al 31/12/2025	Residui al 31/12/2025	Perenti al 31/12/2025	Economie gestione fino al 31/12/2025	Economie art. 30 c.2 dell'E.F. 2025	Stanziam.to fino al 31/12/2025
2	ECONOMIA E FINANZE	328.074,29	85.310,44	2.541,23	1.554,38	177,16	417.657,50
3	IMPRESE E MADE IN ITALY	101.425,39	2.346,55	269,14	597,49	54,47	104.693,04
5	GIUSTIZIA	2.274,82	195,38	16,34	259,16	95,92	2.841,62
6	AFFARI ESTERI E COOPERAZIONE INTERNAZIONALE	721,53	30,00	4,29	48,39	-	804,21
7	ISTRUZIONE E MERITO	2.579,93	2.141,31	767,31	19,22	-	5.507,77
8	INTERNO	19.102,54	6.024,78	93,35	90,96	63,04	25.374,67
9	AMBIENTE E SICUREZZA ENERGETICA	5.351,31	1.119,12	163,92	424,11	-	7.058,46
10	INFRASTRUTTURE E TRASPORTI	42.652,44	16.208,39	4.232,36	1.586,53	398,87	65.078,59
11	UNIVERSITA' E RICERCA	14.183,11	484,20	636,50	193,02	-	15.496,83
12	DIFESA	6.910,44	734,47	2,45	31,10	180,47	7.858,93
13	AGRICOLTURA, SOVRANITA' ALIMENTARE E FORESTE	5.031,98	839,72	66,71	33,87	14,50	5.986,78
14	CULTURA	2.049,77	520,04	69,57	32,04	7,43	2.678,85
15	SALUTE	2.890,96	1.634,61	512,78	6,69	-	5.045,04
16	TURISMO	252,30	306,83	-	11,99	34,37	605,49
	Totale	**533.500,81**	**117.895,84**	**9.375,95**	**4.888,95**	**1.026,23**	**666.687,78**

TABELLA 8b - CONTRIBUTI PLURIENNALI: RENDICONTAZIONE COMPLESSIVA FINO AL 31/12/2025 PER MINISTERO (milioni di euro)

	Ministero	Erogato fino al 31/12/2025	Residui al 31/12/2025	Perenti al 31/12/2025	Economie gestione fino al 31/12/2025	Economie art. 30 c.2 dell'E.F. 2025	Stanziam.to fino al 31/12/2025
2	ECONOMIA E FINANZE	33.775,79	91,85	144,02	651,39	-	34.663,05
3	IMPRESE E MADE IN ITALY	22.370,58	651,36	992,50	187,27	-	24.201,71
7	ISTRUZIONE E MERITO	1.240,46	489,44	0,08	-	-	1.729,98
8	INTERNO	1.419,33	20,07	12,72	3,50	-	1.455,62
9	AMBIENTE E SICUREZZA ENERGETICA	717,91	42,53	21,05	23,13	-	804,62
10	INFRASTRUTTURE E TRASPORTI	34.287,56	2.153,75	4.553,29	1.238,10	8,70	42.241,40
11	UNIVERSITA' E RICERCA	1.109,18	177,68	191,22	145,15	-	1.623,23
13	AGRICOLTURA, SOVRANITA' ALIMENTARE E FORESTE	1.546,34	171,45	124,88	17,82	8,09	1.868,58
14	CULTURA	1.003,85	303,19	7,95	3,49	3,40	1.321,88
Totale		**97.471,00**	**4.101,32**	**6.047,71**	**2.269,85**	**20,19**	**109.910,07**

TABELLA 9a - LEGGI PLURIENNALI: RENDICONTAZIONE COMPLESSIVA FINO AL 31/12/2025 PER MISSIONE (milioni di euro)

	Missione	Erogato fino al 31/12/2025	Residui al 31/12/2025	Perenti al 31/12/2025	Economie gestione fino al 31/12/2025	Economie art. 30 c.2 dell'E.F. 2025	Stanziam.to fino al 31/12/2025
1	Organi costituzionali, a rilevanza costituzionale e Presidenza del Consiglio dei ministri	1.912,45	1,00	-	-	-	1.913,45
3	Relazioni finanziarie con le autonomie territoriali	17.221,72	5.802,81	91,28	37,85	176,59	23.330,25
4	L'Italia in Europa e nel mondo	6.521,10	23,11	-	19,20	-	6.563,41
5	Difesa e sicurezza del territorio	6.910,44	734,47	2,45	31,10	180,47	7.858,93
6	Giustizia	2.274,82	195,38	16,34	259,16	95,92	2.841,62
7	Ordine pubblico e sicurezza	4.163,91	563,32	1,72	63,43	16,47	4.808,85
8	Soccorso civile	17.160,45	3.857,21	175,37	2,66	46,57	21.242,26
9	Agricoltura, politiche agroalimentari e pesca	4.890,77	834,88	66,71	33,87	14,50	5.840,73
10	Energia e diversificazione delle fonti energetiche	515,17	352,32	40,09	386,27	-	1.293,85
11	Competitivita' e sviluppo delle imprese	241.222,98	23.350,83	207,70	579,81	54,47	265.415,79
12	Regolazione dei mercati	5,33	-	0,32	9,16	-	14,81
13	Diritto alla mobilita' e sviluppo dei sistemi di trasporto	103.846,32	9.734,63	1.326,29	135,60	149,20	115.192,04
14	Infrastrutture pubbliche e logistica	38.565,13	11.113,65	5.237,73	1.464,57	249,67	56.630,75
15	Comunicazioni	799,73	501,04	-	3,64	-	1.304,41
16	Commercio internazionale ed internazionalizzazione del sistema produttivo	530,21	1,88	-	8,26	-	540,35

TABELLA 9a - LEGGI PLURIENNALI: RENDICONTAZIONE COMPLESSIVA FINO AL 31/12/2025 PER MISSIONE (milioni di euro)

	Missione	Erogato fino al 31/12/2025	Residui al 31/12/2025	Perenti al 31/12/2025	Economie gestione fino al 31/12/2025	Economie art. 30 c.2 dell'E.F. 2025	Stanziam.to fino al 31/12/2025
17	Ricerca e innovazione	17.735,69	468,92	641,97	178,11	-	19.024,69
18	Sviluppo sostenibile e tutela del territorio e dell'ambiente	5.186,97	797,58	123,83	67,84	-	6.176,22
19	Casa e assetto urbanistico	2.407,02	605,21	4,27	42,45	-	3.058,95
20	Tutela della salute	2.641,34	1.551,25	507,31	2,70	-	4.702,60
21	Tutela e valorizzazione dei beni e attivita' culturali e paesaggistici	2.047,13	519,65	69,57	31,31	7,43	2.675,09
22	Istruzione scolastica	2.572,43	2.141,31	767,31	19,22	-	5.500,27
23	Istruzione universitaria e formazione post-universitaria	1.392,72	98,39	-	21,06	-	1.512,17
27	Immigrazione, accoglienza e garanzia dei diritti	34,93	0,56	0,84	7,42	-	43,75
28	Sviluppo e riequilibrio territoriale	46.757,23	53.985,62	61,12	731,72	-	101.535,69
29	Politiche economico-finanziarie e di bilancio e tutela della finanza pubblica	3.288,48	187,07	29,44	685,18	-	4.190,17
30	Giovani e sport	517,36	0,17	-	-	-	517,53
31	Turismo	252,30	306,83	-	11,99	34,37	605,49
32	Servizi istituzionali e generali delle amministrazioni pubbliche	2.126,68	166,75	4,29	55,37	0,57	2.353,66
Totale		**533.500,81**	**117.895,84**	**9.375,95**	**4.888,95**	**1.026,23**	**666.687,78**

TABELLA 9b - CONTRIBUTI PLURIENNALI: RENDICONTAZIONE COMPLESSIVA FINO AL 31/12/2025 PER MISSIONE (milioni di euro)

	Missione	Erogato fino al 31/12/2025	Residui al 31/12/2025	Perenti al 31/12/2025	Economie gestione fino al 31/12/2025	Economie art. 30 c.2 dell'E.F. 2025	Stanziam.to fino al 31/12/2025
3	Relazioni finanziarie con le autonomie territoriali	18.571,19	4,50	24,82	58,88	-	18.659,39
4	L'Italia in Europa e nel mondo	5.892,87	-	-	21,40	-	5.914,27
7	Ordine pubblico e sicurezza	1.457,60	67,34	33,10	118,28	-	1.676,32
8	Soccorso civile	4.863,35	-	-	127,51	-	4.990,86
9	Agricoltura, politiche agroalimentari e pesca	1.546,34	171,45	124,88	17,82	8,09	1.868,58
11	Competitivita' e sviluppo delle imprese	22.370,58	651,36	992,50	187,27	-	24.201,71
13	Diritto alla mobilita' e sviluppo dei sistemi di trasporto	11.132,62	136,08	815,60	652,76	8,25	12.745,31
14	Infrastrutture pubbliche e logistica	22.126,29	2.004,45	3.673,45	538,19	0,45	28.342,83
18	Sviluppo sostenibile e tutela del territorio e dell'ambiente	788,21	42,53	37,02	24,86	-	892,62
19	Casa e assetto urbanistico	560,37	-	63,14	27,55	-	651,06
21	Tutela e valorizzazione dei beni e attivita' culturali e paesaggistici	1.003,85	303,19	7,95	3,49	3,40	1.321,88

TABELLA 9b - CONTRIBUTI PLURIENNALI: RENDICONTAZIONE COMPLESSIVA FINO AL 31/12/2025 PER MISSIONE (milioni di euro)

	Missione	Erogato fino al 31/12/2025	Residui al 31/12/2025	Perenti al 31/12/2025	Economie gestione fino al 31/12/2025	Economie art. 30 c.2 dell'E.F. 2025	Stanziam.to fino al 31/12/2025
22	Istruzione scolastica	1.240,46	489,44	0,08	-	-	1.729,98
23	Istruzione universitaria e formazione post-universitaria	1.109,18	177,68	191,22	145,15	-	1.623,23
29	Politiche economico-finanziarie e di bilancio e tutela della finanza pubblica	1.226,13	53,30	44,01	187,56	-	1.511,00
30	Giovani e sport	3.581,96	-	39,94	159,13	-	3.781,03
Totale		**97.471,00**	**4.101,32**	**6.047,71**	**2.269,85**	**20,19**	**109.910,07**

TABELLA 10a - LEGGI PLURIENNALI: RENDICONTAZIONE COMPLESSIVA FINO AL 31/12/2025 PER TITOLO E CATEGORIA (milioni di euro)

Titolo		Categoria	Erogato fino al 31/12/2025	Residui al 31/12/2025	Perenti al 31/12/2025	Economie gestione fino al 31/12/2025	Economie art. 30 c.2 dell'E.F. 2025	Stanziam.to fino al 31/12/2025
2	21	Investimenti fissi lordi e acquisti di terreni	23.403,69	3.285,78	472,34	1.044,04	421,24	28.627,09
	22	Contributi agli investimenti ad amministrazioni pubbliche	147.737,45	85.368,17	7.601,70	2.053,24	340,61	243.101,17
	23	Contributi agli investimenti ad imprese	315.163,71	5.727,69	542,91	1.489,86	254,38	323.178,55
	24	Contributi agli investimenti a famiglie e istituzioni sociali private	483,01	65,49	-	50,85	-	599,35
	25	Contributi agli investimenti a estero	602,45	736,46	716,00	0,70	-	2.055,61
	26	Altri trasferimenti in conto capitale	14.976,30	836,00	-	237,79	10,00	16.060,09
	27	Fondi da ripartire in conto capitale	-	200,00	-	-	-	200,00
	31	Acquisizioni di attivita' finanziarie	31.134,20	21.676,25	43,00	12,47	-	52.865,92
		Totale Titolo 2	**533.500,81**	**117.895,84**	**9.375,95**	**4.888,95**	**1.026,23**	**666.687,78**
Totale			**533.500,81**	**117.895,84**	**9.375,95**	**4.888,95**	**1.026,23**	**666.687,78**

TABELLA 10b - CONTRIBUTI PLURIENNALI: RENDICONTAZIONE COMPLESSIVA FINO AL 31/12/2025 PER TITOLO E CATEGORIA (milioni di euro)

Titolo		Categoria	Erogato fino al 31/12/2025	Residui al 31/12/2025	Perenti al 31/12/2025	Economie gestione fino al 31/12/2025	Economie art. 30 c.2 dell'E.F. 2025	Stanziam.to fino al 31/12/2025
1	4	Trasferimenti correnti ad amministrazioni pubbliche	78,16	-	-	-	-	78,16
	9	Interessi passivi e altri oneri finanziari	6.898,42	-	8,55	119,57	-	7.026,54
		Totale Titolo 1	**6.976,58**	**-**	**8,55**	**119,57**	**-**	**7.104,70**
2	21	Investimenti fissi lordi e acquisti di terreni	5.047,26	628,30	326,84	385,99	11,49	6.399,88
	22	Contributi agli investimenti ad amministrazioni pubbliche	22.849,91	1.167,67	1.582,09	865,29	8,25	26.473,21

TABELLA 10b - CONTRIBUTI PLURIENNALI: RENDICONTAZIONE COMPLESSIVA FINO AL 31/12/2025 PER TITOLO E CATEGORIA
(milioni di euro)

Titolo		Categoria	Erogato fino al 31/12/2025	Residui al 31/12/2025	Perenti al 31/12/2025	Economie gestione fino al 31/12/2025	Economie art. 30 c.2 dell'E.F. 2025	Stanziam.to fino al 31/12/2025
	23	Contributi agli investimenti ad imprese	44.722,07	2.243,65	4.063,62	803,27	0,45	51.833,06
	24	Contributi agli investimenti a famiglie e istituzioni sociali private	52,41	-	-	3,48	-	55,89
	25	Contributi agli investimenti a estero	1.183,09	-	-	-	-	1.183,09
	26	Altri trasferimenti in conto capitale	3.251,18	-	-	40,85	-	3.292,03
	27	Fondi da ripartire in conto capitale	10,69	-	66,61	0,01	-	77,31
	31	Acquisizioni di attivita' finanziarie	4.709,78	-	-	21,40	-	4.731,18
		Totale Titolo 2	**81.826,39**	**4.039,62**	**6.039,16**	**2.120,29**	**20,19**	**94.045,65**
3	61	Rimborso passivita' finanziarie	8.668,03	61,70	-	29,99	-	8.759,72
		Totale Titolo 3	**8.668,03**	**61,70**	**-**	**29,99**	**-**	**8.759,72**
Totale			**97.471,00**	**4.101,32**	**6.047,71**	**2.269,85**	**20,19**	**109.910,07**

Dati più analitici per ministero, missione, programma e categoria economica sono riportati in appendice statistica nelle tavole 2a, 3a (leggi pluriennali) e 2b, 3b (contributi pluriennali).

Focalizzando l'attenzione sulla gestione dell'ultimo esercizio finanziario, quale risulta dal Rendiconto 2025, i pagamenti effettuati nel 2025 ammontano complessivamente a 105.822,31 milioni di euro, di cui 101.833,98 milioni di euro a valere su leggi pluriennali e 3.988,33 milioni di euro su contributi pluriennali.

Le tabelle 11 e 12 mostrano l'ammontare dei pagamenti effettuati nel 2025 relativi a leggi pluriennali e contributi, distribuiti, rispettivamente, per ministero e per missione di spesa.

TABELLA 11 - PAGAMENTI 2025 RELATIVI A LEGGI E CONTRIBUTI PLURIENNALI PER MINISTERO
(milioni di euro e dati percentuali)

Ministero		Pagato 2025					
		Leggi	%	Contributi	%	TOTALE	%
2	ECONOMIA E FINANZE	73.265,75	71,9	1.461,43	36,6	74.727,18	70,5
3	IMPRESE E MADE IN ITALY	12.254,83	12,0	1.471,63	36,9	13.726,46	13,0
5	GIUSTIZIA	628,10	0,6	-	-	628,10	0,6
6	AFFARI ESTERI E COOPERAZIONE INTERNAZIONALE	26,76	0,0	-	-	26,76	0,0
7	ISTRUZIONE E MERITO	834,91	0,8	187,86	4,7	1.022,77	1,0
8	INTERNO	3.950,62	3,9	112,76	2,8	4.063,38	3,8
9	AMBIENTE E SICUREZZA ENERGETICA	991,49	1,0	1,77	0,0	993,26	0,9
10	INFRASTRUTTURE E TRASPORTI	6.801,18	6,7	554,75	13,9	7.355,93	6,9

TABELLA 11 - PAGAMENTI 2025 RELATIVI A LEGGI E CONTRIBUTI PLURIENNALI PER MINISTERO
(milioni di euro e dati percentuali)

	Ministero	Pagato 2025					
		Leggi	%	Contributi	%	TOTALE	%
11	UNIVERSITA' E RICERCA	555,88	0,5	46,19	1,2	602,07	0,6
12	DIFESA	1.276,67	1,3	-	-	1.276,67	1,2
13	AGRICOLTURA, SOVRANITA' ALIMENTARE E FORESTE	699,17	0,7	22,24	0,6	721,41	0,7
14	CULTURA	445,92	0,4	129,70	3,3	575,62	0,5
15	SALUTE	92,95	0,1	-	-	92,95	0,1
16	TURISMO	109,75	0,1	-	-	109,75	0,1
Totale		**101.933,98**	**100**	**3.988,33**	**100**	**105.922,31**	**100**

TABELLA 12 - PAGAMENTI 2025 RELATIVI A LEGGI E CONTRIBUTI PLURIENNALI PER MISSIONE
(milioni di euro e dati percentuali)

	Missione	Pagato 2025					
		Leggi	%	Contributi	%	TOTALE	%
1	Organi costituzionali, a rilevanza costituzionale e Presidenza del Consiglio dei ministri	582,99	0,6	-	-	582,99	0,6
2	Amministrazione generale e supporto alla rappresentanza generale di Governo e dello Stato sul territorio	-	-	-	-	-	-
3	Relazioni finanziarie con le autonomie territoriali	3.600,00	3,5	990,78	24,8	4.590,78	4,3
4	L'Italia in Europa e nel mondo	2.204,54	2,2	480,40	12,0	2.684,94	2,5
5	Difesa e sicurezza del territorio	1.276,67	1,3	-	-	1.276,67	1,2
6	Giustizia	628,10	0,6	-	-	628,10	0,6
7	Ordine pubblico e sicurezza	855,48	0,8	8,37	0,2	863,85	0,8
8	Soccorso civile	2.768,43	2,7	23,41	0,6	2.791,84	2,6
9	Agricoltura, politiche agroalimentari e pesca	658,29	0,6	22,24	0,6	680,53	0,6
10	Energia e diversificazione delle fonti energetiche	58,58	0,1	-	-	58,58	0,1
11	Competitivita' e sviluppo delle imprese	58.236,38	57,1	1.471,63	36,9	59.708,01	56,4
12	Regolazione dei mercati	-	-	-	-	-	-
13	Diritto alla mobilita' e sviluppo dei sistemi di trasporto	8.706,60	8,5	183,59	4,6	8.890,19	8,4
14	Infrastrutture pubbliche e logistica	3.845,74	3,8	361,08	9,1	4.206,82	4,0
15	Comunicazioni	59,55	0,1	-	-	59,55	0,1
16	Commercio internazionale ed internazionalizzazione del sistema produttivo	-	-	-	-	-	-
17	Ricerca e innovazione	1.110,58	1,1	-	-	1.110,58	1,0
18	Sviluppo sostenibile e tutela del territorio e dell'ambiente	973,91	1,0	8,26	0,2	982,17	0,9
19	Casa e assetto urbanistico	660,60	0,6	7,58	0,2	668,18	0,6

TABELLA 12 - PAGAMENTI 2025 RELATIVI A LEGGI E CONTRIBUTI PLURIENNALI PER MISSIONE (milioni di euro e dati percentuali)

Missione		Pagato 2025					
		Leggi	%	Contributi	%	TOTALE	%
20	Tutela della salute	80,60	0,1	-	-	80,60	0,1
21	Tutela e valorizzazione dei beni e attivita' culturali e paesaggistici	444,74	0,4	129,70	3,3	574,44	0,5
22	Istruzione scolastica	834,91	0,8	187,86	4,7	1.022,77	1,0
23	Istruzione universitaria e formazione post-universitaria	298,27	0,3	46,19	1,2	344,46	0,3
27	Immigrazione, accoglienza e garanzia dei diritti	10,27	0,0	-	-	10,27	0,0
28	Sviluppo e riequilibrio territoriale	13.107,78	12,9	-	-	13.107,78	12,4
29	Politiche economico-finanziarie e di bilancio e tutela della finanza pubblica	332,23	0,3	12,11	0,3	344,34	0,3
30	Giovani e sport	88,39	0,1	55,13	1,4	143,52	0,1
31	Turismo	109,75	0,1	-	-	109,75	0,1
32	Servizi istituzionali e generali delle amministrazioni pubbliche	400,60	0,4	-	-	400,60	0,4
Totale		**101.933,98**	**100**	**3.988,33**	**100**	**105.922,31**	**100**

In riferimento alla gestione 2025, l'80,29 % dei pagamenti sono stati effettuati in conto competenza, mentre il 19,71 % in conto residui.

Con riferimento al Titolo I (Spese correnti), i flussi erogati afferiscono sia ai trasferimenti disposti in favore della Presidenza del Consiglio dei ministri per il pagamento della quota interessi su rate di mutuo, sia agli interessi passivi su mutui a carico diretto del bilancio dello Stato. La spesa erogata riferita al titolo 2- Spese in conto capitale è contabilizzata per 96.734,78 milioni di euro nelle categorie economiche *22-Contributi agli investimenti ad amministrazioni pubbliche* e 23-*Contributi agli investimenti ad imprese*, costituendo circa l'91,3 % dei pagamenti complessivi delle spese in conto capitale (si veda la tabella 13).

TABELLA 13 - PAGAMENTI 2025 RELATIVI A LEGGI E CONTRIBUTI PLURIENNALI PER TITOLO E CATEGORIA ECONOMICA (milioni di euro e dati percentuali)

Titolo	Categoria		Pagato 2025					
			Leggi	%	Contributi	%	TOTALE	%
1	4	Trasferimenti correnti ad amministrazioni pubbliche	-	-	2,49	0,1	2,49	0,0
	9	Interessi passivi e altri oneri finanziari	-	-	179,67	4,5	179,67	0,2
		Totale Titolo 1	**-**	**-**	**182,16**	**4,6**	**182,16**	**0,2**
2	21	Investimenti fissi lordi e acquisti di terreni	3.762,10	3,7	165,26	4,1	3.927,36	3,7
	22	Contributi agli investimenti ad amministrazioni pubbliche	28.172,74	27,6	1.148,71	28,8	29.321,45	27,7
	23	Contributi agli investimenti ad imprese	65.710,06	64,5	1.703,27	42,7	67.413,33	63,6

TABELLA 13 - PAGAMENTI 2025 RELATIVI A LEGGI E CONTRIBUTI PLURIENNALI PER TITOLO E CATEGORIA ECONOMICA (milioni di euro e dati percentuali)

Titolo	Categoria		Pagato 2025					
			Leggi	%	Contributi	%	TOTALE	%
	24	Contributi agli investimenti a famiglie e istituzioni sociali private	139,09	0,1	-	-	139,09	0,1
	25	Contributi agli investimenti a estero	84,91	0,1	92,20	2,3	177,11	0,2
	26	Altri trasferimenti in conto capitale	3.194,01	3,1	68,30	1,7	3.262,31	3,1
	27	Fondi da ripartire in conto capitale	-	-	0,13	0,0	0,13	0,0
	31	Acquisizioni di attivita' finanziarie	871,07	0,9	388,20	9,7	1.259,27	1,2
		Totale Titolo 2	**101.933,98**	**100,**	**3.566,07**	**89,4**	**105.500,05**	**99,6**
3	61	Rimborso passivita' finanziarie	-	-	240,10	6,0	240,10	0,2
		Totale Titolo 3	**-**	**-**	**240,10**	**6,0**	**240,10**	**0,2**
Totale			**101.933,98**	**100**	**3.988,33**	**100**	**105.922,31**	**100**

(*) Trasferimenti alla Presidenza del Consiglio dei ministri per oneri derivanti dalla concessione di contributi per l'ammortamento della quota interessi di mutui - Protezione civile.

Nelle successive tabelle si riportano, per ministero, per missione e per titolo e categoria economica, i pagamenti effettuati nel 2025 a fronte degli impegni assunti sugli stanziamenti di competenza, nonché i pagamenti effettuati in conto residui su impegni assunti sugli stanziamenti di esercizi precedenti (residui di stanziamento) e quelli effettuati a valere su somme reiscritte in bilancio, precedentemente colpite da perenzione amministrativa (residui passivi perenti).

TABELLA 14a - RAFFRONTO PAGAMENTI E IMPEGNI DELL'ESERCIZIO FINANZIARIO 2025 E PRECEDENTI RELATIVI A LEGGI PLURIENNALI PER MINISTERO (milioni di euro)

Ministero		Leggi pluriennali						
		Impegnato Competenza	Pagato Competenza	Residui Propri (*)	Pagato Residui	Residui Perenti iniziali	Pagato Perenti	Pagato Totale
2	ECONOMIA E FINANZE	64.558,76	62.776,02	17.793,93	10.447,48	2.560,92	42,25	73.265,75
3	IMPRESE E MADE IN ITALY	11.434,48	10.989,60	2.189,44	1.265,03	267,90	0,20	12.254,83
5	GIUSTIZIA	593,74	530,32	161,56	97,35	16,49	0,43	628,10
6	AFFARI ESTERI E COOPERAZIONE INTERNAZIONALE	10,14	6,89	36,22	19,87	-	-	26,76
7	ISTRUZIONE E MERITO	696,63	587,96	2.722,18	240,68	311,85	6,27	834,91
8	INTERNO	3.603,99	1.081,55	6.143,27	2.869,07	23,05	-	3.950,62
9	AMBIENTE E SICUREZZA ENERGETICA	499,17	356,15	1.386,78	623,98	149,21	11,36	991,49
10	INFRASTRUTTURE E TRASPORTI	6.915,85	3.180,12	14.614,93	3.380,86	4.103,25	240,20	6.801,18
11	UNIVERSITA' E RICERCA	369,34	296,69	408,94	213,81	695,72	45,38	555,88

TABELLA 14a - RAFFRONTO PAGAMENTI E IMPEGNI DELL'ESERCIZIO FINANZIARIO 2025 E PRECEDENTI RELATIVI A LEGGI PLURIENNALI PER MINISTERO
(milioni di euro)

Ministero		Leggi pluriennali						
		Impegnato Competenza	Pagato Competenza	Residui Propri (*)	Pagato Residui	Residui Perenti iniziali	Pagato Perenti	Pagato Totale
12	DIFESA	1.317,07	928,86	618,58	347,72	1,76	0,09	1.276,67
13	AGRICOLTURA, SOVRANITA' ALIMENTARE E FORESTE	456,17	359,56	981,79	338,21	68,61	1,40	699,17
14	CULTURA	215,68	209,72	697,54	236,20	2,51	-	445,92
15	SALUTE	239,63	37,62	1.565,08	55,29	346,63	0,04	92,95
16	TURISMO	37,32	31,79	241,59	77,96	-	-	109,75
Totale		**90.947,97**	**81.372,85**	**49.561,83**	**20.213,51**	**8.547,90**	**347,62**	**101.933,98**

(*) I residui propri comprendono i residui di bilancio provenienti da esercizi precedenti (residui iniziali) e gli impegni formali assunti nell'esercizio finanziario 2025 in conto residui di stanziamento.

TABELLA 14b - RAFFRONTO PAGAMENTI E IMPEGNI DELL'ESERCIZIO FINANZIARIO 2025 E PRECEDENTI RELATIVI A CONTRIBUTI PLURIENNALI PER MINISTERO
(milioni di euro)

Ministero		Contributi pluriennali						
		Impegnato Competenza	Pagato Competenza	Residui Propri (*)	Pagato Residui	Residui Perenti iniziali	Pagato Perenti	Pagato Totale
2	ECONOMIA E FINANZE	1.435,29	1.435,29	151,64	17,88	151,02	8,26	1.461,43
3	IMPRESE E MADE IN ITALY	1.413,98	1.324,03	560,26	136,88	957,47	10,72	1.471,63
7	ISTRUZIONE E MERITO	220,00	20,73	457,32	167,13	0,06	-	187,86
8	INTERNO	74,87	74,87	55,07	35,00	17,00	2,89	112,76
9	AMBIENTE E SICUREZZA ENERGETICA	1,46	1,46	44,65	0,31	19,24	-	1,77
10	INFRASTRUTTURE E TRASPORTI	233,26	187,03	2.871,82	195,99	4.286,35	171,73	554,75
11	UNIVERSITA' E RICERCA	50,74	9,01	128,29	37,18	191,13	-	46,19
13	AGRICOLTURA, SOVRANITA' ALIMENTARE E FORESTE	46,24	8,45	147,75	11,03	127,71	2,76	22,24
14	CULTURA	67,53	66,45	258,44	63,25	6,89	-	129,70
Totale		**3.543,37**	**3.127,32**	**4.675,24**	**664,65**	**5.756,87**	**196,36**	**3.988,33**

(*) I residui propri comprendono i residui di bilancio provenienti da esercizi precedenti (residui iniziali) e gli impegni formali assunti nell'esercizio finanziario 2025 in conto residui di stanziamento.

TABELLA 15a - RAFFRONTO PAGAMENTI E IMPEGNI DELL'ESERCIZIO FINANZIARIO 2025 E PRECEDENTI RELATIVI A LEGGI PLURIENNALI PER MISSIONE
(milioni di euro)

	Missione	Leggi pluriennali						
		Impegnato Competenza	Pagato Competenza	Residui Propri (*)	Pagato Residui	Residui Perenti iniziali	Pagato Perenti	Pagato Totale
1	Organi costituzionali, a rilevanza costituzionale e Presidenza del Consiglio dei ministri	582,99	582,99	-	-	-	-	582,99
3	Relazioni finanziarie con le autonomie territoriali	3.417,85	927,95	6.055,26	2.672,05	21,27	-	3.600,00
4	L'Italia in Europa e nel mondo	2.191,88	2.188,63	21,08	15,91	-	-	2.204,54
5	Difesa e sicurezza del territorio	1.317,07	928,86	618,58	347,72	1,76	0,09	1.276,67
6	Giustizia	593,74	530,32	161,56	97,35	16,49	0,43	628,10
7	Ordine pubblico e sicurezza	634,85	523,45	614,98	331,80	3,68	0,23	855,48
8	Soccorso civile	1.675,56	1.605,20	4.273,73	1.153,96	185,10	9,27	2.768,43
9	Agricoltura, politiche agroalimentari e pesca	415,52	319,56	977,12	337,33	68,61	1,40	658,29
10	Energia e diversificazione delle fonti energetiche	49,22	17,36	338,87	39,12	43,00	2,10	58,58
11	Competitivita' e sviluppo delle imprese	56.711,51	56.510,87	2.391,99	1.725,31	206,46	0,20	58.236,38
12	Regolazione dei mercati	-	-	-	-	0,32	-	-
13	Diritto alla mobilita' e sviluppo dei sistemi di trasporto	9.881,77	7.388,44	8.353,12	1.135,38	1.134,71	182,78	8.706,60
14	Infrastrutture pubbliche e logistica	4.359,38	1.890,73	9.318,90	1.872,11	5.317,60	82,90	3.845,74
15	Comunicazioni	244,87	0,63	315,72	58,92	-	-	59,55
16	Commercio internazionale ed internazionalizzazione del sistema produttivo	-	-	1,88	-	-	-	-
17	Ricerca e innovazione	973,68	970,68	354,55	94,48	700,06	45,42	1.110,58
18	Sviluppo sostenibile e tutela del territorio e dell'ambiente	492,95	379,79	1.049,69	584,86	106,21	9,26	973,91
19	Casa e assetto urbanistico	646,79	253,75	564,27	406,85	4,27	-	660,60
20	Tutela della salute	229,63	27,62	1.477,23	52,98	342,29	-	80,60
21	Tutela e valorizzazione dei beni e attivita' culturali e paesaggistici	214,68	208,77	697,17	235,97	2,51	-	444,74
22	Istruzione scolastica	696,63	587,96	2.722,18	240,68	311,85	6,27	834,91
23	Istruzione universitaria e formazione post-universitaria	246,34	176,69	141,92	121,58	-	-	298,27
27	Immigrazione, accoglienza e garanzia dei diritti	8,42	8,42	3,25	1,85	-	-	10,27
28	Sviluppo e riequilibrio territoriale	4.874,48	4.874,48	8.233,30	8.233,30	61,12	-	13.107,78
29	Politiche economico-finanziarie e di bilancio e tutela della finanza pubblica	281,27	269,04	164,66	55,92	20,59	7,27	332,23
30	Giovani e sport	86,00	86,00	2,55	2,39	-	-	88,39
31	Turismo	37,32	31,79	241,59	77,96	-	-	109,75

TABELLA 15a - RAFFRONTO PAGAMENTI E IMPEGNI DELL'ESERCIZIO FINANZIARIO 2025 E PRECEDENTI RELATIVI A LEGGI PLURIENNALI PER MISSIONE
(milioni di euro)

Missione		Leggi pluriennali						
		Impegnato Competenza	Pagato Competenza	Residui Propri (*)	Pagato Residui	Residui Perenti iniziali	Pagato Perenti	Pagato Totale
32	Servizi istituzionali e generali delle amministrazioni pubbliche	83,57	82,87	466,68	317,73	-	-	400,60
Totale		**90.947,97**	**81.372,85**	**49.561,83**	**20.213,51**	**8.547,90**	**347,62**	**101.933,98**

(*) I residui propri comprendono i residui di bilancio provenienti da esercizi precedenti (residui iniziali) e gli impegni formali assunti nell'esercizio finanziario 2025 in conto residui di stanziamento.

TABELLA 15b - RAFFRONTO PAGAMENTI E IMPEGNI DELL'ESERCIZIO FINANZIARIO 2025 E PRECEDENTI RELATIVI A CONTRIBUTI PLURIENNALI PER MISSIONE
(milioni di euro)

Missione		Contributi pluriennali						
		Impegnato Competenza	Pagato Competenza	Residui Propri (*)	Pagato Residui	Residui Perenti iniziali	Pagato Perenti	Pagato Totale
3	Relazioni finanziarie con le autonomie territoriali	952,89	952,89	41,00	35,00	26,21	2,89	990,78
4	L'Italia in Europa e nel mondo	480,40	480,40	-	-	-	-	480,40
7	Ordine pubblico e sicurezza	-	-	89,30	8,29	34,60	0,08	8,37
8	Soccorso civile	23,41	23,41	-	-	-	-	23,41
9	Agricoltura, politiche agroalimentari e pesca	46,24	8,45	147,75	11,03	127,71	2,76	22,24
11	Competitivita' e sviluppo delle imprese	1.413,98	1.324,03	560,26	136,88	957,47	10,72	1.471,63
13	Diritto alla mobilita' e sviluppo dei sistemi di trasporto	141,06	112,53	194,47	31,13	818,21	39,93	183,59
14	Infrastrutture pubbliche e logistica	84,62	66,92	2.660,57	162,36	3.404,70	131,80	361,08
18	Sviluppo sostenibile e tutela del territorio e dell'ambiente	1,46	1,46	44,65	0,31	41,70	6,49	8,26
19	Casa e assetto urbanistico	7,58	7,58	-	-	63,14	-	7,58
21	Tutela e valorizzazione dei beni e attivita' culturali e paesaggistici	67,53	66,45	258,44	63,25	6,89	-	129,70
22	Istruzione scolastica	220,00	20,73	457,32	167,13	0,06	-	187,86
23	Istruzione universitaria e formazione post-universitaria	50,74	9,01	128,29	37,18	191,13	-	46,19
29	Politiche economico-finanziarie e di bilancio e tutela della finanza pubblica	-	-	93,19	12,09	43,44	0,02	12,11
30	Giovani e sport	53,46	53,46	-	-	41,61	1,67	55,13
Totale		**3.543,37**	**3.127,32**	**4.675,24**	**664,65**	**5.756,87**	**196,36**	**3.988,33**

(*) I residui propri comprendono i residui di bilancio provenienti da esercizi precedenti (residui iniziali) e gli impegni formali assunti nell'esercizio finanziario 2025 in conto residui di stanziamento.

TABELLA 16a - RAFFRONTO PAGAMENTI E IMPEGNI DELL'ESERCIZIO FINANZIARIO 2025 E PRECEDENTI RELATIVI A LEGGI PLURIENNALI PER TITOLO E CATEGORIA ECONOMICA
(milioni di euro)

		Titolo/Categoria	Leggi pluriennali						
			Impegnato Competenza	Pagato Competenza	Residui Propri (*)	Pagato Residui	Residui Perenti iniziali	Pagato Perenti	Pagato Totale
2	21	Investimenti fissi lordi e acquisti di terreni	3.201,94	2.418,70	3.274,69	1.338,11	431,33	5,29	3.762,10
	22	Contributi agli investimenti ad amministrazioni pubbliche	20.307,47	12.854,22	39.143,14	15.118,90	6.688,43	199,62	28.172,74
	23	Contributi agli investimenti ad imprese	64.539,34	63.290,30	4.709,83	2.277,05	669,14	142,71	65.710,06
	24	Contributi agli investimenti a famiglie e istituzioni sociali private	134,60	134,30	9,04	4,79	-	-	139,09
	25	Contributi agli investimenti a estero	173,19	83,90	648,18	1,01	716,00	-	84,91
	26	Altri trasferimenti in conto capitale	2.268,34	2.268,34	1.228,97	925,67	-	-	3.194,01
	31	Acquisizioni di attivita' finanziarie	323,09	323,09	547,98	547,98	43,00	-	871,07
		Totale Titolo 2	**90.947,97**	**81.372,85**	**49.561,83**	**20.213,51**	**8.547,90**	**347,62**	**101.933,98**
Totale			**90.947,97**	**81.372,85**	**49.561,83**	**20.213,51**	**8.547,90**	**347,62**	**101.933,98**

(*) I residui propri comprendono i residui di bilancio provenienti da esercizi precedenti (residui iniziali) e gli impegni formali assunti nell'esercizio finanziario 2025 in conto residui di stanziamento.

TABELLA 16b - RAFFRONTO PAGAMENTI E IMPEGNI DELL'ESERCIZIO FINANZIARIO 2025 E PRECEDENTI RELATIVI A CONTRIBUTI PLURIENNALI PER TITOLO E CATEGORIA ECONOMICA
(milioni di euro)

		Titolo/Categoria	Contributi pluriennali						
			Impegnato Competenza	Pagato Competenza	Residui Propri (*)	Pagato Residui	Residui Perenti iniziali	Pagato Perenti	Pagato Totale
1	4	Trasferimenti correnti ad amministrazioni pubbliche	2,49	2,49	-	-	-	-	2,49
	9	Interessi passivi e altri oneri finanziari	179,67	179,67	-	-	9,94	-	179,67
		Totale Titolo 1	**182,16**	**182,16**	**-**	**-**	**9,94**	**-**	**182,16**
2	21	Investimenti fissi lordi e acquisti di terreni	105,07	64,47	632,80	97,93	318,38	2,86	165,26
	22	Contributi agli investimenti ad amministrazioni pubbliche	1.009,25	741,45	1.420,85	342,65	1.450,52	64,61	1.148,71
	23	Contributi agli investimenti ad imprese	1.458,09	1.350,44	2.600,68	224,07	3.910,15	128,76	1.703,27
	24	Contributi agli investimenti a famiglie e istituzioni sociali private	-	-	-	-	1,13	-	-
	25	Contributi agli investimenti a estero	92,20	92,20	-	-	-	-	92,20

TABELLA 16b - RAFFRONTO PAGAMENTI E IMPEGNI DELL'ESERCIZIO FINANZIARIO 2025 E PRECEDENTI RELATIVI A CONTRIBUTI PLURIENNALI PER TITOLO E CATEGORIA ECONOMICA
(milioni di euro)

		Titolo/Categoria	Contributi pluriennali						
			Impegnato Competenza	Pagato Competenza	Residui Propri (*)	Pagato Residui	Residui Perenti iniziali	Pagato Perenti	Pagato Totale
	26	Altri trasferimenti in conto capitale	68,30	68,30	-	-	-	-	68,30
	27	Fondi da ripartire in conto capitale	-	-	-	-	66,75	0,13	0,13
	31	Acquisizioni di attivita' finanziarie	388,20	388,20	-	-	-	-	388,20
		Totale Titolo 2	**3.121,11**	**2.705,06**	**4.654,33**	**664,65**	**5.746,93**	**196,36**	**3.566,07**
3	61	Rimborso passivita' finanziarie	240,10	240,10	20,91	-	-	-	240,10
		Totale Titolo 3	**240,10**	**240,10**	**20,91**	**-**	**-**	**-**	**240,10**
Totale			**3.543,37**	**3.127,32**	**4.675,24**	**664,65**	**5.756,87**	**196,36**	**3.988,33**

(*) I residui propri comprendono i residui di bilancio provenienti da esercizi precedenti (residui iniziali) e gli impegni formali assunti nell'esercizio finanziario 2025 in conto residui di stanziamento.

II.5 LA RILEVAZIONE QUALITATIVA: SCOPO, ATTIVITÀ E STATO DI ATTUAZIONE

Come anticipato nel primo capitolo della presente Nota illustrativa, i dati dei "Quadri Contabili" presenti nell' allegato "Appendice", sono stati integrati con informazioni qualitative sintetiche raccolte presso le amministrazioni. Tali informazioni riguardano le finalità delle risorse e lo stato di attuazione degli interventi programmati. In particolare, tramite l'applicativo NILPS, le amministrazioni hanno compilato un questionario volto a rilevare, per ciascun piano di formazione contabile legato a un'autorizzazione di spesa pluriennale, le seguenti informazioni:

a) finalità della legge;
b) attività finanziate;
c) stato di attuazione dell'autorizzazione.

Le informazioni di cui alle lettere a) e b) hanno consentito di popolare i campi anagrafici dei quadri contabili di ciascuna autorizzazione, consultabili nella citata "Appendice".

Nelle tabelle seguenti si espongono, distintamente per leggi pluriennali e contributi pluriennali, i dati aggregati per missione di spesa relativi allo stato di avanzamento delle attività finanziate fornite dalle amministrazioni con riferimento alle iniziative di propria competenza finanziate con le autorizzazioni di spesa pluriennali oggetto della presente rilevazione. In appendice statistica sono riportati dati più analitici per missione e programma di spesa.

Nel complesso, lo stato di avanzamento delle leggi pluriennali di spesa risulta in linea con la programmazione (per il dettaglio si rinvia alla Tavola 4a dell'Appendice statistica). Tuttavia, come evidenziato nella tabella 17a, in gran parte delle missioni si registrano ritardi o mancati avvii, riconducibili sia alla fisiologica complessità che caratterizza il processo di attuazione della spesa in specifici settori di intervento, sia al fatto che alcune autorizzazioni di spesa prevedono i primi stanziamenti a decorrere da esercizi finanziari successivi a quello di gestione.

TABELLA 17a - LEGGI PLURIENNALI: STATO DI ATTUAZIONE DELLE AUTORIZZAZIONI PER MISSIONE ALLA DATA DEL 03/07/2026 (*)
(dati percentuali)

	Missione	Stato di attuazione dell'autorizzazione			
		Come da programma	In ritardo	Non ancora avviata	In anticipo
1	Organi costituzionali, a rilevanza costituzionale e Presidenza del Consiglio dei ministri	80%	10%	10%	-
2	Amministrazione generale e supporto alla rappresentanza generale di Governo e dello Stato sul territorio	-	-	100%	-
3	Relazioni finanziarie con le autonomie territoriali	68,2%	13,6%	18,2%	-
4	L'Italia in Europa e nel mondo	80%	-	20%	-
5	Difesa e sicurezza del territorio	87,3%	12,7%	-	-
6	Giustizia	64,2%	24,5%	11,3%	-
7	Ordine pubblico e sicurezza	88,1%	0,9%	11%	-
8	Soccorso civile	86,7%	7,1%	5,1%	1%
9	Agricoltura, politiche agroalimentari e pesca	76,3%	6,8%	16,9%	-
10	Energia e diversificazione delle fonti energetiche	60%	6,7%	33,3%	-

TABELLA 17a - LEGGI PLURIENNALI: STATO DI ATTUAZIONE DELLE AUTORIZZAZIONI PER MISSIONE ALLA DATA DEL 03/07/2026 (*)
(dati percentuali)

	Missione	Stato di attuazione dell'autorizzazione			
		Come da programma	In ritardo	Non ancora avviata	In anticipo
11	Competitivita' e sviluppo delle imprese	86,6%	5%	8,4%	-
12	Regolazione dei mercati	100%	-	-	-
13	Diritto alla mobilita' e sviluppo dei sistemi di trasporto	80,9%	16,2%	2,9%	-
14	Infrastrutture pubbliche e logistica	47,3%	47,3%	5,3%	-
15	Comunicazioni	80%	20%	-	-
16	Commercio internazionale ed internazionalizzazione del sistema produttivo	100%	-	-	-
17	Ricerca e innovazione	74,3%	5,7%	20%	-
18	Sviluppo sostenibile e tutela del territorio e dell'ambiente	64,4%	20%	15,6%	-
19	Casa e assetto urbanistico	50%	20%	30%	-
20	Tutela della salute	20%	73,3%	6,7%	-
21	Tutela e valorizzazione dei beni e attivita' culturali e paesaggistici	100%	-	-	-
22	Istruzione scolastica	100%	-	-	-
23	Istruzione universitaria e formazione post-universitaria	92,3%	7,7%	-	-
27	Immigrazione, accoglienza e garanzia dei diritti	66,7%	-	33,3%	-
28	Sviluppo e riequilibrio territoriale	100%	-	-	-
29	Politiche economico-finanziarie e di bilancio e tutela della finanza pubblica	100%	-	-	-
30	Giovani e sport	50%	-	50%	-
31	Turismo	33,3%	25%	41,7%	-
32	Servizi istituzionali e generali delle amministrazioni pubbliche	52,2%	34,8%	13%	-
	Totale	**76,3%**	**15%**	**8,7%**	**0,1%**

(*) Aggregazioni delle dichiarazioni fornite dalle amministrazioni in merito allo stato di attuazione di ciascuna legge pluriennale.

Per quanto concerne i **contributi pluriennali** di spesa, i dati forniti dalle amministrazioni competenti mostrano che nella maggior parte dei casi lo stato di avanzamento è in linea con la programmazione (per maggiori dettagli si rimanda alla tavola 4b in appendice statistica). Elevati ritardi nell'attuazione si concentrano principalmente nelle seguenti missioni di spesa *Infrastrutture pubbliche e logistica*, *Sviluppo sostenibile e tutela del territorio e dell'ambiente*, *Istruzione scolastica* e *Giovani e sport*.

TABELLA 17b - CONTRIBUTI PLURIENNALI: STATO DI ATTUAZIONE DELLE AUTORIZZAZIONI PER MISSIONE ALLA DATA DEL 03/07/2026 (*)
(dati percentuali)

	Missione	Stato di attuazione dell'autorizzazione			
		Come da programma	In ritardo	Non ancora avviata	In anticipo
3	Relazioni finanziarie con le autonomie territoriali	88,9%	11,1%	-	-
4	L'Italia in Europa e nel mondo	100%	-	-	-
7	Ordine pubblico e sicurezza	100%	-	-	-
8	Soccorso civile	100%	-	-	-
9	Agricoltura, politiche agroalimentari e pesca	100%	-	-	-
11	Competitivita' e sviluppo delle imprese	92%	8%	-	-
13	Diritto alla mobilita' e sviluppo dei sistemi di trasporto	80%	16%	4%	-
14	Infrastrutture pubbliche e logistica	38,2%	60,3%	1,5%	-
18	Sviluppo sostenibile e tutela del territorio e dell'ambiente	61,5%	38,5%	-	-
19	Casa e assetto urbanistico	100%	-	-	-
21	Tutela e valorizzazione dei beni e attivita' culturali e paesaggistici	100%	-	-	-
22	Istruzione scolastica	-	100%	-	-
23	Istruzione universitaria e formazione post-universitaria	91,7%	8,3%	-	-

TABELLA 17b - CONTRIBUTI PLURIENNALI: STATO DI ATTUAZIONE DELLE AUTORIZZAZIONI PER MISSIONE ALLA DATA DEL 03/07/2026 (*)
(dati percentuali)

Missione		Stato di attuazione dell'autorizzazione			
		Come da programma	In ritardo	Non ancora avviata	In anticipo
29	Politiche economico-finanziarie e di bilancio e tutela della finanza pubblica	100%	-	-	-
30	Giovani e sport	16,7%	83,3%	-	-
Totale		**73,9%**	**25%**	**1,1%**	**-**

(*) Aggregazioni delle dichiarazioni fornite dalle amministrazioni in merito allo stato di attuazione di ciascun contributo pluriennale.

II.6 LE AUTORIZZAZIONI DI SPESA RICONDUCIBILI AI FONDI INVESTIMENTO: UNA RAPPRESENTAZIONE AGGREGATA DEI DATI

Per il finanziamento degli investimenti e lo sviluppo infrastrutturale del Paese in determinati settori, a partire dal 2016, nel bilancio dello Stato sono stati istituiti quattro distinti Fondi investimento.

Il Fondo per il finanziamento degli investimenti e lo sviluppo infrastrutturale del Paese, istituito **dall'articolo 1, comma 140 della legge di bilancio n. 232 del 2016** con una dotazione iniziale di 47,5 miliardi per gli anni dal 2017 al 2032, e rifinanziato **dall'articolo 1, comma 1072 della legge di bilancio n. 145 del 2017** per complessivi 36,1 miliardi di euro per gli anni dal 2018 al 2033, è destinato a finanziare interventi nei settori dei trasporti, delle infrastrutture, della ricerca, della difesa del suolo, dell'edilizia pubblica e della riqualificazione urbana.

L'**articolo 1, comma 95 della legge di bilancio n. 145 del 2018** ha istituito il Fondo finalizzato al rilancio degli investimenti delle Amministrazioni centrali dello Stato e allo sviluppo del Paese, con una dotazione complessiva iniziale di circa 43,6 miliardi di euro per gli anni dal 2019 al 2033.

L'**articolo 1, comma 14 della legge di bilancio n. 160 del 2019** ha istituito un ulteriore Fondo finalizzato al rilancio degli investimenti delle Amministrazioni centrali dello Stato e allo sviluppo del Paese, destinato in particolare all'economia circolare, alla decarbonizzazione dell'economia, alla riduzione delle emissioni, al risparmio energetico, alla sostenibilità ambientale e, in generale, ai programmi di investimento e ai progetti a carattere innovativo, anche attraverso contributi ad imprese, a elevata sostenibilità e che tengano conto degli impatti sociali. La dotazione complessiva iniziale di questo Fondo ammonta a circa 20,8 miliardi di euro per gli anni dal 2020 al 2034.

L'**articolo 1, comma 875 della legge di bilancio n. 207 del 2024** ha istituito un Fondo da ripartire a favore delle amministrazioni centrali dello Stato per il finanziamento degli investimenti e lo sviluppo infrastrutturale del Paese con una dotazione complessiva iniziale di 18,5 miliardi di euri distribuiti tra il 2027 ed il 2036. Con la sezione II della legge di bilancio n. 199 de 2025, il fondo è stato rifinanziato fino al 2099 per un onere complessivo pari a 48,79 miliardi di euro.

Le dotazioni finanziarie dei Fondi investimento hanno subito modifiche per effetto delle manovre di finanza pubblica attuate con leggi di bilancio e con ulteriori provvedimenti legislativi che ne hanno rideterminato gli oneri e la loro articolazione temporale. Tali interventi hanno consentito di aggiornare le dotazioni di spesa alle effettive esigenze indicate dalle amministrazioni in linea con cronoprogrammi e procedurali e finanziari. Il grafico n. 4 propone una rappresentazione complessiva degli stanziamenti riconducibili ai quattro diversi fondi con esclusivo riferimento al periodo 2017-2036.

GRAFICO 4 – STANZIAMENTI AL 21/05/2026 DELLE AUTORIZZAZIONI DI SPESA RICONDUCIBILI AI DIVERSI FONDI INVESTIMENTO CON RIFERIMENTO AL PERIODO 2017-2036
(milioni di euro)

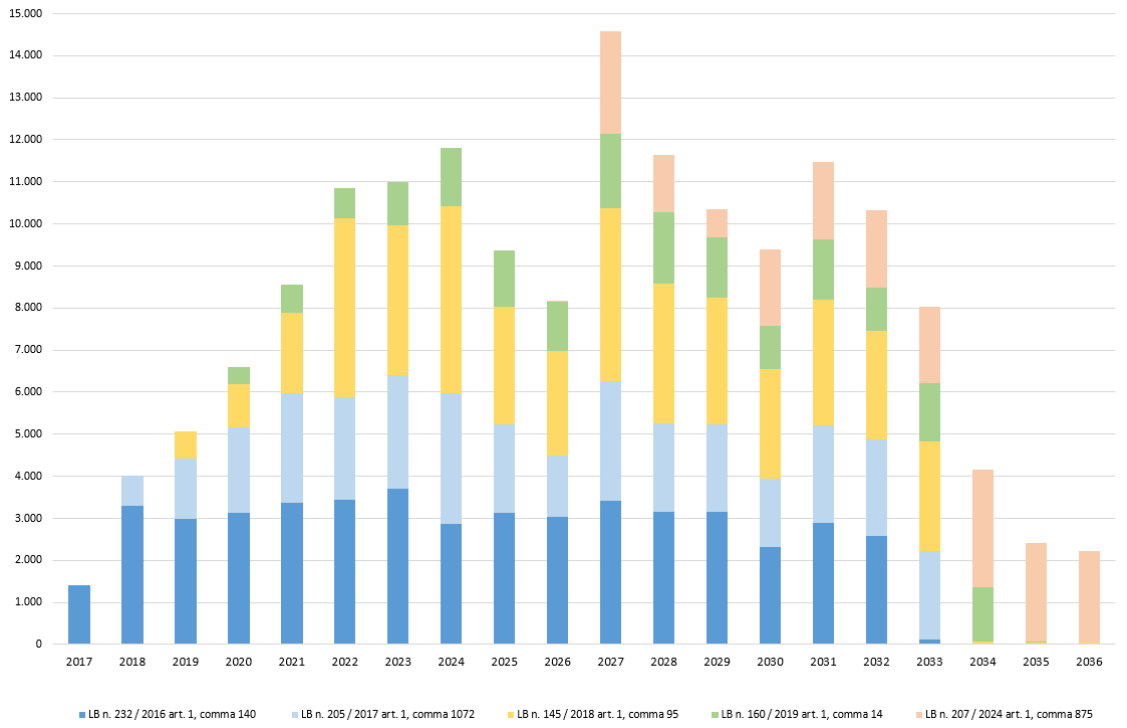

Il presente paragrafo fornisce un quadro d'insieme dei diversi Fondi investimento ed è basato sui dati contabili raccolti nelle Note illustrative sulle leggi pluriennali in conto capitale a carattere permanente. Le tabelle e i grafici proposti nelle seguenti pagine utilizzano i dati contabili relativi alle autorizzazioni di spesa in conto capitale conseguenti alle attuazioni dei provvedimenti amministrativi con i quali si è proceduto al riparto delle relative risorse.

All'inizio di ciascuna sezione dedicata ai singoli Fondi, un prospetto di raccordo illustra la destinazione degli oneri stabiliti dalla norma istitutiva, distinguendo tra il finanziamento di iniziative di investimento, attuato tramite i previsti provvedimenti amministrativi e la copertura di altri interventi.

II.6.1 Il Fondo per il finanziamento degli investimenti e lo sviluppo infrastrutturale del Paese (legge n. 232 del 2016, articolo 1, comma 140)

L'articolo 1, comma 140, della legge n. 232 del 2016 ha istituito, nello stato di previsione del Ministero dell'economia delle finanze, un fondo destinato a finanziare gli investimenti e lo sviluppo infrastrutturale del Paese (capitolo 7555). La norma destinava oltre 47 miliardi di euro in un orizzonte temporale quindicennale dal 2017 al 2032: 1.900 milioni di euro per l'anno 2017, 3.150 milioni per l'anno 2018, 3.500 milioni per l'anno 2019 e 3.000 milioni di euro per ciascuno degli anni dal 2020 al 2032.

Una parte delle risorse del Fondo, prima del riparto tra le Amministrazioni centrali, sono state destinate alle specifiche finalità definite dal decreto-legge n. 50 del 2017, "Disposizioni urgenti in materia finanziaria, iniziative a favore degli enti territoriali, ulteriori interventi per le zone colpite da eventi sismici e misure per lo sviluppo": 400 milioni di euro per il 2017 per il finanziamento di iniziative di investimento delle regioni a statuto ordinario e 64 milioni di euro per il 2017, 118 milioni per il 2018, 80 milioni per 2019 e 44,1 milioni per il 2020 per interventi di edilizia scolastica.

Le risorse residue sono state ripartite con due decreti del Presidente del Consiglio del Ministri (**DPCM del 29 maggio 2017** e **DPCM del 21 luglio 2017**), una volta acquisito il parere favorevole delle Commissioni parlamentari competenti per materia, in relazione ai programmi di spesa proposti dalle Amministrazioni centrali e relativi agli specifici settori di intervento richiamati dalla norma primaria:

a) trasporti, viabilità, mobilità sostenibile, sicurezza stradale, riqualificazione e accessibilità delle stazioni ferroviarie;
b) infrastrutture, anche relative alla rete idrica e alle opere di collettamento, fognatura e depurazione;
c) ricerca;
d) difesa del suolo, dissesto idrogeologico, risanamento ambientale e bonifiche;
e) edilizia pubblica, compresa quella scolastica;
f) attività industriali ad alta tecnologia e sostegno alle esportazioni;
g) informatizzazione dell'amministrazione giudiziaria;
h) prevenzione del rischio sismico;
i) investimenti per la riqualificazione urbana e per la sicurezza delle periferie delle città metropolitane e dei comuni capoluogo di provincia;
l) eliminazione delle barriere architettoniche.

Successivamente all'attuazione in bilancio dei due DPCM di riparto, parte delle risorse del Fondo, pari a 5 milioni di euro per ciascuno degli anni 2018 e 2019 e 35 milioni per il 2017 sono state utilizzate a parziale copertura delle risorse di cui al "Fondo per la progettazione degli enti locali, destinato al finanziamento della redazione dei progetti di fattibilità tecnica ed economica e dei progetti definitivi ed esecutivi degli enti locali per opere destinate alla messa in sicurezza di edifici e strutture pubbliche di cui all'articolo 1, comma 1079, della legge di bilancio per l'esercizio finanziario 2018 (legge n. 205 del 2017) e a copertura delle risorse afferenti

agli interventi di emergenza per infrastrutture stradali insistenti sul fiume Po (articolo 15-*quater* del decreto-legge n. 148 del 2017 "Disposizioni urgenti in materia finanziaria e per esigenze indifferibili").

Il prospetto di raccordo 1, dedicato a riconciliare il perimetro contabile del Fondo come definito dal comma 140 ed il perimetro contabile dei due DPCM di riparto, evidenzia tali fattispecie sotto alla linea tratteggiata.

PROSPETTO DI RACCORDO 1 – FONDO PER GLI INVESTIMENTI E LO SVILUPPO INFRASTRUTTURALE DEL PAESE (comma 140): RICONCILIAZIONE DEI PERIMETRI OGGETTO DI ANALISI (milioni di euro arrotondati all'unità più prossima)

Provvedimento	*Autorizzazione di spesa*	Oneri 2017 *Stanziamenti definitivi 2017 al 31/12/2017*	Oneri 2018 *Stanziamenti. definitivi 2018 al 31/12/2018*	Oneri 2019 *Stanziamenti definitivi 2019 al 31/12/2018*	Aut. monitorata ai fini della presente Nota Illustrativa	Aut. inclusa nelle elaborazioni statistiche di questo paragrafo	Tipologia di autorizzazione
L. 232/2016, art 1, comma 140 (oneri complessivi del Fondo ai sensi della norma istitutiva)		**1.900**	**3.150**	**3.500**			
DL 50/2017 (Totale a valere sulle risorse del Fondo)		464	118	80			
	DL n. 50 / 2017 art. 25, comma 1	*64*	*118*	*80*	X		Finanziata dal fondo prima del DPCM di riparto
	DL n. 50 / 2017 art. 25	*400*	-	-			Finanziata dal fondo prima del DPCM di riparto
DPCM del 29/05/2017 (Totale oneri del Fondo ripartiti)		270	270	260			
	LB n. 232 / 2016 art. 1, comma 140, punto l	*270*	*270*	*260*	X	X	Pluriennale non permanente
DPCM del 21/07/2017 (Totale oneri del Fondo ripartiti)		1.166	2.762	3.160			
	LB n. 232 / 2016 art 1, comma 140, punto… (varie)	*993*	*2.604*(*)	*2.766*	X	X	Pluriennali non permanenti
	LB n. 232 / 2016 art. 1, comma 140, punto A bis	*137*	*366*	*314*	X	X	Rifinanziante della LF n. 266 / 2005 art. 1, comma 86
	LB n. 232 / 2016 art. 1, comma 140, punto E decies	*1*	-	-	X	X	Rifinanziante del DL n. 133 / 2014 art. 3, comma 12
	LB n. 232 / 2016 art. 1, comma 140, punto F bis	-	*20*	40	X	X	Rifinanziante della L n. 808 / 1985 art. 3, comma 1, punto A
	LB n. 232 / 2016 art. 1, comma 140, punto B sexies	-	*25*	35	X	X	Rifinanziante del DLG n. 50 / 2016 art. 202, comma 1, punto A
	LB n. 232 / 2016 art. 1, comma 140	-	*5*	5			Parzialmente utilizzata a copertura degli oneri della LB 205 / 2017 art 1, comma 1079
	LB 232 / 2016, art. 1, comma 140 punto A primum	*35*	-	-			Utilizzata a copertura degli oneri del DL 148/2017, art 15-quater
Stanziamenti totali inclusi nelle elaborazioni di questo paragrafo		***1.401***	***3.285***	***3.415***			
Stanziamenti totali monitorati ai fini della presente Nota Illustrativa		***1.465***	***3.145***	***3.495***			
Onere totale ripartito con DPCM		**1.436**	**3.032**	**3.420**			

(*) Questo valore è comprensivo delle riprogrammazioni effettuate con la sezione II della legge di bilancio per il 2018 (legge. n. 145 del 2017), mediante le quali sono state anticipate al 2018 risorse originariamente stanziate per le annualità successive al 2019. Pertanto, le elaborazioni statistiche del presente paragrafo includono anche queste risorse oltre a quelle ripartite con apposito DPCM.

Nei grafici e nelle tavole che seguono si offre una rielaborazione dei dati derivanti dalla gestione contabile delle risorse del Fondo di cui all'articolo 1 comma 140, ripartite con DPCM.

GRAFICO 5 – FONDO PER GLI INVESTIMENTI E LO SVILUPPO INFRASTRUTTURALE DEL PAESE (comma 140): STANZIAMENTI AL 21/05/2026 PER ESERCIZIO CON SCOMPOSIZIONE IN SETTORI DI INTERVENTO (milioni di euro)

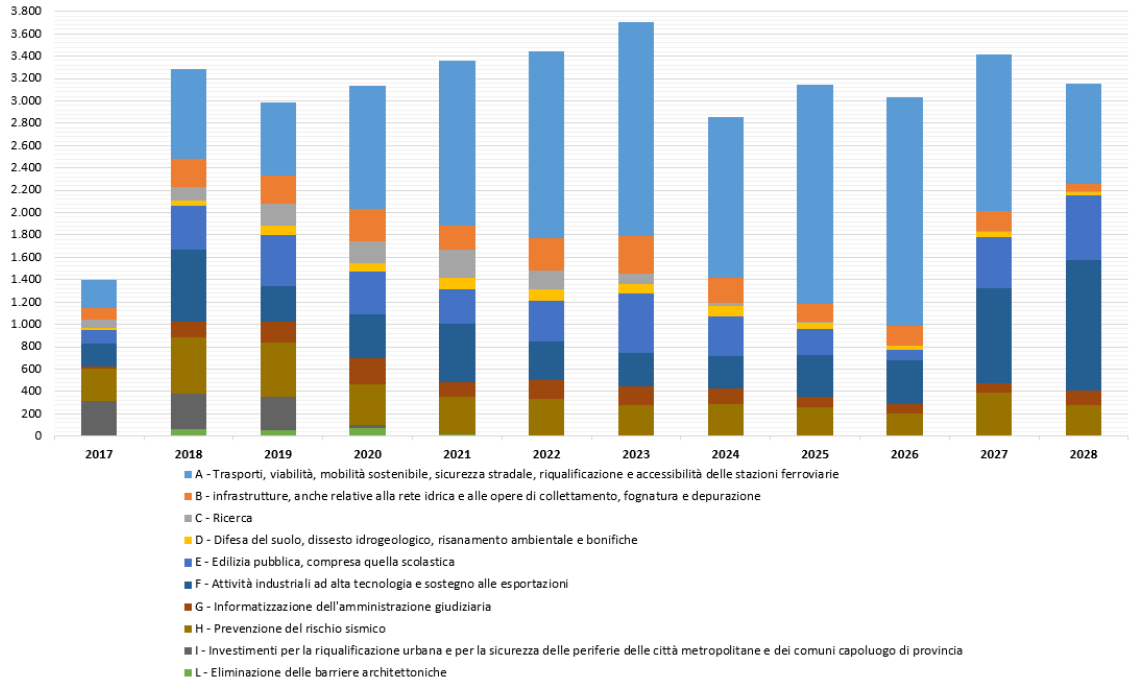

Nel grafico 5 sono rappresentati, per i 9 esercizi di consuntivo e per gli esercizi del triennio 2026-2028, gli stanziamenti delle autorizzazioni del Fondo per settore di intervento. I settori che complessivamente assorbono la maggior parte delle risorse sono:

a) trasporti, viabilità, mobilità sostenibile, sicurezza stradale, riqualificazione e accessibilità delle stazioni ferroviarie;
b) infrastrutture, anche relative alla rete idrica e alle opere di collettamento, fognatura e depurazione;
e) edilizia pubblica, compresa quella scolastica;
f) attività industriali ad alta tecnologia e sostegno alle esportazioni;
h) prevenzione del rischio sismico.

TABELLA 18 – FONDO PER GLI INVESTIMENTI E LO SVILUPPO INFRASTRUTTURALE DEL PAESE (comma 140): ANALISI DELL'IMPIEGO A CONSUNTIVO DEGLI STANZIAMENTI DI COMPETENZA (milioni di euro arrotondati all'unità più prossima)

Misure contabili	2017	2018	2019	2020	2021	2022	2023	2024	2025
Stanziamenti definitivi	1.401	3.285	2.986(*)	3.139	3.360	3.439	3.701	2.854	3.100
Impegnato sulla competenza	412	2.421	1.899	2.226	2.451	2.651	2.825	2.388	2.875
di cui: pagato in CP	*167*	*788*	*814*	*1.631*	*1.833*	*1.903*	*2.089*	*1.287*	*2.272*
di cui: residui propri dell'esercizio	*245*	*1.633*	*1.085*	*595*	*618*	*748*	*737*	*1.100*	*603*
Economie sulla competenza	-	10	15	1	177	1	1	7	2
Economie in CP per reiscrizione in esercizi successivi (Art. 30, c. 2, lett. b, L. 196/2009)	29	385	262	522	390	324	667	157	104
Residui di stanziamento di nuova formazione	961	469	810	391	342	463	208	302	119

(*) Questo valore di stanziamento definitivo deriva dal rendiconto dell'esercizio finanziario 2020. La differenza rispetto a quanto riportato nel prospetto di raccordo 1 (valore degli stanziamenti al 31/12/2018) è dovuta a variazioni di sezione II della legge di bilancio per il 2019 (legge. n 145 del 2018) e agli effetti della legge di assestamento per il 2019 (legge. n. 110 del 2019).

La tabella 18 illustra l'utilizzo degli stanziamenti di competenza a consuntivo, per gli anni dal 2017 al 2025. I cospicui residui di stanziamento registrati nel 2017 derivano dal fatto che il DMT di attuazione in bilancio del DPCM di riparto è stato perfezionato nell'ultima parte dell'anno[3]. Dal 2018 e fino al 2023 si osserva un importante ricorso a strumenti di flessibilità per la reiscrizione delle somme non impegnate, fenomeno più contenuto negli ultimi esercizi, anche per effetto dei successivi interventi normativi[4].

TABELLA 19 – FONDO PER GLI INVESTIMENTI E LO SVILUPPO INFRASTRUTTURALE DEL PAESE (comma 140): ANALISI DEI PAGAMENTI (milioni di euro arrotondati all'unità più prossima e dati percentuali)

Misure contabili	2017	2018	2019	2020	2021	2022	2023	2024	2025	Totale
Pagato in conto competenza	167	788	814	1.631	1.833	1.903	2.089	1.287	2.272	12.783
Tasso di erogazione dello stanziamento di competenza (pagato in CP/stanziamenti definitivi erogabili)	*11,9%*	*24%*	*27,3%*	*51,9%*	*54,6%*	*55,3%*	*56,4%*	*45,1%*	*73,3%*	*46,9%*
Pagato in conto residui	-	240	908	485	530	659	840	771	1.206	5.638
Tasso di erogazione dei residui (pagato in RS/ammontare dei residui accertati erogabili)	*-*	*19,9%*	*31,5%*	*12,6%*	*12,4%*	*15%*	*20,9%*	*18,9%*	*25,7%*	*19,2%*

L'analisi dei pagamenti proposta nella tabella 19 evidenzia come nel periodo 2017-2025 le amministrazioni centrali abbiano erogato 12.783 milioni di euro in conto competenza e 5.638 milioni di euro in conto residui per un totale complessivo pari a 18.421 milioni di euro (più del 67% delle risorse stanziate nel medesimo periodo) con una netta prevalenza dei pagamenti effettuati sulla competenza.

[3]Il DMT n. 177410 è stato registrato dalla Corte dei conti in data 23/10/2017l

[4]Si fa qui riferimento alla possibilità di reiscrivere nella competenza degli esercizi successivi delle somme non impegnate alla chiusura dell'esercizio relative ad autorizzazioni di spesa in conto capitale a carattere non permanente prevista dall'art 30, c. 2, lett. b, della L. 196 del 2009. Il successivo D.L. 18 aprile 2019, n. 32, convertito con modificazioni dalla L. 14 giugno 2019, n. 55, come modificato dal D.L. 18 novembre 2022, n. 176, convertito con modificazioni dalla L. 13 gennaio 2023, n. 6, ha disposto (con l'art. 4-quater, comma 1-bis) che "A decorrere dall'esercizio finanziario 2023 la facoltà di cui all'articolo 30, comma 2, lettera b), della legge 31 dicembre 2009, n. 196, può essere utilizzata una sola volta per le medesime risorse".

La tabella 19 e il grafico 6 evidenziano una stabilizzazione del tasso di erogazione medio dei residui, su valori prossimi al 20% ed un incremento della capacità di spesa in conto competenza, che nel 2025 supera il 70%, dopo la leggera flessione registrata nel 2024.

GRAFICO 6 – FONDO PER GLI INVESTIMENTI E LO SVILUPPO INFRASTRUTTURALE DEL PAESE (comma 140): STANZIAMENTI DI COMPETENZA E PAGAMENTI EFFETTUATI PER ESERCIZIO FINANZIARIO (milioni di euro e dati percentuali)

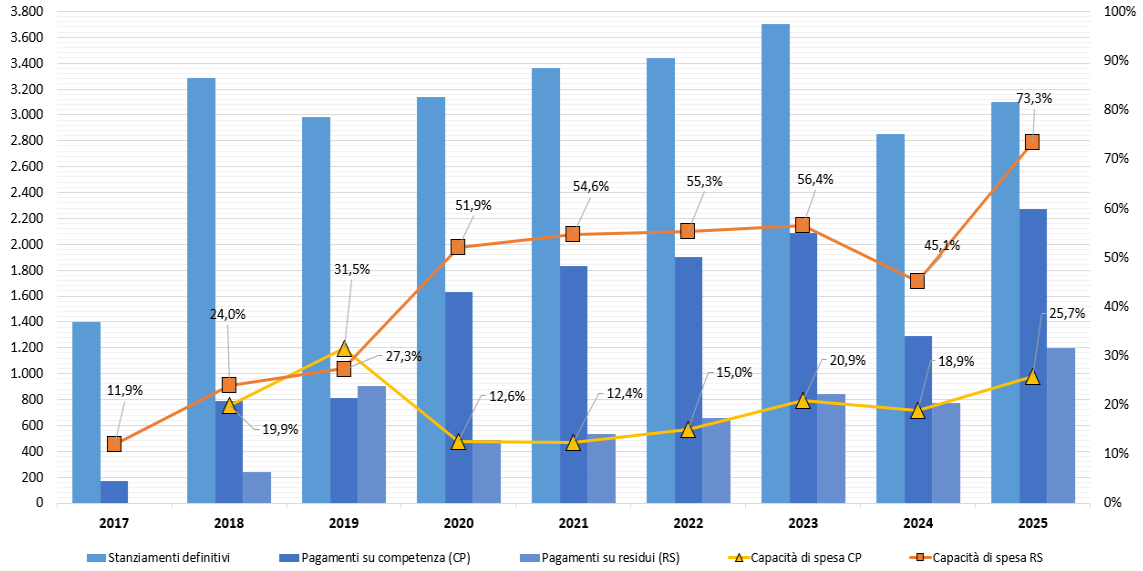

Dall'analisi delle tabelle 18 e 20 si evince come dei 27.265 milioni di euro complessivamente stanziati dal fondo nel periodo analizzato, 4.143 milioni di euro risultano costituire residui al termine dell'esercizio 2025 (poco più del 15%). Il rafforzamento della capacità di spesa da parte delle amministrazioni è evidenziato anche dall'andamento dello stock dei residui che nel 2025 si è ridotto di 550 milioni di euro (si veda tabella 20).

TABELLA 20 – FONDO PER GLI INVESTIMENTI E LO SVILUPPO INFRASTRUTTURALE DEL PAESE (comma 140): ANALISI DEI RESIDUI
(milioni di euro arrotondati all'unità più prossima)

Misure contabili	2017	2018	2019	2020	2021	2022	2023	2024	2025
Residui accertati ad inizio esercizio	-	1.206	2.884	3.859	4.267	4.407	4.693	4.081	4.694
di cui: residui propri – altre lettere	-	*245*	*2.144*	*2.401*	*2.679*	*3.020*	*3.349*	*3.589*	*3.685*
di cui: residui di stanziamento – lettera F	-	*961*	*739*	*1.457*	*1.589*	*1.387*	*1.343*	*491*	*573*
di cui: residui perenti								*1*	*436*
Variazione in conto residui di stanziamento nell'esercizio	-	-	-	-	-	-	-677(*)	-	
Pagato in conto residui	-	240	908	485	530	659	840	771	1.199
di cui: pagato su residui perenti reiscritti in bilancio	-	-	-	-	-	-	-	*0*	*7*
Economie su residui	-	185	12	92	291	266	38	19	67
di cui: economie su residui propri – altre lettere	-	-	-	*1*	*7*	*0*	*11*	*2*	*14*
di cui: economie su residui di stanziamento – lettera F	-	*2*	*0*	*1*	*129*	*0*	*0*	*12*	*49*
di cui: economie su residui per reiscrizione in esercizi successivi (Art. 30 c. 2, lett. b), L. 196/2009)	-	*182*	*12*	*90*	*155*	*266*	*27*	*6*	*3*
di cui: economie su residui perenti	-	-	-	-	-	-	-	-	*1*
Residui di competenza (nuova formazione)	1.206	2.102	1.895	986	960	1.212	939	1.402	723
di cui: residui propri – altre lettere	*245*	*1.633*	*1.085*	*595*	*618*	*748*	*737*	*1.100*	*603*
di cui: residui di stanziamento – lettera F	*961*	*469*	*810*	*391*	*342*	*464*	*202*	*302*	*119*
Residui accertati a fine esercizio	1.206	2.884	3.859	4.267	4.407	4.693	4.081	4.694	4.143
di cui: residui propri – altre lettere	*245*	*2.144*	*2.401*	*2.676*	*3.020*	*3.349*	*3.589*	*3.685*	*2.592*
di cui: residui di stanziamento – lettera F	*961*	*739*	*1.457*	*1.589*	*1.387*	*1.343*	*491*	*573*	*379*
di cui: residui perenti	-	-	-	-	-	-	*1*	*436*	*1.172*
Variazione annua dello stock dei residui	**+1.206**	**+1.678**	**+975**	**+409**	**+139**	**+286**	**-614**	**+612**	**-550**

(*) Tale variazione è da attribuirsi al DMT n. 212080 che ha attivato in bilancio il definanziamento finalizzato a fornire copertura finanziaria al decreto legge n. 61 del 2023.

Dall'analisi degli stati di attuazione dichiarati dalle amministrazioni per la Nota Illustrativa, la maggior parte degli interventi finanziati dal Fondo per il finanziamento degli investimenti e lo sviluppo infrastrutturale del Paese (comma 140) risulta in linea con la programmazione (Tabella 21). I ritardi segnalati dal Ministero della giustizia, dal Ministero degli affari esteri e della cooperazione internazionale e dal Ministero della salute sono imputabili alla complessità degli interventi di edilizia pubblica riguardanti, rispettivamente, il Palazzo della Farnesina, gli edifici destinati agli uffici giudiziari e le strutture del Servizio sanitario nazionale, queste ultime interessate da interventi finanziati mediante contributi agli investimenti a favore delle Regioni per l'ampliamento, la riqualificazione, l'adeguamento e la messa a norma in materia di sicurezza nei luoghi di lavoro. I ritardi segnalati dal Ministero dell'ambiente e della sicurezza energetica riguardano gli interventi per la realizzazione delle opere di collettamento e depurazione del Lago di Garda e quelli finalizzati a fronteggiare lo stato di emergenza connesso alla contaminazione da sostanze perfluoro-alchiliche (PFAS) delle falde idriche nei territori delle province di Vicenza, Verona e Padova. Tali ritardi sono riconducibili alla complessità delle fasi di progettazione e autorizzazione

degli interventi di competenza del Commissario straordinario unico per la depurazione, volti al superamento delle procedure di infrazione in materia di acque reflue urbane.

TABELLA 21 - FONDO PER GLI INVESTIMENTI E LO SVILUPPO INFRASTRUTTURALE DEL PAESE (comma 140): STATI DI ATTUAZIONE DELLE AUTORIZZAZIONI PER MINISTERO ALLA DATA DEL 03/07/2026
(dati percentuali)

Ministero	Come da programma	In ritardo	Non ancora avviata	In anticipo
Economia e finanze	100%	-	-	-
Imprese e made in italy	100%	-	-	-
Giustizia	40%	60%	-	-
Affari esteri e cooperazione internazionale	-	100%	-	-
Istruzione e merito	100%	-	-	-
Interno	90,9%	9,1%	-	-
Ambiente e sicurezza energetica	50%	50%	-	-
Infrastrutture e trasporti	72,2%	22,2%	5,6%	-
Universita' e ricerca	100%	-	-	-
Difesa	93,8%	6,3%	-	-
Agricoltura, sovranita' alimentare e foreste	100%	-	-	-
Cultura	100%	-	-	-
Salute	50%	50%	-	-
Totale	**84,3%**	**14,5%**	**1,2%**	**-**

II.6.2 Il rifinanziamento del Fondo per il finanziamento degli investimenti e lo sviluppo infrastrutturale del Paese (legge n. 205 del 2017, articolo 1, comma 1072)

Il Fondo per il finanziamento degli investimenti e lo sviluppo del paese (comma 140) è stato rifinanziato dal comma 1072 della legge di bilancio per il 2018 (**legge n. 205 del 2017**) per un importo pari a 800 milioni di euro per l'anno 2018, 1.615 milioni per l'anno 2019, 2.180 milioni per ciascuno degli anni dal 2020 al 2023, 2.480 milioni per l'anno 2024 e 2.500 milioni per ciascuno degli anni dal 2025 al 2033.

Tali risorse sono state ripartite con il **DPCM del 28 novembre 2018**, in considerazione dei programmi di spesa proposti dalle Amministrazioni centrali in riferimento ai seguenti settori di intervento:

a) trasporti e viabilità;
b) mobilità sostenibile e sicurezza stradale;
c) infrastrutture, anche relative alla rete idrica e alle opere di collettamento, fognatura e depurazione;
d) ricerca;
e) difesa del suolo, dissesto idrogeologico, risanamento ambientale e bonifiche;
f) edilizia pubblica, compresa quella scolastica e sanitaria;
g) attività industriali ad alta tecnologia e sostegno alle esportazioni;
h) digitalizzazione delle amministrazioni statali;
i) prevenzione del rischio sismico;
l) investimenti in riqualificazione urbana e sicurezza delle periferie;
m) potenziamento infrastrutture e mezzi per l'ordine pubblico, la sicurezza e il soccorso;
n) eliminazione delle barriere architettoniche.

Nel prospetto di raccordo 2 si propone la riconciliazione tra la norma che istituisce il Fondo, il DPCM di riparto e i due perimetri di monitoraggio (quello della Nota Illustrativa e relativa Appendice, nonché quello dell'approfondimento proposto in questo paragrafo).

PROSPETTO DI RACCORDO 2 – RIFINANZIAMENTO DEL FONDO INVESTIMENTI (comma 1072): RICONCILIAZIONE DEI PERIMETRI OGGETTO DI ANALISI
(milioni di euro arrotondati all'unità più prossima)

Provvedimento	*Autorizzazione di spesa*	Oneri 2018 *Stanziamenti definitivi 2018 al 31/12/2018*	Oneri 2019 *Stanziamenti definitivi 2019 al 31/12/2018*	Oneri 2020 *Stanziamenti definitivi 2020 al 31/12/2018*	Aut. monitorata ai fini della presente Nota Illustrativa	Aut. inclusa nelle elaborazioni di questo paragrafo	Tipologia di autorizzazione
L. 205/2017, art 1, comma 1072 (oneri complessivi del Fondo ai sensi della norma istitutiva)		**800**	**1.615**	**2.180**			
DL 109/2018 – "Decreto Genova" (Totale a valere sul Fondo)		83	195	37			
	DL n. 109 / 2018 art. 1, comma 6	*30*	*30*	*30*	X		Finanziata dal Fondo prima del DPCM di riparto
	DL n. 109 / 2018 art. 5, comma 2	*-*	*20*	*-*	X		Parzialmente finanziata dal Fondo prima del DPCM di riparto
	DL n. 109 / 2018 art. 6, comma 1	*8*	*15*	*7*	X		Finanziata dal Fondo prima del DPCM di riparto
	DL n. 109 / 2018 art. 14	*5*	*10*	*-*	X		Finanziata dal Fondo prima del DPCM di riparto
	-	*40*	*120*	*-*			Compensazione degli effetti sui saldi del DL 109/2018
DPCM del 28/11/2018 (Totale ripartito)		717(*)	1.420	2.143			
	LB n. 205 / 2017 art. 1, comma 1072, punto … (varie)	*717*	*1.420*	*2.143*	X	X	Pluriennali non permanenti
Stanziamenti totali inclusi nelle elaborazioni di questo paragrafo		***717***	***1.420***	***2.143***			
Stanziamenti totali monitorati ai fini della presente Nota Illustrativa		***760***	***1.495***	***2.180***			
Onere totale ripartito con DPCM		**717**	**1.420**	**2.143**			

(*) Le risorse relative al 2018 sono state conservate come residui di stanziamento al 31/12 e ripartite l'anno successivo con variazione di bilancio in conto residui

Le analisi, effettuate a partire delle autorizzazioni di spesa del rifinanziamento del Fondo per il finanziamento degli investimenti e lo sviluppo infrastrutturale del Paese (comma 1072), si riferiscono alle risorse ripartite con il DPCM del 28 novembre 2018. I dati aggregati e di dettaglio di alcune delle autorizzazioni del cd decreto Genova (decreto-legge n.109 del 2018), che ha trovato parziale copertura finanziaria sulle risorse del Fondo prima del riparto, sono invece riportati nelle diverse sezioni della presente Nota Illustrativa e nei quadri contabili analitici dell'Appendice.

GRAFICO 7 – RIFINANZIAMENTO DEL FONDO INVESTIMENTI (comma 1072): RAPPRESENTAZIONE GRAFICA DEGLI STANZIAMENTI AL 21/05/2026 PER ESERCIZIO E CON SCOMPOSIZIONE PER SETTORE DI INTERVENTO (milioni di euro)

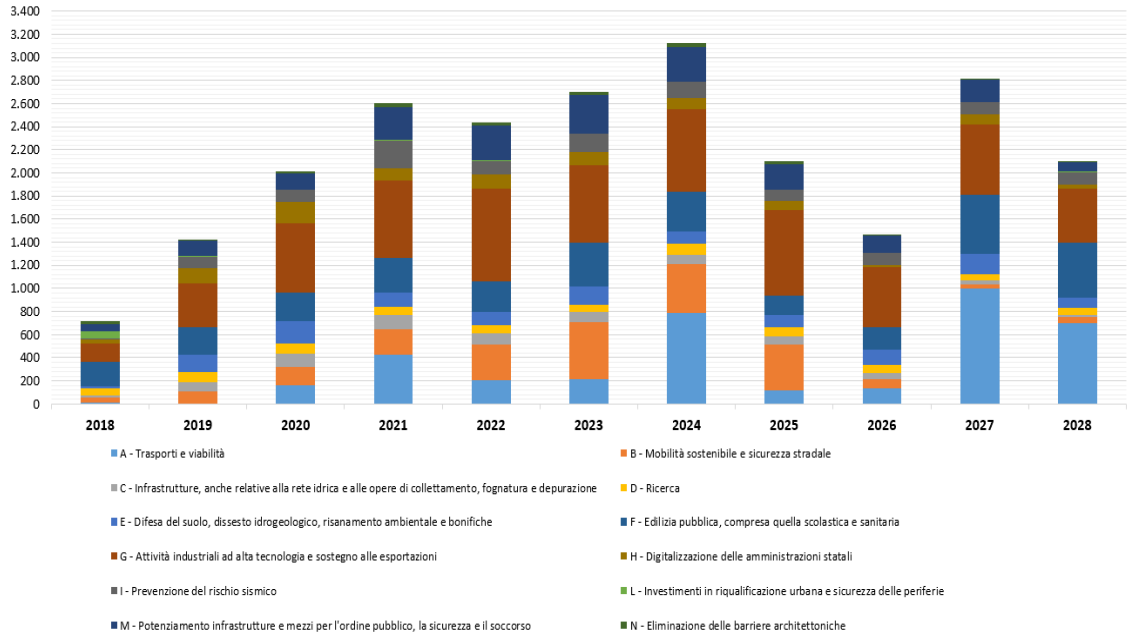

Nel grafico 7 sono rappresentati, per gli 8 esercizi di consuntivo e per gli esercizi del triennio 2026-2028, gli stanziamenti delle autorizzazioni del Fondo per settore di intervento. I settori che complessivamente assorbono la maggior parte delle risorse sono:

A- Trasporti e viabilità;
B- Mobilità sostenibile e sicurezza stradale;
F- Edilizia pubblica, compresa quella scolastica e sanitaria;
G- Attività industriali ad alta tecnologia e sostegno alle esportazioni;

TABELLA 22 – RIFINANZIAMENTO DEL FONDO INVESTIMENTI (comma 1072): ANALISI DELL'IMPIEGO DEGLI STANZIAMENTI COMPETENZA (milioni di euro arrotondati all'unità più prossima)

Misure contabili	2018	2019	2020	2021	2022	2023	2024	2025
Stanziamenti definitivi	717	1.427(*)	2.016(**)	2.606	2.440	2.697	3.127	2.097
Impegnato sulla competenza	-	622	1.455	1.921	1.690	1.855	2.365	1.827
di cui: pagato in CP	-	*425*	*976*	*1.259*	*1.047*	*1.119*	*1.585*	*1.175*
di cui: residui propri dell'esercizio	-	*197*	*480*	*663*	*642*	*736*	*780*	*652*
Economie sulla competenza	-	0	1	3	0	0	6	9
Economie in CP per reiscrizione in esercizi successivi (Art. 30, c. 2, lett. b, L. 196/2009)	-	395	227	308	312	355	230	50
Residui di stanziamento di nuova formazione	717	409	332	373	438	487	525	212

(*) Questo valore di stanziamento deriva dal rendiconto dell'esercizio finanziario 2019. La differenza rispetto a quanto riportato nel prospetto di raccordo 2 (valore degli stanziamenti al 31/12/2018) è dovuto a provvedimenti di variazione di bilancio attivati nel corso dell'esercizio 2019.

(**) Questo valore di stanziamento deriva dal rendiconto dell'esercizio finanziario 2020. La differenza rispetto a quanto riportato nel prospetto di raccordo 2 (valore degli stanziamenti al 31/12/2018) è dovuto a provvedimenti di variazione di bilancio attivati nel corso dell'esercizio 2019 e 2020, a variazioni di sezione II della legge di bilancio per il 2020 (legge. n. 160 del 2019) e agli effetti della legge di assestamento per il 2020 (legge. n. 128 del 2020).

L'attuazione del DPCM del 28 novembre 2018 è avvenuta con il DMT n. 19405 registrato dalla Corte dei conti in data 19 marzo 2019. Le risorse stanziate per l'esercizio finanziario 2018 sono state conservate in bilancio come residui di stanziamento, come rappresentato dalla tabella 22, e successivamente ripartite tra diverse amministrazioni responsabili della gestione delle risorse. Dal 2019 e fino al 2023 si osserva un importante ricorso a strumenti di flessibilità per la reiscrizione delle somme non impegnate, fenomeno più contenuto negli ultimi esercizi, anche per effetto dei successivi interventi normativi[5].

TABELLA 23 – RIFINANZIAMENTO DEL FONDO INVESTIMENTI (comma 1072): ANALISI DEI PAGAMENTI (milioni di euro arrotondati all'unità più prossima e dati percentuali)

Misure contabili	2018	2019	2020	2021	2022	2023	2024	2025	Totale
Pagato in conto competenza	-	425	976	1.259	1.047	1.119	1.585	1.175	7.586
Tasso di erogazione dello stanziamento di competenza (pagato in CP/stanziamenti definitivi erogabili)	-	*29,8%*	*48,4%*	*48,3%*	*42,9%*	*41,5%*	*50,7%*	*56%*	*44,3%*
Pagato in conto residui	-	286	213	317	414	687	777	915	3.609
Tasso di erogazione dei residui (pagato in RS/ammontare dei residui accertati ad inizio esercizio)	-	*39,9%*	*24,4%*	*22,6%*	*20,1%*	*26,3%*	*25,8%*	*27,7%*	*25,8%*

L'analisi dei pagamenti proposta nella tabella 23 evidenzia come nel periodo tra il 2019 ed il 2025 le amministrazioni centrali abbiano erogato 11.195 milioni di euro (più del 65% delle risorse complessivamente stanziate) con una netta prevalenza dei pagamenti effettuati sulle risorse di competenza, pari a 7.586 milioni di euro.

Il tasso di pagamento delle risorse stanziate in conto competenza nel corso degli ultimi due esercizi è superiore al 50%, in incremento rispetto agli esercizi precedenti. Il tasso di erogazione dei residui è stabilmente superiore al 25% a partire dall'esercizio 2023 (si veda la tabella 23 e il grafico 8).

[5] Si fa qui riferimento alla possibilità di reiscrivere nella competenza degli esercizi successivi delle somme non impegnate alla chiusura dell'esercizio relative ad autorizzazioni di spesa in conto capitale a carattere non permanente prevista dall'art 30, c. 2, lett. b, della L. 196 del 2009. Il successivo D.L. 18 aprile 2019, n. 32, convertito con modificazioni dalla L. 14 giugno 2019, n. 55, come modificato dal D.L. 18 novembre 2022, n. 176, convertito con modificazioni dalla L. 13 gennaio 2023, n. 6, ha disposto (con l'art. 4-quater, comma 1-bis) che "A decorrere dall'esercizio finanziario 2023 la facoltà di cui all'articolo 30, comma 2, lettera b), della legge 31 dicembre 2009, n. 196, può essere utilizzata una sola volta per le medesime risorse".

GRAFICO 8 – RIFINANZIAMENTO DEL FONDO INVESTIMENTI (comma 1072): STANZIAMENTI DI COMPETENZA E PAGAMENTI EFFETTUATI PER ESERCIZIO FINANZIARIO
(milioni di euro e dati percentuali)

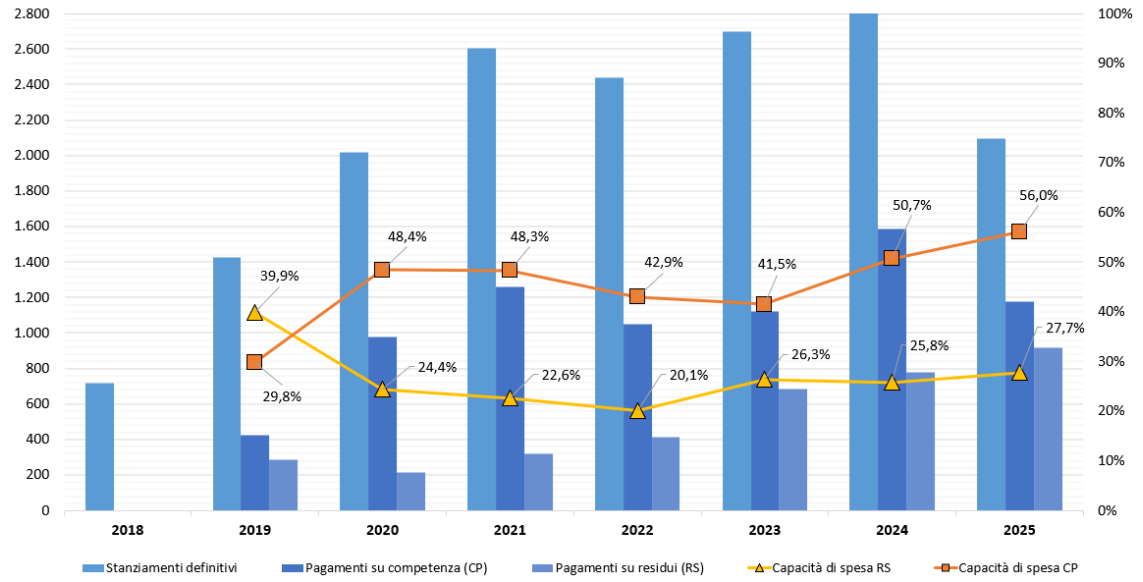

Dall'analisi delle tabelle 22 e 24 si evince come dei 17.127 milioni di euro complessivamente stanziati dal fondo nel periodo analizzato, 3.088 milioni di euro risultano costituire residui al termine dell'esercizio 2025 (circa 18%). Il rafforzamento della capacità di spesa da parte delle amministrazioni è evidenziato anche dall'andamento dello stock dei residui che nel 2025 si è ridotto di 212 milioni di euro (si veda tabella 24).

TABELLA 24 – FONDO PER GLI INVESTIMENTI E LO SVILUPPO INFRASTRUTTURALE DEL PAESE (comma 1072): ANALISI DEI RESIDUI
(milioni di euro arrotondati all'unità più prossima)

Misure contabili	2018	2019	2020	2021	2022	2023	2024	2025
Residui accertati ad inizio esercizio	-	717	873	1.404	2.062	2.608	3.016	3.300
di cui: residui propri – altre lettere	-	-	*296*	*966*	*1.529*	*1.958*	*2.349*	*2.775*
di cui: residui di stanziamento – lettera F	-	*717*	*577*	*439*	*533*	*650*	*667*	*525*
Pagato in conto residui	-	286	213	317	414	687	777	915
Economie su residui	-	163	68	61	120	128	244	162
di cui: economie su residui propri – altre lettere	-	-	1	0	-	-	0	0
di cui: economie su residui di stanziamento – lettera F	-	-	3	44	29	5	50	68
di cui: economie su residui per reiscrizione in esercizi successivi (Art. 30 c. 2, lett. b), L. 196/2009)	-	*163*	*64*	*18*	91	123	194	94
Residui finali di competenza (nuova formazione)	717	605	812	1.036	1.081	1.223	1.305	864
di cui: residui propri – altre lettere	-	*196*	*480*	*663*	*642*	*736*	*780*	*652*
di cui: residui di stanziamento – lettera F	*717*	*409*	*332*	*373*	*438*	*487*	*525*	*212*
Residui accertati a fine esercizio	717	873	1.404	2.062	2.608	3.016	3.300	3.088
di cui: residui propri – altre lettere	-	*296*	*966*	*1.529*	*1.958*	*2.349*	*2.775*	*2.729*
di cui: residui di stanziamento – lettera F	*717*	*577*	*439*	*533*	*650*	*667*	*525*	*212*
di cui: residui perenti	-	-	-	-	-	-	*147*	*147*

TABELLA 24 – FONDO PER GLI INVESTIMENTI E LO SVILUPPO INFRASTRUTTURALE DEL PAESE (comma 1072): ANALISI DEI RESIDUI
(milioni di euro arrotondati all'unità più prossima)

Misure contabili	2018	2019	2020	2021	2022	2023	2024	2025
Variazione annua dello stock dei residui	+717	+156	+531	+658	+546	+408	+284	-213

Anche nel caso del rifinanziamento del Fondo per gli investimenti e lo sviluppo infrastrutturale (comma 1072), lo stato di attuazione delle autorizzazioni dichiarato dalle amministrazioni denota come la maggioranza delle attività finanziate risulti in linea con la programmazione (si veda la tabella 25). Tuttavia, significativi ritardi di attuazione vengono segnalati dal Ministero della salute in riferimento agli interventi di edilizia pubblica di competenza degli enti del servizio sanitario territoriale. Analogamente, nell'ambito del Ministero delle infrastrutture e dei trasporti si registrano marcati e diffusi ritardi rispetto alle tempistiche previste, con il conseguente blocco dell'effettivo utilizzo dei finanziamenti destinati ai programmi di messa in sicurezza e ripristino delle reti viarie e autostradali (Anas e Strada dei Parchi), al completamento del sistema MOSE e del Piano Nazionale Invasi, nonché all'erogazione dei fondi per il superamento delle barriere architettoniche e per la realizzazione della mobilità ciclistica regionale. Analoghe criticità interessano il Ministero dell'ambiente e della sicurezza energetica, relativamente ai contributi agli investimenti a favore delle regioni del bacino padano (Lombardia, Emilia-Romagna, Piemonte e Veneto) per le azioni di contrasto all'inquinamento atmosferico tramite il rinnovo del parco veicolare del trasporto pubblico locale e il potenziamento dei sistemi di controllo delle ZTL, e il Ministero della giustizia, per quanto concerne gli interventi di manutenzione straordinaria presso gli edifici pubblici adibiti a uffici giudiziari.

TABELLA 25 - FONDO PER GLI INVESTIMENTI E LO SVILUPPO INFRASTRUTTURALE DEL PAESE (comma 1072): STATI DI ATTUAZIONE DELLE AUTORIZZAZIONI PER MINISTERO ALLA DATA DEL 03/07/2026
(dati percentuali)

Ministero	Come da programma	In ritardo	Non ancora avviata	In anticipo
Economia e finanze	90%	10%	-	-
Imprese e made in italy	100%	-	-	-
Giustizia	84,6%	15,4%	-	-
Affari esteri e cooperazione internazionale	100%	-	-	-
Istruzione e merito	100%	-	-	-
Interno	100%	-	-	-
Ambiente e sicurezza energetica	66,7%	33,3%	-	-
Infrastrutture e trasporti	60%	40%	-	-
Universita' e ricerca	80%	-	20%	-
Difesa	100%	-	-	-
Agricoltura, sovranita' alimentare e foreste	71,4%	28,6%	-	-
Cultura	100%	-	-	-
Salute	50%	50%	-	-
Totale	**85,8%**	**13,3%**	**0,9%**	**-**

II.6.3 Il Fondo per il rilancio degli investimenti delle Amministrazioni centrali dello Stato e lo sviluppo del Paese (legge n. 145 del 2018, articolo 1, comma 95)

La legge di bilancio per il 2019 (**legge n.145 del 2018**) con il comma 95 ha istituito un nuovo fondo da ripartire finalizzato al rilancio degli investimenti delle Amministrazioni centrali dello Stato e allo sviluppo del Paese. Il profilo finanziario del Fondo, inizialmente istituito nello stato di previsione del Ministero dell'economia e delle finanze (Cap. 7557), è pari a 740 milioni di euro per l'anno 2019, 1.260 milioni per l'anno 2020, 1.600 milioni per l'anno 2021, 3.250 milioni per ciascuno degli anni 2022 e 2023, 3.300 milioni di euro per ciascuno degli anni dal 2024 al 2028 e 3.400 milioni di euro per ciascuno degli anni dal 2029 al 2033.

Con il successivo comma 96, la legge di bilancio per il 2019 ha destinato una quota delle risorse del Fondo alla realizzazione, allo sviluppo e alla sicurezza di sistemi di trasporto pubblico di massa su sede propria e al prolungamento della linea metropolitana 5 (M5) da Milano fino al comune di Monza.

In particolare, per la realizzazione della citata linea metropolitana sono state destinate risorse complessive pari a 900 milioni di euro così ripartite: 15 milioni di euro per il 2019, 10 milioni di euro per il 2020, 25 milioni di euro per il 2021, 95 milioni di euro per il 2022, 180 milioni di euro per il 2023, 245 milioni di euro per il 2024, 200 milioni di euro per il 2025, 120 milioni di euro per il 2026 e 10 milioni di euro per il 2027. I dati relativi a questo intervento non sono inclusi nelle elaborazioni statistiche di questo paragrafo, ma sono consultabili nei quadri contabili allegati a questa Nota Illustrativa e alimentano tutte le altre tavole statistiche del presente volume.

Le rimanenti risorse del Fondo sono state ripartite tra diversi programmi di intervento, in funzione di programmi settoriali presentati dalle Amministrazioni centrali dello Stato per le materie di competenza:

a) trasporti e viabilità;
b) mobilità sostenibile e sicurezza stradale;
c) infrastrutture, anche relative alla rete idrica e alle opere di collettamento, fognatura e depurazione;
d) ricerca;
e) difesa del suolo, dissesto idrogeologico, risanamento ambientale e bonifiche;
f) edilizia pubblica compresa quella scolastica e sanitaria;
g) attività industriali ad alta tecnologia e sostegno alle esportazioni;
h) digitalizzazione delle amministrazioni statali;
i) prevenzione del rischio sismico;
l) investimenti in riqualificazione urbana e sicurezza delle periferie;
m) potenziamento infrastrutture e mezzi per l'ordine pubblico, la sicurezza e il soccorso;
n) eliminazione delle barriere architettoniche;
o) incentivi imprese private;
p) tutela patrimonio culturale.

PROSPETTO DI RACCORDO 3 –FONDO PER IL RILANCIO DEGLI INVESTIMENTI DELLE AMMINISTRAZIONI CENTRALI DELLO STATO E LO SVILUPPO DEL PAESE (comma 95): RICONCILIAZIONE DEI PERIMETRI OGGETTO DI ANALISI (milioni di euro arrotondati all'unità più prossima)							
Provvedimento	***Autorizzazione di spesa***	**Oneri 2019** ***Stanziamenti definitivi 2019 al 31/12/2019***	**Oneri 2020** ***Stanziamenti definitivi 2020 al 31/12/2019***	**Oneri 2021** ***Stanziamenti definitivi 2021 al 31/12/2019***	**Aut. monitorata ai fini della presente Nota Illustrativa**	**Aut. inclusa nelle elaborazioni di questo paragrafo**	**Tipologia di autorizzazione**
L. 145/2018, art 1, comma 95 (oneri complessivi del Fondo ai sensi della norma istitutiva)		**740**	**1.260**	**1.600**			
L 145/2018 (Totale a valere sul Fondo)		15	10	25			
	LB n. 145 / 2018 art. 1, comma 96	*15*	*10*	*25*	X		Finanziata dal Fondo prima del DPCM di riparto
DPCM del 11/06/2019 (Totale ripartito)		725	1.250	1.575			
DL 32/2019 (Totale a valere sul Fondo dopo il DPCM)		35	65	65			
	DL n. 32 / 2019, art. 4 ter, comma 13	*20*	*50*	*50*	X		Finanziata dal Fondo dopo il DPCM ma prima del DMT
	DL n. 32 / 2019 art. 5 quinquies	*10*	*-*	*-*			Annuale e finanziata dal Fondo dopo il DPCM ma prima del DMT
	DL n. 32 / 2019 art. 5 septies, comma 1	*5*	*15*	*15*	X		Finanziata dal Fondo dopo il DPCM ma prima del DMT
DL 34/2019 (a valere sul Fondo dopo il DPCM)	*DL n. 34 / 2019 art. 47, comma 1 bis*	*10*	*30*	*-*	X		Finanziata dal Fondo dopo il DPCM ma prima del DMT
	LB n. 145 / 2018 art. 1, comma 95, punto … (varie)	*660*	*1.155*	*1.510*	X	X	Pluriennalli non permanenti
DL 124/2019 (a valere sul Fondo dopo il DMT)	*LB n. 145 / 2018 art. 1, comma 95, punto O ter*	*20*	*-*	*-*			Definanziata per coprire il DL 124/2019
Stanziamenti totali inclusi nelle elaborazioni di questo paragrafo		***660***	***1.155***	***1.510***			
Stanziamenti totali monitorati ai fini della presente Nota Illustrativa		***710***	***1.260***	***1.600***			
Onere totale ripartito con DPCM		**725**	**1.250**	**1.575**			

Parte delle risorse già ripartite con il **DPCM dell'11 giugno 2019** sono state destinate alla realizzazione dei seguenti interventi previsti dal decreto-legge n.32 del 2019 (Sblocca cantieri) e dal decreto-legge n. 34/2019 (Decreto Crescita):

- opere infrastrutturali per la messa in sicurezza del sistema idrico del Gran Sasso;
- conferimento di capitale alla società "Italia Infrastrutture Spa";
- trasferimenti ai Comuni per finanziare l'istallazione di sistemi di video sorveglianza presso le aule scolastiche;
- finanziamento del "Fondo salva opere" di cui all'articolo 47, comma 1-*bis*, del decreto-legge n. 34 del 2019.

Successivamente all'attuazione in bilancio con DMT, quota parte degli stanziamenti di cui all'autorizzazione di spesa legge *numero 145 del 2018, articolo 1, comma 95, punto O ter* sono stati utilizzati a copertura del "DL Fiscale" collegato alla manovra di bilancio per il 2020 (decreto-legge n. 124 del 2019).

GRAFICO 9– FONDO PER IL RILANCIO DEGLI INVESTIMENTI DELLE AMMINISTRAZIONI CENTRALI DELLO STATO E LO SVILUPPO DEL PAESE (comma 95): RAPPRESENTAZIONE GRAFICA DEGLI STANZIAMENTI AL 21/05/2026 PER ESERCIZIO E CON SCOMPOSIZIONE PER SETTORE DI INTERVENTO
(milioni di euro)

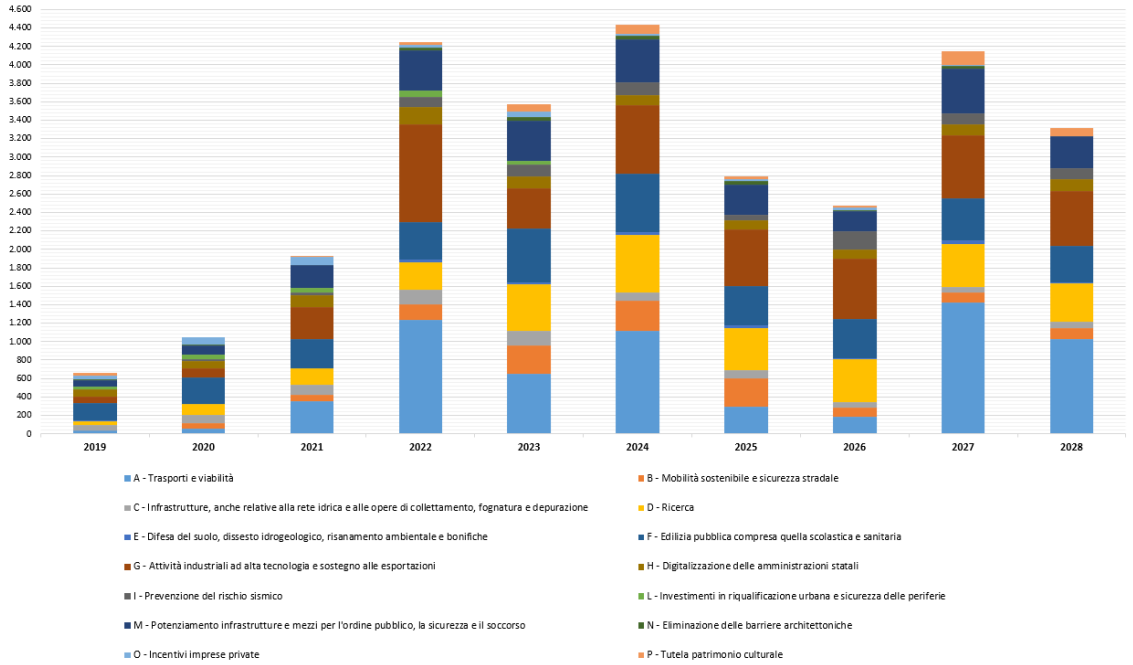

Nel grafico 9 sono rappresentati, per i 7 esercizi di consuntivo e per gli esercizi del triennio 2026-2028, gli stanziamenti delle autorizzazioni del Fondo per settore di intervento. I settori che complessivamente assorbono la maggior parte delle risorse sono:

A-Trasporti e viabilità;
B-Mobilità sostenibile e sicurezza stradale;
D-Ricerca;
F-Edilizia pubblica compresa quella scolastica e sanitaria;
G-Attività industriali ad alta tecnologia e sostegno alle esportazioni;
H-Digitalizzazione delle amministrazioni statali;
M-Potenziamento infrastrutture e mezzi per l'ordine pubblico, la sicurezza e il soccorso;

TABELLA 26 – FONDO PER IL RILANCIO DEGLI INVESTIMENTI DELLE AMMINISTRAZIONI CENTRALI DELLO STATO E LO SVILUPPO DEL PAESE (comma 95): ANALISI DELL'IMPIEGO DEGLI STANZIAMENTI DI COMPETENZA
(milioni di euro arrotondati all'unità più prossima)

Misure contabili	2019	2020	2021	2022	2023	2024	2025
Stanziamenti definitivi	660	1.045(*)	1.927	4.245	3.571	4.439	2.793
Impegnato sulla competenza	196	555	1.439	3.540	2.789	3.737	2.437
di cui: pagato in CP	*186*	*398*	*1.101*	*3.088*	*2.108*	*2.913*	*1.843*
di cui: residui propri dell'esercizio	*10*	*156*	*339*	*452*	*681*	*824*	*594*
Economie sulla competenza	-	0	9	75	13	0	1
Economie in CP per reiscrizione in esercizi successivi (Art. 30, c. 2, lett. b), L. 196/2009)	57	71	112	180	405	112	54
Residui di stanziamento di nuova formazione	407	419	367	449	364	590	301

(*) Lo stanziamento qui riportato è quello che risulta a rendiconto dell'esercizio finanziario 2020. La differenza rispetto a quanto risulta nel prospetto di raccordo 3 è attribuibile a variazioni di sezione II della legge di bilancio per il 2020 (legge. n. 160 del 2019).

L'attuazione in bilancio del **DPCM dell'11 giugno2019** è avvenuta con il DMT n. 195790 registrato dalla Corte dei conti in data 10 ottobre 2019. Nell'esercizio 2019 più del 60% delle risorse di competenza è stato conservato come residui di stanziamento. Nei successivi esercizi finanziari, come evidenziato dal grafico 10, si registra un progressivo incremento della capacità di spesa delle risorse in conto competenza, che dal 28,2% del 2019 si è poi assestata su valori ampiamente superiori al 50% (72,7 % nel 2022, 59% nel 2023,65,6% nel 2024 e 66% nel 2025). Il tasso di erogazione sui residui registra invece valori ampiamente superiori al 20%.

TABELLA 27 – FONDO PER IL RILANCIO DEGLI INVESTIMENTI DELLE AMMINISTRAZIONI CENTRALI DELLO STATO E LO SVILUPPO DEL PAESE (comma 95): ANALISI DEI PAGAMENTI
(milioni di euro arrotondati all'unità più prossima e dati percentuali)

Misure contabili	2019	2020	2021	2022	2023	2024	2025	Totale
Pagato in conto competenza	186	398	1.101	3.088	2.108	2.913	1.843	11.638
Tasso di erogazione dello stanziamento di competenza (pagato in CP/stanziamenti definitivi)	*28,2%*	*38,1%*	*57,1%*	*72,8%*	*59%*	*65,9%*	*66%*	*62,3%*
Pagato in conto residui	-	118	246	325	417	425	604	2.135
Tasso di erogazione dei residui (pagato in RS/ammontare dei residui accertati erogabili)	-	*28,2%*	*28,9%*	*26%*	*34,1%*	*23,1%*	*22,8%*	*25,9%*

L'analisi dei pagamenti proposta nella tabella 27 evidenzia come nel periodo tra il 2019 ed il2025 le amministrazioni centrali abbiano erogato 13.773 milioni di euro (più del 73% delle risorse complessivamente stanziate) con una netta prevalenza dei pagamenti effettuati sulla competenza, pari ad 11.638 milioni di euro.

GRAFICO 10 – FONDO PER IL RILANCIO DEGLI INVESTIMENTI DELLE AMMINISTRAZIONI CENTRALI DELLO STATO E LO SVILUPPO DEL PAESE (comma 95): STANZIAMENTI DI COMPETENZA E PAGAMENTI EFFETTUATI PER ESERCIZIO FINANZIARIO
(milioni di euro e dati percentuali)

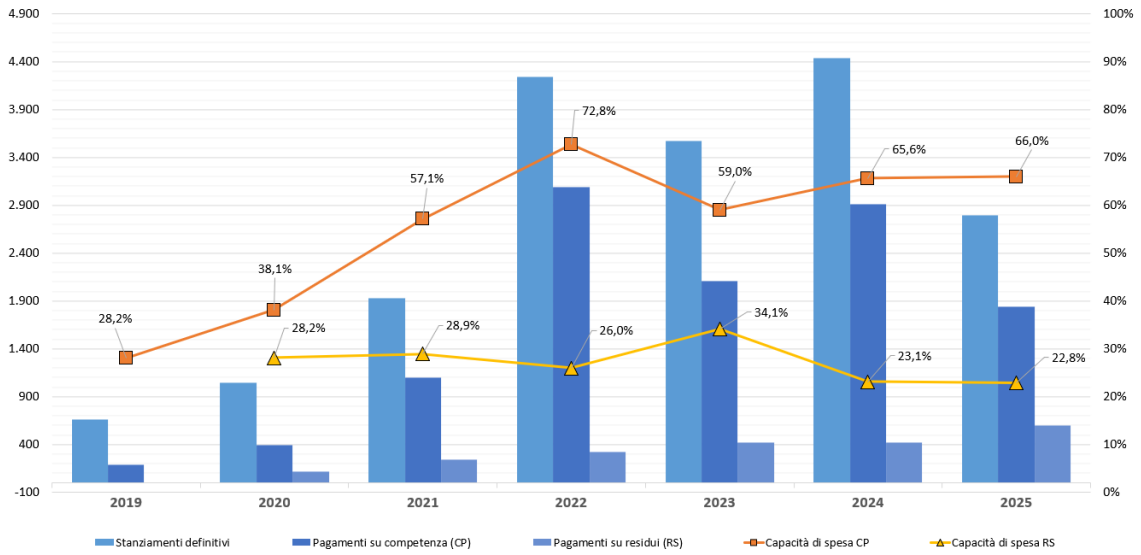

Dall'analisi delle tabelle 26 e 28 si evince come dei 18.680 milioni di euro complessivamente stanziati dal fondo nel periodo analizzato, 2.744 milioni di euro risultano costituire residui al termine dell'esercizio 2025 (circa 15%). Il rafforzamento della capacità di spesa da parte delle amministrazioni è evidenziato anche

dall'andamento dello stock dei residui che nel 2025 si è ridotto di 98 milioni di euro (si veda tabella 28).

TABELLA 28 – FONDO PER IL RILANCIO DEGLI INVESTIMENTI DELLE AMMINISTRAZIONI CENTRALI DELLO STATO E LO SVILUPPO DEL PAESE (comma 95): ANALISI DEI RESIDUI
(milioni di euro arrotondati all'unità più prossima)

Misure contabili	2019	2020	2021	2022	2023	2024	2025
Residui accertati ad inizio esercizio	-	417	853	1.250	1.720	1.840	2.646
di cui: residui propri – altre lettere	*-*	*10*	*205*	*648*	*1.093*	*1.453*	*2.056*
di cui: residui di stanziamento – lettera F	*-*	*407*	*648*	*602*	*627*	*387*	*590*
Variazione in conto residui di stanziamento nell'esercizio	-	-	-	-	-497(*)	-	-
Pagato in conto residui	-	118	246	325	417	425	604
Economie su residui	-	22	62	106	10	183	193
di cui: economie su residui propri – altre lettere	*-*	*-*	*-*	*-*	*0*	*0*	*13*
di cui: economie su residui di stanziamento – lettera F	*-*	*-*	9	49	*2*	*41*	*73*
di cui: economie su residui per reiscrizione in esercizi successivi (Art. 30 c. 2, lett. b), L. 196/2009)	*-*	*22*	*53*	56	*7*	*142*	*108*
Residui finali di competenza (nuova formazione)	417	575	705	901	1.045	1.414	895
di cui: residui propri – altre lettere	*10*	*156*	*339*	*452*	*681*	*824*	*594*
di cui: residui di stanziamento – lettera F	*407*	*419*	*367*	*449*	*364*	*590*	*301*
Residui accertati a fine esercizio	417	853	1.250	1.720	1.840	2.646	2.744
di cui: residui propri – altre lettere	*10*	*205*	*648*	*1.093*	*1.453*	*2.056*	*2.442*
di cui: residui di stanziamento – lettera F	*407*	*648*	*602*	*627*	*387*	*590*	*301*
di cui: residui perenti	*-*	*-*	*-*	*-*	*-*	*-*	*0*
Variazione annua dello stock dei residui	**+417**	**+435**	**+397**	**+471**	**+120**	**+806**	**+98**

(*) Tale variazione è da attribuirsi al DMT n. 212080 che ha attivato in bilancio il definanziamento finalizzato a fornire copertura finanziaria al decreto-legge n. 61 del 2023.

Gli stati di attuazione comunicati dalle amministrazioni in occasione della rilevazione per la presente Nota Illustrativa confermano un sostanziale rispetto della programmazione delle attività (si veda la tabella 29). Si segnala, tuttavia, che la maggiore percentuale di ritardi è stata riscontrata presso il Ministero della salute, in riferimento alle autorizzazioni di spesa per gli interventi di edilizia pubblica di competenza degli enti del servizio sanitario territoriale. Per il Ministero della difesa, i ritardi si concentrano sulle bonifiche ambientali dei siti militari, sulla realizzazione di infrastrutture e radar meteorologici, e su un vasto programma di innovazione tecnologica e cybersicurezza che spazia dalle comunicazioni sicure alla gestione di banche dati e licenze software per le forze armate. Infine, per il Ministero della giustizia, le attività con mancato rispetto dei termini riguardano soprattutto gli interventi di manutenzione straordinaria presso gli uffici giudiziari e il finanziamento dei processi di digitalizzazione, con particolare attenzione all'adeguamento tecnologico dell'infrastruttura informatica.

TABELLA 29 - FONDO PER GLI INVESTIMENTI E LO SVILUPPO INFRASTRUTTURALE DEL PAESE (comma 95): STATI DI ATTUAZIONE DELLE AUTORIZZAZIONI PER MINISTERO ALLA DATA DEL 03/07/2026
(dati percentuali)

Ministero	Come da programma	In ritardo	Non ancora avviata	In anticipo
Economia e finanze	92,9%	-	7,1%	-
Imprese e made in italy	83,3%	-	16,7%	-
Giustizia	50%	50%	-	-
Affari esteri e cooperazione internazionale	100%	-	-	-
Istruzione e merito	100%	-	-	-
Interno	95,2%	4,8%	-	-
Ambiente e sicurezza energetica	100%	-	-	-
Infrastrutture e trasporti	85,2%	14,8%	-	-
Universita' e ricerca	100%	-	-	-
Difesa	61,5%	38,5%	-	-
Agricoltura, sovranita' alimentare e foreste	100%	-	-	-
Cultura	100%	-	-	-
Salute	50%	50%	-	-
Totale	**85,7%**	**12,5%**	**1,8%**	**-**

.

II.6.4 Il Fondo per il rilancio degli investimenti delle Amministrazioni centrali dello Stato e lo sviluppo del Paese (legge n. 160 del 2019, articolo 1, comma 14)

La legge di bilancio per il 2020 **(legge n. 160 del 2019**) ha istituito con il comma 14 un ulteriore fondo da ripartire finalizzato al rilancio degli investimenti delle Amministrazioni centrali dello Stato e allo sviluppo del Paese, anche in riferimento all'economia circolare, alla decarbonizzazione dell'economia, alla riduzione delle emissioni, al risparmio energetico, alla sostenibilità ambientale e, in generale, ai programmi di investimento e ai progetti a carattere innovativo, anche attraverso contributi ad imprese, a elevata sostenibilità e che tengano conto degli impatti sociali.

Il Fondo, inizialmente istituito nello stato di previsione del Ministero dell'economia e delle finanze (cap. 7575), prevede risorse pari a 435 milioni di euro per l'anno 2020, 880 milioni per l'anno 2021, 934 milioni per l'anno 2022, 1.045 milioni per l'anno 2023, 1.061 milioni per l'anno 2024, 1.512 milioni per l'anno 2025, 1.513 milioni per l'anno 2026, 1.672 milioni per ciascuno degli anni dal 2027 al 2032 e 1.700 milioni per ciascuno degli anni 2033 e 2034.

Prima dell'approvazione del DPCM del 23 dicembre 2020, parte delle risorse del Fondo sono state utilizzate in copertura per i seguenti interventi previsti dalla legge di bilancio per il 2020 (legge n. 160 del 2019) e dal decreto-legge n. 16 del 2020:

a) completamento del polo di interscambio metropolitano tra la linea M1 e la linea M5 della metropolitana di Milano a Cinisello Balsamo-Monza Bettola;
b) organizzazione della Ryder Cup 2022;
c) progettazione e realizzazione di bonifiche finalizzate al recupero dei residuati del munizionamento impiegato nei poligoni militari;
d) disposizioni urgenti per l'organizzazione e lo svolgimento dei Giochi olimpici e paralimpici invernali Milano Cortina 2026 e delle finali ATP Torino 2021-2025.

Le rimanenti risorse sono state ripartite tra gli stati di previsione del bilancio dello Stato e finalizzate al rifinanziamento del Fondo nazionale per la montagna e alla realizzazione di interventi nei seguenti settori:

a) trasporti e viabilità;
b) mobilità sostenibile e sicurezza stradale;
c) infrastrutture, anche relative alla rete idrica e alle opere di collettamento, fognatura e depurazione;
d) ricerca;
e) difesa del suolo, dissesto idrogeologico, risanamento ambientale e bonifiche;
f) edilizia pubblica compresa quella scolastica e sanitaria;
g) attività industriali ad alta tecnologia e sostegno alle esportazioni;
h) digitalizzazione delle amministrazioni statali;
i) prevenzione del rischio sismico;
m) potenziamento infrastrutture e mezzi per l'ordine pubblico, la sicurezza e il soccorso;

o) incentivi imprese private;
p) tutela patrimonio culturale;
q) sostenibilità ambientale ed efficientamento energetico, anche mediante il rinnovo del parco tecnologico;

PROSPETTO DI RACCORDO 4 – FONDO PER IL RILANCIO DEGLI INVESTIMENTI DELLE AMMINISTRAZIONI CENTRALI DELLO STATO E LO SVILUPPO DEL PAESE (comma 14): RICONCILIAZIONE DEI PERIMETRI OGGETTO DI ANALISI (milioni di euro arrotondati all'unità più prossima)							
Provvedimento	***Autorizzazione di spesa***	**Oneri 2020** ***Stanziamenti definitivi 2020 al 31/12/2021***	**Oneri 2021** ***Stanziamenti definitivi 2021 al 31/12/2021***	**Oneri 2022** ***Stanziamenti definitivi 2022 al 31/12/2021***	**Aut. monitorata ai fini della presente Nota Illustrativa**	**Aut. inclusa nelle elaborazioni di questo paragrafo**	**Tipologia di autorizzazione**
L. 160/2019, art 1, comma 14 (oneri complessivi del Fondo ai sensi della norma istitutiva)		**435**	**880**	**934**			
LB 160/2019 (Totale a valere sul Fondo)		79	212	220			
	LB n. 160 / 2019 art. 1, comma 18	*8(*)*	*7*	-	X		Finanziata dal Fondo prima del DPCM di riparto
	LB n. 160 / 2019 art. 1, comma 19	*20(*)*	*20*	*10*	X		Finanziata dal Fondo prima del DPCM di riparto
	LB n. 160 / 2019 art. 1, comma 622	*1(*)*	*5*	*20*	X		Finanziata dal Fondo prima del DPCM di riparto
	DL n. 16 / 2020 art. 3, comma 12 bis	*50*	*180*	*190*	X		Finanziata dal Fondo prima del DPCM di riparto
DPCM del 23/12/2020 (Totale ripartito)		356(*)	668	714			
	LB n. 160 / 2019 art. 1, comma 14, punto… (varie)	*352*	*660*	*714*	X	X	Pluriennali non permanenti
DL 77/2021 (a valere sul Fondo dopo il DPCM)	*LB n. 160 / 2019 art 1, comma 14, punto F undecies*	*4(**)*	*8(**)*	-			Parzialmente utilizzata a copertura degli oneri del DL n. 77 / 2021 art. 64, comma 7, punto 1
Stanziamenti totali inclusi nelle elaborazioni di questo paragrafo		***352***	***660***	***714***			
Stanziamenti totali monitorati ai fini della presente Nota Illustrativa		***431***	***872***	***934***			
Onere totale ripartito con DPCM		**356**	**668**	**714**			

(*) Nel 2020 queste risorse, per un totale di 385 milioni di euro, erano stanziate sul capitolo 7575 del Ministero dell'economia e delle finanze. Nel corso dell'esercizio successivo, con i DMT nn. 35546 e 95467 sono state apportate variazioni in conto residui a favore delle autorizzazioni qui riportate: 356 milioni di euro a favore delle autorizzazioni relative agli interventi definiti dalle amministrazioni in sede di riparto del Fondo Investimenti, 1 milione a favore della legge n. 160 del 2019 articolo 1, comma 622, 20 milioni a favore della legge n. 160 del 2019 articolo 1, comma 19 e 8 milioni di euro a favore della legge n. 160 del 2019 articolo 1, comma 18.
(**) Nel 2021 l'autorizzazione legge n. 160 del 2019 articolo 1, comma 14, punto F quinques è stata parzialmente definanziata a copertura del decreto-legge n. 77 del 2021 (decreto "Semplificazioni")

Il fondo è stato ripartito tra le amministrazioni centrali con il **DPCM del 23 dicembre 2020** e tutte le risorse relative all'esercizio finanzio 2020 sono state conservate come residui di stanziamento nello stato di previsione del Ministero dell'economia e delle finanze. Nel corso del 2021, i DMT nn. 35546 e 95467 (registrati dalla Corte dei conti rispettivamente in data 13 aprile 2021 e 3 giugno 2021) hanno provveduto ad apportare in bilancio le conseguenti variazioni contabili. Nel medesimo anno, parte delle risorse del fondo è stata successivamente utilizzata a copertura del

decreto-legge n. 77 del 2021 “Semplificazioni” con parziale definanziamento dell’autorizzazione di spesa *legge n. 160 del2019 art 1, comma 14, punto F undecies*.

Il grafico 11 offre una rappresentazione delle risorse attribuite ai diversi settori di intervento per il periodo 2020-2027.

GRAFICO 11– FONDO PER IL RILANCIO DEGLI INVESTIMENTI DELLE AMMINISTRAZIONI CENTRALI DELLO STATO E LO SVILUPPO DEL PAESE (comma 14): RAPPRESENTAZIONE GRAFICA DEGLI STANZIAMENTI AL 21/05/2026 PER ESERCIZIO E CON SCOMPOSIZIONE PER SETTORE DI INTERVENTO
(milioni di euro)

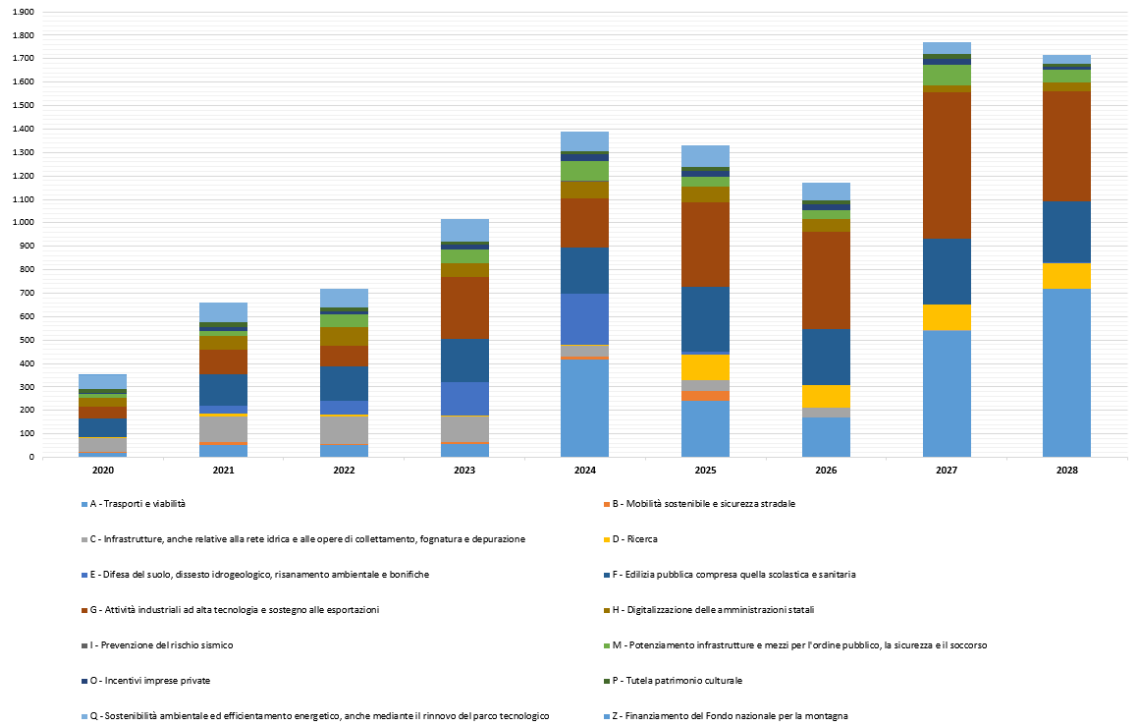

Nel grafico 11 sono rappresentati, per i 6 esercizi di consuntivo e per gli esercizi del triennio 2026-2028, gli stanziamenti delle autorizzazioni del Fondo per settore di intervento. I settori che complessivamente assorbono la maggior parte delle risorse sono:

A-Trasporti e viabilità;
F-Edilizia pubblica compresa quella scolastica e sanitaria;
G-Attività industriali ad alta tecnologia e sostegno alle esportazioni;

TABELLA 30 – FONDO PER IL RILANCIO DEGLI INVESTIMENTI DELLE AMMINISTRAZIONI CENTRALI DELLO STATO E LO SVILUPPO DEL PAESE (comma 14): ANALISI DELL’IMPIEGO DEGLI STANZIAMENTI DI COMPETENZA
(milioni di euro arrotondati all’unità più prossima)

Misure contabili	2020	2021	2022	2023	2024	2025
Stanziamenti definitivi	385(*)	660	720	1.017	1.387	1.329
Impegnato sulla competenza	-	218	396	713	960	1.158
di cui: pagato in CP	-	*185*	*216*	*481*	*759*	*844*
di cui: residui propri dell’esercizio	-	*33*	*180*	*232*	*202*	*314*
Economie sulla competenza	-	4	6	0	0	0
Economie in CP per reiscrizione in esercizi successivi (Art. 30, c. 2, lett. b), L. 196/2009)	-	17	22	44	66	32

TABELLA 30 – FONDO PER IL RILANCIO DEGLI INVESTIMENTI DELLE AMMINISTRAZIONI CENTRALI DELLO STATO E LO SVILUPPO DEL PAESE (comma 14): ANALISI DELL'IMPIEGO DEGLI STANZIAMENTI DI COMPETENZA
(milioni di euro arrotondati all'unità più prossima)

Misure contabili	2020	2021	2022	2023	2024	2025
Residui di stanziamento di nuova formazione	385(*)	421	296	260	361	139

(*) Nel 2020 queste risorse erano stanziate sul capitolo 7575 del Ministero dell'Economia e delle Finanze. Nel corso dell'esercizio successivo, con i DMT nn. 35546, 95467 e 174142, sono state apportate variazioni per il finanziamento di ulteriori interventi a valere sul fondo. Le risorse complessivamente riconducibili al Fondo, relativamente all'esercizio finanziario 2020 sono state pertanto rideterminate in 352 milioni di euro.

Le risorse del Fondo sono affluite ai capitoli di spesa solo nel corso del secondo trimestre del 2021. I dati esposti nella tabella 31 evidenziano, nell'ultimo esercizio consuntivato, un leggero incremento della capacità di spesa rispetto alle risorse della competenza; di contro, la capacità di spesa in conto residui registra una lieve flessione in riferimento all'esercizio precedente.

TABELLA 31 – FONDO PER IL RILANCIO DEGLI INVESTIMENTI DELLE AMMINISTRAZIONI CENTRALI DELLO STATO E LO SVILUPPO DEL PAESE (comma 14): ANALISI DEI PAGAMENTI
(milioni di euro arrotondati all'unità più prossima e dati percentuali)

Misure contabili	2020	2021	2022	2023	2024	2025	Totale
Pagato in conto competenza	-	185	216	481	759	844	2.485
Tasso di erogazione dello stanziamento di competenza (pagato in CP/stanziamenti definitivi erogabili)	-	*28%*	*30%*	*47,3%*	*54.7%*	*63,5%*	*45,2%*
Pagato in conto residui	-	98	172	399	274	394	1.337
Tasso di erogazione dei residui (pagato in RS/ammontare dei residui accertati ad inizio esercizio)	-	*27,8%*	*24,3%*	*44,8%*	*31,4%*	*37,7%*	*34,6%*

GRAFICO 12 – FONDO PER IL RILANCIO DEGLI INVESTIMENTI DELLE AMMINISTRAZIONI CENTRALI DELLO STATO E LO SVILUPPO DEL PAESE (comma 14): STANZIAMENTI DI COMPETENZA E PAGAMENTI EFFETTUATI PER ESERCIZIO FINANZIARIO
(milioni di euro e dati percentuali)

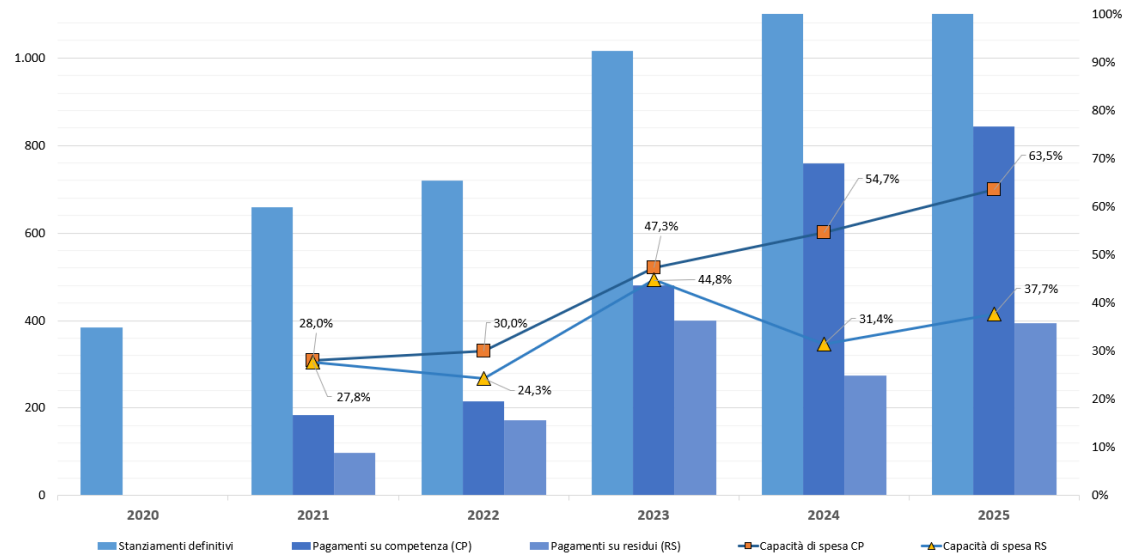

Come riportato in tabella 32 l'ammontare dei residui accertati al termine dell'esercizio 2025 è pari a 1.033 milioni di euro che, in rapporto ai 5.499 milioni di euro complessivamente stanziati dal fondo nel periodo analizzato (si veda tabella 30), ne costituiscono circa il 19%. L'importo dei residui totali a fine 2025 risulta essersi ridotto rispetto al consuntivo 2024, passando da 1.047 a 1.033 milioni di euro.

TABELLA 32 – FONDO PER IL RILANCIO DEGLI INVESTIMENTI DELLE AMMINISTRAZIONI CENTRALI DELLO STATO E LO SVILUPPO DEL PAESE (comma 14): ANALISI DEI RESIDUI
(milioni di euro arrotondati all'unità più prossima)

Misure contabili	2020	2021	2022	2023	2024	2025
Residui accertati ad inizio esercizio	-	352(*)	705	891	873	1.047
di cui: residui propri – altre lettere	-	-	37	383	546	683
di cui: residui di stanziamento – lettera F	-	352	668	508	327	364
Pagato in conto residui	-	98	172	399	274	394
Economie su residui	-	4	118	110	115	72
di cui: economie su residui propri – altre lettere	-	-	-	4	0	4
di cui: economie su residui di stanziamento – lettera F	-	-	54	33	80	57
di cui: economie su residui per reiscrizione in esercizi successivi (Art. 30 c. 2, lett. b), L. 196/2009)	-	4	64	73	34	11
Residui finali di competenza (nuova formazione)	385	455	476	492	562	453
di cui: residui propri – altre lettere	-	33	180	232	202	314
di cui: residui di stanziamento – lettera F	385	421	296	260	361	139
Residui accertati a fine esercizio	385	705	891	873	1.047	1.033
di cui: residui propri – altre lettere	-	37	383	546	683	894
di cui: residui di stanziamento – lettera F	385	668	508	327	364	139
Variazione annua dello stock dei residui	**+385**	**+353**	**+186**	**-18**	**+173**	**-14**

(*) I residui di iniziali stanziamento registrati a consuntivo 2021 differiscono rispetto a quelli finali registrati a consuntivo 2020, per le seguenti variazioni in diminuzione effettuate in conto residui nel corso del 2021: 1 milione a favore della legge n. 160 del 2019 articolo 1, comma 622 (DMT n. 95467); 20 milioni a favore della legge n. 160 del 2019 articolo 1, comma 19 (DMT n. 95467); 8 milioni di euro a favore della legge n. 160 del 2019 articolo 1, comma 18 (DMT n. 95467); 4 milioni di euro a favore del decreto legge n. 77 del 2021 art 64, comma 7, punto 1 (DMT n. 174142).

Anche in relazione all'ultimo dei fondi analizzati, le amministrazioni, in occasione della rilevazione funzionale alla produzione della Nota Illustrativa, hanno confermato che la maggior parte degli interventi finanziati risulta in linea con la programmazione prevista (si veda la tabella 33). Tra le eccezioni segnalate, si registrano ritardi per il Ministero dell'economia e delle finanze nello sviluppo di una piattaforma *e-learning* integrata in NoiPa per la formazione del personale pubblico su competenze digitali e sostenibilità ambientale. Il Ministero della giustizia segnala un mancato rispetto del termine in riferimento agli interventi di manutenzione straordinaria presso edifici pubblici adibiti o da adibire ad uffici giudiziari, mentre il Ministero dell'ambiente e della sicurezza energetica nel cofinanziamento statale per la sostituzione delle condotte acquedottistiche contaminate da sostanze perfluoro-alchiliche (PFAS). Infine, il mancato rispetto dei termini previsti dalla programmazione segnalati dal Ministero della salute riguardano i trasferimenti a favore delle Regioni per gli interventi di edilizia sanitaria.

TABELLA 33 - FONDO PER GLI INVESTIMENTI E LO SVILUPPO INFRASTRUTTURALE DEL PAESE (comma 14): STATI DI ATTUAZIONE DELLE AUTORIZZAZIONI PER MINISTERO ALLA DATA DEL 03/07/2026
(dati percentuali)

Ministero	Come da programma	In ritardo	Non ancora avviata	In anticipo
Economia e finanze	72,7%	18,2%	9,1%	-
Imprese e made in Italy	100%	-	-	-
Giustizia	66,7%	33,3%	-	-
Affari esteri e cooperazione internazionale	50%	-	50%	-
Istruzione e merito	100%	-	-	-
Interno	95,7%	4,3%	-	-
Ambiente e sicurezza energetica	80%	20%	-	-
Infrastrutture e trasporti	84,6%	15,4%	-	-
Università e ricerca	75%	-	25%	-
Difesa	100%	-	-	-
Agricoltura, sovranità alimentare e foreste	100%	-	-	-
Cultura	100%	-	-	-
Salute	33,3%	66,7%	-	-
Totale	**83,9%**	**10,3%**	**5,7%**	**-**

II.6.5 Il Fondo per il finanziamento degli investimenti e lo sviluppo infrastrutturale del Paese (legge n. 207 del 2024, articolo 1, comma 875)

La legge di bilancio per il 2025 **(legge n. 207 del 2024**) ha istituito con il comma 875 un fondo da ripartire a favore delle amministrazioni centrali dello Stato, per assicurare il finanziamento degli investimenti e lo sviluppo infrastrutturale del Paese.

Il Fondo, inizialmente istituito nello stato di previsione del Ministero dell'economia e delle finanze (cap. 7558), prevede risorse pari a 2.576 milioni di euro per l'anno 2027, 1.464 milioni per l'anno 2028, 800 milioni per l'anno 2029, 1.949 milioni per ciascuno degli anni dal 2030 al 2033 e 1.950 milioni di euro per ciascuno degli anni dal 2034 al 2036, per un totale complessivo pari a 18.486 milioni di euro. Il successivo comma 876 prevede che le risorse di pertinenza della Presidenza del Consiglio dei ministri sono ripartite con decreto del Presidente del Consiglio dei ministri (DPCM) di concerto con il Ministero dell'economia e delle finanze, mentre quelle destinate alle altre amministrazioni centrali dello Stato con decreto del Ministro dell'economia e delle finanze (DMT), su proposte dei ministri interessati. L'articolo 1, comma 3 del decreto-legge 30 giugno 2025, n. 95 ha modificato il comma 876 prevedendo che in caso di contestuale assegnazione delle disponibilità del Fondo relative a due o più Ministeri, tali risorse siano ripartite con decreto del Presidente del Consiglio dei ministri, di concerto con il Ministro dell'economia e delle finanze, su proposta dei Ministri interessati.

Il Fondo è destinato alla realizzazione di interventi, anche già finanziati parzialmente, che presentino un cronoprogramma procedurale compatibile con il rispetto dei saldi di finanza pubblica, nei limiti delle risorse previste per ciascuna amministrazione e riportate nell'allegato VI della legge di bilancio per il 2025. Per effetto della sezione II della legge di bilancio per il 2026 (legge n. 199 del 2025) il Fondo è stato rifinanziato, incrementando l'onere complessivo a 48.789 milioni di euro.

PROSPETTO DI RACCORDO 5 – FONDO PER IL FINANZIAMENTO DEGLI INVESTIMENTI E LO SVILUPPO DEL PAESE (comma 875): RICONCILIAZIONE DEGLI ONERI E DEGLI STANZIAMENTI DELLE AUTORIZZAZIONI DI SPESA AL 21/05/2026
(milioni di euro arrotondati all'unità più prossima)

Provvedimento *Autorizzazione di spesa*	**Oneri 2027** *Stanziamenti 2027 al 21/05/2026*	**Oneri 2028** *Stanziamenti 2028 al 21/05/2026*	**Oneri 2029** *Stanziamenti 2029 al 21/05/2026*	**Oneri pluriennali** *Stanziamenti pluriennali al 21/05/2026*	**Note**
L. 207/2024, art 1, comma 875 (oneri complessivi del Fondo ai sensi della norma istitutiva)	**2.576**	**1.464**	**800**	**13.646**	Oneri originari della norma
LB n. 207 / 2024 art. 1, comma 875	*2.576*	*1.464*	*800*	*13.646*	Stanziamenti originari dell'autorizzazione
DMT 2025 di riparto del Fondo (effetti sugli stanziamenti delle autorizzazioni di spesa)	**-**	**-**	**-**	**-**	
LB n. 207 / 2024 art. 1, comma 875	*-1.895*	*-1.172*	*-538*	*-9.195*	Variazione degli stanziamenti dell'autorizzazione
LB n. 207 / 2024 art. 1, comma 876	*+1.895*	*+1.172*	*+538*	*+9.195*	Variazione degli stanziamenti dell'autorizzazione
L. 199/2025 (effetti finanziari della sezione II della legge di bilancio 2026-2028)	**-156**	**-124**	**-136**	**+30.718**	Modificazioni degli oneri effettuate con strumento normativo
LB n. 207 / 2024 art. 1, comma 875	*-206*	*-124*	*-136*	*+30.718*	Variazione degli stanziamenti dell'autorizzazione
LB n. 207 / 2024 art. 1, comma 876	*+50*	-	-	-	Variazione degli stanziamenti dell'autorizzazione (riparto a favore degli organi costituzionali)
Onere complessivo del Fondo	**2.420**	**1.340**	**664**	**44.364**	**Onere corrente del Fondo**
LB n. 207 / 2024 art. 1, comma 875	***474***	***168***	***126***	***35.169***	**Stanziamenti correnti dell'autorizzazione**
LB n. 207 / 2024 art. 1, comma 876	***1.946***	***1.172***	***538***	***9.195***	**Stanziamenti correnti dell'autorizzazione**
Stanziamenti complessivi	***2.420***	***1.340***	***664***	***44.364***	

Il prospetto di raccordo 5, aggiornato alla data di osservazione della rilevazione funzionale alla produzione della presente Nota illustrativa (21 maggio 2026), propone una rappresentazione coordinata degli interventi legislativi che hanno modificato entità e distribuzione temporale degli oneri con i provvedimenti amministrativi adottati per la ripartizione degli stanziamenti tra i capitoli del bilancio dello Stato, ricorrendo a due specifiche autorizzazioni di spesa. La successiva tabella 34 rappresenta invece le ripartizioni delle risorse tra le diverse amministrazioni alla medesima data.

TABELLA 34 – FONDO PER IL FINANZIAMENTO DEGLI INVESTIMENTI E LO SVILUPPO DEL PAESE (comma 875): SUDDIVISIONE DEGLI STANZIAMENTI PER AUTORIZZAZIONE DI SPESA E AMMINISTRAZIONE CENTRALE AL 21/05/2026 (milioni di euro arrotondati all'unità più prossima)

Ministero	2027	2028	2029	Pluriennale	Autorizzazione di spesa
Economia e finanze	474	168	126	35.169	LB n. 207 / 2024 art. 1, comma 875
	326	202	32	2.194	LB n. 207 / 2024 art. 1, comma 876
Imprese e made in Italy	350	300	161	2.450	LB n. 207 / 2024 art. 1, comma 876
Giustizia	141	81	40	707	LB n. 207 / 2024 art. 1, comma 876
Affari esteri e cooperazione internazionale	12	7	3	56	LB n. 207 / 2024 art. 1, comma 876
Istruzione e merito	12	7	7	62	LB n. 207 / 2024 art. 1, comma 876
Interno	103	104	50	931	LB n. 207 / 2024 art. 1, comma 876
Ambiente e sicurezza energetica	192	100	71	666	LB n. 207 / 2024 art. 1, comma 876
Infrastrutture e trasporti	317	148	68	571	LB n. 207 / 2024 art. 1, comma 876
Università e ricerca	246	135	70	1.085	LB n. 207 / 2024 art. 1, comma 876
Difesa	2	5	7	15	LB n. 207 / 2024 art. 1, comma 876
Agricoltura, sovranità alimentare e foreste	40	27	14	240	LB n. 207 / 2024 art. 1, comma 876
Cultura	145	27	-	-	LB n. 207 / 2024 art. 1, comma 876
Turismo	59	29	15	217	LB n. 207 / 2024 art. 1, comma 876
Salute	-	-	-	47	LB n. 207 / 2024 art. 1, comma 876
	474	**168**	**126**	**35.169**	**LB n. 207 / 2024 art. 1, comma 875**
	1.946	**1.172**	**538**	**9.195**	**LB n. 207 / 2024 art. 1, comma 876**
	2.420	**1.340**	**664**	**44.364**	**Totale stanziamenti di bilancio riconducibili al Fondo**

II.7 LE AUTORIZZAZIONI DI SPESA RICONDUCIBILI AL PIANO NAZIONALE COMPLEMENTARE AL PNRR (PNC): UNA RAPPRESENTAZIONE AGGREGATA DEI DATI

Il decreto-legge 6 maggio 2021, n. 59, convertito con modificazioni dalla legge 1° luglio 2021, n. 101, con l'articolo 1, comma 1, ha approvato il Piano nazionale complementare (PNC) finalizzato ad integrare con risorse nazionali gli interventi del Piano nazionale di ripresa e resilienza (PNRR), quantificate in un valore complessivo pari a 30.622,46 milioni di euro.

I successivi commi 2, 3 e 4 dell'articolo 1 del suddetto decreto-legge dispongono la ripartizione delle risorse tra le seguenti amministrazioni:

a) Presidenza del Consiglio dei ministri;
b) Ministero dell'economia e delle finanze;
c) Ministero delle infrastrutture e dei trasporti;
d) Ministero della cultura;
e) Ministero della salute;
f) Ministero delle imprese e del made in Italy;
g) Ministero della giustizia;
h) Ministero dell'agricoltura, della sovranità alimentare e delle foreste;
i) Ministero dell'università e della ricerca;
l) Ministero dell'interno;
m) Ministero dell'ambiente e della sicurezza energetica

Alle amministrazioni sopra riportate compete il coordinamento degli interventi e dei programmi e la gestione delle risorse finanziarie stanziate sul bilancio dello Stato. I soggetti attuatori hanno invece la responsabilità operativa dell'intervento e assicurano la tracciabilità delle operazioni e la rendicontazione delle risorse che vengono eventualmente trasferite loro. I soggetti attuatori possono essere sia le amministrazioni titolari stesse sia altri soggetti (regioni, enti locali o altri organismi pubblici o privati). Per ciascun intervento e programma sono individuati gli obiettivi iniziali, intermedi e finali, in coerenza con il cronoprogramma finanziario e con gli impegni assunti con la Commissione Europea. Il monitoraggio del rispetto del cronoprogramma previsto per la realizzazione degli interventi è affidato alle medesime strutture di governance previste per l'attuazione del Piano Nazionale di Ripresa e Resilienza (PNRR). Il successivo comma 7-*bis* dell'articolo 1 del decreto-legge n. 59 del 2021 dispone che il mancato rispetto dei termini previsti dal cronoprogramma procedurale può determinare l'adozione di provvedimenti di revoca dei finanziamenti e la loro riprogrammazione, secondo "criteri premianti nei confronti delle amministrazioni che abbiano riportato i migliori dati di impiego delle risorse".

La tabella 34 riporta gli interventi finanziati dal Piano complementare con le relative risorse e, separatamente, le autorizzazioni di spesa dedicate alla loro gestione in bilancio. Il Piano complementare finanzia autonomamente 24 programmi di investimento e ne cofinanzia altri 6 già previsti nell'ambito del Piano nazionale di ripresa e resilienza (PNRR).

TABELLA 34 – PIANO COMPLEMENTARE AL PIANO NAZIONALE DI RIPRESA E RESILIENZA (PNC): PROGRAMMI FINANZIATI E RELATIVE RISORSE
(milioni di euro)

Codice unico progr.	Nome programma	Amministrazione titolare	Importo complessivo a valere sul PNC	Autorizzazione di spesa
PNC-A.1	Servizi digitali e cittadinanza digitale	Presidenza del Consiglio dei Ministri	350,00(*)	DL n. 59 / 2021 art. 1, comma 2, punto A primum
PNC-A.2	Servizi digitali e competenze digitali	Presidenza del Consiglio dei Ministri	250,00(*)	DL n. 59 / 2021 art. 1, comma 2, punto A bis
PNC-A.3	Tecnologie satellitari ed economia spaziale	Presidenza del Consiglio dei Ministri	800,00(*)	DL n. 59 / 2021 art. 1, comma 2, punto A ter
PNC-A.4	Ecosistemi per l'innovazione al Sud in contesti urbani marginalizzati	Presidenza del Consiglio dei Ministri	350,00	DL n. 59 / 2021 art. 1, comma 2, punto A quater
PNC-B.1	Interventi per le aree del terremoto del 2009 e 2016	Presidenza del Consiglio dei Ministri	1.780,00	DL n. 59 / 2021 art. 1, comma 2, punto B primum
PNC-C.1	Rinnovo delle flotte di bus, treni e navi verdi – Bus	INFRASTRUTTURE E TRASPORTI	600,00	DL n. 59 / 2021 art. 1, comma 2, punto C primum
PNC-C.2	Rinnovo delle flotte di bus, treni e navi verdi – Navi	INFRASTRUTTURE E TRASPORTI	800,00	DL n. 59 / 2021 art. 1, comma 2 ter, punto A DL n. 59 / 2021 art. 1, comma 2 ter, punto B DL n. 59 / 2021 art. 1, comma 2 ter, punto C
PNC-C.3	Rafforzamento delle linee ferroviarie regionali	INFRASTRUTTURE E TRASPORTI	1.550,00	DL n. 59 / 2021 art. 1, comma 2, punto C ter
PNC-C.4	Rinnovo del materiale rotabile e infrastrutture per il trasporto ferroviario delle merci	INFRASTRUTTURE E TRASPORTI	200,00	DL n. 59 / 2021 art. 1, comma 2, punto C quater
PNC-C.5	Strade sicure – Messa in sicurezza e implementazione di un sistema di monitoraggio dinamico per il controllo da remoto di ponti, viadotti e tunnel (A24-A25)	INFRASTRUTTURE E TRASPORTI	1.000,00	DL n. 59 / 2021 art. 1, comma 2, punto C quinquies
PNC-C.6	Strade sicure – Implementazione di un sistema di monitoraggio dinamico per il controllo da remoto di ponti, viadotti e tunnel della rete viaria principale	INFRASTRUTTURE E TRASPORTI	450,00	DL n. 59 / 2021 art. 1, comma 2, punto C sexies
PNC-C.7	Sviluppo dell'accessibilità marittima e della resilienza delle infrastrutture portuali ai cambiamenti climatici	INFRASTRUTTURE E TRASPORTI	1.470,00	DL n. 59 / 2021 art. 1, comma 2, punto C septies
PNC-C.8	Aumento selettivo della capacità portuale	INFRASTRUTTURE E TRASPORTI	390,00	DL n. 59 / 2021 art. 1, comma 2, punto C octies
PNC-C.9	Ultimo/Penultimo miglio ferroviario/stradale	INFRASTRUTTURE E TRASPORTI	250,00	DL n. 59 / 2021 art. 1, comma 2, punto C novies
PNC-C.10	Efficientamento energetico	INFRASTRUTTURE E TRASPORTI	50,00	DL n. 59 / 2021 art. 1, comma 2, punto C decies
PNC-C.11	Elettrificazione delle banchine (Cold Ironing)	INFRASTRUTTURE E TRASPORTI	700,00	DL n. 59 / 2021 art. 1, comma 2, punto C undecies
PNC-C.12	Strategia Nazionale Aree Interne - Miglioramento dell'accessibilità e della sicurezza delle strade	INFRASTRUTTURE E TRASPORTI	300,00	DL n. 59 / 2021 art. 1, comma 2, punto C duodecies
PNC-C.13	Sicuro, verde e sociale: riqualificazione edilizia residenziale pubblica	INFRASTRUTTURE E TRASPORTI	2.000,00	DL n. 59 / 2021 art. 1, comma 2, punto C ter decies
PNC-D.1	Piano di investimenti strategici sui siti del patrimonio culturale, edifici e aree naturali	CULTURA	1.455,24	DL n. 59 / 2021 art. 1, comma 2, punto D primum
PNC-E.1	Salute, ambiente, biodiversità e clima	SALUTE	500,01	DL n. 59 / 2021 art. 1, comma 2, punto E primum
PNC-E.2	Verso un ospedale sicuro e sostenibile	SALUTE	1.450,00	DL n. 59 / 2021 art. 1, comma 2, punto E bis
PNC-E.3	Ecosistema innovativo della salute	SALUTE	437,00	DL n. 59 / 2021 art. 1, comma 2, punto E ter

TABELLA 34 – PIANO COMPLEMENTARE AL PIANO NAZIONALE DI RIPRESA E RESILIENZA (PNC): PROGRAMMI FINANZIATI E RELATIVE RISORSE
(milioni di euro)

Codice unico progr.	Nome programma	Amministrazione titolare	Importo complessivo a valere sul PNC	Autorizzazione di spesa
PNC-F.1	Polis - Case dei servizi di cittadinanza digitale	IMPRESE E MADE IN ITALY	800,00	DL n. 59 / 2021 art. 1, comma 2, punto F primum
PNC-F.2	Transizione 4.0	IMPRESE E MADE IN ITALY	5.080,00(*)	DL n. 59 / 2021 art. 1, comma 2, punto F bis
PNC-F.3	Accordi per l'innovazione	IMPRESE E MADE IN ITALY	1.000,00	DL n. 59 / 2021 art. 1, comma 2, punto F ter
PNC-G.1	Costruzione e Miglioramento di padiglioni e spazi per strutture penitenziarie per adulti e minori	GIUSTIZIA	132,90	DL n. 59 / 2021 art. 1, comma 2, punto G primum
PNC-H.1	Contratti di filiera e distrettuali per i settori agroalimentare, pesca e acquacoltura, silvicoltura, floricoltura e vivaismo	AGRICOLTURA, SOVRANITA' ALIMENTARE E FORESTE	1.203,30	DL n. 59 / 2021 art. 1, comma 2, punto H primum
PNC-I.1	Iniziative di ricerca per tecnologie e percorsi innovativi in ambito sanitario e assistenziale	UNIVERSITA' E RICERCA	500,00	DL n. 59 / 2021 art. 1, comma 2, punto I primum
PNC-L.1	Piani Urbani Integrati	INTERNO	210,00(*)	DL n. 59 / 2021 art. 1, comma 2, punto L primum
PNC-M.1	Ecobonus e Sismabonus fino al 110% per l'efficienza energetica e la sicurezza degli edifici	AMBIENTE E SICUREZZA ENERGETICA	4.563,61(*)	DL n. 59 / 2021 art. 1, comma 3 (aut. rifinanziante del DL n. 34 / 2020 art. 119, comma 1) DL n. 59 / 2021 art. 1, comma 4, punto A (aut. rifinanziante del DL n. 34 / 2020 art. 119, comma 1)
Totale complessivo del Piano nazionale complementare al PNRR			**30.622,46**	

(*) Programma di investimento finanziato anche dalle risorse del Piano nazionale di ripresa e resilienza (PNRR). Gli importi in tabella si riferiscono esclusivamente alle risorse del Piano nazionale complementare (PNC).

Il Piano complementare è stato attuato in bilancio con il **DMT n. 164114** e con il **DMT n. 203492**, registrati dalla Corte dei conti rispettivamente in data 29 luglio 2021 e in data 17 agosto 2021. La gestione contabile delle risorse stanziate in bilancio dal Piano complementare rientra nel campo di osservazione della presente Nota Illustrativa per il tramite delle specifiche autorizzazioni pluriennali di spesa create.

Il prospetto di raccordo 5 mette a confronto, per il triennio 2021-2023 e per il periodo 2021-2026, gli oneri definiti dalla norma istitutiva e gli stanziamenti di bilancio.

PROSPETTO DI RACCORDO 5 – PIANO COMPLEMENTARE AL PIANO NAZIONALE DI RIPRESA E RESILIENZA (PNC): RICONCILIAZIONE DEI PERIMETRI OGGETTO DI ANALISI
(milioni di euro arrotondati all'unità più prossima)

Norma / *Autorizzazione di spesa*	Oneri 2021 *Stanz.nti definitivi 2021 al 31/12/2021*	Oneri 2022 *Stanz.nti definitivi 2022 al 31/12/2021*	Oneri 2023 *Stanz.nti definitivi 2022 al 31/12/2021*	Oneri 21-26 *Stanz.nti definitivi 21-26 al 31/12/21*	Aut. monitorata ai fini della presente Nota Illustrativa	Tipologia di autorizzazione
DL. 59/2021, art 1 (oneri complessivi del PNC ai sensi della norma istitutiva)	**3.000**	**6.026**	**6.750**	**30.622**		
DL. 59/2021, art. 1, c. 2, lett. a) – Presidenza del Consiglio dei Ministri	51	283	333	1.750		
DL n. 59 / 2021 art. 1, comma 2, punto A… (varie)	*51*	*283*	*333*	*1.750*	X	Pluriennali non permanenti
DL. 59/2021, art. 1, c. 2, lett. b) – Ministero dell'economia e delle finanze	220	720	320	1.780		
DL n. 59 / 2021 art. 1, comma 2 punto B primum	*220*	*720*	*320*	*1.780*	X	Pluriennale non permanente
DL. 59/2021, art. 1, c. 2, lett. c) – Ministero delle infrastrutture e dei trasporti	1.125	1.871	1.867	9.760		
DL n. 59 / 2021 art. 1, comma 2 punto C… (varie)	*1.080*	*1.817*	*1.738*	*8.960*	X	Pluriennali non permanenti
DL n. 59 / 2021 art. 1, comma 2 ter, punto A	*18*	*17*	*57*	*500*	X	Pluriennale non permanente
DL n. 59 / 2021 art. 1, comma 2 ter, punto B	*20*	*30*	*30*	*80*	X	Pluriennale non permanente
DL n. 59 / 2021 art. 1, comma 2 ter, punto C	*7*	*7*	*42*	*220*	X	Pluriennale non permanente
DL. 59/2021, art. 1, c. 2, lett. d) – Ministero della cultura	208	355	285	1.455		
DL n. 59 / 2021 art. 1, comma 2, punto D primum	*208*	*355*	*285*	*1.455*	X	Pluriennale non permanente
DL. 59/2021, art. 1, c. 2, lett. e) – Ministero della salute	311	623	566	2.387		
DL n. 59 / 2021 art. 1, comma 2, punto E… (varie)	*311*	*623*	*566*	*2.387*	X	Pluriennali non permanenti
DL. 59/2021, art. 1, c. 2, lett. f) – Ministero delle imprese e del made in Italy	805	1.690	2.020	6.880		
DL n. 59 / 2021 art. 1, comma 2, punto F… (varie)	*805*	*1.690*	*2.020*	*6.880*	X	Pluriennali non permanenti
DL. 59/2021, art. 1, c. 2, lett. g) – Ministero della giustizia	-	3	19	133		
DL n. 59 / 2021 art. 1, comma 2, punto G primum	*-*	*3*	*19*	*133*	X	Pluriennale non permanente
DL. 59/2021, art. 1, c. 2, lett. h) – Ministero Agricoltura, della sovranità alimentare e delle foreste	200	301	301	1.203		
DL n. 59 / 2021 art. 1, comma 2, punto H primum	*200*	*301*	*301*	*1.203*	X	Pluriennale non permanente
DL. 59/2021, art. 1, c. 2, lett. i) – Ministero dell'università e della ricerca	-	100	100	500		

PROSPETTO DI RACCORDO 5 – PIANO COMPLEMENTARE AL PIANO NAZIONALE DI RIPRESA E RESILIENZA (PNC): RICONCILIAZIONE DEI PERIMETRI OGGETTO DI ANALISI
(milioni di euro arrotondati all'unità più prossima)

Norma	*Autorizzazione di spesa*	Oneri 2021 *Stanz.nti definitivi 2021 al 31/12/2021*	Oneri 2022 *Stanz.nti definitivi 2022 al 31/12/2021*	Oneri 2023 *Stanz.nti definitivi 2022 al 31/12/2021*	Oneri 21-26 *Stanz.nti definitivi 21-26 al 31/12/21*	Aut. monitorata ai fini della presente Nota Illustrativa	Tipologia di autorizzazione
	DL n. 59 / 2021 art. 1, comma 2, punto l primum	*-*	*100*	*100*	*500*	X	Pluriennale non permanente
DL. 59/2021, art. 1, c. 2, lett. l) – Ministero dell'interno		80	80	30	210		
	DL n. 59 / 2021 art. 1, comma 2, punto L primum	*80*	*80*	*30*	*210*	X	Pluriennale non permanente
DL. 59/2021, art. 1, c. 2, lett. m) – rifinanziamento "Superbonus 110%" e rimodulazione della sua copertura sul fondo di rotazione del PNRR		-	-	910	4.564		
	DL n. 59 / 2021 art. 1, comma 3	*-*	*-*	*236(*)*	*1.160(*)*	X (**)	Rifinanziante del DL n. 34 / 2020 art. 119, comma 1 (proroga "Superbonus 110%")
	DL n. 59 / 2021 art. 1, comma 4, punto A	*-*	*-*	*141(*)*	*1.153(*)*	X (**)	Rifinanziante del DL n. 34 / 2020 art. 119, comma 1 (rimodulazione della copertura del "Superbonus 110%" a valere sul fondo di rotazione del PNRR)
	[Riduzione entrate tributarie IRPEF/IRES]			*353*	*1.338*		
	[Riduzione entrate extratributarie]			*199*	*929*		
	[Aumento gettito IVA]			*-5*	*-5*		
	[Aumento gettito IRAP]			*-15*	*-11*		
Stanziamenti totali inclusi nelle elaborazioni di questo paragrafo		***3.000***	***6.026***	***5.840***	***26.059***		
Stanziamenti totali monitorati ai fini della presente Nota Illustrativa		***3.000***	***6.026***	***6.217***	***28.449***		
Risorse del Piano nazionale complementare		**3.000**	**6.026**	**6.750**	**30.622**		

(*) Gli oneri delle autorizzazioni rifinanzianti decreto legge n. 59 del 2021 art. 1, comma 3 e decreto legge n. 59 del 2021 art. 1, comma 4, punto A sono stati determinati al netto degli effetti indotti stimati dall'applicazione della misura "Ecobonus e Sismabonus fino al 110% per l'efficienza energetica e la sicurezza degli edifici" in termini di riduzione di entrate tributarie ed extratributarie e aumento di entrate IRAP e IVA attese (si veda la Relazione tecnica al decreto legge 59 del 2021). Gli stanziamenti di bilancio destinati a coprire le spese in conto capitale derivanti dall'applicazione della misura, pari a 2.390 milioni di euro, risultano pertanto inferiori rispetto alle risorse complessivamente previste dal Piano complementare, pari a 4.564 milioni euro.
(**) Le risorse di cui alle autorizzazioni rifinanzianti decreto-legge n. 59 del 2021 art. 1, comma 3 e decreto-legge n. 59 del 2021 art. 1, comma 4, punto A, hanno incrementato gli stanziamenti di bilancio dell'autorizzazione pluriennale (base) decreto-legge n. 34 del 2020 art. 119, comma 1, già monitorata nell'ambito della presenta Nota Illustrativa.

Dall'esame del prospetto 5 emerge che, per gli esercizi 2021 e 2022, gli stanziamenti inclusi nelle elaborazioni di questo paragrafo e quelli monitorati con la presente Nota Illustrativa coincidono. Le due misure iniziano a differenziarsi a partire dall'esercizio 2023, questi iniziano a differenziarsi in relazione al programma "Ecobonus e Sismabonus fino al 110% per l'efficienza energetica e la sicurezza degli edifici". Le tabelle successive propongono una rappresentazione aggregata dei dati contabili a consuntivo (periodo 2021-2025) relativi alle autorizzazioni pluriennali di spesa riconducibili al Piano complementare.

TABELLA 35 – PIANO COMPLEMENTARE AL PIANO NAZIONALE DI RIPRESA E RESILIENZA (PNC): ANALISI DELL'IMPIEGO DEGLI STANZIAMENTI DI COMPETENZA
(milioni di euro arrotondati all'unità più prossima)

Misure contabili	2021	2022	2023	2024	2025
Stanziamenti definitivi	3.000	6.026	6.283	4.010	3.109
Impegnato sulla competenza	1.761	4.539	5.053	3.678	2.843
di cui: pagato in CP	*1.528*	*3.642*	*3.526*	*3.082*	*1.980*
di cui: residui propri dell'esercizio	*232*	*896*	*1.527*	*596*	*863*
Economie sulla competenza	-	-	-	-	-
Economie in CP per reiscrizione in esercizi successivi (Art. 30, c. 2, lett. B, L. 196/2009)	45	60	163	0	14
Residui di stanziamento dell'esercizio	1.194	1.427	1.067	331	252

GRAFICO 13 – PIANO COMPLEMENTARE AL PIANO NAZIONALE DI RIPRESA E RESILIENZA (PNC): STANZIAMENTI DI COMPETENZA E PAGAMENTI EFFETTUATI PER ESERCIZIO FINANZIARIO
(milioni di euro e dati percentuali)

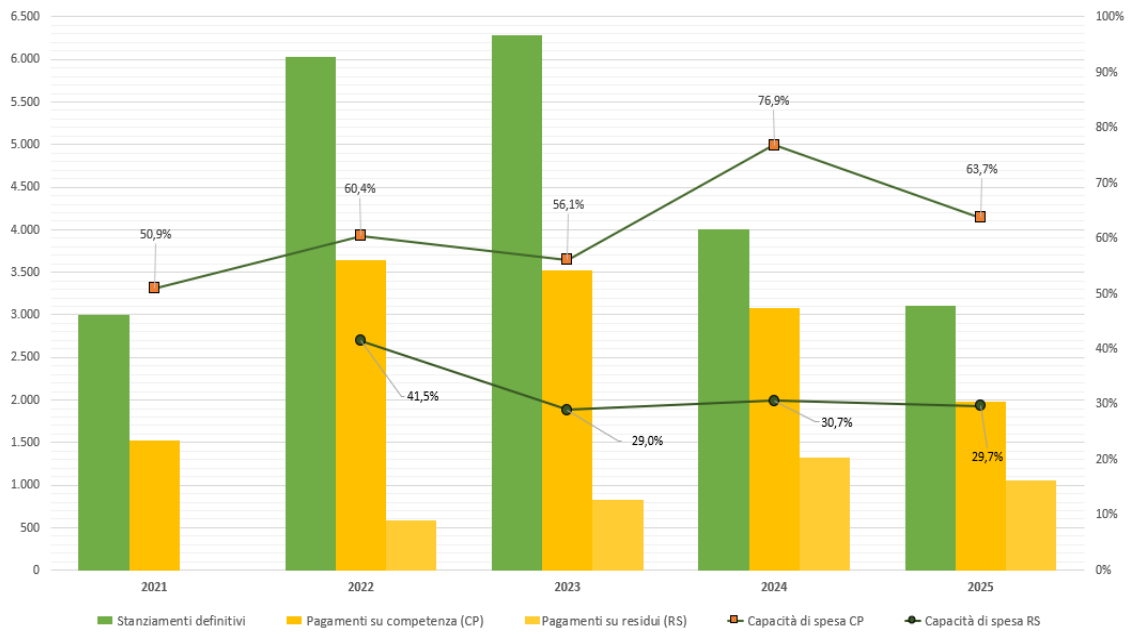

L'analisi dei pagamenti proposta dalla tabella 36 ed il grafico 13 evidenziano che nei primi cinque esercizi finanziari del fondo le amministrazioni hanno erogato più del 78% delle risorse complessivamente stanziate nello stesso periodo (17.556 milioni di euro sui complessivi 22.427).

TABELLA 36 – PIANO COMPLEMENTARE AL PIANO NAZIONALE DI RIPRESA E RESILIENZA (PNC): ANALISI DEI PAGAMENTI
(milioni di euro arrotondati all'unità più prossima e valori percentuali)

Misure contabili	2021	2022	2023	2024	2025	Totale
Pagato in conto competenza	1.528	3.642	3.526	3.082	1.980	13.758
Tasso di erogazione dello stanziamento di competenza (pagato in CP/stanziamenti definitivi)	*50,9%*	*60,4%*	*56,1%*	*76,9%*	*63,7%*	*61,3%*
Pagato in conto residui	-	591	827	1.320	1.059	3.797
Tasso di erogazione dei residui (pagato in RS/ammontare dei residui accertati ad inizio esercizio)	-	*41,5%*	*29%*	*30,7%*	*29,7%*	*31,3%*

Come riportato in tabella 37 l'ammontare dei residui accertati a fine esercizio 2025 è pari a 3.586 milioni di euro che costituiscono circa il 19% delle risorse complessivamente stanziati dal fondo (22.427 milioni di euro).

TABELLA 37 – PIANO COMPLEMENTARE AL PIANO NAZIONALE DI RIPRESA E RESILIENZA (PNC): ANALISI DEI RESIDUI (milioni di euro arrotondati all'unità più prossima)

Misure contabili	2021	2022	2023	2024	2025
Residui accertati ad inizio esercizio	-	1.427	2.857	4.342	3.562
di cui: residui propri – altre lettere	*-*	*232*	*1.379*	*2.822*	*3.231*
di cui: residui di stanziamento – lettera F	*-*	*1.194*	*1.478*	*1.519*	*331*
Variazione in conto residui di stanziamento nell'esercizio	-	-	-	-39	-
Pagato in conto residui	-	591	827	1.320	1.059
Economie su residui	-	302	282	348	32
di cui: economie su residui propri – altre lettere	*-*	*-*	*-*	*0*	*1*
di cui: economie su residui di stanziamento – lettera F	*-*	*-*	*-*	*49*	*30*
di cui: economie su residui per reiscrizione in esercizi successivi (Art. 30 c. 2, lett. b), L. 196/2009)	*-*	*302*	*282*	*299*	*1*
Residui finali di competenza (nuova formazione)	1.427	2.324	2.594	928	1115
di cui: residui propri – altre lettere	*232*	*896*	*1.527*	*596*	*863*
di cui: residui di stanziamento – lettera F	*1.194*	*1.427*	*1.067*	*331*	*252*
Residui accertati a fine esercizio	1.427	2.857	4.342	3.562	3.586
di cui: residui propri – altre lettere	*232*	*1.379*	*2.822*	*3.231*	*3.334*
di cui: residui di stanziamento – lettera F	*1.194*	*1.478*	*1.519*	*331*	*252*
Variazione annua dello stock dei residui	+1.427	+1.430	+1.485	-741	+24

Come evidenziato nella successiva tabella 38, le amministrazioni hanno dichiarato in sede di nota illustrativa che la maggior parte degli interventi finanziati è in linea con la programmazione. Una percentuale significativa di ritardi si concentra tuttavia nell'ambito del Ministero della giustizia, con particolare riferimento agli interventi di edilizia carceraria legati al programma per la costruzione e il miglioramento di padiglioni e spazi per strutture penitenziarie per adulti e minori.

TABELLA 38 - FONDO COMPLEMENTARE PNRR (DL 59/2021): STATI DI ATTUAZIONE DELLE AUTORIZZAZIONI PER MINISTERO ALLA DATA DEL 03/07/2026 (dati percentuali)

Ministero	**Come da programma**	**In ritardo**	**Non ancora avviata**	**In anticipo**
Economia e finanze	71,4%	28,6%	-	-
Imprese e made in italy	100%	-	-	-
Giustizia	50%	50%	-	-
Interno	100%	-	-	-
Infrastrutture e trasporti	80%	20%	-	-
Universita' e ricerca	100%	-	-	-
Agricoltura, sovranita' alimentare e foreste	100%	-	-	-
Cultura	100%	-	-	-
Salute	100%	-	-	-
Totale	**80,6%**	**19,4%**	**-**	**-**

PAGINA BIANCA

III. APPENDICE STATISTICA

III.1 TAVOLE STATISTICHE DELLE LEGGI PLURIENNALI DI SPESA

TAVOLA 1a - LEGGI PLURIENNALI: STANZIAMENTI COMPLESSIVI (TRIENNIO 2026-2028 E SUCCESSIVO ARCO PLURIENNALE), PER MINISTERO, MISSIONE E PROGRAMMA
(milioni di euro)

Ministero / Missione / Programma			Stanziamento Definitivo				
			2026	2027	2028	>2028	Totale
2	**ECONOMIA E FINANZE**		**70.537,58**	**62.109,27**	**35.324,18**	**100.220,45**	**268.191,48**
1	**Organi costituzionali, a rilevanza costituzionale e Presidenza del Consiglio dei ministri**		**417,09**	**117,70**	**67,50**	**37,50**	**639,79**
	3	Presidenza del Consiglio dei Ministri e CNEL	417,09	117,70	67,50	37,50	639,79
3	**Relazioni finanziarie con le autonomie territoriali**		**435,00**	**223,50**	**200,00**	**910,00**	**1.768,50**
	5	Compartecipazione e regolazioni contabili ed altri trasferimenti alle autonomie speciali	50,50	118,50	95,00	630,00	894,00
	7	Rapporti finanziari con Enti territoriali	384,50	105,00	105,00	280,00	874,50
4	**L'Italia in Europa e nel mondo**		**3.149,67**	**1.737,00**	**-**	**-**	**4.886,67**
	10	Partecipazione italiana alle politiche di bilancio in ambito UE	3.059,30	1.717,00	-	-	4.776,30
	11	Politica economica e finanziaria in ambito internazionale	90,37	20,00	-	-	110,37
7	**Ordine pubblico e sicurezza**		**112,61**	**275,13**	**190,56**	**1.328,04**	**1.906,34**
	5	Concorso della Guardia di Finanza alla sicurezza interna e esterna del Paese	112,61	275,13	190,56	1.328,04	1.906,34
8	**Soccorso civile**		**1.898,06**	**1.870,97**	**1.782,66**	**8.789,03**	**14.340,72**
	4	Interventi per pubbliche calamita'	1.629,88	1.652,79	1.614,48	3.959,00	8.856,15
	5	Protezione civile	268,18	218,18	168,18	4.830,03	5.484,57
11	**Competitivita' e sviluppo delle imprese**		**50.471,53**	**32.663,94**	**9.733,47**	**29.365,77**	**122.234,71**
	8	Incentivi alle imprese per interventi di sostegno	777,13	1.171,24	242,97	1.256,10	3.447,44
	9	Interventi di sostegno tramite il sistema della fiscalita'	49.694,40	31.492,70	9.490,50	28.109,67	118.787,27
13	**Diritto alla mobilita' e sviluppo dei sistemi di trasporto**		**2.875,64**	**10.845,03**	**10.699,11**	**31.443,30**	**55.863,08**
	8	Sostegno allo sviluppo del trasporto	2.875,64	10.845,03	10.699,11	31.443,30	55.863,08
14	**Infrastrutture pubbliche e logistica**		**1.090,00**	**1.426,60**	**1.426,60**	**5.902,80**	**9.846,00**
	8	Opere pubbliche e infrastrutture	1.090,00	1.426,60	1.426,60	5.902,80	9.846,00
17	**Ricerca e innovazione**		**810,87**	**716,88**	**735,01**	**2.325,47**	**4.588,23**
	15	Ricerca di base e applicata	810,87	716,88	735,01	2.325,47	4.588,23
18	**Sviluppo sostenibile e tutela del territorio e dell'ambiente**		**4,35**	**5,35**	**29,00**	**460,30**	**499,00**
	14	Sostegno allo sviluppo sostenibile	4,35	5,35	29,00	460,30	499,00
19	**Casa e assetto urbanistico**		**282,75**	**282,00**	**10,00**	**-**	**574,75**
	1	Politiche abitative e riqualificazione periferie	282,75	282,00	10,00	-	574,75
28	**Sviluppo e riequilibrio territoriale**		**8.506,77**	**11.103,61**	**9.760,97**	**14.880,91**	**44.252,26**
	4	Sostegno alle politiche nazionali e comunitarie rivolte a promuovere la crescita ed il superamento degli squilibri socio-economici territoriali	8.506,77	11.103,61	9.760,97	14.880,91	44.252,26
29	**Politiche economico-finanziarie e di bilancio e tutela della finanza pubblica**		**281,72**	**690,92**	**686,63**	**4.762,16**	**6.421,43**
	3	Prevenzione e repressione delle violazioni di natura economico-finanziaria	157,83	225,13	281,64	1.816,34	2.480,94
	4	Regolamentazione e vigilanza sul settore finanziario	80,00	-	-	-	80,00
	7	Analisi, monitoraggio e controllo della finanza pubblica e politiche di bilancio	20,14	4,98	15,30	33,52	73,94

TAVOLA 1a - LEGGI PLURIENNALI: STANZIAMENTI COMPLESSIVI (TRIENNIO 2026-2028 E SUCCESSIVO ARCO PLURIENNALE), PER MINISTERO, MISSIONE E PROGRAMMA
(milioni di euro)

		10	Accertamento e riscossione delle entrate e gestione dei beni immobiliari dello Stato	19,25	456,32	385,19	2.811,35	3.672,11
		11	Giurisdizione e controllo dei conti pubblici	4,50	4,49	4,50	100,95	114,44
	30		**Giovani e sport**	**185,63**	**140,00**	**-**	**-**	**325,63**
		1	Attivita' ricreative e sport	185,63	140,00	-	-	325,63
	32		**Servizi istituzionali e generali delle amministrazioni pubbliche**	**15,89**	**10,64**	**2,67**	**15,17**	**44,37**
		3	Servizi e affari generali per le amministrazioni di competenza	2,03	5,94	2,67	9,03	19,67
		4	Servizi generali delle strutture pubbliche preposte ad attivita' formative e ad altre attivita' trasversali per le pubbliche amministrazioni	12,97	2,00	-	-	14,97
		5	Rappresentanza, difesa in giudizio e consulenza legale in favore delle Amministrazioni dello Stato e degli enti autorizzati	0,89	2,70	-	6,14	9,73
3			**IMPRESE E MADE IN ITALY**	**7.119,88**	**6.586,29**	**4.755,58**	**17.298,92**	**35.760,67**
	11		**Competitivita' e sviluppo delle imprese**	**6.997,63**	**6.586,29**	**4.755,58**	**17.298,92**	**35.638,42**
		7	Incentivazione del sistema produttivo	3.373,58	3.430,92	2.422,65	12.595,12	21.822,27
		13	Politiche industriali, per la competitivita', il Made in Italy e gestione delle crisi d'impresa	1.839,37	1.117,25	633,41	1.440,72	5.030,75
		14	Interventi in materia di difesa nazionale	1.763,35	1.946,12	1.547,52	3.213,08	8.470,07
		15	Politiche industriali e programmi avanzati sulle nuove tecnologie	21,33	92,00	152,00	50,00	315,33
	15		**Comunicazioni**	**122,25**	**-**	**-**	**-**	**122,25**
		8	Servizi di Comunicazione Elettronica, di Radiodiffusione e Postali	122,25	-	-	-	122,25
5			**GIUSTIZIA**	**465,29**	**576,56**	**377,51**	**1.377,06**	**2.796,42**
	6		**Giustizia**	**465,29**	**576,56**	**377,51**	**1.377,06**	**2.796,42**
		1	Amministrazione penitenziaria	133,35	152,40	62,73	321,15	669,63
		2	Giustizia civile e penale	207,71	234,13	105,66	282,34	829,84
		3	Giustizia minorile e di comunita'	5,51	5,13	5,49	42,74	58,87
		11	Transizione digitale, analisi statistica e politiche di coesione	118,72	184,90	203,63	730,83	1.238,08
6			**AFFARI ESTERI E COOPERAZIONE INTERNAZIONALE**	**20,88**	**20,32**	**6,80**	**59,84**	**107,84**
	4		**L'Italia in Europa e nel mondo**	**20,88**	**20,32**	**6,80**	**59,84**	**107,84**
		2	Cooperazione allo sviluppo	-	1,00	0,80	-	1,80
		12	Presenza dello Stato all'estero tramite le strutture diplomatico-consolari	7,08	19,32	6,00	59,84	92,24
		19	Sicurezza cibernetica, informatica e innovazione tecnologica	13,80	-	-	-	13,80
7			**ISTRUZIONE E MERITO**	**1.095,11**	**712,59**	**751,09**	**7.277,53**	**9.836,32**
	22		**Istruzione scolastica**	**1.095,11**	**712,59**	**751,09**	**7.277,53**	**9.836,32**
		1	Programmazione e coordinamento dell'istruzione	4,55	1,75	1,75	60,36	68,41
		20	Edilizia scolastica e sicurezza nelle scuole	1.090,56	710,84	749,34	7.217,17	9.767,91
8			**INTERNO**	**3.071,48**	**2.767,28**	**2.428,84**	**11.594,63**	**19.862,23**
	2		**Amministrazione generale e supporto alla rappresentanza generale di Governo e dello Stato sul territorio**	**-**	**21,00**	**21,00**	**17,00**	**59,00**
		2	Attuazione delle funzioni del Ministero dell'Interno sul territorio tramite le strutture centrali e le Prefetture - Uffici Territoriali del Governo	-	21,00	21,00	17,00	59,00
	3		**Relazioni finanziarie con le autonomie territoriali**	**2.562,03**	**1.913,68**	**1.792,98**	**8.603,76**	**14.872,45**
		8	Gestione dell'albo dei segretari comunali e provinciali	-	1,50	1,00	-	2,50

TAVOLA 1a - LEGGI PLURIENNALI: STANZIAMENTI COMPLESSIVI (TRIENNIO 2026-2028 E SUCCESSIVO ARCO PLURIENNALE), PER MINISTERO, MISSIONE E PROGRAMMA
(milioni di euro)

		9	Interventi e cooperazione istituzionale nei confronti delle autonomie locali	0,03	2,13	1,98	3,76	7,90
		10	Elaborazione, quantificazione e assegnazione delle risorse finanziarie da attribuire agli enti locali	2.562,00	1.910,05	1.790,00	8.600,00	14.862,05
	7	**Ordine pubblico e sicurezza**		**303,92**	**531,86**	**391,57**	**1.978,16**	**3.205,51**
		8	Contrasto al crimine, tutela dell'ordine e della sicurezza pubblica	217,68	359,92	234,04	1.622,91	2.434,55
		9	Servizio permanente dell'Arma dei Carabinieri per la tutela dell'ordine e la sicurezza pubblica	5,65	3,63	-	-	9,28
		10	Pianificazione e coordinamento Forze di polizia	80,59	168,31	157,53	355,25	761,68
	8	**Soccorso civile**		**146,72**	**246,11**	**198,66**	**902,78**	**1.494,27**
		2	Gestione del sistema nazionale di difesa civile	0,45	0,45	0,20	0,20	1,30
		3	Prevenzione dal rischio e soccorso pubblico	146,27	245,66	198,46	902,58	1.492,97
	27	**Immigrazione, accoglienza e garanzia dei diritti**		**-**	**5,82**	**5,82**	**63,36**	**75,00**
		2	Flussi migratori, interventi per lo sviluppo della coesione sociale, garanzia dei diritti, rapporti con le confessioni religiose	-	5,82	5,82	63,36	75,00
	32	**Servizi istituzionali e generali delle amministrazioni pubbliche**		**58,81**	**48,81**	**18,81**	**29,57**	**156,00**
		3	Servizi e affari generali per le amministrazioni di competenza	58,81	48,81	18,81	29,57	156,00
9	**AMBIENTE E SICUREZZA ENERGETICA**			**564,34**	**888,50**	**748,41**	**3.428,67**	**5.629,92**
	10	**Energia e diversificazione delle fonti energetiche**		**39,06**	**252,04**	**329,63**	**2.080,85**	**2.701,58**
		7	Promozione dell'efficienza energetica, delle energie rinnovabili e regolamentazione del mercato energetico	8,01	170,14	309,63	1.715,15	2.202,93
		8	Innovazione, reti energetiche, sicurezza in ambito energetico e di georisorse	31,05	81,90	20,00	365,70	498,65
	18	**Sviluppo sostenibile e tutela del territorio e dell'ambiente**		**525,28**	**636,46**	**418,78**	**1.347,82**	**2.928,34**
		12	Tutela e gestione delle risorse idriche e del territorio e prevenzione del rischio idrogeologico	335,95	412,24	256,77	768,33	1.773,29
		13	Tutela, conservazione e valorizzazione della fauna e della flora, salvaguardia della biodiversita' e dell'ecosistema marino	16,95	17,40	14,40	22,00	70,75
		15	Promozione dell'economia circolare, politiche per la gestione dei rifiuti e sostenibilita' dei prodotti e dei consumi	-	3,00	3,00	24,00	30,00
		19	Prevenzione e risanamento del danno ambientale e bonifiche	85,77	32,21	3,50	16,82	138,30
		20	Attività internazionale e comunitaria per la transizione ecologica	66,00	111,00	91,00	218,00	486,00
		21	Valutazioni e autorizzazioni ambientali e prevenzione inquinamento acustico ed elettromagnetico	0,50	0,50	10,00	49,00	60,00
		23	Politiche per il miglioramento della qualita' dell'aria	20,11	60,11	40,11	249,67	370,00
10	**INFRASTRUTTURE E TRASPORTI**			**8.302,38**	**11.242,66**	**9.746,18**	**36.060,14**	**65.351,36**
	7	**Ordine pubblico e sicurezza**		**97,22**	**102,41**	**112,56**	**629,46**	**941,65**
		7	Sicurezza e controllo nei mari, nei porti e sulle coste	97,22	102,41	112,56	629,46	941,65
	13	**Diritto alla mobilita' e sviluppo dei sistemi di trasporto**		**1.955,97**	**2.435,22**	**1.803,97**	**7.608,69**	**13.803,85**
		1	Sviluppo e sicurezza della mobilita' stradale	9,50	1,83	5,86	36,90	54,09
		2	Autotrasporto ed intermodalita'	10,12	149,04	140,00	1.388,44	1.687,60
		5	Sistemi ferroviari, sviluppo e sicurezza del trasporto ferroviario	765,49	952,16	650,99	1.745,76	4.114,40
		6	Sviluppo e sicurezza della mobilita' locale	809,29	1.067,00	838,76	4.003,07	6.718,12
		9	Sviluppo e sicurezza della navigazione e del trasporto marittimo e per vie d'acqua interne	361,57	265,19	168,36	434,52	1.229,64
	14	**Infrastrutture pubbliche e logistica**		**5.687,40**	**8.487,68**	**7.601,29**	**27.401,00**	**49.177,37**

TAVOLA 1a - LEGGI PLURIENNALI: STANZIAMENTI COMPLESSIVI (TRIENNIO 2026-2028 E SUCCESSIVO ARCO PLURIENNALE), PER MINISTERO, MISSIONE E PROGRAMMA
(milioni di euro)

		5	Sistemi idrici e idraulici	271,63	664,40	542,45	850,90	2.329,38
		10	Edilizia statale ed interventi speciali e per pubbliche calamita'	443,58	552,00	317,62	725,43	2.038,63
		11	Pianificazione strategica di settore e sistemi stradali e autostradali	4.972,19	7.271,28	6.741,22	25.824,67	44.809,36
	19	**Casa e assetto urbanistico**		**558,29**	**216,15**	**228,36**	**420,99**	**1.423,79**
		2	Politiche abitative, urbane e territoriali	558,29	216,15	228,36	420,99	1.423,79
	32	**Servizi istituzionali e generali delle amministrazioni pubbliche**		**3,50**	**1,20**	**-**	**-**	**4,70**
		3	Servizi e affari generali per le amministrazioni di competenza	3,50	1,20	-	-	4,70
11	**UNIVERSITA' E RICERCA**			**405,07**	**798,71**	**632,78**	**3.363,91**	**5.200,47**
	17	**Ricerca e innovazione**		**210,63**	**373,94**	**342,18**	**939,25**	**1.866,00**
		22	Ricerca scientifica e tecnologica di base e applicata	195,73	359,04	328,28	912,75	1.795,80
		23	Valutazione e tutela della sicurezza della ricerca	14,90	14,90	13,90	26,50	70,20
	23	**Istruzione universitaria e formazione post-universitaria**		**194,44**	**424,77**	**290,60**	**2.424,66**	**3.334,47**
		1	Diritto allo studio	21,72	130,95	77,55	778,30	1.008,52
		5	Formazione superiore e ricerca in ambito internazionale	26,52	44,22	42,32	359,81	472,87
		6	Programmazione e valutazione delle istituzioni dell'Alta Formazione Artistica, Musicale e Coreutica	16,50	60,30	41,48	249,20	367,48
		7	Programmazione e valutazione del sistema universitario	129,70	189,30	129,25	1.037,35	1.485,60
12	**DIFESA**			**1.248,86**	**2.375,17**	**2.302,78**	**10.096,46**	**16.023,27**
	5	**Difesa e sicurezza del territorio**		**1.248,86**	**2.375,17**	**2.302,78**	**10.096,46**	**16.023,27**
		1	Approntamento e impiego Carabinieri per la difesa e la sicurezza	124,87	137,57	147,68	828,21	1.238,33
		3	Approntamento e impiego delle forze marittime	-	-	4,00	25,59	29,59
		6	Pianificazione generale delle Forze Armate e approvvigionamenti militari ed infrastrutturali	153,10	520,33	580,15	3.749,12	5.002,70
		10	Pianificazione dei programmi di ammodernamento e rinnovamento degli armamenti, ricerca, innovazione tecnologica, sperimentazione e procurement militare	970,89	1.717,27	1.570,95	5.493,54	9.752,65
13	**AGRICOLTURA, SOVRANITA' ALIMENTARE E FORESTE**			**387,43**	**308,56**	**202,91**	**1.287,45**	**2.186,35**
	9	**Agricoltura, politiche agroalimentari e pesca**		**346,87**	**267,85**	**162,91**	**1.126,48**	**1.904,11**
		2	Politiche europee ed internazionali e dello sviluppo rurale	191,67	148,09	70,67	525,83	936,26
		5	Vigilanza, prevenzione e repressione frodi nel settore agricolo, agroalimentare, agroindustriale e forestale	4,97	2,52	1,50	10,34	19,33
		6	Politiche competitive, della qualita' agroalimentare, della pesca, dell'ippica e mezzi tecnici di produzione	150,23	117,24	90,74	590,31	948,52
	18	**Sviluppo sostenibile e tutela del territorio e dell'ambiente**		**40,00**	**40,50**	**40,00**	**160,00**	**280,50**
		18	Tutela e valorizzazione dei territori rurali, montani e forestali	40,00	40,50	40,00	160,00	280,50
	32	**Servizi istituzionali e generali delle amministrazioni pubbliche**		**0,56**	**0,21**	**-**	**0,97**	**1,74**
		3	Servizi e affari generali per le amministrazioni di competenza	0,56	0,21	-	0,97	1,74
14	**CULTURA**			**263,42**	**526,10**	**368,35**	**1.503,81**	**2.661,68**
	21	**Tutela e valorizzazione dei beni e attivita' culturali e paesaggistici**		**261,24**	**523,92**	**366,17**	**1.488,47**	**2.639,80**
		2	Sostegno, valorizzazione e tutela del settore dello spettacolo dal vivo	0,63	0,50	0,50	3,50	5,13
		9	Tutela e valorizzazione dei beni archivistici	6,01	6,01	6,01	42,05	60,08
		10	Tutela e valorizzazione dei beni librari, promozione e sostegno del libro e dell'editoria	7,03	1,83	1,83	12,85	23,54

TAVOLA 1a - LEGGI PLURIENNALI: STANZIAMENTI COMPLESSIVI (TRIENNIO 2026-2028 E SUCCESSIVO ARCO PLURIENNALE), PER MINISTERO, MISSIONE E PROGRAMMA
(milioni di euro)

		12	Tutela delle belle arti e tutela e valorizzazione del paesaggio	13,78	14,35	10,91	76,35	115,39
		13	Valorizzazione del patrimonio culturale e coordinamento del sistema museale	5,75	3,75	3,50	24,52	37,52
		15	Programmazione e attribuzione delle risorse per la tutela del patrimonio culturale	215,24	493,28	339,22	1.307,00	2.354,74
		16	Tutela e promozione dell'arte e dell'architettura contemporanea e delle periferie urbane	3,80	4,20	4,20	22,20	34,40
		18	Sostegno, valorizzazione e tutela del settore cinema e audiovisivo	9,00	-	-	-	9,00
	32	**Servizi istituzionali e generali delle amministrazioni pubbliche**		**2,18**	**2,18**	**2,18**	**15,34**	**21,88**
		3	Servizi e affari generali per le amministrazioni di competenza	2,18	2,18	2,18	15,34	21,88
15	**SALUTE**			**230,85**	**114,20**	**114,40**	**442,80**	**902,25**
	17	**Ricerca e innovazione**		**20,00**	**20,00**	**25,00**	**-**	**65,00**
		20	Ricerca per il settore della sanita' pubblica	20,00	20,00	25,00	-	65,00
	20	**Tutela della salute**		**210,85**	**94,20**	**89,40**	**442,80**	**837,25**
		14	Programmazione del SSN per l'erogazione dei LEA, assistenza in materia sanitaria umana e regolamentazione delle professioni sanitarie	208,40	94,20	89,40	442,80	834,80
		15	Tutela della salute, innovazione e politiche internazionali	2,45	-	-	-	2,45
16	**TURISMO**			**124,92**	**154,92**	**92,75**	**1.270,40**	**1.642,99**
	31	**Turismo**		**124,92**	**154,92**	**92,75**	**1.270,40**	**1.642,99**
		6	Promozione e valorizzazione strategica dell'offerta turistica nazionale e innovazione	124,92	154,92	92,75	1.270,40	1.642,99
Totale complessivo				**93.837,49**	**89.181,13**	**57.852,56**	**195.282,07**	**436.153,25**

TAVOLA 2a - LEGGI PLURIENNALI: RENDICONTAZIONE COMPLESSIVA FINO AL 31/12/2025 PER MINISTERO, MISSIONE E PROGRAMMA
(milioni di euro)

Ministero Missione Programma			Erogato fino al 31/12/2025	Residui al 31/12/2025	Perenti al 31/12/2025	Economie gestione fino al 31/12/2025	Economie art. 30 c.2 dell'E.F. 2025	Stanziam.to fino al 31/12/2025
2	**ECONOMIA E FINANZE**		**328.074,29**	**85.310,44**	**2.541,23**	**1.554,38**	**177,16**	**417.657,50**
	1	**Organi costituzionali, a rilevanza costituzionale e Presidenza del Consiglio dei ministri**	**1.912,45**	**1,00**	**-**	**-**	**-**	**1.913,45**
		3 Presidenza del Consiglio dei Ministri e CNEL	1.912,45	1,00	-	-	-	1.913,45
	3	**Relazioni finanziarie con le autonomie territoriali**	**2.685,44**	**613,95**	**-**	**14,42**	**176,59**	**3.490,40**
		5 Compartecipazione e regolazioni contabili ed altri trasferimenti alle autonomie speciali	1.266,32	90,97	-	-	176,59	1.533,88
		7 Rapporti finanziari con Enti territoriali	1.419,12	522,98	-	14,42	-	1.956,52
	4	**L'Italia in Europa e nel mondo**	**6.334,86**	**-**	**-**	**5,49**	**-**	**6.340,35**
		10 Partecipazione italiana alle politiche di bilancio in ambito UE	5.992,70	-	-	-	-	5.992,70
		11 Politica economica e finanziaria in ambito internazionale	342,16	-	-	5,49	-	347,65
	7	**Ordine pubblico e sicurezza**	**932,54**	**34,11**	**0,80**	**5,75**	**-**	**973,20**

TAVOLA 2a - LEGGI PLURIENNALI: RENDICONTAZIONE COMPLESSIVA FINO AL 31/12/2025 PER MINISTERO, MISSIONE E PROGRAMMA
(milioni di euro)

Ministero Missione Programma		Erogato fino al 31/12/2025	Residui al 31/12/2025	Perenti al 31/12/2025	Economie gestione fino al 31/12/2025	Economie art. 30 c.2 dell'E.F. 2025	Stanziam.to fino al 31/12/2025
5	Concorso della Guardia di Finanza alla sicurezza interna e esterna del Paese	932,54	34,11	0,80	5,75	-	973,20
8	**Soccorso civile**	**15.588,79**	**3.479,77**	**175,06**	**-**	**-**	**19.243,62**
4	Interventi per pubbliche calamita'	13.664,74	3.479,77	175,06	-	-	17.319,57
5	Protezione civile	1.924,05	-	-	-	-	1.924,05
11	**Competitivita' e sviluppo delle imprese**	**140.714,34**	**21.506,25**	**-**	**-**	**-**	**162.220,59**
8	Incentivi alle imprese per interventi di sostegno	27.065,95	21.506,25	-	-	-	48.572,20
9	Interventi di sostegno tramite il sistema della fiscalita'	113.648,39	-	-	-	-	113.648,39
13	**Diritto alla mobilita' e sviluppo dei sistemi di trasporto**	**91.238,79**	**523,11**	**7,28**	**-**	**-**	**91.769,18**
8	Sostegno allo sviluppo del trasporto	91.238,79	523,11	7,28	-	-	91.769,18
14	**Infrastrutture pubbliche e logistica**	**12.367,42**	**4.877,31**	**2.328,65**	**17,72**	**-**	**19.591,10**
8	Opere pubbliche e infrastrutture	12.367,42	4.877,31	2.328,65	17,72	-	19.591,10
17	**Ricerca e innovazione**	**4.688,85**	**-**	**-**	**-**	**-**	**4.688,85**
15	Ricerca di base e applicata	4.688,85	-	-	-	-	4.688,85
18	**Sviluppo sostenibile e tutela del territorio e dell'ambiente**	**243,39**	**38,92**	**-**	**30,00**	**-**	**312,31**
14	Sostegno allo sviluppo sostenibile	243,39	38,92	-	30,00	-	312,31
19	**Casa e assetto urbanistico**	**339,50**	**55,00**	**-**	**40,00**	**-**	**434,50**
1	Politiche abitative e riqualificazione periferie	339,50	55,00	-	40,00	-	434,50
28	**Sviluppo e riequilibrio territoriale**	**46.673,39**	**53.985,62**	**-**	**731,72**	**-**	**101.390,73**
4	Sostegno alle politiche nazionali e comunitarie rivolte a promuovere la crescita ed il superamento degli squilibri socio-economici territoriali	46.673,39	53.985,62	-	731,72	-	101.390,73
29	**Politiche economico-finanziarie e di bilancio e tutela della finanza pubblica**	**3.288,48**	**187,07**	**29,44**	**685,18**	**-**	**4.190,17**
1	Regolazione e coordinamento del sistema della fiscalita'	18,47	1,72	-	3,01	-	23,20
3	Prevenzione e repressione delle violazioni di natura economico-finanziaria	835,85	96,94	2,83	30,06	-	965,68
4	Regolamentazione e vigilanza sul settore finanziario	1.368,10	14,32	-	188,99	-	1.571,41
7	Analisi, monitoraggio e controllo della finanza pubblica e politiche di bilancio	428,19	49,59	15,82	38,58	-	532,18

TAVOLA 2a - LEGGI PLURIENNALI: RENDICONTAZIONE COMPLESSIVA FINO AL 31/12/2025 PER MINISTERO, MISSIONE E PROGRAMMA
(milioni di euro)

Ministero Missione Programma			Erogato fino al 31/12/2025	Residui al 31/12/2025	Perenti al 31/12/2025	Economie gestione fino al 31/12/2025	Economie art. 30 c.2 dell'E.F. 2025	Stanziam.to fino al 31/12/2025
	10	Accertamento e riscossione delle entrate e gestione dei beni immobiliari dello Stato	565,41	24,50	10,79	424,54	-	1.025,24
	11	Giurisdizione e controllo dei conti pubblici	72,46	-	-	-	-	72,46
30	**Giovani e sport**		**517,36**	**0,17**	**-**	**-**	**-**	**517,53**
	1	Attivita' ricreative e sport	517,36	0,17	-	-	-	517,53
32	**Servizi istituzionali e generali delle amministrazioni pubbliche**		**548,69**	**8,16**	**-**	**24,10**	**0,57**	**581,52**
	3	Servizi e affari generali per le amministrazioni di competenza	80,00	7,24	-	13,66	0,57	101,47
	4	Servizi generali delle strutture pubbliche preposte ad attivita' formative e ad altre attivita' trasversali per le pubbliche amministrazioni	461,35	-	-	-	-	461,35
	5	Rappresentanza, difesa in giudizio e consulenza legale in favore delle Amministrazioni dello Stato e degli enti autorizzati	6,50	0,92	-	4,99	-	12,41
	7	Servizi per le pubbliche amministrazioni nell'area degli acquisti e del trattamento economico del personale	0,84	-	-	5,45	-	6,29
3	**IMPRESE E MADE IN ITALY**		**101.425,39**	**2.346,55**	**269,14**	**597,49**	**54,47**	**104.693,04**
11	**Competitivita' e sviluppo delle imprese**		**100.508,64**	**1.844,58**	**207,70**	**579,81**	**54,47**	**103.195,20**
	5	Promozione e attuazione di politiche di sviluppo, competitivita' e innovazione, di responsabilita' sociale d'impresa e movimento cooperativo	72,44	-	1,01	16,55	-	90,00
	7	Incentivazione del sistema produttivo	50.978,22	469,53	148,99	44,70	-	51.641,44
	13	Politiche industriali, per la competitivita', il Made in Italy e gestione delle crisi d'impresa	24.902,89	366,83	30,89	371,85	-	25.672,46
	14	Interventi in materia di difesa nazionale	24.493,09	995,72	26,81	124,21	54,47	25.694,30
	15	Politiche industriali e programmi avanzati sulle nuove tecnologie	62,00	12,50	-	22,50	-	97,00
12	**Regolazione dei mercati**		**5,33**	**-**	**0,32**	**9,16**	**-**	**14,81**
	4	Politiche sulla concorrenza, tutela dei consumatori e la normativa tecnica	5,33	-	0,32	9,16	-	14,81
15	**Comunicazioni**		**799,73**	**501,04**	**-**	**3,64**	**-**	**1.304,41**
	5	Pianificazione, regolamentazione tecnica e valorizzazione dello spettro radio	0,87	-	-	0,31	-	1,18

TAVOLA 2a - LEGGI PLURIENNALI: RENDICONTAZIONE COMPLESSIVA FINO AL 31/12/2025 PER MINISTERO, MISSIONE E PROGRAMMA
(milioni di euro)

Ministero	Missione	Programma	Erogato fino al 31/12/2025	Residui al 31/12/2025	Perenti al 31/12/2025	Economie gestione fino al 31/12/2025	Economie art. 30 c.2 dell'E.F. 2025	Stanziam.to fino al 31/12/2025
		8 Servizi di Comunicazione Elettronica, di Radiodiffusione e Postali	796,93	500,95	-	3,31	-	1.301,19
		9 Attivita' territoriali in materia di comunicazioni e di vigilanza sui mercati e sui prodotti	1,93	0,09	-	0,02	-	2,04
	17	**Ricerca e innovazione**	**7,33**	**-**	**-**	**2,16**	**-**	**9,49**
		18 Ricerca, innovazione, tecnologie e servizi per lo sviluppo delle comunicazioni e della societa' dell'informazione	7,33	-	-	2,16	-	9,49
	28	**Sviluppo e riequilibrio territoriale**	**83,84**	**-**	**61,12**	**-**	**-**	**144,96**
		4 Sostegno alle politiche nazionali e comunitarie rivolte a promuovere la crescita ed il superamento degli squilibri socio-economici territoriali	83,84	-	61,12	-	-	144,96
	32	**Servizi istituzionali e generali delle amministrazioni pubbliche**	**20,52**	**0,93**	**-**	**2,72**	**-**	**24,17**
		3 Servizi e affari generali per le amministrazioni di competenza	20,52	0,93	-	2,72	-	24,17
5	**GIUSTIZIA**		**2.274,82**	**195,38**	**16,34**	**259,16**	**95,92**	**2.841,62**
	6	**Giustizia**	**2.274,82**	**195,38**	**16,34**	**259,16**	**95,92**	**2.841,62**
		1 Amministrazione penitenziaria	411,17	34,88	-	99,57	15,11	560,73
		2 Giustizia civile e penale	689,01	126,90	15,78	144,67	79,61	1.055,97
		3 Giustizia minorile e di comunita'	27,21	20,08	0,12	0,85	-	48,26
		11 Transizione digitale, analisi statistica e politiche di coesione	1.147,43	13,52	0,44	14,07	1,20	1.176,66
6	**AFFARI ESTERI E COOPERAZIONE INTERNAZIONALE**		**721,53**	**30,00**	**4,29**	**48,39**	**-**	**804,21**
	4	**L'Italia in Europa e nel mondo**	**186,24**	**23,11**	**-**	**13,71**	**-**	**223,06**
		2 Cooperazione allo sviluppo	25,40	-	-	-	-	25,40
		9 Promozione della cultura e della lingua italiana all'estero	9,00	-	-	-	-	9,00
		12 Presenza dello Stato all'estero tramite le strutture diplomatico-consolari	127,63	12,31	-	0,83	-	140,77
		19 Sicurezza cibernetica, informatica e innovazione tecnologica	24,21	10,80	-	12,88	-	47,89
	16	**Commercio internazionale ed internazionalizzazione del sistema produttivo**	**530,21**	**1,88**	**-**	**8,26**	**-**	**540,35**
		5 Sostegno all'internazionalizzazione delle imprese e promozione del made in Italy e del sistema Paese	530,21	1,88	-	8,26	-	540,35

TAVOLA 2a - LEGGI PLURIENNALI: RENDICONTAZIONE COMPLESSIVA FINO AL 31/12/2025 PER MINISTERO, MISSIONE E PROGRAMMA
(milioni di euro)

Ministero / Missione / Programma			Erogato fino al 31/12/2025	Residui al 31/12/2025	Perenti al 31/12/2025	Economie gestione fino al 31/12/2025	Economie art. 30 c.2 dell'E.F. 2025	Stanziam.to fino al 31/12/2025
	32	**Servizi istituzionali e generali delle amministrazioni pubbliche**	**5,08**	**5,01**	**4,29**	**26,42**	**-**	**40,80**
	3	Servizi e affari generali per le amministrazioni di competenza	5,08	5,01	4,29	26,42	-	40,80
7	**ISTRUZIONE E MERITO**		**2.579,93**	**2.141,31**	**767,31**	**19,22**	**-**	**5.507,77**
	22	**Istruzione scolastica**	**2.572,43**	**2.141,31**	**767,31**	**19,22**	**-**	**5.500,27**
	1	Programmazione e coordinamento dell'istruzione	53,70	38,82	0,18	-	-	92,70
	20	Edilizia scolastica e sicurezza nelle scuole	2.518,73	2.102,49	767,13	19,22	-	5.407,57
	32	**Servizi istituzionali e generali delle amministrazioni pubbliche**	**7,50**	**-**	**-**	**-**	**-**	**7,50**
	3	Servizi e affari generali per le amministrazioni di competenza	7,50	-	-	-	-	7,50
8	**INTERNO**		**19.102,54**	**6.024,78**	**93,35**	**90,96**	**63,04**	**25.374,67**
	3	**Relazioni finanziarie con le autonomie territoriali**	**14.536,28**	**5.188,86**	**91,28**	**23,43**	**-**	**19.839,85**
	9	Interventi e cooperazione istituzionale nei confronti delle autonomie locali	-	0,70	-	-	-	0,70
	10	Elaborazione, quantificazione e assegnazione delle risorse finanziarie da attribuire agli enti locali	14.536,28	5.188,16	91,28	23,43	-	19.839,15
	7	**Ordine pubblico e sicurezza**	**2.843,59**	**443,28**	**0,92**	**56,64**	**16,47**	**3.360,90**
	8	Contrasto al crimine, tutela dell'ordine e della sicurezza pubblica	1.698,94	362,74	0,57	16,67	16,47	2.095,39
	9	Servizio permanente dell'Arma dei Carabinieri per la tutela dell'ordine e la sicurezza pubblica	24,93	15,99	-	16,43	-	57,35
	10	Pianificazione e coordinamento Forze di polizia	1.119,72	64,55	0,35	23,54	-	1.208,16
	8	**Soccorso civile**	**1.571,66**	**377,44**	**0,31**	**2,66**	**46,57**	**1.998,64**
	2	Gestione del sistema nazionale di difesa civile	15,57	2,60	-	0,01	-	18,18
	3	Prevenzione dal rischio e soccorso pubblico	1.556,09	374,84	0,31	2,65	46,57	1.980,46
	27	**Immigrazione, accoglienza e garanzia dei diritti**	**34,93**	**0,56**	**0,84**	**7,42**	**-**	**43,75**
	2	Flussi migratori, interventi per lo sviluppo della coesione sociale, garanzia dei diritti, rapporti con le confessioni religiose	34,93	0,56	0,84	7,42	-	43,75
	32	**Servizi istituzionali e generali delle amministrazioni pubbliche**	**116,08**	**14,64**	**-**	**0,81**	**-**	**131,53**
	3	Servizi e affari generali per le amministrazioni di competenza	116,08	14,64	-	0,81	-	131,53
9	**AMBIENTE E SICUREZZA ENERGETICA**		**5.351,31**	**1.119,12**	**163,92**	**424,11**	**-**	**7.058,46**

TAVOLA 2a - LEGGI PLURIENNALI: RENDICONTAZIONE COMPLESSIVA FINO AL 31/12/2025 PER MINISTERO, MISSIONE E PROGRAMMA
(milioni di euro)

Ministero / Missione / Programma			Erogato fino al 31/12/2025	Residui al 31/12/2025	Perenti al 31/12/2025	Economie gestione fino al 31/12/2025	Economie art. 30 c.2 dell'E.F. 2025	Stanziam.to fino al 31/12/2025
	10	**Energia e diversificazione delle fonti energetiche**	**515,17**	**352,32**	**40,09**	**386,27**	**-**	**1.293,85**
	7	Promozione dell'efficienza energetica, delle energie rinnovabili e regolamentazione del mercato energetico	455,30	148,49	40,09	361,19	-	1.005,07
	8	Innovazione, reti energetiche, sicurezza in ambito energetico e di georisorse	59,87	203,83	-	25,08	-	288,78
	18	**Sviluppo sostenibile e tutela del territorio e dell'ambiente**	**4.803,58**	**758,66**	**123,83**	**37,84**	**-**	**5.723,91**
	12	Tutela e gestione delle risorse idriche e del territorio e prevenzione del rischio idrogeologico	3.391,53	525,16	21,89	19,37	-	3.957,95
	13	Tutela, conservazione e valorizzazione della fauna e della flora, salvaguardia della biodiversita' e dell'ecosistema marino	173,00	20,73	1,37	0,80	-	195,90
	15	Promozione dell'economia circolare, politiche per la gestione dei rifiuti e sostenibilita' dei prodotti e dei consumi	34,19	15,09	-	1,73	-	51,01
	19	Prevenzione e risanamento del danno ambientale e bonifiche	486,75	28,44	48,96	7,87	-	572,02
	20	Attività internazionale e comunitaria per la transizione ecologica	401,01	-	-	-	-	401,01
	21	Valutazioni e autorizzazioni ambientali e prevenzione inquinamento acustico ed elettromagnetico	-	30,00	-	-	-	30,00
	23	Politiche per il miglioramento della qualita' dell'aria	317,10	139,24	51,61	8,07	-	516,02
	32	**Servizi istituzionali e generali delle amministrazioni pubbliche**	**32,56**	**8,14**	**-**	**-**	**-**	**40,70**
	3	Servizi e affari generali per le amministrazioni di competenza	32,56	8,14	-	-	-	40,70
10	**INFRASTRUTTURE E TRASPORTI**		**42.652,44**	**16.208,39**	**4.232,36**	**1.586,53**	**398,87**	**65.078,59**
	7	**Ordine pubblico e sicurezza**	**387,78**	**85,93**	**-**	**1,04**	**-**	**474,75**
	7	Sicurezza e controllo nei mari, nei porti e sulle coste	387,78	85,93	-	1,04	-	474,75
	13	**Diritto alla mobilita' e sviluppo dei sistemi di trasporto**	**12.607,53**	**9.211,52**	**1.319,01**	**135,60**	**149,20**	**23.422,86**
	1	Sviluppo e sicurezza della mobilita' stradale	117,90	18,03	3,04	2,70	8,31	149,98
	2	Autotrasporto ed intermodalita'	206,21	112,59	15,24	13,79	7,12	354,95
	5	Sistemi ferroviari, sviluppo e sicurezza del trasporto ferroviario	4.389,16	554,81	331,17	68,32	50,50	5.393,96
	6	Sviluppo e sicurezza della mobilita' locale	4.782,79	7.827,50	895,97	30,15	39,12	13.575,53
	9	Sviluppo e sicurezza della navigazione e del trasporto marittimo e per vie d'acqua interne	3.111,47	698,59	73,59	20,64	44,15	3.948,44

TAVOLA 2a - LEGGI PLURIENNALI: RENDICONTAZIONE COMPLESSIVA FINO AL 31/12/2025 PER MINISTERO, MISSIONE E PROGRAMMA
(milioni di euro)

Ministero / Missione / Programma			Erogato fino al 31/12/2025	Residui al 31/12/2025	Perenti al 31/12/2025	Economie gestione fino al 31/12/2025	Economie art. 30 c.2 dell'E.F. 2025	Stanziam.to fino al 31/12/2025
	14	**Infrastrutture pubbliche e logistica**	**26.197,71**	**6.236,34**	**2.909,08**	**1.446,85**	**249,67**	**37.039,65**
	5	Sistemi idrici e idraulici	1.168,50	516,99	113,27	4,63	-	1.803,39
	10	Edilizia statale ed interventi speciali e per pubbliche calamita'	7.668,65	1.645,71	985,99	537,91	117,67	10.955,93
	11	Pianificazione strategica di settore e sistemi stradali e autostradali	17.360,56	4.073,64	1.809,82	904,31	132,00	24.280,33
	19	**Casa e assetto urbanistico**	**2.067,52**	**550,21**	**4,27**	**2,45**	**-**	**2.624,45**
	2	Politiche abitative, urbane e territoriali	2.067,52	550,21	4,27	2,45	-	2.624,45
	32	**Servizi istituzionali e generali delle amministrazioni pubbliche**	**1.391,90**	**124,39**	**-**	**0,59**	**-**	**1.516,88**
	3	Servizi e affari generali per le amministrazioni di competenza	1.391,90	124,39	-	0,59	-	1.516,88
11	**UNIVERSITA' E RICERCA**		**14.183,11**	**484,20**	**636,50**	**193,02**	**-**	**15.496,83**
	17	**Ricerca e innovazione**	**12.790,39**	**385,81**	**636,50**	**171,96**	**-**	**13.984,66**
	22	Ricerca scientifica e tecnologica di base e applicata	12.765,42	360,38	636,50	170,96	-	13.933,26
	23	Valutazione e tutela della sicurezza della ricerca	24,97	25,43	-	1,00	-	51,40
	23	**Istruzione universitaria e formazione post-universitaria**	**1.392,72**	**98,39**	**-**	**21,06**	**-**	**1.512,17**
	1	Diritto allo studio	254,38	-	-	-	-	254,38
	5	Formazione superiore e ricerca in ambito internazionale	106,31	11,63	-	21,06	-	139,00
	6	Programmazione e valutazione delle istituzioni dell'Alta Formazione Artistica, Musicale e Coreutica	50,00	7,10	-	-	-	57,10
	7	Programmazione e valutazione del sistema universitario	982,03	79,66	-	-	-	1.061,69
12	**DIFESA**		**6.910,44**	**734,47**	**2,45**	**31,10**	**180,47**	**7.858,93**
	5	**Difesa e sicurezza del territorio**	**6.910,44**	**734,47**	**2,45**	**31,10**	**180,47**	**7.858,93**
	1	Approntamento e impiego Carabinieri per la difesa e la sicurezza	675,28	30,26	-	0,02	0,15	705,71
	6	Pianificazione generale delle Forze Armate e approvvigionamenti militari ed infrastrutturali	5.406,98	382,65	2,45	28,97	88,25	5.909,30
	10	Pianificazione dei programmi di ammodernamento e rinnovamento degli armamenti, ricerca, innovazione tecnologica, sperimentazione e procurement militare	828,18	321,56	-	2,11	92,07	1.243,92
13	**AGRICOLTURA, SOVRANITA' ALIMENTARE E FORESTE**		**5.031,98**	**839,72**	**66,71**	**33,87**	**14,50**	**5.986,78**

TAVOLA 2a - LEGGI PLURIENNALI: RENDICONTAZIONE COMPLESSIVA FINO AL 31/12/2025 PER MINISTERO, MISSIONE E PROGRAMMA
(milioni di euro)

Ministero / Missione / Programma			Erogato fino al 31/12/2025	Residui al 31/12/2025	Perenti al 31/12/2025	Economie gestione fino al 31/12/2025	Economie art. 30 c.2 dell'E.F. 2025	Stanziam.to fino al 31/12/2025
	9	**Agricoltura, politiche agroalimentari e pesca**	**4.890,77**	**834,88**	**66,71**	**33,87**	**14,50**	**5.840,73**
	2	Politiche europee ed internazionali e dello sviluppo rurale	3.251,36	236,13	63,08	8,97	-	3.559,54
	5	Vigilanza, prevenzione e repressione frodi nel settore agricolo, agroalimentare, agroindustriale e forestale	13,81	1,28	-	0,87	1,19	17,15
	6	Politiche competitive, della qualita' agroalimentare, della pesca, dell'ippica e mezzi tecnici di produzione	1.625,60	597,47	3,63	24,03	13,31	2.264,04
	18	**Sviluppo sostenibile e tutela del territorio e dell'ambiente**	**140,00**	**-**	**-**	**-**	**-**	**140,00**
	18	Tutela e valorizzazione dei territori rurali, montani e forestali	140,00	-	-	-	-	140,00
	32	**Servizi istituzionali e generali delle amministrazioni pubbliche**	**1,21**	**4,84**	**-**	**-**	**-**	**6,05**
	3	Servizi e affari generali per le amministrazioni di competenza	1,21	4,84	-	-	-	6,05
14	**CULTURA**		**2.049,77**	**520,04**	**69,57**	**32,04**	**7,43**	**2.678,85**
	21	**Tutela e valorizzazione dei beni e attivita' culturali e paesaggistici**	**2.047,13**	**519,65**	**69,57**	**31,31**	**7,43**	**2.675,09**
	2	Sostegno, valorizzazione e tutela del settore dello spettacolo dal vivo	1,79	0,06	-	0,02	-	1,87
	9	Tutela e valorizzazione dei beni archivistici	80,46	37,68	-	3,36	-	121,50
	10	Tutela e valorizzazione dei beni librari, promozione e sostegno del libro e dell'editoria	200,22	1,28	0,12	2,40	-	204,02
	12	Tutela delle belle arti e tutela e valorizzazione del paesaggio	24,82	7,73	-	4,26	-	36,81
	13	Valorizzazione del patrimonio culturale e coordinamento del sistema museale	21,22	7,88	-	6,95	-	36,05
	15	Programmazione e attribuzione delle risorse per la tutela del patrimonio culturale	1.688,05	461,91	69,30	11,18	7,43	2.237,87
	16	Tutela e promozione dell'arte e dell'architettura contemporanea e delle periferie urbane	11,42	3,11	-	3,14	-	17,67
	18	Sostegno, valorizzazione e tutela del settore cinema e audiovisivo	19,00	-	-	-	-	19,00
	21	Promozione del patrimonio culturale nazionale all'estero	0,15	-	0,15	-	-	0,30
	32	**Servizi istituzionali e generali delle amministrazioni pubbliche**	**2,64**	**0,39**	**-**	**0,73**	**-**	**3,76**
	3	Servizi e affari generali per le amministrazioni di competenza	2,64	0,39	-	0,73	-	3,76
15	**SALUTE**		**2.890,96**	**1.634,61**	**512,78**	**6,69**	**-**	**5.045,04**

TAVOLA 2a - LEGGI PLURIENNALI: RENDICONTAZIONE COMPLESSIVA FINO AL 31/12/2025 PER MINISTERO, MISSIONE E PROGRAMMA
(milioni di euro)

Ministero / Missione / Programma			Erogato fino al 31/12/2025	Residui al 31/12/2025	Perenti al 31/12/2025	Economie gestione fino al 31/12/2025	Economie art. 30 c.2 dell'E.F. 2025	Stanziam.to fino al 31/12/2025
	17	**Ricerca e innovazione**	**249,12**	**83,11**	**5,47**	**3,99**	**-**	**341,69**
	20	Ricerca per il settore della sanita' pubblica	249,12	83,11	5,47	3,99	-	341,69
	20	**Tutela della salute**	**2.641,34**	**1.551,25**	**507,31**	**2,70**	**-**	**4.702,60**
	3	Programmazione del Servizio Sanitario Nazionale per l'erogazione dei Livelli Essenziali di Assistenza	195,14	-	9,98	1,44	-	206,56
	13	Vigilanza sugli enti, supporto alle attivita' degli organi collegiali, comunicazione e digitalizzazione per la tutela della salute umana e della sanita' pubblica veterinaria	330,54	11,55	8,01	0,20	-	350,30
	14	Programmazione del SSN per l'erogazione dei LEA, assistenza in materia sanitaria umana e regolamentazione delle professioni sanitarie	1.691,33	1.515,10	489,32	1,04	-	3.696,79
	15	Tutela della salute, innovazione e politiche internazionali	424,33	24,60	-	0,02	-	448,95
	32	**Servizi istituzionali e generali delle amministrazioni pubbliche**	**0,50**	**0,25**	**-**	**-**	**-**	**0,75**
	3	Servizi e affari generali per le amministrazioni di competenza	0,50	0,25	-	-	-	0,75
16	**TURISMO**		**252,30**	**306,83**	**-**	**11,99**	**34,37**	**605,49**
	31	**Turismo**	**252,30**	**306,83**	**-**	**11,99**	**34,37**	**605,49**
	5	Vigilanza, regolamentazione delle professioni turistiche	15,99	0,51	-	0,49	-	16,99
	6	Promozione e valorizzazione strategica dell'offerta turistica nazionale e innovazione	236,31	306,32	-	11,50	34,37	588,50
Totale complessivo			**533.500,81**	**117.895,84**	**9.375,95**	**4.888,95**	**1.026,23**	**666.687,78**

TAVOLA 3a - LEGGI PLURIENNALI: RENDICONTAZIONE COMPLESSIVA FINO AL 31/12/2025 PER CLASSIFICAZIONE ECONOMICA
(milioni di euro)

Categoria economica / Class. economica di 2° livello / Class. economica di 3° livello		Erogato fino al 31/12/2025	Residui al 31/12/2025	Perenti al 31/12/2025	Economie gestione fino al 31/12/2025	Economie art. 30 c.2 dell'E.F. 2025	Stanziam.to fino al 31/12/2025
21	**INVESTIMENTI FISSI LORDI E ACQUISTI DI TERRENI**	**23.403,69**	**3.285,78**	**472,34**	**1.044,04**	**421,24**	**28.627,09**
1	**Investimenti in immobilizzazioni immateriali**	**2.394,32**	**143,29**	**2,62**	**98,09**	**16,36**	**2.654,68**
2	Sviluppo software e manutenzione evolutiva	2.367,65	133,77	2,62	97,56	10,61	2.612,21
3	Manutenzioni straordinarie su immobili di terzi	13,56	4,03	-	0,37	-	17,96
4	Spese di sviluppo di progetti di ricerca applicata	13,11	5,49	-	0,16	5,75	24,51
2	**Investimenti in immobilizzazioni materiali (esclusi terreni)**	**21.009,37**	**3.142,49**	**469,72**	**945,95**	**404,88**	**25.972,41**
1	Fabbricati residenziali	84,94	14,01	-	-	10,80	109,75
2	Fabbricati non residenziali e ad uso governativo (non militari)	5.258,14	657,55	212,95	679,91	155,13	6.963,68
3	Fabbricati e infrastrutture militari	1.361,01	155,60	4,10	38,38	-	1.559,09
5	Infrastrutture telematiche (per reti fisse e mobili)	63,84	35,95	-	-	0,34	100,13
6	Infrastrutture idrauliche	1.103,06	48,79	81,62	2,76	1,26	1.237,49
7	Infrastrutture stradali	105,25	408,94	-	5,00	-	519,19
10	Altre infrastrutture	34,06	2,73	2,89	11,34	-	51,02
11	Opere di sistemazione e bonifica del suolo	28,08	33,72	24,78	11,40	8,60	106,58
13	Impianti e macchinari	138,68	16,03	0,01	31,45	3,57	189,74
14	Attrezzature	115,88	19,20	-	25,09	3,60	163,77
15	Armi e armamenti	254,81	41,04	-	1,64	8,85	306,34
16	Beni immobili di valore storico artistico e culturale	374,42	62,12	24,88	1,54	3,92	466,88
17	Beni mobili di valore storico artistico e culturale	59,95	0,05	-	0,01	-	60,01
18	Mezzi aerei, navali e terrestri	936,53	90,71	0,12	5,06	0,05	1.032,47
19	Hardware	27,39	14,50	-	0,01	7,30	49,20
20	Mobili e arredi	125,62	0,85	-	0,04	0,06	126,57
21	Altri beni materiali	10.937,71	1.540,70	118,37	132,32	201,40	12.930,50
22	**CONTRIBUTI AGLI INVESTIMENTI AD AMMINISTRAZIONI PUBBLICHE**	**147.737,45**	**85.368,17**	**7.601,70**	**2.053,24**	**340,61**	**243.101,17**
1	**Contributi concessi in c/investimenti ad Amministrazioni centrali**	**73.264,54**	**56.110,29**	**1.792,15**	**1.246,99**	**0,90**	**132.414,87**
1	Contributi concessi in c/investimenti a Enti produttori di servizi economici e di regolazione dell'attivita' economica	70.446,87	55.062,82	1.786,80	1.175,14	0,90	128.472,53
2	Contributi concessi in c/investimenti a Enti produttori di servizi assistenziali, ricreativi e culturali	20,51	393,51	0,15	-	-	414,17
3	Contributi concessi in c/investimenti a Enti di ricerca	2.797,16	653,96	5,20	71,85	-	3.528,17
2	**Contributi concessi in c/investimenti a Amministrazioni locali**	**74.472,91**	**29.257,88**	**5.809,55**	**806,25**	**339,71**	**110.686,30**

TAVOLA 3a - LEGGI PLURIENNALI: RENDICONTAZIONE COMPLESSIVA FINO AL 31/12/2025 PER CLASSIFICAZIONE ECONOMICA
(milioni di euro)

Categoria economica Class. economica di 2° livello Class. economica di 3° livello			Erogato fino al 31/12/2025	Residui al 31/12/2025	Perenti al 31/12/2025	Economie gestione fino al 31/12/2025	Economie art. 30 c.2 dell'E.F. 2025	Stanziam.to fino al 31/12/2025
		1 Contributi concessi in c/investimenti a Regioni e province autonome	25.014,39	12.294,67	3.636,22	405,38	245,34	41.596,00
		2 Contributi concessi in c/investimenti a Province, Citta' metropolitane, Comuni, Unioni di comuni, Consorzi tra enti locali	33.544,04	16.151,08	1.456,62	226,88	56,97	51.435,59
		3 Contributi concessi in c/investimenti a Enti produttori di servizi sanitari	52,50	-	3,00	-	-	55,50
		4 Contributi concessi in c/investimenti a Enti produttori di servizi economici e di regolazione dell'attivita' economica locali	3.623,33	703,38	73,59	7,23	37,40	4.444,93
		5 Contributi concessi in c/investimenti a Enti produttori di servizi assistenziali, ricreativi e culturali locali	12.238,65	108,75	640,12	166,76	-	13.154,28
23	**CONTRIBUTI AGLI INVESTIMENTI AD IMPRESE**		**315.163,71**	**5.727,69**	**542,91**	**1.489,86**	**254,38**	**323.178,55**
	1	**Contributi concessi in c/investimenti alle Imprese private**	**217.874,44**	**3.797,19**	**361,97**	**700,44**	**203,88**	**222.937,92**
		1 Contributi concessi in c/investimenti alle Imprese private	217.874,44	3.797,19	361,97	700,44	203,88	222.937,92
	2	**Contributi concessi in c/investimenti alle Imprese pubbliche**	**97.289,27**	**1.930,50**	**180,94**	**789,42**	**50,50**	**100.240,63**
		1 Contributi concessi in c/investimenti alle Imprese pubbliche	97.289,27	1.930,50	180,94	789,42	50,50	100.240,63
24	**CONTRIBUTI AGLI INVESTIMENTI A FAMIGLIE E ISTITUZIONI SOCIALI PRIVATE**		**483,01**	**65,49**	**-**	**50,85**	**-**	**599,35**
	1	**Contributi concessi in c/investimenti alle Famiglie**	**469,79**	**57,26**	**-**	**46,85**	**-**	**573,90**
		1 Contributi concessi in c/investimenti alle Famiglie	469,79	57,26	-	46,85	-	573,90
	2	**Contributi concessi in c/investimenti alle Istituzioni sociali private**	**13,22**	**8,23**	**-**	**4,00**	**-**	**25,45**
		1 Contributi concessi in c/investimenti a Istituzioni sociali private	13,22	8,23	-	4,00	-	25,45
25	**CONTRIBUTI AGLI INVESTIMENTI A ESTERO**		**602,45**	**736,46**	**716,00**	**0,70**	**-**	**2.055,61**
	1	**Contributi concessi in c/investimenti alla UE, ad Organismi internazionali e Stati esteri**	**602,45**	**736,46**	**716,00**	**0,70**	**-**	**2.055,61**
		2 Contributi concessi in c/investimenti a Organismi Internazionali e Stati esteri	602,45	736,46	716,00	0,70	-	2.055,61
26	**ALTRI TRASFERIMENTI IN CONTO CAPITALE**		**14.976,30**	**836,00**	**-**	**237,79**	**10,00**	**16.060,09**
	1	**Altri Contributi concessi ad amministrazioni pubbliche**	**13.585,25**	**821,68**	**-**	**48,80**	**10,00**	**14.465,73**
		1 Contributi concessi ad amministrazioni pubbliche	13.585,25	821,68	-	48,80	10,00	14.465,73
	3	**Contributi concessi a famiglie e istituzioni sociali private**	**1.368,10**	**14,32**	**-**	**188,99**	**-**	**1.571,41**

TAVOLA 3a - LEGGI PLURIENNALI: RENDICONTAZIONE COMPLESSIVA FINO AL 31/12/2025 PER CLASSIFICAZIONE ECONOMICA
(milioni di euro)

Categoria economica livello	Class. economica di 2° livello	Class. economica di 3°	Erogato fino al 31/12/2025	Residui al 31/12/2025	Perenti al 31/12/2025	Economie gestione fino al 31/12/2025	Economie art. 30 c.2 dell'E.F. 2025	Stanziam.to fino al 31/12/2025
	1	Contributi concessi a famiglie e istituzioni sociali private	1.368,10	14,32	-	188,99	-	1.571,41
	4	**Altri trasferimenti di conto capitale**	**22,95**	**-**	**-**	**-**	**-**	**22,95**
	1	Altri trasferimenti di conto capitale	22,95	-	-	-	-	22,95
27	**FONDI DA RIPARTIRE IN CONTO CAPITALE**		**-**	**200,00**	**-**	**-**	**-**	**200,00**
	1	**Fondi da ripartire in conto capitale**	**-**	**200,00**	**-**	**-**	**-**	**200,00**
	3	Altri fondi da ripartire in conto capitale	-	200,00	-	-	-	200,00
31	**ACQUISIZIONI DI ATTIVITA' FINANZIARIE**		**31.134,20**	**21.676,25**	**43,00**	**12,47**	**-**	**52.865,92**
	3	**Concessione di prestiti o anticipazioni ad altre amministrazioni o ad altri soggetti**	**2.886,17**	**169,99**	**43,00**	**-**	**-**	**3.099,16**
	2	Concessione di prestiti o anticipazioni ad altre amministrazioni o ad altri soggetti - A lungo termine	2.886,17	169,99	43,00	-	-	3.099,16
	4	**Acquisto azioni e altre partecipazioni**	**28.248,03**	**21.506,26**	**-**	**12,47**	**-**	**49.766,76**
	3	Altre partecipazioni	28.248,03	21.506,26	-	12,47	-	49.766,76
Totale complessivo			**533.500,81**	**117.895,84**	**9.375,95**	**4888,95**	**1.026,23**	**666.687,78**

TAVOLA 4a - LEGGI PLURIENNALI: STATO DI ATTUAZIONE DELLE AUTORIZZAZIONI PER MINISTERO, MISSIONE E PROGRAMMA ALLA DATA DEL 03/07/2026 (*)
(dati percentuali)

Ministero	Missione		Programma		Stato di attuazione dell'autorizzazione			
					Come da programma	In ritardo	Non ancora avviata	In anticipo
ECONOMIA E FINANZE	1	Organi costituzionali, a rilevanza costituzionale e Presidenza del Consiglio dei ministri	3	Presidenza del Consiglio dei Ministri e CNEL	80%	10%	10%	-
	3	Relazioni finanziarie con le autonomie territoriali	5	Compartecipazione e regolazioni contabili ed altri trasferimenti alle autonomie speciali	100%	-	-	-
	3	Relazioni finanziarie con le autonomie territoriali	7	Rapporti finanziari con Enti territoriali	100%	-	-	-
	4	L'Italia in Europa e nel mondo	10	Partecipazione italiana alle politiche di bilancio in ambito UE	100%	-	-	-
	4	L'Italia in Europa e nel mondo	11	Politica economica e finanziaria in ambito internazionale	100%	-	-	-
	7	Ordine pubblico e sicurezza	5	Concorso della Guardia di Finanza alla sicurezza interna e esterna del Paese	47,4%	-	52,6%	-
	8	Soccorso civile	4	Interventi per pubbliche calamita'	78,6%	17,9%	3,6%	-
	8	Soccorso civile	5	Protezione civile	100%	-	-	-
	11	Competitivita' e sviluppo delle imprese	8	Incentivi alle imprese per interventi di sostegno	85,7%	-	14,3%	-
	11	Competitivita' e sviluppo delle imprese	9	Interventi di sostegno tramite il sistema della fiscalita'	100%	-	-	-
	13	Diritto alla mobilita' e sviluppo dei sistemi di trasporto	8	Sostegno allo sviluppo del trasporto	61,1%	38,9%	-	-
	14	Infrastrutture pubbliche e logistica	8	Opere pubbliche e infrastrutture	66,7%	-	33,3%	-
	17	Ricerca e innovazione	15	Ricerca di base e applicata	100%	-	-	-
	18	Sviluppo sostenibile e tutela del territorio e dell'ambiente	14	Sostegno allo sviluppo sostenibile	33,3%	33,3%	33,3%	-
	19	Casa e assetto urbanistico	1	Politiche abitative e riqualificazione periferie	33,3%	33,3%	33,3%	-
	28	Sviluppo e riequilibrio territoriale	4	Sostegno alle politiche nazionali e comunitarie rivolte a promuovere la crescita ed il superamento degli squilibri socio-economici territoriali	100%	-	-	-
	29	Politiche economico-finanziarie e di bilancio e tutela della finanza pubblica	1	Regolazione e coordinamento del sistema della fiscalita'	100%	-	-	-

TAVOLA 4a - LEGGI PLURIENNALI: STATO DI ATTUAZIONE DELLE AUTORIZZAZIONI PER MINISTERO, MISSIONE E PROGRAMMA ALLA DATA DEL 03/07/2026 (*)
(dati percentuali)

Ministero	Missione		Programma		Stato di attuazione dell'autorizzazione			
					Come da programma	In ritardo	Non ancora avviata	In anticipo
	29	Politiche economico-finanziarie e di bilancio e tutela della finanza pubblica	3	Prevenzione e repressione delle violazioni di natura economico-finanziaria	100%	-	-	-
	29	Politiche economico-finanziarie e di bilancio e tutela della finanza pubblica	4	Regolamentazione e vigilanza sul settore finanziario	100%	-	-	-
	29	Politiche economico-finanziarie e di bilancio e tutela della finanza pubblica	7	Analisi, monitoraggio e controllo della finanza pubblica e politiche di bilancio	100%	-	-	-
	29	Politiche economico-finanziarie e di bilancio e tutela della finanza pubblica	10	Accertamento e riscossione delle entrate e gestione dei beni immobiliari dello Stato	100%	-	-	-
	29	Politiche economico-finanziarie e di bilancio e tutela della finanza pubblica	11	Giurisdizione e controllo dei conti pubblici	100%	-	-	-
	30	Giovani e sport	1	Attivita' ricreative e sport	50%	-	50%	-
	32	Servizi istituzionali e generali delle amministrazioni pubbliche	3	Servizi e affari generali per le amministrazioni di competenza	40%	60%	-	-
	32	Servizi istituzionali e generali delle amministrazioni pubbliche	4	Servizi generali delle strutture pubbliche preposte ad attivita' formative e ad altre attivita' trasversali per le pubbliche amministrazioni	100%	-	-	-
	32	Servizi istituzionali e generali delle amministrazioni pubbliche	5	Rappresentanza, difesa in giudizio e consulenza legale in favore delle Amministrazioni dello Stato e degli enti autorizzati	-	-	100%	-
IMPRESE E MADE IN ITALY	11	Competitivita' e sviluppo delle imprese	5	Promozione e attuazione di politiche di sviluppo, competitivita' e innovazione, di responsabilita' sociale d'impresa e movimento cooperativo	-	100%	-	-
	11	Competitivita' e sviluppo delle imprese	7	Incentivazione del sistema produttivo	79,1%	11,6%	9,3%	-
	11	Competitivita' e sviluppo delle imprese	13	Politiche industriali, per la competitivita', il Made in Italy e gestione delle crisi d'impresa	85,7%	-	14,3%	-
	11	Competitivita' e sviluppo delle imprese	14	Interventi in materia di difesa nazionale	100%	-	-	-
	11	Competitivita' e sviluppo delle imprese	15	Politiche industriali e programmi avanzati sulle nuove tecnologie	66,7%	-	33,3%	-
	12	Regolazione dei mercati	4	Politiche sulla concorrenza, tutela dei consumatori e la normativa tecnica	100%	-	-	-
	15	Comunicazioni	5	Pianificazione, regolamentazione tecnica e valorizzazione dello spettro radio	-	100%	-	-

TAVOLA 4a - LEGGI PLURIENNALI: STATO DI ATTUAZIONE DELLE AUTORIZZAZIONI PER MINISTERO, MISSIONE E PROGRAMMA ALLA DATA DEL 03/07/2026 (*)
(dati percentuali)

Ministero	Missione		Programma		Stato di attuazione dell'autorizzazione			
					Come da programma	In ritardo	Non ancora avviata	In anticipo
	15	Comunicazioni	8	Servizi di Comunicazione Elettronica, di Radiodiffusione e Postali	100%	-	-	-
	15	Comunicazioni	9	Attivita' territoriali in materia di comunicazioni e di vigilanza sui mercati e sui prodotti	100%	-	-	-
	28	Sviluppo e riequilibrio territoriale	4	Sostegno alle politiche nazionali e comunitarie rivolte a promuovere la crescita ed il superamento degli squilibri socio-economici territoriali	100%	-	-	-
	32	Servizi istituzionali e generali delle amministrazioni pubbliche	3	Servizi e affari generali per le amministrazioni di competenza	100%	-	-	-
GIUSTIZIA	6	Giustizia	1	Amministrazione penitenziaria	100%	-	-	-
	6	Giustizia	2	Giustizia civile e penale	26,7%	66,7%	6,7%	-
	6	Giustizia	3	Giustizia minorile e di comunita'	25%	25%	50%	-
	6	Giustizia	11	Transizione digitale, analisi statistica e politiche di coesione	77,8%	11,1%	11,1%	-
AFFARI ESTERI E COOPERAZIONE INTERNAZIONALE	4	L'Italia in Europa e nel mondo	2	Cooperazione allo sviluppo	-	-	100%	-
	4	L'Italia in Europa e nel mondo	12	Presenza dello Stato all'estero tramite le strutture diplomatico-consolari	66,7%	-	33,3%	-
	4	L'Italia in Europa e nel mondo	19	Sicurezza cibernetica, informatica e innovazione tecnologica	100%	-	-	-
	16	Commercio internazionale ed internazionalizzazione del sistema produttivo	5	Sostegno all'internazionalizzazione delle imprese e promozione del made in Italy e del sistema Paese	100%	-	-	-
	32	Servizi istituzionali e generali delle amministrazioni pubbliche	3	Servizi e affari generali per le amministrazioni di competenza	-	50%	50%	-
ISTRUZIONE E MERITO	22	Istruzione scolastica	1	Programmazione e coordinamento dell'istruzione	100%	-	-	-
	22	Istruzione scolastica	20	Edilizia scolastica e sicurezza nelle scuole	100%	-	-	-
INTERNO	2	Amministrazione generale e supporto alla rappresentanza generale di Governo e dello Stato sul territorio	2	Attuazione delle funzioni del Ministero dell'Interno sul territorio tramite le strutture centrali e le Prefetture - Uffici Territoriali del Governo	-	-	100%	-
	3	Relazioni finanziarie con le autonomie territoriali	8	Gestione dell'albo dei segretari comunali e provinciali	-	-	100%	-
	3	Relazioni finanziarie con le autonomie territoriali	9	Interventi e cooperazione istituzionale nei confronti delle autonomie locali	50%	-	50%	-

TAVOLA 4a - LEGGI PLURIENNALI: STATO DI ATTUAZIONE DELLE AUTORIZZAZIONI PER MINISTERO, MISSIONE E PROGRAMMA ALLA DATA DEL 03/07/2026 (*)
(dati percentuali)

Ministero	Missione		Programma		Stato di attuazione dell'autorizzazione			
					Come da programma	In ritardo	Non ancora avviata	In anticipo
	3	Relazioni finanziarie con le autonomie territoriali	10	Elaborazione, quantificazione e assegnazione delle risorse finanziarie da attribuire agli enti locali	63,3%	20%	16,7%	-
	7	Ordine pubblico e sicurezza	8	Contrasto al crimine, tutela dell'ordine e della sicurezza pubblica	96,6%	-	3,4%	-
	7	Ordine pubblico e sicurezza	9	Servizio permanente dell'Arma dei Carabinieri per la tutela dell'ordine e la sicurezza pubblica	100%	-	-	-
	7	Ordine pubblico e sicurezza	10	Pianificazione e coordinamento Forze di polizia	90,9%	9,1%	-	-
	8	Soccorso civile	2	Gestione del sistema nazionale di difesa civile	100%	-	-	-
	8	Soccorso civile	3	Prevenzione dal rischio e soccorso pubblico	88,9%	3,2%	6,3%	1,6%
	27	Immigrazione, accoglienza e garanzia dei diritti	2	Flussi migratori, interventi per lo sviluppo della coesione sociale, garanzia dei diritti, rapporti con le confessioni religiose	66,7%	-	33,3%	-
	32	Servizi istituzionali e generali delle amministrazioni pubbliche	3	Servizi e affari generali per le amministrazioni di competenza	33,3%	66,7%	-	-
AMBIENTE E SICUREZZA ENERGETICA	10	Energia e diversificazione delle fonti energetiche	7	Promozione dell'efficienza energetica, delle energie rinnovabili e regolamentazione del mercato energetico	58,3%	8,3%	33,3%	-
	10	Energia e diversificazione delle fonti energetiche	8	Innovazione, reti energetiche, sicurezza in ambito energetico e di georisorse	66,7%	-	33,3%	-
	18	Sviluppo sostenibile e tutela del territorio e dell'ambiente	12	Tutela e gestione delle risorse idriche e del territorio e prevenzione del rischio idrogeologico	57,1%	35,7%	7,1%	-
	18	Sviluppo sostenibile e tutela del territorio e dell'ambiente	13	Tutela, conservazione e valorizzazione della fauna e della flora, salvaguardia della biodiversita' e dell'ecosistema marino	100%	-	-	-
	18	Sviluppo sostenibile e tutela del territorio e dell'ambiente	15	Promozione dell'economia circolare, politiche per la gestione dei rifiuti e sostenibilita' dei prodotti e dei consumi	100%	-	-	-
	18	Sviluppo sostenibile e tutela del territorio e dell'ambiente	19	Prevenzione e risanamento del danno ambientale e bonifiche	77,8%	22,2%	-	-
	18	Sviluppo sostenibile e tutela del territorio e dell'ambiente	20	Attività internazionale e comunitaria per la transizione ecologica	33,3%	-	66,7%	-
	18	Sviluppo sostenibile e tutela del territorio e dell'ambiente	21	Valutazioni e autorizzazioni ambientali e prevenzione inquinamento acustico ed elettromagnetico	-	-	100%	-
	18	Sviluppo sostenibile e tutela del territorio e dell'ambiente	23	Politiche per il miglioramento della qualita' dell'aria	33,3%	33,3%	33,3%	-
	32	Servizi istituzionali e generali delle amministrazioni pubbliche	3	Servizi e affari generali per le amministrazioni di competenza	100%	-	-	-
INFRASTRUTTURE E TRASPORTI	7	Ordine pubblico e sicurezza	7	Sicurezza e controllo nei mari, nei porti e sulle coste	100%	-	-	-

TAVOLA 4a - LEGGI PLURIENNALI: STATO DI ATTUAZIONE DELLE AUTORIZZAZIONI PER MINISTERO, MISSIONE E PROGRAMMA ALLA DATA DEL 03/07/2026 (*)
(dati percentuali)

Ministero	Missione		Programma		Stato di attuazione dell'autorizzazione			
					Come da programma	In ritardo	Non ancora avviata	In anticipo
	13	Diritto alla mobilita' e sviluppo dei sistemi di trasporto	1	Sviluppo e sicurezza della mobilita' stradale	75%	25%	-	-
	13	Diritto alla mobilita' e sviluppo dei sistemi di trasporto	2	Autotrasporto ed intermodalita'	72,7%	9,1%	18,2%	-
	13	Diritto alla mobilita' e sviluppo dei sistemi di trasporto	5	Sistemi ferroviari, sviluppo e sicurezza del trasporto ferroviario	90,5%	4,8%	4,8%	-
	13	Diritto alla mobilita' e sviluppo dei sistemi di trasporto	6	Sviluppo e sicurezza della mobilita' locale	82,4%	17,6%	-	-
	13	Diritto alla mobilita' e sviluppo dei sistemi di trasporto	9	Sviluppo e sicurezza della navigazione e del trasporto marittimo e per vie d'acqua interne	88,9%	7,4%	3,7%	-
	14	Infrastrutture pubbliche e logistica	5	Sistemi idrici e idraulici	35,7%	57,1%	7,1%	-
	14	Infrastrutture pubbliche e logistica	10	Edilizia statale ed interventi speciali e per pubbliche calamita'	75,4%	18%	6,6%	-
	14	Infrastrutture pubbliche e logistica	11	Pianificazione strategica di settore e sistemi stradali e autostradali	25%	72,2%	2,8%	-
	19	Casa e assetto urbanistico	2	Politiche abitative, urbane e territoriali	57,1%	14,3%	28,6%	-
	32	Servizi istituzionali e generali delle amministrazioni pubbliche	3	Servizi e affari generali per le amministrazioni di competenza	50%	50%	-	-
UNIVERSITA' E RICERCA	17	Ricerca e innovazione	22	Ricerca scientifica e tecnologica di base e applicata	68,2%	4,5%	27,3%	-
	17	Ricerca e innovazione	23	Valutazione e tutela della sicurezza della ricerca	50%	-	50%	-
	23	Istruzione universitaria e formazione post-universitaria	1	Diritto allo studio	100%	-	-	-
	23	Istruzione universitaria e formazione post-universitaria	5	Formazione superiore e ricerca in ambito internazionale	85,7%	14,3%	-	-
	23	Istruzione universitaria e formazione post-universitaria	6	Programmazione e valutazione delle istituzioni dell'Alta Formazione Artistica, Musicale e Coreutica	100%	-	-	-
	23	Istruzione universitaria e formazione post-universitaria	7	Programmazione e valutazione del sistema universitario	91,7%	8,3%	-	-
DIFESA	5	Difesa e sicurezza del territorio	1	Approntamento e impiego Carabinieri per la difesa e la sicurezza	100%	-	-	-
	5	Difesa e sicurezza del territorio	3	Approntamento e impiego delle forze marittime	100%	-	-	-
	5	Difesa e sicurezza del territorio	6	Pianificazione generale delle Forze Armate e approvvigionamenti militari ed infrastrutturali	90,5%	9,5%	-	-
	5	Difesa e sicurezza del territorio	10	Pianificazione dei programmi di ammodernamento e rinnovamento degli armamenti, ricerca, innovazione tecnologica, sperimentazione e procurement militare	78,3%	21,7%	-	-
AGRICOLTURA, SOVRANITA' ALIMENTARE E FORESTE	9	Agricoltura, politiche agroalimentari e pesca	2	Politiche europee ed internazionali e dello sviluppo rurale	78,3%	8,7%	13%	-
	9	Agricoltura, politiche agroalimentari e pesca	5	Vigilanza, prevenzione e repressione frodi nel settore agricolo, agroalimentare,	77,8%	11,1%	11,1%	-

TAVOLA 4a - LEGGI PLURIENNALI: STATO DI ATTUAZIONE DELLE AUTORIZZAZIONI PER MINISTERO, MISSIONE E PROGRAMMA ALLA DATA DEL 03/07/2026 (*)
(dati percentuali)

Ministero	Missione		Programma		Stato di attuazione dell'autorizzazione			
					Come da programma	In ritardo	Non ancora avviata	In anticipo
				agroindustriale e forestale				
	9	Agricoltura, politiche agroalimentari e pesca	6	Politiche competitive, della qualita' agroalimentare, della pesca, dell'ippica e mezzi tecnici di produzione	74,1%	3,7%	22,2%	-
	18	Sviluppo sostenibile e tutela del territorio e dell'ambiente	18	Tutela e valorizzazione dei territori rurali, montani e forestali	50%	-	50%	-
	32	Servizi istituzionali e generali delle amministrazioni pubbliche	3	Servizi e affari generali per le amministrazioni di competenza	100%	-	-	-
CULTURA	21	Tutela e valorizzazione dei beni e attivita' culturali e paesaggistici	2	Sostegno, valorizzazione e tutela del settore dello spettacolo dal vivo	100%	-	-	-
	21	Tutela e valorizzazione dei beni e attivita' culturali e paesaggistici	9	Tutela e valorizzazione dei beni archivistici	100%	-	-	-
	21	Tutela e valorizzazione dei beni e attivita' culturali e paesaggistici	10	Tutela e valorizzazione dei beni librari, promozione e sostegno del libro e dell'editoria	100%	-	-	-
	21	Tutela e valorizzazione dei beni e attivita' culturali e paesaggistici	12	Tutela delle belle arti e tutela e valorizzazione del paesaggio	100%	-	-	-
	21	Tutela e valorizzazione dei beni e attivita' culturali e paesaggistici	13	Valorizzazione del patrimonio culturale e coordinamento del sistema museale	100%	-	-	-
	21	Tutela e valorizzazione dei beni e attivita' culturali e paesaggistici	15	Programmazione e attribuzione delle risorse per la tutela del patrimonio culturale	100%	-	-	-
	21	Tutela e valorizzazione dei beni e attivita' culturali e paesaggistici	16	Tutela e promozione dell'arte e dell'architettura contemporanea e delle periferie urbane	100%	-	-	-
	21	Tutela e valorizzazione dei beni e attivita' culturali e paesaggistici	18	Sostegno, valorizzazione e tutela del settore cinema e audiovisivo	100%	-	-	-
	21	Tutela e valorizzazione dei beni e attivita' culturali e paesaggistici	21	Promozione del patrimonio culturale nazionale all'estero	100%	-	-	-
	32	Servizi istituzionali e generali delle amministrazioni pubbliche	3	Servizi e affari generali per le amministrazioni di competenza	100%	-	-	-
SALUTE	17	Ricerca e innovazione	20	Ricerca per il settore della sanita' pubblica	83,3%	16,7%	-	-
	20	Tutela della salute	3	Programmazione del Servizio Sanitario Nazionale per l'erogazione dei Livelli Essenziali di Assistenza	-	100%	-	-
	20	Tutela della salute	13	Vigilanza sugli enti, supporto alle attivita' degli organi collegiali, comunicazione e digitalizzazione per la tutela della salute umana e della sanita' pubblica veterinaria	50%	50%	-	-
	20	Tutela della salute	14	Programmazione del SSN per l'erogazione dei LEA, assistenza in materia sanitaria umana e regolamentazione delle professioni sanitarie	9,1%	81,8%	9,1%	-

TAVOLA 4a - LEGGI PLURIENNALI: STATO DI ATTUAZIONE DELLE AUTORIZZAZIONI PER MINISTERO, MISSIONE E PROGRAMMA ALLA DATA DEL 03/07/2026 (*)
(dati percentuali)

Ministero	Missione		Programma		Stato di attuazione dell'autorizzazione			
					Come da programma	In ritardo	Non ancora avviata	In anticipo
TURISMO	20	Tutela della salute	15	Tutela della salute, innovazione e politiche internazionali	100%	-	-	-
	32	Servizi istituzionali e generali delle amministrazioni pubbliche	3	Servizi e affari generali per le amministrazioni di competenza	-	100%	-	-
	31	Turismo	5	Vigilanza, regolamentazione delle professioni turistiche	100%	-	-	-
	31	Turismo	6	Promozione e valorizzazione strategica dell'offerta turistica nazionale e innovazione	27,3%	27,3%	45,5%	-
Totale complessivo					**76,3%**	**15,%**	**8,7%**	**0,1%**

(*) Aggregazioni delle dichiarazioni fornite dalle amministrazioni in merito allo stato di attuazione di ciascuna legge pluriennale

.

III.2 TAVOLE STATISTICHE DEI CONTRIBUTI PLURIENNALI

TAVOLA 1b - CONTRIBUTI PLURIENNALI: STANZIAMENTI COMPLESSIVI (TRIENNIO 2026-2028 E SUCCESSIVO ARCO PLURIENNALE), PER MINISTERO, MISSIONE E PROGRAMMA
(milioni di euro)

Ministero / Missione / Programma		Stanziamento Definitivo				
		2026	2027	2028	>2028	Totale
2	**ECONOMIA E FINANZE**	**1.430,01**	**1.354,21**	**1.408,83**	**12.443,69**	**16.636,74**
3	**Relazioni finanziarie con le autonomie territoriali**	**867,76**	**825,95**	**825,95**	**10.004,91**	**12.524,57**
1	Erogazioni a Enti territoriali per interventi di settore	859,76	818,05	818,05	9.949,01	12.444,87
7	Rapporti finanziari con Enti territoriali	8,00	7,90	7,90	55,90	79,70
4	**L'Italia in Europa e nel mondo**	**484,21**	**498,87**	**558,40**	**2.268,43**	**3.809,91**
11	Politica economica e finanziaria in ambito internazionale	484,21	498,87	558,40	2.268,43	3.809,91
8	**Soccorso civile**	**24,58**	**24,39**	**24,48**	**170,35**	**243,80**
4	Interventi per pubbliche calamita'	11,62	11,62	11,62	81,35	116,21
5	Protezione civile	12,96	12,77	12,86	89,00	127,59
29	**Politiche economico-finanziarie e di bilancio e tutela della finanza pubblica**	**-**	**5,00**	**-**	**-**	**5,00**
3	Prevenzione e repressione delle violazioni di natura economico-finanziaria	-	5,00	-	-	5,00
30	**Giovani e sport**	**53,46**	**-**	**-**	**-**	**53,46**
1	Attivita' ricreative e sport	53,46	-	-	-	53,46
3	**IMPRESE E MADE IN ITALY**	**1.483,84**	**1.535,27**	**1.588,40**	**11.132,67**	**15.740,18**
11	**Competitivita' e sviluppo delle imprese**	**1.483,84**	**1.535,27**	**1.588,40**	**11.132,67**	**15.740,18**
13	Politiche industriali, per la competitivita', il Made in Italy e gestione delle crisi d'impresa	202,34	217,10	297,77	831,48	1.548,69
14	Interventi in materia di difesa nazionale	1.281,50	1.318,17	1.290,63	10.301,19	14.191,49
7	**ISTRUZIONE E MERITO**	**220,00**	**220,00**	**220,00**	**800,00**	**1.460,00**
22	**Istruzione scolastica**	**220,00**	**220,00**	**220,00**	**800,00**	**1.460,00**
20	Edilizia scolastica e sicurezza nelle scuole	220,00	220,00	220,00	800,00	1.460,00
8	**INTERNO**	**74,83**	**73,27**	**73,29**	**440,01**	**661,40**
3	**Relazioni finanziarie con le autonomie territoriali**	**74,83**	**73,27**	**73,29**	**440,01**	**661,40**
10	Elaborazione, quantificazione e assegnazione delle risorse finanziarie da attribuire agli enti locali	74,83	73,27	73,29	440,01	661,40
9	**AMBIENTE E SICUREZZA ENERGETICA**	**1,46**	**1,47**	**1,48**	**10,22**	**14,63**
18	**Sviluppo sostenibile e tutela del territorio e dell'ambiente**	**1,46**	**1,47**	**1,48**	**10,22**	**14,63**
12	Tutela e gestione delle risorse idriche e del territorio e prevenzione del rischio idrogeologico	1,16	1,16	1,17	8,13	11,62
19	Prevenzione e risanamento del danno ambientale e bonifiche	0,30	0,31	0,31	2,09	3,01

TAVOLA 1b - CONTRIBUTI PLURIENNALI: STANZIAMENTI COMPLESSIVI (TRIENNIO 2026-2028 E SUCCESSIVO ARCO PLURIENNALE), PER MINISTERO, MISSIONE E PROGRAMMA
(milioni di euro)

Ministero / Missione / Programma			Stanziamento Definitivo				
			2026	2027	2028	>2028	Totale
10	**INFRASTRUTTURE E TRASPORTI**		**203,84**	**245,65**	**308,47**	**1.557,20**	**2.315,16**
13	**Diritto alla mobilita' e sviluppo dei sistemi di trasporto**		**146,76**	**192,26**	**251,08**	**1.250,77**	**1.840,87**
	6	Sviluppo e sicurezza della mobilita' locale	123,61	123,61	122,93	728,72	1.098,87
	9	Sviluppo e sicurezza della navigazione e del trasporto marittimo e per vie d'acqua interne	23,15	68,65	128,15	522,05	742,00
14	**Infrastrutture pubbliche e logistica**		**49,50**	**45,81**	**49,81**	**253,35**	**398,47**
	5	Sistemi idrici e idraulici	0,45	-	-	-	0,45
	10	Edilizia statale ed interventi speciali e per pubbliche calamita'	8,10	8,11	8,11	64,67	88,99
	11	Pianificazione strategica di settore e sistemi stradali e autostradali	40,95	37,70	41,70	188,68	309,03
19	**Casa e assetto urbanistico**		**7,58**	**7,58**	**7,58**	**53,08**	**75,82**
	2	Politiche abitative, urbane e territoriali	7,58	7,58	7,58	53,08	75,82
11	**UNIVERSITA' E RICERCA**		**55,73**	**25,73**	**10,74**	**109,60**	**201,80**
23	**Istruzione universitaria e formazione post-universitaria**		**55,73**	**25,73**	**10,74**	**109,60**	**201,80**
	6	Programmazione e valutazione delle istituzioni dell'Alta Formazione Artistica, Musicale e Coreutica	4,00	4,00	4,00	68,00	80,00
	7	Programmazione e valutazione del sistema universitario	51,73	21,73	6,74	41,60	121,80
13	**AGRICOLTURA, SOVRANITA' ALIMENTARE E FORESTE**		**9,63**	**7,83**	**7,83**	**15,66**	**40,95**
9	**Agricoltura, politiche agroalimentari e pesca**		**9,63**	**7,83**	**7,83**	**15,66**	**40,95**
	2	Politiche europee ed internazionali e dello sviluppo rurale	1,80	-	-	-	1,80
	6	Politiche competitive, della qualita' agroalimentare, della pesca, dell'ippica e mezzi tecnici di produzione	7,83	7,83	7,83	15,66	39,15
14	**CULTURA**		**146,12**	**155,12**	**160,10**	**6.339,36**	**6.800,70**
21	**Tutela e valorizzazione dei beni e attivita' culturali e paesaggistici**		**146,12**	**155,12**	**160,10**	**6.339,36**	**6.800,70**
	2	Sostegno, valorizzazione e tutela del settore dello spettacolo dal vivo	0,80	0,80	0,79	5,60	7,99
	12	Tutela delle belle arti e tutela e valorizzazione del paesaggio	0,33	0,33	0,33	2,30	3,29
	15	Programmazione e attribuzione delle risorse per la tutela del patrimonio culturale	144,99	153,99	158,98	6.331,46	6.789,42
Totale complessivo			**3.625,46**	**3.618,55**	**3.779,14**	**32.848,41**	**43.871,56**

TAVOLA 2b - CONTRBUTI PLURIENNALI: RENDICONTAZIONE COMPLESSIVA FINO AL 31/12/2025 PER MINISTERO, MISSIONE E PROGRAMMA
(milioni di euro)

Ministero / Missione / Programma			Erogato fino al 31/12/2025	Residui al 31/12/2025	Perenti al 31/12/2025	Economie gestione fino al 31/12/2025	Economie art. 30 c.2 dell'E.F. 2025	Stanziam.to fino al 31/12/2025
2	**ECONOMIA E FINANZE**		**33.775,79**	**91,85**	**144,02**	**651,39**	**-**	**34.663,05**
	3	**Relazioni finanziarie con le autonomie territoriali**	**17.603,05**	**4,50**	**13,20**	**58,88**	**-**	**17.679,63**
		1 Erogazioni a Enti territoriali per interventi di settore	17.483,07	4,50	13,20	57,45	-	17.558,22
		7 Rapporti finanziari con Enti territoriali	119,98	-	-	1,43	-	121,41
	4	**L'Italia in Europa e nel mondo**	**5.892,87**	**-**	**-**	**21,40**	**-**	**5.914,27**
		11 Politica economica e finanziaria in ambito internazionale	5.892,87	-	-	21,40	-	5.914,27
	7	**Ordine pubblico e sicurezza**	**538,13**	**34,05**	**30,90**	**95,18**	**-**	**698,26**
		5 Concorso della Guardia di Finanza alla sicurezza interna e esterna del Paese	538,13	34,05	30,90	95,18	-	698,26
	8	**Soccorso civile**	**4.863,35**	**-**	**-**	**127,51**	**-**	**4.990,86**
		4 Interventi per pubbliche calamita'	1.546,56	-	-	40,85	-	1.587,41
		5 Protezione civile	3.316,79	-	-	86,66	-	3.403,45
	18	**Sviluppo sostenibile e tutela del territorio e dell'ambiente**	**70,30**	**-**	**15,97**	**1,73**	**-**	**88,00**
		14 Sostegno allo sviluppo sostenibile	70,30	-	15,97	1,73	-	88,00
	29	**Politiche economico-finanziarie e di bilancio e tutela della finanza pubblica**	**1.226,13**	**53,30**	**44,01**	**187,56**	**-**	**1.511,00**
		3 Prevenzione e repressione delle violazioni di natura economico-finanziaria	1.226,13	53,30	44,01	187,56	-	1.511,00
	30	**Giovani e sport**	**3.581,96**	**-**	**39,94**	**159,13**	**-**	**3.781,03**
		1 Attivita' ricreative e sport	3.581,96	-	39,94	159,13	-	3.781,03
3	**IMPRESE E MADE IN ITALY**		**22.370,58**	**651,36**	**992,50**	**187,27**	**-**	**24.201,71**
	11	**Competitivita' e sviluppo delle imprese**	**22.370,58**	**651,36**	**992,50**	**187,27**	**-**	**24.201,71**
		7 Incentivazione del sistema produttivo	3.415,56	-	748,63	70,29	-	4.234,48
		13 Politiche industriali, per la competitivita', il Made in Italy e gestione delle crisi d'impresa	3.511,66	189,86	62,93	72,45	-	3.836,90
		14 Interventi in materia di difesa nazionale	15.443,36	461,50	180,94	44,53	-	16.130,33
7	**ISTRUZIONE E MERITO**		**1.240,46**	**489,44**	**0,08**	**-**	**-**	**1.729,98**
	22	**Istruzione scolastica**	**1.240,46**	**489,44**	**0,08**	**-**	**-**	**1.729,98**
		20 Edilizia scolastica e sicurezza nelle scuole	1.240,46	489,44	0,08	-	-	1.729,98
8	**INTERNO**		**1.419,33**	**20,07**	**12,72**	**3,50**	**-**	**1.455,62**
	3	**Relazioni finanziarie con le autonomie territoriali**	**968,14**	**-**	**11,62**	**-**	**-**	**979,76**

TAVOLA 2b - CONTRBUTI PLURIENNALI: RENDICONTAZIONE COMPLESSIVA FINO AL 31/12/2025 PER MINISTERO, MISSIONE E PROGRAMMA
(milioni di euro)

Ministero	Missione	Programma		Erogato fino al 31/12/2025	Residui al 31/12/2025	Perenti al 31/12/2025	Economie gestione fino al 31/12/2025	Economie art. 30 c.2 dell'E.F. 2025	Stanziam.to fino al 31/12/2025
		10	Elaborazione, quantificazione e assegnazione delle risorse finanziarie da attribuire agli enti locali	968,14	-	11,62	-	-	979,76
	7		**Ordine pubblico e sicurezza**	**451,19**	**20,07**	**1,10**	**3,50**	**-**	**475,86**
		10	Pianificazione e coordinamento Forze di polizia	451,19	20,07	1,10	3,50	-	475,86
9			**AMBIENTE E SICUREZZA ENERGETICA**	**717,91**	**42,53**	**21,05**	**23,13**	**-**	**804,62**
	18		**Sviluppo sostenibile e tutela del territorio e dell'ambiente**	**717,91**	**42,53**	**21,05**	**23,13**	**-**	**804,62**
		12	Tutela e gestione delle risorse idriche e del territorio e prevenzione del rischio idrogeologico	238,58	1,11	15,68	1,53	-	256,90
		19	Prevenzione e risanamento del danno ambientale e bonifiche	479,33	41,42	5,37	21,60	-	547,72
10			**INFRASTRUTTURE E TRASPORTI**	**34.287,56**	**2.153,75**	**4.553,29**	**1.238,10**	**8,70**	**42.241,40**
	7		**Ordine pubblico e sicurezza**	**468,28**	**13,22**	**1,10**	**19,60**	**-**	**502,20**
		7	Sicurezza e controllo nei mari, nei porti e sulle coste	468,28	13,22	1,10	19,60	-	502,20
	13		**Diritto alla mobilita' e sviluppo dei sistemi di trasporto**	**11.132,62**	**136,08**	**815,60**	**652,76**	**8,25**	**12.745,31**
		1	Sviluppo e sicurezza della mobilita' stradale	399,88	-	62,77	142,35	-	605,00
		2	Autotrasporto ed intermodalita'	266,27	-	0,27	36,62	-	303,16
		5	Sistemi ferroviari, sviluppo e sicurezza del trasporto ferroviario	474,62	-	43,00	39,04	-	556,66
		6	Sviluppo e sicurezza della mobilita' locale	7.537,21	71,60	501,66	228,89	-	8.339,36
		9	Sviluppo e sicurezza della navigazione e del trasporto marittimo e per vie d'acqua interne	2.454,64	64,48	207,90	205,86	8,25	2.941,13
	14		**Infrastrutture pubbliche e logistica**	**22.126,29**	**2.004,45**	**3.673,45**	**538,19**	**0,45**	**28.342,83**
		5	Sistemi idrici e idraulici	9,93	1,30	5,71	17,84	-	34,78
		10	Edilizia statale ed interventi speciali e per pubbliche calamita'	8.218,06	82,56	555,74	240,10	0,45	9.096,91
		11	Pianificazione strategica di settore e sistemi stradali e autostradali	13.898,30	1.920,59	3.112,00	280,25	-	19.211,14
	19		**Casa e assetto urbanistico**	**560,37**	**-**	**63,14**	**27,55**	**-**	**651,06**
		2	Politiche abitative, urbane e territoriali	560,37	-	63,14	27,55	-	651,06
11			**UNIVERSITA' E RICERCA**	**1.109,18**	**177,68**	**191,22**	**145,15**	**-**	**1.623,23**
	23		**Istruzione universitaria e formazione post-universitaria**	**1.109,18**	**177,68**	**191,22**	**145,15**	**-**	**1.623,23**
		1	Diritto allo studio	205,24	-	51,52	20,48	-	277,24
		1	Diritto allo studio e sviluppo della formazione superiore	10,33	-	-	-	-	10,33
		3	Sistema universitario e formazione post-universitaria	245,73	-	-	-	-	245,73

TAVOLA 2b - CONTRBUTI PLURIENNALI: RENDICONTAZIONE COMPLESSIVA FINO AL 31/12/2025 PER MINISTERO, MISSIONE E PROGRAMMA
(milioni di euro)

Ministero	Missione	Programma		Erogato fino al 31/12/2025	Residui al 31/12/2025	Perenti al 31/12/2025	Economie gestione fino al 31/12/2025	Economie art. 30 c.2 dell'E.F. 2025	Stanziam.to fino al 31/12/2025
		5	Formazione superiore e ricerca in ambito internazionale	3,15	-	-	-	-	3,15
		6	Programmazione e valutazione delle istituzioni dell'Alta Formazione Artistica, Musicale e Coreutica	29,62	10,37	-	-	-	39,99
		7	Programmazione e valutazione del sistema universitario	615,11	167,31	139,70	124,67	-	1.046,79
13	**AGRICOLTURA, SOVRANITA' ALIMENTARE E FORESTE**			**1.546,34**	**171,45**	**124,88**	**17,82**	**8,09**	**1.868,58**
	9	**Agricoltura, politiche agroalimentari e pesca**		**1.546,34**	**171,45**	**124,88**	**17,82**	**8,09**	**1.868,58**
		2	Politiche europee ed internazionali e dello sviluppo rurale	1.425,84	171,45	119,80	14,04	8,09	1.739,22
		6	Politiche competitive, della qualita' agroalimentare, della pesca, dell'ippica e mezzi tecnici di produzione	120,50	-	5,08	3,78	-	129,36
14	**CULTURA**			**1.003,85**	**303,19**	**7,95**	**3,49**	**3,40**	**1.321,88**
	21	**Tutela e valorizzazione dei beni e attivita' culturali e paesaggistici**		**1.003,85**	**303,19**	**7,95**	**3,49**	**3,40**	**1.321,88**
		2	Sostegno, valorizzazione e tutela del settore dello spettacolo dal vivo	37,53	-	-	1,77	-	39,30
		12	Tutela delle belle arti e tutela e valorizzazione del paesaggio	3,61	-	-	-	-	3,61
		15	Programmazione e attribuzione delle risorse per la tutela del patrimonio culturale	962,71	303,19	7,95	1,72	3,40	1.278,97
Totale complessivo				**97.471,00**	**4.101,32**	**6.047,71**	**2.269,85**	**20,19**	**109.910,07**

TAVOLA 3b - CONTRIBUTI PLURIENNALI: RENDICONTAZIONE COMPLESSIVA FINO AL 31/12/2025 PER CLASSIFICAZIONE ECONOMICA
(milioni di euro)

Categoria economica / Class. economica di 2° livello / Class. economica di 3° livello		Erogato fino al 31/12/2025	Residui al 31/12/2025	Perenti al 31/12/2025	Economie gestione fino al 31/12/2025	Economie art. 30 c.2 dell'E.F. 2025	Stanziam.to fino al 31/12/2025
4	**TRASFERIMENTI CORRENTI AD AMMINISTRAZIONI PUBBLICHE**	**78,16**	**-**	**-**	**-**	**-**	**78,16**
1	**Contributi concessi in c/esercizio ad Amministrazioni centrali**	**75,01**	**-**	**-**	**-**	**-**	**75,01**
1	Contributi concessi in c/esercizio a Organi costituzionali, di rilievo costituzionale, Presidenza del consiglio dei ministri, Agenzie fiscali, Autorita'	75,01	-	-	-	-	75,01
2	**Contributi concessi in c/esercizio ad Amministrazioni locali**	**3,15**	**-**	**-**	**-**	**-**	**3,15**
5	Contributi concessi in c/esercizio a Enti produttori di servizi assistenziali, ricreativi e culturali locali	3,15	-	-	-	-	3,15
9	**INTERESSI PASSIVI E ALTRI ONERI FINANZIARI**	**6.898,42**	**-**	**8,55**	**119,57**	**-**	**7.026,54**
2	**Altri interessi passivi**	**6.898,42**	**-**	**8,55**	**119,57**	**-**	**7.026,54**
1	Interessi su finanziamenti diversi dalla emissione Titoli	6.898,42	-	8,55	119,57	-	7.026,54
21	**INVESTIMENTI FISSI LORDI E ACQUISTI DI TERRENI**	**5.047,26**	**628,30**	**326,84**	**385,99**	**11,49**	**6.399,88**
2	**Investimenti in immobilizzazioni materiali (esclusi terreni)**	**5.047,26**	**628,30**	**326,84**	**385,99**	**11,49**	**6.399,88**
2	Fabbricati non residenziali e ad uso governativo (non militari)	832,41	25,05	35,61	157,74	-	1.050,81
3	Fabbricati e infrastrutture militari	347,18	30,42	27,35	90,48	-	495,43
6	Infrastrutture idrauliche	1.367,53	172,75	122,93	31,88	8,09	1.703,18
10	Altre infrastrutture	86,04	-	103,97	12,45	-	202,46
11	Opere di sistemazione e bonifica del suolo	82,93	41,42	1,00	0,24	-	125,59
16	Beni immobili di valore storico artistico e culturale	830,07	303,19	7,95	1,01	3,40	1.145,62
18	Mezzi aerei, navali e terrestri	1.051,92	33,23	27,52	72,98	-	1.185,65
21	Altri beni materiali	449,18	22,24	0,51	19,21	-	491,14
22	**CONTRIBUTI AGLI INVESTIMENTI AD AMMINISTRAZIONI PUBBLICHE**	**22.849,91**	**1.167,67**	**1.582,09**	**865,29**	**8,25**	**26.473,21**
1	**Contributi concessi in c/investimenti ad Amministrazioni centrali**	**3.434,17**	**412,37**	**657,39**	**150,19**	**-**	**4.654,12**
1	Contributi concessi in c/investimenti a Enti produttori di servizi economici e di regolazione dell'attivita' economica	3.061,20	412,37	649,09	139,79	-	4.262,45
3	Contributi concessi in c/investimenti a Enti di ricerca	372,97	-	8,30	10,40	-	391,67
2	**Contributi concessi in c/investimenti a Amministrazioni locali**	**19.415,74**	**755,30**	**924,70**	**715,10**	**8,25**	**21.819,09**
1	Contributi concessi in c/investimenti a Regioni e province autonome	2.272,24	495,05	106,96	39,09	-	2.913,34
2	Contributi concessi in c/investimenti a Province, Citta' metropolitane, Comuni, Unioni di comuni, Consorzi tra enti locali	12.757,93	70,26	397,57	184,87	-	13.410,63

TAVOLA 3b - CONTRIBUTI PLURIENNALI: RENDICONTAZIONE COMPLESSIVA FINO AL 31/12/2025 PER CLASSIFICAZIONE ECONOMICA
(milioni di euro)

Categoria economica / Class. economica di 2° livello / Class. economica di 3° livello			Erogato fino al 31/12/2025	Residui al 31/12/2025	Perenti al 31/12/2025	Economie gestione fino al 31/12/2025	Economie art. 30 c.2 dell'E.F. 2025	Stanziam.to fino al 31/12/2025
		4 Contributi concessi in c/investimenti a Enti produttori di servizi economici e di regolazione dell'attivita' economica locali	3.397,07	64,31	236,40	344,22	8,25	4.050,25
		5 Contributi concessi in c/investimenti a Enti produttori di servizi assistenziali, ricreativi e culturali locali	988,50	125,68	183,77	146,92	-	1.444,87
23	**CONTRIBUTI AGLI INVESTIMENTI AD IMPRESE**		**44.722,07**	**2.243,65**	**4.063,62**	**803,27**	**0,45**	**51.833,06**
	1	**Contributi concessi in c/investimenti alle Imprese private**	**37.620,49**	**2.081,87**	**4.002,67**	**799,65**	**0,45**	**44.505,13**
		1 Contributi concessi in c/investimenti alle Imprese private	37.620,49	2.081,87	4.002,67	799,65	0,45	44.505,13
	2	**Contributi concessi in c/investimenti alle Imprese pubbliche**	**7.101,58**	**161,78**	**60,95**	**3,62**	**-**	**7.327,93**
		1 Contributi concessi in c/investimenti alle Imprese pubbliche	7.101,58	161,78	60,95	3,62	-	7.327,93
24	**CONTRIBUTI AGLI INVESTIMENTI A FAMIGLIE E ISTITUZIONI SOCIALI PRIVATE**		**52,41**	**-**	**-**	**3,48**	**-**	**55,89**
	2	**Contributi concessi in c/investimenti alle Istituzioni sociali private**	**52,41**	**-**	**-**	**3,48**	**-**	**55,89**
		1 Contributi concessi in c/investimenti a Istituzioni sociali private	52,41	-	-	3,48	-	55,89
25	**CONTRIBUTI AGLI INVESTIMENTI A ESTERO**		**1.183,09**	**-**	**-**	**-**	**-**	**1.183,09**
	1	**Contributi concessi in c/investimenti alla UE, ad Organismi internazionali e Stati esteri**	**1.183,09**	**-**	**-**	**-**	**-**	**1.183,09**
		2 Contributi concessi in c/investimenti a Organismi Internazionali e Stati esteri	1.183,09	-	-	-	-	1.183,09
26	**ALTRI TRASFERIMENTI IN CONTO CAPITALE**		**3.251,18**	**-**	**-**	**40,85**	**-**	**3.292,03**
	1	**Altri Contributi concessi ad amministrazioni pubbliche**	**2.937,41**	**-**	**-**	**28,22**	**-**	**2.965,63**
		1 Contributi concessi ad amministrazioni pubbliche	2.937,41	-	-	28,22	-	2.965,63
	2	**Contributi concessi ad imprese**	**313,77**	**-**	**-**	**12,63**	**-**	**326,40**
		1 Contributi concessi ad imprese	313,77	-	-	12,63	-	326,40
27	**FONDI DA RIPARTIRE IN CONTO CAPITALE**		**10,69**	**-**	**66,61**	**0,01**	**-**	**77,31**
	1	**Fondi da ripartire in conto capitale**	**10,69**	**-**	**66,61**	**0,01**	**-**	**77,31**
		3 Altri fondi da ripartire in conto capitale	10,69	-	66,61	0,01	-	77,31
31	**ACQUISIZIONI DI ATTIVITA' FINANZIARIE**		**4.709,78**	**-**	**-**	**21,40**	**-**	**4.731,18**
	4	**Acquisto azioni e altre partecipazioni**	**4.709,78**	**-**	**-**	**21,40**	**-**	**4.731,18**
		3 Altre partecipazioni	4.709,78	-	-	21,40	-	4.731,18

TAVOLA 3b - CONTRIBUTI PLURIENNALI: RENDICONTAZIONE COMPLESSIVA FINO AL 31/12/2025 PER CLASSIFICAZIONE ECONOMICA
(milioni di euro)

Categoria economica Class. economica di 2° livello Class. economica di 3° livello	Erogato fino al 31/12/2025	Residui al 31/12/2025	Perenti al 31/12/2025	Economie gestione fino al 31/12/2025	Economie art. 30 c.2 dell'E.F. 2025	Stanziam.to fino al 31/12/2025
61 RIMBORSO PASSIVITA' FINANZIARIE	**8.668,03**	**61,70**	**-**	**29,99**	**-**	**8.759,72**
3 Rimborso mutui e altri finanziamenti	**8.668,03**	**61,70**	**-**	**29,99**	**-**	**8.759,72**
2 Debiti per finanziamenti a lungo termine	8.668,03	61,70	-	29,99	-	8.759,72
Totale complessivo	**97.471,00**	**4.101,32**	**6.047,71**	**2269,85**	**20,19**	**109.910,07**

TAVOLA 4b - CONTRIBUTI PLURIENNALI: STATO DI ATTUAZIONE DELLE AUTORIZZAZIONI PER MINISTERO, MISSIONE E PROGRAMMA ALLA DATA DEL 03/07/2026 (*)
(dati percentuali)

Ministero	Missione		Programma		Stato di attuazione dell'autorizzazione			
					Come da programma	In ritardo	Non ancora avviata	In anticipo
ECONOMIA E FINANZE	3	Relazioni finanziarie con le autonomie territoriali	1	Erogazioni a Enti territoriali per interventi di settore	90%	10%	-	-
	3	Relazioni finanziarie con le autonomie territoriali	7	Rapporti finanziari con Enti territoriali	100%	-	-	-
	4	L'Italia in Europa e nel mondo	11	Politica economica e finanziaria in ambito internazionale	100%	-	-	-
	7	Ordine pubblico e sicurezza	5	Concorso della Guardia di Finanza alla sicurezza interna e esterna del Paese	100%	-	-	-
	8	Soccorso civile	4	Interventi per pubbliche calamita'	100%	-	-	-
	8	Soccorso civile	5	Protezione civile	100%	-	-	-
	18	Sviluppo sostenibile e tutela del territorio e dell'ambiente	14	Sostegno allo sviluppo sostenibile	-	100%	-	-
	29	Politiche economico-finanziarie e di bilancio e tutela della finanza pubblica	3	Prevenzione e repressione delle violazioni di natura economico-finanziaria	100%	-	-	-
	30	Giovani e sport	1	Attivita' ricreative e sport	16,7%	83,3%	-	-
IMPRESE E MADE IN ITALY	11	Competitivita' e sviluppo delle imprese	7	Incentivazione del sistema produttivo	50%	50%	-	-
	11	Competitivita' e sviluppo delle imprese	13	Politiche industriali, per la competitivita', il Made in Italy e gestione delle crisi d'impresa	100%	-	-	-
	11	Competitivita' e sviluppo delle imprese	14	Interventi in materia di difesa nazionale	100%	-	-	-
ISTRUZIONE E MERITO	22	Istruzione scolastica	20	Edilizia scolastica e sicurezza nelle scuole	-	100%	-	-
INTERNO	3	Relazioni finanziarie con le autonomie territoriali	10	Elaborazione, quantificazione e assegnazione delle risorse finanziarie da attribuire agli enti locali	83,3%	16,7%	-	-
	7	Ordine pubblico e sicurezza	10	Pianificazione e coordinamento Forze di polizia	100%	-	-	-
AMBIENTE E SICUREZZA ENERGETICA	18	Sviluppo sostenibile e tutela del territorio e dell'ambiente	12	Tutela e gestione delle risorse idriche e del territorio e prevenzione del rischio idrogeologico	66,7%	33,3%	-	-

TAVOLA 4b - CONTRIBUTI PLURIENNALI: STATO DI ATTUAZIONE DELLE AUTORIZZAZIONI PER MINISTERO, MISSIONE E PROGRAMMA ALLA DATA DEL 03/07/2026 (*)
(dati percentuali)

Ministero	Missione		Programma		Stato di attuazione dell'autorizzazione			
					Come da programma	In ritardo	Non ancora avviata	In anticipo
INFRASTRUTTURE E TRASPORTI	18	Sviluppo sostenibile e tutela del territorio e dell'ambiente	19	Prevenzione e risanamento del danno ambientale e bonifiche	100%	-	-	-
	7	Ordine pubblico e sicurezza	7	Sicurezza e controllo nei mari, nei porti e sulle coste	100%	-	-	-
	13	Diritto alla mobilita' e sviluppo dei sistemi di trasporto	1	Sviluppo e sicurezza della mobilita' stradale	-	100%	-	-
	13	Diritto alla mobilita' e sviluppo dei sistemi di trasporto	2	Autotrasporto ed intermodalita'	100%	-	-	-
	13	Diritto alla mobilita' e sviluppo dei sistemi di trasporto	5	Sistemi ferroviari, sviluppo e sicurezza del trasporto ferroviario	75%	-	25%	-
	13	Diritto alla mobilita' e sviluppo dei sistemi di trasporto	6	Sviluppo e sicurezza della mobilita' locale	89,7%	6,9%	3,4%	-
	13	Diritto alla mobilita' e sviluppo dei sistemi di trasporto	9	Sviluppo e sicurezza della navigazione e del trasporto marittimo e per vie d'acqua interne	75%	25%	-	-
	14	Infrastrutture pubbliche e logistica	5	Sistemi idrici e idraulici	-	100%	-	-
	14	Infrastrutture pubbliche e logistica	10	Edilizia statale ed interventi speciali e per pubbliche calamita'	78,1%	21,9%	-	-
	14	Infrastrutture pubbliche e logistica	11	Pianificazione strategica di settore e sistemi stradali e autostradali	2,9%	94,1%	2,9%	-
	19	Casa e assetto urbanistico	2	Politiche abitative, urbane e territoriali	100%	-	-	-
UNIVERSITA' E RICERCA	23	Istruzione universitaria e formazione post-universitaria	1	Diritto allo studio	100%	-	-	-
	23	Istruzione universitaria e formazione post-universitaria	6	Programmazione e valutazione delle istituzioni dell'Alta Formazione Artistica, Musicale e Coreutica	-	100%	-	-
	23	Istruzione universitaria e formazione post-universitaria	7	Programmazione e valutazione del sistema universitario	95,2%	4,8%	-	-
AGRICOLTURA, SOVRANITA' ALIMENTARE E FORESTE	9	Agricoltura, politiche agroalimentari e pesca	2	Politiche europee ed internazionali e dello sviluppo rurale	100%	-	-	-
	9	Agricoltura, politiche agroalimentari e pesca	6	Politiche competitive, della qualita' agroalimentare, della pesca, dell'ippica e mezzi tecnici di produzione	100%	-	-	-
CULTURA	21	Tutela e valorizzazione dei beni e attivita' culturali e paesaggistici	2	Sostegno, valorizzazione e tutela del settore dello spettacolo dal vivo	100%	-	-	-
	21	Tutela e valorizzazione dei beni e attivita' culturali e paesaggistici	12	Tutela delle belle arti e tutela e valorizzazione del paesaggio	100%	-	-	-
	21	Tutela e valorizzazione dei beni e attivita' culturali e paesaggistici	15	Programmazione e attribuzione delle risorse per la tutela del patrimonio culturale	100%	-	-	-
Totale complessivo					**73,9%**	**25%**	**1,1%**	**-**

PAGINA BIANCA

192440216620