

ATTI PARLAMENTARI

XIX LEGISLATURA

CAMERA DEI DEPUTATI

**Doc. CLII
n. 1**

RELAZIONE

CONCERNENTE L'ANDAMENTO DELLA SPESA RELATIVA
ALL'APPLICAZIONE DEGLI ISTITUTI CONNESSI ALLE
PREROGATIVE SINDACALI IN FAVORE DEI DIPENDENTI DELLE
PUBBLICHE AMMINISTRAZIONI

(Anno 2021)

(Articolo 12 della legge 4 marzo 2009, n. 15)

Presentata dal Ministro per la pubblica amministrazione

(ZANGRILLO)

Trasmessa alla Presidenza il 28 dicembre 2022

PAGINA BIANCA



RELAZIONE ALLA CORTE DEI CONTI

*Relazione e monitoraggio sui distacchi e permessi sindacali retribuiti,
sulle aspettative e permessi sindacali non retribuiti*

Art. 12, legge 4 marzo 2009, n. 15

(Anno 2021)

VOLUME I

PAGINA BIANCA

INDICE

VOLUME I

PREMESSA	pag. 3
1. LA RILEVAZIONE	pag. 9
1.1 <i>La procedura GEDAP</i>	pag. 11
1.2 <i>Analisi dei dati e considerazioni</i>	pag. 13
1.3 <i>Aspettative e permessi per cariche pubbliche elettive</i>	pag. 15
1.4 <i>Le prerogative sindacali distinte per genere</i>	pag. 18
1.5 <i>Sintesi diagrammi e tabelle</i>	pag. 30
2. IL QUADRO NORMATIVO E CONTRATTUALE	pag. 35
2.1 <i>Le prerogative sindacali. Disciplina a regime</i>	pag. 37
3. TABELLE E DIAGRAMMI	pag. 47

APPENDICE - VOLUME II

I. Distacchi sindacali retribuiti, per Comparti di contrattazione e settori della P.A., per sindacato, per qualifica e per sesso	pag. 1
II. Permessi cumulati sotto forma di distacchi, per Comparti di contrattazione e settori della P.A., per sindacato, per qualifica e per sesso	pag. 23
III. Aspettative sindacali non retribuite, per Comparti di contrattazione e settori della P.A., per sindacato, per qualifica e per sesso	pag. 33
IV. Permessi sindacali retribuiti per l'espletamento del mandato, per Comparti di contrattazione e settori della P.A., per sindacato, per RSU, per qualifica e per sesso	pag. 47

V. Permessi sindacali retribuiti per le riunioni di organismi direttivi sindacali, per Comparti di contrattazione e settori della P.A., per sindacato, per qualifica e per sesso	pag. 77
VI. Permessi sindacali non retribuiti, per Comparti di contrattazione e settori della P.A., per sindacato, per RSU, per qualifica e per sesso	pag. 97
VII. Permessi da cumuli ex art. 16, comma 6, CCNQ 4.12.2017	pag. 107
VIII. Aspettative e permessi per funzioni pubbliche elettive	pag. 115

PREMESSA

L'art. 12 della legge 4 marzo 2009, n. 15, stabilisce che il Governo trasmette annualmente al Parlamento ed alla Corte dei conti una relazione sull'andamento della spesa relativa all'applicazione degli istituti connessi alle prerogative sindacali concesse ai dipendenti delle pubbliche amministrazioni ⁽¹⁾.

Le modalità di definizione del numero e della distribuzione delle prerogative sindacali trovano principalmente la propria regolamentazione nell'**articolo 50 del decreto legislativo 30 marzo 2001, n. 165**, in cui si prevede che: *“Al fine del contenimento, della trasparenza e della razionalizzazione delle aspettative e dei permessi sindacali nel settore pubblico, la contrattazione collettiva ne determina i limiti massimi in un apposito accordo, tra l'ARAN e le confederazioni sindacali rappresentative”* (comma 1).

La contrattazione collettiva è inoltre tenuta a stabilire *“le modalità di utilizzo e distribuzione delle aspettative e dei permessi sindacali tra le confederazioni e le organizzazioni sindacali aventi titolo sulla base della loro rappresentatività e con riferimento a ciascun comparto e area separata di contrattazione”* (art. 50, comma 2).

Nel predetto articolo 50 del d.lgs. n. 165 del 2001, viene imposto alle amministrazioni pubbliche di comunicare alla Presidenza del Consiglio dei ministri - Dipartimento della funzione pubblica - il numero complessivo e i nominativi dei beneficiari dei predetti istituti sindacali, con indicazione della qualifica (commi 3 e 4).

¹ Art. 12. *Monitoraggio della spesa per le prerogative sindacali nel settore pubblico* - 1. Il Governo trasmette annualmente al Parlamento e alla Corte dei conti una relazione sull'andamento della spesa relativa all'applicazione degli istituti connessi alle prerogative sindacali in favore dei dipendenti delle pubbliche amministrazioni.

Tale obbligo viene assolto dalle amministrazioni attraverso il sistema applicativo di tipo informatico GEDAP (Gestione Distacchi Aspettative e Permessi), istituito ai sensi dell'articolo 54 del d.lgs. 3 febbraio 1993, n. 29 (attualmente art. 50 del d.lgs. 30 marzo 2001, n. 165), ora integrato nell'ambito della piattaforma PerlaPA, tramite il quale le amministrazioni possono comunicare l'esatta fruizione delle prerogative sindacali.

Il Dipartimento della funzione pubblica ha effettuato, quindi, una rilevazione, a consuntivo, dei dati riguardanti la fruizione nel corso dell'anno 2021 dei distacchi, permessi ed aspettative sindacali nonché dei permessi (orari e giornalieri) al fine di verificarne la legittima fruizione ed il rispetto dei contingenti assegnati.

La rilevazione per l'anno corrente è stata chiusa il 14 giugno 2022, anziché al 31 marzo (ed al 31 maggio per i non contrattualizzati), in considerazione dell'emergenza epidemiologica in corso e allo scopo di consentire a tutte le amministrazioni di inserire i dati in procedura Gedap.

Il monitoraggio per l'anno 2021 ha rilevato il medesimo grado di copertura delle amministrazioni che hanno inviato i predetti dati attestandosi al **95,59%** rispetto al **95,58%** del 2020.

Nel corso dell'anno 2021 la spesa sostenuta per la fruizione dei distacchi e dei permessi sindacali è stata pari a **€ 74.816.211**, registrando un incremento di circa 6 milioni di euro rispetto al dato del 2020, pari a **€ 68.950.207**.

La presente relazione annuale fornisce, come lo scorso anno, anche un'analisi in tema di dipendenti che usufruiscono di cariche pubbliche elettive.

Nel corso dell'anno 2021 è stato rilevato che il costo annuo relativo ai dipendenti che hanno fruito di aspettative e permessi orari per cariche pubbliche elettive è stato pari a **€ 19.866.667**.

Attualmente la disciplina delle prerogative sindacali trova una sua compiuta regolamentazione, per il personale regolato dalla contrattazione collettiva presso l'Aran, in un contratto collettivo nazionale quadro (CCNQ) che ha assunto la forma di testo unico coordinato (**CCNQ del 4 dicembre 2017, *infra* 2.3**). Tale contratto ha

previsto la ripartizione delle prerogative sindacali nei nuovi comparti ed aree di contrattazione collettiva (definiti per il triennio 2019-2021, rispettivamente, dai CCNQ del 3 agosto 2021 e del 10 agosto 2022, *infra* 2.1.).

Il successivo **CCNQ del 19 novembre 2019** non ha modificato l'impianto del citato CCNQ del 2017, ma si è limitato a ripartire i contingenti complessivi tra le associazioni sindacali aventi titolo e ad implementare alcuni strumenti di flessibilità attraverso forme di utilizzo compensativo ed equivalente dei distacchi/permessi assegnati al singolo soggetto sindacale, senza incidere sul totale complessivo delle agibilità riconosciute al sindacato stesso (*infra* 2.1).

Per una corretta lettura dei dati riportati nella presente relazione è opportuno precisare che l'ambito di rilevazione attiene:

- ai Comparti-Aree di contrattazione collettiva, la cui disciplina contrattuale è demandata all'Aran con la stipula di contratti collettivi;
- al personale in regime di diritto pubblico (Corpi di polizia ad ordinamento civile, Vigili del fuoco, Carriera diplomatica e Carriera prefettizia), disciplinato dai decreti del Presidente della Repubblica di recepimento degli accordi sindacali e dei provvedimenti di concertazione previsti e regolati dalla legge.

Per **Comparti-Aree di contrattazione collettiva di natura privatistica** (di seguito Comparti Aran) si intendono gli ambiti nei quali è ricompreso, in relazione al tipo di attività istituzionale, il personale delle amministrazioni di cui all'art.1, comma 2, del d.lgs. n.165 del 2001⁽²⁾.

Con riferimento ai suddetti Comparti e Aree di contrattazione i contingenti ammontano a **n. 1223 distacchi**, a **n. 321 permessi cumulati sotto forma di**

² Si riporta il testo vigente dell'art.1, comma 2, del d.lgs. n. 165 del 2001: "Per amministrazioni pubbliche si intendono tutte le amministrazioni dello Stato, ivi compresi gli istituti e scuole di ogni ordine e grado e le istituzioni educative, le aziende ed amministrazioni dello Stato ad ordinamento autonomo, le Regioni, le Province, i Comuni, le Comunità montane, e loro consorzi e associazioni, le istituzioni universitarie, gli Istituti autonomi case popolari, le Camere di commercio, industria, artigianato e agricoltura e loro associazioni, tutti gli enti pubblici non economici nazionali, regionali e locali, le amministrazioni, le aziende e gli enti del Servizio sanitario nazionale, l'Agenzia per la rappresentanza negoziale delle pubbliche amministrazioni (ARAN) e le Agenzie di cui al decreto legislativo 30 luglio 1999, n. 300. Fino alla revisione organica della disciplina di settore, le disposizioni di cui al presente decreto continuano ad applicarsi anche al CONI".

distacco (per un totale di 1.544) e a n. 218.378 ore di permesso retribuito per le riunioni di organismi direttivi sindacali.

Per quanto riguarda, invece, **i permessi retribuiti per l'espletamento del mandato**, diversa tipologia di permesso sindacale (su cui *infra* parte IV), ciascuna amministrazione determina il proprio contingente sulla base dei dipendenti a tempo indeterminato in servizio al 31 dicembre di ogni anno e provvede, altresì, alla quantificazione di quello di spettanza alle rappresentanze sindacali unitarie-RSU.

In particolare, nei comparti e nelle aree della sanità e delle funzioni locali, il contingente complessivo dei permessi sindacali per l'espletamento del mandato è pari a n. 60 minuti per dipendente in servizio con rapporto di lavoro a tempo indeterminato, dei quali 30 minuti sono di competenza delle RSU e 30 minuti sono attribuiti complessivamente alle organizzazioni sindacali rappresentative.

Nei comparti e nelle aree delle funzioni centrali, dell'istruzione e della ricerca e della Presidenza del Consiglio dei Ministri il contingente complessivo dei predetti permessi è, invece, pari a n. 51 minuti per dipendente in servizio con rapporto di lavoro a tempo indeterminato, dei quali 25 minuti e 30 secondi sono attribuiti alla RSU e 25 minuti e 30 secondi sono di competenza delle organizzazioni sindacali rappresentative.

Spetta, inoltre, solo in riferimento a quest'ultima tipologia di permessi, a ciascuna amministrazione la verifica del rispetto del contingente assegnato e a porre in essere tutte le eventuali misure di recupero in caso di superamento dello stesso.

Nelle aree dirigenziali, dove non si svolgono le elezioni delle rappresentanze sindacali unitarie, la fruizione dei permessi per l'espletamento del mandato attribuiti alle predette rappresentanze non è invece prevista.

Nei Settori di contrattazione collettiva per il personale ad ordinamento pubblicistico (di seguito Settori Pubblicistici), è ricompreso, in relazione al tipo di attività istituzionale, il seguente personale individuato dall'art. 3 del d.lgs. 30 marzo 2001, n. 165 ⁽³⁾:

³ Si riporta, analogamente, il testo vigente dell'art.3, commi 1, 1-bis ed 1-ter, del d.lgs. n. 165 del 2001, recante *Personale in regime di diritto pubblico*. 1. In deroga all'articolo 2, commi 2 e 3, rimangono disciplinati dai rispettivi ordinamenti: i magistrati ordinari, amministrativi e contabili, gli avvocati e procuratori dello Stato, il personale militare

- **Forze di Polizia ad ordinamento civile** (Polizia di Stato e Corpo di Polizia penitenziaria).

Il contingente complessivo per i **distacchi sindacali** retribuiti è determinato in **n. 95 unità** (63 per la Polizia di Stato e 32 per il Corpo di Polizia penitenziaria) e il **monte ore di permessi sindacali retribuiti** per l'espletamento del mandato in **n. 740.000** per entrambi i Corpi di polizia (520.000 ore per la Polizia di Stato e 220.000 ore per il Corpo della polizia penitenziaria) (artt. 31 - 32 del dPR 18 giugno 2002, n. 164; D.M. 25 giugno 2019 per la Polizia di Stato e D.M. 16 luglio 2019 per il Corpo di Polizia penitenziaria);

- **Corpo nazionale dei Vigili del fuoco.** Per il personale non direttivo e non dirigente il contingente dei **distacchi sindacali** è pari a **n. 16 unità**, mentre nessun contingente è stato fissato per quello direttivo e dirigente (dPR 7 maggio 2008; D.M. 16 dicembre 2019).

Il monte ore annuo di **permessi sindacali retribuiti** viene previsto, rispettivamente, per il personale non direttivo/non dirigente e direttivo/dirigente, in **n. 24.585** e in **n. 1.020 ore** (artt. 38 e 40 dPR 7 maggio 2008 e art. 23 dPR 7 maggio 2008);

- **Personale della carriera prefettizia.** Il contingente complessivo per i **distacchi sindacali retribuiti** è stato determinato in **n. 4 unità**; il monte ore dei permessi sindacali retribuiti per l'espletamento del mandato viene determinato, annualmente, dal Ministero dell'interno. Il predetto contingente complessivo dei permessi sindacali retribuiti autorizzabili viene calcolato in ragione di n. 45 minuti annui, per ciascun funzionario della carriera prefettizia effettivamente in servizio, anche in posizione di comando o fuori ruolo alla data del 31 dicembre dell'anno immediatamente precedente a quello in cui avviene la ripartizione del monte ore annuo tra le organizzazioni sindacali rappresentative (art. 13 e 14 del dPR 4 maggio 2018, n. 66; D.M. 28 maggio 2020);
- **Personale della carriera diplomatica.** Il contingente complessivo per i **distacchi sindacali retribuiti** è determinato in **n. 2 unità**; il monte ore dei

e delle Forze di polizia di Stato, il personale della carriera diplomatica e della carriera prefettizia nonché i dipendenti degli enti che svolgono la loro attività nelle materie contemplate dall'articolo 1 del decreto legislativo del Capo provvisorio dello Stato 17 luglio 1947, n. 691, e dalle leggi 4 giugno 1985, n. 281, e successive modificazioni ed integrazioni, e 10 ottobre 1990, n. 287. 1-bis. In deroga all'articolo 2, commi 2 e 3, il rapporto di impiego del personale, anche di livello dirigenziale, del Corpo nazionale dei vigili del fuoco, esclusi il personale volontario previsto dal regolamento di cui al d.P.R. 2 novembre 2000, n. 362, e il personale volontario di leva, è disciplinato in regime di diritto pubblico secondo autonome disposizioni ordinamentali. 1-ter. In deroga all'articolo 2, commi 2 e 3, il personale della carriera dirigenziale penitenziaria è disciplinato dal rispettivo ordinamento.

permessi sindacali retribuiti per l'espletamento del mandato viene determinato, annualmente, dal Ministero degli affari esteri e della cooperazione internazionale. Il contingente dei permessi sindacali retribuiti per l'espletamento del mandato viene calcolato in ragione di n. 45 minuti, per ciascun funzionario diplomatico effettivamente in servizio, anche in posizione di comando o fuori ruolo, alla data del 31 dicembre dell'anno immediatamente precedente a quello in cui avviene la ripartizione del monte ore annuo tra le organizzazioni sindacali rappresentative (artt. 11 e 12 del dPR 24 maggio 2018, n. 85; D.M. 16 dicembre 2019).

Nell'ambito dei due **Settori**, la rilevazione GEDAP ricomprende anche il personale delle **Regioni a Statuto speciale**, delle **Province autonome** nonché **gli enti ex art. 70 del d.lgs n.165/2001**.

CAPITOLO 1

LA RILEVAZIONE

PAGINA BIANCA

1.1 LA PROCEDURA GEDAP

La banca-dati GEDAP (Gestione Distacchi Aspettative e Permessi) è stata istituita ai sensi dell'articolo 54 del d.lgs. 3 febbraio 1993, n. 29 (ora art. 50 del d.lgs. 30 marzo 2001, n. 165) con l'obiettivo di garantire la trasparenza, la razionalizzazione e il contenimento delle prerogative sindacali nell'ambito del pubblico impiego.

L'art. 50, comma 3, del d.lgs. n. 165 del 2001 stabilisce l'obbligo per le amministrazioni pubbliche di comunicare al Dipartimento della Funzione Pubblica il numero complessivo ed i nominativi dei beneficiari delle prerogative sindacali, indicando qualifica del beneficiario e durata delle stesse. Nello stesso articolo viene imposto di fissare un limite massimo (contingente) per le ore dedicate agli istituti sindacali ripartite tra associazioni e confederazioni sindacali in base al grado di rappresentatività accertato secondo le regole dell'art. 43 del d.lgs. n. 165 del 2001. Tale limite viene definito mediante un apposito accordo tra le confederazioni sindacali rappresentative e l'ARAN (commi 2 e 3).

L'adempimento è rivolto a tutte le Amministrazioni pubbliche di cui all'art. 1, comma 2, del d.lgs. 30 marzo 2001, n. 165 ed interessa anche il personale dell'art. 3 del citato decreto legislativo (personale ad ordinamento pubblicistico).

Per le Amministrazioni pubbliche di cui all'art. 1, comma 2, del d.lgs. 30 marzo 2001, n. 165, il consolidamento dei dati inseriti in GEDAP deve essere effettuato entro il 31 marzo di ogni anno; per il personale di cui all'art. 3 del d.lgs. n. 165 del 2001, la scadenza, prevista dalla normativa di settore per l'anno 2021, è il 31 maggio 2022.

Il sistema informatizzato GEDAP ha consentito nel corso degli anni di evidenziare la fruizione di permessi da parte di organizzazioni non rappresentative (escluse per legge dal beneficio) e, pertanto, di procedere a richiedere il rimborso delle somme relative alle amministrazioni interessate.

La banca-dati GEDAP permette l'immissione, il controllo e la modifica *on-line* delle informazioni relative ai distacchi, aspettative e permessi sindacali nonché delle

aspettative e permessi per funzioni pubbliche elettive fruite dai dipendenti pubblici. Essa offre, inoltre, alle amministrazioni funzionalità avanzate di reportistica e di controllo, al fine dell'estrazione di report relativi ai dati già inseriti, in base a criteri previsti dal sistema. Le Amministrazioni possono monitorare il contingente assegnato, fruito e disponibile, associato a ciascuna sigla sindacale rappresentativa nel comparto di appartenenza. Il "monitoraggio" è previsto per i permessi sindacali retribuiti per l'espletamento del mandato, per le RSU e per la partecipazione a riunioni di organismi direttivi statutari dal 2006 ad oggi.

Completato l'inserimento dei dati ed entro il 31 marzo di ogni anno, il Responsabile del procedimento deve inviare la dichiarazione con la quale si attesta il completamento della rilevazione. La dichiarazione deve essere inviata anche per i dati negativi, altrimenti l'amministrazione viene considerata dall'applicativo informatico inadempiente. Sono abilitati all'invio della dichiarazione solo i Responsabili del procedimento delle Amministrazioni centrali e non quelli delle Amministrazioni periferiche.

Con riferimento ai Comparti Aran il CCNQ del 4 dicembre 2017 ha previsto all'art. 22, commi 6 e 7, che: *"La mancata trasmissione dei dati entro i termini contrattualmente o normativamente previsti costituisce, in ogni caso, fatte salve le eventuali responsabilità di natura contabile e patrimoniale, infrazione disciplinare per lo stesso responsabile del procedimento"* e che: *"I dirigenti e/o i funzionari delle amministrazioni sono responsabili personalmente, per la parte di competenza, dell'utilizzazione delle prerogative sindacali - distacchi, aspettative e permessi sindacali - in violazione della normativa vigente"*.

Nell'anno 2010 il Dipartimento della funzione pubblica ha scelto di operare un'implementazione della procedura informatizzata GEDAP, al fine di estenderne l'utilizzo, oltre che alle unità centrali e periferiche delle pubbliche amministrazioni, anche alle singole confederazioni ed organizzazioni sindacali rappresentative, ma nella sola modalità di consultazione *"on-line"*. In particolare, queste ultime hanno la possibilità di monitorare il contingente a loro attribuito per i permessi sindacali retribuiti per partecipazione a riunioni di organismi direttivi statutari.

A far data dal mese di marzo 2011 è stato avviato il nuovo sistema integrato denominato *"PerlaPA"* per consentire la gestione delle informazioni e dei processi

relativi agli adempimenti, tra i quali GEDAP, a carico di tutte le Pubbliche Amministrazioni, di responsabilità esclusiva del Dipartimento della funzione pubblica.

1.2. ANALISI DEI DATI E CONSIDERAZIONI

I dati contenuti nelle tabelle inserite nella presente relazione possono così essere sintetizzati:

- a) alla data di chiusura della rilevazione, fissata al 14 giugno 2022 con il consolidamento dei dati inseriti dalle amministrazioni nella procedura Gedap, **sono risultate adempienti n. 11.115 amministrazioni su un totale di 11.628 pari al 95,59%;**
- b) la fruizione delle prerogative sindacali è stata, complessivamente, **del 63,43% per dipendenti di sesso maschile e del 36,57% per quelli di sesso femminile.**
- c) si sono registrati in complesso:
 - n. **436.141** giorni di **distacco sindacale retribuito** (tale dato corrisponde all'assenza dal servizio per un anno di **1.195** dipendenti, calcolati dividendo il numero dei giorni di distacco per 365 giorni annui). Considerando, tuttavia, le flessibilità previste dai CCNQ nella fruizione del predetto istituto contrattuale, il numero effettivo dei dipendenti che ha fruito del distacco, anche per periodi inferiori all'anno, è di **1.926** (per una descrizione delle caratteristiche di ogni istituto di agibilità sindacale *infra* 2.1);
 - n. **96.270** giorni di **permesso cumulato sotto forma di distacco** (tale dato corrisponde all'assenza dal servizio per un anno di **264** dipendenti, calcolati dividendo il numero dei giorni di permesso cumulato per 365 giorni annui). Come precisato per i distacchi, considerando le flessibilità previste dai CCNQ nella fruizione del predetto istituto contrattuale, il numero effettivo dei dipendenti che ha fruito dell'istituto è di **501**. A tale istituto, introdotto

già con il CCNQ del 7 agosto 1998, si applicano le stesse flessibilità previste per i distacchi sindacali;

- n. **285.740** giorni di **aspettativa sindacale non retribuita** (tale dato corrisponde all'assenza dal servizio per un anno di **783** dipendenti, calcolati dividendo il numero dei giorni di aspettativa per 365 giorni annui). Anche per quanto concerne tale istituto, considerando le flessibilità previste dal CCNQ, il numero effettivo dei dipendenti che ha fruito dell'aspettativa è di **1.314**;
- n. **125.896** giorni di **permesso sindacale retribuito per l'espletamento del mandato**, di cui **30.758** destinati alle Rappresentanze Sindacali Unitarie - RSU (tale dato corrisponde all'assenza dal servizio per un anno di **572** dipendenti, calcolati dividendo il numero dei giorni di permesso per i giorni di effettivo servizio nell'anno pari a 220). Hanno utilizzato tale tipologia di permesso retribuito **31.373** dipendenti;
- n. **14.468** giorni di **permesso sindacale retribuito per le riunioni di organismi direttivi sindacali** (tale dato corrisponde all'assenza dal servizio per un anno di **66** dipendenti, calcolati dividendo il numero dei giorni di permesso per i giorni di effettivo servizio nell'anno pari a 220). Hanno fruito dei suddetti permessi **5.087** dipendenti;
- n. **352** giorni di **permesso sindacale non retribuito** (tale dato corrisponde all'assenza dal servizio per un anno di circa **2** dipendenti, calcolati dividendo il numero dei giorni di permesso per i giorni di effettivo servizio nell'anno pari a 220). Hanno usufruito di permessi sindacali non retribuiti **136** dipendenti;
- n. **1.301** giorni di **permesso da cumulo ex art. 16, comma 6, CCNQ 4 dicembre 2017** ⁽⁴⁾ (tale dato corrisponde all'assenza dal servizio per un

⁴ Ai sensi di tale articolo "Le confederazioni sindacali rappresentative ai sensi dell'art. 43, comma 2, del d.lgs. 165/2001, o le organizzazioni sindacali rappresentative nel caso esclusivo in cui non aderiscano ad alcuna confederazione possono trasformare uno o più distacchi ottenuti da cumulo di permessi sindacali, nel limite massimo del 15% del totale di tali distacchi alle stesse assegnati e comunque in misura non inferiore a uno, in permessi sindacali per l'espletamento del mandato o per la partecipazione alle riunioni di organismi direttivi statutarî. Tali permessi, assegnati alle confederazioni, possono essere da queste attivati in tutti i comparti o aree a favore dei propri dirigenti sindacali, ovvero a favore dei dirigenti delle organizzazioni sindacali di categoria, anche

anno di circa 6 dipendenti, calcolati dividendo il numero dei giorni di permesso per i giorni di effettivo servizio nell'anno pari a 220). Hanno usufruito di permessi da cumulo **214** dipendenti.

Le assenze per la fruizione delle prerogative sindacali retribuite ha comportato un costo annuo pari a € **74.816.211**, di cui € **57.767.738** per Comparti Aran e € **17.048.472** per i Settori Pubblicistici, quantificato sulla base della retribuzione media pari a € **35.585 annui** (dati Conto Annuale del Ministero dell'Economia e delle finanze per l'anno 2020).

Nella tabella seguente è riportato l'andamento del costo delle prerogative sindacali nel corso dell'ultimo quadriennio dal 2018 al 2021.

	2021	2020	2019	2018
Comparti	57.767.738	53.096.684	60.862.553	65.320.401
Settori	17.048.472	15.853.523	16.755.158	20.075.450
Totale pubblico impiego	74.816.211	68.950.207	77.617.711	85.395.851

La lettura dei dati evidenzia un decremento della spesa dal 2018 al 2020 pari a circa 9 milioni di euro ed un incremento di circa 6 milioni dal 2020 al 2021.

L'analisi di tale riduzione di spesa è riportata in maniera dettagliata per i singoli istituti contrattuali nella Tabella di sintesi n.3 (*infra* Cap.3 Tabelle e Diagrammi) con l'indicazione del costo delle prerogative sindacali distinto per ciascun comparto/area/settore nel corso del triennio 2019/2021.

1.3. ASPETTATIVE E PERMESSI PER CARICHE PUBBLICHE ELETTIVE

Nel presente paragrafo è riportata la rilevazione, limitata al solo impatto finanziario, relativa ai dipendenti pubblici che usufruiscono di cariche pubbliche elettive, pur non essendo tale rilevazione richiesta espressamente dalla legge.

non rappresentative, aderenti alle confederazioni stesse, ivi incluse quelle che, ai sensi dell'art. 10, comma 2, del CCNQ 13 luglio 2016, sono presenti alle trattative nazionali.”.

Nel corso dell'anno 2021 il costo complessivo è stato pari a € **19.866.667**, come riportato schematicamente nella tabella seguente.

Comparti/Settori		Costo
Comparti	FUNZIONI CENTRALI	2.254.042
	FUNZIONI LOCALI	6.773.337
	ISTRUZIONE E RICERCA	3.029.405
	PRESIDENZA DEL CONSIGLIO DEI MINISTRI	35.585
	SANITA'	5.854.074
	TOTALE	17.946.442
Settori	CORPO NAZIONALE VIGILI DEL FUOCO	150.334
	CORPO DELLA POLIZIA PENITENZIARIA	127.911
	POLIZIA DI STATO	113.580
	PROVINCE AUTONOME	161.936
	REGIONI A STATUTO SPECIALE	1.366.464
	TOTALE	1.920.225
TOTALE GENERALE		19.866.667

Il costo quasi totale, pari a circa **18 milioni di euro**, si concentra nel Settore Aram, e, in particolare, nel comparto delle Funzioni locali, con circa **7 milioni di euro**, e in quello della Sanità, con circa **6 milioni di euro**.

Interessante è la ripartizione di tale costo complessivo per le singole istituzioni dove il dipendente svolge la sua attività, come riportato nella tabella seguente:

Tipo istituzione	Costo	
	in €	in % su totale
Comuni/Circoscrizioni	15.561.369	78,33%
Parlamento Europeo	180.947	0,91%
Parlamento Nazionale	1.837.746	9,25%
Province	246.170	1,24%
Regioni	2.040.434	10,27%
Totale	19.866.667	100%

La lettura dei dati conferma che tale fenomeno si concentra nell'espletamento del mandato nei comuni e nelle circoscrizioni/municipi, mentre assume un peso marginale nelle altre istituzioni.

1.4 LE PREROGATIVE SINDACALI DISTINTE PER GENERE

Dalla Relazione relativa all'anno 2020 è stata introdotta un'apposita rilevazione allo scopo di fornire i dati e l'analisi di dettaglio sull'utilizzo delle prerogative sindacali distinte per genere.

A) LA STRUTTURA DEL PERSONALE

In via preliminare si fornisce il dato relativo alla consistenza del personale con la distinzione di genere, così come risultante dal conto annuale 2020 del Ministero dell'economia e delle finanze.

Le principali evidenze che derivano da questi dati confermano la marginalità della diffusione della componente femminile nei Settori Pubblicistici. In particolare, sul totale complessivo dei dipendenti pubblici la consistenza del personale di genere femminile è pari al **59,04%** di cui il **55,47%** è rilevato nei Comparti Aran mentre il **3,57%** è nei Settori Pubblicistici.

Tali dati trovano una loro spiegazione in ragioni di carattere culturale e storico, per le quali la presenza femminile risulta tradizionalmente molto bassa nei corpi di polizia e, ancor più, nelle forze armate e nei vigili del fuoco.

COMPARTI E RELATIVE AREE E SETTORI		NUMERO DIPENDENTI				
COMPARTI	Uomini	Donne	TOTALE	TOTALE IN % sul totale generale	TOTALE UOMINI IN % sul totale generale	TOTALE DONNE IN % sul totale generale
FUNZIONI CENTRALI	98.410	115.925	214.335	6,72	3,09	3,64
FUNZIONI LOCALI	182.603	219.655	402.258	12,61	5,73	6,89
ISTRUZIONE E RICERCA	311.187	991.796	1.302.983	40,86	9,76	31,10
PRESIDENZA DEL CONSIGLIO DEI MINISTRI	971	1.032	2.003	0,06	0,03	0,03
SANITA'	205.549	440.445	645.994	20,26	6,45	13,81
TOTALE COMPARTI	798.720	1.768.853	2.567.573	80,51	25,05	55,47
SETTORI						
CORPO NAZIONALE VIGILI DEL FUOCO	33.282	1.692	34.974	1,10	1,04	0,05
ENTI EX ART.70 D.LGS. 30.3.2001, N.165	31	34	65	0,00	0,00	0,00
FORZE DI POLIZIA AD ORDINAMENTO CIVILE (CORPO DELLA POLIZIA PENITENZIARIA)	33.180	5.016	38.196	1,20	1,04	0,16
FORZE DI POLIZIA AD ORDINAMENTO CIVILE (POLIZIA DI STATO)	81.514	16.069	97.583	3,06	2,56	0,50
PERSONALE CARRIERA DIPLOMATICA	768	232	1.000	0,03	0,02	0,01
PERSONALE CARRIERA PREFETTIZIA	444	601	1.045	0,03	0,01	0,02
PROVINCE AUTONOME	19.494	48.952	68.446	2,15	0,61	1,53
REGIONI A STATUTO SPECIALE	17.539	19.471	37.010	1,16	0,55	0,61
FORZE ARMATE	321.241	21.938	343.179	10,76	10,07	0,69
TOTALE SETTORI	507.493	114.005	621.498	19,49	15,91	3,57
TOTALE GENERALE	1.306.213	1.882.858	3.189.071	100,00	40,96	59,04

L'analisi è stata spinta a livello di singolo comparto di contrattazione Aran nonché all'interno delle amministrazioni che costituiscono il settore pubblicistico, come riportato nella tabella seguente:

COMPARTI E RELATIVE AREE E SETTORI	NUMERO DIPENDENTI				
COMPARTI	Uomini	Donne	TOTALE	TOTALE UOMINI IN % sul totale comparto/amm.	TOTALE DONNE IN % sul totale comparto/amm.
FUNZIONI CENTRALI	98.410	115.925	214.335	45,91	54,09
FUNZIONI LOCALI	182.603	219.655	402.258	45,39	54,61
ISTRUZIONE E RICERCA	311.187	991.796	1.302.983	23,88	76,12
PRESIDENZA DEL CONSIGLIO DEI MINISTRI	971	1.032	2.003	48,48	51,52
SANITA'	205.549	440.445	645.994	31,82	68,18
TOTALE COMPARTI	798.720	1.768.853	2.567.573	31,11	68,89
SETTORI					
CORPO NAZIONALE VIGILI DEL FUOCO	33.282	1.692	34.974	95,16	4,84
ENTI EX ART.70 D.LGS. 30.3.2001, N.165	31	34	65	47,69	52,31
FORZE DI POLIZIA AD ORDINAMENTO CIVILE (CORPO DELLA POLIZIA PENITENZIARIA)	33.180	5.016	38.196	86,87	13,13
FORZE DI POLIZIA AD ORDINAMENTO CIVILE (POLIZIA DI STATO)	81.514	16.069	97.583	83,53	16,47
PERSONALE CARRIERA DIPLOMATICA	768	232	1.000	76,80	23,20
PERSONALE CARRIERA PREFETTIZIA	444	601	1.045	42,49	57,51
PROVINCE AUTONOME	19.494	48.952	68.446	28,48	71,52
REGIONI A STATUTO SPECIALE	17.539	19.471	37.010	47,39	52,61
FORZE ARMATE	321.241	21.938	343.179	93,61	6,39
TOTALE SETTORI	507.493	114.005	621.498	81,66	18,34

Dalla lettura dei dati emerge che rispetto ad una presenza femminile sostanzialmente maggioritaria rispetto a quella maschile nei Comparti Aram, nei Settori Pubblicistici si conferma una presenza femminile ridotta nei corpi di polizia, nelle forze armate e nei vigili del fuoco, mentre tale fenomeno è completamente ribaltato per quanto concerne la carriera prefettizia.

B) LE PREROGATIVE SINDACALI

La fruizione delle prerogative sindacali distinte per genere viene riportata nella tabella che segue. Per una lettura sistematica del fenomeno si è provveduto, come riportato nella tabella seguente, ad un'analisi disaggregata dei dati in modo da differenziare gli istituti che presuppongono un'attività sindacale in modo continuativo, come i distacchi e le aspettative, da quelli che sono fruiti a ore, come i permessi.

Fruizione per genere delle singole prerogative sindacali							
		in valore assoluto			in valore percentuale		
		Uomini	Donne	Totale	Uomini	Donne	Totale
Comparti	Distacchi sindacali	1.185	568	1.753	67,60%	32,40%	100%
	Permessi sind. espl.mandato	11.663	9.628	21.291	54,78%	45,22%	100%
	Permessi sind. org.statutari	2.628	2.302	4.930	53,31%	46,69%	100%
	Permessi cumulati	198	135	333	59,46%	40,54%	100%
	Permessi da cumuli ex art. 16	116	97	213	34,83%	29,13%	100%
	Permessi non retribuiti	71	60	131	54,20%	45,80%	100%
	Aspettative non retribuite	676	563	1.239	54,56%	45,44%	100%
Totale prerogative		16.537	13.353	29.890	55,33%	44,67%	100%
Settori	Distacchi sindacali	154	19	173	89,02%	10,98%	100%
	Permessi sind. espl.mandato	8.775	1.307	10.082	87,04%	12,96%	100%
	Permessi sind. org.statutari	94	63	157	59,87%	40,13%	100%
	Permessi cumulati	146	122	268	54,48%	45,52%	100%
	Permessi da cumuli ex art. 16	1	0	1	100,00%	0,00%	100%
	Permessi non retribuiti	4	1	5	80%	20%	100%
	Aspettative non retribuite	72	3	75	96,00%	4,00%	100%
Totale prerogative		9.246	1.515	10.761	85,92%	14,08%	100%
Totale pubblico impiego		25.783	14.868	40.651	63,43%	36,57%	100%

L'analisi dei dati conferma come **la fruizione delle prerogative sindacali resti ancora di prevalente appannaggio dei dipendenti di sesso maschile.**

L'istituto contrattuale più importante ed oneroso per le pubbliche amministrazioni per l'esercizio dell'attività sindacale è il distacco retribuito. Per tale istituto la prevalenza di fruizione dei lavoratori rispetto alle lavoratrici è confermata, sia pure con percentuali diverse, sia per i Comparti Aran che per i Settori pubblicistici (rispettivamente circa **il 68% e l'89%**). In dettaglio, la percentuale di donne che fruiscono del distacco sindacale si attesta per i Comparti Aran al **32,40%** (salendo

tuttavia a circa il **45,44%** per le aspettative non retribuite) e per i Settori Pubblicistici al **10,98%**.

Più equilibrati si mostrano i dati relativi alla fruizione dei permessi sindacali, con picchi del **46,69%** dei permessi sindacali per organismi statutari nei Comparti Aran e di circa il **40,13%** per la stessa tipologia di permesso nei Settori Pubblicistici

Nella tabella seguente sono stati messi a confronto i distacchi divisi per genere ed il dato del personale occupato come rilevato dal conto annuale:

COMPARTI E RELATIVE AREE E SETTORI	RAPPORTO DISTACCHI PER PERSONALE				
	TOTALE Dipendenti	TOTALE Distacchi Uomini	TOTALE Distacchi Donne	Rapporto distacchi Uomini su Dipendenti	Rapporto distacchi Donne su Dipendenti
TOTALE COMPARTI ARAN	2.567.573	1.185	568	2.167	4.520
TOTALE SETTORI	621.498	154	19	4.036	32.710
TOTALE GENERALE	3.189.071	1.339	587	2.382	5.433

Nei comparti Aran le donne fruiscono di un distacco ogni 4.500 dipendenti a fronte dei 2.100 dei colleghi uomini.

Per il settore pubblicistico tale dato assume connotazioni del tutto diverse dove viene concesso un distacco ogni 32.000 dipendenti donne.

Nelle successive tabelle si forniscono i seguenti elementi:

- Distacchi retribuiti
- Permessi sindacali per l'espletamento del mandato
- Permessi sindacali per organismi statutari
- Permessi cumulati
- Aspettative e permessi per cariche pubbliche elettive
- Aspettative sindacali non retribuite
- Permessi sindacali non retribuiti

DISTACCHI SINDACALI RETRIBUITI

COMPARTI E RELATIVE AREE	Dipendenti (1)	Dipendenti che hanno usufruito dell'istituto		
		Maschi	Femmine	Totale
FUNZIONI CENTRALI	214.335	247	121	368
FUNZIONI LOCALI	402.258	246	82	328
ISTRUZIONE E RICERCA	1.302.983	354	268	622
PRESIDENZA DEL CONSIGLIO DEI MINISTRI	2.003	5	1	6
SANITA'	645.994	333	96	429
TOTALE COMPARTI E RELATIVE AREE	2.567.573	1.185	568	1.753
SETTORI	Dipendenti (1)	Dipendenti che hanno usufruito dell'istituto		
		Maschi	Femmine	Totale
CORPO NAZIONALE VIGILI DEL FUOCO	34.974	20	1	21
ENTI EX ART.70 D.LGS. 30.3.2001, N.165	65			
FORZE DI POLIZIA AD ORDINAMENTO CIVILE (CORPO DELLA POLIZIA PENITENZIARIA)	38.196	45	1	46
FORZE DI POLIZIA AD ORDINAMENTO CIVILE (POLIZIA DI STATO)	97.583	59	4	63
PERSONALE CARRIERA DIPLOMATICA	1.000			
PERSONALE CARRIERA PREFETTIZIA	1.045	3	3	6
PROVINCE AUTONOME	68.446	5	4	9
REGIONI A STATUTO SPECIALE	37.010	22	6	28
TOTALE SETTORI	278.319	154	19	173
TOTALE GENERALE	2.845.892	1.339	587	1.926

PERMESSI SINDACALI RETRIBUITI PER L'ESPLETAMENTO DEL MANDATO

COMPARTI E RELATIVE AREE	Dipendenti (1)	Dipendenti che hanno usufruito dell'istituto		
		Maschi	Femmine	Totale
FUNZIONI CENTRALI	214.335	1.343	951	2.294
FUNZIONI LOCALI	402.258	4.165	3.372	7.537
ISTRUZIONE E RICERCA	1.302.983	1.850	2.573	4.423
PRESIDENZA DEL CONSIGLIO DEI MINISTRI	2.003	15	8	23
SANITA'	645.994	4.290	2.724	7.014
TOTALE COMPARTI E RELATIVE AREE	2.567.573	11.663	9.628	21.291
SETTORI	Dipendenti (1)	Dipendenti che hanno usufruito dell'istituto		
		Maschi	Femmine	Totale
CORPO NAZIONALE VIGILI DEL FUOCO	34.974	387	29	416
ENTI EX ART.70 D.LGS. 30.3.2001, N.165	65	1		1
FORZE DI POLIZIA AD ORDINAMENTO CIVILE (CORPO DELLA POLIZIA PENITENZIARIA)	38.196	3.443	382	3.825
FORZE DI POLIZIA AD ORDINAMENTO CIVILE (POLIZIA DI STATO)	97.583	4.571	624	5.195
PERSONALE CARRIERA DIPLOMATICA	1.000			
PERSONALE CARRIERA PREFETTIZIA	1.045	7	2	9
PROVINCE AUTONOME	68.446	75	79	154
REGIONI A STATUTO SPECIALE	37.010	291	191	482
TOTALE SETTORI	278.319	8.775	1.307	10.082
TOTALE GENERALE	2.845.892	20.438	10.935	31.373

PERMESSI SINDACALI RETRIBUITI PER LE RIUNIONI DI ORGANISMI DIRETTIVI STATUTARI

COMPARTI E RELATIVE AREE	Dipendenti (1)	Dipendenti che hanno usufruito dell'istituto		
		Maschi	Femmine	Totale
FUNZIONI CENTRALI	214.335	478	375	853
FUNZIONI LOCALI	402.258	749	613	1.362
ISTRUZIONE E RICERCA	1.302.983	560	817	1.377
PRESIDENZA DEL CONSIGLIO DEI MINISTRI	2.003	1		1
SANITA'	645.994	840	497	1.337
TOTALE COMPARTI E RELATIVE AREE	2.567.573	2.628	2.302	4.930
SETTORI	Dipendenti (1)	Dipendenti che hanno usufruito dell'istituto		
		Maschi	Femmine	Totale
CORPO NAZIONALE VIGILI DEL FUOCO	34.974			
ENTI EX ART.70 D.LGS. 30.3.2001, N.165	65			
FORZE DI POLIZIA AD ORDINAMENTO CIVILE (CORPO DELLA POLIZIA PENITENZIARIA)	38.196			
FORZE DI POLIZIA AD ORDINAMENTO CIVILE (POLIZIA DI STATO)	97.583			
PERSONALE CARRIERA DIPLOMATICA	1.000			
PERSONALE CARRIERA PREFETTIZIA	1.045			
PROVINCE AUTONOME	68.446	26	21	47
REGIONI A STATUTO SPECIALE	37.010	68	42	110
TOTALE SETTORI	278.319	94	63	157
TOTALE GENERALE	2.845.892	2.722	2.365	5.087

PERMESSI CUMULATI SOTTO FORMA DI DISTACCHI

COMPARTI E RELATIVE AREE	Dipendenti (1)	Dipendenti che hanno usufruito dell'istituto		
		Maschi	Femmine	Totale
FUNZIONI CENTRALI	214.335	23	6	29
FUNZIONI LOCALI	402.258	10	4	14
ISTRUZIONE E RICERCA	1.302.983	130	109	239
PRESIDENZA DEL CONSIGLIO DEI MINISTRI	2.003			
SANITA'	645.994	35	16	51
TOTALE COMPARTI E RELATIVE AREE	2.567.573	198	135	333
SETTORI	Dipendenti (1)	Dipendenti che hanno usufruito dell'istituto		
		Maschi	Femmine	Totale
CORPO NAZIONALE VIGILI DEL FUOCO	34.974	2		2
ENTI EX ART.70 D.LGS. 30.3.2001, N.165	65			
FORZE DI POLIZIA AD ORDINAMENTO CIVILE (CORPO DELLA POLIZIA PENITENZIARIA)	38.196			
FORZE DI POLIZIA AD ORDINAMENTO CIVILE (POLIZIA DI STATO)	97.583	143	121	164
PERSONALE CARRIERA DIPLOMATICA	1.000			
PERSONALE CARRIERA PREFETTIZIA	1.045			
PROVINCE AUTONOME	68.446	1	1	2
REGIONI A STATUTO SPECIALE	37.010			
TOTALE SETTORI	278.319	146	122	168
TOTALE GENERALE	2.845.892	344	257	501

ASPETTATIVE E PERMESSI PER FUNZIONI PUBBLICHE ELETTIVE

COMPARTI E RELATIVE AREE	Dipendenti (1)	Dipendenti che hanno usufruito dell'istituto		
		Maschi	Femmine	Totale
FUNZIONI CENTRALI	214.335			411
FUNZIONI LOCALI	402.258			1.223
ISTRUZIONE E RICERCA	1.302.983			675
PRESIDENZA DEL CONSIGLIO DEI MINISTRI	2.003			1
SANITA'	645.994			1.365
TOTALE COMPARTI E RELATIVE AREE	2.567.573	0	0	3.675
SETTORI	Dipendenti (1)	Dipendenti che hanno usufruito dell'istituto		
		Maschi	Femmine	Totale
CORPO NAZIONALE VIGILI DEL FUOCO	34.974			72
ENTI EX ART.70 D.LGS. 30.3.2001, N.165	65			
FORZE DI POLIZIA AD ORDINAMENTO CIVILE (CORPO DELLA POLIZIA PENITENZIARIA)	38.196			78
FORZE DI POLIZIA AD ORDINAMENTO CIVILE (POLIZIA DI STATO)	97.583			12
PERSONALE CARRIERA DIPLOMATICA	1.000			
PERSONALE CARRIERA PREFETTIZIA	1.045			
PROVINCE AUTONOME	68.446			32
REGIONI A STATUTO SPECIALE	37.010			241
FORZE ARMATE	343.179			
TOTALE SETTORI	621.498	0	0	435
TOTALE GENERALE	3.189.071	0	0	4.110

ASPETTATIVE SINDACALI NON RETRIBUITE

COMPARTI E RELATIVE AREE	Dipendenti (1)	Dipendenti che hanno usufruito dell'Istituto		
		Maschi	Femmine	Totale
FUNZIONI CENTRALI	214.335	59	67	126
FUNZIONI LOCALI	402.258	95	59	154
ISTRUZIONE E RICERCA	1.302.983	369	368	737
PRESIDENZA DEL CONSIGLIO DEI MINISTRI	2.003			
SANITA'	645.994	153	69	222
TOTALE COMPARTI E RELATIVE AREE	2.567.573	676	563	1.239
SETTORI	Dipendenti (1)	Dipendenti che hanno usufruito dell'Istituto		
		Maschi	Femmine	Totale
CORPO NAZIONALE VIGILI DEL FUOCO	34.974			
ENTI EX ART. 70 D.LGS. 30.3.2001, N.165	65			
FORZE DI POLIZIA AD ORDINAMENTO CIVILE (CORPO DELLA POLIZIA PENITENZIARIA)	38.196	56	1	57
FORZE DI POLIZIA AD ORDINAMENTO CIVILE (POLIZIA DI STATO)	97.583	8		8
PERSONALE CARRIERA DIPLOMATICA	1.000			
PERSONALE CARRIERA PREFETTIZIA	1.045			
PROVINCE AUTONOME	68.446	3	2	5
REGIONI A STATUTO SPECIALE	37.010	5		5
TOTALE SETTORI	278.319	72	3	75
TOTALE GENERALE	2.845.892	748	566	1.314

PERMESSI SINDACALI NON RETRIBUITI

COMPARTI E RELATIVE AREE	Dipendenti (1)	Dipendenti che hanno usufruito dell'istituto		
		Maschi	Femmine	Totale
FUNZIONI CENTRALI	214.335	12	7	19
FUNZIONI LOCALI	402.258	22	16	38
ISTRUZIONE E RICERCA	1.302.983	8	15	23
PRESIDENZA DEL CONSIGLIO DEI MINISTRI	2.003	1		1
SANITA'	645.994	28	22	50
TOTALE COMPARTI E RELATIVE AREE	2.567.573	71	60	131
SETTORI	Dipendenti (1)	Dipendenti che hanno usufruito dell'istituto		
		Maschi	Femmine	Totale
CORPO NAZIONALE VIGILI DEL FUOCO	34.974			
ENTI EX ART.70 D.LGS. 30.3.2001, N.165	65			
FORZE DI POLIZIA AD ORDINAMENTO CIVILE (CORPO DELLA POLIZIA PENITENZIARIA)	38.196	1		1
FORZE DI POLIZIA AD ORDINAMENTO CIVILE (POLIZIA DI STATO)	97.583			
PERSONALE CARRIERA DIPLOMATICA	1.000			
PERSONALE CARRIERA PREFETTIZIA	1.045			
PROVINCE AUTONOME	68.446			
REGIONI A STATUTO SPECIALE	37.010	3	1	4
TOTALE SETTORI	278.319	4	1	5
TOTALE GENERALE	2.845.892	75	61	136

1.5 SINTESI DIAGRAMMI E TABELLE

Nei successivi diagrammi sono fornite le seguenti ulteriori informazioni di dettaglio:

- nel **diagramma 1** è rappresentata la ripartizione dei costi delle prerogative sindacali per tipo di istituto (distacchi, permessi cumulati sotto forma di distacco, permessi per l'espletamento del mandato, permessi per riunioni di organismi direttivi sindacali);
- nel **diagramma 2** è rappresentata la ripartizione dei costi delle prerogative sindacali per comparti-aree Aran e Settori Pubblicistici di contrattazione;
- nel **diagramma 3** è rappresentata la ripartizione dei costi delle prerogative sindacali all'interno dei comparti-aree Aran;
- nel **diagramma 4** è rappresentata la ripartizione dei costi delle prerogative sindacali all'interno dei Settori Pubblicistici.

I risultati che sono emersi in complesso dall'indagine relativa all'anno 2020 figurano nelle Tabelle di sintesi che seguono:

- nella **Tabella A** è riportato un quadro generale delle Amministrazioni che hanno fornito i dati richiesti a fronte di quelle interessate (**diagramma 5**);
- nella **Tabella B** è riportata la distribuzione dei dipendenti in distacco sindacale retribuito e il relativo numero dei giorni fruiti, per comparto e relativa area di contrattazione e per settore delle Amministrazioni pubbliche (i **diagrammi 6, 7 e 8** evidenziano la ripartizione dei costi);
- nella **Tabella C** è riportata la distribuzione dei dipendenti in distacco sindacale retribuito, per confederazione sindacale, per comparto e relativa area di contrattazione e per settore, delle Amministrazioni pubbliche;

- nella **Tabella D** è riportata la distribuzione dei giorni di distacco sindacale retribuito, per confederazione sindacale, per comparto e relativa area di contrattazione e per settore, delle Amministrazioni pubbliche;
- nella **Tabella E** è riportata la distribuzione dei dipendenti in permesso cumulato sotto forma di distacco e il relativo numero dei giorni fruiti, per comparto e relativa area di contrattazione e per settore delle Amministrazioni pubbliche (i **diagrammi 9, 10, e 11** evidenziano la ripartizione dei costi);
- nella **Tabella F** è riportata la distribuzione dei dipendenti in permesso cumulato sotto forma di distacco, per confederazione sindacale, per comparto e relativa area di contrattazione e per settore delle Amministrazioni pubbliche;
- nella **Tabella G** è riportata la distribuzione dei giorni di permesso cumulato sotto forma di distacco, per confederazione sindacale, per comparto e relativa area di contrattazione e per settore delle Amministrazioni pubbliche;
- nella **Tabella H** è riportata la distribuzione dei dipendenti in aspettativa sindacale non retribuita e il relativo numero dei giorni fruiti, per comparto e relativa area di contrattazione e per settore della P.A. (i **diagrammi 12, 13 e 14** evidenziano la ripartizione in Dipendenti/Anno);
- nella **Tabella I** è riportata la distribuzione dei dipendenti in aspettativa sindacale non retribuita, per confederazione sindacale, per comparto e relativa area di contrattazione e per settore delle Amministrazioni pubbliche;
- nella **Tabella L** è riportata la distribuzione dei giorni di aspettativa sindacale non retribuita, per confederazione sindacale, per comparto e relativa area di contrattazione e per settore delle Amministrazioni pubbliche;
- nella **Tabella M** è riportata la distribuzione dei dipendenti in permesso sindacale retribuito per l'espletamento del mandato e il relativo numero dei giorni fruiti, per comparto e relativa area di contrattazione e per settore delle Amministrazioni pubbliche (i **diagrammi 15, 16, 17, 18 e 19** evidenziano la ripartizione dei costi, anche con riferimento alle RSU);

- nella **Tabella N** è riportata la distribuzione dei dipendenti in permesso sindacale retribuito per l'espletamento del mandato, per confederazione sindacale, per RSU, per comparto e relativa area di contrattazione e per settore delle Amministrazioni pubbliche;
- nella **Tabella O** è riportata la distribuzione dei giorni di permesso sindacale retribuito per l'espletamento del mandato, per confederazione sindacale, per RSU, per comparto e relativa area di contrattazione e per settore delle Amministrazioni pubbliche;
- nella **Tabella P** è riportata la distribuzione dei dipendenti in permesso sindacale retribuito per le riunioni di organismi direttivi sindacali e il relativo numero dei giorni fruiti, per comparto e relativa area di contrattazione e per settore delle Amministrazioni pubbliche (i **diagrammi 20, 21 e 22** evidenziano la ripartizione dei costi);
- nella **Tabella Q** è riportata la distribuzione dei dipendenti in permesso sindacale retribuito per le riunioni di organismi direttivi sindacali, per confederazione sindacale, per comparto e relativa area di contrattazione e per settore delle Amministrazioni pubbliche;
- nella **Tabella R** è riportata la distribuzione dei giorni di permesso sindacale retribuito per le riunioni di organismi direttivi sindacali, per confederazione sindacale, per comparto e relativa area di contrattazione e per settore delle Amministrazioni pubbliche;
- nella **Tabella S** è riportata la distribuzione dei dipendenti in permesso sindacale non retribuito e il relativo numero dei giorni fruiti, per comparto e relativa area di contrattazione e per settore delle Amministrazioni pubbliche (i **diagrammi 23, 24 e 25**);
- nella **Tabella T** è riportata la distribuzione dei dipendenti in permesso sindacale non retribuito, per confederazione sindacale, per RSU, per comparto e relativa area di contrattazione e per settore delle Amministrazioni pubbliche;

- nella **Tabella U** è riportata la distribuzione dei giorni di permesso sindacale non retribuiti per confederazione sindacale, per RSU, per comparto e relativa area di contrattazione e per settore delle Amministrazioni pubbliche;
- nella **Tabella V** è riportata la distribuzione dei dipendenti in permesso da cumulo ex art. 16 e il relativo numero dei giorni fruiti, per comparto e relativa area di contrattazione e per settore delle Amministrazioni pubbliche (i **diagrammi 26, 27 e 28** evidenziano la ripartizione dei costi nei comparti-aree);
- nella **Tabella W** è riportata la distribuzione dei dipendenti in permesso da cumulo ex art. 16, per confederazione sindacale, per RSU, per comparto e relativa area di contrattazione e per settore delle Amministrazioni pubbliche;
- nella **Tabella Z** è riportata la distribuzione dei giorni di permesso da cumulo ex art. 16 per confederazione sindacale, per RSU, per comparto e relativa area di contrattazione e per settore delle Amministrazioni pubbliche;
- nella **Tabella BB** è riportata la distribuzione dei dipendenti in aspettativa e permesso per l'espletamento delle funzioni pubbliche elettive e il relativo numero dei giorni fruiti, per comparto e relativa area di contrattazione e per settore delle Amministrazioni pubbliche (i **diagrammi 29, 30, 31, 32, 33 e 34**);
- nella **Tabella CC** è riportata la distribuzione dei dipendenti in aspettativa e permesso per l'espletamento delle funzioni pubbliche elettive, per tipo di istituzione ove la funzione è svolta, per comparto e relativa area di contrattazione e per settore delle Amministrazioni pubbliche;
- nella **Tabella DD** è riportata la distribuzione dei giorni di aspettativa e permesso per l'espletamento delle funzioni pubbliche elettive, per tipo di istituzione ove la funzione è svolta, per comparto e relativa area di contrattazione e per settore delle Amministrazioni pubbliche;
- nella **Tabella di sintesi 1** è riportato il riepilogo dei permessi sindacali, retribuiti e non, suddivisi per comparti e aree di contrattazione e settori;
- nella **Tabella di sintesi 2** è riportato il riepilogo dei permessi sindacali, retribuiti e non, suddivisi per associazione sindacale;

- nella **Tabella di sintesi 3** è riportato il costo delle prerogative sindacali distinto per ciascun comparto/area/settore nel corso del triennio 2019/2021.

Nell'**Appendice** (VOLUME II) sono riportati i dati analitici relativi a tutti gli istituti, distinti per comparto e area di contrattazione e per settore delle Amministrazioni pubbliche, per sindacato, per professionalità e per sesso.

CAPITOLO 2

QUADRO NORMATIVO E CONTRATTUALE

PAGINA BIANCA

2.1. LE PREROGATIVE SINDACALI

I rappresentanti delle confederazioni e delle organizzazioni sindacali del pubblico impiego possono svolgere attività sindacale in quanto nominati dirigenti sindacali secondo i relativi statuti, utilizzando le seguenti prerogative sindacali regolate dai contratti collettivi: il **distacco sindacale**, il **permesso sindacale**, l'**aspettativa** e i **permessi sindacali non retribuiti**.

L'art. 3 del CCNQ del 4 dicembre 2017, relativo ai Comparti Aran, individua i dirigenti sindacali nei:

- a) **componenti delle RSU**;
- b) **componenti dei terminali di tipo associativo**, designati dalle organizzazioni sindacali rappresentative e rimasti operativi nei luoghi di lavoro dopo la elezione delle RSU;
- c) **dipendenti accreditati a partecipare alla contrattazione collettiva integrativa** dalle organizzazioni sindacali aventi titolo (ai sensi dell'art. 5, comma 3, del CCNQ del 7 agosto 1998);
- d) componenti delle **rappresentanze sindacali aziendali (RSA)** delle organizzazioni sindacali rappresentative (ai sensi dell'art. 10 del CCNQ 7 agosto 1998);
- e) **componenti degli organismi direttivi delle organizzazioni sindacali di categoria rappresentative** non collocati in distacco o aspettativa o collocati in distacco o aspettativa;
- f) **componenti degli organismi direttivi delle confederazioni rappresentative** (ai sensi dell'art. 43, comma 2, del d.lgs. n. 165 del 2001), non collocati in distacco o aspettativa;
- g) **componenti degli organismi direttivi delle associazioni sindacali rappresentative** collocati in distacco o aspettativa.

Nell'ambito del lavoro pubblico le citate prerogative sindacali spettano alle sole organizzazioni sindacali rappresentative ⁽⁵⁾.

⁵ Artt. 42 e 43 del decreto legislativo 31 marzo 2001 n. 165 e art. 26 comma 1 del CCNQ 4.12.2017 (*Titolarità prerogative sindacali*). "Le prerogative sindacali sono assegnate all'associazione sindacale rappresentativa. I poteri e le competenze contrattuali relativi alla contrattazione integrativa - riconosciuti alle organizzazioni sindacali rappresentative e firmatarie dei CCNL di comparto o di area - sono esercitati dai rappresentanti dei suddetti soggetti, in nome e per conto degli stessi. Conseguentemente, anche la sottoscrizione dei contratti collettivi integrativi avviene esclusivamente in rappresentanza della organizzazione sindacale avente titolo."

Si considerano rappresentative, ai sensi dell'art. 43 del d.lgs. n. 165 del 2001, le organizzazioni sindacali che abbiano nel comparto o nell'area una rappresentatività non inferiore al 5 per cento, considerando a tal fine la media tra il dato associativo e il dato elettorale. Il dato associativo è espresso dalla percentuale delle deleghe per il versamento dei contributi sindacali rispetto al totale delle deleghe rilasciate nell'ambito considerato. Il dato elettorale è espresso dalla percentuale dei voti ottenuti nelle elezioni delle rappresentanze unitarie del personale, rispetto al totale dei voti espressi nell'ambito considerato.

Nel dettaglio, **il distacco sindacale** (art. 7 CCNQ 4 dicembre 2017) è l'istituto attraverso il quale viene riconosciuto ai dirigenti sindacali dipendenti pubblici, con rapporto di lavoro a tempo indeterminato, il diritto a svolgere, a tempo pieno o parziale, il mandato sindacale, con la conseguente sospensione dell'attività lavorativa. Il periodo trascorso in distacco sindacale è equiparato, a tutti gli effetti, al servizio prestato presso l'amministrazione anche ai fini del trattamento pensionistico ⁽⁶⁾.

L'art. 19 del CCNQ 4 dicembre 2017 statuisce che il trattamento economico fondamentale ed accessorio spettante nei casi di distacco sindacale è disciplinato dai rispettivi contratti collettivi dei comparti ed aree dirigenziali. I CCNL di comparto e di area sono intervenuti su tale aspetto disciplinando il trattamento economico spettante al personale in distacco sindacale. Per il personale non dirigente del comparto delle funzioni centrali, a mero titolo esemplificativo, l'articolo 11 del CCNL del 9 maggio 2022 ha previsto che:

“1. Il trattamento economico del personale in distacco sindacale si compone:

a) dello stipendio nonché degli eventuali assegni ad personam o RIA in godimento;

⁶ L'art. 20 del CCNQ 4 dicembre 2017 disciplina tre fattispecie di tutela del dirigente sindacale: a) **il dirigente sindacale che rientra in servizio al termine del distacco o dell'aspettativa sindacale** ha diritto, a domanda, ad essere trasferito, con precedenza rispetto agli altri richiedenti, nella sede dove ha svolto attività sindacale, a condizione che lo stesso abbia avuto nell'ultimo anno il proprio domicilio nella sede richiesta (comma 1); b) **per il trasferimento del dirigente sindacale in altra sede ubicata in un comune o circoscrizione diversa da quella di assegnazione**, è necessario il preventivo nulla osta dell'Organizzazione sindacale di appartenenza o della RSU (comma 4); c) **i dirigenti sindacali, nell'esercizio delle loro funzioni**, non sono soggetti alla subordinazione gerarchica prevista da leggi e regolamenti (comma 7).

b) dell'indennità di amministrazione (Ministeri, Agenzie Fiscali, CNEL) o l'indennità di ente (Enti pubblici non Economici, ENAC) a seconda dell'amministrazione di appartenenza;

c) di un elemento di garanzia della retribuzione, in una percentuale non inferiore al 60% e non superiore al 90% delle voci retributive conseguite dall'interessato nell'ultimo anno solare di servizio che precede l'attivazione del distacco, corrisposte a carico del Fondo risorse decentrate di cui all'art. 49 (Fondo risorse decentrate: costituzione), con esclusione delle voci di cui all'art. 50 (Fondo risorse decentrate: utilizzo), comma 2, lett. c), d), h), i) e j) eccezion fatta per i compensi incentivanti di cui alla legge n. 88 del 1989.

2. Le misure percentuali dell'elemento retributivo di cui al comma 1, lett. c), sono definite in sede di contrattazione integrativa ed il relativo onere è posto a carico delle risorse disponibili del Fondo risorse decentrate di cui all'art. 50 (Fondo risorse decentrate: utilizzo)".

Nell'ipotesi di flessibilità dei distacchi sindacali al dirigente sindacale è garantito il trattamento economico complessivo nella misura intera con riferimento a tutte le competenze fisse e periodiche, ivi compresa la retribuzione di posizione per i dirigenti nonché il trattamento accessorio nelle modalità previste dai contratti collettivi nazionali ed integrativi laddove disciplinano la regolamentazione del rapporto di lavoro part-time - orizzontale o verticale.

Il distacco può essere ripartito in due o più parti, ognuna delle quali non può essere inferiore a tre mesi (*distacco frazionato* - art. 8, comma 1, CCNQ 4 dicembre 2017 nel testo modificato dall'art.1, comma 2, del CCNQ 19 novembre 2019). Ove necessario, i distacchi frazionati possono proseguire mediante *l'utilizzo in forma cumulata dei permessi per l'espletamento del mandato* (art. 8, comma 2, CCNQ 4 dicembre 2017).

I distacchi possono essere utilizzati anche con *articolazione della prestazione lavorativa ridotta*, a condizione che il lavoratore che ne fruisca abbia un rapporto di lavoro a tempo pieno. In tal caso la prestazione lavorativa minima è quella prevista per il *part-time* dai contratti collettivi nazionali di lavoro, mentre quella massima è pari al 75% di quella richiesta al personale con rapporto di lavoro a tempo pieno (art. 8, comma 3, CCNQ 4 dicembre 2017). L'articolazione della prestazione lavorativa deve essere definita mediante accordo tra l'amministrazione ed il dipendente e può

essere organizzata con le medesime modalità previste in caso di *part-time* orizzontale o verticale.

La fruizione del distacco sindacale con articolazione in *part time* è incompatibile con quella dei permessi per l'espletamento del mandato.

Ogni associazione sindacale può utilizzare in maniera flessibile (frazionati o *part-time*) non più del 75% dei distacchi a propria disposizione.

La ripartizione del contingente dei distacchi attribuiti a ciascuna Associazione in ragione della propria rappresentatività è determinata dai contratti collettivi nazionali quadro.

I predetti contingenti sono distribuiti, all'interno di ciascun comparto o area, in misura del 90% alle OOSS di categoria rappresentative e per il restante dieci per cento alle Confederazioni sindacali cui le stesse siano aderenti, garantendo comunque un distacco sindacale per ognuna delle predette confederazioni.

I **permessi sindacali** possono riguardare lo svolgimento del mandato sindacale ovvero la partecipazione a organismi direttivi statutari delle organizzazioni sindacali.

Il **permesso sindacale retribuito per lo svolgimento del mandato** (art. 10 CCNQ 4 dicembre 2017) è l'istituto attraverso il quale viene riconosciuto ai dipendenti pubblici, con rapporto di lavoro a tempo indeterminato o determinato, il *diritto a svolgere attività sindacale, nonché a partecipare a trattative, congressi e convegni di natura sindacale*, assentandosi dal posto di lavoro con la sospensione della propria attività lavorativa per alcune ore o per una o più giornate. I predetti permessi si ripartiscono tra le Organizzazioni sindacali rappresentative e gli Organismi di Rappresentanza Unitaria (RSU). Il contingente dei permessi assegnato alle Organizzazioni sindacali rappresentative è distribuito tra le stesse sulla base del grado di rappresentatività accertata come media tra il dato associativo e il dato elettorale. Il contingente di spettanza delle RSU è, invece, da queste gestito autonomamente nel rispetto del tetto massimo attribuito.

Le amministrazioni dovranno avere particolare cura nel verificare che né la RSU, né le organizzazioni sindacali rappresentative utilizzino, nell'anno considerato, ore

eccedenti a quelle di pertinenza. Infatti, ai sensi dell'art. 22, comma 8, del CCNQ 4 dicembre 2017: *“L'associazione sindacale che, nell'anno di riferimento, abbia esaurito il contingente dei permessi a disposizione, non potrà essere autorizzata alla fruizione di ulteriori ore di permesso retribuito.”*.

Si ricorda, inoltre, che *“Le amministrazioni che ... concedano ulteriori permessi dopo aver accertato il completo utilizzo del monte-ore a disposizione delle singole associazioni sindacali, saranno direttamente responsabili del danno eventualmente conseguente all'impossibilità di ottenere il rimborso”* (art. 22, comma 9, del CCNQ 4 dicembre 2017).

Il periodo trascorso in permesso sindacale è equiparato a tutti gli effetti al servizio prestato presso l'amministrazione e viene regolarmente retribuito con esclusione solo delle indennità per lavoro straordinario e dei compensi collegati all'effettivo svolgimento delle prestazioni.

Le modalità di fruizione dei permessi sindacali per lo svolgimento del mandato sono disciplinate dall'art. 10, comma 7, in cui si prevede che *“deve comunque essere garantita la funzionalità dell'attività lavorativa della struttura o unità operativa - comunque denominata - di appartenenza del dipendente. A tale scopo, il dirigente responsabile della struttura deve essere preventivamente informato della fruizione del permesso sindacale, secondo le modalità concordate in sede decentrata. La verifica dell'effettiva utilizzazione dei permessi sindacali da parte del dirigente sindacale rientra nella responsabilità dell'organizzazione sindacale di appartenenza dello stesso”*.

Il permesso sindacale retribuito per la partecipazione alle riunioni degli organismi direttivi statutari (art. 13 CCNQ 4 dicembre 2017) è l'istituto attraverso il quale viene riconosciuto ai dipendenti pubblici, dirigenti sindacali di cui alle precedenti lettere e), f) e g), *il diritto a partecipare alle riunioni degli organismi direttivi nazionali, regionali, provinciali e territoriali*, indette dalle confederazioni e organizzazioni sindacali rappresentative di appartenenza, assentandosi dal posto di lavoro con la sospensione della propria attività lavorative per alcune ore o per una o più giornate. Il periodo trascorso in permesso sindacale è equiparato a tutti gli effetti al servizio prestato presso l'amministrazione.

Il contingente di detti permessi è stabilito dai contratti collettivi nazionali quadro e viene ripartito tra le diverse sigle sindacali secondo il predetto principio di rappresentatività.

Sono previste varie forme di flessibilità nella gestione delle ore di permesso.

Il *permesso cumulato sotto forma di distacco* (art. 12 CCNQ 4 dicembre 2017 nel testo modificato dall'art.1, commi 9 e 10, del CCNQ 19 novembre 2019) è l'istituto attraverso il quale viene riconosciuta alle confederazioni o organizzazioni sindacali rappresentative la *possibilità di cumulare le ore di permesso sindacale spettanti per lo svolgimento del mandato*, in modo da consentire al rispettivo dirigente sindacale lo svolgimento dell'attività sindacale fino ad un massimo di un intero anno, pari a 1.572 ore lavorative.

Il *permesso da cumulo ex art. 16, comma 6, CCNQ 4 dicembre 2017*, nel testo modificato dall'art.1, commi 12 e 13, del CCNQ 19 novembre 2019 è, invece, l'istituto attraverso il quale è possibile attuare forme di utilizzo compensativo tra distacchi e permessi. In particolare le confederazioni sindacali rappresentative o le organizzazioni sindacali rappresentative nel caso in cui non aderiscono ad alcuna confederazione, possono richiedere alla Presidenza del Consiglio dei Ministri - Dipartimento della funzione pubblica – la trasformazione di uno o più distacchi derivanti da cumulo di permessi sindacali in permessi per la partecipazione alle riunioni di organismi direttivi statutari e in permessi per l'espletamento del mandato, nel limite del 15% per i comparti e del 50% per le Aree del totale dei distacchi da cumulo assegnati alle singole Associazioni sindacali.

L'*aspettativa sindacale non retribuita* (art. 15 CCNQ 4 dicembre 2017) è l'istituto attraverso il quale viene riconosciuto ai dipendenti pubblici il diritto a svolgere, a tempo pieno o parziale, il mandato sindacale, con la conseguente sospensione dell'attività lavorativa. Le aspettative sindacali non retribuite possono essere fruite in modo frazionato o con prestazione lavorativa ridotta, con le stesse modalità previste per i distacchi frazionati e part-time, nel limite massimo del 50% del numero complessivo dei distacchi riconosciuti in favore di ogni singola Associazione sindacale e comunque in misura non inferiore a 1.

Il periodo di fruizione dell'aspettativa sindacale non comporta alcuna forma retributiva a carico dell'amministrazione.

In merito alla fruizione di tale prerogativa sindacale alle sole organizzazioni sindacali rappresentative si richiama l'orientamento applicativo dell'ARAN (CQRS 81), con il quale si motivano le differenze rispetto al settore del lavoro privato: *“le aspettative non retribuite sono disciplinate dall'art. 15 del CCNQ 4 dicembre 2017 che prevede che le stesse sono fruibili solo dalle organizzazioni sindacali rappresentative. Le motivazioni di tale previsione contrattuale si rinvergono nel complesso quadro normativo che, nel pubblico impiego, ha ridisegnato il sistema delle relazioni e dei diritti sindacali, contrattualizzando l'intera materia relativa all'utilizzazione dei distacchi, permessi ed aspettative (...). Il nuovo sistema collega strettamente la fruizione delle prerogative sindacali alla rappresentatività, come si evince senza possibilità di dubbio dall'art. 43, comma 6, del D.Lgs 30 marzo 2001, n. 165, il quale recita che “le confederazioni e le organizzazioni ammesse alla contrattazione nazionale hanno titolo ai permessi, aspettative e distacchi sindacali, in quota proporzionale alla loro rappresentatività.”.*

L'art. 15 del CCNQ 4 dicembre 2017 non ha fatto, dunque, altro che applicare tale norma che, ai sensi dell'art. 2, comma 2, del medesimo D. Lgs. 30 marzo 2001, n. 165, è inderogabile dalle parti negoziali. Peraltro, il DM 23 febbraio 2009 ribadisce la soprarichiamata volontà legislativa affermando, all'art. 4, comma 2, che le aspettative non retribuite, “ai sensi dell'art. 43, comma 6, del decreto legislativo n. 165/2001, spettano alle sole confederazioni ed organizzazioni sindacali rappresentative”.

Sulla tematica appare utile ricordare che, come ribadito dalla Corte di Cassazione nella sentenza n. 3095 del 2018, la legislazione che riguarda il rapporto di lavoro pubblico assume carattere di specialità sotto diversi profili rispetto al modello della Legge 300 del 1970, al quale pure è ispirata nel riprendere le forme di tutela delle libertà e dell'attività sindacale. Infatti, il superamento della soglia minima di rappresentatività obiettivamente misurata è condizione necessaria e sufficiente per essere ammessi alle trattative negoziali e, quindi, alla fruizione delle relative prerogative i cui costi diretti ed indiretti (come avviene per le aspettative) sono a carico delle pubbliche amministrazioni. In definitiva le norme in esame (ed i CCNQ che ne sono derivati) delimitano legittimamente e coerentemente il numero

dei soggetti sindacali che possono accedere ai benefici in questione. Pertanto, mentre è vero che le aspettative non retribuite nel contesto della Legge 300 sono svincolate dalla rappresentatività, nel sistema del pubblico impiego, la fruibilità di tali prerogative, in applicazione dell'art. 43 più volte citato, è riconosciuta solo a quei soggetti che sulla base delle regole sono individuati come interlocutori della parte pubblica rappresentata dall'A.Ra.N. ed ammessi alle trattative per la stipula dei contratti collettivi di lavoro.”.

Il **permesso sindacale non retribuito** (art. 15, comma 4, CCNQ 4 dicembre 2017) è l'istituto attraverso il quale viene riconosciuto ai dirigenti sindacali indicati nell'art. 3, comma 1, del CCNQ 4 dicembre 2017, il diritto di svolgere attività sindacale, nonché di partecipare a trattative, congressi e convegni di natura sindacale, assentandosi dal posto di lavoro con la sospensione della propria attività lavorative per alcune ore o per una o più giornate.

Nel caso di fruizione di permessi sindacali, i compensi legati alla produttività comunque denominati nei vari comparti o la retribuzione di risultato per i dirigenti spettano al dirigente sindacale in relazione alla sua partecipazione al raggiungimento dei risultati stessi verificati a consuntivo.

L'art. 23 del CCNQ del 4 dicembre 2017 assume particolare valenza in quanto riporta all'interno di un unico articolo tutte le **modalità di recupero** delle prerogative fruite in eccedenza.

Tale articolo disciplina sia i casi di superamento dei contingenti assegnati, sia l'ipotesi di ammissione con riserva per motivi giurisdizionali che si concluda con esito sfavorevole dei successivi gradi di giudizio.

In tutti i suindicati casi viene privilegiato il recupero “*per equivalente*”, ovvero mediante decurtazione, in uno o più anni successivi, dei distacchi e/o permessi in godimento, lasciando come residuale il recupero del corrispettivo economico delle prerogative fruite e non spettanti. Ciò in quanto negli anni quest'ultima tipologia di recupero si è dimostrata complessa, inefficace ed inefficiente, in considerazione, soprattutto, della polverizzazione delle azioni di recupero sul territorio che espongono le pubbliche amministrazioni a innumerevoli contenziosi e che è fonte di spese a volte superiori al ristoro da ottenersi.

L'articolo in esame, inoltre, consente di ristabilire l'equilibrio tra rappresentatività conseguita e fruizione delle prerogative sindacali, venute meno a seguito di ordinanze cautelari non confermate nel merito. Il testo contrattuale ha ritenuto opportuno riassegnare alle associazioni sindacali rappresentative i distacchi, ivi inclusi quelli derivanti da cumulo di permessi, ed i permessi per la partecipazione alle riunioni di organismi direttivi statuari che sarebbero stati attribuiti alle stesse se non fosse intervenuta la pronuncia giurisdizionale. Al fine di evitare incrementi di spesa, le prerogative fruite dall'associazione sindacale ammessa con riserva potranno essere riassegnate solo dopo che le stesse vengano recuperate con le modalità sopra illustrate.

Per il personale non dirigente della Polizia di Stato e del Corpo della polizia penitenziaria, la disciplina delle prerogative sindacali è contenuta negli articoli 31 (distacchi sindacali), 32 (permessi sindacali) e 33 (aspettative e permessi sindacali non retribuiti) del decreto del Presidente della Repubblica 18 giugno 2002, n. 164, recante *“Recepimento dell'accordo sindacale per le Forze di polizia ad ordinamento civile e dello schema di concertazione per le Forze di polizia ad ordinamento militare relativi al quadriennio normativo 2002-2005 ed al biennio economico 2002-2003”*.

PAGINA BIANCA

CAPITOLO 3

TABELLE E DIAGRAMMI

PAGINA BIANCA

TABELLA A

RIEPILOGO GENERALE

Anno 2021

COMPARTI E RELATIVE AREE E SETTORI		NUMERO AMMINISTRAZIONI	NUMERO AMMINISTRAZIONI INADEMPIENTI	NUMERO AMMINISTRAZIONI CHE HANNO FORNITO I DATI	%	NUMERO DIPENDENTI (1)
FUNZIONI CENTRALI	MINISTERI	20	0	20	100,00	
	AGENZIE FISCALI E MONOPOLI DI STATO	2	0	2	100,00	
	ENTI PUBBLICI NON ECONOMICI E ALTRI ENTI	73	0	73	100,00	
	AUTOMOBIL CLUB	101	0	101	100,00	
	ORDINI - COLLEGI	1.249	0	1.249	100,00	
	TOTALE FUNZIONI CENTRALI	1.445	0	1.445	100,00	214.335
FUNZIONI LOCALI	REGIONI	24	0	24	100,00	
	PROVINCE	104	0	104	100,00	
	COMUNI	7.446	0	7.446	100,00	
	UNIONI DI COMUNI	333	0	333	100,00	
	ENTI REGIONALI E ALTRI ENTI	177	0	177	100,00	
	AUTORITA' DI BACINO E AMBITO TERRITORIALI OTTIMALI	32	0	32	100,00	
	ENTI DI DIRITTO ALLO STUDIO UNIVERSITARIO	21	0	21	100,00	
	CAMERE DI COMMERCIO	79	0	79	100,00	
	IACP-ATER-ARER	28	0	28	100,00	
	COMUNITA' MONTANE E COLLINARI	123	0	123	100,00	
	CONSORZI	175	0	175	100,00	
	IPAB/ASP	455	0	455	100,00	
	TOTALE FUNZIONI LOCALI	8.997	0	8.997	100,00	402.258
ISTRUZIONE E RICERCA	ISTITUZIONI ED ENTI DI RICERCA E SPERIMENTAZIONE	28	0	28	100,00	
	ISTITUZIONI DI ALTA FORMAZIONE E SPECIALIZZAZIONE ARTISTICA E MUSICALE	1	0	1	100,00	
	SCUOLA	1	0	1	100,00	
	UNIVERSITA'	63	0	63	100,00	
	TOTALE ISTRUZIONE E RICERCA	93	0	93	100,00	1.302.983
PRESIDENZA DEL CONSIGLIO DEI MINISTRI		1	0	1	100,00	2.003
SANITA'		280	0	280	100,00	645.994
SETTORI	CORPO NAZIONALE VIGILI DEL FUOCO	1	0	1	100,00	34.974
	ENTI EX ART. 70 D. LGS. 30.3.2001, N. 165 (2)	1	0	1	100,00	65
	FORZE DI POLIZIA AD ORDINAMENTO CIVILE (CORPO DELLA POLIZIA PENITENZIARIA)	1	0	1	100,00	38.196
	FORZE DI POLIZIA AD ORDINAMENTO CIVILE (POLIZIA DI STATO)	1	0	1	100,00	97.583
	PERSONALE CARRIERA DIPLOMATICA	1	0	1	100,00	1.000
	PERSONALE CARRIERA PREFETTIZIA	1	0	1	100,00	1.045
	PROVINCE AUTONOME (3)	418	274	144	34,45	68.446
	REGIONI A STATUTO SPECIALE (4)	387	238	149	38,50	37.010
	FORZE ARMATE (5)	1	1	0	0,00	343.179
	TOTALE	11.628	513	11.115	95,59	3.189.071

NOTE:

(1) - La consistenza del personale viene desunta dal dato del Conto annuale 2020 del Ministero dell'Economia e delle Finanze, ultimo pubblicato al 31.3.2022, data di scadenza contrattuale prevista per l'adempimento GEDAP. Il numero dei dipendenti comprende anche il personale a tempo determinato e i professori e ricercatori universitari.

(2) - Il settore ricomprende solo UNIONCAMERE.

(3) - Il settore ricomprende le Province autonome di Trento e Bolzano e i comuni, gli enti provinciali, le comunità montane, le autorità di bacino, le unioni dei comuni, gli istituti autonomi case popolari e le strutture scolastiche e sanitarie aventi sede nel loro territorio.

(4) - Il settore ricomprende:

a) le Regioni Valle d'Aosta e Friuli Venezia Giulia e i comuni, le comunità montane, le province, le camere di commercio e gli enti regionali aventi sede nel loro territorio;

b) la Regione Trentino Alto Adige e le camere di commercio aventi sede nel suo territorio;

c) la Regione Sicilia e gli enti regionali e le camere di commercio aventi sede nel suo territorio;

d) la Regione Sardegna e gli enti regionali e gli istituti autonomi case popolari aventi sede nel suo territorio.

(5) - Le Forze Armate fruiscono solo di aspettative e permessi per funzioni pubbliche elettive.

TABELLA AA			
ANNO 2021			
COMPARTI E RELATIVE AREE E SETTORI	NUMERO DIPENDENTI (1)		
COMPARTI	Uomini	Donne	TOTALE
FUNZIONI CENTRALI	98.410	115.925	214.335
FUNZIONI LOCALI	182.603	219.655	402.258
ISTRUZIONE E RICERCA	311.187	991.796	1.302.983
PRESIDENZA DEL CONSIGLIO DEI MINISTRI	971	1.032	2.003
SANITA'	205.549	440.445	645.994
TOTALE COMPARTI	798.720	1.768.853	2.567.573
SETTORI			
CORPO NAZIONALE VIGILI DEL FUOCO	33.282	1.692	34.974
ENTI EX ART.70 D.LGS. 30.3.2001, N.165 (2)	31	34	65
FORZE DI POLIZIA AD ORDINAMENTO CIVILE (CORPO DELLA POLIZIA PENITENZIARIA)	33.180	5.016	38.196
FORZE DI POLIZIA AD ORDINAMENTO CIVILE (POLIZIA DI STATO)	81.514	16.069	97.583
PERSONALE CARRIERA DIPLOMATICA	768	232	1.000
PERSONALE CARRIERA PREFETTIZIA	444	601	1.045
PROVINCE AUTONOME (3)	19.494	48.952	68.446
REGIONI A STATUTO SPECIALE (4)	17.539	19.471	37.010
FORZE ARMATE (5)	321.241	21.938	343.179
TOTALE SETTORI	507.493	114.005	621.498
TOTALE GENERALE	1.306.213	1.882.858	3.189.071
NOTE: (1) - La consistenza del personale viene desunta dal dato del Conto annuale 2020 del Ministero dell'Economia e delle Finanze, ultimo pubblicato al 31.3.2022, data di scadenza contrattuale prevista per l'adempimento GEDAP. Il numero dei dipendenti comprende anche il personale a tempo determinato e i professori e ricercatori universitari (43.574). (2) - Il settore ricomprende solo UNIONCAMERE. (3) - Il settore ricomprende le Province autonome di Trento e Bolzano e i comuni, gli enti provinciali, le comunità montane, le autorità di bacino, le unioni dei comuni, gli istituti autonomi case popolari e le strutture scolastiche e sanitarie aventi sede nel loro territorio. (4) - Il settore ricomprende: a) le Regioni Valle d'Aosta e Friuli Venezia Giulia e i comuni, le comunità montane, le province, le camere di commercio e gli enti regionali aventi sede nel loro territorio; b) la Regione Trentino Alto Adige e le camere di commercio aventi sede nel suo territorio; c) la Regione Sicilia e gli enti regionali e le camere di commercio aventi sede nel suo territorio; d) la Regione Sardegna e gli enti regionali e gli istituti autonomi case popolari aventi sede nel suo territorio. (5) - Le Forze Armate fruiscono solo di aspettative e permessi per funzioni pubbliche elettive.			

Diagramma 1
Ripartizione dei costi per istituto sindacale
Totale = € 74.816.211

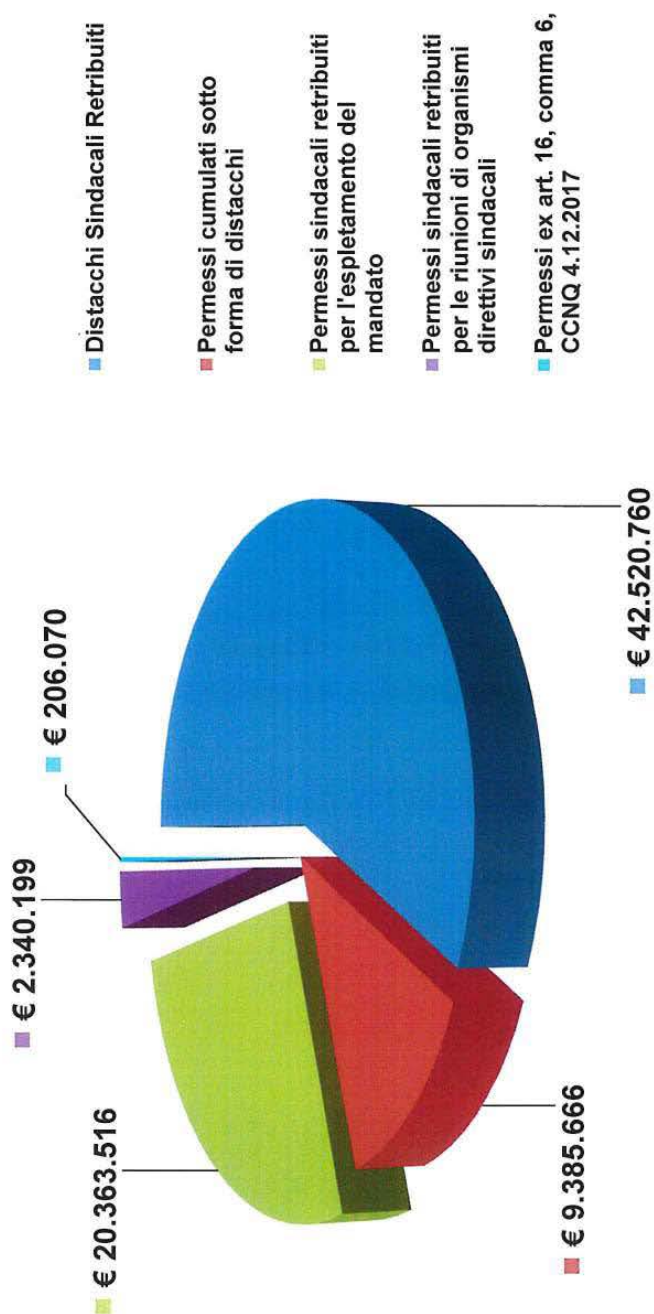


Diagramma 2
Ripartizione dei costi delle prerogative sindacali
Differenza tra Comparti-Aree e Settori
Totale = € 74.816.211




Diagramma 3
Ripartizione dei costi delle prerogative sindacali
Dettaglio per Comparto - Area
Totale = € 57.767.738

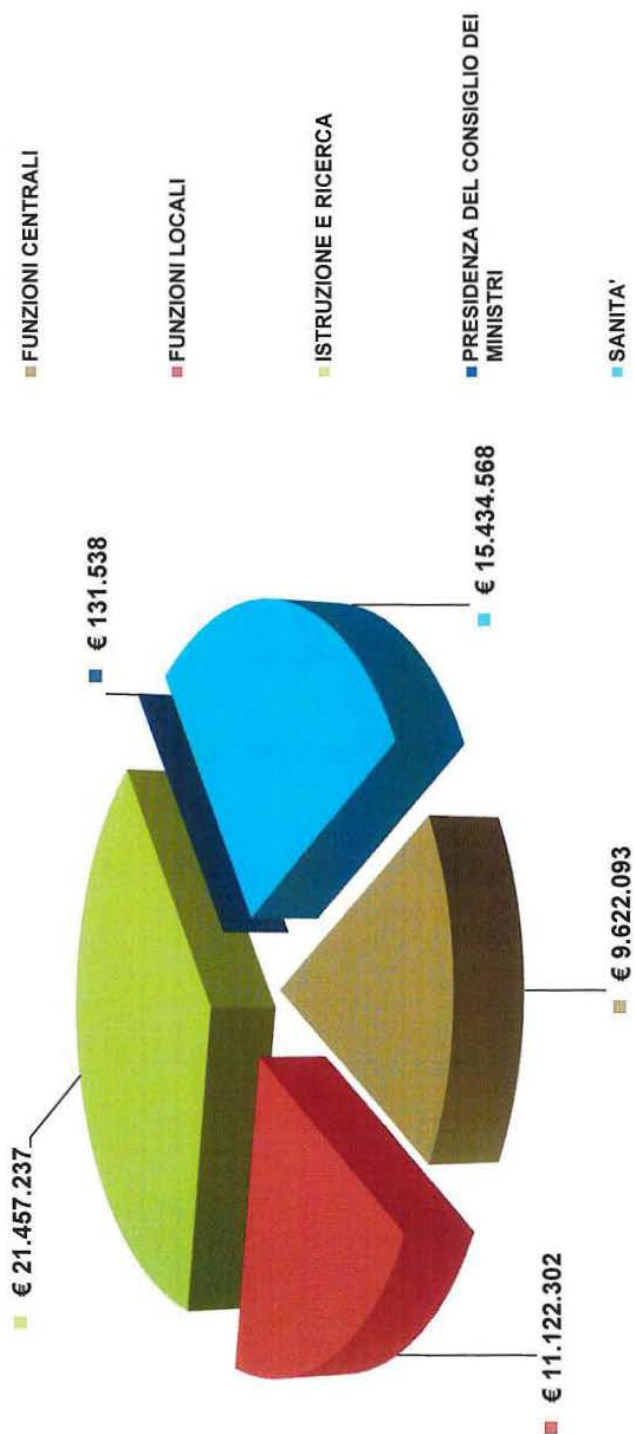


Diagramma 4
Ripartizione dei costi delle prerogative sindacali
Dettaglio per Settore
Totale = € 17.048.472

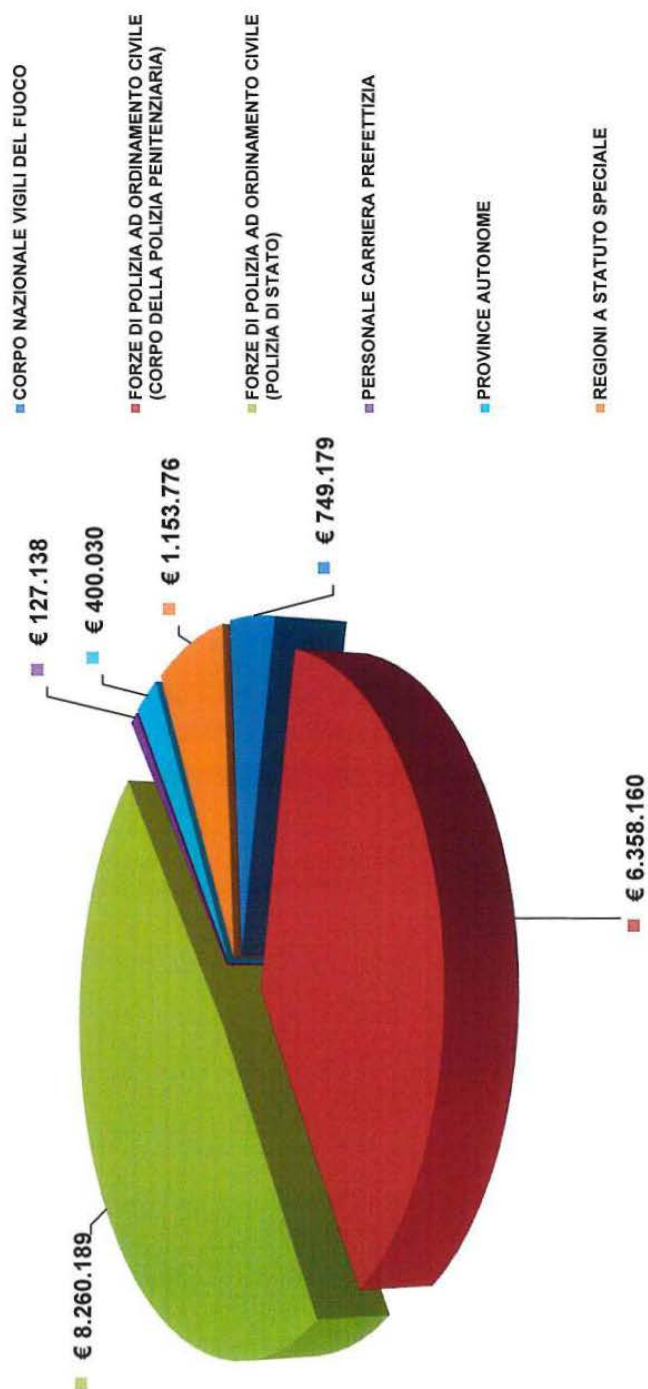


Diagramma 5
Percentuale delle Amministrazioni adempienti per Comparti-Aree e Settori

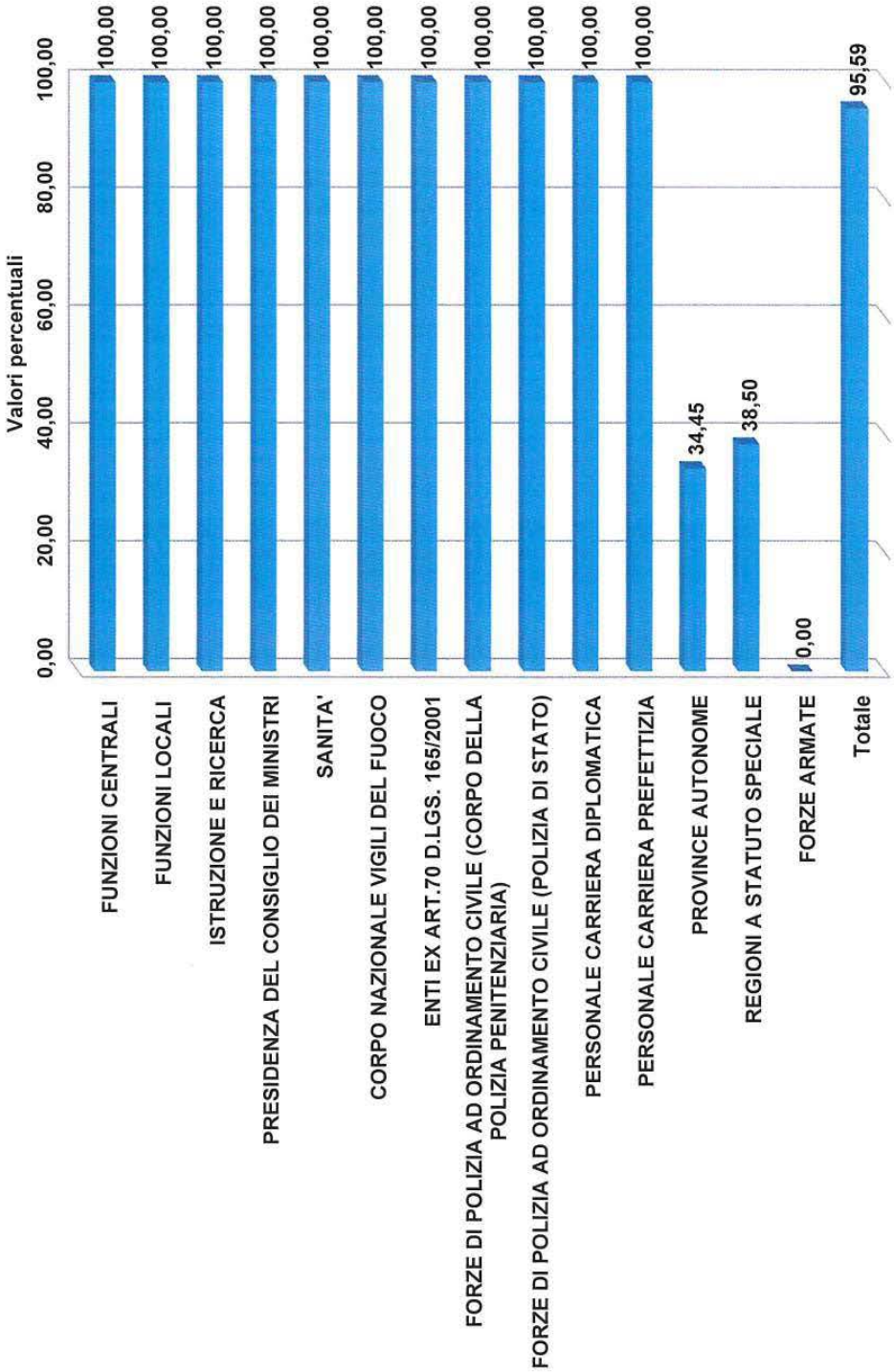


TABELLA B

DIPENDENTI E GIORNI PER COMPARTI E RELATIVE AREE E PER SETTORI

2021

DISTACCHI SINDACALI RETRIBUITI

Anno Tipo Istituto	COMPARTI E RELATIVE AREE	Dipendenti (1)	Dipendenti che hanno usufruito dell'istituto			Giorni usufruiti	Dipendenti/Anno equivalenti (2)
			Maschi	Femmine	Totale		
	FUNZIONI CENTRALI	214.335	247	121	368	78.562	215
	FUNZIONI LOCALI	402.258	246	82	328	79.640	218
	ISTRUZIONE E RICERCA	1.302.983	354	268	622	147.440	404
	PRESIDENZA DEL CONSIGLIO DEI MINISTRI	2.003	5	1	6	1.175	3
	SANITA'	645.984	333	96	429	82.076	225
	TOTALE COMPARTI E RELATIVE AREE	2.567.573	1.185	568	1.753	388.893	1065
	SETTORI	Dipendenti (1)	Dipendenti che hanno usufruito dell'istituto			Gliorni usufruiti	Dipendenti/Anno equivalenti (2)
			Maschi	Femmine	Totale		
	CORPO NAZIONALE VIGILI DEL FUOCO	34.974	20	1	21	4.496	12
	ENTI EX ART.70 D.LGS. 30.3.2001, N.165	65					
	FORZE DI POLIZIA AD ORDINAMENTO CIVILE (CORPO DELLA POLIZIA PENITENZIARIA)	38.196	45	1	46	11.301	31
	FORZE DI POLIZIA AD ORDINAMENTO CIVILE (POLIZIA DI STATO)	97.583	59	4	63	20.251	55
	PERSONALE CARRIERA DIPLOMATICA	1.000					
	PERSONALE CARRIERA PREFETTIZIA	1.045	3	3	6	1.246	3
	PROVINCE AUTONOME	68.446	5	4	9	2.624	7
	REGIONI A STATUTO SPECIALE	37.010	22	6	28	7.330	20
	TOTALE SETTORI	278.319	154	19	173	47.248	129
	TOTALE GENERALE	2.845.892	1.339	587	1.926	436.141	1195

LEGGENDE

(1) - La consistenza del personale viene desunta dal dato del Conto annuale 2020 del Ministero dell'Economia e delle Finanze, ultimo pubblicato al 31.3.2022, data di scadenza contrattuale prevista per l'adempimento GEDAP. Il numero dei dipendenti comprende anche il personale a tempo determinato e i professori e ricercatori universitari.

(2) - I valori sono arrotondati per i fini statistici della presente pubblicazione.

TABELLA C

NUMERO DI DIPENDENTI PER COMPARTI E RELATIVE AREE E PER SETTORI

2021

DISTACCHI SINDACALI RETRIBUITI

Anno
Tipo Istituto

COMPARTI E RELATIVE AREE	ASGB/USAS	CGIL	CGS	CIDA	CISAL	CISL	CODIRP	CONFEDIR	CONFINTESA	CONFSAL	COSMED	CSE	UGL	UIL	USAE	USB	ALTRI	TOTALE
FUNZIONI CENTRALI	1	74	32	2		95		1	37	52	1	1		41		31		368
FUNZIONI LOCALI		106	2		40	100				5	1			70		4		328
ISTRUZIONE E RICERCA		156	68	7	30	152	7			90				104		7	1	622
PRESIDENZA DEL CONSIGLIO DEI MINISTRI			1		5													6
SANITA'	3	112	40	10	2	88	3			33	36	24		75		1	2	429
TOTALE COMPARTI E RELATIVE AREE	4	448	143	19	77	435	10	1	37	180	38	25		290		43	3	1.753
SETTORI	ASGB/USAS	CGIL	CGS	CIDA	CISAL	CISL	CODIRP	CONFEDIR	CONFINTESA	CONFSAL	COSMED	CSE	UGL	UIL	USAE	USB	ALTRI	TOTALE
CORPO NAZIONALE VIGILI DEL FUOCO		1				8				1				5		1	5	21
ENTI EX ART.70 D.LGS. 30.3.2001, N.165																		
FORZE DI POLIZIA AD ORDINAMENTO CIVILE (CORPO DELLA POLIZIA PENITENZIARIA)		2				3								5			36	46
FORZE DI POLIZIA AD ORDINAMENTO CIVILE (POLIZIA DI STATO)																	63	63
PERSONALE CARRIERA DIPLOMATICA																		
PERSONALE CARRIERA PREFETTIZIA					3												3	6
PROVINCE AUTONOME	1	1				4											3	9
REGIONI A STATUTO SPECIALE		7				5					1		3	2			10	28
TOTALE SETTORI	1	11			3	20				1	1		3	12		1	120	173
TOTALE GENERALE	5	459	143	19	80	455	10	1	37	181	39	25	3	302		44	123	1.926

LEGENDE

Sotto la sigla federale sono state raggruppate tutte le organizzazioni sindacali affiliate alla confederazione stessa.

Sotto la voce Altri sono comprese le organizzazioni che non sono affiliate ad alcuna confederazione.

TABELLA D

2021
Anno
Tipo Istituto
DISTACCHI SINDACALI RETRIBUITI
NUMERO DI GIORNI PER COMPARTI E RELATIVE AREE E PER SETTORI

COMPARTI E RELATIVE AREE																		
FUNZIONI CENTRALI	364	19.414	5.819	727		22.267		364	4.905	11.434	182	364		7.868		4.854		78.662
FUNZIONI LOCALI		28.436	655		7.204	24.326				1.820	182			16.229		788		79.640
ISTRUZIONE E RICERCA		39.648	12.879	1.818	7.882	37.251	1.405			19.521				24.854		1.920	364	147.440
PRESIDENZA DEL CONSIGLIO DEI MINISTRI																		
SANITA'	728	20.451	5.531	1.379	506	16.878	631			6.793	6.075	4.197		18.286		75	546	82.076
TOTALE COMPARTI E RELATIVE AREE	1.092	107.947	25.058	3.924	16.593	100.722	2.036	364	4.905	39.568	6.439	4.561		67.237		7.537	910	388.893
SETTORI																		
CORPO NAZIONALE VIGILI DEL FUOCO		180				1.693				364				560		364	1.335	4.496
ENTI EX ART.70 D.LGS. 30.3.2001, N.165																		
FORZE DI POLIZIA AD ORDINAMENTO CIVILE (CORPO DELLA POLIZIA PENITENZIARIA)		728				1.092								1.820			7.661	11.301
FORZE DI POLIZIA AD ORDINAMENTO CIVILE (POLIZIA DI STATO)																	20.251	20.251
PERSONALE CARRIERA DIPLOMATICA																		
PERSONALE CARRIERA PREFETTIZIA					687												559	1.246
PROVINCE AUTONOME	364	364				1.365											531	2.624
REGIONI A STATUTO SPECIALE		2.166				1.377					182		335	547			2.723	7.330
TOTALE SETTORI	364	3.438			687	5.527		364	4.905	39.932	6.621	4.561	335	2.927		364	33.060	47.248
TOTALE GENERALE	1.456	111.385	25.058	3.924	17.280	106.249	2.036	364	4.905	39.932	6.621	4.561	335	70.164		7.901	33.970	436.141

LEGGENDE
Sotto la sigla confederale sono state raggruppate tutte le organizzazioni sindacali affiliate alla confederazione stessa.
Sotto la voce Altri sono comprese le organizzazioni che non sono affiliate ad alcuna confederazione.

Diagramma 6
Ripartizione dei costi associati ai distacchi sindacali retribuiti
Confronto tra Comparti-Aree e Settori
Totale = € 42.520.760




Diagramma 7
Ripartizione dei costi associati ai distacchi sindacali retribuiti
Dettaglio per Comparto-Area
Totale = € 37.914.404

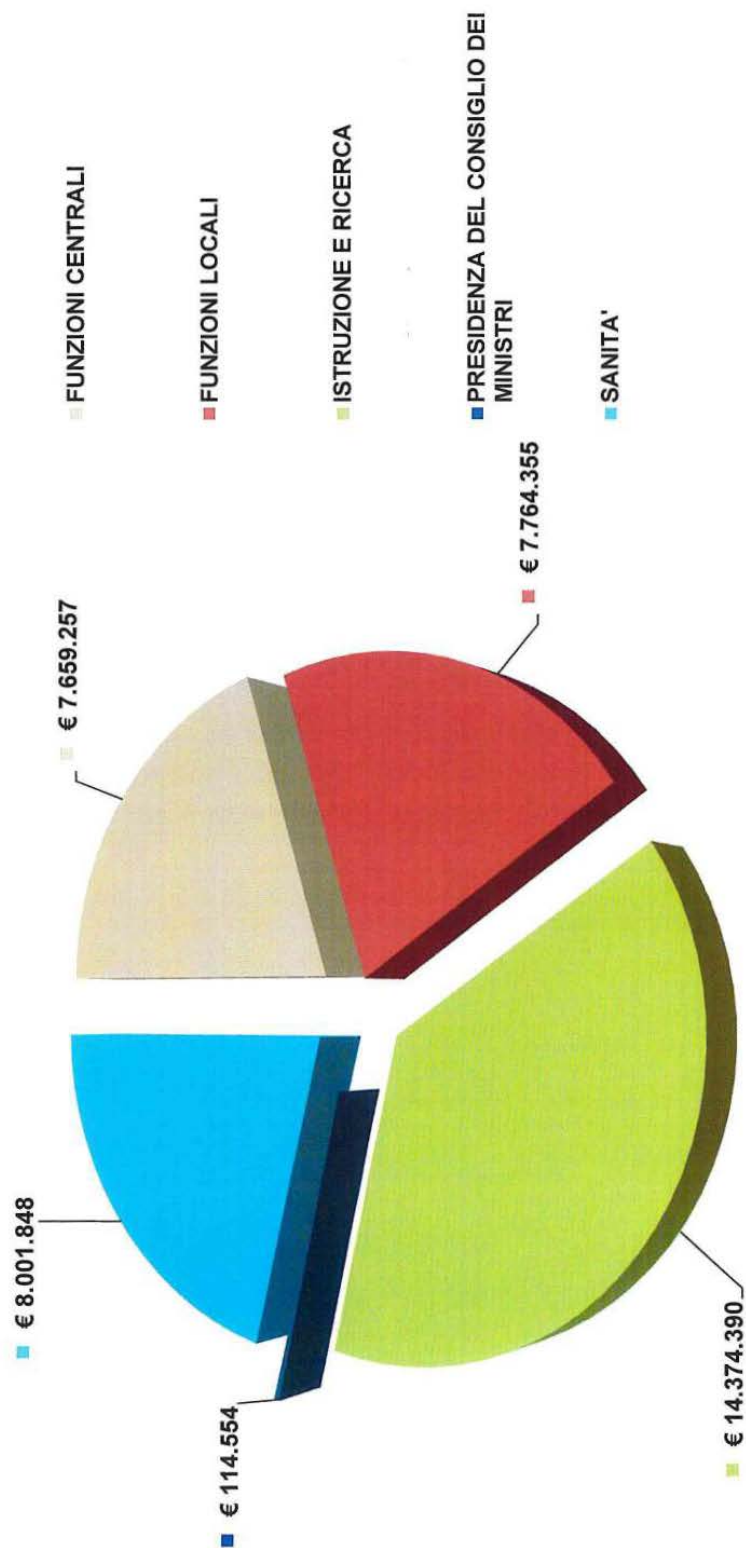


Diagramma 8
Ripartizione dei costi associati ai distacchi sindacali retribuiti
Dettaglio per Settore
Totale = € 4.606.356

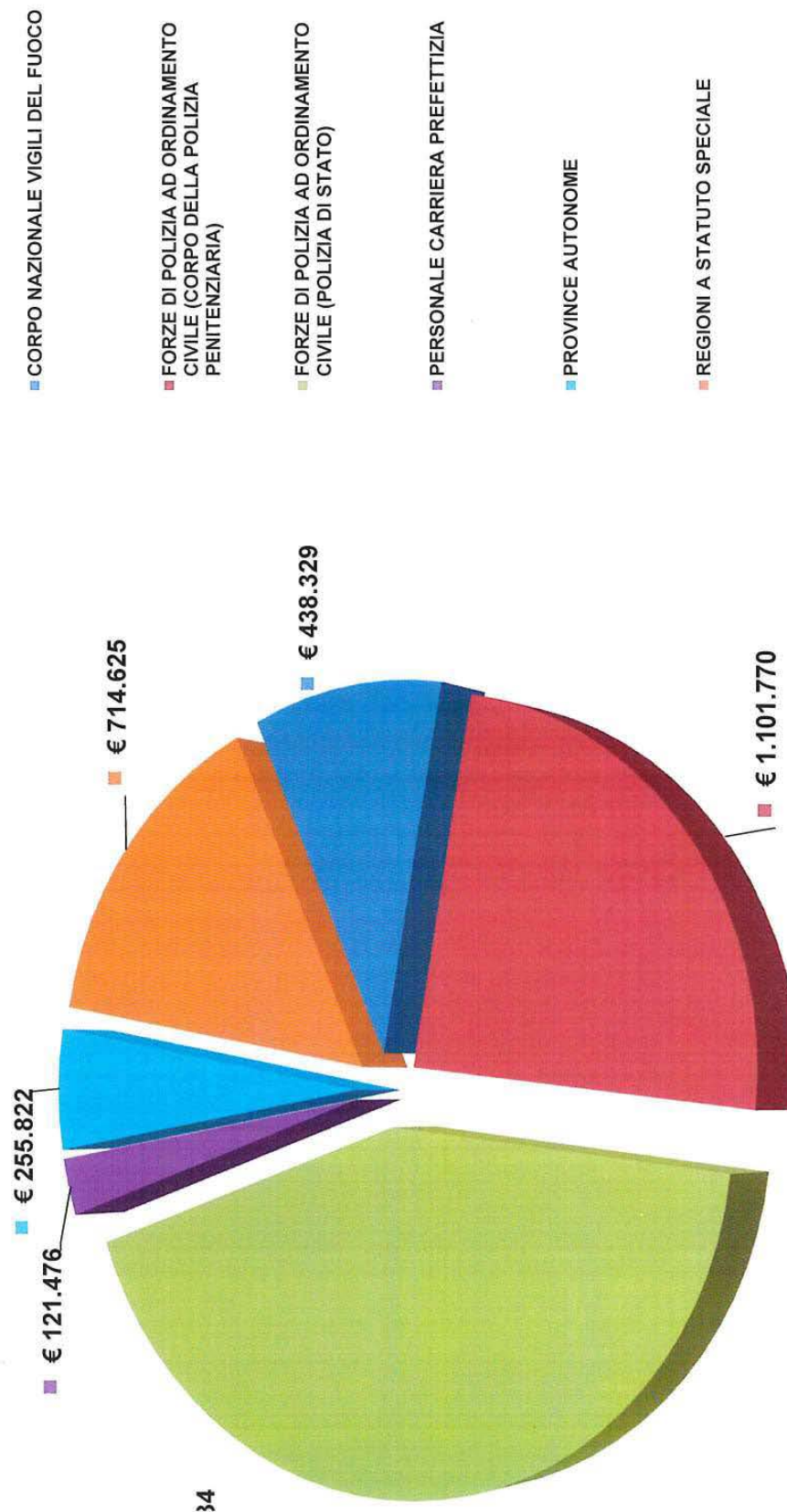


TABELLA E

DIPENDENTI E GIORNI PER COMPARTI E RELATIVE AREE E PER SETTORI

2021
PERMESSI CUMULATI SOTTO FORMA DI DISTACCHI

Anno
Tipo Istituto

COMPARTI E RELATIVE AREE	Dipendenti (1)	Dipendenti che hanno usufruito dell'istituto			Giorni usufruiti	Dipendenti/Anno equivalenti (2)
		Maschi	Femmine	Totale		
FUNZIONI CENTRALI	214.335	23	6	29	6.862	19
FUNZIONI LOCALI	402.258	10	4	14	1.792	5
ISTRUZIONE E RICERCA	1.302.983	130	109	239	56.739	155
PRESIDENZA DEL CONSIGLIO DEI MINISTRI	2.003					0
SANITA'	645.994	35	16	51	11.499	32
TOTALE COMPARTI E RELATIVE AREE	2.567.573	198	135	333	76.892	211
SETTORI	Dipendenti (1)	Dipendenti che hanno usufruito dell'istituto			Giorni usufruiti	Dipendenti/Anno equivalenti (2)
		Maschi	Femmine	Totale		
CORPO NAZIONALE VIGILI DEL FUOCO	34.974	2		2	363	1
ENTI EX ART.70 D.LGS. 30.3.2001, N.165	65					0
FORZE DI POLIZIA AD ORDINAMENTO CIVILE (CORPO DELLA POLIZIA PENITENZIARIA)	38.196					0
FORZE DI POLIZIA AD ORDINAMENTO CIVILE (POLIZIA DI STATO)	97.583	143	121	164	18.742	51
PERSONALE CARRIERA DIPLOMATICA	1.000					0
PERSONALE CARRIERA PREFETTIZIA	1.045					0
PROVINCE AUTONOME	68.446	1	1	2	273	1
REGIONI A STATUTO SPECIALE	37.010					0
TOTALE SETTORI	278.319	146	122	168	19.378	53
TOTALE GENERALE	2.845.892	344	257	501	96.270	264

LEGGENDE

(1) - La consistenza del personale viene desunta dal dato del Conto annuale 2020 del Ministero dell'Economia e delle Finanze, ultimo pubblicato al 31.3.2022, data di scadenza contrattuale prevista per l'adempimento GEDAP. Il numero dei dipendenti comprende anche il personale a tempo determinato e i professori e ricercatori universitari.

(2) - I valori sono arrotondati per i fini statistici della presente pubblicazione.

TABELLA F

NUMERO DI DIPENDENTI PER COMPARTI E RELATIVE AREE E PER SETTORI

Anno 2021
Tipo Istituto

PERMESSI CUMULATI SOTTO FORMA DI DISTAC

COMPARTI E RELATIVE AREE	ASGBI/USAS	CGIL	CGS	CIDA	CISAL	CISL	CODIRP	CONFEDIR	CONFINTESA	CONFSAL	COSMED	CSE	UGL	UIL	USAE	USB	ALTRI	TOTALE
FUNZIONI CENTRALI		7			6	8			2	2				4				29
FUNZIONI LOCALI		4	2			2				1				4		1		14
ISTRUZIONE E RICERCA		57	33	1	14	57			43					34				239
PRESIDENZA DEL CONSIGLIO DEI MINISTRI																		
SANITA'	2	10	10			19				1				9				51
TOTALE COMPARTI E RELATIVE AREE	2	78	45	1	20	86			45	4				51		1		333
SETTORI	ASGBI/USAS	CGIL	CGS	CIDA	CISAL	CISL	CODIRP	CONFEDIR	CONFINTESA	CONFSAL	COSMED	CSE	UGL	UIL	USAE	USB	ALTRI	TOTALE
CORPO NAZIONALE VIGILI DEL FUOCO		1								1								2
ENTI EX ART.70 D.LGS. 30.3.2001, N.165																		
FORZE DI POLIZIA AD ORDINAMENTO CIVILE (CORPO DELLA POLIZIA PENITENZIARIA)																		
FORZE DI POLIZIA AD ORDINAMENTO CIVILE (POLIZIA DI STATO)																		
PERSONALE CARRIERA DIPLOMATICA																		164
PERSONALE CARRIERA PREFETTIZIA																		
PROVINCE AUTONOME		1															1	2
REGIONI A STATUTO SPECIALE																		
TOTALE SETTORI		2								1							165	168
TOTALE GENERALE	2	80	45	1	20	86			45	5				51		1	165	501

LEGENDE
Sotto la sigla confederale sono state raggruppate tutte le organizzazioni sindacali affiliate alla confederazione stessa.
Sotto la voce Altri sono comprese le organizzazioni che non sono affiliate ad alcuna confederazione.

TABELLA G

NUMERO DI GIORNI PER COMPARTI E RELATIVE AREE E PER SETTORI

Anno 2021
Tipo Istituto

PERMESSI CUMULATI SOTTO FORMA DI DISTACCHI

COMPARTI E RELATIVE AREE	ASGBIUSAS	CGIL	CGS	CIDA	CISAL	CISL	CODIRP	CONFEDIR	CONFINTESA	CONFSAL	COSMED	CSE	UGL	UIL	USAE	USB	ALTRI	TOTALE
FUNZIONI CENTRALI		2.184			1.200	1.985			371	546				576				6.862
FUNZIONI LOCALI		758	182			92				364				366		30		1.792
ISTRUZIONE E RICERCA		15.157	3.125	364	3.025	16.939			7.941					10.188				56.739
PRESIDENZA DEL CONSIGLIO DEI MINISTRI																		
SANITA'	637	2.765	1.498			4.204				182				2.213				11.499
TOTALE COMPARTI E RELATIVE AREE	637	20.864	4.805	364	4.225	23.220			8.312	1.092				13.343		30		76.892
SETTORI	ASGBIUSAS	CGIL	CGS	CIDA	CISAL	CISL	CODIRP	CONFEDIR	CONFINTESA	CONFSAL	COSMED	CSE	UGL	UIL	USAE	USB	ALTRI	TOTALE
CORPO NAZIONALE VIGILI DEL FUOCO		183								180								363
ENTI EX ART.70 D.LGS. 30.3.2001, N.165																		
FORZE DI POLIZIA AD ORDINAMENTO CIVILE (CORPO DELLA POLIZIA PENITENZIARIA)																		
FORZE DI POLIZIA AD ORDINAMENTO CIVILE (POLIZIA DI STATO)																		
PERSONALE CARRIERA DIPLOMATICA																	18.742	18.742
PERSONALE CARRIERA PREFETTIZIA																		
PROVINCE AUTONOME		182															91	273
REGIONI A STATUTO SPECIALE																		
TOTALE SETTORI		365								180							18.833	19.378
TOTALE GENERALE	637	21.229	4.805	364	4.225	23.220			8.312	1.272				13.343		30	18.833	96.270

LEGGENDE

Sotto la sigla confederale sono state raggruppate tutte le organizzazioni sindacali affiliate alla confederazione stessa.
Sotto la voce Altri sono comprese le organizzazioni che non sono affiliate ad alcuna confederazione.

Diagramma 9
Ripartizione dei costi associati ai permessi cumulati sotto forma di distacchi
Confronto tra Comparti-Aree e Settori
Totale = € 9.385.666

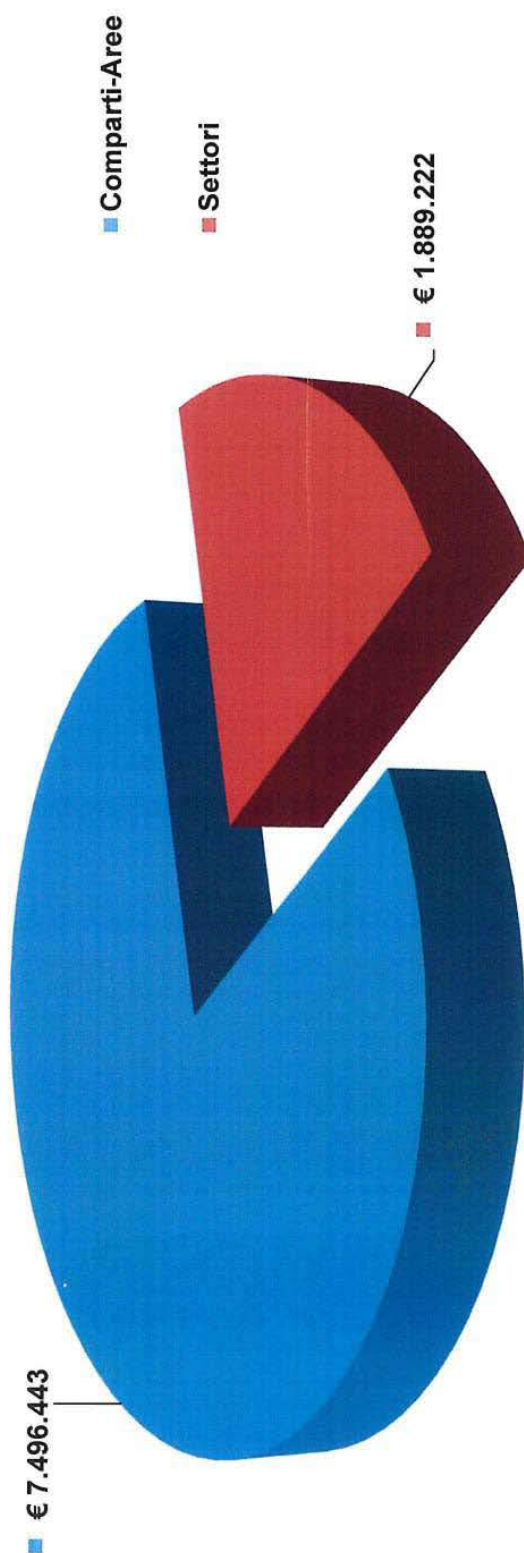


Diagramma 10
Ripartizione dei costi associati ai permessi cumulati sotto forma di distacchi
Dettaglio per Comparto-Area
Totale = € 7.496.443




Diagramma 11
Ripartizione dei costi associati ai permessi cumulati sotto forma di distacchi
Dettaglio per Settore
Totale = € 1.889.222

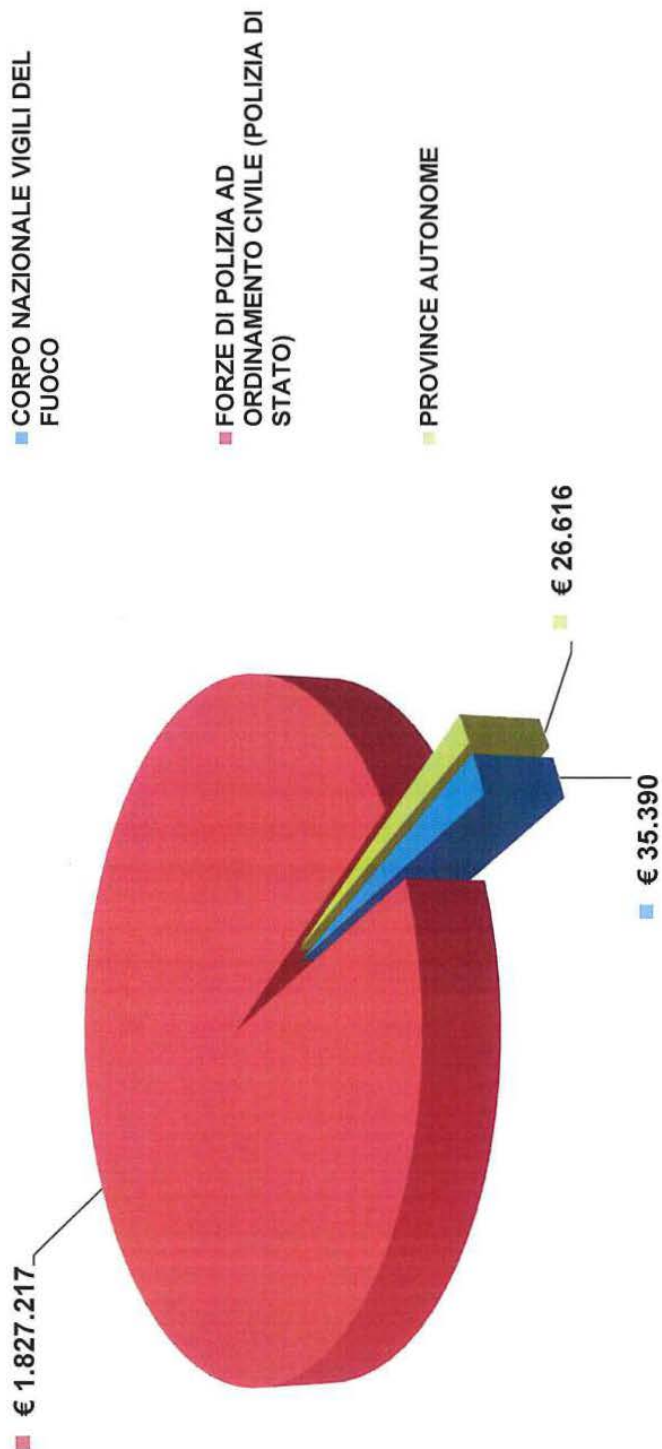


TABELLA H

DIPENDENTI E GIORNI PER COMPARTI E RELATIVE AREE E PER SETTORI

Anno
Tipo Istituto2020
ASPETTATIVE SINDACALI NON RETRIBUITE

COMPARTI E RELATIVE AREE	Dipendenti (1)	Dipendenti che hanno usufruito dell'istituto			Giorni usufruiti	Dipendenti/Anno equivalenti (2)
		Maschi	Femmine	Totale		
FUNZIONI CENTRALI	214.335	59	67	126	26.919	74
FUNZIONI LOCALI	402.258	95	59	154	39.754	109
ISTRUZIONE E RICERCA	1.302.983	369	368	737	152.833	419
PRESIDENZA DEL CONSIGLIO DEI MINISTRI	2.003					0
SANITA'	645.994	153	69	222	47.688	131
TOTALE COMPARTI E RELATIVE AREE	2.567.573	676	563	1.239	267.174	732
SETTORI	Dipendenti (1)	Dipendenti che hanno usufruito dell'istituto			Giorni usufruiti	Dipendenti/Anno equivalenti (2)
		Maschi	Femmine	Totale		
CORPO NAZIONALE VIGILI DEL FUOCO	34.974					0
AGENTI EX ART.70 D.LGS. 30.3.2001, N.165	65					0
FORZE DI POLIZIA AD ORDINAMENTO CIVILE (CORPO DELLA POLIZIA PENITENZIARIA)	38.196	56	1	57	14.437	40
FORZE DI POLIZIA AD ORDINAMENTO CIVILE (POLIZIA DI STATO)	97.583	8		8	1.948	5
PERSONALE CARRIERA DIPLOMATICA	1.000					0
PERSONALE CARRIERA PREFETTIZIA	1.045					0
PROVINCE AUTONOME	68.446	3	2	5	1.196	3
REGIONI A STATUTO SPECIALE	37.010	5		5	985	3
TOTALE SETTORI	278.319	72	3	75	18.566	51
TOTALE GENERALE	2.845.892	748	566	1.314	285.740	783

LEGENDE

(1) - La consistenza del personale viene desunta dal dato del Conto annuale 2020 del Ministero dell'Economia e delle Finanze, ultimo pubblicato al 31.3.2022, data di scadenza contrattuale prevista per l'adempimento GEDAP. Il numero dei dipendenti comprende anche il personale a tempo determinato e i professori e ricercatori universitari.

(2) - I valori sono arrotondati per i fini statistici della presente pubblicazione.

TABELLA I

NUMERO DI DIPENDENTI PER COMPARTI E RELATIVE AREE E PER SETTORI

Anno 2021
Tipo Istituto ASPETTATIVE SINDACALI NON RETRIBUITE

COMPARTI E RELATIVE AREE	ASGB/USAS	CGIL	CGS	CIDA	CISAL	CISL	CODIRP	CONFEDIR	CONFINTESA	CONFSAL	COSMED	CSE	UGL	UIL	USAE	USB	ALTRI	TOTALE
FUNZIONI CENTRALI		33	13		3	19			40	7				6		5		126
FUNZIONI LOCALI		87			5	30				2		4		21		5		154
ISTRUZIONE E RICERCA		188	114	1	33	176				105		3		110		6		737
PRESIDENZA DEL CONSIGLIO DEI MINISTRI																		
SANITA'	1	87	13		5	61				10		12		31	1	1		222
TOTALE COMPARTI E RELATIVE AREE	1	395	140	1	46	286			40	125		19		168	1	17		1.239
SETTORI	ASGB/USAS	CGIL	CGS	CIDA	CISAL	CISL	CODIRP	CONFEDIR	CONFINTESA	CONFSAL	COSMED	CSE	UGL	UIL	USAE	USB	ALTRI	TOTALE
CORPO NAZIONALE VIGILI DEL FUOCO																		
ENTI EX ART.70 D.LGS. 30.3.2001, N.165																		
FORZE DI POLIZIA AD ORDINAMENTO CIVILE (CORPO DELLA POLIZIA PENITENZIARIA)		4															53	57
FORZE DI POLIZIA AD ORDINAMENTO CIVILE (POLIZIA DI STATO)																	8	8
PERSONALE CARRIERA DIPLOMATICA																		
PERSONALE CARRIERA PREFETTIZIA																		
PROVINCE AUTONOME														1			4	5
REGIONI A STATUTO SPECIALE	1				1	1							1				1	5
TOTALE SETTORI		5			1	1							1	1			66	75
TOTALE GENERALE	1	400	140	1	47	287			40	125		19	1	169	1	17	66	1.314

LEGENDE
Sotto la sigla confederale sono state raggruppate tutte le organizzazioni sindacali affiliate alla confederazione stessa.
Sotto la voce Altri sono comprese le organizzazioni che non sono affiliate ad alcuna confederazione.

TABELLA L

NUMERO DI GIORNI PER COMPARTI E RELATIVE AREE E PER SETTORI

Anno 2021
Tipo Istituto ASPETTATIVE SINDACALI NON RETRIBUITE

COMPARTI E RELATIVE AREE	ASGBIUSAS	CGIL	CGS	CIDA	CISAL	CISL	CODIRP	CONFEDIR	CONFINTESA	CONFSAL	COSMED	CSE	UGL	UIL	USAE	USB	ALTRI	TOTALE
FUNZIONI CENTRALI		9.142	2.186		818	4.845			6.176	1.407				1.727		618		26.919
FUNZIONI LOCALI		22.588			951	7.836				727		864		5.641		1.147		39.754
ISTRUZIONE E RICERCA		38.365	19.013	364	6.963	40.699				22.470		674		22.821		1.464		152.833
PRESIDENZA DEL CONSIGLIO DEI MINISTRI																		
SANITA'	364	19.469	1.479		879	13.573				933		2.822		7.657	60	432		47.668
TOTALE COMPARTI E RELATIVE AREE	364	89.564	22.678	364	9.611	66.963			6.176	25.537		4.360		37.846	60	3.661		267.174
SETTORI	ASGBIUSAS	CGIL	CGS	CIDA	CISAL	CISL	CODIRP	CONFEDIR	CONFINTESA	CONFSAL	COSMED	CSE	UGL	UIL	USAE	USB	ALTRI	TOTALE
CORPO NAZIONALE VIGILI DEL FUOCO																		
ENTI EX ART.70 D.LGS. 30.3.2001, N. 165																		
FORZE DI POLIZIA AD ORDINAMENTO CIVILE (CORPO DELLA POLIZIA PENITENZIARIA)		1.145															13.292	14.437
FORZE DI POLIZIA AD ORDINAMENTO CIVILE (POLIZIA DI STATO)																	1.948	1.948
PERSONALE CARRIERA DIPLOMATICA																		
PERSONALE CARRIERA PREFETTIZIA																		
PROVINCE AUTONOME																		
REGIONI A STATUTO SPECIALE		117			305	19							180	364			832	1.196
		1.262			305	19							180	364			364	985
TOTALE SETTORI		1.262			305	19							180	364			16.436	18.566
TOTALE GENERALE	364	90.826	22.678	364	9.916	66.972			6.176	25.537	0	4.360	180	38.210	60	3.661	16.436	285.740

LEGENDE
Sotto la sigla confederale sono state raggruppate tutte le organizzazioni sindacali affiliate alla confederazione stessa.
Sotto la voce Altri sono comprese le organizzazioni che non sono affiliate ad alcuna confederazione.

Diagramma 12
Ripartizione delle aspettative sindacali non retribuite (dipendenti/anno)
Confronto tra Comparti-Aree e Settori
Totale = 783




Diagramma 13
Ripartizione delle aspettative sindacali non retribuite (dipendenti/anno)
Dettaglio per Comparto-Area
Totale = 732

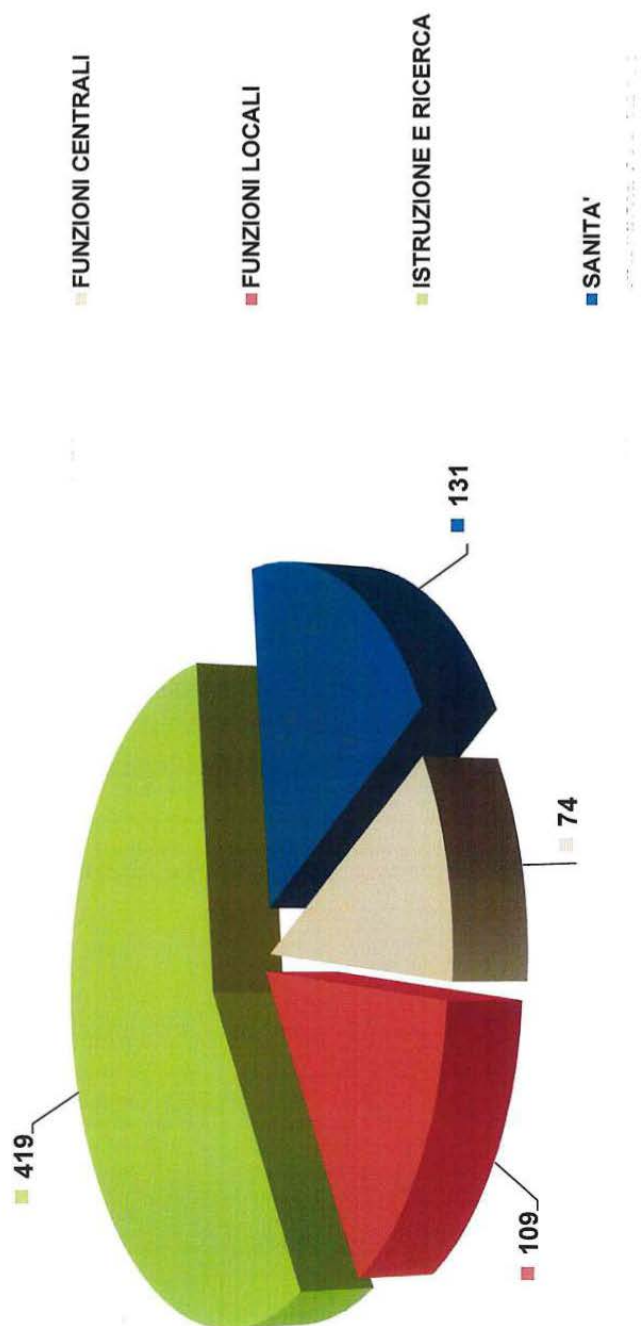


Diagramma 14
Ripartizione delle aspettative sindacali non retribuite (dipendenti/anno)
Dettaglio per Settore
Totale = 51

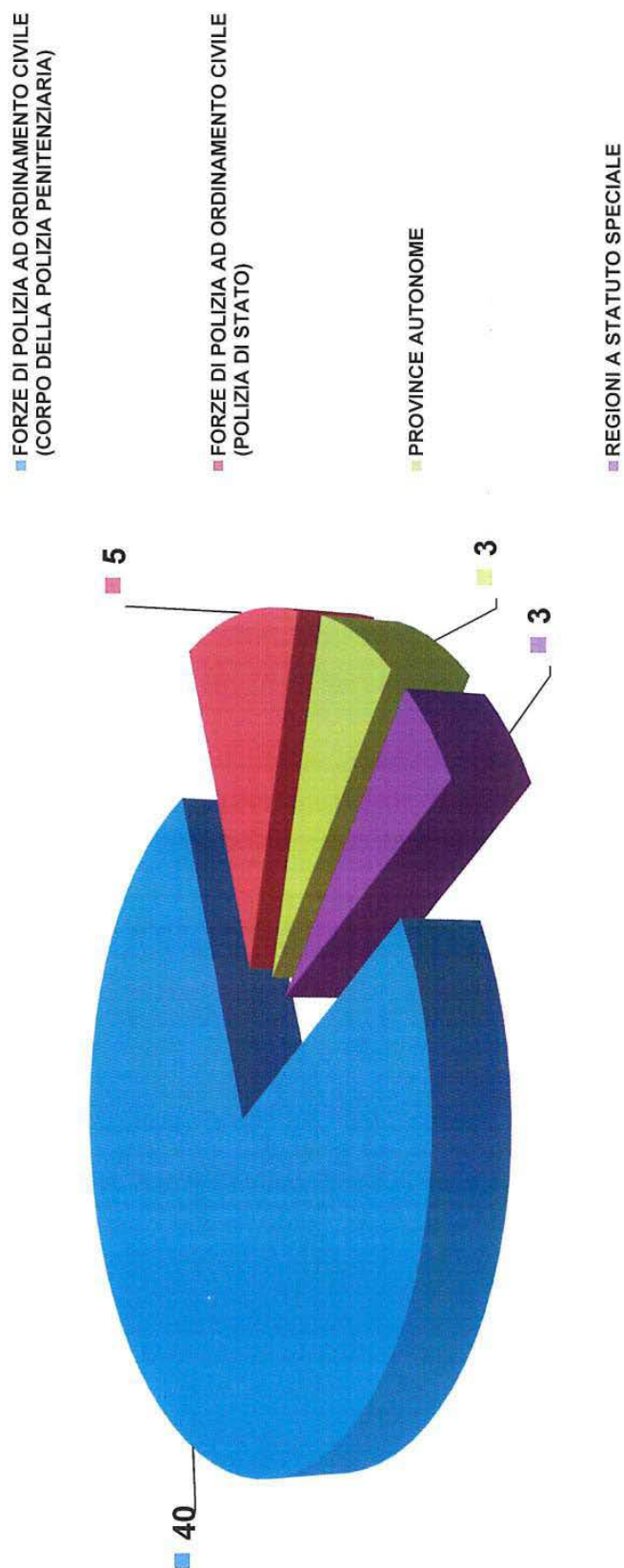


TABELLA M

DIPENDENTI E GIORNI PER COMPARTI E RELATIVE AREE E PER SETTORI

Anno

2021

Tipo Istituto

PERMESSI SINDACALI RETRIBUITI PER L'ESPLETAMENTO DEL MANDATO

COMPARTI E RELATIVE AREE	Dipendenti (1)	Dipendenti che hanno usufruito dell'istituto			Giorni usufruiti	Dipendenti/Anno equivalenti (2)
		Maschi	Femmine	Totale		
FUNZIONI CENTRALI	214.335	1.343	951	2.294	4.940	22
FUNZIONI LOCALI	402.258	4.165	3.372	7.537	15.460	70
ISTRUZIONE E RICERCA	1.302.983	1.850	2.573	4.423	7.110	32
PRESIDENZA DEL CONSIGLIO DEI MINISTRI	2.003	15	8	23	103	0
SANITA'	645.994	4.290	2.724	7.014	33.406	152
TOTALE COMPARTI E RELATIVE AREE	2.567.573	11.663	9.628	21.291	61.019	167
SETTORI	Dipendenti (1)	Dipendenti che hanno usufruito dell'istituto			Giorni usufruiti	Dipendenti/Anno equivalenti (2)
		Maschi	Femmine	Totale		
CORPO NAZIONALE VIGILI DEL FUOCO	34.974	387	29	416	1.703	8
ENTI EX ART.70 D.LGS. 30.3.2001, N.165	65	1		1	1	0
FORZE DI POLIZIA AD ORDINAMENTO CIVILE (CORPO DELLA POLIZIA PENITENZIARIA)	38.196	3.443	382	3.825	32.497	148
FORZE DI POLIZIA AD ORDINAMENTO CIVILE (POLIZIA DI STATO)	97.583	4.571	624	5.195	27.565	125
PERSONALE CARRIERA DIPLOMATICA	1.000					
PERSONALE CARRIERA PREFETTIZIA	1.045	7	2	9	35	0
PROVINCE AUTONOME	68.446	75	79	154	613	3
REGIONI A STATUTO SPECIALE	37.010	291	191	482	2.463	11
TOTALE SETTORI	278.319	8.775	1.307	10.082	64.877	295
TOTALE GENERALE	2.845.892	20.438	10.935	31.373	125.896	572

LEGENDE

(1) - La consistenza del personale viene desunta dal dato del Conto annuale 2020 del Ministero dell'Economia e delle Finanze, ultimo pubblicato al 31.3.2022, data di scadenza contrattuale prevista per l'adempimento GEDAP. Il numero dei dipendenti comprende anche il personale a tempo determinato e i professori e ricercatori universitari.

(2) - I valori sono arrotondati per i fini statistici della presente pubblicazione.

TABELLA N

NUMERO DI DIPENDENTI PER COMPARTI E RELATIVE AREE E PER SETTORI

2021
PERMESSI SINDACALI RETRIBUITI PER L'ESPLETAMENTO DEL MANDATO

Anno
Tipo Istituto

COMPARTI E RELATIVE AREE	ASGBIASAS	CGIL	CGS	CIDA	CISAL	CISL	CODIRP	CONFEDIR	CONFINTESA	CONFISAL	COSMED	CSE	RSU	UGL	UIL	USAE	USB	ALTRI	TOTALE
FUNZIONI CENTRALI			123	1		285	10	2	112	214	6		1.133	408					2.284
FUNZIONI LOCALI		981			337	661					5		5.092	481					7.537
ISTRUZIONE E RICERCA		572	267		142	735				325			1.960	422					4.423
PRESIDENZA DEL CONSIGLIO DEI MINISTRI						2						2	12			2	4	1	23
SANITA'	25	1.026	281	58	1	963	68			444	204	181	3.072	677				14	7.014
TOTALE COMPARTI E RELATIVE AREE	25	2.559	671	59	480	2.646	78	2	112	983	215	183	11.269	1.988	2	4	15	21.291	
SETTORI	ASGBIASAS	CGIL	CGS	CIDA	CISAL	CISL	CODIRP	CONFEDIR	CONFINTESA	CONFISAL	COSMED	CSE	RSU	UGL	UIL	USAE	USB	ALTRI	TOTALE
CORPO NAZIONALE VIGILI DEL FUOCO		53				180				48					52		1	82	416
ENTI EX ART.70 D.LGS. 30.3.2001, N.165															1				1
FORZE DI POLIZIA AD ORDINAMENTO CIVILE (CORPO DELLA POLIZIA PENITENZIARIA)		274				396							54	546			2.555		3.825
FORZE DI POLIZIA AD ORDINAMENTO CIVILE (POLIZIA DI STATO)													3				5.192		5.195
PERSONALE CARRIERA DIPLOMATICA																			
PERSONALE CARRIERA PREFETTIZIA					3													6	9
PROVINCE AUTONOME	2	43				35							9		25	2		38	154
REGIONI A STATUTO SPECIALE		85			14	61							118	24	49			131	482
TOTALE SETTORI	2	455			17	672				48			184	24	673	2	1	8.004	10.082
TOTALE GENERALE	27	3.014	671	59	497	3.318	78	2	112	1.031	215	183	11.453	24	2.661	4	5	8.019	31.373

LEGENDE
Sono le sigle confederale sono state raggruppate tutte le organizzazioni sindacali affiliate alla confederazione stessa.
Le RSU - Rappresentanze Sindacali Unitarie - sono organismi eletti i cui componenti hanno diritto ad usufruire esclusivamente di permessi, retribuiti e non, per l'espletamento del mandato.
Sono la voce Altri sono comprese le organizzazioni che non sono affiliate ad alcuna confederazione.

TABELLA O

NUMERO DI GIORNI PER COMPARTI E RELATIVE AREE E PER SETTORI

2021
PERMESSI SINDACALI RETRIBUITI PER L'ESPLETAMENTO DEL MANDATO

Anno
Tipo istituto

COMPARTI E RELATIVE AREE	ASGBIUSAS	CGIL	CGS	CIDA	CISAL	CISL	CODIRP	CONFEDIR	CONFINTESA	CONFISAL	COSMED	CSE	RSU	UGL	UIL	USAE	USB	ALTRI	TOTALE
FUNZIONI CENTRALI			392	0		855	21	2	324	811	9		1.089		1.437				4.940
FUNZIONI LOCALI		1.970			923	1.784					1		9.308		1.474				15.460
ISTRUZIONE E RICERCA		1.057	484		106	1.143				579			2.609		1.132				7.110
PRESIDENZA DEL CONSIGLIO DEI MINISTRI																			
SANITA'	377	3.741	1.724	171	1	3.926	81			1.716	476	1.274	17.269		2.627	16	15	11	103
TOTALE COMPARTI E RELATIVE AREE	377	6.768	2.600	171	1.030	7.712	102	2	324	3.106	486	1.282	30.324		6.670	16	15	34	61.019
SETTORI	ASGBIUSAS	CGIL	CGS	CIDA	CISAL	CISL	CODIRP	CONFEDIR	CONFINTESA	CONFISAL	COSMED	CSE	RSU	UGL	UIL	USAE	USB	ALTRI	TOTALE
CORPO NAZIONALE VIGILI DEL FUOCO		190				662				117					240		2	472	1.703
ENTI EX ART.70 D.LGS. 30.3.2001, N.165															1				1
FORZE DI POLIZIA AD ORDINAMENTO CIVILE (CORPO DELLA POLIZIA PENITENZIARIA)		1.928				2.803							229		3.275			24.262	32.497
FORZE DI POLIZIA AD ORDINAMENTO CIVILE (POLIZIA DI STATO)													4					27.561	27.565
PERSONALE CARRIERA DIPLOMATICA																			
PERSONALE CARRIERA PREFETTIZIA					15													20	35
PROVINCE AUTONOME	2	142				144							20		123	2		180	613
REGIONI A STATUTO SPECIALE		516			48	590							181	76	369			683	2.463
TOTALE SETTORI	2	2.776			63	4.219				117			434	76	4.008	2	2	53.178	64.877
TOTALE GENERALE	379	9.544	2.600	171	1.093	11.931	102	2	324	3.223	486	1.282	30.758	76	10.678	18	17	53.212	125.896

LEGENDE
Sotto la sigla confederale sono state raggruppate tutte le organizzazioni sindacali affiliate alla confederazione stessa.
Le RSU - Rappresentanze Sindacali Unitarie - sono organismi elettivi i cui componenti hanno diritto ad usufruire esclusivamente di permessi, retribuiti e non, per l'espletamento del mandato.
Sotto la voce Altri sono comprese le organizzazioni che non sono affiliate ad alcuna confederazione.

Diagramma 15
Ripartizione dei costi associati ai permessi per l'espletamento del mandato
Confronto tra Comparti-Aree e Settori
Totale = € 20.363.678




Diagramma 16
Ripartizione dei costi associati ai permessi per l'espletamento del mandato
Dettaglio per Comparto-Area
Totale = € 9.869.823

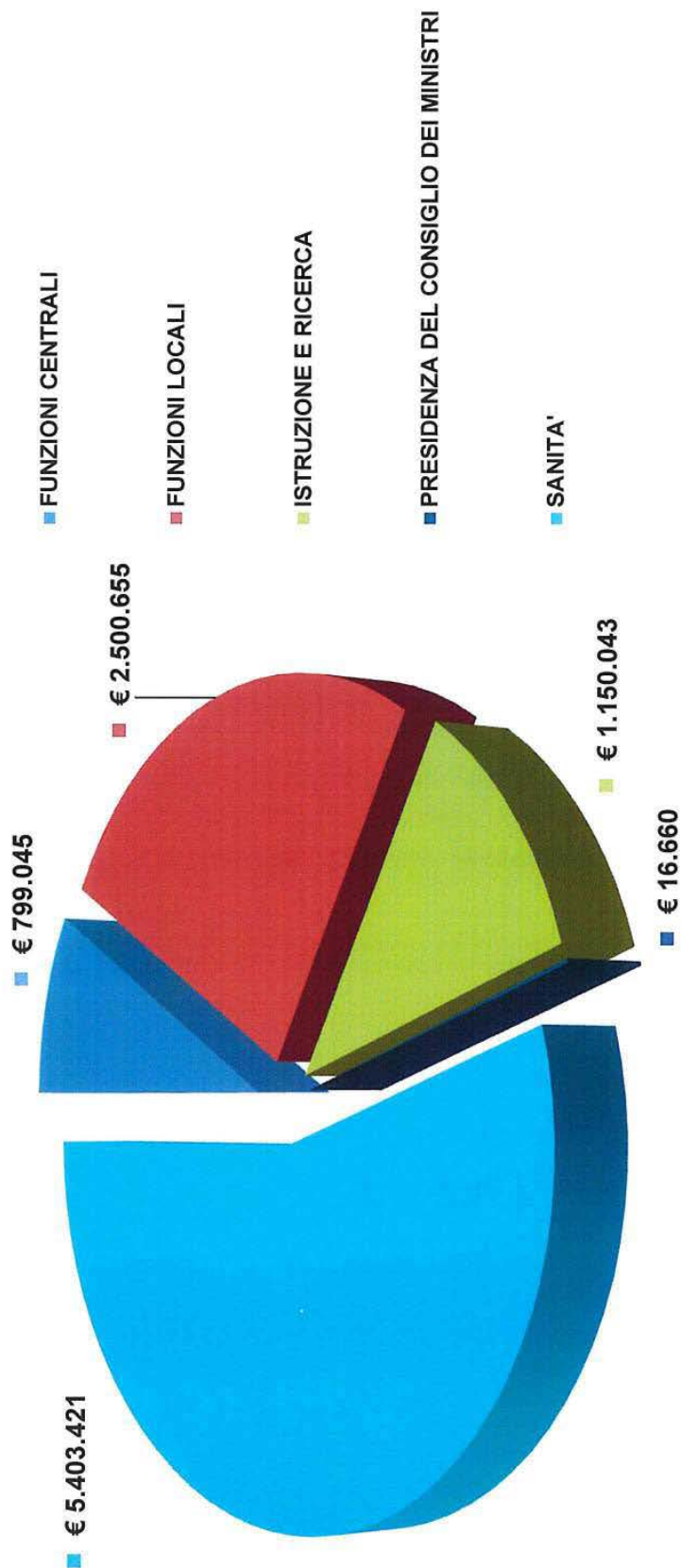


Diagramma 17
Ripartizione tra OO.SS. e RSU dei costi associati ai permessi
per l'espletamento del mandato
Dettaglio per Comparto-Area
Totale = € 9.869.823




Diagramma 18
Ripartizione dei costi associati ai permessi per l'espletamento del mandato
Dettaglio per Settore
Totale = € 10.493.855

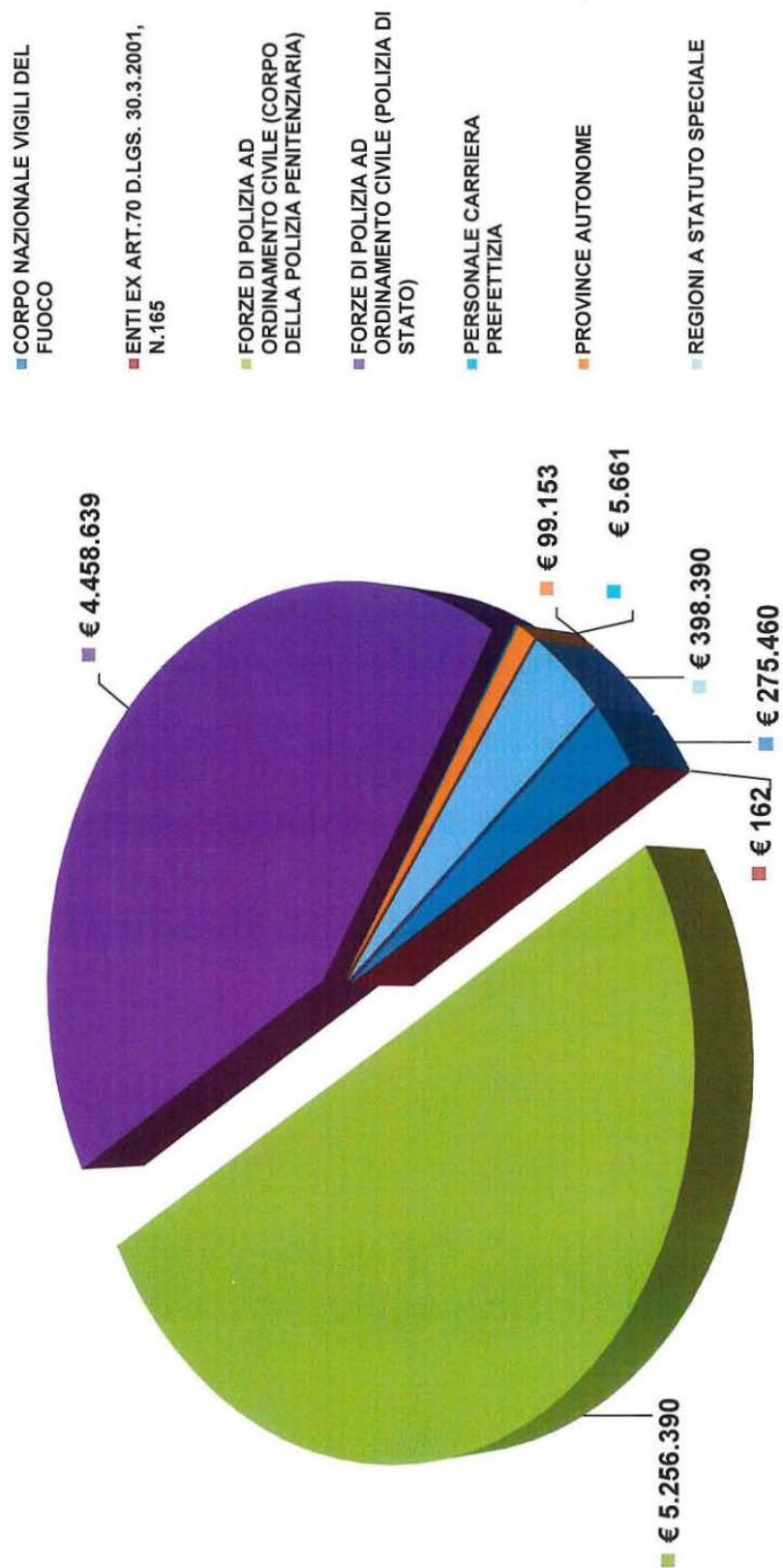


Diagramma 19
Ripartizione tra OO.SS. e RSU dei costi associati ai permessi
per l'espletamento del mandato
Dettaglio per Settore
Totale = € 10.493.855

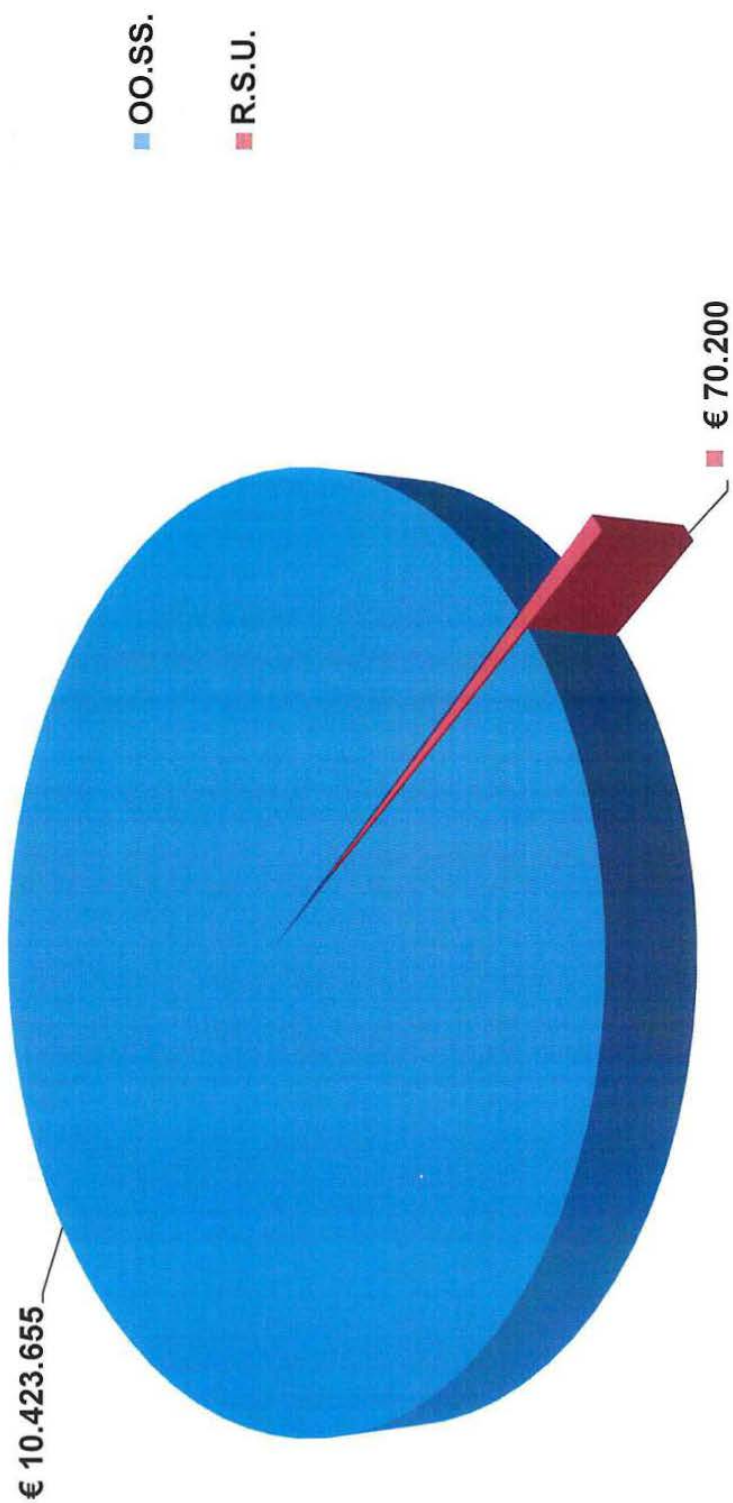


TABELLA P

DIPENDENTI E GIORNI PER COMPARTI E RELATIVE AREE E PER SETTORI

Anno
Tipo Istituto

2021

PERMESSI SINDACALI RETRIBUITI PER LE RIUNIONI DI ORGANISMI DIRETTIVI STATUTARI

COMPARTI E RELATIVE AREE	Dipendenti (1)	Dipendenti che hanno usufruito dell'istituto			Giorni usufruiti	Dipendenti/Anno equivalenti (2)
		Maschi	Femmine	Totale		
FUNZIONI CENTRALI	214.335	478	375	853	2.134	10
FUNZIONI LOCALI	402.258	749	613	1.362	4.131	19
ISTRUZIONE E RICERCA	1.302.983	560	817	1.377	2.454	11
PRESIDENZA DEL CONSIGLIO DEI MINISTRI	2.003	1		1	2	0
SANITA'	645.994	840	497	1.337	5.381	24
TOTALE COMPARTI E RELATIVE AREE	2.567.573	2.628	2.302	4.930	14.102	39
SETTORI	Dipendenti (1)	Dipendenti che hanno usufruito dell'istituto			Giorni usufruiti	Dipendenti/Anno equivalenti (2)
		Maschi	Femmine	Totale		
CORPO NAZIONALE VIGILI DEL FUOCO	34.574					
ENTI EX ART.70 D.LGS. 30.3.2001, N.165	65					
FORZE DI POLIZIA AD ORDINAMENTO CIVILE (CORPO DELLA POLIZIA PENITENZIARIA)	38.196					
FORZE DI POLIZIA AD ORDINAMENTO CIVILE (POLIZIA DI STATO)	97.583					
PERSONALE CARRIERA DIPLOMATICA	1.000					
PERSONALE CARRIERA PREFETTIZIA	1.045					
PROVINCE AUTONOME	68.446	26	21	47	114	1
REGIONI A STATUTO SPECIALE	37.010	68	42	110	252	1
TOTALE SETTORI	278.319	94	63	157	366	2
TOTALE GENERALE	2.845.892	2.722	2.365	5.087	14.468	66

LEGENDE

(1) - La consistenza del personale viene desunta dal dato del Conto annuale 2020 del Ministero dell'Economia e delle Finanze, ultimo pubblicato al 31.3.2022, data di scadenza contrattuale prevista per l'adempimento CEDAP. Il numero dei dipendenti comprende anche il personale a tempo determinato e i professori e ricercatori universitari.

(2) - I valori sono arrotondati per i fini statistici della presente pubblicazione.

TABELLA Q

NUMERO DI DIPENDENTI PER COMPARTI E RELATIVE AREE E PER SETTORI

2021

PERMESSI SINDACALI RETRIBUITI PER LE RIUNIONI DI ORGANISMI DIRETTIVI STATUTARI

Anno
Tipo Istituto

COMPARTI E RELATIVE AREE	ASGB/USAS	CGIL	CGS	CIDA	CISAL	CISL	CODIRP	CONFEDIR	CONFINTESA	CONFISAL	COSMED	CSE	UGL	UIL	USAE	USB	ALTRI	TOTALE
FUNZIONI CENTRALI		339	74		1	114	16	1	65	103	19			75		46		853
FUNZIONI LOCALI		570	2		109	449				8	8	2		195		16	3	1.362
ISTRUZIONE E RICERCA		423	84	19	19	579	1			64		5		172		11		1.377
PRESIDENZA DEL CONSIGLIO DEI MINISTRI																		
SANITA'		405	84	18	5	407	18	1		87	100	19		169		20	4	1.337
TOTALE COMPARTI E RELATIVE AREE		1.737	244	37	134	1.549	35	2	65	262	127	26		611		94	7	4.930
SETTORI																		
CORPO NAZIONALE VIGILI DEL FUOCO																		
ENTI EX ART.70 D.LGS. 30.3.2001, N.165																		
FORZE DI POLIZIA AD ORDINAMENTO CIVILE (CORPO DELLA POLIZIA PENITENZIARIA)																		
FORZE DI POLIZIA AD ORDINAMENTO CIVILE (POLIZIA DI STATO)																		
PERSONALE CARRIERA DIPLOMATICA																		
PERSONALE CARRIERA PREFETTIZIA																		
PROVINCE AUTONOME	2	10				13								7	1		14	47
REGIONI A STATUTO SPECIALE		20	2		1	9					1			38	2		37	110
TOTALE SETTORI	2	30	2		1	22					1			45	3		51	157
TOTALE GENERALE	2	1.767	246	37	135	1.571	35	2	65	262	128	26		656	3	94	58	5.087

LEGENDE

Sotto la sigla confederale sono state raggruppate tutte le organizzazioni sindacali affiliate alla confederazione stessa.
Sotto la voce Altri sono comprese le organizzazioni che non sono affiliate ad alcuna confederazione.

TABELLA R

NUMERO DI GIORNI PER COMPARTI E RELATIVE AREE E PER SETTORI

2021

Anno

Tipo Istituto


PERMESSI SINDACALI RETRIBUITI PER LE RIUNIONI DI ORGANISMI DIRETTIVI STATUTARI

COMPARTI E RELATIVE AREE																		
FUNZIONI CENTRALI FUNZIONI LOCALI ISTRUZIONE E RICERCA PRESIDENZA DEL CONSIGLIO DEI MINISTRI SANITA'																		
		798	165		13	177	87	8		150	281	49			266		140	
		1.810	48		257	966					8	10	1		958		68	5
		976	72	24	8	689	1				96		8		559		21	
																	2	2
TOTALE COMPARTI E RELATIVE AREE																		
SETTORI	ASGBIUSAS	CGIL	CGS	CIDA	CISAL	CISL	CODIRP	CONFEDIR	CONFINTESA	CONFISAL	COSMED	CSE	UGL	UIL	USAE	USB	ALTRI	TOTALE
CORPO NAZIONALE VIGILI DEL FUOCO																		
ENTI EX ART 70 D.LGS. 30.3.2001, N.165																		
FORZE DI POLIZIA AD ORDINAMENTO CIVILE (CORPO DELLA POLIZIA PENITENZIARIA)																		
FORZE DI POLIZIA AD ORDINAMENTO CIVILE (POLIZIA DI STATO)																		
PERSONALE CARRIERA DIPLOMATICA																		
PERSONALE CARRIERA PREFETTIZIA																		
PROVINCE AUTONOME	2	39				26								22	1		24	114
REGIONI A STATUTO SPECIALE		53	2		3	18					1			60	0		115	252
TOTALE SETTORI																		
TOTALE GENERALE																		
	2	5.382	718	86	290	2.733	131	9	150	772	457	51		3.227	1	309	150	14.468

LEGENDE

Sotto la sigla confederale sono state raggruppate tutte le organizzazioni sindacali affiliate alla confederazione stessa.
Sotto la voce Altri sono comprese le organizzazioni che non sono affiliate ad alcuna confederazione.

Diagramma 20
Ripartizione dei costi associati ai permessi per riunioni di organismi direttivi
Confronto tra Comparti-Aree e Settori
Totale = € 2.340.199



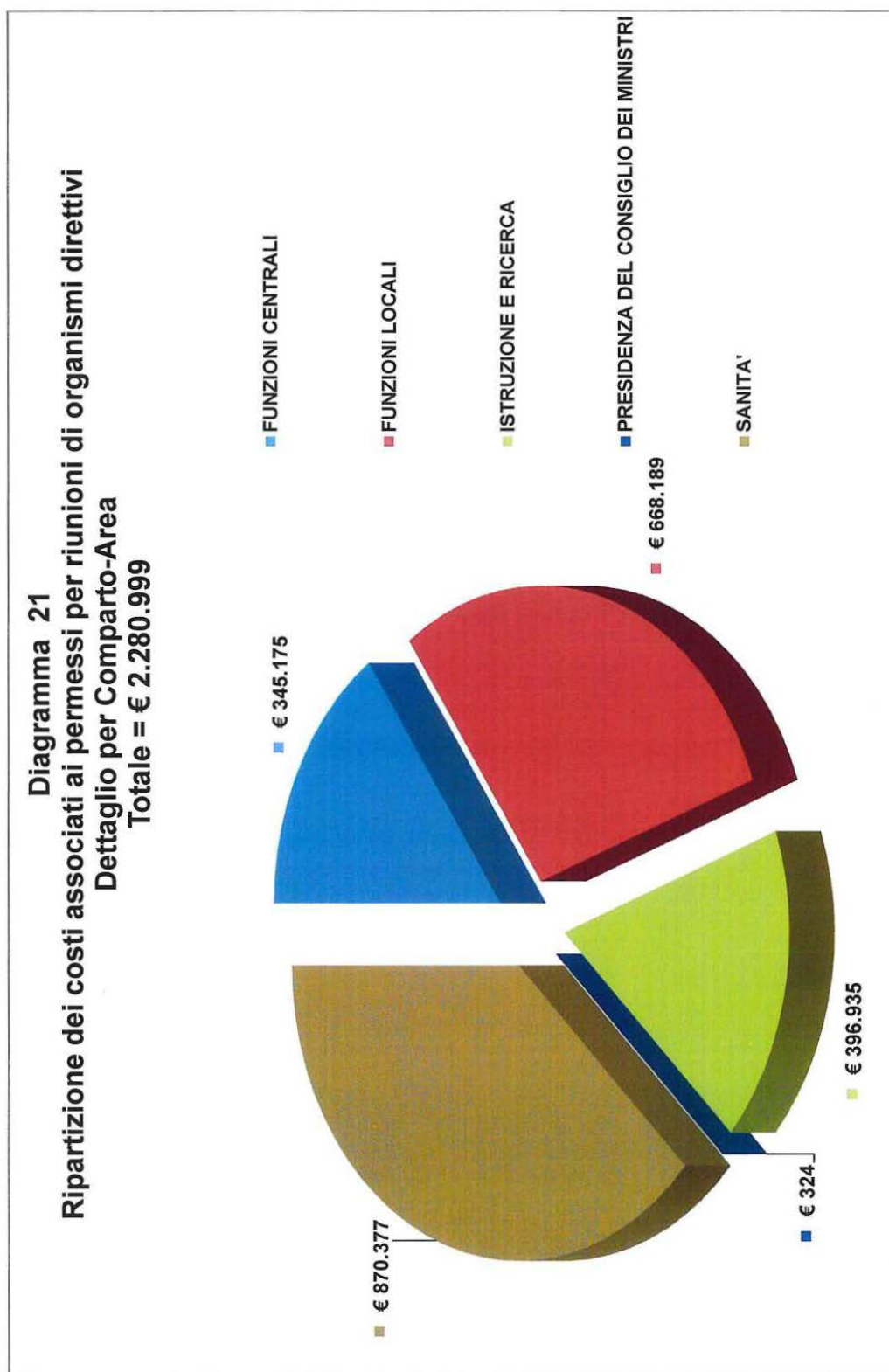


Diagramma 22
Ripartizione dei costi associati ai permessi per riunioni di organismi direttivi
Dettaglio per Settore
Totale = € 59.201

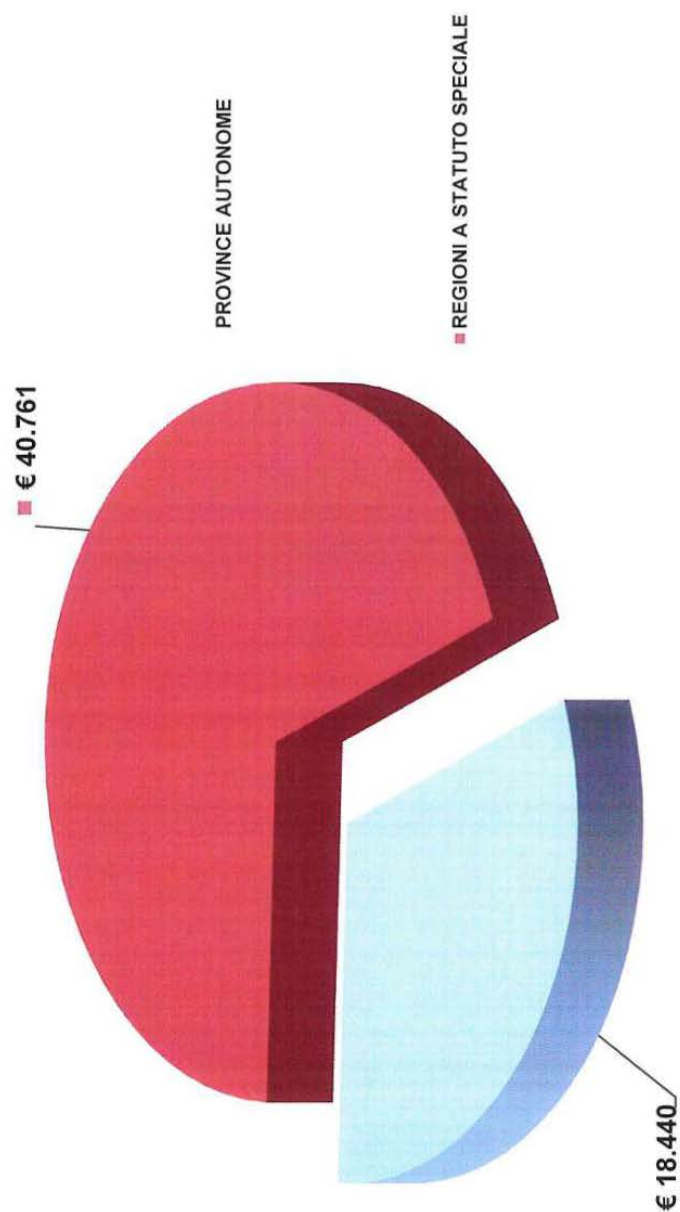


TABELLA S

DIPENDENTI E GIORNI PER COMPARTI E RELATIVE AREE E PER SETTORI

Anno Tipo Istituto	COMPARTI E RELATIVE AREE	Dipendenti (1)	Dipendenti che hanno usufruito dell'istituto			Giorni usufruiti	Dipendenti/Anno equivalenti (2)
			Maschi	Femmine	Totale		
2021 PERMESSI SINDACALI NON RETRIBUITI							
	FUNZIONI CENTRALI	214.335	12	7	19	13	0,06
	FUNZIONI LOCALI	402.258	22	16	38	67	0,30
	ISTRUZIONE E RICERCA	1.302.983	8	15	23	15	0,07
	PRESIDENZA DEL CONSIGLIO DEI MINISTRI	2.003	1		1	1	0,00
	SANITA'	645.994	28	22	50	190	0,86
	TOTALE COMPARTI E RELATIVE AREE	2.567.573	71	60	131	286	1,30
	SETTORI						
	CORPO NAZIONALE VIGILI DEL FUOCO	34.974					
	ENTI EX ART.70 D.LGS. 30.3.2001, N. 165	65					
	FORZE DI POLIZIA AD ORDINAMENTO CIVILE (CORPO DELLA POLIZIA PENITENZIARIA)	38.196	1		1	1	0,00
	FORZE DI POLIZIA AD ORDINAMENTO CIVILE (POLIZIA DI STATO)	97.583					
	PERSONALE CARRIERA DIPLOMATICA	1.000					
	PERSONALE CARRIERA PREFETTIZIA	1.045					
	PROVINCE AUTONOME	68.446					
	REGIONI A STATUTO SPECIALE	37.010	3	1	4	65	0,30
	TOTALE SETTORI	278.319	4	1	5	66	0,30
	TOTALE GENERALE	2.845.892	75	61	136	352	1,60

LEGENDE

(1) - La consistenza del personale viene desunta dal dato del Conto annuale 2020 del Ministero dell'Economia e delle Finanze, ultimo pubblicato al 31.3.2022, data di scadenza contrattuale prevista per l'adempimento CEDAP. Il numero dei dipendenti comprende anche il personale a tempo determinato e i professori e ricercatori universitari.

(2) - I valori sono arrotondati per i fini statistici della presente pubblicazione.

TABELLA T
NUMERO DI DIPENDENTI PER COMPARTI E RELATIVE AREE E PER SETTORI
2021
Anno
Tipo Istituto
PERMESSI SINDACALI NON RETRIBUITI

COMPARTI E RELATIVE AREE																		
FUNZIONI CENTRALI	ASGBIUSAS	CGIL	CGS	CIDA	CISAL	CISL	CODIRP	CONFEDIR	CONFSAL	COSMED	CSE	RSU	UGL	UIL	USAE	USB	ALTRI	TOTALE
		3										11		2		3		19
FUNZIONI LOCALI		1										32				5		38
ISTRUZIONE E RICERCA					2							17		2		2		23
PRESIDENZA DEL CONSIGLIO DEI MINISTRI												1						1
SANITA'		2							5			32				11		50
TOTALE COMPARTI E RELATIVE AREE																		
SETTORI	ASGBIUSAS	CGIL	CGS	CIDA	CISAL	CISL	CODIRP	CONFEDIR	CONFSAL	COSMED	CSE	RSU	UGL	UIL	USAE	USB	ALTRI	TOTALE
CORPO NAZIONALE VIGILI DEL FUOCO																		
ENTI EX ART.70 D.LGS. 30.3.2001, N.165																		
FORZE DI POLIZIA AD ORDINAMENTO CIVILE (CORPO DELLA POLIZIA PENITENZIARIA)																	1	1
FORZE DI POLIZIA AD ORDINAMENTO CIVILE (POLIZIA DI STATO)																		
PERSONALE CARRIERA DIPLOMATICA																		
PERSONALE CARRIERA PREFETTIZIA																		
PROVINCE AUTONOME																		
REGIONI A STATUTO SPECIALE													2				2	4
TOTALE SETTORI																		
TOTALE GENERALE																		
		6				2			5			93	2	4		21	3	136

LEGENDE
Sotto la sigla confederale sono state raggruppate tutte le organizzazioni sindacali affiliate alla confederazione stessa.
Sotto la voce Altri sono comprese le organizzazioni che non sono affiliate ad alcuna confederazione.

TABELLA U

NUMERO DI GIORNI PER COMPARTI E RELATIVE AREE E PER SETTORI

2021
PERMESSI SINDACALI NON RETRIBUITI

Anno
Tipo Istituto

COMPARTI E RELATIVE AREE	ASGBI/USAS	CGIL	CGS	CIDA	CISAL	CISL	CODIRP	CONFEDIR	CONFSAL	COSMED	CSE	RSU	UGL	UIL	USAE	USB	ALTRI	TOTALE
FUNZIONI CENTRALI		6										3		1		3		13
FUNZIONI LOCALI		1										49				17		67
ISTRUZIONE E RICERCA						2						10		2		1		15
PRESIDENZA DEL CONSIGLIO DEI MINISTRI												1						1
SANITA'		24							3			145				18		190
TOTALE COMPARTI E RELATIVE AREE		31				2			3			208		3		39		286
SETTORI	ASGBI/USAS	CGIL	CGS	CIDA	CISAL	CISL	CODIRP	CONFEDIR	CONFSAL	COSMED	CSE	RSU	UGL	UIL	USAE	USB	ALTRI	TOTALE
CORPO NAZIONALE VIGILI DEL FUOCO																		
ENTI EX ART.70 D.LGS. 30.3.2001, N.165																		
FORZE DI POLIZIA AD ORDINAMENTO CIVILE (CORPO DELLA POLIZIA PENITENZIARIA)																	1	1
FORZE DI POLIZIA AD ORDINAMENTO CIVILE (POLIZIA DI STATO)																		
PERSONALE CARRIERA DIPLOMATICA																		
PERSONALE CARRIERA PREFETTIZIA																		
PROVINCE AUTONOME																		
REGIONI A STATUTO SPECIALE													5				60	65
TOTALE SETTORI													5	0			61	66
TOTALE GENERALE		31				2			3			208	5	3		39	61	352

LEGENDE

Sotto la sigla confederale sono state raggruppate tutte le organizzazioni sindacali affiliate alla confederazione stessa.
Sotto la voce Altri sono comprese le organizzazioni che non sono affiliate ad alcuna confederazione.

Diagramma 23
Ripartizione dei permessi sindacali non retribuiti (dipendenti/anno)
Confronto tra Comparti-Aree e Settori
Totale = 1,60




Diagramma 24
Ripartizione dei permessi sindacali non retribuiti (dipendenti/anno)
Dettaglio per Comparto-Area
Totale = 1,30

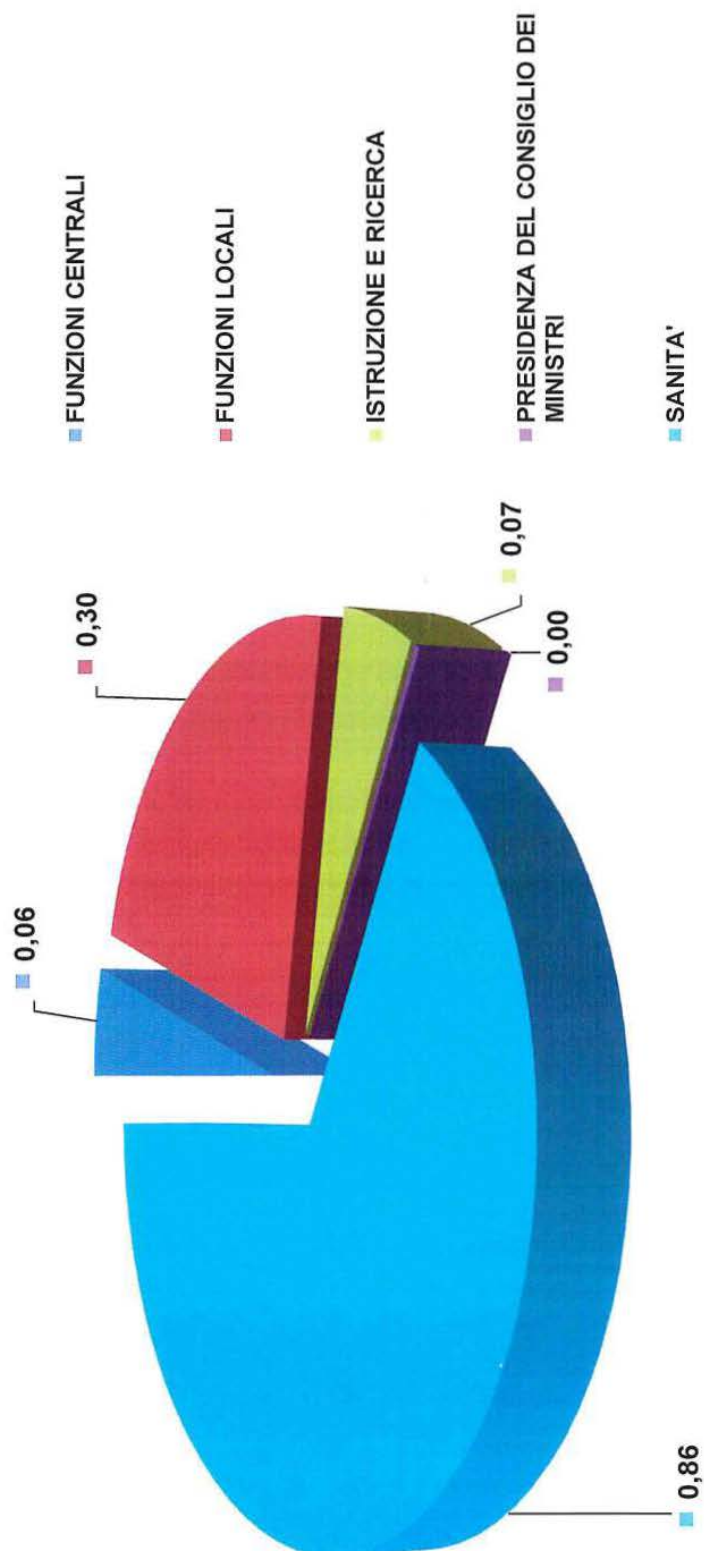


Diagramma 25
Ripartizione dei permessi sindacali non retribuiti (dipendenti/anno)
Dettaglio per Settore
Totale = 0,30

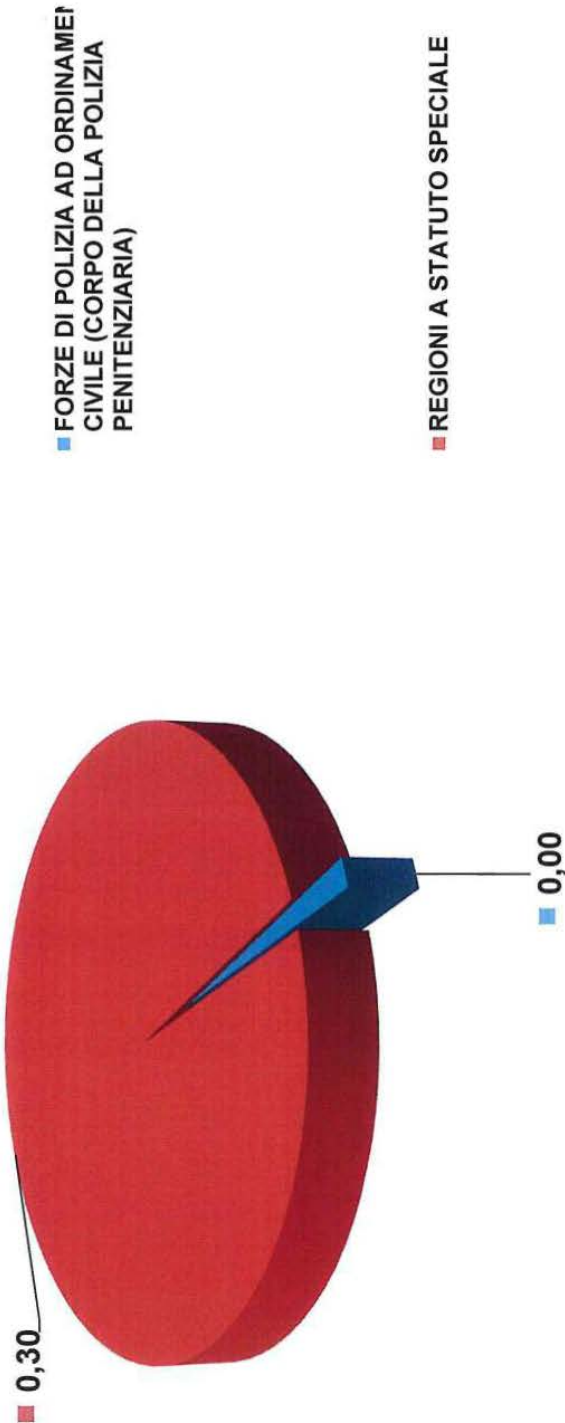


TABELLA V

DIPENDENTI E GIORNI PER COMPARTI E RELATIVE AREE E PER SETTORI

2021

PERMESSI DA CUMULI EX ART. 16, COMMA 6, CCNQ 4.12.2017

Anno Tipo Istituto	COMPARTI E RELATIVE AREE	Dipendenti (1)	Dipendenti che hanno usufruito dell'istituto			Giorni usufruiti	Dipendenti/Anno equivalenti (2)
			Dipendenti che hanno usufruito dell'istituto				
			Maschi	Femmine	Totale		
	FUNZIONI CENTRALI	214.335	57	41	98	925	4,20
	FUNZIONI LOCALI	402.258	11	13	24	89	0,40
	ISTRUZIONE E RICERCA	1.302.983	12	23	35	26	0,12
	PRESIDENZA DEL CONSIGLIO DEI MINISTRI	2.003					
	SANITA'	645.994	36	20	56	234	1,06
	TOTALE COMPARTI E RELATIVE AREE	2.567.573	116	97	213	1.274	5,79
Anno Tipo Istituto	SETTORI	Dipendenti (1)	Dipendenti che hanno usufruito dell'istituto			Giorni usufruiti	Dipendenti/Anno equivalenti (2)
			Dipendenti che hanno usufruito dell'istituto				
			Maschi	Femmine	Totale		
	CORPO NAZIONALE VIGILI DEL FUOCO	34.974					
	ENTI EX ART.70 D.LGS. 30.3.2001, N.165	65					
	FORZE DI POLIZIA AD ORDINAMENTO CIVILE (CORPO DELLA POLIZIA PENITENZIARIA)	38.196	1		1	27	0,12
	FORZE DI POLIZIA AD ORDINAMENTO CIVILE (POLIZIA DI STATO)	97.583					
	PERSONALE CARRIERA DIPLOMATICA	1.000					
	PERSONALE CARRIERA PREFETTIZIA	1.045					
	PROVINCE AUTONOME	68.446					
	REGIONI A STATUTO SPECIALE	37.010					
	TOTALE SETTORI	278.319	1	0	1	27	0,12
	TOTALE GENERALE	2.845.892	117	97	214	1.301	5,91

LEGGENDE
(1) - La consistenza del personale viene desunta dai dati del Conto annuale 2020 del Ministero dell'Economia e delle Finanze, ultimo pubblicato al 31.3.2022, data di scadenza contrattuale prevista per l'adempimento CEDAP. Il numero dei dipendenti comprende anche il personale a tempo determinato e i professori e ricercatori universitari.
(2) - I valori sono arrotondati per fini statistici della presente pubblicazione.

TABELLA W

NUMERO DI DIPENDENTI PER COMPARTI E RELATIVE AREE E PER SETTORI

2021
PERMESSI DA CUMULI EX ART. 16, COMMA 6, CCNQ 4.12.2017

Anno
Tipo Istituto

COMPARTI E RELATIVE AREE	ASGBIUSAS	CGIL	CGS	CIDA	CISAL	CISL	CODIRP	CONFEDIR	CONFINTESA	CONFISAL	COSMED	CSE	UGL	UIL	USAE	USB	ALTRI	TOTALE
FUNZIONI CENTRALI			3	1		2			57	2				24		9		98
FUNZIONI LOCALI		2				6			1					5		10		24
ISTRUZIONE E RICERCA		10				7				1				2		15		35
PRESIDENZA DEL CONSIGLIO DEI MINISTRI																		
SANITA'		1				1			9							45		56
TOTALE COMPARTI E RELATIVE AREE		13	3	1		16			67	3				31		79		213
SETTORI	ASGBIUSAS	CGIL	CGS	CIDA	CISAL	CISL	CODIRP	CONFEDIR	CONFINTESA	CONFISAL	COSMED	CSE	UGL	UIL	USAE	USB	ALTRI	TOTALE
CORPO NAZIONALE VIGILI DEL FUOCO																		
ENTI EX ART.70 D.LGS. 30.3.2001, N.165																		
FORZE DI POLIZIA AD ORDINAMENTO CIVILE (CORPO DELLA POLIZIA PENITENZIARIA)																	1	1
FORZE DI POLIZIA AD ORDINAMENTO CIVILE (POLIZIA DI STATO)																		
PERSONALE CARRIERA DIPLOMATICA																		
PERSONALE CARRIERA PREFETTIZIA																		
PROVINCE AUTONOME																		
REGIONI A STATUTO SPECIALE																		
TOTALE SETTORI																	1	1
TOTALE GENERALE		13	3	1		16			67	3				31		79	1	214

LEGENDE

Sotto la sigla confederale sono state raggruppate tutte le organizzazioni sindacali affiliate alla confederazione stessa.
Sotto la voce Altri sono comprese le organizzazioni che non sono affiliate ad alcuna confederazione.

TABELLA Z

NUMERO DI GIORNI PER COMPARTI E RELATIVE AREE E PER SETTORI

Anno

2021

Tipo Istituto

PERMESSI DA CUMULI EX ART. 16, COMMA 6, CCNQ 4.12.2017

COMPARTI E RELATIVE AREE	ASGB/USAS	CGIL	CGS	CIDA	CISAL	CISL	CODIRP	CONFEDIR	CONFINTESA	CONFSAL	COSMED	CSE	UGL	UIL	USAE	USB	ALTRI	TOTALE
FUNZIONI CENTRALI			22	1		1			253	77				564		7		925
FUNZIONI LOCALI		2				7			25					6		49		89
ISTRUZIONE E RICERCA		5				6				0				0		15		26
PRESIDENZA DEL CONSIGLIO DEI MINISTRI																		
SANITA'		21				1			28							184		234
TOTALE COMPARTI E RELATIVE AREE		28	22	1		15			306	77				570		255		1.274
SETTORI	ASGB/USAS	CGIL	CGS	CIDA	CISAL	CISL	CODIRP	CONFEDIR	CONFINTESA	CONFSAL	COSMED	CSE	UGL	UIL	USAE	USB	ALTRI	TOTALE
CORPO NAZIONALE VIGILI DEL FUOCO																		
ENTI EX ART.70 D.LGS. 30.3.2001, N.165																		
FORZE DI POLIZIA AD ORDINAMENTO CIVILE (CORPO DELLA POLIZIA PENITENZIARIA)																	27	27
FORZE DI POLIZIA AD ORDINAMENTO CIVILE (POLIZIA DI STATO)																		
PERSONALE CARRIERA DIPLOMATICA																		
PERSONALE CARRIERA PREFETTIZIA																		
PROVINCE AUTONOME																		
REGIONI A STATUTO SPECIALE																		
TOTALE SETTORI																	27	27
TOTALE GENERALE		28	22	1		15			306	77				570		255	27	1.301

LEGENDE

Sotto la sigla confederale sono state raggruppate tutte le organizzazioni sindacali affiliate alla confederazione stessa.

Sotto la voce Altri sono comprese le organizzazioni che non sono affiliate ad alcuna confederazione.

Diagramma 26
Ripartizione dei costi associati ai permessi da cumuli ex art. 16, comma 6,
CCNQ 4.12.2017
Dettaglio per Comparto-Area
Totale = € 206.070



Diagramma 27
Ripartizione dei costi associati ai permessi da cumuli ex art. 16, comma 6,
CCNQ 4.12.2017
Confronto tra Comparti-Aree e Settori
Totale = € 210.437

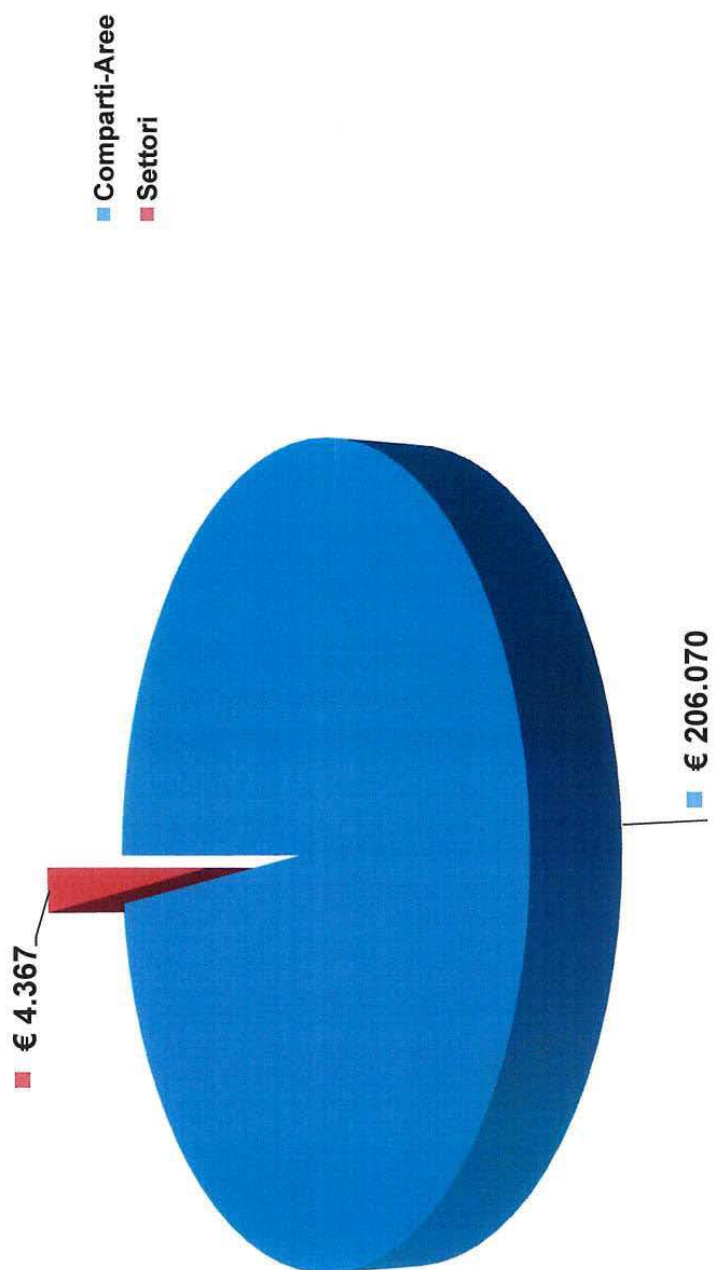


Diagramma 28
Ripartizione dei costi associati ai permessi da cumuli ex art. 16, comma 6,
CCNQ 4.12.2017
Dettaglio per Settore
Totale = € 4.367




TABELLA BB

DIPENDENTI E GIORNI PER COMPARTI E RELATIVE AREE E PER SETTORI

Anno

2021

Tipo Istituto

ASPETTATIVE E PERMESSI PER FUNZIONI PUBBLICHE ELETTIVE

COMPARTI E RELATIVE AREE	Dipendenti (1)	Dipendenti che hanno usufruito dell'istituto			Giorni usufruiti	Dipendenti/Anno equivalenti (2)
		Maschi	Femmine	Totale		
FUNZIONI CENTRALI	214.335			411	23.120	63
FUNZIONI LOCALI	402.258			1.223	69.475	190
ISTRUZIONE E RICERCA	1.302.983			675	31.073	85
PRESIDENZA DEL CONSIGLIO DEI MINISTRI	2.003			1	365	1
SANITA'	645.994			1.365	60.046	165
TOTALE COMPARTI E RELATIVE AREE	2.567.573	0	0	3.675	184.079	504
SETTORI	Dipendenti (1)	Dipendenti che hanno usufruito dell'istituto			Giorni usufruiti	Dipendenti/Anno equivalenti (2)
		Maschi	Femmine	Totale		
CORPO NAZIONALE VIGILI DEL FUOCO	34.974			72	1.542	4
ENTI EX ART. 70 D.LGS. 30.3.2001, N. 165	65					
FORZE DI POLIZIA AD ORDINAMENTO CIVILE (CORPO DELLA POLIZIA PENITENZIARIA)	38.196			78	1.312	4
FORZE DI POLIZIA AD ORDINAMENTO CIVILE (POLIZIA DI STATO)	97.583			12	1.165	3
PERSONALE CARRIERA DIPLOMATICA	1.000					
PERSONALE CARRIERA PREFETTIZIA	1.045					
PROVINCE AUTONOME	68.446			32	1.561	5
REGIONI A STATUTO SPECIALE	37.010			241	14.016	38
FORZE ARMATE	343.179					
TOTALE SETTORI	621.498	0	0	435	19.696	54
TOTALE GENERALE	3.189.071	0	0	4.110	203.775	558

(1) - La consistenza del personale viene desunta dal dato del Conto annuale 2020 del Ministero dell'Economia e delle Finanze, ultimo pubblicato al 31.3.2022, data di scadenza contrattuale prevista per l'adempimento GEDAP. Il numero dei dipendenti comprende anche il personale a tempo determinato e i professori e ricercatori universitari.

(2) - I valori sono arrotondati per i fini statistici della presente pubblicazione

TABELLA CC

NUMERO DI DIPENDENTI PER COMPARTI E RELATIVE AREE E PER SETTORI

Anno

2021

Tipo Istituto

ASPETTATIVE E PERMESSI PER FUNZIONI PUBBLICHE ELETTIVE

COMPARTI E RELATIVE AREE	Eletti al Comune/Circoscrizione	Eletto al Parlamento Europeo	Eletto al Parlamento Nazionale	Eletto alla Provincia	Eletto alla Regione	TOTALE
FUNZIONI CENTRALI	371	9	4	20	7	411
FUNZIONI LOCALI	1.159	5	21	19	19	1.223
ISTRUZIONE E RICERCA	612	5	27	12	19	675
PRESIDENZA DEL CONSIGLIO DEI MINISTRI			1			1
SANITA'	1.307	8	11	18	21	1.365
TOTALE COMPARTI E RELATIVE AREE	3.449	27	64	69	66	3.675
SETTORI	Eletti al Comune/Circoscrizione	Eletto al Parlamento Europeo	Eletto al Parlamento Nazionale	Eletto alla Provincia	Eletto alla Regione	TOTALE
CORPO NAZIONALE VIGILI DEL FUOCO	67		2	2	1	72
ENTI EX ART.76 D.LGS. 30.3.2001, N.165						
FORZE DI POLIZIA AD ORDINAMENTO CIVILE (CORPO DELLA POLIZIA PENITENZIARIA)	73	1	1	2	1	78
FORZE DI POLIZIA AD ORDINAMENTO CIVILE (POLIZIA DI STATO)	7		1	1	3	12
PERSONALE CARRIERA DIPLOMATICA						
PERSONALE CARRIERA PREFETTIZIA						
PROVINCE AUTONOME	31			1		32
REGIONI A STATUTO SPECIALE	233	1		1	6	241
FORZE ARMATE						
TOTALE SETTORI	411	2	4	7	11	435
TOTALE GENERALE	3.860	29	68	76	77	4.110

TABELLA DD

NUMERO DI GIORNI PER COMPARTI E RELATIVE AREE E PER SETTORI

Anno

2021

Tipo Istituto

ASPETTATIVE E PERMESSI PER FUNZIONI PUBBLICHE ELETTIVE

COMPARTI E RELATIVE AREE	Eletti al Comune/Circoscrizione	Eletto al Parlamento Europeo	Eletto al Parlamento Nazionale	Eletto alla Provincia	Eletto alla Regione	TOTALE
FUNZIONI CENTRALI	19.649	8	1.519	480	1.464	23.120
FUNZIONI LOCALI	56.133	368	6.573	369	6.032	69.475
ISTRUZIONE E RICERCA	16.681	1.096	8.248	308	4.740	31.073
PRESIDENZA DEL CONSIGLIO DEI MINISTRI			365			365
SANITA'	50.906	382	1.474	1.241	6.043	60.046
TOTALE COMPARTI E RELATIVE AREE	143.369	1.854	18.179	2.398	18.279	184.079
SETTORI	Eletti al Comune/Circoscrizione	Eletto al Parlamento Europeo	Eletto al Parlamento Nazionale	Eletto alla Provincia	Eletto alla Regione	TOTALE
CORPO NAZIONALE VIGILI DEL FUOCO	1.055		365	121	0	1.542
ENTI EX ART. 70 D. LGS. 30.3.2001, N. 165						
FORZE DI POLIZIA AD ORDINAMENTO CIVILE (CORPO DELLA POLIZIA PENITENZIARIA)	1.305	1	1	4	1	1.312
FORZE DI POLIZIA AD ORDINAMENTO CIVILE (POLIZIA DI STATO)	67		304	1	793	1.165
PERSONALE CARRIERA DIPLOMATICA						
PERSONALE CARRIERA PREFETTIZIA						
PROVINCE AUTONOME	1.660			1		1.661
REGIONI A STATUTO SPECIALE	12.159	1		0	1.856	14.016
FORZE ARMATE						
TOTALE SETTORI	16.246	2	671	127	2.650	19.696
TOTALE GENERALE	159.615	1.856	18.850	2.525	20.929	203.775

Diagramma 29
Ripartizione dei costi per aspettative e permessi funzioni pubbliche elettive
Differenza tra Comparti-Aree e Settori
Totale = € 19.866.667




Diagramma 30
Ripartizione costi per aspettative e permessi funzioni pubbliche elettive
Dettaglio per Comparto-Area
Totale = € 17.946.442




Diagramma 31
Ripartizione costi per aspettative e permessi funzioni pubbliche elettive
Dettaglio per Settore
Totale = € 1.920.225

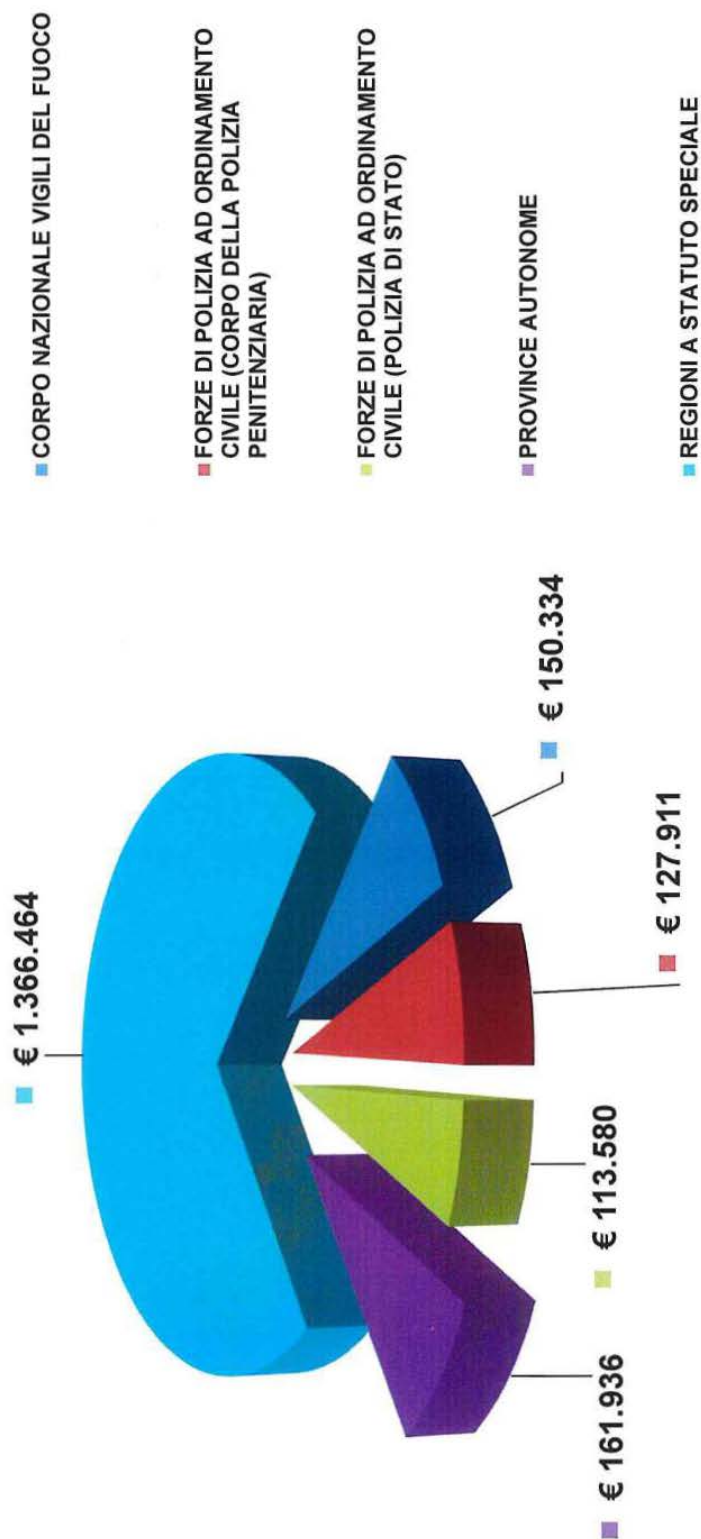


Diagramma 32
**Ripartizione dei costi per aspettative e permessi per funzioni pubbliche
elettive per tipo di Istituzione**
Totale = € 19.866.667




Diagramma 33
Ripartizione aspettative e permessi per funzioni pubbliche elettive per Comparti-Aree e Settori
 (dipendenti /anno)
 Totale = 558

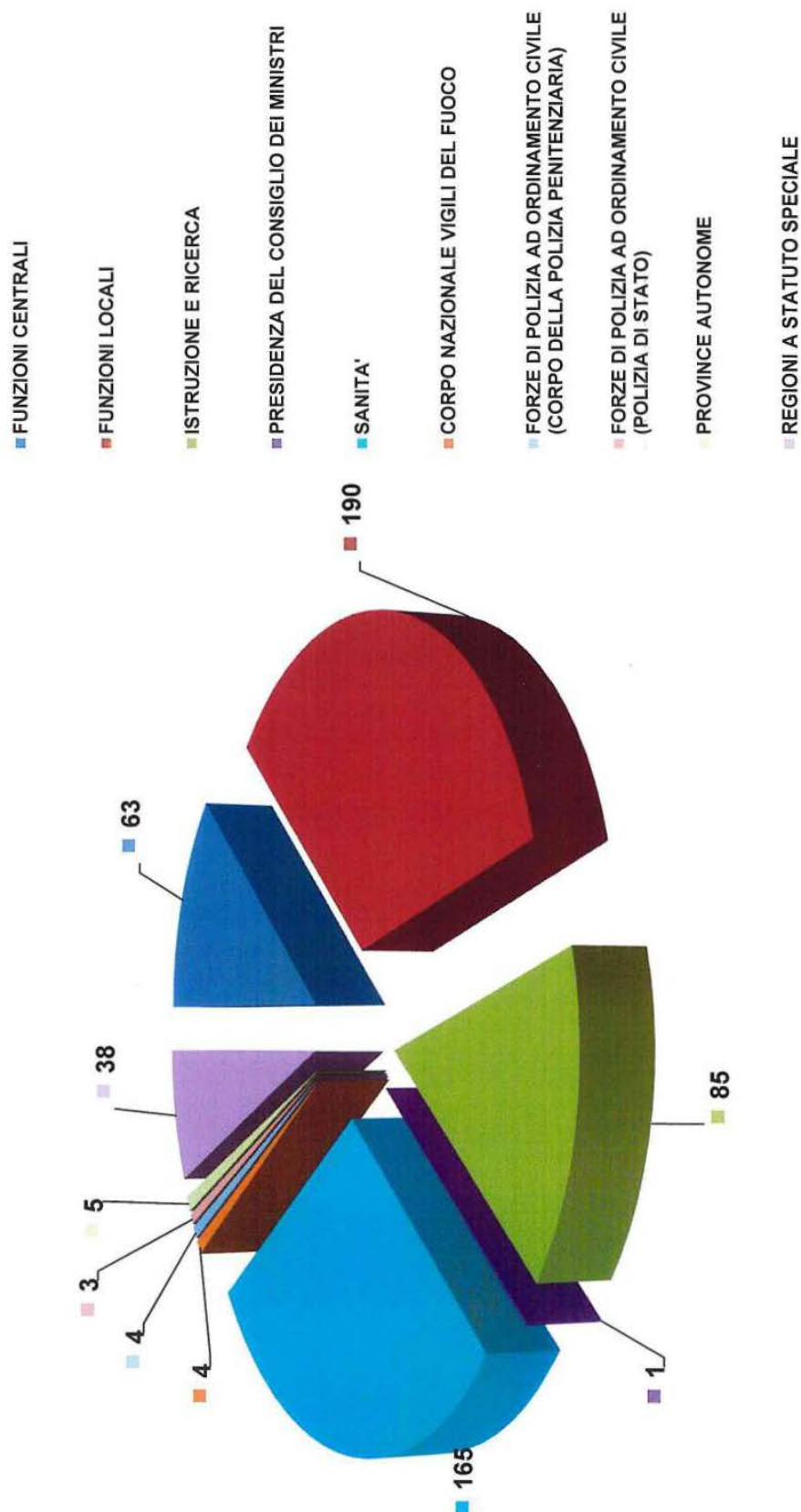


Diagramma 34
Ripartizione dei dipendenti eletti per tipo di istituzione
Totale = 110

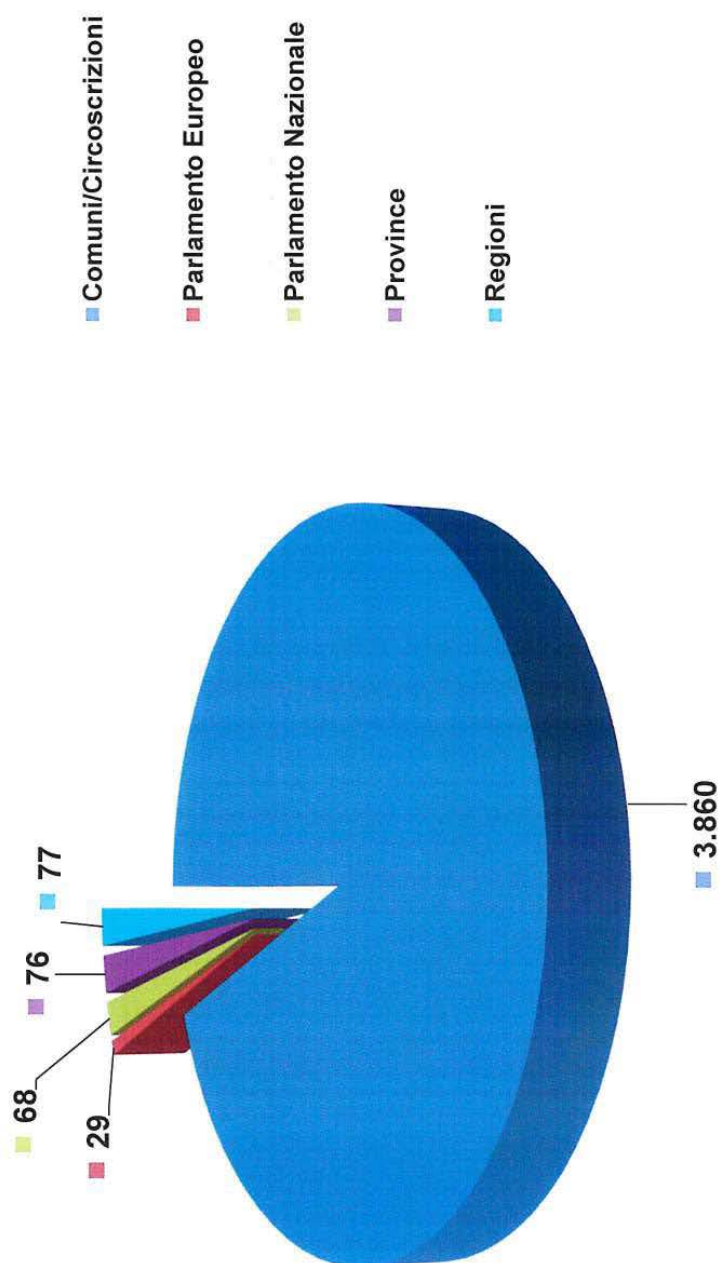


TABELLA DI SINTESI 1

Anno 2021

RIEPILOGO PERMESSI SINDACALI SUDDIVISI PER COMPARTI E SETTORI (IN GIORNI)

COMPARTI E RELATIVE AREE	PERMESSI SINDACALI RETRIBUITI PER LE RIUNIONI DI ORGANISMI DIRETTIVI STATUTARI (Numero di giorni)	PERMESSI SINDACALI RETRIBUITI PER L'ESPLETAMENTO DEL MANDATO (Numero di giorni)	PERMESSI SINDACALI RETRIBUITI PER L'ESPLETAMENTO DEL MANDATO RSU (Numero di giorni)	PERMESSI SINDACALI NON RETRIBUITI (Numero di giorni)	PERMESSI SINDACALI NON RETRIBUITI RSU (Numero di giorni)	PERMESSI DA CUMULI EX ART. 16, COMMA 6, CCNL 4.12.2017 (Numero di giorni)	TOTALE (Numero di giorni)
FUNZIONI CENTRALI	2.134	3.851	1.089	10	3	925	8.012
FUNZIONI LOCALI	4.131	6.152	9.308	18	49	89	19.747
ISTRUZIONE E RICERCA	2.454	4.501	2.609	5	10	26	9.605
PRESIDENZA DEL CONSIGLIO DEI MINISTRI	2	54	49		1		106
SANITA'	5.381	16.137	17.269	45	145	234	39.211
TOTALE COMPARTI E RELATIVE AREE	14.102	30.695	30.324	78	208	1.274	76.681
SETTORI	PERMESSI SINDACALI RETRIBUITI PER LE RIUNIONI DI ORGANISMI DIRETTIVI STATUTARI (Numero di giorni)	PERMESSI SINDACALI RETRIBUITI PER L'ESPLETAMENTO DEL MANDATO (Numero di giorni)	PERMESSI SINDACALI RETRIBUITI PER L'ESPLETAMENTO DEL MANDATO RSU (Numero di giorni)	PERMESSI SINDACALI NON RETRIBUITI (Numero di giorni)	PERMESSI SINDACALI NON RETRIBUITI RSU (Numero di giorni)	PERMESSI DA CUMULI EX ART. 16, COMMA 6, CCNL 4.12.2017 (Numero di giorni)	TOTALE (Numero di giorni)
CORPO NAZIONALE DEI VIGILI DEL FUOCO		1.703					1.703
ENTI EX ART. 70 D.LGS. 165/2001		1					1
FORZE DI POLIZIA AD ORDINAMENTO CIVILE (CORPO DELLA POLIZIA PENITENZIARIA)		32.268	229	1		27	32.525
FORZE DI POLIZIA AD ORDINAMENTO CIVILE (POLIZIA DI STATO)		27.561	4				27.565
PERSONALE CARRIERA DIPLOMATICA							0
PERSONALE CARRIERA PREFETTIZIA		35					35
PROVINCE AUTONOME	114	593	20				727
REGIONI A STATUTO SPECIALE	252	2.282	181	65			2.780
TOTALE SETTORI	366	64.443	434	66	0	27	65.336
TOTALE GENERALE	14.468	95.138	30.758	144	208	1.301	142.017
		125.896		352			

TABELLA DI SINTESI 2

Anno 2021

RIEPILOGO PERMESSI SINDACALI SUDDIVISI PER ASSOCIAZIONE SINDACALE (IN GIORNI)

ASSOCIAZIONI SINDACALI	PERMESSI SINDACALI RETRIBUITI PER LE RIUNIONI DI ORGANISMI DIRETTIVI STATUTARI (Numero di giorni)	PERMESSI SINDACALI RETRIBUITI PER L'ESPLETAMENTO DEL MANDATO (Numero di giorni)	PERMESSI SINDACALI NON RETRIBUITI (Numero di giorni)	PERMESSI DA CUMULI EX ART. 16, COMMA 6, CCNQ 4.12.2017 (Numero di giorni)	TOTALE (Numero di giorni)
ASGB/USAS	2	27			29
CGIL	5.382	3.014	31	28	8.455
CGS	718	671		22	1.411
CIDA	86	59		1	146
CISAL	290	497			787
CISL	2.733	3.318	2	15	6.068
CODIRP	131	78			209
CONFEDIR	9	2			11
CONFINTESA	150	112		308	568
CONFSAL	772	1.031	3	77	1.883
COSMED	457	215			672
CSE	51	183			234
UGL		24	5		29
UIL	3.227	2.661	3	570	6.461
USAE	1	4			5
USB	309	5	39	255	608
ALTRI	150	8.019	61	27	8.257
TOTALE	14.468	19.920	144	1.301	35.833

TABELLA DI SINTESI 3

Ripartizione dei costi per istituto sindacale		ANNO 2019 Costo unitario € 33.000		ANNO 2020 Costo unitario € 34.500		ANNO 2021 Costo unitario € 35.585	
Istituto		Costo		Costo		Costo	
Distacchi Sindacali Retribuiti		€ 41.767.422		€ 40.336.549		€ 42.520.760	
Permessi cumulati sotto forma di distacchi		€ 8.491.939		€ 9.718.792		€ 9.385.666	
Permessi sindacali retribuiti per l'espletamento del mandato		€ 24.257.100		€ 17.366.359		€ 20.363.516	
Permessi sindacali retribuiti per le riunioni di organismi direttivi sindacali		€ 2.894.400		€ 1.415.284		€ 2.340.199	
Permessi da cumuli ex art. 16, comma 6, CCNQ 4.12.2017		€ 206.850		€ 113.223		€ 206.070	
Totale		€ 77.617.711		€ 68.950.207		€ 74.816.211	

Ripartizione dei costi per comparti-aree e settori		ANNO 2019		ANNO 2020		ANNO 2021	
Tipo		Costo		Costo		Costo	
Comparti-Aree		€ 60.862.553		€ 53.096.684		€ 57.767.738	
Settori		€ 16.755.158		€ 15.853.523		€ 17.048.472	
Totale		€ 77.617.712		€ 68.950.207		€ 74.816.211	

Comparto-area		Costo		Costo		Costo	
FUNZIONI CENTRALI		€ 11.670.230		€ 10.769.779		€ 9.622.093	
FUNZIONI LOCALI		€ 12.208.334		€ 7.654.751		€ 11.122.302	
ISTRUZIONE E RICERCA		€ 21.198.965		€ 20.607.241		€ 21.457.237	
PRESIDENZA DEL CONSIGLIO DEI MINISTRI		€ 167.889		€ 132.930		€ 131.538	
SANITA'		€ 15.617.135		€ 13.931.983		€ 15.434.568	
Totale		€ 60.862.553		€ 53.096.684		€ 57.767.738	

Settore		Costo		Costo		Costo	
CORPO NAZIONALE VIGILI DEL FUOCO		€ 882.084		€ 674.847		€ 749.179	
ENTI EX ART.70 D.LGS. 30.3.2001, N.165							
FORZE DI POLIZIA AD ORDINAMENTO CIVILE (CORPO DELLA POLIZIA PENITENZIARIA)		€ 6.269.437		€ 5.983.333		€ 6.358.160	
FORZE DI POLIZIA AD ORDINAMENTO CIVILE (POLIZIA DI STATO)		€ 7.450.414		€ 7.634.820		€ 8.260.189	
PERSONALE CARRIERA DIPLOMATICA							
PERSONALE CARRIERA PREFETTIZIA		€ 135.542		€ 133.910		€ 127.138	
PROVINCE AUTONOME		€ 533.725		€ 425.261		€ 400.030	
REGIONI A STATUTO SPECIALE		€ 1.483.956		€ 1.001.353		€ 1.153.776	
Totale		€ 16.755.158		€ 15.853.523		€ 17.048.472	

PAGINA BIANCA



RELAZIONE ALLA CORTE DEI CONTI

*Relazione e monitoraggio sui distacchi e permessi sindacali retribuiti,
sulle aspettative e permessi sindacali non retribuiti*

Art. 12, legge 4 marzo 2009, n. 15

(Anno 2021)

APPENDICE

VOLUME II

PAGINA BIANCA

**I - DISTACCHI SINDACALI RETRIBUITI, PER COMPARTI E RELATIVE AREE DI
CONTRATTAZIONE, PER SETTORI DELLA P.A., PER SINDACATO, PER
PROFESSIONALITA' E PER SESSO**

PAGINA BIANCA

Distacchi Sindacali Retribuiti**Funzioni Centrali**

ASGB						
Qualifica	Dipendenti			Giorni		
	Uomini	Donne	Totale	Uomini	Donne	Totale
AREA C	1	0	1	364	0	364
Totale	1	0	1	364	0	364

CGIL						
Qualifica	Dipendenti			Giorni		
	Uomini	Donne	Totale	Uomini	Donne	Totale
AREA A	1	0	1	180	0	180
SECONDA AREA	1	3	4	182	1001	1183
TERZA AREA	0	3	3	0	695	695
Totale	2	6	8	362	1696	2058

CGS						
Qualifica	Dipendenti			Giorni		
	Uomini	Donne	Totale	Uomini	Donne	Totale
AREA C	0	1	1	0	182	182
TERZA AREA	0	1	1	0	363	363
Totale	0	2	2	0	545	545

CIDA						
Qualifica	Dipendenti			Giorni		
	Uomini	Donne	Totale	Uomini	Donne	Totale
DIRIGENTE	1	0	1	363	0	363
Totale	1	0	1	363	0	363

CIDA FUNZIONI CENTRALI						
Qualifica	Dipendenti			Giorni		
	Uomini	Donne	Totale	Uomini	Donne	Totale
DIRIGENTE	1	0	1	364	0	364
Totale	1	0	1	364	0	364

CISL						
Qualifica	Dipendenti			Giorni		
	Uomini	Donne	Totale	Uomini	Donne	Totale
AREA B	1	0	1	244	0	244
AREA C	1	0	1	364	0	364
SECONDA AREA	6	2	8	1399	728	2127
TERZA AREA	4	2	6	1211	728	1939
Totale	12	4	16	3218	1456	4674

CISL FP						
Qualifica	Dipendenti			Giorni		
	Uomini	Donne	Totale	Uomini	Donne	Totale
AREA A	2	0	2	455	0	455
AREA B	7	0	7	1730	0	1730
AREA C	15	3	18	3822	546	4368
PRIMA AREA	5	1	6	1000	182	1182
SECONDA AREA	16	4	20	3188	819	4007
TERZA AREA	17	9	26	4130	1721	5851
Totale	62	17	79	14325	3268	17593

CONFEDIR						
Qualifica	Dipendenti			Giorni		
	Uomini	Donne	Totale	Uomini	Donne	Totale
AREA C	1	0	1	364	0	364
Totale	1	0	1	364	0	364

CONFINTESA						
Qualifica	Dipendenti			Giorni		
	Uomini	Donne	Totale	Uomini	Donne	Totale
AREA A	1	0	1	30	0	30
SECONDA AREA	2	0	2	33	0	33
TERZA AREA	0	1	1	0	364	364
Totale	3	1	4	63	364	427
CONFINTESA FP						
Qualifica	Dipendenti			Giorni		
	Uomini	Donne	Totale	Uomini	Donne	Totale
AREA A	1	0	1	182	0	182
AREA B	1	0	1	120	0	120
AREA C	4	0	4	947	0	947
PRIMA AREA	0	1	1	0	120	120
SECONDA AREA	10	2	12	1231	168	1399
TERZA AREA	7	7	14	727	983	1710
Totale	23	10	33	3207	1271	4478
CONFISAL						
Qualifica	Dipendenti			Giorni		
	Uomini	Donne	Totale	Uomini	Donne	Totale
SECONDA AREA	4	4	8	424	339	763
TERZA AREA	4	2	6	986	257	1243
Totale	8	6	14	1410	596	2006
COSMED						
Qualifica	Dipendenti			Giorni		
	Uomini	Donne	Totale	Uomini	Donne	Totale
DIRIGENTE	0	1	1	0	182	182
Totale	0	1	1	0	182	182
CSE						
Qualifica	Dipendenti			Giorni		
	Uomini	Donne	Totale	Uomini	Donne	Totale
AREA C	1	0	1	364	0	364
Totale	1	0	1	364	0	364
FED CONFISAL UNSA						
Qualifica	Dipendenti			Giorni		
	Uomini	Donne	Totale	Uomini	Donne	Totale
AREA A	0	1	1	0	182	182
AREA B	1	0	1	182	0	182
AREA C	3	1	4	1092	364	1456
SECONDA AREA	7	6	13	1607	1547	3154
TERZA AREA	15	4	19	3363	1091	4454
Totale	26	12	38	6244	3184	9428
FLP						
Qualifica	Dipendenti			Giorni		
	Uomini	Donne	Totale	Uomini	Donne	Totale
AREA C	1	1	2	182	91	273
SECONDA AREA	12	4	16	1966	757	2723
TERZA AREA	11	1	12	2238	40	2278
Totale	24	6	30	4386	888	5274
FP CGIL						
Qualifica	Dipendenti			Giorni		
	Uomini	Donne	Totale	Uomini	Donne	Totale
AREA A	1	0	1	364	0	364
AREA B	3	4	7	910	1092	2002

AREA C	8	8	16	2810	1910	4720
PRIMA AREA	1	0	1	182	0	182
SECONDA AREA	12	9	21	2638	2272	4910
TERZA AREA	12	8	20	3018	2160	5178
Totale	37	29	66	9922	7434	17356
UIL						
Qualifica	Dipendenti			Giorni		
	Uomini	Donne	Totale	Uomini	Donne	Totale
AREA C	0	1	1	0	364	364
SECONDA AREA	8	2	10	968	364	1332
TERZA AREA	0	3	3	0	456	456
Totale	8	6	14	968	1184	2152
UIL PA						
Qualifica	Dipendenti			Giorni		
	Uomini	Donne	Totale	Uomini	Donne	Totale
AREA B	2	0	2	364	0	364
AREA C	3	3	6	939	728	1667
DIRIGENTE	1	0	1	364	0	364
PRIMA AREA	2	0	2	728	0	728
SECONDA AREA	23	8	31	4476	1622	6098
TERZA AREA	16	11	27	3258	2458	5716
Totale						
USB						
Qualifica	Dipendenti			Giorni		
	Uomini	Donne	Totale	Uomini	Donne	Totale
TERZA AREA	1	1	2	341	230	571
Totale	1	1	2	341	230	571
USB PI						
Qualifica	Dipendenti			Giorni		
	Uomini	Donne	Totale	Uomini	Donne	Totale
AREA B	1	2	3	180	546	726
AREA C	6	4	10	836	848	1684
PRIMA AREA	2	0	2	56	0	56
SECONDA AREA	7	2	9	722	141	863
TERZA AREA	4	1	5	728	226	954
Totale	20	9	29	2522	1761	4283

Distacchi Sindacali Retribuiti**Funzioni Locali**

CGIL						
-------------	--	--	--	--	--	--

Qualifica	Dipendenti			Giorni		
	Uomini	Donne	Totale	Uomini	Donne	Totale
CATEGORIA B	2	1	3	425	364	789
CATEGORIA C	6	1	7	1651	182	1833
CATEGORIA D	2	3	5	728	1000	1728
Totale	10	5	15	2804	1546	4350

CGIL (CGIL FP)						
-----------------------	--	--	--	--	--	--

Qualifica	Dipendenti			Giorni		
	Uomini	Donne	Totale	Uomini	Donne	Totale
CATEGORIA B	1	0	1	121	0	121
Totale	1	0	1	121	0	121

CGIL FP Enti Locali						
----------------------------	--	--	--	--	--	--

Qualifica	Dipendenti			Giorni		
	Uomini	Donne	Totale	Uomini	Donne	Totale
CATEGORIA B	1	0	1	241	0	241
Totale	1	0	1	241	0	241

CGS						
------------	--	--	--	--	--	--

Qualifica	Dipendenti			Giorni		
	Uomini	Donne	Totale	Uomini	Donne	Totale
CATEGORIA C	1	0	1	291	0	291
CATEGORIA D	1	0	1	364	0	364
Totale	2	0	2	655	0	655

CISAL						
--------------	--	--	--	--	--	--

Qualifica	Dipendenti			Giorni		
	Uomini	Donne	Totale	Uomini	Donne	Totale
CATEGORIA C	1	0	1	364	0	364
Totale	1	0	1	364	0	364

CISL						
-------------	--	--	--	--	--	--

Qualifica	Dipendenti			Giorni		
	Uomini	Donne	Totale	Uomini	Donne	Totale
CATEGORIA B	1	0	1	364	0	364
CATEGORIA C	3	0	3	910	0	910
CATEGORIA D	1	1	2	90	91	181
Totale	5	1	6	1364	91	1455

CISL FP						
----------------	--	--	--	--	--	--

Qualifica	Dipendenti			Giorni		
	Uomini	Donne	Totale	Uomini	Donne	Totale
CATEGORIA B	6	0	6	1851	0	1851
CATEGORIA C	39	12	51	9075	2714	11789
CATEGORIA D	28	9	37	6745	2486	9231
Totale	73	21	94	17671	5200	22871

CONFSAL						
----------------	--	--	--	--	--	--

Qualifica	Dipendenti			Giorni		
	Uomini	Donne	Totale	Uomini	Donne	Totale
CATEGORIA B	2	0	2	728	0	728
CATEGORIA C	1	0	1	364	0	364
CATEGORIA D	2	0	2	728	0	728
Totale	5	0	5	1820	0	1820

CSA Regioni e Autonomie Locali						
Qualifica	Dipendenti			Giorni		
	Uomini	Donne	Totale	Uomini	Donne	Totale
CATEGORIA B	5	0	5	847	0	847
CATEGORIA C	23	5	28	3273	1009	4282
CATEGORIA D	6	0	6	1711	0	1711
Totale	34	5	39	5831	1009	6840
FEDIRETS						
Qualifica	Dipendenti			Giorni		
	Uomini	Donne	Totale	Uomini	Donne	Totale
DIRIGENTE	1	0	1	182	0	182
Totale	1	0	1	182	0	182
FP CGIL						
Qualifica	Dipendenti			Giorni		
	Uomini	Donne	Totale	Uomini	Donne	Totale
CATEGORIA B	10	3	13	2408	454	2862
CATEGORIA C	28	26	54	8366	7264	15630
CATEGORIA D	17	5	22	3973	1259	5232
Totale	55	34	89	14747	8977	23724
UIL						
Qualifica	Dipendenti			Giorni		
	Uomini	Donne	Totale	Uomini	Donne	Totale
CATEGORIA C	3	1	4	801	364	1165
CATEGORIA D	2	0	2	364	0	364
Totale	5	1	6	1165	364	1529
UIL FPL						
Qualifica	Dipendenti			Giorni		
	Uomini	Donne	Totale	Uomini	Donne	Totale
CATEGORIA B	7	2	9	2124	444	2568
CATEGORIA C	26	10	36	6262	2081	8343
CATEGORIA D	17	2	19	3404	385	3789
Totale	50	14	64	11790	2910	14700
USB						
Qualifica	Dipendenti			Giorni		
	Uomini	Donne	Totale	Uomini	Donne	Totale
CATEGORIA C	2	1	3	197	364	561
CATEGORIA D	1	0	1	227	0	227
Totale	3	1	4	424	364	788

Distacchi Sindacali Retribuiti**Istruzione Ricerca**

ANIEF						
--------------	--	--	--	--	--	--

Qualifica	Dipendenti			Giorni		
	Uomini	Donne	Totale	Uomini	Donne	Totale
CATEGORIA C	1	0	1	61	0	61
CATEGORIA D	1	0	1	61	0	61
DOCENTE	14	7	21	4428	2182	6610
LIVELLO 10	1	0	1	61	0	61
LIVELLO 4	1	0	1	121	0	121
NON DOCENTE	0	1	1	0	242	242
Totale	18	8	26	4732	2424	7156

ANP						
------------	--	--	--	--	--	--

Qualifica	Dipendenti			Giorni		
	Uomini	Donne	Totale	Uomini	Donne	Totale
DIRIGENTE	0	1	1	0	364	364
Totale	0	1	1	0	364	364

CGIL						
-------------	--	--	--	--	--	--

Qualifica	Dipendenti			Giorni		
	Uomini	Donne	Totale	Uomini	Donne	Totale
CATEGORIA B	1	0	1	364	0	364
CATEGORIA C	0	1	1	0	182	182
CATEGORIA D	2	0	2	364	0	364
DOCENTE	5	6	11	1819	1637	3456
LIVELLO 10	1	0	1	242	0	242
LIVELLO 3	1	0	1	182	0	182
NON DOCENTE	2	1	3	728	182	910
Totale	12	8	20	3699	2001	5700

CGS						
------------	--	--	--	--	--	--

Qualifica	Dipendenti			Giorni		
	Uomini	Donne	Totale	Uomini	Donne	Totale
DOCENTE	0	3	3	0	728	728
LIVELLO 5	1	0	1	182	0	182
NON DOCENTE	1	0	1	182	0	182
Totale	2	3	5	364	728	1092

CIDA						
-------------	--	--	--	--	--	--

Qualifica	Dipendenti			Giorni		
	Uomini	Donne	Totale	Uomini	Donne	Totale
DIRIGENTE	4	1	5	848	242	1090
NON DOCENTE	1	0	1	364	0	364
Totale	5	1	6	1212	242	1454

CISAL						
--------------	--	--	--	--	--	--

Qualifica	Dipendenti			Giorni		
	Uomini	Donne	Totale	Uomini	Donne	Totale
DOCENTE	2	0	2	363	0	363
NON DOCENTE	0	2	2	0	363	363
Totale	2	2	4	363	363	726

CISL						
-------------	--	--	--	--	--	--

Qualifica	Dipendenti			Giorni		
	Uomini	Donne	Totale	Uomini	Donne	Totale
CATEGORIA D	1	1	2	364	233	597
CATEGORIA EP	1	0	1	364	0	364

DOCENTE	4	6	10	1091	2184	3275
LIVELLO 4	2	0	2	531	0	531
RICERCATORE-TECNOLOGO	0	1	1	0	82	82
Totale	8	8	16	2350	2499	4849
CISL FSUR						
<i>Qualifica</i>	<i>Dipendenti</i>			<i>Giorni</i>		
	Uomini	Donne	Totale	Uomini	Donne	Totale
CATEGORIA C	1	0	1	364	0	364
CATEGORIA D	1	1	2	364	364	728
DIRIGENTE	1	2	3	364	606	970
DOCENTE	41	50	91	10775	11341	22116
LIVELLO 10	1	1	2	121	121	242
LIVELLO 4	4	0	4	925	0	925
NON DOCENTE	20	10	30	3986	2487	6473
RICERCATORE TECNOLOGO	1	2	3	197	387	584
Totale	70	66	136	17096	15306	32402
CODIRP						
<i>Qualifica</i>	<i>Dipendenti</i>			<i>Giorni</i>		
	Uomini	Donne	Totale	Uomini	Donne	Totale
DIRIGENTE	1	6	7	121	1284	1405
Totale	1	6	7	121	1284	1405
CONFSAL						
<i>Qualifica</i>	<i>Dipendenti</i>			<i>Giorni</i>		
	Uomini	Donne	Totale	Uomini	Donne	Totale
DIRIGENTE	3	0	3	606	0	606
DOCENTE	3	4	7	727	847	1574
NON DOCENTE	3	0	3	606	0	606
Totale	9	4	13	1939	847	2786
FED Naz GILDA/UNAMS						
<i>Qualifica</i>	<i>Dipendenti</i>			<i>Giorni</i>		
	Uomini	Donne	Totale	Uomini	Donne	Totale
CATEGORIA C	2	0	2	364	0	364
DOCENTE	28	25	53	5213	4935	10148
LIVELLO 10	1	0	1	61	0	61
NON DOCENTE	6	0	6	1032	0	1032
RICERCATORE TECNOLOGO	1	0	1	182	0	182
Totale	38	25	63	6852	4935	11787
FED UIL SCUOLA RUA						
<i>Qualifica</i>	<i>Dipendenti</i>			<i>Giorni</i>		
	Uomini	Donne	Totale	Uomini	Donne	Totale
CATEGORIA C	2	0	2	417	0	417
CATEGORIA D	0	2	2	0	414	414
DIRIGENTE	0	2	2	0	363	363
DOCENTE	33	21	54	7158	4849	12007
LIVELLO 4	0	2	2	0	546	546
LIVELLO 5	2	0	2	546	0	546
LIVELLO 6	1	1	2	68	364	432
NON DOCENTE	18	8	26	4427	2063	6490
Totale	56	36	92	12616	8599	21215
FLC CGIL						
<i>Qualifica</i>	<i>Dipendenti</i>			<i>Giorni</i>		
	Uomini	Donne	Totale	Uomini	Donne	Totale
CATEGORIA C	4	2	6	1239	726	1965
CATEGORIA D	3	0	3	788	0	788

DIRIGENTE	1	3	4	242	1092	1334
DOCENTE	51	37	88	12855	8123	20978
LIVELLO 4	3	2	5	787	424	1211
LIVELLO 6	1	1	2	363	121	484
LIVELLO 7	1	0	1	61	0	61
NON DOCENTE	17	8	25	4548	2123	6671
RICERCATORE TECNOLOGO	1	1	2	363	91	454
Totale	82	54	136	21246	12700	33946
SINDIKAT SLOVENSKE SOLE						
Qualifica	Dipendenti			Giorni		
	Uomini	Donne	Totale	Uomini	Donne	Totale
DOCENTE	0	1	1	0	364	364
Totale	0	1	1	0	364	364
SNALS CONFSAI						
Qualifica	Dipendenti			Giorni		
	Uomini	Donne	Totale	Uomini	Donne	Totale
CATEGORIA D	1	0	1	364	0	364
DOCENTE	30	34	64	5880	7459	13339
NON DOCENTE	8	4	12	2062	970	3032
Totale	39	38	77	8306	8429	16735
UIL						
Qualifica	Dipendenti			Giorni		
	Uomini	Donne	Totale	Uomini	Donne	Totale
CATEGORIA C	0	1	1	0	182	182
CATEGORIA D	1	0	1	364	0	364
DOCENTE	2	3	5	728	727	1455
LIVELLO 3	1	0	1	364	0	364
LIVELLO 6	2	0	2	546	0	546
NON DOCENTE	1	1	2	364	364	728
Totale	7	5	12	2366	1273	3639
USB						
Qualifica	Dipendenti			Giorni		
	Uomini	Donne	Totale	Uomini	Donne	Totale
CATEGORIA C	1	0	1	182	0	182
DOCENTE	3	1	4	910	182	1092
LIVELLO 5	1	0	1	182	0	182
LIVELLO 7	0	1	1	0	364	364
Totale	5	2	7	1274	546	1820

Distacchi Sindacali Retribuiti**Presidenza del Consiglio dei Ministri**

CISAL						
--------------	--	--	--	--	--	--

Qualifica	Dipendenti			Giorni		
	Uomini	Donne	Totale	Uomini	Donne	Totale
DIRIGENTE	1	0	1	364	0	364
Totale	1	0	1	364	0	364

CGS						
------------	--	--	--	--	--	--

Qualifica	Dipendenti			Giorni		
	Uomini	Donne	Totale	Uomini	Donne	Totale
TERZA AREA	1	0	1	174	0	174
Totale	1	0	1	174	0	174

SNAPRECOM						
------------------	--	--	--	--	--	--

Qualifica	Dipendenti			Giorni		
	Uomini	Donne	Totale	Uomini	Donne	Totale
DIRIGENTE	1	0	1	364	0	364
SECONDA AREA	1	0	1	91	0	91
TERZA AREA	1	1	2	91	91	182
Totale	3	1	4	546	91	637

Distacchi Sindacali Retribuiti**Sanità**

AAROI-EMAC						
------------	--	--	--	--	--	--

Qualifica	Dipendenti			Giorni		
	Uomini	Donne	Totale	Uomini	Donne	Totale
DIRIGENTE MEDICO/VETERINARIO	3	0	3	729	0	729
Totale	3	0	3	729	0	729

ANAAO-ASSOMED						
---------------	--	--	--	--	--	--

Qualifica	Dipendenti			Giorni		
	Uomini	Donne	Totale	Uomini	Donne	Totale
DIRIGENTE MEDICO/VETERINARIO	11	3	14	1570	819	2389
Totale	11	3	14	1570	819	2389

ASGB						
------	--	--	--	--	--	--

Qualifica	Dipendenti			Giorni		
	Uomini	Donne	Totale	Uomini	Donne	Totale
CATEGORIA C	2	0	2	546	0	546
CATEGORIA D	1	0	1	182	0	182
Totale	3	0	3	728	0	728

CGIL						
------	--	--	--	--	--	--

Qualifica	Dipendenti			Giorni		
	Uomini	Donne	Totale	Uomini	Donne	Totale
CATEGORIA B	2	1	3	455	153	608
CATEGORIA C	0	1	1	0	182	182
CATEGORIA D	16	8	24	4447	2669	7116
DIRIGENTE MEDICO/VETERINARIO	1	0	1	364	0	364
Totale	19	10	29	5266	3004	8270

CGIL-AGB						
----------	--	--	--	--	--	--

Qualifica	Dipendenti			Giorni		
	Uomini	Donne	Totale	Uomini	Donne	Totale
CATEGORIA B	0	1	1	0	364	364
CATEGORIA D	0	1	1	0	364	364
Totale	0	2	2	0	728	728

CGS						
-----	--	--	--	--	--	--

Qualifica	Dipendenti			Giorni		
	Uomini	Donne	Totale	Uomini	Donne	Totale
CATEGORIA D	1	1	2	120	182	302
Totale	1	1	2	120	182	302

CIDA						
------	--	--	--	--	--	--

Qualifica	Dipendenti			Giorni		
	Uomini	Donne	Totale	Uomini	Donne	Totale
DIRIGENTE MEDICO/VETERINARIO	2	0	2	182	0	182
Totale	2	0	2	182	0	182

CIMO-ASMD						
-----------	--	--	--	--	--	--

Qualifica	Dipendenti			Giorni		
	Uomini	Donne	Totale	Uomini	Donne	Totale
DIRIGENTE MEDICO/VETERINARIO	7	1	8	1106	91	1197
Totale	7	1	8	1106	91	1197

CISAL						
-------	--	--	--	--	--	--

Qualifica	Dipendenti			Giorni		
	Uomini	Donne	Totale	Uomini	Donne	Totale
	12					

CATEGORIA C	1	0	1	364	0	364
CATEGORIA D	1	0	1	142	0	142
Totale	2	0	2	506	0	506
CISL						
Qualifica	Dipendenti			Giorni		
	Uomini	Donne	Totale	Uomini	Donne	Totale
CATEGORIA B	0	2	2	0	364	364
CATEGORIA C	0	1	1	0	211	211
CATEGORIA D	4	2	6	1107	332	1439
DIRIGENTE MEDICO/VETERINARIO	3	0	3	228	0	228
Totale	7	5	12	1335	907	2242
CISL FP						
Qualifica	Dipendenti			Giorni		
	Uomini	Donne	Totale	Uomini	Donne	Totale
CATEGORIA B	5	4	9	819	546	1365
CATEGORIA C	8	2	10	2183	546	2729
CATEGORIA D	46	8	54	9298	971	10269
Totale	59	14	73	12300	2063	14363
CISL SGB						
Qualifica	Dipendenti			Giorni		
	Uomini	Donne	Totale	Uomini	Donne	Totale
CATEGORIA B	0	1	1	0	182	182
Totale	0	1	1	0	182	182
CONFESAL						
Qualifica	Dipendenti			Giorni		
	Uomini	Donne	Totale	Uomini	Donne	Totale
CATEGORIA A	0	1	1	0	364	364
CATEGORIA D	7	0	7	1456	0	1456
Totale	7	1	8	1456	364	1820
COSMED						
Qualifica	Dipendenti			Giorni		
	Uomini	Donne	Totale	Uomini	Donne	Totale
DIRIGENTE SANITARIO/ODONTOIATRA	1	0	1	0	0	0
DIRIGENTE MEDICO/VETERINARIO	6	5	11	561	819	1380
Totale	7	5	12	561	819	1380
CSE						
Qualifica	Dipendenti			Giorni		
	Uomini	Donne	Totale	Uomini	Donne	Totale
CATEGORIA D	0	1	1	0	182	182
Totale	0	1	1	0	182	182
FASSID						
Qualifica	Dipendenti			Giorni		
	Uomini	Donne	Totale	Uomini	Donne	Totale
DIRIGENTE MEDICO/VETERINARIO	1	0	1	364	0	364
DIRIGENTE SANITARIO/ODONTOIATRA	2	0	2	267	0	267
Totale	3	0	3	631	0	631
FEDERAZIONE CISL MEDICI						
Qualifica	Dipendenti			Giorni		
	Uomini	Donne	Totale	Uomini	Donne	Totale
DIRIGENTE MEDICO/VETERINARIO	2	0	2	91	0	91
Totale	2	0	2	91	0	91

FEDIRETS						
Qualifica	Dipendenti			Giorni		
	Uomini	Donne	Totale	Uomini	Donne	Totale
DIRIGENTE	2	1	3	662	364	1026
TECNICO/AMMINISTRATIVO/PR						
Totale	2	1	3	662	364	1026
FESMED						
Qualifica	Dipendenti			Giorni		
	Uomini	Donne	Totale	Uomini	Donne	Totale
DIRIGENTE MEDICO/VETERINARIO	1	0	1	182	0	182
Totale	1	0	1	182	0	182
FIALS						
Qualifica	Dipendenti			Giorni		
	Uomini	Donne	Totale	Uomini	Donne	Totale
CATEGORIA B	1	2	3	364	546	910
CATEGORIA C	1	1	2	364	364	728
CATEGORIA D	17	3	20	2645	690	3335
Totale	19	6	25	3373	1600	4973
FP CGIL						
Qualifica	Dipendenti			Giorni		
	Uomini	Donne	Totale	Uomini	Donne	Totale
CATEGORIA B	5	9	14	740	2160	2900
CATEGORIA C	6	3	9	1601	635	2236
CATEGORIA D	46	10	56	11504	2355	13859
DIRIGENTE MEDICO/VETERINARIO	2	0	2	364	0	364
Totale	59	22	81	14209	5150	19359
FVM						
Qualifica	Dipendenti			Giorni		
	Uomini	Donne	Totale	Uomini	Donne	Totale
DIRIGENTE MEDICO/VETERINARIO	2	2	4	455	96	551
Totale	2	2	4	455	96	551
NURSIND						
Qualifica	Dipendenti			Giorni		
	Uomini	Donne	Totale	Uomini	Donne	Totale
CATEGORIA D	33	5	38	4991	238	5229
Totale	33	5	38	4991	238	5229
NURSING UP						
Qualifica	Dipendenti			Giorni		
	Uomini	Donne	Totale	Uomini	Donne	Totale
CATEGORIA D	20	3	23	3498	517	4015
Totale	20	3	23	3498	517	4015
SAVT						
Qualifica	Dipendenti			Giorni		
	Uomini	Donne	Totale	Uomini	Donne	Totale
CATEGORIA D	0	1	1	0	364	364
Totale	0	1	1	0	364	364
UIL						
Qualifica	Dipendenti			Giorni		
	Uomini	Donne	Totale	Uomini	Donne	Totale
CATEGORIA D	8	2	10	2597	728	3325
DIRIGENTE MEDICO/VETERINARIO	1	0	1	120	0	120
Totale	9	2	11	2717	728	3445
UIL FPL						

Qualifica	Dipendenti			Giorni		
	Uomini	Donne	Totale	Uomini	Donne	Totale
CATEGORIA B	7	2	9	1908	546	2454
CATEGORIA C	6	1	7	1478	24	1502
CATEGORIA D	38	7	45	9208	1222	10430
DIRIGENTE MEDICO/VETERINARIO	3	0	3	455	0	455
Totale	54	10	64	13049	1792	14841
USB						
Qualifica	Dipendenti			Giorni		
	Uomini	Donne	Totale	Uomini	Donne	Totale
CATEGORIA D	1	0	1	75	0	75
Totale	1	0	1	75	0	75

Distacchi Sindacali Retribuiti**Corpo Nazionale dei Vigili del Fuoco**

CONAPO						
--------	--	--	--	--	--	--

Qualifica	Dipendenti			Giorni		
	Uomini	Donne	Totale	Uomini	Donne	Totale
AREA B	4	1	5	1226	109	1335
Totale	4	1	5	1226	109	1335

CONFESAL Corpo Nazionale VVF						
------------------------------	--	--	--	--	--	--

Qualifica	Dipendenti			Giorni		
	Uomini	Donne	Totale	Uomini	Donne	Totale
AREA B	1	0	1	364	0	364
Totale	1	0	1	364	0	364

Federazione Nazionale Sicurezza CISL						
--------------------------------------	--	--	--	--	--	--

Qualifica	Dipendenti			Giorni		
	Uomini	Donne	Totale	Uomini	Donne	Totale
AREA B	8	0	8	1693	0	1693
Totale	8	0	8	1693	0	1693

FP CGIL VVF						
-------------	--	--	--	--	--	--

Qualifica	Dipendenti			Giorni		
	Uomini	Donne	Totale	Uomini	Donne	Totale
AREA B	2	0	2	546	0	546
AREA C	1	0	1	180	0	180
Totale						

UIL (UIL - PA)						
----------------	--	--	--	--	--	--

Qualifica	Dipendenti			Giorni		
	Uomini	Donne	Totale	Uomini	Donne	Totale
AREA B	1	0	1	12	0	12
Totale	1	0	1	12	0	12

UIL PA VVF						
------------	--	--	--	--	--	--

Qualifica	Dipendenti			Giorni		
	Uomini	Donne	Totale	Uomini	Donne	Totale
AREA B	4	0	4	548	0	548
Totale	4	0	4	548	0	548

USB VVF						
---------	--	--	--	--	--	--

Qualifica	Dipendenti			Giorni		
	Uomini	Donne	Totale	Uomini	Donne	Totale
AREA B	1	0	1	364	0	364
Totale	1	0	1	364	0	364

Distacchi Sindacali Retribuiti**Forze di Polizia ad Ordinamento Civile (Corpo della Polizia Penitenziaria)****CGIL FP Polizia Penitenziaria**

Qualifica	Dipendenti			Giorni		
	Uomini	Donne	Totale	Uomini	Donne	Totale
LIVELLO 7	1	0	1	364	0	364
LIVELLO 8	1	0	1	364	0	364
Totale	2	0	2	728	0	728

Federazione Nazionale Sicurezza CISL

Qualifica	Dipendenti			Giorni		
	Uomini	Donne	Totale	Uomini	Donne	Totale
LIVELLO 5	2	0	2	728	0	728
LIVELLO 6	1	0	1	364	0	364
Totale	3	0	3	1092	0	1092

Federazione sindacati Autonomi CNPP

Qualifica	Dipendenti			Giorni		
	Uomini	Donne	Totale	Uomini	Donne	Totale
LIVELLO 5	3	0	3	526	0	526
LIVELLO 7	1	0	1	183	0	183
Totale	4	0	4	709	0	709

OSAPP

Qualifica	Dipendenti			Giorni		
	Uomini	Donne	Totale	Uomini	Donne	Totale
LIVELLO 5	1	0	1	39	0	39
LIVELLO 6	1	0	1	364	0	364
LIVELLO 7	4	0	4	876	0	876
LIVELLO 8	1	0	1	364	0	364
Totale	7	0	7	1643	0	1643

SAPPE

Qualifica	Dipendenti			Giorni		
	Uomini	Donne	Totale	Uomini	Donne	Totale
LIVELLO 5	11	0	11	2502	0	2502
LIVELLO 7	0	1	1	0	268	268
Totale	11	1	12	2502	268	2770

SINAPPE

Qualifica	Dipendenti			Giorni		
	Uomini	Donne	Totale	Uomini	Donne	Totale
LIVELLO 5	5	0	5	1087	0	1087
LIVELLO 8	1	0	1	364	0	364
Totale	6	0	6	1451	0	1451

UIL PA Polizia Penitenziaria

Qualifica	Dipendenti			Giorni		
	Uomini	Donne	Totale	Uomini	Donne	Totale
LIVELLO 5	1	0	1	364	0	364
LIVELLO 7	4	0	4	1456	0	1456
Totale	5	0	5	1820	0	1820

USPP dal 04/03/2016 (già UGL Polizia Penitenziaria)

Qualifica	Dipendenti			Giorni		
	Uomini	Donne	Totale	Uomini	Donne	Totale
LIVELLO 5	5	0	5	676	0	676
LIVELLO 8	2	0	2	412	0	412
Totale	7	0	7	1088	0	1088

Distacchi Sindacali Retribuiti**Forze di Polizia ad Ordinamento Civile (Polizia di Stato)**

COISP						
-------	--	--	--	--	--	--

Qualifica	Dipendenti			Giorni		
	Uomini	Donne	Totale	Uomini	Donne	Totale
LIVELLO 5	7	1	8	2185	0	2185
LIVELLO 6	2	0	2	721	0	721
LIVELLO 7 BIS	1	0	1	328	0	328
Totale	10	1	11	3234	0	3234

Fed. Sind. SILP PER LA CGIL - UILPS						
-------------------------------------	--	--	--	--	--	--

Qualifica	Dipendenti			Giorni		
	Uomini	Donne	Totale	Uomini	Donne	Totale
LIVELLO 5	1	1	2	329	364	693
LIVELLO 6	2	0	2	424	0	424
Totale	3	1	4	753	364	1117

FSP - UGL						
-----------	--	--	--	--	--	--

Qualifica	Dipendenti			Giorni		
	Uomini	Donne	Totale	Uomini	Donne	Totale
LIVELLO 5	4	0	4	1456	0	1456
LIVELLO 6	2	0	2	728	0	728
Totale	6	0	6	2184	0	2184

FSP (Fed. Sindacale Polizia LISIPO - SODIPO)						
--	--	--	--	--	--	--

Qualifica	Dipendenti			Giorni		
	Uomini	Donne	Totale	Uomini	Donne	Totale
LIVELLO 7 BIS	1	0	1	364	0	364
Totale	1	0	1	364	0	364

SAP						
-----	--	--	--	--	--	--

Qualifica	Dipendenti			Giorni		
	Uomini	Donne	Totale	Uomini	Donne	Totale
LIVELLO 5	3	0	3	1092	0	1092
LIVELLO 6	3	0	3	1092	0	1092
LIVELLO 7 BIS	7	0	7	2548	0	2548
Totale	13	0	13	4732	0	4732

SIAP						
------	--	--	--	--	--	--

Qualifica	Dipendenti			Giorni		
	Uomini	Donne	Totale	Uomini	Donne	Totale
LIVELLO 5	4	0	4	1092	0	1092
LIVELLO 6	2	0	2	728	0	728
LIVELLO 7 BIS	2	0	2	728	0	728
Totale	8	0	8	2548	0	2548

SILP PER LA CGIL						
------------------	--	--	--	--	--	--

Qualifica	Dipendenti			Giorni		
	Uomini	Donne	Totale	Uomini	Donne	Totale
LIVELLO 6	1	0	1	304	0	304
Totale	1	0	1	304	0	304

SIULP						
-------	--	--	--	--	--	--

Qualifica	Dipendenti			Giorni		
	Uomini	Donne	Totale	Uomini	Donne	Totale
LIVELLO 5	6	1	7	1922	53	1975
LIVELLO 6	5	1	6	1470	364	1834
LIVELLO 6 BIS	1	0	1	262	0	262
LIVELLO 7 BIS	5	0	5	1697	0	1697
Totale	17	2	19	5351	417	5768

Distacchi Sindacali Retribuiti**Personale Carriera Prefettizia**

AP - Associazione Prefettizi							
-------------------------------------	--	--	--	--	--	--	--

Qualifica	Dipendenti			Giorni		
	Uomini	Donne	Totale	Uomini	Donne	Totale
VICE PREFETTO	0	1	1	0	37	37
Totale	0	1	1	0	37	37

SINPREF						
Qualifica	Dipendenti			Giorni		
	Uomini	Donne	Totale	Uomini	Donne	Totale
VICE PREFETTO AGGIUNTO	2	0	2	522	0	522
Totale	2	0	2	522	0	522

SNADIP-CISAL						
Qualifica	Dipendenti			Giorni		
	Uomini	Donne	Totale	Uomini	Donne	Totale
VICE PREFETTO	0	1	1	0	352	352
VICE PREFETTO AGGIUNTO	1	1	2	326	9	335
Totale	1	2	3	326	361	687

Distacchi Sindacali Retribuiti**Province Autonome**

ASGB						
------	--	--	--	--	--	--

Qualifica	Dipendenti			Giorni		
	Uomini	Donne	Totale	Uomini	Donne	Totale
CATEGORIA B	0	1	1	0	364	364
Totale	0	1	1	0	364	364

CISL						
Qualifica	Dipendenti			Giorni		
	Uomini	Donne	Totale	Uomini	Donne	Totale
CATEGORIA B	0	1	1	0	273	273
Totale	0	1	1	0	273	273

CISL (CISL Aziende - CISL FPS)						
Qualifica	Dipendenti			Giorni		
	Uomini	Donne	Totale	Uomini	Donne	Totale
CATEGORIA B	0	1	1	0	364	364
Totale	0	1	1	0	364	364

CISL FP						
Qualifica	Dipendenti			Giorni		
	Uomini	Donne	Totale	Uomini	Donne	Totale
CATEGORIA C	1	0	1	364	0	364
Totale	1	0	1	364	0	364

CISL SGB						
Qualifica	Dipendenti			Giorni		
	Uomini	Donne	Totale	Uomini	Donne	Totale
CATEGORIA C	1	0	1	364	0	364
Totale	1	0	1	364	0	364

FENALT Enti Locali						
Qualifica	Dipendenti			Giorni		
	Uomini	Donne	Totale	Uomini	Donne	Totale
CATEGORIA B	2	1	3	511	20	531
Totale	2	1	3	511	20	531

FP CGIL						
Qualifica	Dipendenti			Giorni		
	Uomini	Donne	Totale	Uomini	Donne	Totale
CATEGORIA C	1	0	1	364	0	364
Totale	1	0	1	364	0	364

Distacchi Sindacali Retribuiti**Regioni a Statuto Speciale**

CGIL						
Qualifica	Dipendenti			Giorni		
	Uomini	Donne	Totale	Uomini	Donne	Totale
CATEGORIA B	0	1	1	0	273	273
CATEGORIA D	1	0	1	364	0	364
Totale	1	1	2	364	273	637
ALPIS FVG						
Qualifica	Dipendenti			Giorni		
	Uomini	Donne	Totale	Uomini	Donne	Totale
CATEGORIA C	0	1	1	0	364	364
Totale	0	1	1	0	364	364
CGIL (CGIL FP)						
Qualifica	Dipendenti			Giorni		
	Uomini	Donne	Totale	Uomini	Donne	Totale
CATEGORIA C	3	0	3	910	0	910
Totale	3	0	3	910	0	910
CGIL FP Enti Locali						
Qualifica	Dipendenti			Giorni		
	Uomini	Donne	Totale	Uomini	Donne	Totale
CATEGORIA C	0	1	1	0	255	255
Totale	0	1	1	0	255	255
CISL						
Qualifica	Dipendenti			Giorni		
	Uomini	Donne	Totale	Uomini	Donne	Totale
CATEGORIA B	1	0	1	255	0	255
CATEGORIA D	1	0	1	364	0	364
Totale	2	0	2	619	0	619
CISL FP						
Qualifica	Dipendenti			Giorni		
	Uomini	Donne	Totale	Uomini	Donne	Totale
CATEGORIA C	1	1	2	364	364	728
CATEGORIA D	1	0	1	30	0	30
Totale	2	1	3	394	364	758
COBAS - CODIR						
Qualifica	Dipendenti			Giorni		
	Uomini	Donne	Totale	Uomini	Donne	Totale
CATEGORIA C	1	0	1	180	0	180
Totale	1	0	1	180	0	180
COBAS CODIR						
Qualifica	Dipendenti			Giorni		
	Uomini	Donne	Totale	Uomini	Donne	Totale
CATEGORIA C	1	0	1	183	0	183
Totale	1	0	1	183	0	183
COBAS - CODIR						
Qualifica	Dipendenti			Giorni		
	Uomini	Donne	Totale	Uomini	Donne	Totale
CATEGORIA D	2	0	2	360	0	360
Totale	2	0	2	360	0	360

FEDIRETS						
Qualifica	Dipendenti			Giorni		
	Uomini	Donne	Totale	Uomini	Donne	Totale
DIRIGENTE	0	1	1	0	182	182
Totale	0	1	1	0	182	182
FEDRO (ASTP)						
Qualifica	Dipendenti			Giorni		
	Uomini	Donne	Totale	Uomini	Donne	Totale
CATEGORIA C	1	0	1	180	0	180
Totale	1	0	1	180	0	180
FP CGIL						
Qualifica	Dipendenti			Giorni		
	Uomini	Donne	Totale	Uomini	Donne	Totale
CATEGORIA C	1	0	1	364	0	364
Totale	1	0	1	364	0	364
SADIRS						
Qualifica	Dipendenti			Giorni		
	Uomini	Donne	Totale	Uomini	Donne	Totale
CATEGORIA D	1	0	1	364	0	364
Totale	1	0	1	364	0	364
SAF						
Qualifica	Dipendenti			Giorni		
	Uomini	Donne	Totale	Uomini	Donne	Totale
AREA A	1	0	1	364	0	364
Totale	1	0	1	364	0	364
SAVT						
Qualifica	Dipendenti			Giorni		
	Uomini	Donne	Totale	Uomini	Donne	Totale
AREA B	1	0	1	364	0	364
CATEGORIA C	1	0	1	364	0	364
Totale	2	0	2	728	0	728
U.I.L. FPL						
Qualifica	Dipendenti			Giorni		
	Uomini	Donne	Totale	Uomini	Donne	Totale
CATEGORIA D	1	0	1	183	0	183
Totale	1	0	1	183	0	183
UGL Enti Locali						
Qualifica	Dipendenti			Giorni		
	Uomini	Donne	Totale	Uomini	Donne	Totale
CATEGORIA A	1	0	1	160	0	160
CATEGORIA C	1	1	2	160	15	175
Totale	2	1	3	320	15	335
UIL RAS						
Qualifica	Dipendenti			Giorni		
	Uomini	Donne	Totale	Uomini	Donne	Totale
CATEGORIA D	1	0	1	364	0	364
Totale	1	0	1	364	0	364

**II - PERMESSI CUMULATI SOTTO FORMA DI DISTACCO,
PER COMPARTI E RELATIVE AREE DI CONTRATTAZIONE,
PER SETTORI DELLA P.A., PER SINDACATO,
PER PROFESSIONALITA' E PER SESSO**

PAGINA BIANCA

Permessi Cumulati Sotto Forma di Distacchi**Funzioni Centrali**

CGIL						
-------------	--	--	--	--	--	--

Qualifica	Dipendenti			Giorni		
	Uomini	Donne	Totale	Uomini	Donne	Totale
AREA A	1	0	1	364	0	364
AREA B	1	0	1	182	0	182
SECONDA AREA	1	1	2	182	364	546
TERZA AREA	1	2	3	364	728	1092
Totale	4	3	7	1092	1092	2184

CISAL						
--------------	--	--	--	--	--	--

Qualifica	Dipendenti			Giorni		
	Uomini	Donne	Totale	Uomini	Donne	Totale
AREA C	5	0	5	836	0	836
CATEGORIA C	1	0	1	364	0	364
Totale	6	0	6	1200	0	1200

CISL						
-------------	--	--	--	--	--	--

Qualifica	Dipendenti			Giorni		
	Uomini	Donne	Totale	Uomini	Donne	Totale
AREA B	2	0	2	728	0	728
AREA C	2	0	2	410	0	410
SECONDA AREA	2	0	2	483	0	483
TERZA AREA	1	1	2	364	0	364
Totale	7	1	8	1985	0	1985

CONFINTESA						
-------------------	--	--	--	--	--	--

Qualifica	Dipendenti			Giorni		
	Uomini	Donne	Totale	Uomini	Donne	Totale
TERZA AREA	2	0	2	371	0	371
Totale	2	0	2	371	0	371

CONFISAL						
-----------------	--	--	--	--	--	--

Qualifica	Dipendenti			Giorni		
	Uomini	Donne	Totale	Uomini	Donne	Totale
SECONDA AREA	0	1	1	0	364	364
TERZA AREA	1	0	1	182	0	182
Totale	1	1	2	182	364	546

UIL						
------------	--	--	--	--	--	--

Qualifica	Dipendenti			Giorni		
	Uomini	Donne	Totale	Uomini	Donne	Totale
AREA C	1	0	1	364	0	364
SECONDA AREA	1	0	1	0	0	0
TERZA AREA	1	1	2	182	30	212
Totale	3	1	4	546	30	576

Permessi Cumulati Sotto Forma di Distacchi**Funzioni Locali**

CGIL						
Qualifica	Dipendenti			Giorni		
	Uomini	Donne	Totale	Uomini	Donne	Totale
CATEGORIA C	2	1	3	212	364	576
CATEGORIA D	1	0	1	182	0	182
Totale	3	1	4	394	364	758

CGS						
Qualifica	Dipendenti			Giorni		
	Uomini	Donne	Totale	Uomini	Donne	Totale
CATEGORIA C	1	0	1	136	0	136
CATEGORIA D	1	0	1	46	0	46
Totale	2	0	2	182	0	182

CISL						
Qualifica	Dipendenti			Giorni		
	Uomini	Donne	Totale	Uomini	Donne	Totale
CATEGORIA C	1	1	2	92	0	92
Totale	1	1	2	92	0	92

CONFSAL						
Qualifica	Dipendenti			Giorni		
	Uomini	Donne	Totale	Uomini	Donne	Totale
CATEGORIA D	1	0	1	364	0	364
Totale	1	0	1	364	0	364

UIL						
Qualifica	Dipendenti			Giorni		
	Uomini	Donne	Totale	Uomini	Donne	Totale
CATEGORIA B	1	0	1	182	0	182
CATEGORIA C	2	1	3	2	182	184
Totale	3	1	4	184	182	366

USB						
Qualifica	Dipendenti			Giorni		
	Uomini	Donne	Totale	Uomini	Donne	Totale
CATEGORIA C	0	1	1	0	30	30
Totale	0	1	1	0	30	30

Permessi Cumulati Sotto Forma di Distacchi**Istruzione Ricerca**

CGIL						
Qualifica	Dipendenti			Giorni		
	Uomini	Donne	Totale	Uomini	Donne	Totale
CATEGORIA C	1	0	1	182	0	182
DIRIGENTE	0	1	1	0	242	242
DOCENTE	18	24	42	4120	6610	10730
NON DOCENTE	7	6	13	2062	1941	4003
Totale	26	31	57	6364	8793	15157

CGS						
Qualifica	Dipendenti			Giorni		
	Uomini	Donne	Totale	Uomini	Donne	Totale
DOCENTE	19	11	30	3336	2183	5519
NON DOCENTE	3	0	3	606	0	606
Totale	22	11	33	3942	2183	6125

CIDA						
Qualifica	Dipendenti			Giorni		
	Uomini	Donne	Totale	Uomini	Donne	Totale
NON DOCENTE	0	1	1	0	364	364
Totale	0	1	1	0	364	364

CISL						
Qualifica	Dipendenti			Giorni		
	Uomini	Donne	Totale	Uomini	Donne	Totale
DIRIGENTE	1	0	1	116	0	116
DOCENTE	6	3	9	1456	484	1940
NON DOCENTE	2	2	4	606	363	969
Totale	9	5	14	2178	847	3025

CISL						
Qualifica	Dipendenti			Giorni		
	Uomini	Donne	Totale	Uomini	Donne	Totale
CATEGORIA C	0	1	1	0	364	364
DIRIGENTE	3	1	4	849	121	970
DOCENTE	16	24	40	4851	7412	12263
LIVELLO 10	1	0	1	364	0	364
LIVELLO 4	1	1	2	69	364	433
LIVELLO 5	0	1	1	0	242	242
NON DOCENTE	5	3	8	1211	1092	2303
Totale	26	31	57	7344	9595	16939

CONFINTESA						
Qualifica	Dipendenti			Giorni		
	Uomini	Donne	Totale	Uomini	Donne	Totale
CATEGORIA B	1	0	1	182	0	182
DOCENTE	17	14	31	3273	2119	5392
NON DOCENTE	4	7	11	971	1396	2367
Totale	22	21	43	4426	3515	7941

UIL						
Qualifica	Dipendenti			Giorni		
	Uomini	Donne	Totale	Uomini	Donne	Totale
DOCENTE	12	6	18	3576	1395	4971
LIVELLO 4	2	0	2	364	0	364
LIVELLO 5	1	0	1	364	0	364
NON DOCENTE	10	3	13	3397	1092	4489
Totale	25	9	34	7701	2487	10188

Permessi Cumulati Sotto Forma di Distacchi**Sanità**

ASGB						
Qualifica	Dipendenti			Giorni		
	Uomini	Donne	Totale	Uomini	Donne	Totale
CATEGORIA B	1	0	1	364	0	364
CATEGORIA C	0	1	1	0	273	273
Totale	1	1	2	364	273	637

CGIL						
Qualifica	Dipendenti			Giorni		
	Uomini	Donne	Totale	Uomini	Donne	Totale
CATEGORIA B	1	1	2	364	213	577
CATEGORIA D	4	4	8	1127	1061	2188
Totale	5	5	10	1491	1274	2765

CGS						
Qualifica	Dipendenti			Giorni		
	Uomini	Donne	Totale	Uomini	Donne	Totale
CATEGORIA D	9	1	10	1478	20	1498
Totale	9	1	10	1478	20	1498

CISL						
Qualifica	Dipendenti			Giorni		
	Uomini	Donne	Totale	Uomini	Donne	Totale
CATEGORIA B	1	0	1	91	0	91
CATEGORIA C	1	0	1	181	0	181
CATEGORIA D	9	7	16	1908	1842	3750
Totale	11	7	18	2180	1842	4022

CISL-SGB						
Qualifica	Dipendenti			Giorni		
	Uomini	Donne	Totale	Uomini	Donne	Totale
CATEGORIA D	1	0	1	182	0	182
Totale	1	0	1	182	0	182

CONFESAL						
Qualifica	Dipendenti			Giorni		
	Uomini	Donne	Totale	Uomini	Donne	Totale
CATEGORIA D	1	0	1	182	0	182
Totale	1	0	1	182	0	182

UIL						
Qualifica	Dipendenti			Giorni		
	Uomini	Donne	Totale	Uomini	Donne	Totale
CATEGORIA B	0	1	1	0	182	182
CATEGORIA C	3	0	3	682	0	682
CATEGORIA D	4	1	5	1167	182	1349
Totale	7	2	9	1849	364	2213

Permessi Cumulati Sotto Forma di Distacchi**Corpo Nazionale dei Vigili del Fuoco**

FP CGIL VVF						
<i>Qualifica</i>	<i>Dipendenti</i>			<i>Giorni</i>		
	Uomini	Donne	Totale	Uomini	Donne	Totale
AREA B	1	0	1	183	0	183
Totale	1	0	1	183	0	183
CONFESAL Corpo Nazionale VVF						
<i>Qualifica</i>	<i>Dipendenti</i>			<i>Giorni</i>		
	Uomini	Donne	Totale	Uomini	Donne	Totale
AREA B	1	0	1	180	0	180
Totale	1	0	1	180	0	180

Permessi Cumulati Sotto Forma di Distacchi**Forze di Polizia ad Ordinamento Civile (Polizia di Stato)**

COISP						
Qualifica	Dipendenti			Giorni		
	Uomini	Donne	Totale	Uomini	Donne	Totale
LIVELLO 5	11	1	12	1820	30	1850
LIVELLO 6	4	0	4	480	0	480
LIVELLO 6 BIS	2	0	2	487	0	487
LIVELLO 7	7	0	7	728	0	728
Totale	24	1	25	3515	30	3545
Fed.Sind. SILP PER LA CGIL-UILPS						
Qualifica	Dipendenti			Giorni		
	Uomini	Donne	Totale	Uomini	Donne	Totale
LIVELLO 5	3	1	4	308	0	308
LIVELLO 6	1	1	2	160	0	160
LIVELLO 7	1	0	1	113	0	113
LIVELLO 7 BIS	1	0	1	5	0	5
Totale	6	2	8	586	0	586
FSP-UGL						
Qualifica	Dipendenti			Giorni		
	Uomini	Donne	Totale	Uomini	Donne	Totale
LIVELLO 5	2	0	2	78	0	78
LIVELLO 6	1	0	1	25	0	25
LIVELLO 7	1	0	1	26	0	26
LIVELLO 8	1	0	1	31	0	31
Totale	5	0	5	160	0	160
FSP (Fed. Sindacale Polizia USIPO-SODIPO)						
Qualifica	Dipendenti			Giorni		
	Uomini	Donne	Totale	Uomini	Donne	Totale
LIVELLO 5	0	1	1	0	15	15
Totale	0	1	1	0	15	15
SAP						
Qualifica	Dipendenti			Giorni		
	Uomini	Donne	Totale	Uomini	Donne	Totale
LIVELLO 5	13	0	13	854	0	854
LIVELLO 6	5	1	6	506	313	819
LIVELLO 7	6	1	7	650	27	677
LIVELLO 7 BIS	2	0	2	174	0	174
LIVELLO 8	4	1	5	773	173	946
LIVELLO 9	2	1	3	45	177	222
Totale	32	4	36	3002	690	3692
SIAP						
Qualifica	Dipendenti			Giorni		
	Uomini	Donne	Totale	Uomini	Donne	Totale
LIVELLO 5	13	3	16	2209	404	2613
LIVELLO 6	4	0	4	333	0	333
LIVELLO 6 BIS	4	0	4	284	0	284
LIVELLO 7	6	0	6	1038	0	1038
LIVELLO 7 BIS	1	0	1	54	0	54
Totale	28	3	31	3918	404	4322

SILP PER LA CGIL						
Qualifica	Dipendenti			Giorni		
	Uomini	Donne	Totale	Uomini	Donne	Totale
LIVELLO 5	8	1	9	456	156	612
LIVELLO 6	4	1	5	240	11	251
LIVELLO 6 BIS	1	0	1	12	0	12
LIVELLO 7	4	0	4	570	0	570
LIVELLO 7 BIS	1	0	1	7	0	7
LIVELLO 8	1	0	1	14	0	14
Totale	19	2	21	1299	167	1466

SIULP						
Qualifica	Dipendenti			Giorni		
	Uomini	Donne	Totale	Uomini	Donne	Totale
LIVELLO 5	9	4	13	1984	746	2730
LIVELLO 6	2	2	4	29	129	158
LIVELLO 6 BIS	1	0	1	27	0	27
LIVELLO 7	2	0	2	271	0	271
LIVELLO 7 BIS	2	0	2	105	0	105
LIVELLO 8	1	0	1	181	0	181
Totale	17	6	23	2597	875	3472

UGL						
Qualifica	Dipendenti			Giorni		
	Uomini	Donne	Totale	Uomini	Donne	Totale
LIVELLO 5	1	0	1	32	0	32
Totale	1	0	1	32	0	32

UGL Polizia di Stato						
Qualifica	Dipendenti			Giorni		
	Uomini	Donne	Totale	Uomini	Donne	Totale
LIVELLO 5	8	1	9	1015	15	1030
LIVELLO 6	2	1	3	102	188	290
LIVELLO 8	1	0	1	132	0	132
Totale	11	2	13	1249	203	1452

Permessi Cumulati Sotto Forma di Distacchi**Province Autonome**

AGO							
Qualifica	Dipendenti			Giorni			
	Uomini	Donne	Totale	Uomini	Donne	Totale	
CATEGORIA B	1	0	1	91	0	91	
Totale	1	0	1	91	0	91	
CGIL AGB							
Qualifica	Dipendenti			Giorni			
	Uomini	Donne	Totale	Uomini	Donne	Totale	
CATEGORIA C	0	1	1	0	182	182	
Totale	0	1	1	0	182	182	

**III - ASPETTATIVE SINDACALI NON RETRIBUITE, PER COMPARTI E RELATIVE
AREE DI CONTRATTAZIONE, PER SETTORI DELLA P.A., PER SINDACATO, PER
PROFESSIONALITA' E PER SESSO**

PAGINA BIANCA

Aspettative Sindacali Non Retribuite**Funzioni Centrali**

CGIL						
------	--	--	--	--	--	--

Qualifica	Dipendenti			Giorni		
	Uomini	Donne	Totale	Uomini	Donne	Totale
AREA B	3	0	3	910	0	910
PRIMA AREA	1	0	1	364	0	364
SECONDA AREA	5	3	8	1638	1092	2730
TERZA AREA	1	0	1	364	0	364
Totale	10	3	13	3276	1092	4368

CISAL						
-------	--	--	--	--	--	--

Qualifica	Dipendenti			Giorni		
	Uomini	Donne	Totale	Uomini	Donne	Totale
SECONDA AREA	1	2	3	364	454	818
Totale	1	2	3	364	454	818

CISL						
------	--	--	--	--	--	--

Qualifica	Dipendenti			Giorni		
	Uomini	Donne	Totale	Uomini	Donne	Totale
AREA C	1	0	1	364	0	364
SECONDA AREA	2	0	2	728	0	728
TERZA AREA	1	0	1	364	0	364
Totale	4	0	4	1456	0	1456

CISL FP						
---------	--	--	--	--	--	--

Qualifica	Dipendenti			Giorni		
	Uomini	Donne	Totale	Uomini	Donne	Totale
AREA B	1	0	1	364	0	364
AREA C	0	1	1	0	364	364
PRIMA AREA	5	1	6	1017	364	1381
SECONDA AREA	3	2	5	569	500	1069
TERZA AREA	1	1	2	91	120	211
Totale	10	5	15	2041	1348	3389

CONFINTESA						
------------	--	--	--	--	--	--

Qualifica	Dipendenti			Giorni		
	Uomini	Donne	Totale	Uomini	Donne	Totale
SECONDA AREA	0	1	1	0	51	51
Totale	0	1	1	0	51	51

CONFINTESA FP						
---------------	--	--	--	--	--	--

Qualifica	Dipendenti			Giorni		
	Uomini	Donne	Totale	Uomini	Donne	Totale
AREA C	1	0	1	88	0	88
SECONDA AREA	4	29	33	542	4870	5412
TERZA AREA	3	2	5	519	106	625
Totale	8	31	39	1149	4976	6125

CONFSAL						
---------	--	--	--	--	--	--

Qualifica	Dipendenti			Giorni		
	Uomini	Donne	Totale	Uomini	Donne	Totale
SECONDA AREA	1	0	1	364	0	364
TERZA AREA	1	0	1	303	0	303
Totale	2	0	2	667	0	667

FED CONFSAL UNSA						
------------------	--	--	--	--	--	--

Qualifica	Dipendenti			Giorni		
	Uomini	Donne	Totale	Uomini	Donne	Totale
SECONDA AREA	2	2	4	214	283	497

TERZA AREA	0	1	1	0	243	243
Totale	2	3	5	214	526	740
FLP						
Qualifica	Dipendenti			Giorni		
	Uomini	Donne	Totale	Uomini	Donne	Totale
SECONDA AREA	2	10	12	485	1594	2079
TERZA AREA	1	0	1	107	0	107
Totale	3	10	13	592	1594	2186
FP CGIL						
Qualifica	Dipendenti			Giorni		
	Uomini	Donne	Totale	Uomini	Donne	Totale
AREA B	0	1	1	0	76	76
AREA C	2	2	4	456	728	1184
PRIMA AREA	1	0	1	130	0	130
SECONDA AREA	4	1	5	1160	132	1292
TERZA AREA	3	6	9	546	1546	2092
Totale	10	10	20	2292	2482	4774
UIL						
Qualifica	Dipendenti			Giorni		
	Uomini	Donne	Totale	Uomini	Donne	Totale
AREA B	1	0	1	364	0	364
AREA C	2	0	2	728	0	728
SECONDA AREA	1	1	2	364	182	546
Totale	4	1	5	1456	182	1638
UIL PA						
Qualifica	Dipendenti			Giorni		
	Uomini	Donne	Totale	Uomini	Donne	Totale
SECONDA AREA	1	0	1	89	0	89
Totale	1	0	1	89	0	89
USB						
Qualifica	Dipendenti			Giorni		
	Uomini	Donne	Totale	Uomini	Donne	Totale
SECONDA AREA	1	0	1	220	0	220
Totale	1	0	1	220	0	220
USB PI						
Qualifica	Dipendenti			Giorni		
	Uomini	Donne	Totale	Uomini	Donne	Totale
AREA B	1	0	1	240	0	240
PRIMA AREA	1	0	1	136	0	136
SECONDA AREA	1	1	2	2	20	22
Totale	3	1	4	378	20	398

Aspettative Sindacali Non Retribuite**Funzioni Locali**

CGIL						
------	--	--	--	--	--	--

Qualifica	Dipendenti			Giorni		
	Uomini	Donne	Totale	Uomini	Donne	Totale
CATEGORIA B	3	2	5	968	728	1696
CATEGORIA C	4	4	8	971	1274	2245
Totale	7	6	13	1939	2002	3941

CISL						
------	--	--	--	--	--	--

Qualifica	Dipendenti			Giorni		
	Uomini	Donne	Totale	Uomini	Donne	Totale
CATEGORIA C	3	0	3	909	0	909
Totale	3	0	3	909	0	909

CISL FP						
---------	--	--	--	--	--	--

Qualifica	Dipendenti			Giorni		
	Uomini	Donne	Totale	Uomini	Donne	Totale
CATEGORIA A	1	0	1	364	0	364
CATEGORIA B	4	3	7	728	1092	1820
CATEGORIA C	11	5	16	2680	1244	3924
CATEGORIA D	3	0	3	819	0	819
Totale	19	8	27	4591	2336	6927

CONFSAL						
---------	--	--	--	--	--	--

Qualifica	Dipendenti			Giorni		
	Uomini	Donne	Totale	Uomini	Donne	Totale
CATEGORIA B	1	0	1	363	0	363
CATEGORIA C	1	0	1	364	0	364
Totale	2	0	2	727	0	727

CSA Regioni e Autonomie Locali						
--------------------------------	--	--	--	--	--	--

Qualifica	Dipendenti			Giorni		
	Uomini	Donne	Totale	Uomini	Donne	Totale
CATEGORIA A	0	1	1	0	364	364
CATEGORIA B	0	1	1	0	364	364
CATEGORIA C	1	1	2	123	9	132
CATEGORIA D	1	0	1	91	0	91
Totale	2	3	5	214	737	951

CSE						
-----	--	--	--	--	--	--

Qualifica	Dipendenti			Giorni		
	Uomini	Donne	Totale	Uomini	Donne	Totale
CATEGORIA C	2	1	3	546	182	728
CATEGORIA D	1	0	1	136	0	136
Totale	3	1	4	682	182	864

FP CGIL						
---------	--	--	--	--	--	--

Qualifica	Dipendenti			Giorni		
	Uomini	Donne	Totale	Uomini	Donne	Totale
CATEGORIA A	1	0	1	146	0	146
CATEGORIA B	8	8	16	2731	2036	4767
CATEGORIA C	27	22	49	6283	5782	12065
CATEGORIA D	5	3	8	1007	662	1669
Totale	41	33	74	10167	8480	18647

UIL						
-----	--	--	--	--	--	--

Qualifica	Dipendenti			Giorni		
	Uomini	Donne	Totale	Uomini	Donne	Totale
CATEGORIA A	0	1	1	0	364	364

CATEGORIA B	2	0	2	728	0	728
CATEGORIA C	1	1	2	364	363	727
CATEGORIA D	2	1	3	637	364	1001
Totale	5	3	8	1729	1091	2820

UIL FPL

<i>Qualifica</i>	<i>Dipendenti</i>			<i>Giorni</i>		
	Uomini	Donne	Totale	Uomini	Donne	Totale
CATEGORIA B	4	0	4	1092	0	1092
CATEGORIA C	7	1	8	1654	0	1654
CATEGORIA D	1	0	1	75	0	75
Totale	12	1	13	2821	0	2821

USB

<i>Qualifica</i>	<i>Dipendenti</i>			<i>Giorni</i>		
	Uomini	Donne	Totale	Uomini	Donne	Totale
CATEGORIA B	1	0	1	97	0	97
CATEGORIA C	0	4	4	0	1050	1050
Totale	1	4	5	97	1050	1147

Aspettative Sindacali Non Retribuite**Istruzione Ricerca**

ANIEF						
Qualifica	Dipendenti			Giorni		
	Uomini	Donne	Totale	Uomini	Donne	Totale
DOCENTE	12	6	18	2135	1325	3460
LIVELLO 6	1	0	1	15	0	15
NON DOCENTE	4	4	8	849	942	1791
Totale	17	10	27	2999	2267	5266
CGIL						
Qualifica	Dipendenti			Giorni		
	Uomini	Donne	Totale	Uomini	Donne	Totale
CATEGORIA C	1	3	4	58	788	846
DOCENTE	14	11	25	3030	2466	5496
LIVELLO 5	1	0	1	121	0	121
NON DOCENTE	3	11	14	606	2379	2985
Totale	19	25	44	3815	5633	9448
CGS						
Qualifica	Dipendenti			Giorni		
	Uomini	Donne	Totale	Uomini	Donne	Totale
DOCENTE	3	1	4	183	61	244
NON DOCENTE	3	1	4	243	61	304
Totale	6	2	8	426	122	548
CIDA						
Qualifica	Dipendenti			Giorni		
	Uomini	Donne	Totale	Uomini	Donne	Totale
NON DOCENTE	1	0	1	364	0	364
Totale	1	0	1	364	0	364
CISAL						
Qualifica	Dipendenti			Giorni		
	Uomini	Donne	Totale	Uomini	Donne	Totale
DOCENTE	3	3	6	849	848	1697
Totale	3	3	6	849	848	1697
CISL						
Qualifica	Dipendenti			Giorni		
	Uomini	Donne	Totale	Uomini	Donne	Totale
CATEGORIA C	1	0	1	363	0	363
DOCENTE	1	1	2	182	364	546
NON DOCENTE	1	0	1	364	0	364
Totale	3	1	4	909	364	1273
CISL FSUR						
Qualifica	Dipendenti			Giorni		
	Uomini	Donne	Totale	Uomini	Donne	Totale
DOCENTE	38	64	102	8136	14069	22205
NON DOCENTE	32	38	70	7335	9886	17221
Totale	70	102	172	15471	23955	39426
CONFSAL						
Qualifica	Dipendenti			Giorni		
	Uomini	Donne	Totale	Uomini	Donne	Totale
DOCENTE	4	3	7	634	667	1301
NON DOCENTE	1	0	1	135	0	135
Totale	5	3	8	769	667	1436

CSE						
Qualifica	Dipendenti			Giorni		
	Uomini	Donne	Totale	Uomini	Donne	Totale
DOCENTE	2	0	2	656	0	656
NON DOCENTE	1	0	1	18	0	18
Totale	3	0	3	674	0	674
Fed. Naz. GILDA/UNAMS						
Qualifica	Dipendenti			Giorni		
	Uomini	Donne	Totale	Uomini	Donne	Totale
CATEGORIA C	0	1	1	0	364	364
DOCENTE	50	48	98	9519	7674	17193
NON DOCENTE	6	1	7	787	121	908
Totale	56	50	106	10306	8159	18465
FED. UIL SCUOLA RUA						
Qualifica	Dipendenti			Giorni		
	Uomini	Donne	Totale	Uomini	Donne	Totale
DOCENTE	38	28	66	8606	4907	13513
NON DOCENTE	30	13	43	6672	2515	9187
Totale	68	41	109	15278	7422	22700
FLC CGIL						
Qualifica	Dipendenti			Giorni		
	Uomini	Donne	Totale	Uomini	Donne	Totale
CATEGORIA C	5	1	6	1454	182	1636
CATEGORIA D	1	0	1	191	0	191
DOCENTE	43	45	88	8055	7820	15875
NON DOCENTE	23	26	49	5397	5818	11215
Totale	72	72	144	15097	13820	28917
SNALS CONFISAL						
Qualifica	Dipendenti			Giorni		
	Uomini	Donne	Totale	Uomini	Donne	Totale
DOCENTE	29	47	76	6488	9460	15948
LIVELLO 10	1	0	1	121	0	121
NON DOCENTE	9	12	21	2184	2781	4965
Totale	39	59	98	8793	12241	21034
UIL						
Qualifica	Dipendenti			Giorni		
	Uomini	Donne	Totale	Uomini	Donne	Totale
NON DOCENTE	1	0	1	121	0	121
Totale	1	0	1	121	0	121
USB						
Qualifica	Dipendenti			Giorni		
	Uomini	Donne	Totale	Uomini	Donne	Totale
DOCENTE	3	0	3	910	0	910
NON DOCENTE	3	0	3	554	0	554
Totale	6	0	6	1464	0	1464

Aspettative Sindacali Non Retribuite**Sanità**

ASGB						
Qualifica	Dipendenti			Giorni		
	Uomini	Donne	Totale	Uomini	Donne	Totale
CATEGORIA B	1	0	1	364	0	364
Totale	1	0	1	364	0	364
CGIL						
Qualifica	Dipendenti			Giorni		
	Uomini	Donne	Totale	Uomini	Donne	Totale
CATEGORIA B	4	2	6	651	728	1379
CATEGORIA C	0	1	1	0	61	61
CATEGORIA D	10	6	16	2539	1880	4419
Totale	14	9	23	3190	2669	5859
CGIL AGB						
Qualifica	Dipendenti			Giorni		
	Uomini	Donne	Totale	Uomini	Donne	Totale
CATEGORIA B	1	0	1	364	0	364
Totale	1	0	1	364	0	364
CISAL						
Qualifica	Dipendenti			Giorni		
	Uomini	Donne	Totale	Uomini	Donne	Totale
CATEGORIA D	2	3	5	546	333	879
Totale	2	3	5	546	333	879
CISL						
Qualifica	Dipendenti			Giorni		
	Uomini	Donne	Totale	Uomini	Donne	Totale
CATEGORIA A	1	0	1	364	0	364
CATEGORIA B	2	1	3	441	23	464
CATEGORIA C	1	0	1	273	0	273
CATEGORIA D	3	0	3	432	0	432
Totale	7	1	8	1510	23	1533
CISL FP						
Qualifica	Dipendenti			Giorni		
	Uomini	Donne	Totale	Uomini	Donne	Totale
CATEGORIA B	11	5	16	2803	1327	4130
CATEGORIA C	5	1	6	1593	298	1891
CATEGORIA D	24	7	31	4813	1206	6019
Totale	40	13	53	9209	2831	12040
CSE						
Qualifica	Dipendenti			Giorni		
	Uomini	Donne	Totale	Uomini	Donne	Totale
CATEGORIA B	1	0	1	30	0	30
CATEGORIA D	0	2	2	0	728	728
Totale	1	2	3	30	728	758
FIALS						
Qualifica	Dipendenti			Giorni		
	Uomini	Donne	Totale	Uomini	Donne	Totale
CATEGORIA A	1	0	1	90	0	90
CATEGORIA B	1	0	1	0	0	0
CATEGORIA D	7	1	8	479	364	843
Totale	9	1	10	569	364	933

FP CGIL						
Qualifica	Dipendenti			Giorni		
	Uomini	Donne	Totale	Uomini	Donne	Totale
CATEGORIA A	1	1	2	364	364	728
CATEGORIA B	10	12	22	2149	2904	5053
CATEGORIA C	2	1	3	149	91	240
CATEGORIA D	24	12	36	5682	1543	7225
Totale	37	26	63	8344	4902	13246
NURSIND						
Qualifica	Dipendenti			Giorni		
	Uomini	Donne	Totale	Uomini	Donne	Totale
CATEGORIA A	1	0	1	364	0	364
CATEGORIA D	7	5	12	691	424	1115
Totale	8	5	13	1055	424	1479
NURSING UP						
Qualifica	Dipendenti			Giorni		
	Uomini	Donne	Totale	Uomini	Donne	Totale
CATEGORIA B	1	0	1	333	0	333
CATEGORIA D	5	3	8	790	941	1731
Totale	6	3	9	1123	941	2064
UIL						
Qualifica	Dipendenti			Giorni		
	Uomini	Donne	Totale	Uomini	Donne	Totale
CATEGORIA D	5	0	5	1320	0	1320
Totale	5	0	5	1320	0	1320
UIL FPL						
Qualifica	Dipendenti			Giorni		
	Uomini	Donne	Totale	Uomini	Donne	Totale
CATEGORIA B	8	2	10	2548	257	2805
CATEGORIA C	3	0	3	910	0	910
CATEGORIA D	9	4	13	2107	515	2622
Totale	20	6	26	5565	772	6337
USAE						
Qualifica	Dipendenti			Giorni		
	Uomini	Donne	Totale	Uomini	Donne	Totale
CATEGORIA D	1	0	1	60	0	60
Totale	1	0	1	60	0	60
USB						
Qualifica	Dipendenti			Giorni		
	Uomini	Donne	Totale	Uomini	Donne	Totale
CATEGORIA B	1	0	1	364	0	364
CATEGORIA D	1	0	1	68	0	68
Totale	1	0	1	432	0	432

Aspettative Sindacali Non Retribuite**Forze di Polizia ad Ordinamento Civile (Corpo della Polizia Penitenziaria)**

CGIL FP Polizia Penitenziaria						
Qualifica	Dipendenti			Giorni		
	Uomini	Donne	Totale	Uomini	Donne	Totale
LIVELLO 5	4	0	4	1145	0	1145
Totale	4	0	4	1145	0	1145
FEDERAZIONE SINDACATI AUTONOMI CNPP						
Qualifica	Dipendenti			Giorni		
	Uomini	Donne	Totale	Uomini	Donne	Totale
LIVELLO 5	2	0	2	687	0	687
Totale	2	0	2	687	0	687
OSAPP						
Qualifica	Dipendenti			Giorni		
	Uomini	Donne	Totale	Uomini	Donne	Totale
LIVELLO 5	18	0	18	3431	0	3431
LIVELLO 7	1	0	1	364	0	364
Totale	19	0	19	3795	0	3795
SINAPPE						
Qualifica	Dipendenti			Giorni		
	Uomini	Donne	Totale	Uomini	Donne	Totale
LIVELLO 5	21	0	21	5851	0	5851
Totale	21	0	21	5851	0	5851
USPP dal 04/03/2016 (già UGL Polizia Penitenziaria)						
Qualifica	Dipendenti			Giorni		
	Uomini	Donne	Totale	Uomini	Donne	Totale
LIVELLO 5	10	1	11	2830	129	2959
Totale	10	1	11	2830	129	2959

Aspettative Sindacali Non Retribuite**Forze di Polizia ad Ordinamento Civile (Polizia di Stato)**

COISP							
--------------	--	--	--	--	--	--	--

Qualifica	Dipendenti			Giorni		
	Uomini	Donne	Totale	Uomini	Donne	Totale
LIVELLO 5	5	0	5	856	0	856
Totale	5	0	5	856	0	856

FSP - UGL							
------------------	--	--	--	--	--	--	--

Qualifica	Dipendenti			Giorni		
	Uomini	Donne	Totale	Uomini	Donne	Totale
LIVELLO 7 BIS	1	0	1	364	0	364
Totale	1	0	1	364	0	364

SAP							
------------	--	--	--	--	--	--	--

Qualifica	Dipendenti			Giorni		
	Uomini	Donne	Totale	Uomini	Donne	Totale
LIVELLO 5	1	0	1	364	0	364
Totale	1	0	1	364	0	364

SIAP							
-------------	--	--	--	--	--	--	--

Qualifica	Dipendenti			Giorni		
	Uomini	Donne	Totale	Uomini	Donne	Totale
LIVELLO 5	1	0	1	364	0	364
Totale	1	0	1	364	0	364

Aspettative Sindacali Non Retribuite**Province Autonome**

AGO						
------------	--	--	--	--	--	--

<i>Qualifica</i>	<i>Dipendenti</i>			<i>Giorni</i>		
	Uomini	Donne	Totale	Uomini	Donne	Totale
CATEGORIA A	0	1	1	0	124	124
CATEGORIA B	1	0	1	272	0	272
Totale	1	1	2	272	124	396

FENALT: Enti Locali						
----------------------------	--	--	--	--	--	--

<i>Qualifica</i>	<i>Dipendenti</i>			<i>Giorni</i>		
	Uomini	Donne	Totale	Uomini	Donne	Totale
CATEGORIA B	1	1	2	213	223	436
Totale	1	1	2	213	223	436

UIL-FPL						
----------------	--	--	--	--	--	--

<i>Qualifica</i>	<i>Dipendenti</i>			<i>Giorni</i>		
	Uomini	Donne	Totale	Uomini	Donne	Totale
CATEGORIA B	1	0	1	364	0	364
Totale	1	0	1	364	0	364

Aspettative Sindacali Non Retribuite**Regioni a Statuto Speciale**

CISL-FP						
<i>Qualifica</i>	<i>Dipendenti</i>			<i>Giorni</i>		
	Uomini	Donne	Totale	Uomini	Donne	Totale
CATEGORIA B	1	0	1	19	0	19
Totale	1	0	1	19	0	19
CSA (FIADEL/CISAL, FIALP/CISAL, CISAS /FISAEI, CONFAIL-UNSAIU, CONFILL ee, IL -CUSAL, USPPI-CUSPEL-FASIL-FADEL)						
<i>Qualifica</i>	<i>Dipendenti</i>			<i>Giorni</i>		
	Uomini	Donne	Totale	Uomini	Donne	Totale
CATEGORIA B	1	0	1	305	0	305
Totale	1	0	1	305	0	305
FP-CGIL						
<i>Qualifica</i>	<i>Dipendenti</i>			<i>Giorni</i>		
	Uomini	Donne	Totale	Uomini	Donne	Totale
CATEGORIA B	1	0	1	117	0	117
Totale	1	0	1	117	0	117
SIAD						
<i>Qualifica</i>	<i>Dipendenti</i>			<i>Giorni</i>		
	Uomini	Donne	Totale	Uomini	Donne	Totale
CATEGORIA D	1	0	1	364	0	364
Totale	1	0	1	364	0	364
UGL						
<i>Qualifica</i>	<i>Dipendenti</i>			<i>Giorni</i>		
	Uomini	Donne	Totale	Uomini	Donne	Totale
CATEGORIA C	1	0	1	180	0	180
Totale	1	0	1	180	0	180

**IV - PERMESSI SINDACALI RETRIBUITI
PER L'ESPLETAMENTO DEL MANDATO, PER COMPARTI E RELATIVE AREE DI
CONTRATTAZIONE, PER SETTORI DELLA P.A., PER SINDACATO, PER RSU, PER
PROFESSIONALITA' E PER SESSO**

PAGINA BIANCA

Permessi Sindacali Retribuiti per l'Espletamento del Mandato

Funzioni Centrali

ANMI ASSOMED SIVEMP FPM							
Qualifica	Dipendenti			Giorni			
	Uomini	Donne	Totale	Uomini	Donne	Totale	
DIRIGENTE	4	2	6	7	2	9	
Totale	4	2	6	7	2	9	
CIDA FUNZIONI CENTRALI							
Qualifica	Dipendenti			Giorni			
	Uomini	Donne	Totale	Uomini	Donne	Totale	
DIRIGENTE	0	1	1	0	0	0	
Totale	0	1	1	0	0	0	
CISL FP							
Qualifica	Dipendenti			Giorni			
	Uomini	Donne	Totale	Uomini	Donne	Totale	
AREA A	2	1	3	4	1	5	
AREA B	13	8	21	76	13	89	
AREA C	31	30	61	67	62	129	
DIRIGENTE	2	0	2	2	0	2	
PRIMA AREA	8	0	8	52	0	52	
SECONDA AREA	74	30	104	312	83	395	
TERZA AREA	55	31	86	92	91	183	
Totale	185	100	285	605	250	855	
CONFINTESA FP							
Qualifica	Dipendenti			Giorni			
	Uomini	Donne	Totale	Uomini	Donne	Totale	
AREA A	2	0	2	4	0	4	
AREA B	0	1	1	0	0	0	
AREA C	6	3	9	40	4	44	
PRIMA AREA	1	0	1	6	0	6	
SECONDA AREA	39	27	66	118	80	198	
TERZA AREA	17	16	33	46	26	72	
Totale	65	47	112	214	110	324	
DIRSTAT FIALP							
Qualifica	Dipendenti			Giorni			
	Uomini	Donne	Totale	Uomini	Donne	Totale	
DIRIGENTE	0	2	2	0	2	2	
Totale	0	2	2	0	2	2	
FED CONFSAI UNSA							
Qualifica	Dipendenti			Giorni			
	Uomini	Donne	Totale	Uomini	Donne	Totale	
AREA A	1	0	1	2	0	2	
AREA B	4	3	7	11	7	18	
AREA C	13	9	22	23	15	38	
PRIMA AREA	4	2	6	10	5	15	
SECONDA AREA	58	31	89	271	132	403	
TERZA AREA	55	34	89	210	125	335	
Totale	135	79	214	527	284	811	
FEMEPA							
Qualifica	Dipendenti			Giorni			
	Uomini	Donne	Totale	Uomini	Donne	Totale	

DIRIGENTE	0	1	1	0	12	12
Totale	0	1	1	0	12	12
FLEPAR						
<i>Qualifica</i>	<i>Dipendenti</i>			<i>Giorni</i>		
	Uomini	Donne	Totale	Uomini	Donne	Totale
DIRIGENTE	4	4	8	4	3	7
Totale	4	4	8	4	3	7
FLP						
<i>Qualifica</i>	<i>Dipendenti</i>			<i>Giorni</i>		
	Uomini	Donne	Totale	Uomini	Donne	Totale
AREA C	2	7	9	11	14	25
PRIMA AREA	3	2	5	4	31	35
SECONDA AREA	34	14	48	131	38	169
TERZA AREA	39	22	61	111	52	163
Totale	78	45	123	257	135	392
UIL PA						
<i>Qualifica</i>	<i>Dipendenti</i>			<i>Giorni</i>		
	Uomini	Donne	Totale	Uomini	Donne	Totale
AREA A	3	0	3	4	0	4
AREA B	11	4	15	27	4	31
AREA C	10	24	34	37	36	73
DIRIGENTE	0	1	1	0	1	1
PRIMA AREA	2	2	4	12	19	31
SECONDA AREA	80	29	109	377	105	482
TERZA AREA	72	40	112	280	112	392
Totale	178	100	278	737	277	1014
UNADIS						
<i>Qualifica</i>	<i>Dipendenti</i>			<i>Giorni</i>		
	Uomini	Donne	Totale	Uomini	Donne	Totale
DIRIGENTE	0	1	1	0	2	2
Totale	0	1	1	0	2	2
UIL PA						
<i>Qualifica</i>	<i>Dipendenti</i>			<i>Giorni</i>		
	Uomini	Donne	Totale	Uomini	Donne	Totale
AREA A	1	1	2	1	0	1
AREA B	8	5	13	34	20	54
AREA C	19	21	40	76	48	124
PRIMA AREA	3	2	5	3	5	8
SECONDA AREA	28	17	45	67	29	96
TERZA AREA	20	5	25	103	36	139
Totale	79	51	130	284	138	422

Permessi Sindacali Retribuiti per l'Espletamento del Mandato RSU

Funzioni Centrali

RSU						
<i>Qualifica</i>	<i>Dipendenti</i>			<i>Giorni</i>		
	Uomini	Donne	Totale	Uomini	Donne	Totale
AREA A	4	2	6	0	0	0
AREA B	32	23	55	18	10	28
AREA C	71	83	154	67	46	113
CATEGORIA D	1	3	4	0	0	0
DIRIGENTE	2	4	6	1	4	5
PRIMA AREA	15	9	24	18	10	28
SECONDA AREA	250	194	444	346	179	525
TERZA AREA	240	200	440	267	123	390
Totale	615	518	1133	717	372	1089

Permessi Sindacali Retribuiti per l'Espletamento del Mandato

Funzioni Locali

CISL FP						
Qualifica	Dipendenti			Giorni		
	Uomini	Donne	Totale	Uomini	Donne	Totale
CATEGORIA A	7	2	9	16	1	17
CATEGORIA B	55	35	90	171	54	225
CATEGORIA C	206	156	362	917	311	1228
CATEGORIA D	123	75	198	205	107	312
DIRIGENTE	1	1	2	2	0	2
Totale	392	269	661	1311	473	1784
CSA Regioni e Autonomie Locali						
Qualifica	Dipendenti			Giorni		
	Uomini	Donne	Totale	Uomini	Donne	Totale
CATEGORIA A	1	0	1	0	0	0
CATEGORIA B	49	17	66	112	36	148
CATEGORIA C	108	82	190	367	189	556
CATEGORIA D	48	32	80	175	44	219
Totale	206	131	337	654	269	923
FEDIRETS						
Qualifica	Dipendenti			Giorni		
	Uomini	Donne	Totale	Uomini	Donne	Totale
DIRIGENTE	3	2	5	1	0	1
Totale	3	2	5	1	0	1
FP CGIL						
Qualifica	Dipendenti			Giorni		
	Uomini	Donne	Totale	Uomini	Donne	Totale
CATEGORIA A	3	3	6	5	3	8
CATEGORIA B	98	95	193	242	250	492
CATEGORIA C	231	274	505	624	452	1076
CATEGORIA D	118	137	255	200	194	394
DIRIGENTE	2	0	2	0	0	0
Totale	452	509	961	1071	899	1970
UIL FPL						
Qualifica	Dipendenti			Giorni		
	Uomini	Donne	Totale	Uomini	Donne	Totale
CATEGORIA A	4	3	7	2	2	4
CATEGORIA B	56	33	89	108	159	267
CATEGORIA C	155	104	259	496	300	796
CATEGORIA D	84	40	124	291	114	405
DIRIGENTE	2	0	2	2	0	2
Totale	301	180	481	899	575	1474

Permessi Sindacali Retribuiti per l'Espletamento del Mandato RSU

Funzioni Locali

RSU						
Qualifica	Dipendenti			Giorni		
	Uomini	Donne	Totale	Uomini	Donne	Totale
CATEGORIA A	37	22	59	49	21	70
CATEGORIA B	626	357	983	909	480	1389
CATEGORIA C	1386	1279	2665	3344	1924	5268
CATEGORIA D	762	621	1383	1652	928	2580
DIRIGENTE	0	1	1	0	0	0
SEGRETARIO	0	1	1	0	1	1
COMUNALE/PROVINCIALE						
Totale	2811	2281	5092	5954	3354	9308

Permessi Sindacali Retribuiti per l'Espletamento del Mandato

Istruzione Ricerca

ANIEF						
-------	--	--	--	--	--	--

Qualifica	Dipendenti			Giorni		
	Uomini	Donne	Totale	Uomini	Donne	Totale
CATEGORIA D	1	1	2	1	0	1
DOCENTE	63	58	121	56	29	85
LIVELLO 4	1	0	1	1	0	1
NON DOCENTE	8	10	18	15	4	19
Totale	73	69	142	73	33	106

CISL FSUR						
-----------	--	--	--	--	--	--

Qualifica	Dipendenti			Giorni		
	Uomini	Donne	Totale	Uomini	Donne	Totale
CATEGORIA B	5	7	12	8	20	28
CATEGORIA C	29	13	42	50	14	64
CATEGORIA D	28	19	47	61	42	103
CATEGORIA EP	4	2	6	3	7	10
DIRIGENTE	1	1	2	1	1	2
DOCENTE	106	339	445	134	339	473
LIVELLO 10	1	0	1	0	0	0
LIVELLO 4	2	1	3	2	1	3
LIVELLO 3	3	2	5	4	2	6
LIVELLO 6	3	1	4	2	1	3
LIVELLO 7	1	0	1	1	0	1
NON DOCENTE	67	99	166	192	257	449
RICERCATORE-TECNOLOGO	1	0	1	1	0	1
Totale	251	484	735	459	684	1143

Fed. Naz. GILDA/UNAMS						
-----------------------	--	--	--	--	--	--

Qualifica	Dipendenti			Giorni		
	Uomini	Donne	Totale	Uomini	Donne	Totale
CATEGORIA B	4	0	4	8	0	8
CATEGORIA C	14	11	25	27	17	44
CATEGORIA D	12	6	18	29	8	37
CATEGORIA EP	4	0	4	7	0	7
DOCENTE	77	99	176	98	116	214
LIVELLO 3	1	1	2	1	1	2
LIVELLO 4	1	1	2	0	10	10
NON DOCENTE	18	12	30	107	37	144
RICERCATORE-TECNOLOGO	2	4	6	5	13	18
Totale	133	134	267	282	202	484

FED. UIL SCUOLA RUA						
---------------------	--	--	--	--	--	--

Qualifica	Dipendenti			Giorni		
	Uomini	Donne	Totale	Uomini	Donne	Totale
CATEGORIA B	3	1	4	1	2	3
CATEGORIA C	22	15	37	58	35	93
CATEGORIA D	19	7	26	25	18	43
CATEGORIA EP	3	0	3	3	0	3
DIRIGENTE	3	0	3	2	0	2
DOCENTE	61	105	166	83	142	225
LIVELLO 10	0	1	1	0	1	1

LIVELLO 3	3	2	5	2	4	6
LIVELLO 4	4	1	5	26	8	34
LIVELLO 5	6	4	10	26	7	33
LIVELLO 6	3	2	5	9	2	11
NON DOCENTE	88	65	153	471	196	667
RICERCATORE-TECNOLOGO	1	3	4	2	9	11
Totale	216	206	422	708	424	1132
FLC-CGIL						
<i>Qualifica</i>	<i>Dipendenti</i>			<i>Giorni</i>		
	<i>Uomini</i>	<i>Donne</i>	<i>Totale</i>	<i>Uomini</i>	<i>Donne</i>	<i>Totale</i>
CATEGORIA B	1	2	3	4	3	7
CATEGORIA C	24	29	53	46	48	94
CATEGORIA D	25	28	53	66	58	124
CATEGORIA EP	2	3	5	2	3	5
COLLABORATORI ED ESPERTI	0	1	1	0	2	2
LINGUISTICI	3	1	4	4	1	5
DIRIGENTE	100	178	278	98	165	263
DOCENTE	1	2	3	1	18	19
LIVELLO 3	4	2	6	3	17	20
LIVELLO 4	1	1	2	2	1	3
LIVELLO 5	2	2	4	4	8	12
LIVELLO 6	1	1	2	1	1	2
LIVELLO 8	71	78	149	299	180	479
NON DOCENTE	5	4	9	17	5	22
RICERCATORE-TECNOLOGO	5	4	9	17	5	22
Totale	240	332	572	547	510	1057
SNALS-CONFESAL						
<i>Qualifica</i>	<i>Dipendenti</i>			<i>Giorni</i>		
	<i>Uomini</i>	<i>Donne</i>	<i>Totale</i>	<i>Uomini</i>	<i>Donne</i>	<i>Totale</i>
CATEGORIA B	2	0	2	3	0	3
CATEGORIA C	6	9	15	6	12	18
CATEGORIA D	12	10	22	52	3	55
CATEGORIA EP	1	0	1	3	0	3
DOCENTE	67	159	226	99	221	320
LIVELLO 3	2	0	2	39	0	39
LIVELLO 4	0	1	1	0	1	1
NON DOCENTE	34	22	56	88	52	140
Totale	124	201	325	290	289	579

Permessi Sindacali Retribuiti per l'Espletamento del Mandato RSU

Istruzione Ricerca

RSU						
<i>Qualifica</i>	<i>Dipendenti</i>			<i>Giorni</i>		
	<i>Uomini</i>	<i>Donne</i>	<i>Totale</i>	<i>Uomini</i>	<i>Donne</i>	<i>Totale</i>
CATEGORIA B	19	3	22	18	5	23
CATEGORIA C	126	71	197	400	220	620
CATEGORIA D	102	77	179	289	201	490
CATEGORIA EP	12	5	17	30	10	40
COLLABORATORI ED ESPERTI	2	2	4	5	2	7
LINGUISTICI						
DOCENTE	363	698	1061	319	546	865

LIVELLO 10	0	1	1	0	0	0
LIVELLO 3	0	2	2	0	0	0
LIVELLO 4	8	4	12	9	13	22
LIVELLO 5	3	2	5	5	0	5
LIVELLO 6	7	3	10	10	1	11
LIVELLO 7	1	1	2	1	1	2
NON DOCENTE	164	271	435	209	266	475
PROFESSORE	0	1	1	0	0	0
RICERCATORE-TECNLOGO	6	6	12	41	8	49
Totale	813	1147	1960	1336	1273	2609

Permessi Sindacali Retribuiti per l'Espletamento del Mandato

Presidenza del Consiglio dei Ministri

CISL FP						
Qualifica	Dipendenti			Giorni		
	Uomini	Donne	Totale	Uomini	Donne	Totale
TERZA AREA	1	1	2	4	0	4
Totale	1	1	2	4	0	4
FLP						
Qualifica	Dipendenti			Giorni		
	Uomini	Donne	Totale	Uomini	Donne	Totale
TERZA AREA	1	1	2	6	2	8
Totale	1	1	2	6	2	8
SIPRE						
Qualifica	Dipendenti			Giorni		
	Uomini	Donne	Totale	Uomini	Donne	Totale
TERZA AREA	1	1	2	10	6	16
Totale	1	1	2	10	6	16
SNAPRECOM						
Qualifica	Dipendenti			Giorni		
	Uomini	Donne	Totale	Uomini	Donne	Totale
TERZA AREA	1	0	1	11	0	11
Totale	1	0	1	11	0	11
USB PI						
Qualifica	Dipendenti			Giorni		
	Uomini	Donne	Totale	Uomini	Donne	Totale
SECONDA AREA	1	0	1	12	0	12
TERZA AREA	2	1	3	2	1	3
Totale	3	1	4	14	1	15

Permessi Sindacali Retribuiti per l'Espletamento del Mandato RSU

Presidenza del Consiglio dei Ministri

RSU						
Qualifica	Dipendenti			Giorni		
	Uomini	Donne	Totale	Uomini	Donne	Totale
SECONDA AREA	2	1	3	12	1	13
TERZA AREA	6	3	9	20	16	36
Totale	8	4	12	32	17	49

Permessi Sindacali Retribuiti per l'Espletamento del Mandato

Sanità

AAOI						
Qualifica	Dipendenti			Giorni		
	Uomini	Donne	Totale	Uomini	Donne	Totale
DIRIGENTE MEDICO/VETERINARIO	1	0	1	1	0	1
Totale	1	0	1	1	0	1
AAOI-EMAC						
Qualifica	Dipendenti			Giorni		
	Uomini	Donne	Totale	Uomini	Donne	Totale
DIRIGENTE MEDICO/VETERINARIO	27	8	35	65	9	74
DIRIGENTE SANITARIO/ODONTOIATRA	1	0	1	0	0	0
Totale	28	8	36	65	9	74
ANAO-ASSOMED						
Qualifica	Dipendenti			Giorni		
	Uomini	Donne	Totale	Uomini	Donne	Totale
DIRIGENTE	0	1	1	0	2	2
DIRIGENTE MEDICO/VETERINARIO	72	23	95	288	41	329
DIRIGENTE SANITARIO/ODONTOIATRA	12	11	23	11	5	16
Totale	84	35	119	299	48	347
ASGB						
Qualifica	Dipendenti			Giorni		
	Uomini	Donne	Totale	Uomini	Donne	Totale
CATEGORIA B	4	1	5	7	4	11
CATEGORIA C	2	2	4	110	6	116
CATEGORIA D	8	6	14	242	6	248
DIRIGENTE	2	0	2	2	0	2
Totale	16	9	25	361	16	377
ANPO						
Qualifica	Dipendenti			Giorni		
	Uomini	Donne	Totale	Uomini	Donne	Totale
DIRIGENTE MEDICO/VETERINARIO	2	1	3	0	0	0
Totale	2	1	3	0	0	0
BSK VKS AAOI SIVEMP						
Qualifica	Dipendenti			Giorni		
	Uomini	Donne	Totale	Uomini	Donne	Totale
DIRIGENTE MEDICO/VETERINARIO	1	0	1	3	0	3
Totale	1	0	1	3	0	3
CGIL						
Qualifica	Dipendenti			Giorni		
	Uomini	Donne	Totale	Uomini	Donne	Totale
CATEGORIA B	1	0	1	2	0	2
Totale	1	0	1	2	0	2

CGIL AGB						
Qualifica	Dipendenti			Giorni		
	Uomini	Donne	Totale	Uomini	Donne	Totale
CATEGORIA B	6	0	6	97	0	97
CATEGORIA D	2	5	7	182	116	298
Totale	8	5	13	279	116	395
CIMO ASMD						
Qualifica	Dipendenti			Giorni		
	Uomini	Donne	Totale	Uomini	Donne	Totale
DIRIGENTE MEDICO/VETERINARIO	40	14	54	119	47	166
DIRIGENTE SANITARIO/ODONTOLATRA	4	0	4	5	0	5
Totale	44	14	58	124	47	171
CISL						
Qualifica	Dipendenti			Giorni		
	Uomini	Donne	Totale	Uomini	Donne	Totale
CATEGORIA B	0	1	1	0	1	1
CATEGORIA D	1	1	2	1	84	85
DIRIGENTE	0	1	1	0	2	2
Totale	1	3	4	1	87	88
CISL FP						
Qualifica	Dipendenti			Giorni		
	Uomini	Donne	Totale	Uomini	Donne	Totale
CATEGORIA A	9	2	11	97	2	99
CATEGORIA B	119	83	202	509	250	759
CATEGORIA C	55	31	86	168	102	270
CATEGORIA D	373	250	623	1812	744	2556
DIRIGENTE TECNICO/AMMINISTRATIVO/PROFES SIONALE	4	4	8	2	15	17
Totale	560	370	930	2588	1113	3701
CISL SGB						
Qualifica	Dipendenti			Giorni		
	Uomini	Donne	Totale	Uomini	Donne	Totale
CATEGORIA B	1	0	1	77	0	77
CATEGORIA D	1	3	4	36	6	42
DIRIGENTE	0	4	4	0	0	0
Totale	2	7	9	113	6	119
CSA Regioni e Autonomie Locali						
Qualifica	Dipendenti			Giorni		
	Uomini	Donne	Totale	Uomini	Donne	Totale
CATEGORIA C	0	1	1	0	1	1
Totale	0	1	1	0	1	1
FASSID						
Qualifica	Dipendenti			Giorni		
	Uomini	Donne	Totale	Uomini	Donne	Totale
DIRIGENTE	0	2	2	0	1	1
DIRIGENTE MEDICO/VETERINARIO	28	14	42	35	17	52
DIRIGENTE SANITARIO/ODONTOLATRA	14	10	24	23	5	28
Totale	42	26	68	58	23	81
FEDERAZIONE CISL MEDICI						
Qualifica	Dipendenti			Giorni		
	Uomini	Donne	Totale	Uomini	Donne	Totale
DIRIGENTE MEDICO/VETERINARIO	12	5	17	13	2	15

DIRIGENTE SANITARIO/ODONTOIATRA	1	2	3	1	2	3
Totale	13	7	20	14	4	18
FEDIRETS						
Qualifica	Dipendenti			Giorni		
	Uomini	Donne	Totale	Uomini	Donne	Totale
DIRIGENTE TECNICO/AMMINISTRATIVO/PROFES SIONALE	4	1	5	0	0	0
Totale	4	1	5	0	0	0
FESMED						
Qualifica	Dipendenti			Giorni		
	Uomini	Donne	Totale	Uomini	Donne	Totale
DIRIGENTE MEDICO/VETERINARIO	8	1	9	17	3	20
Totale	8	1	9	17	3	20
FIALS						
Qualifica	Dipendenti			Giorni		
	Uomini	Donne	Totale	Uomini	Donne	Totale
CATEGORIA A	3	4	7	7	13	20
CATEGORIA B	68	30	98	244	78	322
CATEGORIA C	37	13	50	182	35	217
CATEGORIA D	189	100	289	856	301	1157
Totale	297	147	444	1289	427	1716
FP CGIL						
Qualifica	Dipendenti			Giorni		
	Uomini	Donne	Totale	Uomini	Donne	Totale
CATEGORIA A	2	7	9	2	9	11
CATEGORIA B	84	86	170	338	335	673
CATEGORIA C	60	47	107	267	107	374
CATEGORIA D	333	329	662	1110	1089	2199
DIRIGENTE MEDICO/VETERINARIO	33	14	47	45	20	65
DIRIGENTE SANITARIO/ODONTOIATRA	2	11	13	5	13	18
DIRIGENTE TECNICO/AMMINISTRATIVO/PROFES SIONALE	3	1	4	4	0	4
Totale	517	495	1012	1771	1573	3344
FVM						
Qualifica	Dipendenti			Giorni		
	Uomini	Donne	Totale	Uomini	Donne	Totale
DIRIGENTE MEDICO/VETERINARIO	33	10	43	47	7	54
Totale	33	10	43	47	7	54
NURSIND						
Qualifica	Dipendenti			Giorni		
	Uomini	Donne	Totale	Uomini	Donne	Totale
CATEGORIA B	1	1	2	1	1	2
CATEGORIA C	0	2	2	0	1	1
CATEGORIA D	177	100	277	1253	468	1721
Totale	178	103	281	1254	470	1724
NURSING UP						
Qualifica	Dipendenti			Giorni		
	Uomini	Donne	Totale	Uomini	Donne	Totale
CATEGORIA B	2	1	3	34	5	39
CATEGORIA C	1	1	2	1	1	2
CATEGORIA D	107	69	176	834	399	1233
Totale	110	71	181	869	405	1274

SINAFO						
Qualifica	Dipendenti			Giorni		
	Uomini	Donne	Totale	Uomini	Donne	Totale
DIRIGENTE MEDICO/VETERINARIO	1	0	1	0	0	0
Totale	1	0	1	0	0	0
UIL FP						
Qualifica	Dipendenti			Giorni		
	Uomini	Donne	Totale	Uomini	Donne	Totale
CATEGORIA A	7	6	13	16	3	19
CATEGORIA B	34	36	70	359	231	590
CATEGORIA C	60	21	81	177	51	228
CATEGORIA D	308	168	476	1201	513	1714
DIRIGENTE MEDICO/VETERINARIO	21	6	27	24	11	35
DIRIGENTE SANITARIO/ODONTOIATRA	1	2	3	0	3	3
DIRIGENTE TECNICO/AMMINISTRATIVO/PROFES SIONALE	2	3	5	4	2	6
Totale	433	242	675	1781	814	2595
UIL SGK						
Qualifica	Dipendenti			Giorni		
	Uomini	Donne	Totale	Uomini	Donne	Totale
CATEGORIA B	1	0	1	1	0	1
CATEGORIA D	1	0	1	31	0	31
Totale	2	0	2	32	0	32

Permessi Sindacali Retribuiti per l'Espletamento del Mandato RSU

Sanità

RSU						
Qualifica	Dipendenti			Giorni		
	Uomini	Donne	Totale	Uomini	Donne	Totale
CATEGORIA A	14	11	25	72	52	124
CATEGORIA B	261	195	456	1954	1274	3228
CATEGORIA C	215	129	344	1251	655	1906
CATEGORIA D	1412	830	2242	8074	3934	12008
DIRIGENTE MEDICO/VETERINARIO	2	2	4	2	1	3
DIRIGENTE SANITARIO/ODONTOIATRA	0	1	1	0	0	0
Totale	1904	1168	3072	11353	5916	17269

Permessi Sindacali Retribuiti per l'Espletamento del Mandato

Corpo Nazionale dei Vigili del Fuoco

AP VVF						
--------	--	--	--	--	--	--

Qualifica	Dipendenti			Giorni		
	Uomini	Donne	Totale	Uomini	Donne	Totale
DIRIGENTE	1	0	1	7	0	7
Totale	1	0	1	7	0	7

CONAPO						
--------	--	--	--	--	--	--

Qualifica	Dipendenti			Giorni		
	Uomini	Donne	Totale	Uomini	Donne	Totale
AREA A	8	0	8	19	0	19
AREA B	55	0	55	387	0	387
AREA C	12	0	12	30	0	30
DIRIGENTE	1	0	1	4	0	4
Totale	76	0	76	440	0	440

CONFSAI: Corpo Nazionale VVF						
------------------------------	--	--	--	--	--	--

Qualifica	Dipendenti			Giorni		
	Uomini	Donne	Totale	Uomini	Donne	Totale
AREA A	9	0	9	28	0	28
AREA B	30	0	30	63	0	63
AREA C	6	0	6	15	0	15
DIRIGENTE	3	0	3	11	0	11
Totale	48	0	48	117	0	117

Federazione Nazionale Sicurezza Cisl						
--------------------------------------	--	--	--	--	--	--

Qualifica	Dipendenti			Giorni		
	Uomini	Donne	Totale	Uomini	Donne	Totale
AREA A	13	2	15	17	4	21
AREA B	122	13	135	531	35	566
AREA C	23	5	28	82	8	90
DIRIGENTE	2	0	2	5	0	5
Totale	160	20	180	635	47	682

FEDERIDISTAT VVF e FC						
-----------------------	--	--	--	--	--	--

Qualifica	Dipendenti			Giorni		
	Uomini	Donne	Totale	Uomini	Donne	Totale
AREA A	1	1	2	17	1	18
AREA B	0	1	1	0	1	1
DIRIGENTE	1	1	2	1	5	6
Totale	2	3	5	18	7	25

FP CGIL VVF						
-------------	--	--	--	--	--	--

Qualifica	Dipendenti			Giorni		
	Uomini	Donne	Totale	Uomini	Donne	Totale
AREA A	2	0	2	4	0	4
AREA B	42	1	43	174	1	175
AREA C	6	1	7	8	1	9
DIRIGENTE	1	0	1	2	0	2
Totale	51	2	53	188	2	190

UIL PA VVF						
------------	--	--	--	--	--	--

Qualifica	Dipendenti			Giorni		
	Uomini	Donne	Totale	Uomini	Donne	Totale
AREA A	5	0	5	33	0	33

AREA B	33	3	36	160	2	162
AREA C	8	1	9	29	2	31
DIRIGENTE	2	0	2	14	0	14
Totale	48	4	52	236	4	240

USB VVF

Qualifica	Dipendenti			Giorni		
	Uomini	Donne	Totale	Uomini	Donne	Totale
AREA A	3	1	4	9	2	11
AREA B	37	1	38	143	1	144
AREA C	8	0	8	22	0	22
Totale	1	0	1	2	0	2

**Permessi Sindacali Retribuiti per l'Espletamento del
Mandato****Enti Ex Art.70 D.LGS. 165/2001**

LJIL PA							
Qualifica	Dipendenti			Giorni			
	Uomini	Donne	Totale	Uomini	Donne	Totale	
AREA C	1	0	1	1	0	1	
Totale	1	0	1	1	0	1	

Permessi Sindacali Retribuiti per l'Espletamento del Mandato

Forze di Polizia ad Ordinamento Civile (Corpo della Polizia Penitenziaria)

CGIL FP. Polizia Penitenziaria						
Qualifica	Dipendenti			Giorni		
	Uomini	Donne	Totale	Uomini	Donne	Totale
LIVELLO 5	155	21	176	1063	272	1335
LIVELLO 6	49	2	51	206	5	211
LIVELLO 7	37	3	40	296	68	364
LIVELLO 8	7	0	7	18	0	18
Totale	248	26	274	1583	345	1928

CISL Polizia Penitenziaria						
Qualifica	Dipendenti			Giorni		
	Uomini	Donne	Totale	Uomini	Donne	Totale
LIVELLO 6	0	1	1	0	1	1
Totale	0	1	1	0	1	1

Federazione Nazionale Sicurezza CISL						
Qualifica	Dipendenti			Giorni		
	Uomini	Donne	Totale	Uomini	Donne	Totale
DIRIGENTE	4	1	5	177	62	239
LIVELLO 5	217	24	241	1407	59	1466
LIVELLO 6	85	6	91	408	10	418
LIVELLO 7	51	0	51	462	0	462
LIVELLO 8	6	1	7	192	25	217
Totale	363	32	395	2646	156	2802

FEDERAZIONE SINDACATI AUTONOMI CNPP						
Qualifica	Dipendenti			Giorni		
	Uomini	Donne	Totale	Uomini	Donne	Totale
DIRIGENTE	2	1	3	6	2	8
LIVELLO 5	129	7	136	856	22	878
LIVELLO 6	53	3	56	353	8	361
LIVELLO 7	30	3	33	217	242	459
LIVELLO 8	6	1	7	12	9	21
Totale	220	15	235	1444	283	1727

OSAPP						
Qualifica	Dipendenti			Giorni		
	Uomini	Donne	Totale	Uomini	Donne	Totale
DIRIGENTE	4	1	5	12	7	19
LIVELLO 5	367	42	409	2221	547	2768
LIVELLO 6	101	12	113	825	256	1081
LIVELLO 7	52	5	57	712	23	735
LIVELLO 8	17	1	18	165	4	169
Totale	541	61	602	3935	837	4772

SAPPE						
Qualifica	Dipendenti			Giorni		
	Uomini	Donne	Totale	Uomini	Donne	Totale
DIRIGENTE	9	3	12	823	128	951
LIVELLO 5	428	46	474	4674	257	4931
LIVELLO 6	142	12	154	1377	51	1428
LIVELLO 7	70	5	75	912	25	937

LIVELLO 8	22	5	27	608	167	775
Totale	671	71	742	8394	628	9022
SINAPPE						
Qualifica	Dipendenti			Giorni		
	Uomini	Donne	Totale	Uomini	Donne	Totale
DIRIGENTE	5	2	7	25	217	242
LIVELLO 5	324	49	373	2474	556	3030
LIVELLO 6	97	11	108	1080	177	1257
LIVELLO 7	39	4	43	639	16	655
LIVELLO 8	5	0	5	53	0	53
Totale	470	66	536	4271	966	5237
UIL PA Polizia Penitenziaria						
Qualifica	Dipendenti			Giorni		
	Uomini	Donne	Totale	Uomini	Donne	Totale
DIRIGENTE	1	2	3	17	16	33
LIVELLO 5	333	43	376	1857	221	2078
LIVELLO 6	101	9	110	692	39	731
LIVELLO 7	45	5	50	368	43	411
LIVELLO 8	6	1	7	20	2	22
Totale	486	60	546	2954	321	3275
USPP dal 04/03/2016 (già UGL Polizia Penitenziaria)						
Qualifica	Dipendenti			Giorni		
	Uomini	Donne	Totale	Uomini	Donne	Totale
DIRIGENTE	2	0	2	160	0	160
LIVELLO 5	262	36	298	1581	221	1802
LIVELLO 6	85	2	87	728	14	742
LIVELLO 7	42	3	45	434	185	619
LIVELLO 8	7	1	8	112	69	181
Totale	398	42	440	3015	489	3504

Permessi Sindacali Retribuiti per l'Espletamento del Mandato RSU

Forze di Polizia ad Ordinamento Civile (Corpo della Polizia Penitenziaria)

RSU						
Qualifica	Dipendenti			Giorni		
	Uomini	Donne	Totale	Uomini	Donne	Totale
DIRIGENTE	1	0	1	91	0	91
LIVELLO 5	38	6	44	119	6	125
LIVELLO 6	5	2	7	8	2	10
LIVELLO 7	2	0	2	3	0	3
Totale	46	8	54	221	8	229

Permessi Sindacali Retribuiti per l'Espletamento del Mandato

Forze di Polizia ad Ordinamento Civile (Polizia di Stato)

COISP						
Qualifica	Dipendenti			Giorni		
	Uomini	Donne	Totale	Uomini	Donne	Totale
DIRIGENTE	2	0	2	3	0	3
LIVELLO 5	371	41	412	1764	125	1889
LIVELLO 6	116	16	132	617	30	647
LIVELLO 6 BIS	37	2	39	124	3	127
LIVELLO 7	80	9	89	606	18	624
LIVELLO 7 BIS	26	1	27	110	1	111
LIVELLO 8	6	2	8	19	8	27
LIVELLO 9	1	0	1	3	0	3
Totale	639	71	710	3246	185	3431
CONFISAL (CONFISAL - UNSA)						
Qualifica	Dipendenti			Giorni		
	Uomini	Donne	Totale	Uomini	Donne	Totale
LIVELLO 5	1	0	1	2	0	2
Totale	1	0	1	2	0	2
CONSAP						
Qualifica	Dipendenti			Giorni		
	Uomini	Donne	Totale	Uomini	Donne	Totale
LIVELLO 5	0	1	1	0	1	1
LIVELLO 6	1	0	1	2	0	2
Totale	1	1	2	2	1	3
FEDERAZIONE UIL POLIZIA (UIL POLIZIA-MP-PNFD)						
Qualifica	Dipendenti			Giorni		
	Uomini	Donne	Totale	Uomini	Donne	Totale
LIVELLO 5	4	1	5	8	1	9
LIVELLO 6	6	0	6	8	0	8
LIVELLO 6 BIS	3	0	3	7	0	7
LIVELLO 7	5	0	5	6	0	6
LIVELLO 7 BIS	1	1	2	4	5	9
Totale	19	2	21	33	6	39
FSP-UGL						
Qualifica	Dipendenti			Giorni		
	Uomini	Donne	Totale	Uomini	Donne	Totale
LIVELLO 5	21	3	24	166	8	174
LIVELLO 6	2	0	2	38	0	38
LIVELLO 7	4	1	5	7	2	9
LIVELLO 7 BIS	1	0	1	2	0	2
LIVELLO 8	0	1	1	0	1	1
Totale	28	5	33	213	11	224
FSP (Fed. Sindacale Polizia LISIPO - SODIPO)						
Qualifica	Dipendenti			Giorni		
	Uomini	Donne	Totale	Uomini	Donne	Totale
LIVELLO 5	1	0	1	1	0	1
LIVELLO 8	0	1	1	0	2	2
Totale	1	1	2	1	2	3
FSP LISIPO - SODIPO - RINNOVAMENTO SINDACALE PER L'UGL						

Qualifica		Dipendenti			Giorni		
		Uomini	Donne	Totale	Uomini	Donne	Totale
LIVELLO 5		1	0	1	7	0	7
Totale		1	0	1	7	0	7
FSP POLIZIA DI STATO							
Qualifica		Dipendenti			Giorni		
		Uomini	Donne	Totale	Uomini	Donne	Totale
LIVELLO 5		1	0	1	3	0	3
Totale		1	0	1	3	0	3
SAP							
Qualifica		Dipendenti			Giorni		
		Uomini	Donne	Totale	Uomini	Donne	Totale
DIRETTORE DIVISIONE R.E.		1	0	1	2	0	2
DIRIGENTE		1	1	2	1	33	34
LIVELLO 4		1	1	2	1	1	2
LIVELLO 5		421	67	488	2022	226	2248
LIVELLO 6		175	27	202	717	78	795
LIVELLO 6 BIS		69	10	79	629	19	648
LIVELLO 7		82	13	95	456	47	503
LIVELLO 7 BIS		55	7	62	349	16	365
LIVELLO 8		18	1	19	158	13	171
LIVELLO 9		4	0	4	7	0	7
Totale		827	127	954	4342	433	4775
SIAP							
Qualifica		Dipendenti			Giorni		
		Uomini	Donne	Totale	Uomini	Donne	Totale
DIRIGENTE		7	5	12	29	12	41
LIVELLO 4		0	1	1	0	1	1
LIVELLO 5		420	41	461	2050	195	2245
LIVELLO 6		139	11	150	837	30	867
LIVELLO 6 BIS		42	7	49	202	17	219
LIVELLO 7		70	9	79	502	26	528
LIVELLO 7 BIS		32	8	40	136	16	152
LIVELLO 8		11	4	15	29	45	74
LIVELLO 9		10	6	16	38	16	54
Totale		731	92	823	3823	358	4181
SILP PER LA CGIL							
Qualifica		Dipendenti			Giorni		
		Uomini	Donne	Totale	Uomini	Donne	Totale
DIRIGENTE		1	0	1	1	0	1
LIVELLO 5		302	56	358	1500	171	1671
LIVELLO 6		97	11	108	649	71	720
LIVELLO 6 BIS		38	5	43	93	19	112
LIVELLO 7		58	8	66	335	21	356
LIVELLO 7 BIS		27	3	30	253	17	270
LIVELLO 8		13	4	17	79	19	98
LIVELLO 9		4	2	6	14	4	18
Totale		540	89	629	2924	322	3246
SIULP							
Qualifica		Dipendenti			Giorni		
		Uomini	Donne	Totale	Uomini	Donne	Totale
DIRIGENTE		1	2	3	3	3	6
LIVELLO 4		3	1	4	4	2	6
LIVELLO 5		620	73	693	4111	394	4505
LIVELLO 6		247	34	281	1261	172	1433

LIVELLO 6 BIS	112	11	123	403	34	437
LIVELLO 7	138	15	153	722	93	815
LIVELLO 7 BIS	75	15	90	570	58	628
LIVELLO 8	24	11	35	58	46	104
LIVELLO 9	6	4	10	25	5	30
Totale	1226	166	1392	7157	807	7964
UGL Polizia di Stato						
<i>Qualifica</i>	<i>Dipendenti</i>			<i>Giorni</i>		
	<i>Uomini</i>	<i>Donne</i>	<i>Totale</i>	<i>Uomini</i>	<i>Donne</i>	<i>Totale</i>
LIVELLO 4	1	0	1	1	0	1
LIVELLO 5	357	43	400	2100	335	2435
LIVELLO 6	99	9	108	484	32	516
LIVELLO 6 BIS	31	5	36	194	12	206
LIVELLO 7	34	7	41	261	33	294
LIVELLO 7 BIS	21	3	24	131	15	146
LIVELLO 8	5	3	8	52	22	74
LIVELLO 9	5	0	5	11	0	11
Totale	553	70	623	3234	449	3683

Permessi Sindacali Retribuiti per l'Espletamento del Mandato RSU

Forze di Polizia ad Ordinamento Civile (Polizia di Stato)

RSU						
<i>Qualifica</i>	<i>Dipendenti</i>			<i>Giorni</i>		
	<i>Uomini</i>	<i>Donne</i>	<i>Totale</i>	<i>Uomini</i>	<i>Donne</i>	<i>Totale</i>
LIVELLO 5	2	0	2	2	0	2
LIVELLO 6 BIS	1	0	1	2	0	2
Totale	3	0	3	4	0	4

Permessi Sindacali Retribuiti per l'Espletamento del Mandato

Personale Carriera Prefettizia

<i>SINPREF</i>						
<i>Qualifica</i>	<i>Dipendenti</i>			<i>Giorni</i>		
	Uomini	Donne	Totale	Uomini	Donne	Totale
VICE PREFETTO	1	1	2	15	1	16
VICE PREFETTO AGGIUNTO	3	1	4	3	1	4
Totale	4	2	6	18	2	20
<i>SNADIP-CISAL</i>						
<i>Qualifica</i>	<i>Dipendenti</i>			<i>Giorni</i>		
	Uomini	Donne	Totale	Uomini	Donne	Totale
VICE PREFETTO	2	0	2	5	0	5
VICE PREFETTO AGGIUNTO	1	0	1	10	0	10
Totale	3	0	3	15	0	15

Permessi Sindacali Retribuiti per l'Espletamento del Mandato

Province Autonome

AGO						
Qualifica	Dipendenti			Giorni		
	Uomini	Donne	Totale	Uomini	Donne	Totale
CATEGORIA A	0	1	1	0	50	50
CATEGORIA B	2	3	5	10	26	36
CATEGORIA C	0	2	2	0	13	13
CATEGORIA D	1	0	1	6	0	6
Totale	3	6	9	16	89	105
ASGB						
Qualifica	Dipendenti			Giorni		
	Uomini	Donne	Totale	Uomini	Donne	Totale
CATEGORIA B	1	1	2	1	1	2
Totale	1	1	2	1	1	2
CGIL AGB						
Qualifica	Dipendenti			Giorni		
	Uomini	Donne	Totale	Uomini	Donne	Totale
CATEGORIA A	2	1	3	2	0	2
CATEGORIA B	2	3	5	11	4	15
CATEGORIA C	2	2	4	44	7	51
DIRIGENTE	0	2	2	0	3	3
Totale	6	8	14	57	14	71
CISL FP						
Qualifica	Dipendenti			Giorni		
	Uomini	Donne	Totale	Uomini	Donne	Totale
CATEGORIA A	1	1	2	1	11	12
CATEGORIA B	4	7	11	12	21	33
CATEGORIA C	7	1	8	27	1	28
CATEGORIA D	0	1	1	0	9	9
Totale	12	10	22	40	42	82
CISL SGB						
Qualifica	Dipendenti			Giorni		
	Uomini	Donne	Totale	Uomini	Donne	Totale
CATEGORIA A	1	1	2	0	2	2
CATEGORIA B	3	2	5	127	10	137
CATEGORIA C	2	3	5	13	9	22
DIRIGENTE	1	0	1	1	0	1
Totale	7	6	13	141	21	162
DICCAP (SNALCC - FENAL - SULPM) aderente CONFSAL						
Qualifica	Dipendenti			Giorni		
	Uomini	Donne	Totale	Uomini	Donne	Totale
AREA B	0	2	2	0	5	5
AREA DIRETTORI	0	1	1	0	0	0
CATEGORIA B	0	5	5	0	14	14
CATEGORIA C	1	1	2	1	0	1
Totale	1	9	10	1	19	20
DICCAP (SNALCC - FENAL - SULPM) aderente USAE						
Qualifica	Dipendenti			Giorni		

	Uomini	Donne	Totale	Uomini	Donne	Totale
CATEGORIA C	3	1	4	8	8	16
Totale	3	1	4	8	8	16
FENALT						
Qualifica	Dipendenti			Giorni		
	Uomini	Donne	Totale	Uomini	Donne	Totale
CATEGORIA B	0	1	1	0	4	4
Totale	0	1	1	0	4	4
FENALT-Enti Locali						
Qualifica	Dipendenti			Giorni		
	Uomini	Donne	Totale	Uomini	Donne	Totale
CATEGORIA B	1	8	9	1	9	10
CATEGORIA C	3	1	4	4	2	6
CATEGORIA D	1	0	1	19	0	19
Totale	5	9	14	24	11	35
FP CGIL						
Qualifica	Dipendenti			Giorni		
	Uomini	Donne	Totale	Uomini	Donne	Totale
AREA C	0	1	1	0	1	1
CATEGORIA B	8	6	14	39	7	46
CATEGORIA C	8	4	12	14	8	22
CATEGORIA D	1	1	2	0	2	2
Totale	17	12	29	53	18	71
UIL						
Qualifica	Dipendenti			Giorni		
	Uomini	Donne	Totale	Uomini	Donne	Totale
CATEGORIA A	1	0	1	0	0	0
Totale	1	0	1	0	0	0
UIL-FP						
Qualifica	Dipendenti			Giorni		
	Uomini	Donne	Totale	Uomini	Donne	Totale
CATEGORIA A	0	2	2	0	13	13
CATEGORIA B	7	5	12	48	38	86
CATEGORIA C	4	6	10	9	15	24
Totale	11	13	24	57	66	123
USAE						
Qualifica	Dipendenti			Giorni		
	Uomini	Donne	Totale	Uomini	Donne	Totale
CATEGORIA B	0	2	2	0	2	2
Totale	0	2	2	0	2	2

Permessi Sindacali Retribuiti per l'Espletamento del Mandato RSU

Province Autonome

RSU						
Qualifica	Dipendenti			Giorni		
	Uomini	Donne	Totale	Uomini	Donne	Totale
CATEGORIA A	1	0	1	8	0	8
CATEGORIA B	4	1	5	5	1	6
CATEGORIA C	3	0	3	6	0	6
Totale	8	1	9	19	1	20

Permessi Sindacali Retribuiti per l'Espletamento del Mandato

Regioni a Statuto Speciale

ASS.SIND.						
-----------	--	--	--	--	--	--

Qualifica	Dipendenti			Giorni		
	Uomini	Donne	Totale	Uomini	Donne	Totale
CATEGORIA B	0	1	1	0	17	17
CATEGORIA C	2	0	2	2	0	2
CATEGORIA D	1	0	1	5	0	5
Totale	3	1	4	7	17	24

CGIL						
------	--	--	--	--	--	--

Qualifica	Dipendenti			Giorni		
	Uomini	Donne	Totale	Uomini	Donne	Totale
CATEGORIA C	1	0	1	1	0	1
CATEGORIA D	1	0	1	1	0	1
Totale	2	0	2	2	0	2

CGIL-RAS						
----------	--	--	--	--	--	--

Qualifica	Dipendenti			Giorni		
	Uomini	Donne	Totale	Uomini	Donne	Totale
AREA A	3	0	3	66	0	66
AREA B	2	0	2	2	0	2
CATEGORIA B	0	2	2	0	4	4
CATEGORIA C	2	2	4	18	4	22
CATEGORIA D	3	5	8	76	13	89
Totale	10	9	19	162	21	183

CGIL (CGIL-FP)						
----------------	--	--	--	--	--	--

Qualifica	Dipendenti			Giorni		
	Uomini	Donne	Totale	Uomini	Donne	Totale
CATEGORIA B	0	3	3	0	2	2
CATEGORIA C	4	4	8	7	46	53
Totale	4	7	11	7	48	55

CISAL						
-------	--	--	--	--	--	--

Qualifica	Dipendenti			Giorni		
	Uomini	Donne	Totale	Uomini	Donne	Totale
CATEGORIA C	3	0	3	5	0	5
Totale	3	0	3	5	0	5

CISAL Enti Locali FVG						
-----------------------	--	--	--	--	--	--

Qualifica	Dipendenti			Giorni		
	Uomini	Donne	Totale	Uomini	Donne	Totale
CATEGORIA C	3	0	3	5	0	5
Totale	3	0	3	5	0	5

CISAL FIALP						
-------------	--	--	--	--	--	--

Qualifica	Dipendenti			Giorni		
	Uomini	Donne	Totale	Uomini	Donne	Totale
CATEGORIA C	0	1	1	0	0	0
Totale	0	1	1	0	0	0

CISAS-SADIRS						
--------------	--	--	--	--	--	--

Qualifica	Dipendenti			Giorni		
	Uomini	Donne	Totale	Uomini	Donne	Totale
CATEGORIA C	1	0	1	0	0	0
CATEGORIA D	1	0	1	0	0	0
Totale	2	0	2	0	0	0

CISL - RAS						
Qualifica	Dipendenti			Giorni		
	Uomini	Donne	Totale	Uomini	Donne	Totale
AREA A	1	0	1	65	0	65
CATEGORIA B	3	1	4	188	3	191
CATEGORIA D	1	0	1	2	0	2
Totale	5	1	6	255	3	258
CISL FP						
Qualifica	Dipendenti			Giorni		
	Uomini	Donne	Totale	Uomini	Donne	Totale
CATEGORIA A	1	2	3	0	1	1
CATEGORIA B	3	2	5	41	2	43
CATEGORIA C	15	12	27	46	59	105
CATEGORIA D	13	7	20	174	9	183
Totale	32	23	55	261	71	332
COBAS CODIR						
Qualifica	Dipendenti			Giorni		
	Uomini	Donne	Totale	Uomini	Donne	Totale
CATEGORIA A	1	1	2	5	1	6
CATEGORIA B	0	1	1	0	1	1
CATEGORIA C	4	0	4	28	0	28
CATEGORIA D	1	0	1	1	0	1
Totale	6	2	8	34	2	36
CSA (FIADL/CISAL/FIAPL/CISAL/CIS AS /FISAL/CONFAL-UNSAU/CON FILL ee.II.-CUSAL/USPPI-CUSPEL-FAS IL-FADEL)						
Qualifica	Dipendenti			Giorni		
	Uomini	Donne	Totale	Uomini	Donne	Totale
CATEGORIA C	5	1	6	4	32	36
CATEGORIA D	0	1	1	0	2	2
Totale	5	2	7	4	34	38
DIRER						
Qualifica	Dipendenti			Giorni		
	Uomini	Donne	Totale	Uomini	Donne	Totale
DIRIGENTE	1	1	2	1	1	2
Totale	1	1	2	1	1	2
DIRSI						
Qualifica	Dipendenti			Giorni		
	Uomini	Donne	Totale	Uomini	Donne	Totale
DIRIGENTE	2	0	2	2	0	2
Totale	2	0	2	2	0	2
Fed. Aut. CONFASAL-UGL						
Qualifica	Dipendenti			Giorni		
	Uomini	Donne	Totale	Uomini	Donne	Totale
CATEGORIA D	2	0	2	3	0	3
Totale	2	0	2	3	0	3
FEDRO						
Qualifica	Dipendenti			Giorni		
	Uomini	Donne	Totale	Uomini	Donne	Totale
CATEGORIA B	1	4	5	1	7	8
Totale	1	4	5	1	7	8
FEDRO (ASTP)						
Qualifica	Dipendenti			Giorni		
	Uomini	Donne	Totale	Uomini	Donne	Totale
AREA A	1	0	1	1	0	1
CATEGORIA B	1	2	3	12	9	21

CATEGORIA C	2	3	5	2	5	7
CATEGORIA D	1	1	2	30	2	32
Totale	5	6	11	45	16	61
FENDRES-SAFOR						
Qualifica	Dipendenti			Giorni		
	Uomini	Donne	Totale	Uomini	Donne	Totale
AREA B	2	0	2	32	0	32
CATEGORIA B	1	0	1	3	0	3
CATEGORIA C	0	1	1	0	2	2
CATEGORIA D	4	0	4	65	0	65
Totale	7	1	8	100	2	102
FLP						
Qualifica	Dipendenti			Giorni		
	Uomini	Donne	Totale	Uomini	Donne	Totale
AREA C	1	0	1	0	0	0
Totale	1	0	1	0	0	0
FP CGIL						
Qualifica	Dipendenti			Giorni		
	Uomini	Donne	Totale	Uomini	Donne	Totale
AREA C	1	0	1	1	0	1
CATEGORIA A	1	2	3	1	2	3
CATEGORIA B	2	3	5	37	3	40
CATEGORIA C	9	6	15	60	6	66
CATEGORIA D	17	12	29	99	67	166
Totale	30	23	53	198	78	276
FSP-UGL						
Qualifica	Dipendenti			Giorni		
	Uomini	Donne	Totale	Uomini	Donne	Totale
CATEGORIA B	1	0	1	21	0	21
CATEGORIA C	1	0	1	1	0	1
Totale	2	0	2	22	0	22
SADIRS						
Qualifica	Dipendenti			Giorni		
	Uomini	Donne	Totale	Uomini	Donne	Totale
AREA A	1	0	1	1	0	1
AREA B	2	0	2	3	0	3
AREA C	1	0	1	1	0	1
CATEGORIA A	3	1	4	5	2	7
CATEGORIA B	2	1	3	3	3	6
CATEGORIA C	5	1	6	41	0	41
CATEGORIA D	11	3	14	82	18	100
DIRIGENTE	2	0	2	0	0	0
Totale	27	6	33	136	23	159
SADIRS-CISAS						
Qualifica	Dipendenti			Giorni		
	Uomini	Donne	Totale	Uomini	Donne	Totale
CATEGORIA C	1	0	1	8	0	8
CATEGORIA D	2	2	4	3	1	4
Totale	3	2	5	11	1	12
SAF						
Qualifica	Dipendenti			Giorni		
	Uomini	Donne	Totale	Uomini	Donne	Totale
AREA A	15	1	16	69	1	70
AREA B	6	3	9	75	4	79
AREA C	1	0	1	3	0	3
Totale	22	4	26	147	5	152

SIAD						
Qualifica	Dipendenti			Giorni		
	Uomini	Donne	Totale	Uomini	Donne	Totale
CATEGORIA A	0	2	2	0	2	2
CATEGORIA C	1	1	2	4	0	4
CATEGORIA D	4	2	6	34	10	44
Totale	5	5	10	38	12	50
U.G.L.						
Qualifica	Dipendenti			Giorni		
	Uomini	Donne	Totale	Uomini	Donne	Totale
CATEGORIA C	1	0	1	6	0	6
Totale	1	0	1	6	0	6
SIAD						
Qualifica	Dipendenti			Giorni		
	Uomini	Donne	Totale	Uomini	Donne	Totale
CATEGORIA A	0	2	2	0	2	2
CATEGORIA C	1	1	2	4	0	4
CATEGORIA D	4	2	6	34	10	44
Totale	5	5	10	38	12	50
UGL						
Qualifica	Dipendenti			Giorni		
	Uomini	Donne	Totale	Uomini	Donne	Totale
CATEGORIA A	0	1	1	0	1	1
CATEGORIA B	0	1	1	0	1	1
CATEGORIA C	4	2	6	13	1	14
CATEGORIA D	3	0	3	5	0	5
Totale	7	3	10	18	3	21
UGL Enti Locali						
Qualifica	Dipendenti			Giorni		
	Uomini	Donne	Totale	Uomini	Donne	Totale
CATEGORIA A	1	0	1	3	0	3
CATEGORIA B	2	2	4	1	2	3
CATEGORIA C	2	5	7	1	12	13
CATEGORIA D	1	0	1	30	0	30
Totale	6	7	13	35	14	49
UIL-RAS						
Qualifica	Dipendenti			Giorni		
	Uomini	Donne	Totale	Uomini	Donne	Totale
AREA A	4	1	5	36	3	39
AREA B	2	0	2	5	0	5
CATEGORIA A	1	0	1	25	0	25
CATEGORIA B	2	4	6	2	18	20
CATEGORIA C	1	1	2	1	4	5
CATEGORIA D	3	1	4	7	95	102
Totale	13	7	20	76	120	196
UIL FPL						
Qualifica	Dipendenti			Giorni		
	Uomini	Donne	Totale	Uomini	Donne	Totale
CATEGORIA A	1	0	1	1	0	1
CATEGORIA B	3	3	6	6	9	15
CATEGORIA C	7	3	10	81	3	84
CATEGORIA D	8	4	12	26	47	73
Totale	19	10	29	114	59	173

Permessi Sindacali Retribuiti per l'Espletamento del Mandato RSU

Regioni a Statuto Speciale

RSU						
Qualifica	Dipendenti			Giorni		
	Uomini	Donne	Totale	Uomini	Donne	Totale
AREA A	0	1	1	0	1	1
AREA B	4	0	4	2	0	2
AREA C	1	1	2	1	1	2
CATEGORIA A	2	5	7	3	5	8
CATEGORIA B	9	10	19	2	3	5
CATEGORIA C	31	34	65	81	59	140
CATEGORIA D	9	10	19	7	16	23
DIRIGENTE	1	0	1	0	0	0
Totale	57	61	118	96	85	181

**V - PERMESSI SINDACALI RETRIBUITI
PER LE RIUNIONI DI ORGANISMI DIRETTIVI STATUTARI, PER COMPARTI E
RELATIVE AREE DI CONTRATTAZIONE,
PER SETTORI DELLA P.A., PER SINDACATO, PER PROFESSIONALITA' E PER
SESSO**

PAGINA BIANCA

Permessi Sindacali Retribuiti per le Riunioni di Organismi Direttivi Statutari

Funzioni Centrali

ANMI ASSOMED SIVEMP FPM						
Qualifica	Dipendenti			Giorni		
	Uomini	Donne	Totale	Uomini	Donne	Totale
DIRIGENTE	10	9	19	30	19	49
Totale	10	9	19	30	19	49
CGIL						
Qualifica	Dipendenti			Giorni		
	Uomini	Donne	Totale	Uomini	Donne	Totale
AREA B	0	1	1	0	2	2
AREA C	1	1	2	1	2	3
SECONDA AREA	4	7	11	5	8	13
TERZA AREA	4	6	10	4	14	18
Totale	9	15	24	10	26	36
CISAL						
Qualifica	Dipendenti			Giorni		
	Uomini	Donne	Totale	Uomini	Donne	Totale
AREA C	1	0	1	13	0	13
Totale	1	0	1	13	0	13
CISL FP						
Qualifica	Dipendenti			Giorni		
	Uomini	Donne	Totale	Uomini	Donne	Totale
AREA A	1	0	1	1	0	1
AREA B	16	14	30	28	24	52
AREA C	54	57	111	84	85	169
PRIMA AREA	6	0	6	9	0	9
SECONDA AREA	65	24	89	150	40	190
TERZA AREA	69	45	114	100	77	177
Totale	69	45	114	100	77	177
CODIRP						
Qualifica	Dipendenti			Giorni		
	Uomini	Donne	Totale	Uomini	Donne	Totale
DIRIGENTE	3	7	10	12	47	59
Totale	3	7	10	12	47	59
CONFEDIR						
Qualifica	Dipendenti			Giorni		
	Uomini	Donne	Totale	Uomini	Donne	Totale
DIRIGENTE	1	0	1	8	0	8
Totale	1	0	1	8	0	8
CONFINTESA FP						
Qualifica	Dipendenti			Giorni		
	Uomini	Donne	Totale	Uomini	Donne	Totale
AREA C	3	0	3	3	0	3
SECONDA AREA	14	23	37	38	54	92
TERZA AREA	15	10	25	33	22	55
Totale	32	33	65	74	76	150
CONFISAL						
Qualifica	Dipendenti			Giorni		
	Uomini	Donne	Totale	Uomini	Donne	Totale

TERZA AREA	1	1	2	2	1	3
Totale	1	1	2	2	1	3
FED. CONFSAL UNSA						
Qualifica	Dipendenti			Giorni		
	Uomini	Donne	Totale	Uomini	Donne	Totale
AREA A	3	0	3	9	0	9
AREA B	3	2	5	4	3	7
AREA C	22	21	43	45	42	87
PRIMA AREA	3	0	3	8	0	8
SECONDA AREA	15	5	20	46	14	60
TERZA AREA	19	8	27	73	34	107
Totale	65	36	101	185	93	278
FEMEPA						
Qualifica	Dipendenti			Giorni		
	Uomini	Donne	Totale	Uomini	Donne	Totale
DIRIGENTE	0	1	1	0	24	24
Totale	0	1	1	0	24	24
FLEPAR						
Qualifica	Dipendenti			Giorni		
	Uomini	Donne	Totale	Uomini	Donne	Totale
DIRIGENTE	0	1	1	0	0	0
Totale	0	1	1	0	0	0
FLP						
Qualifica	Dipendenti			Giorni		
	Uomini	Donne	Totale	Uomini	Donne	Totale
AREA A	0	1	1	0	1	1
AREA C	1	7	8	1	6	7
SECONDA AREA	10	9	19	35	20	55
TERZA AREA	30	16	46	81	21	102
Totale	41	33	74	117	48	165
FP CGIL						
Qualifica	Dipendenti			Giorni		
	Uomini	Donne	Totale	Uomini	Donne	Totale
AREA A	0	1	1	0	1	1
AREA B	8	9	17	7	8	15
AREA C	37	32	69	66	50	116
CATEGORIA C	1	0	1	5	0	5
PRIMA AREA	1	5	6	7	4	11
SECONDA AREA	47	45	92	140	109	249
TERZA AREA	70	59	129	242	123	365
Totale	164	151	315	467	295	762
UIL						
Qualifica	Dipendenti			Giorni		
	Uomini	Donne	Totale	Uomini	Donne	Totale
AREA C	0	1	1	0	1	1
PRIMA AREA	1	0	1	1	0	1
Totale	1	1	2	1	1	2
UIL PA						
Qualifica	Dipendenti			Giorni		
	Uomini	Donne	Totale	Uomini	Donne	Totale
AREA A	1	0	1	0	0	0
AREA B	2	0	2	3	0	3
AREA C	8	6	14	23	48	71
PRIMA AREA	1	0	1	1	0	1

SECONDA AREA	18	9	27	122	10	132
TERZA AREA	17	11	28	39	18	57
Totale	47	26	73	188	76	264
UNADIS						
<i>Qualifica</i>	<i>Dipendenti</i>			<i>Giorni</i>		
	Uomini	Donne	Totale	Uomini	Donne	Totale
DIRIGENTE	2	2	4	3	1	4
Totale	2	2	4	3	1	4
USB						
<i>Qualifica</i>	<i>Dipendenti</i>			<i>Giorni</i>		
	Uomini	Donne	Totale	Uomini	Donne	Totale
AREA B	2	1	3	4	1	5
AREA C	6	3	9	19	3	22
PRIMA AREA	1	0	1	3	0	3
SECONDA AREA	13	4	17	43	6	49
TERZA AREA	10	6	16	48	13	61
Totale	32	14	46	117	23	140

Permessi Sindacali Retribuiti per le Riunioni di Organismi Direttivi Statutari

Funzioni Locali

CGIL						
Qualifica	Dipendenti			Giorni		
	Uomini	Donne	Totale	Uomini	Donne	Totale
CATEGORIA B	3	5	8	3	2	5
CATEGORIA C	10	6	16	10	4	14
CATEGORIA D	4	5	9	3	10	13
Totale	17	16	33	16	16	32
CGS						
Qualifica	Dipendenti			Giorni		
	Uomini	Donne	Totale	Uomini	Donne	Totale
CATEGORIA C	1	1	2	8	40	48
Totale	1	1	2	8	40	48
CISAL						
Qualifica	Dipendenti			Giorni		
	Uomini	Donne	Totale	Uomini	Donne	Totale
CATEGORIA C	0	1	1	0	2	2
Totale	0	1	1	0	2	2
CISL						
Qualifica	Dipendenti			Giorni		
	Uomini	Donne	Totale	Uomini	Donne	Totale
CATEGORIA C	6	0	6	5	0	5
CATEGORIA D	4	1	5	3	2	5
Totale	10	1	11	8	2	10
CISL FP						
Qualifica	Dipendenti			Giorni		
	Uomini	Donne	Totale	Uomini	Donne	Totale
CATEGORIA A	2	1	3	3	2	5
CATEGORIA B	46	37	83	69	40	109
CATEGORIA C	118	95	213	279	166	445
CATEGORIA D	85	54	139	235	162	397
Totale	251	187	438	586	370	956
CONFESAL						
Qualifica	Dipendenti			Giorni		
	Uomini	Donne	Totale	Uomini	Donne	Totale
CATEGORIA C	3	5	8	3	5	8
Totale	3	5	8	3	5	8
CSA Regioni e Autonomie Locali						
Qualifica	Dipendenti			Giorni		
	Uomini	Donne	Totale	Uomini	Donne	Totale
CATEGORIA A	1	0	1	1	0	1
CATEGORIA B	3	2	5	25	9	34
CATEGORIA C	47	19	66	84	65	149
CATEGORIA D	30	6	36	60	11	71
Totale	81	27	108	170	85	255
CSE						
Qualifica	Dipendenti			Giorni		
	Uomini	Donne	Totale	Uomini	Donne	Totale

CATEGORIA D	1	1	2	1	0	1
Totale	1	1	2	1	0	1
FEDIRETS						
Qualifica	Dipendenti			Giorni		
	Uomini	Donne	Totale	Uomini	Donne	Totale
DIRIGENTE	5	3	8	8	2	10
Totale	5	3	8	8	2	10
FP CGIL						
Qualifica	Dipendenti			Giorni		
	Uomini	Donne	Totale	Uomini	Donne	Totale
CATEGORIA A	3	3	6	6	7	13
CATEGORIA B	60	45	105	260	85	345
CATEGORIA C	123	150	273	557	402	959
CATEGORIA D	64	89	153	267	194	461
Totale	250	287	537	1090	688	1778
UIL						
Qualifica	Dipendenti			Giorni		
	Uomini	Donne	Totale	Uomini	Donne	Totale
CATEGORIA D	1	0	1	1	0	1
Totale	1	0	1	1	0	1
UIL FPL						
Qualifica	Dipendenti			Giorni		
	Uomini	Donne	Totale	Uomini	Donne	Totale
CATEGORIA A	0	1	1	0	1	1
CATEGORIA B	17	13	30	75	64	139
CATEGORIA C	67	39	106	458	97	555
CATEGORIA D	38	19	57	229	33	262
Totale	122	72	194	762	195	957
UNSCP						
Qualifica	Dipendenti			Giorni		
	Uomini	Donne	Totale	Uomini	Donne	Totale
SEGRETARIO COMUNALE/PROVINCIALE	1	2	3	1	4	5
Totale	1	2	3	1	4	5
USB						
Qualifica	Dipendenti			Giorni		
	Uomini	Donne	Totale	Uomini	Donne	Totale
CATEGORIA B	2	2	4	2	5	7
CATEGORIA C	3	6	9	5	41	46
CATEGORIA D	1	2	3	8	7	15
Totale	6	10	16	15	53	68

Permessi Sindacali Retribuiti per le Riunioni di Organismi Direttivi Statutari

Istruzione Ricerca

ANIEF						
Qualifica	Dipendenti			Giorni		
	Uomini	Donne	Totale	Uomini	Donne	Totale
DOCENTE	9	7	16	4	2	6
NON DOCENTE	2	1	3	1	1	2
Totale	11	8	19	5	3	8
ANP						
Qualifica	Dipendenti			Giorni		
	Uomini	Donne	Totale	Uomini	Donne	Totale
DIRIGENTE	1	1	2	1	1	2
Totale	1	1	2	1	1	2
CGIL						
Qualifica	Dipendenti			Giorni		
	Uomini	Donne	Totale	Uomini	Donne	Totale
CATEGORIA C	0	1	1	0	0	0
DOCENTE	2	3	5	3	4	7
NON DOCENTE	1	2	3	1	2	3
Totale	3	6	9	4	6	10
CIDA						
Qualifica	Dipendenti			Giorni		
	Uomini	Donne	Totale	Uomini	Donne	Totale
CATEGORIA C	0	1	1	0	2	2
DIRIGENTE	0	2	2	0	3	3
DOCENTE	3	6	9	1	5	6
NON DOCENTE	3	2	5	7	4	11
Totale	6	11	17	8	14	22
CISL						
Qualifica	Dipendenti			Giorni		
	Uomini	Donne	Totale	Uomini	Donne	Totale
CATEGORIA C	2	1	3	1	1	2
DIRIGENTE	0	1	1	0	3	3
DOCENTE	12	24	36	10	23	33
NON DOCENTE	6	5	11	5	5	10
Totale	20	31	51	16	32	48
CISL-FSUR						
Qualifica	Dipendenti			Giorni		
	Uomini	Donne	Totale	Uomini	Donne	Totale
CATEGORIA B	2	0	2	2	0	2
CATEGORIA C	10	4	14	10	4	14
CATEGORIA D	7	5	12	7	8	15
DIRIGENTE	0	2	2	0	2	2
DOCENTE	103	258	361	102	279	381
LIVELLO 3	1	3	4	2	3	5
LIVELLO 4	2	6	8	3	14	17
NON DOCENTE	49	73	122	68	134	202
RICERCATORE-TECNOLOGO	1	2	3	1	2	3
Totale	175	353	528	195	446	641

CODIRP						
Qualifica	Dipendenti			Giorni		
	Uomini	Donne	Totale	Uomini	Donne	Totale
DIRIGENTE	0	1	1	0	1	1
Totale	0	1	1	0	1	1
CONFSAL						
Qualifica	Dipendenti			Giorni		
	Uomini	Donne	Totale	Uomini	Donne	Totale
NON DOCENTE	1	0	1	1	0	1
Totale	1	0	1	1	0	1
CSE						
Qualifica	Dipendenti			Giorni		
	Uomini	Donne	Totale	Uomini	Donne	Totale
CATEGORIA D	1	0	1	1	0	1
DOCENTE	2	1	3	1	1	2
NON DOCENTE	1	0	1	5	0	5
Totale	4	1	5	7	1	8
Fed Naz GILDA/UNAMS						
Qualifica	Dipendenti			Giorni		
	Uomini	Donne	Totale	Uomini	Donne	Totale
CATEGORIA C	0	2	2	0	0	0
CATEGORIA D	1	0	1	1	0	1
CATEGORIA EP	1	0	1	1	0	1
DOCENTE	39	36	75	31	33	64
LIVELLO 4	0	1	1	0	1	1
RICERCATORE-TECNOLOGO	3	1	4	4	1	5
Totale	44	40	84	37	35	72
FED. UIL SCUOLA RUA						
Qualifica	Dipendenti			Giorni		
	Uomini	Donne	Totale	Uomini	Donne	Totale
CATEGORIA B	1	1	2	3	2	5
CATEGORIA C	13	8	21	40	30	70
CATEGORIA D	8	7	15	112	15	127
CATEGORIA ED	2	1	3	3	2	5
DOCENTE	17	30	47	20	35	55
LIVELLO 3	1	1	2	1	1	2
LIVELLO 4	3	1	4	5	7	12
LIVELLO 5	4	3	7	6	6	12
LIVELLO 6	4	1	5	63	3	66
NON DOCENTE	23	27	50	70	90	160
RICERCATORE-TECNOLOGO	4	1	5	30	3	33
Totale	80	81	161	353	194	547
FLC CGIL						
Qualifica	Dipendenti			Giorni		
	Uomini	Donne	Totale	Uomini	Donne	Totale
CATEGORIA B	1	1	2	6	1	7
CATEGORIA C	18	40	58	177	78	255
CATEGORIA D	24	14	38	169	25	194
CATEGORIA EP	4	1	5	3	0	3
DIRIGENTE	0	3	3	0	11	11
DOCENTE	61	111	172	78	104	182
LIVELLO 3	5	6	11	14	15	29
LIVELLO 4	6	4	10	7	26	33
LIVELLO 5	0	3	3	0	8	8

LIVELLO 6	5	5	10	23	20	43
LIVELLO 7	1	1	2	2	2	4
NON DOCENTE	39	51	90	80	92	172
RICERCATORE-TECNOLOGO	5	5	10	11	14	25
Totale	169	245	414	570	396	966
SNALS CONFASAL						
<i>Qualifica</i>	<i>Dipendenti</i>			<i>Giorni</i>		
	<i>Uomini</i>	<i>Donne</i>	<i>Totale</i>	<i>Uomini</i>	<i>Donne</i>	<i>Totale</i>
CATEGORIA C	7	3	10	8	5	13
CATEGORIA D	3	0	3	27	0	27
DOCENTE	15	20	35	11	17	28
LIVELLO 3	1	0	1	2	0	2
NON DOCENTE	6	8	14	12	13	25
Totale	32	31	63	60	35	95
UIL						
<i>Qualifica</i>	<i>Dipendenti</i>			<i>Giorni</i>		
	<i>Uomini</i>	<i>Donne</i>	<i>Totale</i>	<i>Uomini</i>	<i>Donne</i>	<i>Totale</i>
CATEGORIA C	0	1	1	0	1	1
DOCENTE	5	1	6	5	1	6
NON DOCENTE	2	2	4	1	4	5
Totale	7	4	11	6	6	12
USB						
<i>Qualifica</i>	<i>Dipendenti</i>			<i>Giorni</i>		
	<i>Uomini</i>	<i>Donne</i>	<i>Totale</i>	<i>Uomini</i>	<i>Donne</i>	<i>Totale</i>
CATEGORIA C	1	0	1	3	0	3
DOCENTE	3	1	4	8	1	9
LIVELLO 3	1	1	2	1	1	2
LIVELLO 4	0	2	2	0	2	2
LIVELLO 5	1	0	1	4	0	4
LIVELLO 6	1	0	1	1	0	1
Totale	7	4	11	17	4	21

**Permessi Sindacali Retribuiti per le Riunioni di
Organismi Direttivi Statutari****Presidenza del Consiglio dei Ministri**

USB						
Qualifica	Dipendenti			Giorni		
	Uomini	Donne	Totale	Uomini	Donne	Totale
SECONDA AREA	1	0	1	2	0	2
Totale	1	0	1	2	0	2

Permessi Sindacali Retribuiti per le Riunioni di Organismi Direttivi Statutari

Sanità

AAROI-EMAC						
Qualifica	Dipendenti			Giorni		
	Uomini	Donne	Totale	Uomini	Donne	Totale
DIRIGENTE MEDICO/VETERINARIO	7	1	8	29	1	30
DIRIGENTE SANITARIO/ODONTOIATRA	1	0	1	1	0	1
Totale	8	1	9	30	1	31
ANAAO ASSOMED						
Qualifica	Dipendenti			Giorni		
	Uomini	Donne	Totale	Uomini	Donne	Totale
DIRIGENTE MEDICO/VETERINARIO	47	8	55	274	15	289
DIRIGENTE SANITARIO/ODONTOIATRA	5	4	9	12	8	20
Totale	52	12	64	286	23	309
CGIL						
Qualifica	Dipendenti			Giorni		
	Uomini	Donne	Totale	Uomini	Donne	Totale
CATEGORIA B	1	5	6	1	5	6
CATEGORIA C	1	2	3	5	2	7
CATEGORIA D	10	9	19	21	10	31
DIRIGENTE MEDICO/VETERINARIO	1	0	1	2	0	2
DIRIGENTE SANITARIO/ODONTOIATRA	1	0	1	2	0	2
DIRIGENTE TECNICO/AMMINISTRATIVO/PROFES SIONALE	0	1	1	0	3	3
Totale	14	17	31	31	20	51
CGIL AGB						
Qualifica	Dipendenti			Giorni		
	Uomini	Donne	Totale	Uomini	Donne	Totale
CATEGORIA D	1	0	1	1	0	1
Totale	1	0	1	1	0	1
CIMO ASMD						
Qualifica	Dipendenti			Giorni		
	Uomini	Donne	Totale	Uomini	Donne	Totale
DIRIGENTE MEDICO/VETERINARIO	13	4	17	49	10	59
DIRIGENTE SANITARIO/ODONTOIATRA	1	0	1	3	0	3
Totale	14	4	18	52	10	62
CISAL						
Qualifica	Dipendenti			Giorni		
	Uomini	Donne	Totale	Uomini	Donne	Totale
CATEGORIA B	1	0	1	2	0	2
CATEGORIA C	0	1	1	0	1	1
CATEGORIA D	1	1	2	2	3	5

DIRIGENTE MEDICO/VETERINARIO	0	1	1	0	1	1
Totale	2	3	5	4	5	9
CISL						
<i>Qualifica</i>	<i>Dipendenti</i>			<i>Giorni</i>		
	Uomini	Donne	Totale	Uomini	Donne	Totale
CATEGORIA B	0	1	1	0	3	3
DIRIGENTE SANITARIO/ODONTOIATRA	1	0	1	1	0	1
Totale	1	1	2	1	3	4
CISL FP						
<i>Qualifica</i>	<i>Dipendenti</i>			<i>Giorni</i>		
	Uomini	Donne	Totale	Uomini	Donne	Totale
CATEGORIA A	3	0	3	5	0	5
CATEGORIA B	43	36	79	64	63	127
CATEGORIA C	30	14	44	57	19	76
CATEGORIA D	166	99	265	428	177	605
DIRIGENTE TECNICO/AMMINISTRATIVO/PROFES SIONALE	1	1	2	1	5	6
Totale	243	150	393	555	264	819
CONFEDIR						
<i>Qualifica</i>	<i>Dipendenti</i>			<i>Giorni</i>		
	Uomini	Donne	Totale	Uomini	Donne	Totale
DIRIGENTE MEDICO/VETERINARIO	1	0	1	1	0	1
Totale	1	0	1	1	0	1
CONFSAL						
<i>Qualifica</i>	<i>Dipendenti</i>			<i>Giorni</i>		
	Uomini	Donne	Totale	Uomini	Donne	Totale
CATEGORIA C	1	0	1	5	0	5
Totale	1	0	1	5	0	5
COSMED						
<i>Qualifica</i>	<i>Dipendenti</i>			<i>Giorni</i>		
	Uomini	Donne	Totale	Uomini	Donne	Totale
DIRIGENTE MEDICO/VETERINARIO	1	0	1	3	0	3
Totale	1	0	1	3	0	3
CSE						
<i>Qualifica</i>	<i>Dipendenti</i>			<i>Giorni</i>		
	Uomini	Donne	Totale	Uomini	Donne	Totale
CATEGORIA B	3	1	4	8	3	11
CATEGORIA C	0	1	1	0	1	1
CATEGORIA D	2	8	10	3	17	20
Totale	5	10	15	11	21	32
FASSID						
<i>Qualifica</i>	<i>Dipendenti</i>			<i>Giorni</i>		
	Uomini	Donne	Totale	Uomini	Donne	Totale
DIRIGENTE MEDICO/VETERINARIO	14	2	16	34	4	38
DIRIGENTE SANITARIO/ODONTOIATRA	2	0	2	5	0	5
Totale	16	2	18	39	4	43
FEDERAZIONE CISL MEDICI						
<i>Qualifica</i>	<i>Dipendenti</i>			<i>Giorni</i>		
	Uomini	Donne	Totale	Uomini	Donne	Totale
DIRIGENTE MEDICO/VETERINARIO	8	3	11	13	20	33

DIRIGENTE SANITARIO/ODONTOIATRA	0	1	1	0	1	1
Totale	8	4	12	13	21	34
FEDIRETS						
Qualifica	Dipendenti			Giorni		
	Uomini	Donne	Totale	Uomini	Donne	Totale
DIRIGENTE TECNICO/AMMINISTRATIVO/PROFES SIONALE	2	1	3	1	0	1
Totale	2	1	3	1	0	1
FESMED						
Qualifica	Dipendenti			Giorni		
	Uomini	Donne	Totale	Uomini	Donne	Totale
DIRIGENTE MEDICO/VETERINARIO	3	0	3	5	0	5
DIRIGENTE SANITARIO/ODONTOIATRA	1	0	1	1	0	1
Totale	4	0	4	6	0	6
FIALS						
Qualifica	Dipendenti			Giorni		
	Uomini	Donne	Totale	Uomini	Donne	Totale
CATEGORIA A	1	1	2	1	14	15
CATEGORIA B	10	11	21	60	18	78
CATEGORIA C	1	3	4	0	7	7
CATEGORIA D	42	17	59	220	62	282
Totale	54	32	86	281	101	382
FP CGIL						
Qualifica	Dipendenti			Giorni		
	Uomini	Donne	Totale	Uomini	Donne	Totale
CATEGORIA A	1	0	1	1	0	1
CATEGORIA B	33	32	65	166	64	230
CATEGORIA C	30	18	48	105	281	386
CATEGORIA D	128	115	243	558	317	875
DIRIGENTE MEDICO/VETERINARIO	10	3	13	139	3	142
DIRIGENTE SANITARIO/ODONTOIATRA	1	2	3	16	4	20
Totale	203	170	373	985	669	1654
FVM						
Qualifica	Dipendenti			Giorni		
	Uomini	Donne	Totale	Uomini	Donne	Totale
DIRIGENTE MEDICO/VETERINARIO	17	5	22	34	18	52
DIRIGENTE SANITARIO/ODONTOIATRA	0	1	1	0	1	1
Totale	17	6	23	34	19	53
NURSIND						
Qualifica	Dipendenti			Giorni		
	Uomini	Donne	Totale	Uomini	Donne	Totale
CATEGORIA B	1	0	1	1	0	1
CATEGORIA D	55	28	83	316	114	430
Totale	56	28	84	317	114	431
NURSING UP						
Qualifica	Dipendenti			Giorni		
	Uomini	Donne	Totale	Uomini	Donne	Totale
CATEGORIA D	3	1	4	9	1	10
Totale	3	1	4	9	1	10
UIL						
Qualifica	Dipendenti			Giorni		
	Uomini	Donne	Totale	Uomini	Donne	Totale

CATEGORIA D	0	2	2	0	2	2
Totale	0	2	2	0	2	2
UIL-FPL						
<i>Qualifica</i>	<i>Dipendenti</i>			<i>Giorni</i>		
	Uomini	Donne	Totale	Uomini	Donne	Totale
CATEGORIA B	26	12	38	101	37	138
CATEGORIA C	12	7	19	250	12	262
CATEGORIA D	70	27	97	571	333	904
DIRIGENTE MEDICO/VETERINARIO	10	1	11	50	3	53
DIRIGENTE	0	1	1	0	1	1
SANITARIO/ODONTOIATRA						
DIRIGENTE						
TECNICO/AMMINISTRATIVO/PROFES	1	0	1	2	0	2
SIONALE						
Totale	119	48	167	974	386	1360
USB						
<i>Qualifica</i>	<i>Dipendenti</i>			<i>Giorni</i>		
	Uomini	Donne	Totale	Uomini	Donne	Totale
CATEGORIA B	8	1	9	46	1	47
CATEGORIA D	7	4	11	27	4	31
Totale	15	5	20	73	5	78

Permessi Sindacali Retribuiti per le Riunioni di Organismi Direttivi Statutari

Province Autonome

AGO						
Qualifica	Dipendenti			Giorni		
	Uomini	Donne	Totale	Uomini	Donne	Totale
CATEGORIA B	1	2	3	1	2	3
CATEGORIA C	3	1	4	8	1	9
CATEGORIA D	1	0	1	2	0	2
DIRIGENTE	1	0	1	1	0	1
Totale	6	3	9	12	3	15
ASGB						
Qualifica	Dipendenti			Giorni		
	Uomini	Donne	Totale	Uomini	Donne	Totale
CATEGORIA B	1	1	2	1	1	2
Totale	1	1	2	1	1	2
CGIL						
Qualifica	Dipendenti			Giorni		
	Uomini	Donne	Totale	Uomini	Donne	Totale
CATEGORIA B	3	2	5	19	2	21
CATEGORIA C	3	0	3	14	0	14
Totale	6	2	8	33	2	35
CGIL AGB						
Qualifica	Dipendenti			Giorni		
	Uomini	Donne	Totale	Uomini	Donne	Totale
CATEGORIA B	0	1	1	0	2	2
CATEGORIA C	1	0	1	4	0	4
Totale	1	1	2	4	0	4
CISL						
Qualifica	Dipendenti			Giorni		
	Uomini	Donne	Totale	Uomini	Donne	Totale
CATEGORIA B	2	4	6	2	4	6
CATEGORIA C	1	2	3	3	5	8
CATEGORIA D	0	1	1	0	5	5
Totale	3	7	10	5	14	19
CISL FP						
Qualifica	Dipendenti			Giorni		
	Uomini	Donne	Totale	Uomini	Donne	Totale
CATEGORIA A	0	1	1	0	2	2
Totale	0	1	1	0	2	2
CISL SGB						
Qualifica	Dipendenti			Giorni		
	Uomini	Donne	Totale	Uomini	Donne	Totale
CATEGORIA B	0	1	1	0	1	1
CATEGORIA D	1	0	1	4	0	4
Totale	1	1	2	4	1	5
DICCAP (SNALCC-FENAL-SULPM) aderente USAE						
Qualifica	Dipendenti			Giorni		
	Uomini	Donne	Totale	Uomini	Donne	Totale
CATEGORIA B	1	0	1	1	0	1

	Totale	1	0	1	1	0	1
FENALT Enti Locali							
<i>Qualifica</i>		<i>Dipendenti</i>			<i>Giorni</i>		
		Uomini	Donne	Totale	Uomini	Donne	Totale
CATEGORIA B		1	0	1	1	0	1
CATEGORIA C		1	0	1	1	0	1
CATEGORIA D		2	0	2	6	0	6
Totale		4	0	4	8	0	8
UIL							
<i>Qualifica</i>		<i>Dipendenti</i>			<i>Giorni</i>		
		Uomini	Donne	Totale	Uomini	Donne	Totale
CATEGORIA A		0	1	1	0	11	11
CATEGORIA C		1	2	3	2	2	4
Totale		1	3	4	2	13	15
UIL FPL							
<i>Qualifica</i>		<i>Dipendenti</i>			<i>Giorni</i>		
		Uomini	Donne	Totale	Uomini	Donne	Totale
CATEGORIA B		1	1	2	2	4	6
CATEGORIA C		1	0	1	1	0	1
Totale		2	1	3	3	4	7
USAE							
<i>Qualifica</i>		<i>Dipendenti</i>			<i>Giorni</i>		
		Uomini	Donne	Totale	Uomini	Donne	Totale
DIRIGENTE		0	1	1	0	1	1
Totale		0	1	1	0	1	1

Permessi Sindacali Retribuiti per le Riunioni di Organismi Direttivi Statutari

Regioni a Statuto Speciale

CGIL						
Qualifica	Dipendenti			Giorni		
	Uomini	Donne	Totale	Uomini	Donne	Totale
CATEGORIA B	0	2	2	0	2	2
CATEGORIA C	5	5	10	21	10	31
CATEGORIA D	1	3	4	2	11	13
Totale	6	10	16	23	23	46
CGIL-RAS						
Qualifica	Dipendenti			Giorni		
	Uomini	Donne	Totale	Uomini	Donne	Totale
CATEGORIA C	1	0	1	4	0	4
CATEGORIA D	1	0	1	1	0	1
Totale	2	0	2	5	0	5
CGIL FP Enti Locali						
Qualifica	Dipendenti			Giorni		
	Uomini	Donne	Totale	Uomini	Donne	Totale
CATEGORIA D	0	1	1	0	1	1
Totale	0	1	1	0	1	1
CISAL						
Qualifica	Dipendenti			Giorni		
	Uomini	Donne	Totale	Uomini	Donne	Totale
CATEGORIA C	1	0	1	3	0	3
Totale	1	0	1	3	0	3
CISL						
Qualifica	Dipendenti			Giorni		
	Uomini	Donne	Totale	Uomini	Donne	Totale
CATEGORIA C	1	3	4	1	9	10
CATEGORIA D	2	1	3	3	1	4
Totale	3	4	7	4	10	
CISL-RAS						
Qualifica	Dipendenti			Giorni		
	Uomini	Donne	Totale	Uomini	Donne	Totale
CATEGORIA D	1	0	1	2	0	2
Totale	1	0	1	2	0	2
CISL FP						
Qualifica	Dipendenti			Giorni		
	Uomini	Donne	Totale	Uomini	Donne	Totale
CATEGORIA D	1	0	1	2	0	2
Totale	1	0	1	2	0	2
CONAPO						
Qualifica	Dipendenti			Giorni		
	Uomini	Donne	Totale	Uomini	Donne	Totale
CATEGORIA B	4	0	4	8	0	8
CATEGORIA C	1	0	1	1	0	1
Totale	5	0	5	9	0	9
COSMED						
Qualifica	Dipendenti			Giorni		

		Uomini	Donne	Totale	Uomini	Donne	Totale
DIRIGENTE		1	0	1	1	0	1
Totale		1	0	1	1	0	1
FEDRO							
Qualifica		Dipendenti			Giorni		
		Uomini	Donne	Totale	Uomini	Donne	Totale
CATEGORIA B		1	0	1	1	0	1
Totale		1	0	1	1	0	1
FEDRO (ASTP)							
Qualifica		Dipendenti			Giorni		
		Uomini	Donne	Totale	Uomini	Donne	Totale
CATEGORIA B		1	0	1	1	0	1
Totale		1	0	1	1	0	1
FLP							
Qualifica		Dipendenti			Giorni		
		Uomini	Donne	Totale	Uomini	Donne	Totale
AREA C		1	1	2	1	1	2
Totale		1	1	2	1	1	2
FP CGIL							
Qualifica		Dipendenti			Giorni		
		Uomini	Donne	Totale	Uomini	Donne	Totale
CATEGORIA D		0	1	1	0	1	1
Totale		0	1	1	0	1	1
SADIRS							
Qualifica		Dipendenti			Giorni		
		Uomini	Donne	Totale	Uomini	Donne	Totale
AREA B		4	1	5	1	2	3
CATEGORIA B		0	1	1	0	0	0
CATEGORIA C		1	0	1	1	0	1
CATEGORIA D		2	4	6	2	5	7
Totale		7	6	13	4	7	11
SAF							
Qualifica		Dipendenti			Giorni		
		Uomini	Donne	Totale	Uomini	Donne	Totale
AREA B		1	0	1	1	0	1
Totale		1	0	1	1	0	1
SAVT							
Qualifica		Dipendenti			Giorni		
		Uomini	Donne	Totale	Uomini	Donne	Totale
CATEGORIA B		4	1	5	36	3	39
CATEGORIA C		5	2	7	25	12	37
Totale		9	3	12	61	15	76
SIVDER							
Qualifica		Dipendenti			Giorni		
		Uomini	Donne	Totale	Uomini	Donne	Totale
CATEGORIA C		1	1	2	2	1	3
CATEGORIA D		0	1	1	0	0	0
DIRIGENTE		1	0	1	3	0	3
Totale		2	2	4	5	1	6
UIL							
Qualifica		Dipendenti			Giorni		
		Uomini	Donne	Totale	Uomini	Donne	Totale
CATEGORIA A		1	1	2	1	1	2
CATEGORIA C		2	0	2	7	0	7

CATEGORIA D	1	0	1	1	0	1
Totale	4	1	5	9	1	10
UIL-RAS						
Qualifica	Dipendenti			Giorni		
	Uomini	Donne	Totale	Uomini	Donne	Totale
AREA A	7	2	9	7	3	10
AREA B	2	0	2	3	0	3
AREA C	0	1	1	0	2	2
CATEGORIA A	1	0	1	1	0	1
CATEGORIA B	1	6	7	1	7	8
CATEGORIA C	3	2	5	3	2	5
CATEGORIA D	3	1	4	3	1	4
Totale	17	12	29	18	15	33
UIL-FPL						
Qualifica	Dipendenti			Giorni		
	Uomini	Donne	Totale	Uomini	Donne	Totale
CATEGORIA C	1	0	1	2	0	2
CATEGORIA D	2	1	3	2	13	15
Totale	3	1	4	4	13	17
USAE						
Qualifica	Dipendenti			Giorni		
	Uomini	Donne	Totale	Uomini	Donne	Totale
AREA B	1	0	1	0	0	0
AREA C	1	0	1	0	0	0
Totale	2	0	2	0	0	0

**VI - PERMESSI SINDACALI NON RETRIBUITI, PER COMPARTI E RELATIVE AREE
DI CONTRATTAZIONE, PER SETTORI DELLA P.A., PER SINDACATO, PER RSU,
PER PROFESSIONALITA'
E PER SESSO**

PAGINA BIANCA

Permessi Sindacali Non Retribuiti**Funzioni Centrali**

CGIL						
------	--	--	--	--	--	--

Qualifica	Dipendenti			Giorni		
	Uomini	Donne	Totale	Uomini	Donne	Totale
SECONDA AREA	1	1	2	1	1	2
TERZA AREA	1	0	1	4	0	4
Totale	2	1	3	5	1	6

UIL PA						
--------	--	--	--	--	--	--

Qualifica	Dipendenti			Giorni		
	Uomini	Donne	Totale	Uomini	Donne	Totale
AREA C	0	1	1	0	0	0
SECONDA AREA	1	0	1	1	0	1
Totale	1	1	2	1	0	1

USB						
-----	--	--	--	--	--	--

Qualifica	Dipendenti			Giorni		
	Uomini	Donne	Totale	Uomini	Donne	Totale
SECONDA AREA	1	1	2	1	1	2
Totale	1	1	2	1	1	2

USB PI						
--------	--	--	--	--	--	--

Qualifica	Dipendenti			Giorni		
	Uomini	Donne	Totale	Uomini	Donne	Totale
SECONDA AREA	1	0	1	1	0	1
Totale	1	0	1	1	0	1

Permessi Sindacali Non Retribuiti RSU**Funzioni Centrali**

RSU						
-----	--	--	--	--	--	--

Qualifica	Dipendenti			Giorni		
	Uomini	Donne	Totale	Uomini	Donne	Totale
PRIMA AREA	1	1	2	1	0	1
SECONDA AREA	4	3	7	1	1	2
TERZA AREA	2	0	2	0	0	0
Totale	7	4	11	2	1	3

Permessi Sindacali Non Retribuiti**Funzioni Locali**

CGIL						
Qualifica	Dipendenti			Giorni		
	Uomini	Donne	Totale	Uomini	Donne	Totale
CATEGORIA C	0	1	1	0	1	1
Totale	0	1	1	0	1	1

USB						
Qualifica	Dipendenti			Giorni		
	Uomini	Donne	Totale	Uomini	Donne	Totale
CATEGORIA C	1	2	3	10	5	15
CATEGORIA D	0	1	1	0	2	2
Totale	2	3	5	10	7	17

Permessi Sindacali Non Retribuiti RSU**Funzioni Locali**

RSU						
Qualifica	Dipendenti			Giorni		
	Uomini	Donne	Totale	Uomini	Donne	Totale
CATEGORIA B	2	3	5	1	0	1
CATEGORIA C	13	5	18	29	12	41
CATEGORIA D	5	4	9	5	2	7
Totale	20	12	32	35	14	49

Permessi Sindacali Non Retribuiti**Istruzione Ricerca**

CISL						
Qualifica	Dipendenti			Giorni		
	Uomini	Donne	Totale	Uomini	Donne	Totale
DOCENTE	0	1	1	0	1	1
Totale	0	1	1	0	1	1
CISL FSUR						
Qualifica	Dipendenti			Giorni		
	Uomini	Donne	Totale	Uomini	Donne	Totale
DOCENTE	0	1	1	0	1	1
Totale	0	1	1	0	1	1
FED UIL SCUOLA RUA						
Qualifica	Dipendenti			Giorni		
	Uomini	Donne	Totale	Uomini	Donne	Totale
CATEGORIA C	1	0	1	1	0	1
NON DOCENTE	1	0	1	1	0	1
Totale	2	0	2	2	0	2
USB						
Qualifica	Dipendenti			Giorni		
	Uomini	Donne	Totale	Uomini	Donne	Totale
CATEGORIA C	1	0	1	1	0	1
DOCENTE	0	1	1	0	0	0
Totale	1	1	2	1	0	1

Permessi Sindacali Non Retribuiti RSU**Istruzione Ricerca**

RSU						
Qualifica	Dipendenti			Giorni		
	Uomini	Donne	Totale	Uomini	Donne	Totale
AREA A	0	1	1	0	1	1
CATEGORIA D	1	1	2	1	0	1
DOCENTE	1	7	8	1	5	6
NON DOCENTE	3	3	6	1	1	2
Totale	5	12	17	3	7	10

Permessi Sindacali Non Retribuiti RSU**Presidenza del Consiglio dei Ministri**

RSU							
Qualifica		Dipendenti			Giorni		
		Uomini	Donne	Totale	Uomini	Donne	Totale
SECONDA AREA		1	0	1	1	0	1
	Totale	1	0	1	1	0	1

Permessi Sindacali Non Retribuiti**Sanità**

CGIL						
Qualifica	Dipendenti			Giorni		
	Uomini	Donne	Totale	Uomini	Donne	Totale
CATEGORIA B	1	0	1	1	0	1
Totale	1	0	1	1	0	1
FIALS						
Qualifica	Dipendenti			Giorni		
	Uomini	Donne	Totale	Uomini	Donne	Totale
CATEGORIA C	1	2	3	0	2	2
CATEGORIA D	1	1	2	0	1	1
Totale	2	3	5	0	3	3
FP CGIL						
Qualifica	Dipendenti			Giorni		
	Uomini	Donne	Totale	Uomini	Donne	Totale
CATEGORIA B	0	1	1	0	23	23
Totale	0	1	1	0	23	23
USB						
Qualifica	Dipendenti			Giorni		
	Uomini	Donne	Totale	Uomini	Donne	Totale
CATEGORIA B	2	1	3	2	1	3
CATEGORIA C	1	0	1	6	0	6
CATEGORIA D	6	1	7	8	1	9
Totale	9	2	11	16	2	18

Permessi Sindacali Non Retribuiti RSU**Sanità**

RSU						
Qualifica	Dipendenti			Giorni		
	Uomini	Donne	Totale	Uomini	Donne	Totale
CATEGORIA B	2	6	8	2	7	9
CATEGORIA C	0	2	2	0	1	1
CATEGORIA D	10	8	18	12	6	18
DIRIGENTE	4	0	4	117	0	117
Totale	16	16	32	131	14	145

Permessi Sindacali Non Retribuiti**Forze di Polizia ad Ordinamento Civile (Corpo della Polizia Penitenziaria)***USPP dal 4/3/2016 (già UGL Polizia Penitenziaria)*

Qualifica	Dipendenti			Giorni		
	Uomini	Donne	Totale	Uomini	Donne	Totale
LIVELLO 5	1	0	1	1	0	1
Totale	1	0	1	1	0	1

Permessi Sindacali Non Retribuiti**Regioni a Statuto Speciale**

SADIRS						
Qualifica	Dipendenti			Giorni		
	Uomini	Donne	Totale	Uomini	Donne	Totale
CATEGORIA C	2	0	2	60	0	60
Totale	2	0	2	60	0	60
UGL						
Qualifica	Dipendenti			Giorni		
	Uomini	Donne	Totale	Uomini	Donne	Totale
CATEGORIA B	0	1	1	0	3	3
CATEGORIA D	1	0	1	2	0	2
Totale	1	1	2	2	3	5

PAGINA BIANCA

**VII - PERMESSI DA CUMULI EX ART. 16, COMMA 6, CCNQ 4.12.2017, PER
COMPARTI E RELATIVE AREE DI CONTRATTAZIONE, PER SETTORI DELLA P.A.,
PER SINDACATO, PER RSU, PER PROFESSIONALITA' E PER SESSO**

PAGINA BIANCA

Permessi da Cumuli EX ART.16, comma 6, CCNQ**4.12.2017****Funzioni Centrali**

CGS						
Qualifica	Dipendenti			Giorni		
	Uomini	Donne	Totale	Uomini	Donne	Totale
SECONDA AREA	2	0	2	18	0	14
TERZA AREA	1	0	1	4	0	4
Totale	3	0	3	22	0	22
CIDA						
Qualifica	Dipendenti			Giorni		
	Uomini	Donne	Totale	Uomini	Donne	Totale
TERZA AREA	0	1	1	0	1	1
Totale	0	1	1	0	1	1
CISL						
Qualifica	Dipendenti			Giorni		
	Uomini	Donne	Totale	Uomini	Donne	Totale
AREA B	0	1	1	0	1	1
SECONDA AREA	1	0	1	0	0	0
Totale	1	1	2	0	1	1
CONFINTESA						
Qualifica	Dipendenti			Giorni		
	Uomini	Donne	Totale	Uomini	Donne	Totale
AREA B	0	1	1	0	5	5
AREA C	1	0	1	4	0	4
PRIMA AREA	1	0	1	1	0	1
SECONDA AREA	15	17	32	123	45	168
TERZA AREA	11	11	22	48	27	75
Totale	28	29	57	176	77	253
CONFISAL						
Qualifica	Dipendenti			Giorni		
	Uomini	Donne	Totale	Uomini	Donne	Totale
AREA C	1	0	1	76	0	76
SECONDA AREA	1	0	1	1	0	1
Totale	2	0	2	77	0	77
UIL						
Qualifica	Dipendenti			Giorni		
	Uomini	Donne	Totale	Uomini	Donne	Totale
AREA C	2	0	2	96	0	96
PRIMA AREA	0	1	1	0	0	0
SECONDA AREA	10	2	12	249	52	301
TERZA AREA	6	3	9	109	58	167
Totale	18	6	24	454	110	564
USB						
Qualifica	Dipendenti			Giorni		
	Uomini	Donne	Totale	Uomini	Donne	Totale
AREA A	1	0	1	1	0	1
AREA B	1	2	3	1	1	2
AREA C	1	2	3	1	1	2
SECONDA AREA	1	0	1	1	0	1
TERZA AREA	1	0	1	1	0	1
Totale	5	4	9	5	2	7

Permessi da Cumuli EX ART.16, comma 6, CCNQ**4.12.2017****Funzioni Locali**

CGIL						
Qualifica	Dipendenti			Giorni		
	Uomini	Donne	Totale	Uomini	Donne	Totale
CATEGORIA B	1	0	1	2	0	2
CATEGORIA D	1	0	1	0	0	0
Totale	2	0	2	2	0	2
CISL						
Qualifica	Dipendenti			Giorni		
	Uomini	Donne	Totale	Uomini	Donne	Totale
CATEGORIA B	0	3	3	0	4	4
CATEGORIA C	1	2	3	1	2	3
Totale	1	5	6	1	6	7
CONFINTESA						
Qualifica	Dipendenti			Giorni		
	Uomini	Donne	Totale	Uomini	Donne	Totale
CATEGORIA C	1	0	1	25	0	25
Totale	1	0	1	25	0	25
UIL						
Qualifica	Dipendenti			Giorni		
	Uomini	Donne	Totale	Uomini	Donne	Totale
CATEGORIA C	3	1	4	4	1	5
CATEGORIA D	0	1	1	0	1	1
Totale	3	2	5	4	2	6
USB						
Qualifica	Dipendenti			Giorni		
	Uomini	Donne	Totale	Uomini	Donne	Totale
CATEGORIA B	1	0	1	1	0	1
CATEGORIA C	2	5	7	2	19	21
CATEGORIA D	1	1	2	22	5	27
Totale	4	6	10	25	24	49

Permessi da Cumuli EX ART.16, comma 6, CCNQ 4.12.2017

Istruzione Ricerca

CGIL						
Qualifica	Dipendenti			Giorni		
	Uomini	Donne	Totale	Uomini	Donne	Totale
DOCENTE	3	4	7	1	1	2
LIVELLO 7	0	1	1	0	1	1
RICERCATORE-TECNOLOGO	2	0	2	2	0	2
Totale	5	5	10	3	2	5
CISL						
Qualifica	Dipendenti			Giorni		
	Uomini	Donne	Totale	Uomini	Donne	Totale
DOCENTE	0	7	7	0	6	6
Totale	0	7	7	0	6	6
CONFSAL						
Qualifica	Dipendenti			Giorni		
	Uomini	Donne	Totale	Uomini	Donne	Totale
DOCENTE	0	1	1	0	0	0
Totale	0	1	1	0	0	0
UIL						
Qualifica	Dipendenti			Giorni		
	Uomini	Donne	Totale	Uomini	Donne	Totale
DOCENTE	1	1	2	0	0	0
Totale	1	1	2	0	0	0
USB						
Qualifica	Dipendenti			Giorni		
	Uomini	Donne	Totale	Uomini	Donne	Totale
CATEGORIA C	2	0	2	3	0	3
DOCENTE	0	5	5	0	1	1
LIVELLO 3	1	1	2	1	1	2
LIVELLO 4	0	3	3	0	5	5
LIVELLO 6	1	0	1	1	0	1
NON DOCENTE	1	0	1	2	0	2
RICERCATORE-TECNOLOGO	1	0	1	1	0	1
Totale	6	9	15	8	7	15

Permessi da Cumuli EX ART.16, comma 6, CCNQ**4.12.2017****Sanità**

CGIL						
<i>Qualifica</i>	<i>Dipendenti</i>			<i>Giorni</i>		
	Uomini	Donne	Totale	Uomini	Donne	Totale
CATEGORIA D	0	1	1	0	21	21
Totale	0	1	1	0	21	21
CISL						
<i>Qualifica</i>	<i>Dipendenti</i>			<i>Giorni</i>		
	Uomini	Donne	Totale	Uomini	Donne	Totale
CATEGORIA D	1	0	1	1	0	1
Totale	1	0	1	1	0	1
CONFINTESA						
<i>Qualifica</i>	<i>Dipendenti</i>			<i>Giorni</i>		
	Uomini	Donne	Totale	Uomini	Donne	Totale
CATEGORIA D	2	1	3	8	13	21
Totale	2	1	3	8	13	21
USB						
<i>Qualifica</i>	<i>Dipendenti</i>			<i>Giorni</i>		
	Uomini	Donne	Totale	Uomini	Donne	Totale
DIRIGENTE	29	7	36	141	26	167
MEDICO/VETERINARIO						
DIRIGENTE	2	7	9	2	15	17
SANITARIO/ODONTOIATRA						
Totale	31	14	45	143	41	184
CONFINTESA						
<i>Qualifica</i>	<i>Dipendenti</i>			<i>Giorni</i>		
	Uomini	Donne	Totale	Uomini	Donne	Totale
CATEGORIA B	2	0	2	3	0	3
CATEGORIA D	0	4	4	0	4	4
Totale	2	4	6	3	4	7

**Permessi da Cumuli EX ART.16, comma 6, CCNQ
4.12.2017****Forze di Polizia ad Ordinamento Civile (Corpo della Polizia
Penitenziaria)**

SINAPPE							
Qualifica	Dipendenti			Giorni			
	Uomini	Donne	Totale	Uomini	Donne	Totale	
LIVELLO 6	1	0	1	27	0	27	
Totale	1	0	1	27	0	27	

PAGINA BIANCA

**VIII - ASPETTATIVE E PERMESSI PER FUNZIONI PUBBLICHE ELETTIVE, PER
COMPARTI E RELATIVE AREE DI CONTRATTAZIONE, PER SETTORI DELLA P.A.,
PER PROFESSIONALITA', PER SESSO E PER TIPO DI ISTITUZIONE**

PAGINA BIANCA

Aspettative per Funzioni Pubbliche Elettive

Funzioni Centrali

Eletti al Comune/Circoscrizione						
Qualifica	Dipendenti			Giorni		
	Uomini	Donne	Totale	Uomini	Donne	Totale
AREA B	2	0	2	295	0	295
AREA C	1	0	1	365	0	365
DIRIGENTE	1	1	2	365	365	730
PRIMA AREA	1	0	1	277	0	277
SECONDA AREA	4	3	7	1825	370	2195
TERZA AREA	2	3	5	791	1023	1814
Totale	11	7	18	3918	1758	5676

Eletti al Parlamento Nazionale						
Qualifica	Dipendenti			Giorni		
	Uomini	Donne	Totale	Uomini	Donne	Totale
DIRIGENTE	0	1	1	0	424	424
SECONDA AREA	1	1	2	730	365	1095
Totale	1	2	3	730	789	1519

Eletti alla Provincia						
Qualifica	Dipendenti			Giorni		
	Uomini	Donne	Totale	Uomini	Donne	Totale
TERZA AREA	1	0	1	365	0	365
Totale	1	0	1	365	0	365

Eletti alla Regione						
Qualifica	Dipendenti			Giorni		
	Uomini	Donne	Totale	Uomini	Donne	Totale
SECONDA AREA	1	0	1	730	0	730
TERZA AREA	2	0	2	730	0	730
Totale	3	0	3	1460	0	1460

Permessi per Funzioni Pubbliche Elettive

Funzioni Centrali

Eletti al Comune/Circoscrizione						
Qualifica	Dipendenti			Giorni		
	Uomini	Donne	Totale	Uomini	Donne	Totale
AREA A	5	3	8	114	12	126
AREA B	15	7	22	524	63	587
AREA C	25	10	35	874	332	1206
DIRIGENTE	6	1	7	206	1	207
PRIMA AREA	7	0	7	636	0	636
SECONDA AREA	84	48	132	3625	1021	4646
TERZA AREA	94	48	142	4713	1852	6565
Totale	236	117	353	10692	3281	13973

Eletti al Parlamento Europeo						
Qualifica	Dipendenti			Giorni		
	Uomini	Donne	Totale	Uomini	Donne	Totale
AREA B	2	0	2	2	0	2
SECONDA AREA	0	3	3	0	3	3
TERZA AREA	3	1	4	3	0	3
Totale	5	4	9	5	3	8

<i>Eletti al Parlamento Nazionale</i>						
<i>Qualifica</i>	<i>Dipendenti</i>			<i>Giorni</i>		
	Uomini	Donne	Totale	Uomini	Donne	Totale
TERZA AREA	1	0	1	0	0	0
Totale	1	0	1	0	0	0
<i>Eletti alla Provincia</i>						
<i>Qualifica</i>	<i>Dipendenti</i>			<i>Giorni</i>		
	Uomini	Donne	Totale	Uomini	Donne	Totale
AREA C	2	2	4	5	39	44
PRIMA AREA	0	1	1	0	1	1
SECONDA AREA	4	0	4	7	0	7
TERZA AREA	10	0	10	63	0	63
Totale	16	3	19	75	40	115
<i>Eletti alla Regione</i>						
<i>Qualifica</i>	<i>Dipendenti</i>			<i>Giorni</i>		
	Uomini	Donne	Totale	Uomini	Donne	Totale
AREA b	1	0	1	1	0	1
SECONDA AREA	2	0	2	2	0	2
TERZA AREA	1	0	1	1	0	1
Totale	4	0	4	4	0	4

Aspettative per Funzioni Pubbliche Elettive

Funzioni Locali

Eletti al Comune/Circoscrizione						
Qualifica	Dipendenti			Giorni		
	Uomini	Donne	Totale	Uomini	Donne	Totale
CATEGORIA B	3	1	4	1294	367	1661
CATEGORIA C	22	15	37	5608	3710	9318
CATEGORIA D	23	17	40	6025	4856	10881
DIRIGENTE	1	1	2	81	379	460
TERZA AREA	1	0	1	3	0	3
Totale	50	34	84	13011	9312	22323

Eletti al Parlamento Europeo						
Qualifica	Dipendenti			Giorni		
	Uomini	Donne	Totale	Uomini	Donne	Totale
CATEGORIA C	1	0	1	365	0	365
Totale	1	0	1	365	0	365

Eletti al Parlamento Nazionale						
Qualifica	Dipendenti			Giorni		
	Uomini	Donne	Totale	Uomini	Donne	Totale
CATEGORIA B	2	1	3	730	365	1095
CATEGORIA C	4	4	8	1460	1460	2920
CATEGORIA D	6	1	7	2190	365	2555
Totale	12	6	18	4380	2190	6570

Eletti alla Provincia						
Qualifica	Dipendenti			Giorni		
	Uomini	Donne	Totale	Uomini	Donne	Totale
CATEGORIA D	3	0	3	135	0	135
Totale	3	0	3	135	0	135

Eletti alla Regione						
Qualifica	Dipendenti			Giorni		
	Uomini	Donne	Totale	Uomini	Donne	Totale
CATEGORIA B	1	1	2	365	365	730
CATEGORIA C	6	3	9	2016	1095	3111
CATEGORIA D	3	3	6	1095	1095	2190
Totale	10	7	17	3476	2555	6031

Permessi per Funzioni Pubbliche Elettive

Funzioni Locali

Eletti al Comune/Circoscrizione						
Qualifica	Dipendenti			Giorni		
	Uomini	Donne	Totale	Uomini	Donne	Totale
AREA C	2	0	2	2	0	2
CATEGORIA A	5	1	6	15	2	17
CATEGORIA B	90	24	114	3581	373	3954
CATEGORIA C	327	160	487	11190	3992	15182
CATEGORIA D	295	156	451	10946	3341	14287
DIRIGENTE	10	3	13	312	3	315
SEGRETARIO	1	0	1	1	0	1
COMUNALE/PROVINCIALE						
TERZA AREA	1	0	1	52	0	52
Totale	731	344	1075	26099	7711	33810

Eletti al Parlamento Europeo						
Qualifica	Dipendenti			Giorni		
	Uomini	Donne	Totale	Uomini	Donne	Totale
CATEGORIA C	3	0	3	2	0	2
CATEGORIA D	1	0	1	1	0	1
Totale	4	0	4	3	0	3
Eletti al Parlamento Nazionale						
Qualifica	Dipendenti			Giorni		
	Uomini	Donne	Totale	Uomini	Donne	Totale
CATEGORIA B	1	0	1	1	0	1
CATEGORIA C	1	0	1	1	0	1
CATEGORIA D	0	1	1	0	1	1
Totale	2	1	3	2	1	3
Eletti alla Provincia						
Qualifica	Dipendenti			Giorni		
	Uomini	Donne	Totale	Uomini	Donne	Totale
CATEGORIA B	2	0	2	8	0	8
CATEGORIA C	6	1	7	27	1	28
CATEGORIA D	7	0	7	198	0	198
Totale	15	1	16	233	1	234
Eletti alla Regione						
Qualifica	Dipendenti			Giorni		
	Uomini	Donne	Totale	Uomini	Donne	Totale
CATEGORIA C	2	0	2	1	0	1
Totale	2	0	2	1	0	1

Aspettative per Funzioni Pubbliche Elettive

Istruzione Ricerca

Eletti al Comune/Circoscrizione						
Qualifica	Dipendenti			Giorni		
	Uomini	Donne	Totale	Uomini	Donne	Totale
CATEGORIA B	1	0	1	1	0	1
CATEGORIA C	0	2	2	0	730	730
CATEGORIA D	2	2	4	502	263	765
DOCENTE	16	14	30	1136	2656	3792
LIVELLO 6	1	0	1	365	0	365
NON DOCENTE	4	3	7	708	39	747
PROFESSORE	1	1	2	75	365	440
RICERCATORE-TECNOLOGO	1	1	2	365	123	488
Totale	26	23	49	3152	4176	7328

Eletti al Parlamento Europeo						
Qualifica	Dipendenti			Giorni		
	Uomini	Donne	Totale	Uomini	Donne	Totale
PROFESSORE	1	2	3	365	730	1095
Totale	1	2	3	365	730	1095

Eletti al Parlamento Nazionale						
Qualifica	Dipendenti			Giorni		
	Uomini	Donne	Totale	Uomini	Donne	Totale
CATEGORIA D	1	2	3	365	730	1095
DOCENTE	5	6	11	1825	1998	3823
PROFESSORE	4	3	7	1137	1095	2232
RICERCATORE-TECNOLOGO	1	2	3	365	730	1095
Totale	11	13	24	3692	4553	8245

Eletti alla Provincia						
Qualifica	Dipendenti			Giorni		
	Uomini	Donne	Totale	Uomini	Donne	Totale
DOCENTE	0	1	1	0	243	243
Totale	0	1	1	0	243	243

Eletti alla Regione						
Qualifica	Dipendenti			Giorni		
	Uomini	Donne	Totale	Uomini	Donne	Totale
CATEGORIA D	2	0	2	730	0	730
DOCENTE	3	4	7	829	1338	2167
PROFESSORE	1	0	1	365	0	365
RICERCATORE-TECNOLOGO	3	1	4	1095	365	1460
Totale	9	5	14	3019	1703	4722

Permessi per Funzioni Pubbliche Elettive

Istruzione Ricerca

Eletti al Comune/Circoscrizione						
Qualifica	Dipendenti			Giorni		
	Uomini	Donne	Totale	Uomini	Donne	Totale
CATEGORIA B	4	0	4	253	0	253
CATEGORIA C	15	20	35	479	286	765
CATEGORIA D	24	22	46	743	332	1075

CATEGORIA EP	4	2	6	100	50	150
DIRIGENTE	3	6	9	21	104	125
DOCENTE	140	216	356	2423	2302	4725
LIVELLO 10	1	1	2	1	1	2
LIVELLO 3	0	1	1	0	101	101
LIVELLO 4	1	1	2	24	23	47
LIVELLO 5	6	2	8	115	49	164
LIVELLO 6	1	1	2	2	53	55
LIVELLO 7	2	0	2	10	0	10
NON DOCENTE	47	32	79	1164	564	1728
PROFESSORE	1	1	2	2	19	21
RICERCATORE-TECNOLOGO	6	3	9	106	26	132
Totale	255	308	563	5443	3910	9353
Eletti al Parlamento Europeo						
<i>Qualifica</i>	<i>Dipendenti</i>			<i>Giorni</i>		
	Uomini	Donne	Totale	Uomini	Donne	Totale
CATEGORIA C	1	0	1	1	0	1
CATEGORIA D	1	0	1	0	0	0
Totale	2	0	2	1	0	1
Eletti al Parlamento Nazionale						
<i>Qualifica</i>	<i>Dipendenti</i>			<i>Giorni</i>		
	Uomini	Donne	Totale	Uomini	Donne	Totale
CATEGORIA C	2	0	2	2	0	2
CATEGORIA D	0	1	1	0	1	1
Totale	2	1	3	2	1	3
Eletti alla Provincia						
<i>Qualifica</i>	<i>Dipendenti</i>			<i>Giorni</i>		
	Uomini	Donne	Totale	Uomini	Donne	Totale
CATEGORIA C	1	0	1	1	0	1
CATEGORIA D	0	1	1	0	2	2
DOCENTE	3	1	4	26	7	33
LIVELLO 4	1	0	1	4	0	4
LIVELLO 6	0	1	1	0	7	7
RICERCATORE-TECNOLOGO	2	1	3	13	5	18
Totale	7	4	11	44	21	65
Eletti alla Regione						
<i>Qualifica</i>	<i>Dipendenti</i>			<i>Giorni</i>		
	Uomini	Donne	Totale	Uomini	Donne	Totale
DOCENTE	1	1	2	1	1	2
NON DOCENTE	0	1	1	0	9	9
RICERCATORE-TECNOLOGO	1	2	3	7	0	7
Totale	2	4	5	8	10	18

Aspettative per Funzioni Pubbliche Elettive

Presidenza del Consiglio dei Ministri

Eletti al Parlamento Nazionale							
Qualifica		Dipendenti			Giorni		
		Uomini	Donne	Totale	Uomini	Donne	Totale
DIRIGENTE		1	0	1	365	0	365
	Totale	1	0	1	365	0	365

Aspettative per Funzioni Pubbliche Elettive

Sanità

Eletti al Comune/Circoscrizione						
Qualifica	Dipendenti			Giorni		
	Uomini	Donne	Totale	Uomini	Donne	Totale
CATEGORIA B	4	1	5	1073	363	1436
CATEGORIA C	4	5	9	1460	1525	2985
CATEGORIA D	13	13	26	3421	3479	6900
DIRIGENTE MEDICO/VETERINARIO	6	3	9	1856	196	2052
DIRIGENTE SANITARIO/ODONTOIATRA	1	1	2	365	365	730
Totale	28	23	51	8175	5928	14103
Eletti al Parlamento Europeo						
Qualifica	Dipendenti			Giorni		
	Uomini	Donne	Totale	Uomini	Donne	Totale
CATEGORIA C	0	1	1	0	365	365
Totale	0	1	1	0	365	365
Eletti al Parlamento Nazionale						
Qualifica	Dipendenti			Giorni		
	Uomini	Donne	Totale	Uomini	Donne	Totale
CATEGORIA D	2	1	3	730	365	1095
DIRIGENTE MEDICO/VETERINARIO	1	0	1	365	0	365
Totale	3	1	4	1095	365	1460
Eletti alla Provincia						
Qualifica	Dipendenti			Giorni		
	Uomini	Donne	Totale	Uomini	Donne	Totale
CATEGORIA B	0	1	1	0	365	365
CATEGORIA D	1	1	2	365	365	730
Totale	1	2	3	365	730	1095
Eletti alla Regione						
Qualifica	Dipendenti			Giorni		
	Uomini	Donne	Totale	Uomini	Donne	Totale
CATEGORIA B	2	0	2	730	0	730
CATEGORIA C	1	1	2	365	120	485
CATEGORIA D	6	1	7	2190	8	2198
DIRIGENTE MEDICO/VETERINARIO	5	0	5	1856	0	1856
DIRIGENTE TECNICO/AMMINISTRATIVO/ PROFESSIONALE	2	0	2	730	0	730
Totale	16	2	18	5871	128	5999

Permessi per Funzioni Pubbliche Elettive

Sanità

Eletti al Comune/Circoscrizione						
Qualifica	Dipendenti			Giorni		
	Uomini	Donne	Totale	Uomini	Donne	Totale
CATEGORIA A	11	4	15	337	87	424
CATEGORIA B	81	53	134	2731	873	3604

CATEGORIA C	64	40	104	2218	853	3071
CATEGORIA D	381	311	692	14349	6921	21270
DIRIGENTE MEDICO/VETERINARIO	191	65	256	6000	1283	7283
DIRIGENTE SANITARIO/ODONTOIATRA	12	18	30	162	347	509
DIRIGENTE	16	9	25	451	191	642
TECNICO/AMMINISTRATIVO/PROFESSORATO						
Totale	756	500	1256	26248	10555	36803
Eletti al Parlamento Europeo						
<i>Qualifica</i>	<i>Dipendenti</i>			<i>Giorni</i>		
	Uomini	Donne	Totale	Uomini	Donne	Totale
CATEGORIA B	1	0	1	3	0	3
CATEGORIA C	0	1	1	0	0	0
CATEGORIA D	2	1	3	11	1	12
DIRIGENTE MEDICO/VETERINARIO	2	0	2	2	0	2
Totale	5	2	7	16	1	17
Eletti al Parlamento Nazionale						
<i>Qualifica</i>	<i>Dipendenti</i>			<i>Giorni</i>		
	Uomini	Donne	Totale	Uomini	Donne	Totale
CATEGORIA C	1	0	1	6	0	6
CATEGORIA D	4	1	5	3	1	4
DIRIGENTE MEDICO/VETERINARIO	1	0	1	4	0	4
Totale	6	1	7	13	1	14
Eletti alla Provincia						
<i>Qualifica</i>	<i>Dipendenti</i>			<i>Giorni</i>		
	Uomini	Donne	Totale	Uomini	Donne	Totale
CATEGORIA B	1	0	1	1	0	1
CATEGORIA D	7	1	8	57	8	65
DIRIGENTE MEDICO/VETERINARIO	4	0	4	47	0	47
DIRIGENTE SANITARIO/ODONTOIATRA	1	1	2	32	1	33
Totale	13	2	15	137	9	146
Eletti alla Regione						
<i>Qualifica</i>	<i>Dipendenti</i>			<i>Giorni</i>		
	Uomini	Donne	Totale	Uomini	Donne	Totale
CATEGORIA D	2	0	2	2	0	2
DIRIGENTE MEDICO/VETERINARIO	1	0	1	42	0	42
Totale	3	0	3	44	0	44

Aspettative per Funzioni Pubbliche Elettive**Corpo Nazionale dei Vigili del Fuoco**

<i>Eletti al Parlamento Nazionale</i>						
Qualifica	Dipendenti			Giorni		
	Uomini	Donne	Totale	Uomini	Donne	Totale
AREA A	1	0	1	365	0	365
Totale	1	0	1	365	0	365

Permessi per Funzioni Pubbliche Elettive**Corpo Nazionale dei Vigili del Fuoco**

<i>Eletti al Comune/Circoscrizione</i>						
Qualifica	Dipendenti			Giorni		
	Uomini	Donne	Totale	Uomini	Donne	Totale
AREA A	1	1	2	11	8	19
AREA B	52	1	53	912	2	914
AREA C	11	1	12	120	2	122
Totale	64	3	67	1043	12	1055

<i>Eletti al Parlamento Nazionale</i>						
Qualifica	Dipendenti			Giorni		
	Uomini	Donne	Totale	Uomini	Donne	Totale
AREA B	1	0	1	1	0	1
Totale	1	0	1	1	0	1

<i>Eletti alla Provincia</i>						
Qualifica	Dipendenti			Giorni		
	Uomini	Donne	Totale	Uomini	Donne	Totale
AREA B	1	0	1	1	0	1
AREA C	1	0	1	120	0	120
Totale	2	0	2	121	0	121

<i>Eletti alla Regione</i>						
Qualifica	Dipendenti			Giorni		
	Uomini	Donne	Totale	Uomini	Donne	Totale
AREA B	1	0	1	0	0	0
Totale	1	0	1	0	0	0

Aspettative per Funzioni Pubbliche Elettive

Forze di Polizia ad Ordinamento Civile (Corpo della Polizia Penitenziaria)

Eletti al Comune/Circoscrizione						
Qualifica	Dipendenti			Giorni		
	Uomini	Donne	Totale	Uomini	Donne	Totale
LIVELLO 5	16	2	18	398	52	450
LIVELLO 6	2	0	2	2	0	2
LIVELLO 7	1	0	1	28	0	28
Totale	19	2	21	428	52	480

Permessi per Funzioni Pubbliche Elettive

Forze di Polizia ad Ordinamento Civile (Corpo della Polizia Penitenziaria)

Eletti al Comune/Circoscrizione						
Qualifica	Dipendenti			Giorni		
	Uomini	Donne	Totale	Uomini	Donne	Totale
LIVELLO 5	27	4	31	459	13	472
LIVELLO 6	13	0	13	267	0	267
LIVELLO 7	7	1	8	73	13	86
Totale	47	5	52	799	26	825

Eletti al Parlamento Europeo						
Qualifica	Dipendenti			Giorni		
	Uomini	Donne	Totale	Uomini	Donne	Totale
LIVELLO 7	1	0	1	1	0	1
Totale	1	0	1	1	0	1

Eletti al Parlamento Nazionale						
Qualifica	Dipendenti			Giorni		
	Uomini	Donne	Totale	Uomini	Donne	Totale
LIVELLO 5	1	0	1	1	0	1
Totale	1	0	1	1	0	1

Eletti alla Provincia						
Qualifica	Dipendenti			Giorni		
	Uomini	Donne	Totale	Uomini	Donne	Totale
LIVELLO 5	2	0	2	4	0	4
Totale	2	0	2	4	0	4

Eletti alla Regione						
Qualifica	Dipendenti			Giorni		
	Uomini	Donne	Totale	Uomini	Donne	Totale
LIVELLO 5	1	0	1	1	0	1
Totale	1	0	1	1	0	1

Aspettative per Funzioni Pubbliche Elettive

Forze di Polizia ad Ordinamento Civile (Polizia di Stato)

Eletti al Parlamento Nazionale						
--------------------------------	--	--	--	--	--	--

Qualifica	Dipendenti			Giorni		
	Uomini	Donne	Totale	Uomini	Donne	Totale
LIVELLO 5	1	0	1	304	0	304
Totale	1	0	1	304	0	304

Eletti alla Regione						
---------------------	--	--	--	--	--	--

Qualifica	Dipendenti			Giorni		
	Uomini	Donne	Totale	Uomini	Donne	Totale
LIVELLO 5	2	0	2	428	0	428
LIVELLO 6	1	0	1	365	0	365
Totale	3	0	3	793	0	793

Permessi per Funzioni Pubbliche Elettive

Forze di Polizia ad Ordinamento Civile (Polizia di Stato)

Eletti al Comune/Circoscrizione						
---------------------------------	--	--	--	--	--	--

Qualifica	Dipendenti			Giorni		
	Uomini	Donne	Totale	Uomini	Donne	Totale
LIVELLO 5	3	2	5	56	2	58
LIVELLO 6	1	0	1	8	0	8
LIVELLO 7	1	0	1	1	0	1
Totale	5	2	7	65	2	67

Eletti alla Provincia						
-----------------------	--	--	--	--	--	--

Qualifica	Dipendenti			Giorni		
	Uomini	Donne	Totale	Uomini	Donne	Totale
LIVELLO 5	1	0	1	1	0	1
Totale	1	0	1	1	0	1

Aspettative per Funzioni Pubbliche Elettive**Province Autonome**

<i>Eletti al Comune/Circoscrizione</i>						
<i>Qualifica</i>	<i>Dipendenti</i>			<i>Giorni</i>		
	Uomini	Donne	Totale	Uomini	Donne	Totale
CATEGORIA C	1	0	1	365	0	365
CATEGORIA D	1	1	2	120	365	485
DIRIGENTE	1	0	1	31	0	31
Totale	3	1	4	516	365	881

Permessi per Funzioni Pubbliche Elettive**Province Autonome**

<i>Eletti al Comune/Circoscrizione</i>						
<i>Qualifica</i>	<i>Dipendenti</i>			<i>Giorni</i>		
	Uomini	Donne	Totale	Uomini	Donne	Totale
CATEGORIA B	3	2	5	25	37	62
CATEGORIA C	12	5	17	470	35	505
CATEGORIA D	4	0	4	116	0	116
DIRIGENTE	1	0	1	96	0	96
Totale	20	7	27	707	72	779

<i>Eletti alla Provincia</i>						
<i>Qualifica</i>	<i>Dipendenti</i>			<i>Giorni</i>		
	Uomini	Donne	Totale	Uomini	Donne	Totale
CATEGORIA B	0	1	1	0	1	1
Totale	0	1	1	0	1	1

Aspettative per Funzioni Pubbliche Elettive

Regioni a Statuto Speciale

Eletti al Comune/Circoscrizione						
Qualifica	Dipendenti			Giorni		
	Uomini	Donne	Totale	Uomini	Donne	Totale
AREA A	0	1	1	0	365	365
CATEGORIA A	1	0	1	1	0	1
CATEGORIA C	2	1	3	730	365	1095
CATEGORIA D	4	1	5	847	338	1185
Totale	7	3	10	1578	1068	2646

Eletti alla Regione						
Qualifica	Dipendenti			Giorni		
	Uomini	Donne	Totale	Uomini	Donne	Totale
CATEGORIA C	3	1	4	1095	365	1460
CATEGORIA D	2	0	2	396	0	396
Totale	5	1	6	1491	365	1856

Permessi per Funzioni Pubbliche Elettive

Regioni a Statuto Speciale

Eletti al Comune/Circoscrizione						
Qualifica	Dipendenti			Giorni		
	Uomini	Donne	Totale	Uomini	Donne	Totale
AREA A	24	2	26	788	28	816
AREA B	8	1	9	405	8	413
AREA C	5	0	5	299	0	299
CATEGORIA A	9	0	9	415	0	415
CATEGORIA B	26	2	28	1265	84	1349
CATEGORIA C	44	12	56	1969	368	2337
CATEGORIA D	60	24	84	2978	746	3724
DIRIGENTE	5	1	6	124	36	160
Totale	181	42	223	8243	1270	9513

Eletti al Parlamento Europeo						
Qualifica	Dipendenti			Giorni		
	Uomini	Donne	Totale	Uomini	Donne	Totale
CATEGORIA B	1	0	1	1	0	1
Totale	1	0	1	1	0	1

Eletti alla Provincia						
Qualifica	Dipendenti			Giorni		
	Uomini	Donne	Totale	Uomini	Donne	Totale
CATEGORIA A	1	0	1	0	0	0
Totale	1	0	1	0	0	0