

ATTI PARLAMENTARI

XIX LEGISLATURA

CAMERA DEI DEPUTATI

Doc. XV
n. 418

RELAZIONE DELLA CORTE DEI CONTI

AL PARLAMENTO

*sulla gestione finanziaria degli Enti sottoposti a controllo
in applicazione della legge 21 marzo 1958, n. 259*

ENTE NAZIONALE PER L'AVIAZIONE CIVILE (ENAC)

(Esercizio 2023)

Trasmessa alla Presidenza il 9 luglio 2025

PAGINA BIANCA



CORTE DEI CONTI

SEZIONE DEL CONTROLLO SUGLI ENTI

DETERMINAZIONE E RELAZIONE
SUL RISULTATO DEL CONTROLLO ESEGUITO SULLA
GESTIONE FINANZIARIA DELL'
ENTE NAZIONALE PER L'AVIAZIONE CIVILE
(ENAC)

2023

Relatore: Presidente Pino Zingale

Ha collaborato
per l'istruttoria e l'elaborazione dei dati
il dott. Giuseppe Tolomei

Determinazione n. 81/2025



CORTE DEI CONTI

SEZIONE DEL CONTROLLO SUGLI ENTI

nell'adunanza del 19 giugno 2025,
visto l'articolo 100, secondo comma, della Costituzione;
visto il testo unico delle leggi sulla Corte dei conti, approvato con regio decreto 12 luglio 1934, n. 1214;
viste le leggi 21 marzo 1958, n. 259 e 14 gennaio 1994, n. 20;
visto il decreto legislativo 25 luglio 1997, n. 250 con il quale l'Ente nazionale per l'aviazione civile (Enac) è stato sottoposto al controllo della Corte dei conti;
visto il bilancio consuntivo dell'Enac per l'esercizio finanziario 2023, trasmesso alla Corte dei conti in adempimento dell'art. 4 della citata legge n. 259 del 1958, unitamente alle annesse relazioni del Direttore generale e del Collegio dei revisori dei conti;
esaminati gli atti;
udito il relatore Presidente Pino Zingale e, su sua proposta, discussa e deliberata la relazione con la quale la Corte, in base agli atti ed agli elementi acquisiti, riferisce alle Presidenze delle due Camere del Parlamento il risultato del controllo eseguito sulla gestione finanziaria dell'Ente per l'esercizio 2023;
ritenuto che, assolti così gli adempimenti di legge, si possano comunicare alle dette Presidenze, a norma dell'art. 7 della citata legge n. 259 del 1958, il bilancio consuntivo dell'esercizio 2023 - corredato delle relazioni degli organi di amministrazione e di revisione - e la relazione come innanzi deliberata, che alla presente si unisce quale parte integrante;



CORTE DEI CONTI

P. Q. M.

comunica, ai sensi dell'art. 7 della citata legge n. 259 del 1958, alle Presidenze delle due Camere del Parlamento, insieme con il bilancio consuntivo per l'esercizio 2023, corredato delle relazioni degli organi di amministrazione e di revisione, l'unita relazione con la quale la Corte riferisce il risultato del controllo eseguito sulla gestione finanziaria dell'Enac per il detto esercizio.

RELATORE
Pino Zingale
f.to digitalmente

PRESIDENTE
Manuela Arrigucci
f.to digitalmente

Depositato in segreteria
DIRIGENTE
Fabio Marani
f.to digitalmente

INDICE

Premessa.....	1
1. IL QUADRO NORMATIVO	2
1.1 Natura giuridica e missione	2
1.2 Le funzioni e i compiti	2
1.3 Le innovazioni normative.....	3
1.4 Rapporti con il Ministero vigilante e contratto di programma	4
1.5 Gli atti di regolamentazione interna Enac.....	6
1.6 Enac Servizi Srl.....	8
2. GLI ORGANI.....	13
2.1 Gli Organi statutari.....	13
2.1.1 Il Presidente	13
2.1.2 Il Consiglio di amministrazione	14
2.1.3 Il Collegio dei revisori dei conti.....	15
2.1.4 Il Direttore generale.....	15
2.2 Organismi collegiali interni.....	16
2.3 I compensi degli organi di amministrazione e controllo	17
3. L'ORGANIZZAZIONE E IL PERSONALE	19
3.1 La struttura organizzativa: il ROP.....	19
3.2 L'organico e le nuove assunzioni	21
3.3 La spesa per il personale in servizio	24
3.4 I contratti collettivi, la contrattazione collettiva integrativa e il trattamento accessorio per il personale	25
3.5 Misurazione e valutazione della performance	26
3.6 Attività di formazione del personale	27
3.7 Sistema di protezione dei dati personali	27
3.8 Incarichi a soggetti esterni	28
3.9 Sistema dei controlli interni	28
3.9.1 L'Organismo indipendente di valutazione	28
3.9.2 <i>Internal Auditing</i>	29
3.9.3 La prevenzione della corruzione e la trasparenza	30
4. L'ATTIVITA' ISTITUZIONALE	32
4.1 Quadro d'insieme	32
4.2 La sicurezza del volo - <i>Safety</i>	33
4.3 La <i>Security</i>	35
4.4 La qualità dei servizi aeroportuali e di trasporto aereo	37
4.5 La regolazione economica	38
4.6 La pianificazione degli interventi infrastrutturali aeroportuali.....	40
4.7 La regolazione dello spazio aereo.	42
4.8 L'ambiente	45
4.9 Attività internazionale	47
4.10 Stato dei contratti di programma per le gestioni aeroportuali.....	48
4.11 Il contenzioso.....	50

4.12 Attività di informatizzazione.....	51
5. L'ATTIVITÀ NEGOZIALE.....	53
5.1 L'attività contrattuale. La centralizzazione delle committenze	53
6. I RISULTATI DELLA GESTIONE	58
6.1 Introduzione	58
6.2 La fase previsionale	58
6.3 Il bilancio consuntivo dell'esercizio 2023	58
6.4 La gestione finanziaria di competenza	59
6.4.1 I dati aggregati e i risultati generali	59
6.4.2 Analisi delle entrate.....	60
6.4.3 Analisi delle spese	63
6.5 La gestione dei residui	66
6.5.1 Premessa.....	66
6.5.2 Residui attivi.....	66
6.5.3 Residui passivi	68
6.6 Alcuni indicatori sintetici di bilancio	69
6.7 Il risultato di amministrazione e la situazione della liquidità.....	70
6.8 Limiti di spesa previsti da disposizioni di finanza pubblica.....	72
6.9 Il conto economico	73
6.10 Lo stato patrimoniale.....	75
7. CONSIDERAZIONI CONCLUSIVE.....	80

INDICE DELLE TABELLE

Tabella 1 - Aeroporti trasferiti in gestione a Enac Servizi Srl	9
Tabella 2 - Dipendenti Enac assegnati temporaneamente a Enac Servizi Srl.....	10
Tabella 3 - Compensi per organi ed organismi	18
Tabella 4 - Organico e personale in servizio	22
Tabella 5 - Partecipazioni Enac in gruppi di lavoro internazionali	48
Tabella 6 - Posizioni di leadership dell'Italia nei gruppi di lavoro internazionali	48
Tabella 7 - Contenziosi	51
Tabella 8 - Procedure di acquisto	55
Tabella 9 - Gestione finanziaria di competenza	60
Tabella 10 - Entrate correnti.....	61
Tabella 11 - Entrate correnti.....	62
Tabella 12 - Entrate correnti.....	63
Tabella 13 - Spese correnti.....	64
Tabella 14 - Spese in conto capitale	65
Tabella 15 - Spese in conto capitale	67
Tabella 16 - Situazione dei residui attivi al 31 dicembre 2023.....	68
Tabella 17 - Gestione residui passivi.....	68
Tabella 18 - Situazione dei residui passivi al 31 dicembre 2023	69
Tabella 19 - Indicatori di bilancio (valori percentuali).....	70
Tabella 20 - Situazione di amministrazione	71
Tabella 21 - Conto economico	74
Tabella 22 - Quadro di riclassificazione dei risultati economici	75
Tabella 23 - Stato patrimoniale: attivo	76
Tabella 24 - Stato patrimoniale: attivo	78

INDICE DELLE FIGURE

Figura 1 - Organigramma Enac 2024.....	21
--	----

PREMESSA

Con la presente relazione la Corte dei conti riferisce al Parlamento, ai sensi dell'articolo 7 della legge 21 marzo 1958 n. 259, sul risultato del controllo eseguito, con le modalità dei cui all'art. 12 della medesima legge, sulla gestione finanziaria dell'Ente nazionale per l'aviazione civile, per l'esercizio 2023, nonché sui fatti di gestione più rilevanti accaduti successivamente.

La precedente relazione (esercizio 2022) è stata deliberata con determinazione n.96 del 18 giugno 2024 e pubblicata in Atti Senato della Repubblica, XIX Legislatura, Doc. XV n. 271.

1. IL QUADRO NORMATIVO

1.1 Natura giuridica e missione

L'Ente nazionale per l'aviazione civile (d'ora innanzi Enac), con sede legale in Roma, è un ente pubblico non economico, istituito con il decreto legislativo 25 luglio 1997, n. 250 (di seguito, anche d.lgs. istitutivo) e sottoposto alla vigilanza del Ministro delle infrastrutture e dei trasporti. La normativa vigente assegna all'Ente un'ampia autonomia che si esplica sotto i profili, rispettivamente, regolamentare, organizzativo, amministrativo, patrimoniale, contabile e finanziario (art. 1 del d.lgs. istitutivo).

L'Enac è dotato di un proprio statuto (art. 6 del d.lgs. istitutivo) che, nella versione vigente, è stato adottato dal Consiglio di amministrazione con delibera n. 8 del 14 marzo 2013 e successivamente approvato con decreto interministeriale del 19 gennaio 2015, n. 13.

Tra i tratti istituzionali dell'Ente maggiormente caratterizzanti figura la qualifica assegnata dall'art. 687 del Codice della navigazione di "unica autorità di regolazione tecnica, certificazione, vigilanza e controllo nel settore dell'aviazione civile in Italia".

La missione che si prefigge è quella di promuovere lo sviluppo dell'aviazione civile, attraverso il perseguimento dei seguenti obiettivi primari:

- la sicurezza dei voli, che assume ruolo prevalente;
- la tutela dei diritti del passeggero e la garanzia di *standard* di qualità dei servizi, da far rispettare da tutti i soggetti pubblici e privati che operano nel settore;
- la realizzazione di condizioni di equa competitività fra gli operatori aeronautici, in funzione di costante miglioramento dell'efficienza economica del sistema.

L'Enac, come ente produttore di servizi economici, rientra nell'elenco delle amministrazioni pubbliche inserite nel conto economico consolidato, individuate annualmente dall'Istat a norma dell'articolo 1, comma 3, della legge 31 dicembre 2009, n. 196.

1.2 Le funzioni e i compiti

La fondamentale area di intervento dell'Enac, come detto, è rappresentata dalla regolazione dell'aviazione civile, nell'ambito della quale esercita attribuzioni, da un canto, di disciplina degli aspetti tecnici, economici ed amministrativi del sistema del trasporto aereo, e dall'altro, di certificazione, controllo e vigilanza sull'applicazione della normativa relativa al settore.

Le funzioni assegnate sin dall'origine all'Ente sono indicate all'art. 2 del decreto legislativo

istitutivo. Tuttavia, per avere contezza dell'assetto complessivo delle competenze oggi intestate al medesimo, occorre considerare che, nel corso degli anni, diversi sono stati gli interventi del legislatore che talvolta - anche per l'esigenza di dare attuazione a normative comunitarie - ne hanno esteso l'ampiezza e la tipologia; si fa riferimento, in particolare, ai decreti legislativi 9 maggio 2005, n. 96 e 15 marzo 2006, n. 151, emanati in attuazione dell'articolo 2 della legge 9 novembre 2004, n. 265, che hanno operato la revisione della parte aeronautica del codice della navigazione.

Un lungo e analitico elenco degli specifici compiti dell'Ente è contenuto dall'art. 2 dello statuto, al quale pertanto si può fare rinvio.

1.3 Le innovazioni normative

Nell'esercizio delle proprie competenze l'Enac è tenuto ad osservare, attuare e applicare un complesso assai ampio e articolato di normative internazionali e nazionali che disciplinano il settore dell'aviazione civile.

Tra le varie fonti si rammentano in particolare:

- gli atti di normazione dell'Organizzazione internazionale dell'aviazione civile (ICAO), recepiti nell'ordinamento nazionale in base all'articolo 690 del Codice della navigazione o mediante regolamentazione comunitaria;
- i regolamenti e le direttive comunitarie riguardanti la materia in esame;
- gli atti di normazione dell'Agenzia europea per la sicurezza aerea (EASA - *European Aviation Safety Agency*) e dell'Eurocontrol;
- l'ampia normativa nazionale che interessa le attività del settore.

L'Enac, in conformità alla suddetta normativa, adotta regolamenti e dirama circolari, oltre ad elaborare specifiche procedure che costituiscono una normazione tecnica.

Ciò premesso, in riferimento ai principali provvedimenti legislativi che nel periodo osservato hanno inciso significativamente sull'ordinamento, sull'attività istituzionale o sull'organizzazione dell'Ente, si segnala che:

- l'articolo 4, decreto legislativo del 10 luglio 2023, n. 101, ha designato l'Enac quale Autorità per l'attuazione della direttiva (UE) 2021/1187 del Parlamento europeo e del Consiglio, del 7 luglio 2021, sulla razionalizzazione delle misure per promuovere la realizzazione della rete transeuropea dei trasporti (TEN-T) relativamente alle

infrastrutture aeroportuali;

- l'articolo 7, decreto-legge 16 settembre 2024, n. 13, recante Disposizioni urgenti per l'attuazione di obblighi derivanti da atti dell'Unione europea e da procedure di infrazione e pre-infrazione pendenti nei confronti dello Stato italiano, ha designato l'Enac quale Autorità nazionale competente per l'accertamento delle violazioni e l'irrogazione delle sanzioni amministrative relative alla violazione della normativa UE denominata "Cielo Unico Europeo".

1.4 Rapporti con il Ministero vigilante e Contratto di programma

In base al decreto legislativo istitutivo dell'Ente, il Ministro delle infrastrutture e dei trasporti esercita le funzioni di indirizzo, vigilanza e controllo sulla attività e organizzazione di Enac. Al Ministro competono, infatti, i poteri di determinazione sugli organi direttivi dell'Ente, i quali sono tutti nominati su sua proposta (art. 4, d.lgs. n. 250 del 1997) e possono essere dal medesimo sciolti in caso di gravi e reiterate violazioni, con contestuale nomina di un Commissario straordinario per la gestione dell'Ente (art. 11, comma 2, lett. e, del medesimo decreto).

I poteri di indirizzo politico sono esercitati attraverso la stipulazione con l'Ente di un contratto di programma (v. art. 3, d.lgs. n. 250 del 1997 che prevede il concerto con il Ministro dell'economia e delle finanze e, per quanto di competenza, con il Ministro della difesa, e l'emanazione di direttive generali per la programmazione dell'attività dell'Ente e di indirizzi generali in materia di politica tariffaria (art. 11, comma 2, lett. a, b, d.lgs. n. 250 del 1997).

Lo strumento negoziale del contratto di programma – da stipularsi, con cadenza triennale, tra il Ministro delle infrastrutture e dei trasporti, di concerto con il Ministro dell'economia e delle finanze e con il Ministro della difesa, da una parte, e l'Enac, dall'altra – rinvia il proprio originario substrato giuridico nell'articolo 3, commi 1 e 2, del decreto legislativo 25 luglio 1997, n. 250, istitutivo dell'Ente.

Il precedente contratto di programma è scaduto in data 31 dicembre 2010 e non è stato, finora, reiterato. La ragione del vuoto contrattuale sarebbe da ascrivere, quanto meno inizialmente, alla necessità di attendere l'adozione dei provvedimenti di legge che avrebbero istituito l'Autorità di regolazione dei trasporti, anche e soprattutto al fine di valutare le eventuali ripercussioni di questi ultimi sui compiti istituzionali dell'Enac.

Solo successivamente all'entrata in vigore dei predetti atti normativi, si è dato inizio al percorso istruttorio con gli Uffici del Ministero delle infrastrutture e dei trasporti che si prefiggeva di regolamentare i rapporti tra Stato ed Enac per il periodo decorrente dal 1° gennaio 2018, introducendo, nelle premesse, una "presa d'atto" nella quale si certificava che, nel periodo negoziale 2011/2017 - rimasto privo di copertura negoziale - l'Ente aveva operato senza soluzione di continuità per l'assolvimento dei propri compiti istituzionali come previsti dal decreto legislativo n. 250 del 1997, dal codice della navigazione e dalla normativa di settore, non originando ricadute finanziarie destinate a ripercuotersi sul nuovo periodo negoziale.

Tale presa d'atto veniva redatta sulla base di un Atto aggiuntivo predisposto dal Direttore generale dell'Enac - che doveva costituire parte integrante del Contratto - nel quale venivano forniti gli elementi di dettaglio circa il periodo rimasto privo di copertura negoziale.

La proposta di Contratto di programma Stato-Enac non è stata approvata a causa di una questione sorta con il Ministero della difesa, il quale contestava la competenza dell'Enac in merito al "*rilascio delle licenze in materia di gestione dello spazio aereo*" (esplicitata nell'articolo 4, lettera g, del contratto di programma) in quanto non prevista nel decreto-legge n. 237 del 2004, articolo 1, comma 1.

Considerato il cospicuo tempo intercorso, al fine di riprendere l'attività negoziale interrotta, nel corso del 2024 si è provveduto a redigere una nuova bozza del contratto di programma Stato-Enac, accettando la modifica proposta dal Ministro della difesa, aggiornandone i contenuti e disciplinando nell'articolato le nuove attività di competenza dell'Ente.

Parimenti, si è provveduto ad aggiornare l'Atto aggiuntivo ricognitivo delle attività svolte nel periodo di vacanza contrattuale (2011-2023), che prende a riferimento l'articolato del Contratto di programma 2008-2010.

Le bozze del contratto di programma e dell'Atto aggiuntivo sono state pertanto comunicate al Consiglio di amministrazione nel corso della seduta del 29 luglio 2024.

Sul piano delle direttive ministeriali, il Ministro competente in materia di trasporti adotta atti di indirizzo concernenti l'individuazione delle priorità politiche da realizzarsi con riferimento al complesso delle proprie attribuzioni, all'interno dei quali sono ricomprese anche indicazioni riguardanti la mobilità aerea. Con riferimento all'anno 2023, si segnala l'atto di indirizzo emanato con provvedimento n. 160 del 30 giugno 2023.

Specifici poteri di controllo sono riconosciuti al Ministro vigilante sui più importanti

provvedimenti dell'Ente. Ed invero, le delibere del Consiglio di amministrazione aventi un rilevante contenuto strategico o programmatico, i provvedimenti concernenti la definizione delle piante organiche e il conferimento degli incarichi dirigenziali, i provvedimenti di disposizione del demanio e del patrimonio immobiliare, divengono efficaci se il Ministro non ne chiede il riesame entro venti giorni dalla loro ricezione, ovvero, in caso di esercizio di tale facoltà, qualora il Consiglio di amministrazione confermi la deliberazione a maggioranza assoluta. In ogni caso, il Ministro ha la facoltà di annullare le delibere ritenute in contrasto con gli indirizzi di politica generale del Governo o con il contratto di programma (art. 11, comma 3, del d.lgs. istitutivo).

Altri provvedimenti sono sottoposti all'approvazione del Ministro delle infrastrutture e dei trasporti insieme a quella di altri ministri (in particolare, del Ministro dell'economia e delle finanze), come avviene, tra l'altro, per lo statuto, il regolamento di amministrazione e contabilità e i bilanci di esercizio.

1.5 Gli atti di regolamentazione interna Enac

Come già accennato, a disciplinare gli aspetti amministrativo-gestionali dell'organizzazione e dell'attività dell'Enac concorrono anche atti prodotti dall'Ente stesso, quali i regolamenti interni, la cui emanazione è prevista da disposizioni legislative o statutarie, e le circolari.

In particolare, tra i vari provvedimenti del primo tipo vanno menzionati:

- il regolamento dell'organizzazione e del personale (ROP);
- il regolamento per la gestione amministrativa e contabile;
- il regolamento di funzionamento del Consiglio di amministrazione;
- il regolamento delle tariffe per le prestazioni di servizi.

L'attuale versione del ROP deriva dal testo approvato dal Consiglio di amministrazione nella seduta del 7 febbraio 2025.

Il regolamento per la gestione amministrativa e contabile dell'Enac (di seguito reg. amm. cont. Enac), conforme alla disciplina del d.p.r. 27 febbraio 2003, n. 97, è stato approvato con decreto del Ministro delle infrastrutture e dei trasporti, di concerto con il Ministro dell'economia e delle finanze, in data 29 luglio 2009; le successive modificazioni sono state adottate con la delibera del Consiglio di amministrazione n. 41 del 16 dicembre 2013 e approvate con decreto interministeriale del 16 ottobre 2014.

L'Amministrazione ha puntualmente provveduto, in conformità alle disposizioni di legge e

regolamentari, anche in ordine alla relazione programmatica di cui agli artt. 5 e 8, comma 4, lett. b) del regolamento per la gestione amministrativa e contabile dell'Enac, e degli artt. 7 e 10, comma 4, lett. b), del d.p.r. n. 97 del 2003, denominata in atti come "Nota preliminare al bilancio di previsione" e per la quale il magistrato delegato ha raccomandato il ripristino della originale nomenclatura normativa di "Relazione programmatica", raccomandazione recepita dall'Amministrazione.

Il regolamento di funzionamento del Consiglio di amministrazione dell'Enac, adottato con delibera n. 7 del 30 marzo 2000, è stato da ultimo modificato per effetto della delibera n. 1 del 7 febbraio 2025, volta a consentire lo svolgimento delle sedute del collegio dei revisori dei conti dell'Ente anche da remoto, tramite videoconferenza.

L'Enac, oltre a disciplinare il proprio funzionamento interno con gli atti finora considerati, annovera tra le attribuzioni più qualificanti quella di provvedere alla regolamentazione tecnica di numerosi e importanti profili dei settori di competenza.

Tale funzione si concretizza, a seconda dei contenuti e delle finalità, attraverso l'adozione e la pubblicazione di regolamenti, procedure operative, manuali (*handbook*) o linee guida.

In queste esplicazioni, quindi, il potere di normazione tecnica dell'Enac riveste chiaramente un rilievo esterno, in quanto destinato ai soggetti interessati dall'azione dell'Ente. Nel caso dei regolamenti, poi, la qualificazione di atti normativi comporta la generale cogenza delle prescrizioni.

L'emissione di regolamenti dell'Enac (che avviene con deliberazione del Consiglio di amministrazione) è oggetto di una complessa procedura: essa prevede di norma la costituzione di gruppi di esperti, la verifica di compatibilità regolamentare e giuridica con il quadro normativo vigente, le consultazioni con gli enti e le associazioni di settore.

Tra detti atti, si segnala, in particolare, i regolamenti tecnici concernenti l'aeronavigabilità, la progettazione, la costruzione, la manutenzione e l'esercizio degli aeromobili, nonché le organizzazioni e il personale che esercitano tali attività.

Numerosi altri regolamenti disciplinano singoli aspetti o attività dei settori di competenza, quali, ad esempio, le operazioni di volo, le licenze del personale di volo, lo spazio aereo, le infrastrutture aeroportuali.

Le circolari e le linee guida dell'Enac integrano il quadro regolamentare del settore dell'aviazione civile e contengono elementi di dettaglio di tipo interpretativo o procedurale.

Sul tema della potestà normativa di competenza dell'Ente è importante segnalare l'atto di

indirizzo approvato dal Consiglio di amministrazione con la deliberazione n. 8 del 21 febbraio 2022, con cui viene disposto che il relativo esercizio sia gradualmente ricondotto ad un'attività di emanazione di regolamenti; ciò evidentemente con lo scopo contestuale di riservare una valenza esclusiva di disciplina interna alle circolari, considerato che il ricorso a tale strumento ha determinato una complessa e articolata stratificazione normativa che necessita di un'opera di semplificazione, anche in funzione di riduzione del contenzioso che nell'esperienza spesso si è innescato sull'interpretazione delle stesse.

1.6 Enac Servizi Srl

Come riportato nei precedenti referti, con delibera del Consiglio di amministrazione n. 22 dell'11 novembre 2019, l'Enac ha istituito una società a responsabilità limitata, denominata "Enac Servizi Srl", al fine di affidare alla medesima, secondo il modello *in house*, lo svolgimento di diverse attività connesse al settore aeronautico tra cui la gestione e lo sviluppo degli aeroporti demaniali minori e dell'aeroporto di Pantelleria.

La società "Enac Servizi Srl" è stata effettivamente costituita in data 16 luglio 2021 con la sottoscrizione da parte del Direttore generale dello schema di atto costitutivo e dello statuto, approvati con la deliberazione del Consiglio di amministrazione n. 24 del 17 dicembre 2019. È stata, quindi, registrata all'Agenzia delle entrate ed iscritta alla Camera di commercio industria artigianato e agricoltura di Roma in data 27 luglio 2021, con sede in Roma presso l'aeroporto di Roma Urbe.

Il Cda con delibera n. 4 del 21 febbraio 2022 ha approvato il Contratto di programma, avente durata di tre anni, tra Enac ed Enac Servizi Srl, in forza del quale è stata disposto il trasferimento alla società *in house* della gestione totale di diciotto aeroporti in gestione diretta dell'Ente, indicati all'art. 4 del Contratto di programma (trattasi di diciassette aeroporti demaniali minori di aviazione generale e dell'aeroporto di Pantelleria).

Inoltre, il Cda, rispettivamente, con le delibere n. 4 del 20 gennaio 2023 e n. 18 del 3 maggio 2024, ha disposto di affidare la gestione dell'aeroporto di Novi Ligure e di Fano alla società *in house*, integrando, mediante appositi *addenda* all'art. 4 del Contratto di programma, l'elenco degli aeroporti di aviazione generale già affidati in gestione alla stessa società

Tabella 1 – Aeroporti trasferiti in gestione a Enac Servizi Srl

	Aeroporto	Titolo di Affidamento	Convenzione Enac - Enac Servizi Srl
1	Pantelleria (TP)	Contratto di programma Enac - Enac Servizi Srl del 4 aprile 2022	in corso di perfezionamento
2	Roma Urbe (RM)	Contratto di programma Enac - Enac Servizi Srl del 4 aprile 2022	Convenzione n. 1/2024 del 21 marzo 2024
3	Siena Ampugnano (SI)	Contratto di programma Enac - Enac Servizi Srl del 4 aprile 2022	in corso di perfezionamento
4	Milano Bresso (MI)	Contratto di programma Enac - Enac Servizi Srl del 4 aprile 2022	in corso di perfezionamento
5	Capua (CE)	Contratto di programma Enac - Enac Servizi Srl del 4 aprile 2022	in corso di perfezionamento
6	Aquino (FR)	Contratto di programma Enac - Enac Servizi Srl del 4 aprile 2022	Convenzione n. 3/2024 del 21 marzo 2024
7	Arezzo (AR)	Contratto di programma Enac - Enac Servizi Srl del 4 aprile 2022	in corso di perfezionamento
8	Belluno (BL)	Contratto di programma Enac - Enac Servizi Srl del 4 aprile 2022	in corso di perfezionamento
9	Ferrara San Luca (FE)	Contratto di programma Enac - Enac Servizi Srl del 4 aprile 2022	in corso di perfezionamento
10	Foligno (PG)	Contratto di programma Enac - Enac Servizi Srl del 4 aprile 2022	in corso di perfezionamento
11	Lugo di Romagna (RA)	Contratto di programma Enac - Enac Servizi Srl del 4 aprile 2022	in corso di perfezionamento
12	Palermo Boccadifalco (PA)	Contratto di programma Enac - Enac Servizi Srl del 4 aprile 2022	in corso di perfezionamento
13	Pavullo (MO)	Contratto di programma Enac - Enac Servizi Srl del 4 aprile 2022	in corso di perfezionamento
14	Ravenna (RA)	Contratto di programma Enac - Enac Servizi Srl del 4 aprile 2022	in corso di perfezionamento
15	Rieti (RI)	Contratto di programma Enac - Enac Servizi Srl del 4 aprile 2022	Convenzione n. 2/2024 del 21 marzo 2024
16	Udine Campoformido (UD)	Contratto di programma Enac - Enac Servizi Srl del 4 aprile 2022	in corso di perfezionamento
17	Varese Venegono (VA)	Contratto di programma Enac - Enac Servizi Srl del 4 aprile 2022	in corso di perfezionamento
18	Verona Boscomantico (VR)	Contratto di programma Enac - Enac Servizi Srl del 4 aprile 2022	in corso di perfezionamento
19	Novi Ligure	Delibera Cda n. 4/2023 del 20 gennaio 2023 ad integrazione del Contratto di programma	in corso di perfezionamento
20	Fano	Delibera Cda n. 18/2024 del 3 maggio 2024 ad integrazione del Contratto di programma	in corso di perfezionamento

Fonte: elaborazione Corte dei conti su dati Ente

Il Cda con delibera n. 30 del 30 ottobre 2023 ha conferito all'allora Vicedirettore Generale dell'Enac l'incarico di amministratore unico della società, a decorrere dal 1° febbraio 2024, ovvero dalla data di pensionamento, per la durata di un anno e a titolo gratuito.

Successivamente, con deliberazione n. 46 del 13 novembre 2024, il Consiglio di amministrazione ha attribuito l'incarico di amministratore unico della società *in house* a un

dirigente dell'Ente, per un mandato della durata di tre anni, previo collocamento del medesimo in aspettativa non retribuita.

Sul punto la Sezione ritiene che il collocamento in aspettativa non retribuita non consenta di superare il divieto di cui all'art.11 comma 8 del d.lgs. n. 175 del 2016

Nel corso del 2023, la struttura organica del personale di Enac Servizi Srl è stata implementata sia attraverso l'assunzione di nuove risorse, pari a cinque, sia attraverso risorse dell'Ente in assegnazione temporanea alla società *in house*, pari a cinque, per la durata di un anno, per un totale di dieci dipendenti.

Ad oggi, il personale di Enac Servizi Srl si compone di diciassette dipendenti.

Tabella 2 – Dipendenti Enac assegnati temporaneamente a Enac Servizi Srl

Personale Enac	Assegnazione temporanea annuale. Decorrenza dal	Rinnovo annuale
Funzionario	01/04/2023	01/04/2024
Ingegnere	01/04/2023	01/04/2024
Ingegnere	01/10/2023	in corso di rinnovo
Funzionario	01/10/2023	in corso di rinnovo
Funzionario	01/11/2023	in maternità
Ingegnere	02/04/2024	
Perito	02/04/2024	
Ingegnere	01/07/2024	
Ingegnere	01/07/2024	
Ingegnere	01/10/2024	

Fonte: elaborazione Corte dei conti su dati Ente

Il personale Enac assegnato alla società *in house* in fase di *start up* cesserà definitivamente dall'assegnazione non oltre il primo rinnovo di un anno.

Con riguardo al pagamento degli emolumenti del personale Enac in assegnazione temporanea presso Enac Servizi Srl, l'Ente effettua, mensilmente, il versamento degli stipendi e, semestralmente, ne richiede il relativo rimborso alla Società.

Dal punto di vista contabile, gli stipendi di detto personale sono registrati in partita di giro, in modo che contestualmente sia registrato sia l'impegno di spesa sia l'accertamento per il relativo incasso, allorquando l'Ente viene ristorato dalla Società. Analogamente, sono contabilizzate in partita di giro le ritenute assistenziali e previdenziali del predetto personale, che rientrano nel pagamento mensile cumulativo che Enac effettua in favore dell'Erario e degli enti di previdenza.

Nel bilancio della Società, invece, i dipendenti di Enac sono contabilizzati tra i costi di

produzione e risultano assegnati da Enac Servizi *ex art. 23 bis*, d. lgs. n. 165 del 2001.

In forza dell'art. 19 "Fonti di finanziamento e trasferimenti" del Contratto di programma, nel marzo 2024, l'Ente ha trasferito, per l'anno 2023, l'importo di euro 1.387.500 in favore di Enac Servizi Srl.

In conformità a quanto previsto dall'art. 4 del già menzionato Contratto di programma, l'Enac ha disposto il trasferimento in uso ad Enac Servizi Srl, con decorrenza 1° ottobre 2022 e per la durata di anni venti, delle aree, degli immobili e degli impianti appartenenti ai sedimi aeroportuali di Roma Urbe, Capua, Bresso, Siena e Pantelleria. Nelle more della stesura degli atti ricognitivi che sanciranno il trasferimento delle responsabilità connesse alla gestione totale dei menzionati aeroporti in capo ad Enac Servizi Srl, l'operatività aeroportuale continuerà a essere garantita dalle attuali strutture dell'Enac a tal fine deputate.

In data 21 marzo 2024, Enac ed Enac Servizi Srl hanno sottoscritto le prime tre Convenzioni, ciascuna della durata di 20 anni, volte all'affidamento in concessione da parte dell'Ente, rispettivamente, degli aeroporti di Roma Urbe, Rieti e Aquino in favore della società *in house*. Enac Servizi Srl, quindi, ha assunto la piena gestione degli aeroporti minori del Lazio. È stato previsto che Enac Servizi Srl, entro il 31 dicembre 2024, assicuri il passaggio alla gestione operativa degli aeroporti di Siena Ampugnano, Capua, Novi Ligure, Lugo di Romagna e Pavullo nel Frignano.

Con riferimento agli aeroporti oggetto del Contratto di programma, la società *in house* è subentrata, dal 1° ottobre 2022, in tutti i rapporti passivi già facenti capo a Enac, ivi compresi i rapporti con terzi concessionari, mentre, riguardo ai rapporti attivi, la società è stata autorizzata già dal 1° aprile 2022 a incassare i diritti aeroportuali c.d. Epac di cui alla legge 5 maggio 1976, n. 324 e ogni ulteriore canone e corrispettivo connesso allo sfruttamento economico dei sedimi aeroportuali affidati.

Enac Servizi Srl, come ogni altro concessionario di settore, accerta, liquida, incassa ed introita i diritti aeroportuali, con obbligo di riversamento all'Erario ove previsto, proventi ormai considerati a tutti gli effetti entrate patrimoniali, corrispettive su base sinallagmatica, dei servizi aeroportuali resi all'utenza, ivi inclusa l'addizionale comunale sui diritti d'imbarco dei passeggeri sugli aeromobili che, in base alla sentenza del 9 maggio 2024 n. 80 della Corte costituzionale ha riacquisito la natura di tributo.

In data 30 luglio 2024, in sede di assemblea ordinaria di Enac Servizi Srl, è stato approvato il

progetto di bilancio al 31 dicembre 2023 della società *in house*, che si è chiuso con un utile di esercizio pari a euro 144.277.

2. GLI ORGANI

2.1 Gli Organi statutari

In base all'art. 4 del d.lgs. n. 250 del 1997, sono organi dell'Enac:

- a) il Presidente;
- b) il Consiglio di amministrazione;
- c) il Collegio dei revisori dei conti;
- d) il Direttore generale.

Tali organi sono previsti nello statuto dell'Ente, dove si trova anche la regolamentazione delle principali competenze e responsabilità (titolo II, artt. 3-9) di ciascuno di essi.

I predetti organi statutari, unitamente al Ministero vigilante e alle sue linee di indirizzo, realizzano il modello di *governance* dell'Ente, attraverso la determinazione degli obiettivi generali e delle linee fondamentali dell'azione istituzionale ed amministrativa.

Attese le stringenti norme sulle incompatibilità fissate dall'art. 8 dello statuto dell'ente, non appare chiaro se e con quali modalità l'ente proceda ad una costante verifica dell'insussistenza di tali incompatibilità. Sul punto la Sezione ritiene opportuno, a garanzia del corretto esercizio delle funzioni, che sia assicurato un rigoroso meccanismo annuale di accertamento e verifica, in modo che di ciò possa essere dato atto nella prossima relazione.

2.1.1 Il Presidente

Il Presidente dell'Enac, scelto tra soggetti aventi particolari capacità ed esperienza nel settore del trasporto aereo e dell'aviazione, è nominato con decreto del Presidente della Repubblica, previa deliberazione del Consiglio dei ministri, su proposta del Ministro delle infrastrutture e dei trasporti, sentite le Commissioni parlamentari competenti per materia. Rimane in carica cinque anni ed è rinnovabile per due mandati consecutivi dopo il primo.

Ha la rappresentanza legale dell'Enac e presiede il Consiglio di amministrazione (art. 4, comma secondo, del d.lgs. istitutivo). Le specifiche competenze del Presidente sono stabilite dall'art. 4 dello statuto.

Il Presidente attuale è stato nominato con d.p.r. 1° luglio 2021, con un compenso annuale di euro 135.000, come da tabella 3. Allorquando l'attuale Presidente è stato nominato, era un dipendente pubblico ancora in servizio ed è stato collocato a riposo con decorrenza dal 17 maggio 2022.

Resta fermo – come, peraltro, sottolineato dal Magistrato Delegato al controllo con nota del 15 giugno 2023, indirizzata al Presidente dell’Enac - che all’incarico deve applicarsi il disposto di cui all’art. 1, comma 489, della legge 27 dicembre 2013, n. 147, il quale stabilisce che ai soggetti già titolari di trattamenti pensionistici erogati da gestioni previdenziali pubbliche, le amministrazioni e gli enti pubblici compresi nell’elenco ISTAT di cui all’articolo 1, comma 2, della legge 31 dicembre 2009, n. 196, e successive modificazioni, non possono erogare trattamenti economici onnicomprensivi che, sommati al trattamento pensionistico, eccedano il limite fissato ai sensi dell’articolo 23-ter, comma 1, del decreto-legge 6 dicembre 2011, n. 201, convertito, con modificazioni, dalla legge 22 dicembre 2011, n. 214, in combinato disposto con l’art. 1, comma 472, della legge 27 dicembre 2013, n. 147, il quale prevede che sono soggetti al limite di cui all’articolo 23-ter del decreto-legge 6 dicembre 2011, n. 201, convertito, con modificazioni, dalla legge 22 dicembre 2011, n. 214, anche gli emolumenti dei componenti degli organi di amministrazione, direzione e controllo delle autorità amministrative indipendenti e delle amministrazioni pubbliche di cui all’articolo 1, comma 2, del decreto legislativo 30 marzo 2001, n. 165, e successive modificazioni, ove previsti dai rispettivi ordinamenti.

Sul punto la Sezione rileva che, dalle verifiche effettuate, il limite predetto risulta superato per cui è necessario procedere al recupero degli importi eccedenti il tetto.

Sul punto il Direttore generale f.f. dell’Enac ha trasmesso una nota del Presidente dell’Enac, dell’11 febbraio 2025, con la quale il predetto ha comunicato di avere richiesto che sia sospesa dal febbraio 2025 ogni ulteriore erogazione del compenso, dichiarandosi, al contempo, pronto a restituire quanto percepito, sulla base di un piano rateale di rientro. Con nota n. 77650 del 30 maggio 2025, la Direzione centrale risorse economiche ha avviato la procedura di recupero di quanto erogato in precedenza.

2.1.2 Il Consiglio di amministrazione

Il Consiglio di amministrazione (in breve anche Cda) è per legge composto dal Presidente e da quattro membri scelti tra soggetti di comprovata cultura giuridica, tecnica ed economica nel settore aeronautico, nominati, su proposta del Ministro delle infrastrutture e dei trasporti, con decreto del Presidente del Consiglio dei ministri. Il Consiglio rimane in carica cinque anni e la nomina dei suoi componenti è rinnovabile per una sola volta (art. 4, c. 3, del d.lgs. istitutivo). Le specifiche competenze del Cda sono stabilite dallo statuto (art. 5) e conferiscono al

medesimo da un lato il ruolo di organo di indirizzo e governo, anche finanziario, dell'Ente, dall'altro la titolarità delle funzioni di normazione regolamentare di pertinenza dell'Ente stesso. Rimangono comunque escluse dal relativo campo di intervento le attività di tipo propriamente gestionale che fanno invece capo al Direttore generale.

La composizione attuale del Cda dell'Ente è determinata dall'atto di nomina disposto con d.p.c.m. dell'11 aprile 2022, cui è seguita, nel gennaio 2023, la cessazione dall'incarico di uno dei membri ivi contemplati. Con d.p.c.m. 17 giugno 2024, è stata nominato il componente del Consiglio di amministrazione in sostituzione del consigliere dimissionario.

Nel 2023 il Cda ha svolto otto sedute.

2.1.3 Il Collegio dei revisori dei conti

Il Collegio dei revisori dei conti è nominato con decreto del Ministro delle infrastrutture e trasporti, rimane in carica quattro anni ed è composto da tre membri, uno dei quali, con funzioni di presidente, è designato dal Ministro dell'economia e delle finanze ed è scelto tra i dirigenti della Ragioneria generale dello Stato. Il presidente rappresenta l'organo di controllo, ai sensi degli articoli 2397 e seguenti del codice civile e successive modifiche ed integrazioni (art. 4, comma 4, del d.lgs. istitutivo).

I compiti specifici e le prerogative del Collegio sono fissati dallo statuto (art. 6).

Il Collegio dei revisori dei conti è stato nominato con decreto ministeriale del 10 agosto 2020 e con effetto da questa stessa data. L'organo ha svolto tredici sedute nel 2023.

Il 10 agosto 2024 è scaduto il mandato del Collegio e, in data 25 settembre 2024, è scaduto anche il regime di proroga dell'organo di controllo, ai sensi della l. 15 luglio 1994, n. 444, che ha convertito in legge, con modificazioni, il d.l. 16 maggio 1994, n. 293.

Il Collegio dei revisori dei conti è stato ricostituito con decreto ministeriale del 26 novembre 2024, con decorrenza dalla medesima data, e si è insediato il 6 dicembre 2024.

2.1.4 Il Direttore generale

Il Direttore generale è nominato, per la durata di cinque anni, con le stesse procedure del Consiglio di amministrazione ed è scelto tra soggetti di comprovata capacità tecnico-giuridica ed amministrativa. Come emerge già dal dato normativo, il Direttore generale è l'organo a capo dell'intera struttura organizzativa dell'Ente, a cui sono affidati, segnatamente, i compiti:

- di curare l'esecuzione delle deliberazioni del Consiglio di amministrazione (alle cui riunioni partecipa con voto consultivo e al quale propone, come relatore, l'emanazione dei provvedimenti che ritiene necessari);
- di sovrintendere all'attività di tutti gli uffici;
- di assicurare il coordinamento operativo dei servizi, delle articolazioni territoriali e l'unità di indirizzo tecnico-amministrativo;
- di adottare, in caso di urgenza, i provvedimenti indifferibili necessari a garantire la continuità e la sicurezza dell'esercizio, da sottoporre successivamente alla ratifica del Consiglio stesso (art. 4, comma 5, del d.lgs. istitutivo).

Le molteplici competenze specifiche del Direttore generale sono regolate dallo statuto (art. 7), che ne evidenzia il ruolo di responsabile della gestione complessiva dell'Ente, sulla base degli obiettivi fissati dal Ministro e dal Consiglio di amministrazione, nonché da varie disposizioni regolamentari ed organizzative.

Dopo che l'articolo 2, comma 1, del d.p.r. 5 ottobre 2010, n. 188 ha riformulato il menzionato art. 4 del d.lgs. n. 250 del 1997, eliminando il limite di un solo rinnovo dell'incarico di Direttore generale, allo stato il titolare dell'organo in questione può essere confermato nella carica con le medesime procedure previste per la nomina, per un numero indefinito di mandati.

E così, in effetti si registra che l'attuale Direttore generale ricopriva l'incarico ininterrottamente dal 30 aprile 2009, essendo stato inizialmente nominato con d.p.c.m. di pari data e successivamente confermato senza soluzione di continuità, da ultimo con d.p.c.m. del 29 febbraio 2024, per la durata di ulteriori cinque anni, a decorrere dal 21 maggio 2024. In data 23 dicembre 2024 ha rassegnato le proprie dimissioni con decorrenza dal 7 gennaio 2025. Il Consiglio di amministrazione, in data 27 dicembre 2024, ha conferito al Vicedirettore generale le funzioni di Direttore generale *ad interim*. Con d.p.c.m. 28 aprile 2025, è stato nominato il nuovo Direttore generale per la durata di 5 anni.

2.2 Organismi collegiali interni

La struttura dell'Ente contempla altri organismi collegiali.

Il *board* è presieduto e convocato dal Direttore generale e prevede la partecipazione anche del Vicedirettore generale e dei direttori centrali, fatte salve ulteriori integrazioni, disposte secondo valutazioni di opportunità. Il suo compito è definire, nel contesto delle strategie

deliberate dal Consiglio di amministrazione, le linee di indirizzo relative alle attività istituzionali dell'Ente e i programmi di carattere generale.

Il Comitato normativa è stato eliminato il 21 giugno 2022.

Ai sensi dell'articolo 21 della legge 4 novembre 2010, n. 183 e nel rispetto della direttiva del Ministro per la pubblica amministrazione e l'innovazione e del Ministro per le pari opportunità del 4 marzo 2011, l'Enac si è dotato del Comitato unico di garanzia (CUG) per le pari opportunità, la valorizzazione del benessere di chi lavora e contro le discriminazioni. Trattasi di un organismo collegiale, composto in misura paritetica da rappresentanti dell'Ente e delle organizzazioni sindacali, titolare delle competenze propositive, consultive e di verifica previste dall'articolo 57 del decreto legislativo 30 marzo 2001, n. 165 e di quelle precedentemente demandate al Comitato per le pari opportunità e al Comitato paritetico sul fenomeno del *mobbing*.

Nel 2023, a seguito della scadenza del mandato del Comitato ricostituito nel 2017, l'Ente ha avviato un procedimento per la ricostituzione e nomina del CUG, acquisendo dalle organizzazioni sindacali la designazione dei rispettivi rappresentanti da un lato, e la disponibilità da parte del personale interessato a far parte del Comitato.

Con determina del Direttore generale del 24 ottobre 2024 è stato costituito il nuovo Comitato unico di garanzia dell'Ente.

Per quanto riguarda l'Oiv si rimanda al paragrafo 3.9.

2.3 I compensi degli organi di amministrazione e controllo

La misura dei compensi del Presidente e degli altri membri del Consiglio di amministrazione, nonché dei componenti del Collegio dei revisori dei conti dell'Enac, è stata stabilita con decreto del Ministro delle infrastrutture e dei trasporti, di concerto con il Ministro dell'economia e delle finanze, del 12 maggio 2005¹.

In materia di emolumenti spettanti ai componenti gli organi di amministrazione e di controllo è di recente intervenuto il d.p.c.m. n. 143 del 23 agosto 2022 che ha differenziato gli importi tra

¹ I compensi, così determinati, sono stati successivamente ridotti del 10 per cento in base all'articolo 1, comma 58, della legge 23 dicembre 2005, n. 266 ("Legge finanziaria 2006"). Ulteriore decurtazione del 10 per cento è stata applicata fino al 2017 in base all'articolo 6, comma 3, del decreto-legge 23 dicembre 2010, n. 78, convertito dalla legge 30 luglio 2010, n. 122, ma è poi venuta meno a partire dal 1° gennaio 2018 per effetto della legge 27 dicembre 2017, n. 205 (legge di bilancio 2018), che non ha ulteriormente prorogato l'applicazione della predetta disposizione di riduzione.

i diversi enti pubblici sulla base di classi e parametri diversificati. Il nuovo decreto non ha ancora trovato applicazione per gli organi dell'Enac, in quanto il predetto decreto ne prevede l'applicazione agli organi nominati successivamente alla sua emanazione. Per il Collegio dei revisori di nuova nomina, si è proceduto all'attribuzione provvisoria del compenso come in atto era prima determinato, in attesa della revisione già in itinere dei compensi, in conformità al d.p.c.m. n. 143 del 23 agosto 2022.

Per quanto concerne il Direttore generale, l'indennità di carica è stata rideterminata con decreto del Ministro delle infrastrutture, di concerto con il Ministro dell'economia, del 1° ottobre 2010. Il percepimento del 30 per cento dell'importo è stabilito in ragione del conseguimento di "specifici risultati", valutati dal Consiglio di amministrazione.

Il Collegio dei revisori ha attestato che, in conformità all'art. 6, comma 21, d.l. n. 78 del 2010, l'Ente ha regolarmente effettuato il versamento annuale nel pertinente capitolo di entrata del bilancio statale del 10 per cento dei compensi risultanti alla data del 30 aprile 2010.

Alla luce dei provvedimenti sopra citati, l'ammontare dei compensi previsti per gli organi ed organismi dell'Ente è illustrato analiticamente dalla seguente tabella.

Tabella 3 - Compensi per organi ed organismi

REMUNERAZIONE ORGANI					
		2021	2022	2023	
Presidente	€	135.000,0	135.000,0	135.000,0	annuo lordo
Componenti Consiglio di amministrazione	€	28.530,0	28.530,0	28.530,0	annuo lordo
Collegio dei revisori dei conti					
Presidente	€	25.105,5	25.105,5	25.105,5	annuo lordo
Revisore dei conti	€	20.921,5	20.921,5	20.921,5	annuo lordo
Direttore generale	€	197.000,0	197.000,0	197.000,0	annuo lordo
Gettone di presenza per la partecipazione alle riunioni collegiali	€	92,7	92,7	92,7	lordi
ORGANISMO INTERNO DI VALUTAZIONE (Oiv)					
		2021	2022	2023	
Presidente	€	20.520,0	20.520,0	20.520,0	annuo lordo
Componente	€	16.200,0	16.200,0	16.200,0	annuo lordo

Fonte: elaborazione Corte dei conti su dati Ente

Per quanto riguarda l'erogazione del compenso al Presidente si rinvia a quanto già illustrato al paragrafo 2.1.1.

3. L'ORGANIZZAZIONE E IL PERSONALE

3.1 La struttura organizzativa: il ROP

Nell'esercizio dell'autonomia organizzativa legislativamente riconosciuta, l'Enac definisce la propria struttura organizzativa mediante il regolamento dell'organizzazione e del personale (ROP).

Nel 2023 l'Ente ha intrapreso una riorganizzazione del proprio modello organizzativo. Il Consiglio di amministrazione ha approvato, con deliberazione n. 22 del 13 giugno 2023, la nuova versione del predetto regolamento, marginalmente modificato nella seduta consiliare del 30 ottobre 2023.

Secondo quanto riporta la Relazione sulla gestione per il 2023 (allegata al bilancio consuntivo dell'esercizio) la riorganizzazione mira a definire meglio le attività dell'Ente e i profili di responsabilità delle Direzioni, dando priorità ai settori emergenti quali la ricerca, l'innovazione, la tutela dei diritti del passeggero e le esigenze del territorio e concentrando l'attività in macrosettori per garantire meglio l'uniformità di competenze e l'efficacia nelle risposte all'utenza.

Il modello organizzativo, declinato nel nuovo regolamento, riflette l'unione delle Direzioni Operazioni con le Direzioni di Aeroporto, con un conseguente riassetto in termini di funzioni, compiti e responsabilità, sia tecniche che amministrative, che fanno capo alle nuove Direzioni Territoriali. Queste ultime, in attuazione dei principi di decentramento e di sussidiarietà e in un'ottica di razionalizzazione ed efficientamento dei servizi istituzionali resi all'utenza di settore che è dispiegata sull'intero territorio nazionale, rappresenteranno dei centri nevralgici per l'espletamento delle prestazioni strumentali al trasporto aereo nell'ambito di ciascuna delle reti territoriali individuate dal nuovo Piano Nazionale degli Aeroporti.

L'impianto organizzativo dell'Ente si basa sulla suddivisione in Direzioni Centrali e direzioni, che costituiscono strutture di livello dirigenziale, e poi in Uffici che sono strutture di livello non dirigenziale.

Sono istituite n. 5 Direzioni Centrali² e n. 45 Direzioni di linea, distribuite tra centro e territorio. Al vertice dell'intero apparato è situato il Direttore generale, il quale è coadiuvato da un

² Direzione Centrale Coordinamento Relazioni Internazionali, Sicurezza e Ricerca; Direzione Centrale Coordinamento Territoriale e Diritti del Passeggero; Direzione Centrale Standard Tecnici e Operatività Aeronautica; Direzione Centrale Programmazione Economica e Sviluppo Infrastrutture; Direzione Centrale Risorse Umane, Economiche e Benessere Organizzativo.

Vicedirettore generale nominato dal Consiglio di amministrazione, su proposta del Presidente e sentito il Direttore generale stesso (art. 4, comma 5, del d.lgs. istitutivo), che provvede anche al conferimento delle relative funzioni e alla determinazione dei parametri degli emolumenti. In base allo statuto dell'Ente (art. 7), il Vicedirettore generale, oltre a svolgere funzioni vicarie sostitutive del Direttore generale, può dal medesimo ricevere in attribuzione specifiche responsabilità di settore e deleghe di funzioni.

Con deliberazione n. 31 del 7 ottobre 2023 il Consiglio di amministrazione ha provveduto a nominare un nuovo Vicedirettore generale, con effetto dal 1° febbraio 2024.

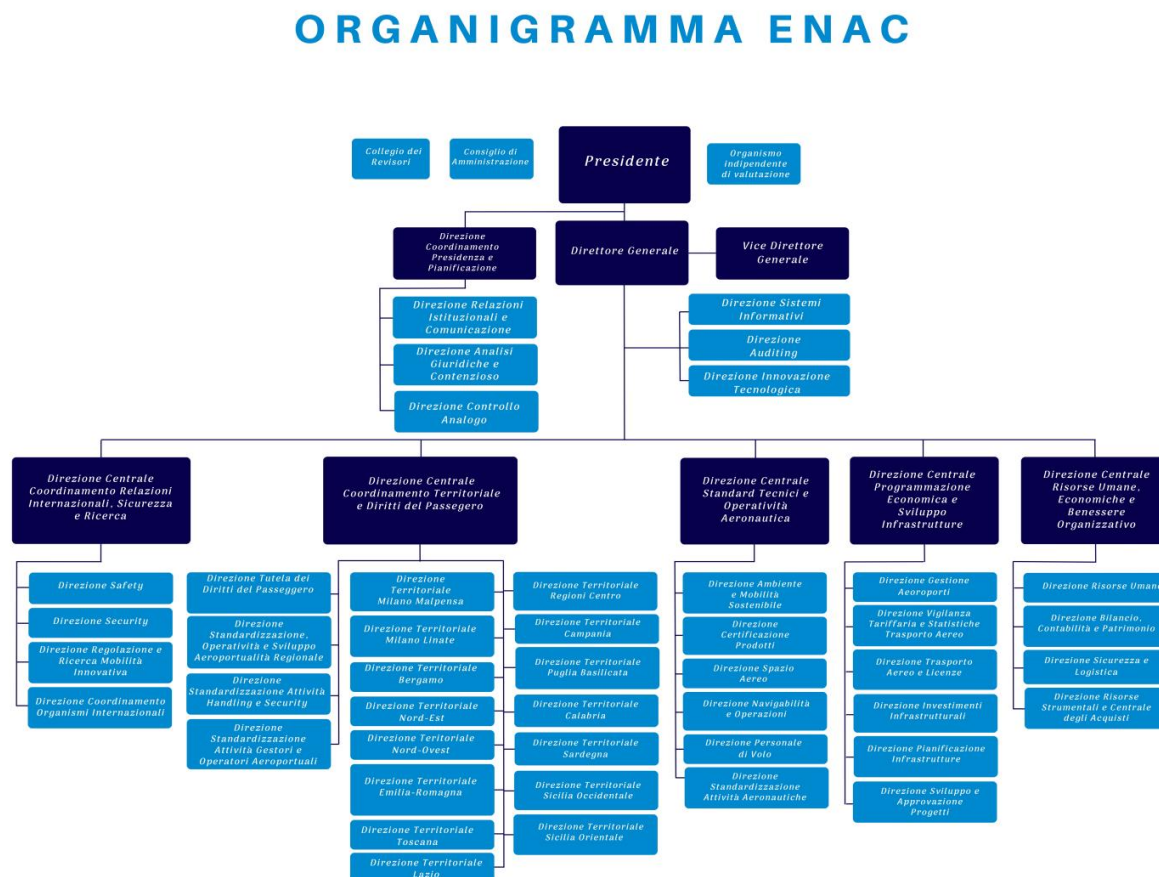
In un'ottica di semplificazione amministrativa condivisa dal Consiglio, è stato adottato, inoltre, il documento "Struttura Organizzativa Competenze delle Direzioni" in cui sono elencate le responsabilità delle strutture dirigenziali e i compiti affidati ai dirigenti. Il predetto documento sostituisce il Manuale per la gestione dell'organizzazione e della qualità.

Dal punto di vista logistico l'Enac è articolato in una sede centrale ed in sedi territoriali.

L'Amministrazione ha avviato una procedura di ricerca, finalizzata all'acquisto, di un immobile ad uso ufficio per la Direzione generale Enac di Roma, posto che in atto, alcuni uffici sono allocati in immobili presi in locazione.

Le sedi territoriali sono ubicate negli aeroporti in cui sono presenti Direzioni territoriali e uffici aeroportuali. Oltre a queste vi sono altre sedi di servizio aeroportuali in alcuni aeroporti minori.

Figura 1 – Organigramma Enac 2024



3.2 L'organico e le nuove assunzioni

Nella tabella sotto riportata viene rappresentata la situazione del personale in servizio al 31 dicembre 2023. I dati sono tratti dalla tabella allegata al bilancio consuntivo per l'esercizio 2022 e sono posti a confronto con quelli riportati in sede di bilancio consuntivo 2022 e con la dotazione organica vigente negli esercizi considerati.

Tabella 4 - Organico e personale in servizio

Organico e personale in servizio Risorse ed organico	Organico	in servizio al 31/12/2022	in servizio al 31/12/2023
Dirigenti	51	36	39
Professionali laureati	294	155	178
IV livello sup.	42	34	32
IV livello	24	21	21
III livello	30	28	28
II livello	11	8	8
I livello	31	64	89
Professionali diplomati	27	13	11
IV livello sup.	9	8	6
IV livello	3	3	3
III livello	2	1	1
II livello	2	1	1
I livello	0	0	0
Amministrativi e operativi	701	408	487
Area Funzionari	280	269	291
C 5	36	33	53
C 4**	60	50	43
C 3	46	37	35
C 2	56	51	55
C 1	82	98	105
Area Collaborazione	149	136	193
B 4	26	27	37
B 3	48	40	46
B 2	52	49	30
B 1	23	20	80
Area Operativa / Ausiliaria	3	3	3
A 3	2	2	1
A 2	1	1	1
A 1	0	0	1
Ispettori di Volo	98	19	28
TOTALE	1.171	631	743
Dirigenti a t.d.	3	4	4
Ispettori di volo a t.d.	0	0	0
Comandati da altre amministrazioni	4	0	0
Personale a tempo determinato	7	4	4
TOTALE			
TOTALE GENERALE	1.171	635	747

Fonte: elaborazione Corte dei conti su dati Ente

La dotazione organica, nella sua consistenza e nella sua struttura, è stata ridefinita dal Consiglio di amministrazione con deliberazione n. 16 del 2 luglio 2019, la quale ha sostanzialmente anticipato gli effetti dell'art. 1, c. 1004, della legge n. 178 del 2020 (legge di bilancio 2021). Tale disposizione normativa, come evidenziato nelle relazioni degli anni precedenti, ha previsto un significativo incremento delle facoltà assunzionali dell'Ente, con conseguente adeguamento della relativa dotazione organica. Questa, peraltro, ha subito la riduzione di n. 1 unità, fino a raggiungere la consistenza complessiva evidenziata in tabella di

n. 1.171 unità, per effetto del transito di n. 1 professionista di prima qualifica nei ruoli della Agenzia nazionale per la sicurezza delle ferrovie e delle infrastrutture stradali e autostradali (ANSFISA) e in conformità all'articolo 12, comma 14, del decreto-legge 28 settembre 2018, n. 109, convertito, con modificazioni, dalla legge 16 novembre 2018, n. 130.

Sulla base della dotazione organica così incrementata il Consiglio di amministrazione dell'Ente, con deliberazione n. 9 del 24 marzo 2023, ha adottato il Piano triennale dei fabbisogni di personale 2023-2025, quale documento programmatico destinato a comporre una sezione del già citato Piano integrato di attività e organizzazione (PIAO) approvato con la predetta deliberazione.

L'Ente ha costantemente esercitato le facoltà assunzionali rese disponibili negli ultimi anni, in particolare quelle di carattere straordinario riconosciute dal menzionato art. 1, commi 1004-1006, della legge n. 178 del 2020, sia mediante l'emissione di bandi di concorso, sia operando lo scorrimento di graduatorie approvate all'esito di precedenti procedure selettive e ancora legittimamente utilizzabili.

In base ai dati aggiornati al mese di ottobre del 2024, risultano concluse con l'approvazione delle relative graduatorie di merito le procedure concorsuali indette nel 2021 e nel 2022 ai sensi del citato art. 1, commi 1004-1006, della legge 30 dicembre 2020, n. 178 (legge di bilancio dello Stato per l'anno 2021) che hanno condotto all'immissione in ruolo o alla sottoscrizione del contratto individuale le seguenti unità di personale:

- n. 10 dirigenti non generali;
- n. 117 ingegneri professionisti di prima qualifica;
- n. 8 avvocati professionisti di prima qualifica;
- n. 3 medici professionisti di prima qualifica;
- n. 5 funzionari informatici;
- n. 86 funzionari delle aree tecnica, economica, amministrativa-e operativa;
- n. 54 collaboratori delle aree tecnica, economica, amministrativa-e operativa;
- n. 4 collaboratori specializzati nella conduzione e gestione di automezzi;
- n. 19 ispettori di volo;
- n. 12 ispettori del traffico aereo.

Inoltre, impiegando le facoltà assunzionali ordinarie da *turn-over* autorizzate con d.p.c.m. ai sensi dell'art. 35 del d.lgs. n. 165 del 2001, sulla base dei dati aggiornati al mese di ottobre 2024, l'Ente ha reclutato:

- n. 2 dirigenti non generali;
- n. 4 dirigenti non generali tramite VIII concorso SNA;
- n. 1 Professionista di prima qualifica;
- n. 1 Funzionario tramite ricostituzione del rapporto di lavoro;
- n. 10 Funzionari;
- n. 17 Collaboratori;
- n. 13 Collaboratori;
- n. 3 Collaboratori;
- n. 7 Funzionari.

3.3 La spesa per il personale in servizio

Gli oneri per il personale sostenuti nel 2023, posti a raffronto con quelli relativi al 2022 sono rappresentati dalla seguente tabella.

Tabella 6 - Oneri personale in servizio

	2022	2023	var. %
Stipendi e assegni fissi personale dell'Ente	20.707.228	25.867.371	24,9
Stanziamenti per i fondi di retribuzione accessoria personale amministrativo, professionista, dirigente e ispettori di volo	14.283.745	16.492.492	15,5
Convenzioni mensa per acquisto <i>ticket restaurant</i>	644.332	1.168.148	81,3
Indennità accessorie relative alla liquidazione trattamenti trasferimento previsti dal CCNL	255.000	300.000	17,6
Retribuzione accessoria personale a t.d.	250.000	245.000	-2
Lavoro straordinario	192.414	192.414	0,0
Benefici assistenziali e sociali a favore del personale	641.260	690.040	7,6
Oneri previdenziali e assistenziali a carico dell'Ente	10.141.255	11.024.428	8,7
Indennità di ente	1.643.967	1.890.431	15
Assegni familiari; da marzo 2022 il d.lgs. n.230 del 21.12.2021 ha introdotto l'assegno unico universale	20.000	1.000	-95
Assegni di ricerca relativi ad accordi con Università	0	0	
Rimborso per viaggio e trasloco*	1.594.150	2.124.054	33,2
Indennità di missione e di trasferta*	306.841	402.708	31,2
Formazione del personale*	550.077	503.884	-8,4
Oneri personale comandato dall'A.M.**	4.100.000	3.910.000	-4,6
TOTALE	55.330.268	64.811.970	17,1
Incidenza sul totale uscite correnti	34,0	58,3	

* Nel consuntivo tali voci sono contabilizzate nella categoria "Acquisto beni di consumo e servizi". La voce "Formazione in materia di anticorruzione" include anche le spese relative al "Conseguimento brevetti, allenamento al volo e addestramento personale".

** Nel consuntivo tale voce è contabilizzata nella categoria "Rimborsi e poste correttive".

Fonte: elaborazione Corte dei conti su dati Ente

Gli oneri per il personale, pari a 64,8 milioni di euro, registrano un incremento del 17,1 per cento per cento rispetto a quelli sostenuti nel 2022.

3.4 I contratti collettivi, la contrattazione collettiva integrativa e il trattamento accessorio per il personale

Nel 2023 ha trovato applicazione il Ccnl relativo al personale dell'Area Funzioni Centrali 2019 - 2021 (per il personale dirigente e professionista di prima qualifica professionale) sottoscritto il 16 novembre 2023. Ai sensi dell'art. 2, comma 3 del citato Ccnl, gli istituti a contenuto economico e normativo con carattere vincolato e automatico sono stati applicati nel termine dei 30 giorni dalla data di stipulazione. Con le retribuzioni del mese di dicembre 2023 sono stati attribuiti i nuovi valori degli stipendi a regime e liquidati i relativi arretrati.

Le ipotesi di accordo di ripartizione dei fondi per il personale dirigente, professionista di prima e seconda qualifica professionale, nonché per il personale tecnico-amministrativo e operativo, costituiti in data 5 maggio 2023 con deliberazione del Consiglio di amministrazione n. 17, sono state sottoscritte in data 28 giugno 2024.

In data 27 febbraio 2024 il Collegio dei revisori dei conti, previa effettuazione delle necessarie verifiche, riferite nel proprio verbale n. 4 del 27 febbraio 2024, ha certificato positivamente le relazioni illustrative e tecnico finanziarie relative alla contrattazione integrativa riferita all'anno 2023, concernenti in particolare la ripartizione dei corrispondenti fondi per il medesimo anno 2023.

In data 28 febbraio 2024, la predetta certificazione, unitamente ai testi delle ipotesi di accordo di ripartizione e alle relazioni illustrative e tecnico-finanziarie, è stata trasmessa con nota prot. Enac-DG-28/02/2024-0028448-P, ai competenti Dipartimenti per il controllo congiunto di competenza, come previsto dall'articolo 40-bis, comma 2, del d.lgs. n. 30 marzo 2001, n. 165.

I competenti Dipartimenti della Funzione pubblica e del Ministero dell'economia e delle finanze - RGS-IGOP, una volta acquisiti gli elementi integrativi richiesti, hanno rappresentato di poter dare corso alla sottoscrizione definitiva degli accordi relativi alle quattro categorie di personale dell'Enac.

Stante l'esito dei controlli, tale sottoscrizione è avvenuta in data 28 giugno 2024 per tutte le categorie di personale dell'Ente.

La rappresentazione dei costi della contrattazione integrativa per l'anno 2023 di cui alla sopra

citata documentazione è stata coerentemente effettuata mediante l'utilizzo dello specifico format *excel* predisposto per l'Enac dalla Ragioneria Generale dello Stato in sede di redazione del conto annuale 2023, ai sensi del comma 3 del citato art. 40-*bis*, del d.lgs. n. 165 del 2001. Il conto annuale 2023 dell'Enac, concluso nel termine previsto del 20 settembre u.s., risulta certificato alla data del 25 settembre 2024 ed è in corso di pubblicazione sul sito istituzionale dell'Ente.

3.5 Misurazione e valutazione della performance

In attuazione del decreto legge 9 giugno 2021, n. 80 recante "Misure urgenti per il rafforzamento della capacità amministrativa delle pubbliche amministrazioni funzionali all'attuazione del Piano nazionale di ripresa e resilienza (PNRR) e per l'efficienza della giustizia", con riferimento alle azioni di rafforzamento della capacità funzionale della pubblica amministrazione, all'art. 6 dispone l'adozione del Piano integrato di attività e organizzazione (PIAO), nel rispetto delle vigenti discipline di settore e, in particolare, del decreto legislativo 27 ottobre 2009, n. 150 e della legge 6 novembre 2012, n. 190 con l'obiettivo di assorbire in un unico documento, in un'ottica di razionalizzazione e di semplificazione, molti degli atti di pianificazione che le amministrazioni pubbliche sono tenute a predisporre annualmente, tra i quali:

- piano della performance
- Piano triennale della prevenzione della corruzione e della trasparenza
- Piano dei fabbisogni
- Piano della formazione
- Piano organizzativo del lavoro agile

In materia di *performance*, l'Enac ha adottato i seguenti documenti in attuazione del decreto legislativo n. 150 del 2009:

- il PIAO 2023-2025 è stato approvato dal Cda con deliberazione n. 9 del 24 marzo 2023;
- il PIAO 2024 - 2026 è stato approvato dal Cda con deliberazione n. 3 del 27 febbraio 2024;
- il Sistema di misurazione e valutazione della performance, edizione 8, anno 2024 (deliberazione del Cda n. 4 del 27 febbraio 2024);

A chiusura del ciclo della performance per l'anno 2022 è intervenuta la Relazione a consuntivo prevista dall'art. 10, comma 1, lett. b), decreto legislativo n. 150 del 2009, validata dall'Oiv in

data 20 giugno 2023, ai sensi dell'art. 14, comma 1, lett. c) e comma 6, dello stesso decreto legislativo e approvata con deliberazione del Consiglio di amministrazione n. 21 del 13 giugno 2023.

Il ciclo della performance per l'anno 2023 si è, invece, concluso con la relazione validata dall'Oiv con documento dell'8 luglio 2024 e approvata con deliberazione del Consiglio di amministrazione n. 23 del 5 luglio 2024.

3.6 Attività di formazione del personale

Il 2023 registra un notevole incremento delle attività formative specialistiche in ragione dell'assunzione, a partire da fine 2022, di personale sia professionista sia amministrativo da destinare alle attività ispettive; in particolare, oltre alle iniziative di *on boarding* per i nuovi assunti, sono state avviate e, in parte, concluse nel 2023 le attività di formazione necessarie per la qualificazione del personale ispettivo e sono state altresì realizzate numerose edizioni di aggiornamento dedicate agli applicativi in uso presso l'Ente. La formazione è stata assicurata da docenti ed esperti interni all'Ente o con il ricorso a fornitori esterni.

È stata quindi svolta anche attività negoziale che ha portato alla finalizzazione di accordi con provider, grazie ai quali sono stati avviati corsi di formazione specialistica customizzati altresì in lingua inglese, la cui pianificazione proseguirà per gli anni successivi al 2023.

Oltre ad aver realizzato corsi per un totale pari al 94 per cento della formazione programmata e pubblicata, a valle del fabbisogno rilevato sono state finalizzate attività propedeutiche per la pianificazione delle attività formative (corsi, *workshop*, seminari) per tutto il personale da realizzare a partire dal 2024.

3.7 Sistema di protezione dei dati personali

Nel corso del 2023 l'Ente ha intrapreso un significativo percorso per elevare il livello di maturità del proprio sistema di protezione dei dati personali, adeguandosi alle normative europee e nazionali di riferimento, quali il Regolamento UE 2016/679 (GDPR) e il d. lgs. 196/2003 e successive modifiche.

In particolare, con la collaborazione ed il supporto di una società esterna, con la quale l'Ente ha stipulato un contratto avente a oggetto l'affidamento di servizi di sicurezza da remoto, di

compliance e controllo per le pubbliche amministrazioni, Enac ha avviato un programma strategico volto a potenziare le capacità in ambito *cyber security* e il livello di conformità normativa in materia di protezione dei dati personali.

Durante il periodo in esame, sono state condotte le seguenti attività:

1. *Assessment* GDPR con identificazione delle criticità e del relativo *Remediation Plan*;
2. Revisione/redazione del registro dei trattamenti;
3. Revisione/redazione *Data Protection Impact Assessment* (DPIA);
4. Stesura “Procedura per la Gestione del *Data Breach*”.

3.8 Incarichi a soggetti esterni

Per quanto riguarda l’esercizio in esame l’Enac ha comunicato di non aver assunto impegni di spesa sul capitolo “incarichi libero professionali di studi, ricerca e consulenza”.

3.9 Sistema dei controlli interni

3.9.1 L’Organismo indipendente di valutazione

L’Organismo indipendente di valutazione (Oiv) di cui all’articolo 14 del decreto legislativo 25 ottobre 2009, n. 150, che ha sostituito l’Ufficio di controllo interno di cui al combinato disposto dell’art. 9 del d. lgs. n. 250 del 1997 e dell’art. 20, comma 4, del d. lgs. n. 29 del 1993, è determinato nella sua composizione con atti e procedimenti interni all’Amministrazione.

L’Oiv svolge i propri compiti nell’ambito del processo di misurazione e valutazione della *performance* organizzativa e individuale (comma 4 del citato art. 4, d.lgs. n. 150 del 2009). Esercita, inoltre, le attività di controllo strategico di cui all’art. 6, comma 1, del citato d.lgs. n. 286 del 1999, nonché ulteriori competenze nei campi della trasparenza amministrativa di cui al decreto legislativo 14 marzo 2013, n. 33 e della prevenzione alla corruzione di cui alla legge 6 novembre 2012, n. 190.

L’Organismo ha natura collegiale ed è costituito da un presidente e due membri, nominati dal Consiglio di amministrazione, per un periodo di tre anni con incarico rinnovabile una sola volta.

Il Consiglio di amministrazione, con delibera n. 19 del 14 settembre 2021, ha nominato l’Oiv che si è insediato in data 10 novembre 2021. Nel 2023 l’Oiv si è riunito 12 volte.

Il Cda nella seduta del 20 dicembre 2024 ha provveduto alla nomina dei componenti del nuovo

Oiv, che resterà in carica per un triennio.

3.9.2 *Internal Auditing*

La struttura organizzativa dell'Ente in vigore dal 9 ottobre 2023, ha collocato in staff al Direttore generale la Direzione *Auditing* (già Direzione Auditing e Qualità nell'organizzazione del 2022 e precedentemente Direzione *Auditing* Interno, ex ROP e disposizione organizzativa n. 22/DG del 2010).

Le responsabilità assegnate alla Direzione *Auditing* includono compiti di verifica interna sui processi dell'Ente, pianificati anche in base alla gestione del rischio corruttivo, oltre alle verifiche esterne sulle società di gestione aeroportuali sottoposte alla vigilanza dell'Enac, condotte congiuntamente ai Servizi ispettivi di finanza pubblica (I.Ge.S.I.Fi.P.) della Ragioneria Generale dello Stato.

I controlli interni gestiti dalla Direzione, secondo le procedure organizzative Pro 31 e Pro 02, sono finalizzati al miglioramento dell'efficacia, efficienza, economicità e qualità delle attività poste in essere dalle Strutture competenti e alla verifica di conformità dell'azione amministrativa ai requisiti normativi e standard applicativi di riferimento, fermi restando i controlli interni di regolarità amministrativo-contabile del Collegio dei revisori dei conti, ex art. 3, c. 7, d. lgs. 123 del 2011 e il controllo esterno della Corte dei conti sulla gestione finanziaria dell'Ente, ex art. 100, co. 2, Cost.

Le verifiche svolte nell'anno 2023, in base al Programma Triennale di *Auditing* Interno 2023-2025, approvato dal Direttore generale, sono state selezionate tenuto conto degli obiettivi organizzativi, del Piano triennale di prevenzione della corruzione e della trasparenza confluito nel PIAO, delle esigenze manifestate dai vertici dell'Ente, della periodicità dei controlli interni, del follow-up dei rilievi/osservazioni precedentemente emersi, delle modifiche normative, procedurali e organizzative, del programma delle ispezioni internazionali ed europee ICAO, FAA ed EASA.

I controlli hanno riguardato in particolare i seguenti processi di carattere economico-amministrativo e tecnico dell'Ente: acquisizione e gestione di beni e servizi ICT; audit straordinario sul sistema di gestione missioni con auto propria; approvazione progetti e perizie di variante infrastrutture, impianti AVL e radioaiuti; certificazione e sorveglianza delle imprese di manutenzione; rilascio e sorveglianza della certificazione dei centri aero-medici;

procedura di revisione dei giudizi medici; certificazione e sorveglianza delle imprese di progettazione per conto EASA; certificazione e sorveglianza delle imprese di gestione navigabilità continua, parte CAMO.

Le risultanze degli audit interni sono state inviate alle strutture interessate e alle Direzioni Centrali di riferimento, per il perseguimento di azioni correttive, di miglioramento e di standardizzazione.

Gli esiti dei controlli hanno evidenziato l'opportunità di rafforzare la formazione periodica del personale professionista e tecnico-amministrativo, in particolare RUP e personale con funzioni ispettive/di auditing, nonché di rivedere il sistema di quantificazione e distribuzione dei carichi di lavoro, considerate le attività da condurre sia all'interno che all'esterno della struttura di appartenenza del dipendente.

Dall'analisi è emersa anche l'opportunità di valorizzare le fasi di programmazione delle attività ispettive e di sorveglianza, di esecuzione e di rendicontazione dei risultati, migliorando l'utilizzo degli applicativi già nella dotazione dell'Ente.

L'esito delle ispezioni degli organismi internazionali EASA/FAA/ICAO, da quanto riferito dagli organi dell'Ente, è stato complessivamente positivo,

3.9.3 La prevenzione della corruzione e la trasparenza

Il Piano triennale della prevenzione della corruzione e della trasparenza è stato integrato nel PIAO come sezione "Valore pubblico, Performance e Anticorruzione" – sottosezione "Rischi corruttivi e Trasparenza".

Il PIAO 2023-2025 è stato approvato dal Cda con deliberazione n. 9 del 24 marzo 2023.

Il PIAO 2024 - 2026 è stato approvato dal Cda con deliberazione n. 3 del 27 febbraio 2024.

Le funzioni di Responsabile della prevenzione della corruzione e della trasparenza (Rcpt) sono state assegnate al Vicedirettore generale con deliberazione del Consiglio di amministrazione n. 39 del 14 dicembre 2023.

Con riferimento agli obblighi di pubblicazione degli atti previsti dal d.lgs. n. 33 del 2013 e dal Piano nazionale anticorruzione (Pna) 2022 di cui alla delibera dell'Autorità nazionale anticorruzione (Anac) n. 7 del 17 gennaio 2023, l'Ente ha soddisfatto tale adempimento nelle modalità e nel rispetto delle tempistiche previste, atteso che, in conformità all'art. 14, co. 4, lett. g), del d.lgs. n. 150 del 2009 e alle delibere Anac n. 203 del 17 maggio 2023 e n. 213 del 23 aprile

2024, l'Oiv ha attestato il regolare assolvimento degli specifici obblighi di pubblicazione per gli anni 2023 e 2024 con documenti del 07 dicembre 2023 e del 12 luglio 2024.

Nella sezione "Amministrazione trasparente" del proprio sito web istituzionale risultano pubblicate tutte le relazioni della Corte dei conti concernenti il risultato del controllo sulla gestione finanziaria dell'Ente. Per quanto riguarda le ulteriori informazioni la cui pubblicazione sul sito web è prevista dalla legge, in particolare le informazioni relative al Presidente, le dichiarazioni di cui all'art.14 d.lgs. n. 33 del 2013, quelle di cui all'art.20 d.lgs. n. 39 del 2013, e le situazioni relative ai Consiglieri di amministrazione ed al Direttore generale l'Ente, ha fornito assicurazione che il sito è in corso di aggiornamento ed i relativi dati saranno pubblicati a breve.

4. L'ATTIVITA' ISTITUZIONALE

4.1 Quadro d'insieme

Le principali attribuzioni assegnate all'Enac si svolgono nelle seguenti aree di intervento:

- sicurezza del volo e dei passeggeri trasportati, sia durante le operazioni aeronautiche che a terra in ambito aeroportuale, secondo la duplice accezione di *safety* e di *security*;
- qualità dei servizi aeroportuali e di trasporto aereo;
- pianificazione degli interventi infrastrutturali aeroportuali;
- regolazione economica;
- regolazione dello spazio aereo;
- tutela dell'ambiente;
- attività internazionale.

Per ciascuno di tali settori, nei successivi paragrafi si forniscono alcuni elementi di specificazione dell'attività istituzionale di competenza dell'Ente. L'analisi di dettaglio sarà circoscritta agli sviluppi intervenuti sul piano delle sottoscrizioni dei contratti di programma con i soggetti gestori dei servizi aeroportuali, che saranno considerati in chiusura del presente capitolo.

Per quanto concerne, invece, le varie azioni concretamente realizzate nei vari campi dagli organi e delle strutture dell'Ente nel 2023, dato il carattere prettamente specialistico delle informazioni, deve farsi rinvio al documento del Bilancio sociale annualmente predisposto dall'Enac e pubblicato sul sito *web* istituzionale, nel quale è compiutamente illustrato il quadro degli interventi attuati o in corso di attuazione, con accurate analisi dei relativi stati di avanzamento e dei risultati conseguiti.

Gli indirizzi per l'azione dell'Ente nei settori strategici di competenza sono stati sempre definiti dal Consiglio di amministrazione mediante piani triennali concernenti gli obiettivi specifici dell'Ente stesso, stabiliti in coerenza con le priorità politiche espresse negli atti di indirizzo del Mit, e tenendo presente la missione dell'Enac e le risultanze dell'analisi del contesto esterno e interno.

Piani triennali ed obiettivi specifici sono rappresentati nei piani annuali della *performance* parimenti approvati dal Cda. Così è avvenuto ancora per il triennio 2022-2024, dato che il relativo PIAO approvato con delibera n. 32 del 17 ottobre 2022, ovvero il nuovo strumento di programmazione integrata previsto dall'art. 6, d.l. n. 80 del 2021, di cui si è già fatto cenno nel

paragrafo 3.3, è stato costruito armonizzando i contenuti principali dei documenti di programmazione precedentemente adottati dall'Enac, secondo le modalità previste dalle disposizioni normative vigenti *pro tempore*.

Sotto il profilo in questione, il documento "Dal Trasporto aereo al Comparto aerospaziale", approvato dal Consiglio di amministrazione con la deliberazione n. 1 del 14 settembre 2021, riassume e illustra le linee di politica programmatica dell'Enac per i prossimi esercizi contenendo l'esposizione delle n. 21 linee di azione costituenti le aree di intervento strategiche e prioritarie per l'Ente nel prossimo futuro.

Quanto al coinvolgimento nell'attuazione del Piano nazionale di ripresa e resilienza (PNRR), previsto dalla legge 30 dicembre 2020 n. 178, l'Enac, con nota del Presidente del 28 febbraio 2024, ha comunicato di aver aderito al progetto 1.1 -Infrastrutture digitali, sottoscrivendo con il Polo nazionale strategico Spa, in data 2 febbraio 2024, la "Concessione per la realizzazione e la gestione di una nuova infrastruttura informatica al servizio della Pubblica Amministrazione denominata Polo strategico nazionale (PSN), di cui al comma 1 dell'art. 33-septies del d.l. n. 179 del 2021". L'Ente ha regolarmente provveduto all'individuazione di un referente per le attività di monitoraggio sullo stato di attuazione del PNRR, da attuarsi attraverso la piattaforma LimeSurvey, con nota del 12 settembre 2024.

4.2 La sicurezza del volo - *Safety*

La *safety* si identifica con l'insieme delle forme di tutela dell'incolumità delle persone e dell'integrità dei beni contro i rischi derivanti dalle attività aeronautiche.

Nel sistema italiano la materia è governata, rispettivamente, da:

- lo *State Safety Programme* (SSP), ovvero il documento programmatico dello Stato italiano che racchiude le politiche, le misure e gli obiettivi tesi al raggiungimento e al mantenimento di un accettabile livello di *safety*, in adempimento dell'obbligo previsto dall'annesso 19 della Convenzione di Chicago, predisposto dall'ICAO;
- il *Safety Plan* dell'Enac, che rappresenta il programma delle azioni predisposte dall'Ente, in attuazione degli obiettivi definiti nel SSP, allo scopo di orientare alla *safety* tutti gli ambiti di competenza istituzionale.

Le attività di *safety* comprendono la certificazione e il controllo della conformità degli aeromobili, delle infrastrutture aeroportuali e dei sistemi aeronautici ai requisiti di sicurezza

stabiliti dall'Unione europea e dall'EASA, l'organo di controllo del settore aeronautico dell'Unione Europea. Rientrano in questo campo anche:

- la funzione di conservatoria dei registri degli aeromobili civili immatricolati in Italia, attraverso la tenuta del Registro aeronautico nazionale (RAN) e del Registro delle costruzioni;
- la regolamentazione (*ex art. 743 cod. nav.*) delle attività condotte con sistemi aeromobili a pilotaggio remoto (SAPR, tra cui i droni);
- la definizione del quadro regolatorio del trasporto commerciale suborbitale in Italia.

In funzione della realizzazione degli obiettivi di *safety*, l'Enac partecipa, inoltre, all'attuazione dei programmi di sorveglianza sugli aeromobili, sulle organizzazioni certificate, sugli aeroporti e sui servizi di navigazione aerea, nonché dei programmi internazionali di sorveglianza sui vettori aerei.

In particolare, l'Ente è ordinariamente impegnato in un programma di controlli e verifiche a campione sullo stato di navigabilità della flotta nazionale, secondo le indicazioni contenute nel programma *Aircraft Continuing Airworthiness Monitoring* (ACAM). In base ad un programma nazionale di sorveglianza sulle imprese certificate, l'Enac compie attività di audit e di ispezione su assetti organizzativi, infrastrutture, personale, attrezzature, documentazione, procedure e prodotti di imprese del settore. Riguardo agli aeroporti, la sorveglianza è svolta dalle strutture territoriali dell'Ente secondo la disciplina comunitaria ed è finalizzata al mantenimento nel tempo dei requisiti presi in considerazione ai fini del rilascio delle certificazioni di aeroporto. Oggetto di sorveglianza da parte dell'Ente, oltre che di certificazione, sono anche i fornitori di servizi di navigazione aerea (*Air navigation service provider* - ANSP) quali, tra gli altri, i servizi di traffico aereo, di meteorologia aeronautica, di informazioni aeronautiche, di formazione del personale impiegato in tali servizi (controllori di volo, meteorologi, ecc.). Relativamente ai vettori aerei esteri, infine, in base a programmi elaborati dall'EASA e attraverso ispezioni di rampa, vengono monitorate le condizioni di efficienza degli aeromobili in transito sugli aeroporti nazionali.

Costituiscono esplicazione della funzione di *safety*, anche i procedimenti di valutazione dell'idoneità di operatori aerei, personale di volo, personale tecnico o addetto alla manutenzione, volti a garantire la sicurezza della progettazione, della costruzione, della manutenzione e dell'esercizio degli aeromobili.

Infine, l'Enac partecipa all'attuazione delle raccomandazioni di sicurezza emesse dall'Agenzia

nazionale per la sicurezza del volo (ANSV), effettua la raccolta delle segnalazioni relative agli eventi aeronautici, svolge inchieste sugli incidenti paracadutistici e sugli *wildlife strike* (impatto violento tra un aeromobile e volatili o altre specie di fauna selvatica).

4.3 La Security

La *security* è l'insieme delle misure volte a prevenire e contrastare atti di interferenza illecita che possono essere compiuti nei confronti del sistema di aviazione civile, sia all'interno degli aeroporti sia a bordo degli aeromobili.

Con decreto del Ministro delle infrastrutture e dei trasporti del 21 luglio 2009, l'Enac è stato designato quale Autorità competente, ovvero unica autorità responsabile del coordinamento e del monitoraggio dell'attuazione delle norme fondamentali comuni relative a tale aspetto della sicurezza.

Il Presidente dell'Ente presiede il Comitato interministeriale per la sicurezza del trasporto aereo e degli aeroporti (CISA), che svolge i seguenti compiti:

- supportare l'Enac nell'elaborazione ed aggiornamento del Programma nazionale per la sicurezza dell'aviazione civile (PNS), che definisce le diverse competenze in tema di *security* degli operatori aeroportuali;
- esaminare e studiare le disposizioni internazionali relative alla sicurezza;
- proporre iniziative in materia di *aviation security*;
- attivare azioni in sinergia con i corrispondenti Comitati per la sicurezza presso altri Stati o con analoghe Autorità.

Durante il 2023, l'Ente è stato impegnato nell'aggiornamento del Programma nazionale per la sicurezza dell'Aviazione Civile al fine di garantire il costante aggiornamento con la mutata normativa internazionale e comunitaria e di adeguare le prescrizioni nazionali alle emergenti richieste del settore.

Inoltre, l'Enac redige, attua e aggiorna il Programma Nazionale per il Controllo della Qualità – PNCQ nel settore della sicurezza dell'aviazione civile, nel quale sono definite le competenze, la struttura organizzativa, le risorse, le procedure e le metodologie necessarie a garantire il monitoraggio della corretta applicazione delle misure di *security* definite nel PNS.

All'Enac compete, poi, l'attività di certificazione degli addetti alla sicurezza e dei vari operatori aeroportuali (agenti, mittenti, fornitori, validatori, istruttori). L'Enac approva, altresì, i

programmi di sicurezza dei vettori aerei nazionali e attesta la rispondenza dei programmi di sicurezza dei vettori aerei non comunitari a quanto previsto dall'Annesso 17 ICAO, cura i rapporti con l'industria nazionale ed internazionale per favorire l'adeguamento dei sistemi di sicurezza alle nuove tecnologie.

Inoltre, l'Ente provvede all'accettazione e revoca dei *Security Manager* individuati dal gestore aeroportuale e dal vettore aereo.

La Direzione Centrale Coordinamento Territoriale e Diritti del passeggero, mediante la propria struttura Nucleo centrale ispettivo (N.C.I.) composta da funzionari dell'Ente e del Ministero dell'Interno appositamente formati e certificati, effettua monitoraggi di carattere nazionale sullo stato di applicazione delle misure di *Aviation Security*, previste dalla normativa nazionale e comunitaria. Tale struttura, sulla base di un programma predisposto ai sensi del PNCQ e in osservanza dei Regolamenti UE in materia, conduce audit/ispezioni/test/follow-up/inchieste, avvalendosi di *team* appositamente nominati.

Le attività nazionali condotte durante l'anno 2023 hanno riguardato 32 dei 41 aeroporti nazionali soggetti al Regolamento CE 300/2008, con ciò incrementando l'attività ispettiva rispetto all'anno precedente (2022) allorquando gli aeroporti oggetto di ispezione da parte dell'Ente sono stati 21.

Il monitoraggio è svolto anche a cura delle Direzioni Territoriali, secondo un programma annuale ispettivo stabilito su un sistema di valutazioni rischio e performance registrate (*risk based oversight*). Le macroaree oggetto di monitoraggio dell'applicazione delle misure di sicurezza riguardano: la sicurezza degli aeroporti e degli aeromobili; il controllo di passeggeri e dei bagagli, a mano e da stiva, di merci e posta; le forniture di bordo e di aeroporto; la selezione e la formazione del personale; le apparecchiature di sicurezza. Da tali verifiche scaturisce un processo di miglioramento continuo del sistema e di standardizzazione delle attività sul territorio nazionale, oltre a garantire la rispondenza ai requisiti normativi richiesti. Gli esiti complessivi del monitoraggio nazionale e aeroportuale confluiscono nella relazione annuale che viene trasmessa alla Commissione Europea per rappresentare l'efficacia del sistema nazionale congiuntamente a quello degli altri Stati membri.

Anche nel settore dell'*aviation security*, l'Enac svolge il proprio ruolo di vigilanza e sanzionatorio adottando un approccio progressivo, finalizzato a correggere e reindirizzare le carenze e le criticità rilevate in modo graduale.

Security e cybersecurity spaziorporto

Negli ultimi anni si è assistito a un incremento delle minacce cibernetiche, ossia di quelle che colpiscono tutti i processi di lavoro gestiti e generati dall'Intelligenza Artificiale, dall'ICT e dall'IoT, rendendo la sicurezza cibernetica una componente imprescindibile dei presidi di sicurezza nei domini applicativi, operativi, tecnici e tecnologici dell'aviazione civile. Tale constatazione è stata acutamente evidenziata nella recente edizione dell'ICAO *Cybersecurity Action Plan*, così come nel Doc 9303, in particolare per quanto riguarda le tecnologie emergenti. L'applicazione di questa disciplina è stata recentemente estesa dall'Enac anche al settore emergente degli spaziorporti e del volo suborbitale, che presenta una natura duale, attraverso specifiche previsioni inserite nel Regolamento per la Costruzione e l'Esercizio degli Spaziorporti e nel Regolamento SASO per le operazioni suborbitali. Al fine di definire linee guida per l'implementazione dei requisiti di sicurezza e *cybersecurity* in questo settore specifico, l'Enac ha inoltre istituito un gruppo di lavoro dedicato.

4.4 La qualità dei servizi aeroportuali e di trasporto aereo

A garanzia del rispetto degli *standard* qualitativi e dei diritti riconosciuti al passeggero, l'Enac definisce, assicura e verifica i parametri di qualità dei servizi aeroportuali e di trasporto aereo. L'Ente è l'organismo responsabile della corretta applicazione dei regolamenti comunitari in materia di diritti del passeggero e ha il potere di irrogare sanzioni amministrative nei confronti dei soggetti inadempienti, in specie con riferimento alle ipotesi di negato imbarco, di cancellazione o ritardo prolungato del volo, nonché in materia di diritti delle persone con disabilità o con mobilità ridotta nel trasporto aereo. La qualità e la tutela dei servizi erogati sono perseguite con diverse azioni, quali lo svolgimento di attività di certificazione, formazione e riqualificazione professionale del personale, nonché attraverso lo svolgimento di *audit* e ispezioni nei confronti degli operatori che forniscono il servizio ai passeggeri. Concorre a tale attività, inoltre, l'azione di monitoraggio degli indicatori di qualità declinati nelle Carte dei Servizi degli operatori, che sono approvate annualmente e, infine, l'approvazione dei piani della qualità inseriti nei Contratti di programma sottoscritti tra l'Enac e le società di gestione aeroportuali.

4.5 La regolazione economica

Varie attribuzioni sono esercitate dall'Enac nell'ambito della regolazione degli aspetti economici del sistema del trasporto aereo.

Rientra tra le competenze dell'Ente il rilascio delle licenze di esercizio alle imprese di trasporto aereo nazionali, nonché la vigilanza sulle medesime.

Relativamente al traffico aereo, l'Ente stesso conduce, su delega del Ministero vigilante, i negoziati per la conclusione degli accordi bilaterali con i Paesi extracomunitari, volti alla regolazione delle modalità e delle quantità dei collegamenti aerei da e verso destinazioni esterne all'UE. Sulla base di tali accordi, poi, l'Enac rilascia le autorizzazioni operative e i diritti di traffico in favore dei vettori aerei, sia nazionali che stranieri, che operano sulle già menzionate destinazioni.

Riferite allo stesso campo di intervento si menzionano anche le attività dell'Enac volte a garantire i servizi aerei essenziali in caso di sciopero e quelle relative alla salvaguardia del principio di continuità territoriale, a tutela del diritto alla mobilità di tutti i cittadini. Sotto quest'ultimo aspetto l'Ente seleziona i vettori aerei che operano, in regime di esclusiva e con compensazione finanziaria, sulle rotte di collegamento nazionali su cui sono imposti oneri di servizio pubblico, nonché vigila sul corretto svolgimento dei servizi effettuati dai medesimi.

All'Enac spettano, inoltre, compiti di vigilanza sulla regolazione tariffaria dei servizi di navigazione aerea, in particolare attraverso lo svolgimento dell'istruttoria relativa all'aggiornamento annuale delle tariffe e il conseguente monitoraggio periodico.

Venendo alle competenze riguardanti i profili economici delle gestioni aeroportuali, va anzitutto evidenziato che l'Enac è titolare dell'istruttoria volta all'affidamento in concessione delle strutture e dei servizi aeroportuali, attività che viene effettuata sulla base del livello di affidabilità, efficienza e competitività dei soggetti economici ed imprenditoriali coinvolti. Tali servizi sono assegnati con provvedimento concessorio adottato dal Mit, di concerto con il MEF, e, limitatamente agli aeroporti militari aperti al traffico civile, con il Ministero della difesa, nel limite massimo di durata di 40 anni, su proposta dell'Enac all'esito di una selezione effettuata con procedura di gara ad evidenza pubblica e subordinata alla sottoscrizione di una convenzione tra gestore ed Enac stesso.

Quale autorità tecnica unica di settore, all'Enac spetta poi la cura dell'istruttoria e la stipulazione con le società di gestione aeroportuale dei contratti di programma con cui sono

disciplinati, tra l'altro, i piani di investimento, il piano economico e finanziario, le previsioni di traffico e gli obiettivi in termini di qualità e di tutela ambientale. Su tutti i contratti di programma sottoscritti e vigenti, l'Ente regolatore appronta, nell'esercizio della sua funzione di unica autorità di vigilanza tecnica, i monitoraggi e le opportune verifiche sugli adempimenti ai quali il gestore contraente è tenuto ad ottemperare.

Si evidenzia che è stato approvato un nuovo schema tipo di contratto di programma con delibera del Consiglio di amministrazione n. 28/2022 e che nel 2023, con delibera n. 27, si è proceduto all'integrazione del modello di Piano Economico Finanziario correlato al Piano Quadriennale degli interventi, entrambi allegati allo schema tipo medesimo, al fine di consentire, nell'ambito delle prerogative dell'Ente, di appurare la corretta utilizzazione dei proventi derivanti dai corrispettivi regolamentati da destinarsi a copertura dei costi operativi connessi alla gestione delle infrastrutture e separatamente dei costi di investimento, con puntuale e specifico risalto agli incentivi all'attività volativa nei confronti dei vettori.

Per maggiori ragguagli in ordine a tale profilo e allo stato delle contrattazioni in essere, si è ritenuto opportuno dedicare un approfondimento specifico, per il quale si rinvia al paragrafo 4.10.

I compiti di regolazione economica e di vigilanza con l'approvazione dei sistemi di tariffazione e dell'ammontare dei diritti aeroportuali sono invece oggi tutti accentrati in capo all'Autorità di regolazione dei trasporti (ART), dopo che la legge 3 maggio 2019, n. 37 (Legge europea 2018) ha trasferito a tale organismo la titolarità anche con riferimento ai contratti di programma in deroga (Roma, Milano, Venezia). A tal proposito, l'ART ha previsto all'interno dei propri modelli di regolazione tariffaria (nello specifico Misura 30 dell'Allegato A alla Delibera n. 38/2023) che con riferimento a questi ultimi contratti, le disposizioni in materia tariffaria siano recepite in atti aggiuntivi o accordi convenzionali comunque denominati stipulati tra concedente e concessionario. Circa lo status della sottoscrizione di tali atti, si rimanda parimenti al paragrafo 4.10.

Va inoltre menzionata l'attività dell'Enac volta alla razionalizzazione del sistema di accesso al mercato di servizi di assistenza a terra negli aeroporti italiani (*handling*), nel cui ambito si registra la competenza all'adozione del provvedimento di limitazione del numero dei prestatori di tali servizi, ai sensi del decreto legislativo 13 gennaio 1999, n. 18.

Infine, si registra l'attività dell'Enac nella gestione dell'istruttoria volta all'affidamento in

concessione degli aeroporti demaniali minori per la conduzione e la manutenzione delle infrastrutture, nonché per l'espletamento dei servizi essenziali per l'operatività dello scalo.

Ad ultimo, si rammenta la competenza dell'Enac come Autorità Nazionale di Vigilanza sulla fornitura dei servizi della navigazione aerea nella programmazione e nella verifica annuale delle tariffe dei servizi applicate dall'ENAV e come Organismo responsabile dell'applicazione del Regolamento (CE) n. 1107/2006 nella definizione e nel monitoraggio periodico dei corrispettivi PRM applicati presso gli aeroporti nazionali.

4.6 La pianificazione degli interventi infrastrutturali aeroportuali

L'Enac svolge un ruolo centrale nel campo della pianificazione aeroportuale strategica nazionale, definendone le linee guida e gli obiettivi di sviluppo nel rispetto degli indirizzi forniti dal Ministro delle infrastrutture e dei trasporti.

Sulla base dei *trigger* posti alla base del Piano Nazionale Aeroporti l'Ente approva i *Master plan* redatti dai gestori in adempimento degli obblighi convenzionali e conformemente ai riferimenti regolamentari di settore.

Nell'esercizio delle sue funzioni di valutazione dei programmi di intervento, l'Ente indirizza i concessionari alla redazione di piani e programmi che garantiscano un dimensionamento ottimale, sostenibile ed efficiente e che, al contempo, assicurino un uso corretto delle risorse impegnate.

A tal fine, nel corso dell'anno 2023, oltre alle competenti ordinarie istruttorie di approvazione dei Piani di Sviluppo e dei Piani degli Interventi propedeutici alla sottoscrizione dei contratti di programma che hanno portato all'approvazione tecnica di 4 aggiornamenti di *Master Plan* (Torino, Firenze, Linate e Parma) e di 7 Programmi degli Interventi (Aeroporti di Roma, Bergamo, Catania, Salerno, Treviso, Trieste, Torino) l'Ente ha:

- partecipato in ambito europeo ai Panel della Ce per la definizione della revisione del Regolamento sulle reti TEN-T;
- partecipato a livello nazionale ai Tavoli Tecnici istituiti dal Mit per la definizione del Piano Nazionale degli Aeroporti, contribuendo alla redazione dello stesso;
- avviato l'iter per l'emanazione delle nuove linee di indirizzo per la pianificazione e la programmazione delle infrastrutture aeroportuali, e le *best practice* per la definizione per la proposta e la valutazione degli indicatori nei Piani di Tutela, delineando un

nuovo approccio alla pianificazione e programmazione più sostenibile, digitale ed intermodale;

- dato attuazione alla convenzione in essere con ENEA con oggetto la volontà di cogliere la sfida di rendere il settore capace di essere resiliente agli effetti della crisi prima pandemica ed ora energetica, abbracciando i due pilastri principali dei piani di *recovery* nazionali e comunitari, ovvero quelli della sostenibilità e dell'innovazione tecnologica.

L'obiettivo dell'Ente è garantire che i nuovi strumenti di pianificazione e programmazione non solo assicurino uno sviluppo sinergico e coordinato del network aeroportuale nazionale, mantenendo costantemente adeguati i livelli di capacità, sicurezza operativa e qualità dei servizi ai passeggeri in relazione alle previsioni di crescita del traffico, ma che promuovano anche uno sviluppo sostenibile sotto i profili ambientale, economico e sociale. L'Ente sta dedicando particolare attenzione alla pianificazione e al monitoraggio della capacità infrastrutturale, affinché l'incremento di capacità derivante dall'attuazione degli interventi previsti negli strumenti di programmazione sia adeguatamente allineato con la domanda di traffico. Gli interventi inseriti negli strumenti di programmazione approvati sono sottoposti dall'Amministrazione ad un sistema di monitoraggio continuo, anche in termini di avanzamento temporale ed economico, per il tramite del *software* dedicato "Monitoraggio degli investimenti infrastrutturali" (MIA), che ne consente, in tempo reale, la verifica della conformità rispetto agli impegni assunti dalle società di gestione nei contratti di programma. Gli esiti di tale attività sono trasmessi all'Autorità di Regolazione dei Trasporti (ART), per consentire gli adempimenti di competenza in ordine all'aggiornamento tariffario.

Per gli aspetti di pianificazione e programmazione aeroportuale l'Enac provvede inoltre alla gestione e all'attuazione dei programmi di investimento finanziati da fondi pubblici nazionali e comunitari, finalizzati al potenziamento delle infrastrutture aeroportuali, alla creazione dei collegamenti intermodali e al miglioramento dell'accessibilità degli aeroporti.

SPAZIOPORTO

L'Enac, in attuazione degli indirizzi del Ministro delle infrastrutture e dei trasporti (Mit), riportati nell'Atto di indirizzo Mit n. 354 del 10 luglio 2017 concernente lo sviluppo sostenibile del settore dei voli commerciali suborbitali, e nell'Atto di indirizzo Mit n. 250 del 9 maggio 2018, concernente l'individuazione del sito aeroportuale quale spaziorporto per sviluppo

sostenibile del settore dei voli commerciali suborbitali, sta sviluppando il quadro regolamentare per gli spazioporti collocati su aeroporti e per le correlate operazioni di trasporto commerciale suborbitale, al fine di consentire l'effettuazione di tali operazioni dal territorio nazionale e nello spazio aereo di responsabilità nazionale.

Per sostenere questo settore emergente, l'Enac, in coordinamento con gli *stakeholder* nazionali sta sviluppando un moderno e flessibile quadro regolamentare di settore, finalizzato anche a sviluppare le infrastrutture di terra, ovvero gli spazioporti.

A tale proposito a dicembre 2023 l'Enac ha emesso la terza edizione del Regolamento per la Costruzione ed Esercizio degli Spazioporti (RCOS) e la prima edizione del Regolamento SASO1 limitatamente alle operazioni suborbitali.

Lo spazioporto è un sito comprendente infrastrutture, edifici, installazioni, impianti ed apparati, nell'insieme atto a consentire il lancio, il rientro e le relative operazioni a terra e in volo di veicoli suborbitali e per l'accesso allo spazio (aviolancio), a decollo e atterraggio orizzontali (HOTOL), per il quale il lancio e il rientro sono assimilabili rispettivamente al decollo e all'atterraggio orizzontali di un aeromobile.

Al fine di evitare un consumo improprio di territorio e per utilizzare al meglio le risorse infrastrutturali esistenti, lo spazioporto è co-locato presso un aeroporto certificato ai sensi del Regolamento (UE) n. 139/2014, con codice ICAO delle infrastrutture di volo adeguato alle caratteristiche dei veicoli che vi dovranno operare e ne prevede l'uso comune e non contemporaneo, delle principali infrastrutture, prioritariamente della pista di volo.

In accordo al Regolamento RCOS, l'Enac certifica lo spazioporto e verifica che tutte le funzionalità necessarie a garantire la piena operatività di uno spazioporto co-locato presso un aeroporto certificato ai sensi del Regolamento (UE) n. 139/2014, possano integrarsi con le funzioni aeroportuali tradizionali garantendo i richiesti livelli di sicurezza.

4.7 La regolazione dello spazio aereo.

Sono demandati a Enac compiti di regolazione tecnica per la gestione dello spazio aereo, nonché le attività di certificazione e vigilanza delle imprese che forniscono i servizi della navigazione aerea, così come definiti dai regolamenti europei (Reg. CE n. 549, n. 550 e n. 551 del 2004 e successive norme attuative) e dall'articolo 691 del Codice della Navigazione, con l'obiettivo di garantire che le attività riguardanti lo spazio aereo italiano e la fornitura dei

servizi di navigazione aerea siano rivolte alla sicurezza del volo e all'efficienza delle operazioni.

Relativamente alla regolazione e normativa tecnica, di particolare rilevanza sono le implementazioni delle parti dei regolamenti europei lasciati alla discrezionalità dello Stato membro, così come, ad esempio:

- l'emissione del regolamento Enac ATM/ANS-IT, emesso in data 14 dicembre 2023, che stabilisce le disposizioni integrative e alternative demandate all'autorità nazionale, così come previsto dal regolamento (UE) 2017/373, che stabilisce i requisiti comuni per i fornitori di servizi di gestione del traffico aereo e di navigazione aerea e di altre funzioni della rete di gestione del traffico aereo e per la loro sorveglianza, emendato dal regolamento dal regolamento (UE) 2020/469;
- il regolamento Enac "Servizio informazioni aeronautiche - Italia (AIS-IT)", emendato nella edizione 2, rev. 1 del 21 settembre 2023, in previsione dei nuovi requisiti prescritti dal succitato regolamento (UE) 2017/373, aggiornato dal regolamento (UE) 2020/469.

Sempre nell'ambito della normativa tecnica, Enac partecipa ai comitati della Commissione Europea per l'emanazione dei regolamenti comunitari, nei domini gestiti dall'Agenzia Europea per la Sicurezza Aerea (EASA) per il dominio *safety*, e dal Comitato Cielo Unico Europeo per le aree di capacità e ambiente dello spazio aereo, nonché costi dei fornitori dei servizi di traffico aereo.

Relativamente alle attività di certificazione e vigilanza delle imprese che forniscono i servizi della navigazione aerea, Enac, oltre alla certificazione e sorveglianza di ENAV Spa, esplica la propria attività anche nell'ambito della qualificazione professionale del personale che svolge attività di controllo del traffico aereo e di operatore dei servizi informazioni volo, rilasciando le licenze a personale qualificato e occupandosi di verificarne il mantenimento dei requisiti.

In tale ambito, nel 2023 sono state rilasciate n° 3494 licenze di controllore del traffico aereo (ATCO) e n° 1040 licenze di operatore dei servizi informazioni volo.

Enac svolge l'attività di autorità competente per lo spazio aereo nazionale in piena e costante collaborazione con Aeronautica Militare, per garantire l'impiego sicuro (sia in termini di *safety* che di *security*) dello spazio aereo e anche il suo ottimale utilizzo, attraverso l'implementazione del concetto operativo di "uso flessibile dello spazio aereo", previsto anche dal regolamento comunitario (CE) 2150/2005.

Enac coordina e supervisiona le complesse attività necessarie per l'assegnazione di spazi aerei agli utenti che ne fanno richiesta, sia per attività istituzionali che private, incluse quelle delle altre Amministrazioni dello Stato, in stretto coordinamento con ENAV e l'Aeronautica Militare.

Un ambito particolarmente rilevante in cui Enac è intervenuta riguarda il settore dei droni, considerato strategico a livello nazionale. Nel 2023-2024, l'Ente ha emesso tre istruzioni tecniche operative (ITO): una relativa all'istituzione delle "Sandbox", approccio innovativo per facilitare la gestione di sfide regolamentari e tecnologiche, una seconda ITO per l'implementazione dello *U-space*, e una terza ITO riguardante gli "attestati di Pilota per operazioni di UAS e procedure per le Entità Riconosciute in attuazione del Regolamento (EU) 2029/947". Inoltre, Enac ha avuto un ruolo attivo nello sviluppo normativo della Mobilità Aerea Innovativa (IAM) a livello nazionale e internazionale, contribuendo alla diffusione del tema attraverso la partecipazione a congressi e convegni specializzati con EASA, ICAO e altre Autorità Aeronautiche europee ed extra-EU.

Sul piano più operativo l'Enac ha rilasciato numerose autorizzazioni per l'utilizzo dello spazio aereo con droni a fini professionali.

Sono inoltre state emesse istruzioni procedurali per l'ottenimento dell'Autorizzazione per i Club/ Associazioni di aeromodellismo in accordo all'art.16 del Regolamento (EU) 2019/947 ed emesse le prime autorizzazioni per tali Associazioni/Club.

A seguito di consultazioni avviate nel 2023, nel 2024 sono stati pubblicati il Regolamento "Requisiti nazionali per le operazioni, lo spazio aereo e le infrastrutture per gli aeromobili con capacità di decollo e atterraggio verticale (VCA)", in accordo al Piano Strategico Nazionale per la Mobilità Aerea Avanzata (2021-2030), e il "Regolamento Tecnico Sandbox".

Significativa, infine, l'intensa attività di cooperazione nazionale ed internazionale con Regioni, Municipalità, Enti di Stato, EASA e altre autorità dell'aviazione civile, per lo sviluppo di accordi o intese in materia di operazioni UAS.

Particolarmente impegnativa è stata l'attività svolta in attuazione del d. lgs n. 157/2022 con cui Enac è stato designato quale Autorità di Vigilanza del Mercato degli UAS, in applicazione dell'art. 1 del Regolamento (UE) 2019/1020 sulla vigilanza del mercato e la conformità dei prodotti.

Al riguardo Enac, nel corso del biennio 2023-2024, ha dato vita ad una microstruttura dedicata

e, previa formazione del personale e emissione di apposite procedure interne, ha iniziato ad effettuare gli accertamenti sui prodotti commercializzati in Italia. In questo ambito, Enac: partecipa alla stesura della Strategia Nazionale Globale di Vigilanza di Mercato (art. 13 del Reg. (UE) 2019/1020); è membro dell'*Administrative Cooperation Groups* europeo; collabora con Accredia, attraverso apposita Convenzione sottoscritta nel 2023, ai sensi dell'art. 19 del Reg. Delegato (UE) 2019/945; coopera con le Autorità di Controllo Nazionali (Guardia di Finanza e Agenzia Dogane e Monopoli) alle attività di verifica sul territorio nazionale.

4.8 L'ambiente

L'Ente provvede all'attuazione di circolari e regolamenti aventi le finalità di limitare l'impatto dell'inquinamento acustico e dei GHG prodotti dal trasporto aereo ed in particolare dalle attività aeronautiche.

L'Enac partecipa ai programmi ambientali in sede ICAO ed ECAC, e si impegna a sostenere l'importanza di raggiungere la neutralità del carbonio, entro il 2050, per quanto di responsabilità del trasporto aereo.

Il 2023 è stato contrassegnato dall'avvio del percorso di implementazione dell'accordo globale su un obiettivo a lungo termine (LTAG), per la riduzione delle emissioni di CO₂ nell'aviazione internazionale.

Durante il 2023, l'attenzione dell'ICAO è stata focalizzata sulla preparazione e realizzazione della Terza Conferenza Internazionale sull'Aviazione ed i Carburanti Sostenibili (CAAF/3), tenutasi a Dubai nel novembre 2023 e mirante ad analizzare le prospettive di sviluppo di *policy* sul *deployment* dei SAF e LCAF (e altre forme di energia pulita) nell'ambito del Trasporto Aereo.

ECAC (*European Civil Aviation Conference*)

In sede ECAC, l'Enac partecipa al gruppo ambientale dedicato - EAEG (*European Aviation Environmental Group*) - che tratta sostanzialmente argomenti speculari a quelli trattati nel CAEP ICAO (*Committee on Aviation Environmental Protection - International Civil Aviation Organization*). L'obiettivo del gruppo è sostenere sia l'implementazione degli standard ICAO nei Paesi della Conferenza, sia veicolare, in sede ICAO, le priorità stabilite dal *Green Deal* europeo e dalla legislazione europea afferente agli obiettivi di riduzione dell'impatto delle attività umane sul

clima.

EU

Per quanto concerne il contesto europeo, nel corso del 2021 la Commissione UE aveva pubblicato il pacchetto di misure denominato “*Fit for 55*” con l’obiettivo, tramite l’applicazione di strumenti normativi di tipo tecnico-economico, di ridurre del 55 per cento entro il 2030 le emissioni di gas serra. La conclusione del processo co-decisionale europeo per l’adozione delle norme attuative del pacchetto predetto è avvenuta nel secondo semestre del 2023. In particolare, per quanto attiene al settore del trasporto Aereo e alle competenze specifiche di Enac sono stati adottati la direttiva 2003/87/CE, che istituisce un sistema di scambio di quote di emissioni dei gas a effetto serra all’interno dell’Unione Europea, recepita con d.lgs. 9 giugno 2020, n. 47 (si veda il successivo paragrafo dedicato) e il Regolamento (UE) 2023/2405 sulla garanzia di condizioni di parità per un trasporto aereo sostenibile (*ReFuelEU Aviation*)

EU-ETS (*European Union - Emissions Trading System*)

L’*European Union Emissions Trading System* (EU-ETS) è il Sistema europeo di scambio di quote di emissione di gas a effetto serra, e rappresenta il principale strumento dell’UE per il raggiungimento degli obiettivi di riduzione delle emissioni di CO₂ nei principali settori industriali e nel comparto dell’aviazione.

Il Sistema ETS è stato introdotto e disciplinato nella legislazione europea con la Direttiva 2003/87/CE (Direttiva ETS), recepita nell’ordinamento italiano con vari decreti, ultimo dei quali il decreto legislativo 9 giugno 2020, n. 47, che ha aggiornato le regole relative alle diverse “fasi” del sistema.

A partire dal 1° gennaio 2021 è iniziata la quarta fase del sistema che ha come obiettivo la riduzione delle emissioni nette di gas a effetto serra di almeno il 55 per cento entro il 2030 e di conseguire la neutralità climatica entro 2050, come previsto dal regolamento (UE) 2021/111 (c.d. legge UE sul clima).

In Italia il Comitato ETS, in cui l’Enac partecipa attivamente con propri esperti sia all’interno del Consiglio Direttivo che nella Segreteria Tecnica, è l’Autorità Nazionale competente per la gestione della Direttiva ETS e le attività di progetto del Protocollo di Kyoto; esso ha sede presso il Ministero dell’Ambiente e della Sicurezza Energetica ed opera in accordo a quanto previsto nel decreto legislativo del 13 marzo 2013, n. 30 e suoi successivi emendamenti.

CORSIA (*Carbon Offsetting and Reduction Scheme for International Aviation*).

Il CORSIA è uno schema internazionale di compensazione e riduzione delle emissioni di CO₂ derivanti dall'Aviazione Civile previsto dalla Risoluzione ICAO A39-3 adottata dalla trentanovesima Assemblea generale ICAO nell'ottobre 2016.

Il legislatore europeo ha emanato il Regolamento (EU)2023/2405 sulla garanzia di condizioni di parità per un trasporto aereo sostenibile (*ReFuelEU Aviation*) che impone l'obbligo ai fornitori di carburanti aeronautici di mettere a disposizione degli operatori aerei quote di SAF (*Sustainable Aviation Fuels*) crescenti nel tempo.

L'Enac, in particolare, è stato indicato dal Ministero delle infrastrutture e dei trasporti quale Autorità Nazionale Competente in tema di vigilanza e controllo dell'effettivo rispetto delle previsioni contenute nel citato Regolamento sia in tema di SAF che di misure volte a contrastare la pratica del cosiddetto *tankering*, che, a fronte di un risparmio economico per gli operatori aerei, comporta maggiori consumi di carburanti e quindi maggiori emissioni di CO₂. Già dal 2019 gli aeroporti di Milano (Bergamo, Linate e Malpensa), Bologna, Roma (Ciampino e Fiumicino), Napoli, Torino, Venezia e Palermo hanno aderito alla risoluzione dell'*Airports Council International Europe* (ACI), che stabilisce l'obiettivo della neutralità delle emissioni sotto il proprio controllo entro il 2050 e, coerentemente, hanno avviato diversi progetti di decarbonizzazione.

4.9 Attività internazionale

L'Enac, in ottemperanza al proprio mandato istituzionale, rappresenta l'Italia nelle maggiori organizzazioni internazionali operanti nel settore dell'aviazione civile quali ICAO, UE, ECAC, EASA ed Eurocontrol, con le quali collabora per la migliore attuazione della propria attività di regolazione e controllo nonché di promozione del settore del trasporto aereo.

In tali consessi l'Ente sostiene le posizioni nazionali concernenti varie tematiche di interesse strategico come la sicurezza - nelle due accezioni di *safety* e *security* - l'ambiente, la politica delle relazioni estere dell'UE, la regolazione economica, lo spazio aereo, la gestione delle crisi, lo sviluppo delle infrastrutture aeroportuali, la protezione dei diritti del passeggero e la qualità dei servizi.

La tabella seguente fornisce dettagli numerici sulla partecipazione globale dell'Ente, all'interno dei diversi Organismi Internazionali.

Tabella 5 – Partecipazioni Enac in gruppi di lavoro internazionali

ORGANIZZAZIONE	GRUPPI DI LAVORO
ICAO (International Civil Aviation Organization)	62
ECAC (European Civil Aviation Conference)	33
EASA (European Union Aviation Safety Agency)	63
EUROCONTROL (Supporting European Aviation)	13
UE (Unione Europea)	42
ALTRO (altri Organismi, diversi dai principali)	8
TOTALE	221

Fonte: dati Ente

L'Italia, inoltre, occupa ruoli di leadership in vari gruppi di lavoro internazionali, assegnati dall'Organismo in base a meriti, esperienza e contributi rilevanti. In particolare, si registrano le seguenti posizioni.

Tabella 6 – Posizioni di leadership dell'Italia nei gruppi di lavoro internazionali

POSIZIONI LEADERSHIP DELL'ITALIA				
ICAO	ECAC	EUROCONTROL	JARUS	EATEO
1 Vice-President Aerodrome Design and Operations Panel (ADOP)	1 Presidente Organizzazione 1 Chair Network of Diversity in civil aviation (NETD&I)	1 Chair Standing Committee on Finance (SCF)	1 Presidente Organizzazione	1 Presidente Organizzazione
1 Coordinatore Facilitation Panel WG on Assistance to Aircraft Accident Victims and their Families	1 Deputy Chair Network of Communication Specialists (NETCOM) 1 Co-chair European Coordination Group on Facilitation Matter (ECG-FAL)			
TOTALE	9 POSIZIONI			

Fonte: dati Ente

4.10 Stato dei contratti di programma per le gestioni aeroportuali

Di seguito si rappresenta il quadro generale sulle scadenze e i rinnovi dei contratti di programma per le gestioni aeroportuali che l'Enac è competente a sottoscrivere per la parte pubblica, in qualità di autorità tecnica di settore, ai sensi del d.l. n. 133 del 2014.

Archiviata la contingenza pandemica e le conseguenti ricadute impattanti sul settore nel biennio 2020-2022, l'Enac ha riavviato con le società di gestione aeroportuali le interlocuzioni per addivenire alla regolazione dei successivi periodi tariffari, mediante la sottoscrizione di nuovi contratti di programma.

Nel 2023 sono stati pertanto sottoscritti i contratti con l'Aeroporto di Napoli Capodichino (in data 1° febbraio per il quadriennio 2023-2026), con l'Aeroporto di Torino Caselle (il 26 luglio per il quadriennio in scadenza 2020-2023) e con l'Aeroporto di Bologna G. Marconi (il 6 ottobre per il quadriennio 2023-2026) con conseguente applicazione, su tali scali, delle nuove tariffe aeroportuali deliberate dall'Autorità di Regolazione dei Trasporti.

In riferimento al primo di tali contratti si segnala altresì la completa definizione del ciclo di formalità anche a livello centrale, con adozione del decreto interministeriale approvativo del Contratto di programma Enac-Aeroporto di Napoli a firma dei Ministri delle infrastrutture e dei trasporti e dell'economia e delle finanze.

Da ultimo, il Consiglio di amministrazione, nella seduta del 7 febbraio 2025, ha approvato i Contratti di Programma relativi agli aeroporti di Bergamo e di Verona; mentre per gli aeroporti di Ancona, Catania, Palermo, Olbia, Rimini e la rete degli aeroporti Pugliesi, Enac ha provveduto ad approvare i corrispondenti Piani quadriennali degli investimenti, per cui i corrispondenti gestori hanno avviato i conseguente iter di consultazione con Comitati utenti e ART per la definizione dei livelli tariffari.

Per gli altri aeroporti, è stata avviata l'analisi della documentazione di pianificazione infrastrutturale, di qualità dei servizi resi o di natura economico finanziaria presentata dall'operatore e/o richieste e/o sollecitate ai gestori. In particolare, sono attualmente in istruttoria presso le direzioni competenti le programmazioni di breve periodo degli aeroporti di Cagliari, Cuneo, Perugia, Pisa e Trapani.

Con riferimento ai contratti in deroga (Roma, Milano, Venezia), l'attuazione della Misura 30 del modello tariffario di cui all'Allegato A alla Delibera n. 38/2023 ART ha sancito il

recepimento di questi modelli tramite atti aggiuntivi/accordi convenzionali tra concedente e concessionario. In merito ad Aeroporti di Roma e Fiumicino, i modelli sono stati recepiti con un atto aggiuntivo, sottoscritto nel novembre 2023, a seguito di mandato conferito dal Consiglio di amministrazione dell'Ente nella seduta di ottobre del medesimo anno. Invece, per gli Aeroporti di Milano Malpensa e Linate e l'Aeroporto di Venezia Tesserà, sono stati sottoscritti gli accordi convenzionali tra Enac e i corrispondenti gestori. Si è pertanto avviato con SEA l'iter volto alla sottoscrizione del contratto di programma.

Si segnala, infine, che è stata proposta al Consiglio di amministrazione, in data 4 febbraio 2025, l'approvazione dell'avvio dell'iter di revisione tariffaria di concerto con l'ART, secondo uno schema di proposta che, assicurando il diritto alla mobilità dei residenti nell'isola, consenta di migliorare l'andamento economico finanziario della società Enac Servizi Srl nella gestione dello scalo pantesco, tenendo in debita considerazione le tipiche peculiarità che connotano l'attività volativa presso l'aeroporto considerato.

4.11 Il contenzioso

Nel corso dell'anno 2023 il contenzioso amministrativo è stato caratterizzato dalle numerose impugnative che hanno riguardato il regolamento "deposito carburante" e che hanno determinato l'annullamento del regolamento stesso. Attualmente pende il ricorso in appello avverso le pronunce di annullamento del TAR Lazio e si sta valutando una nuova edizione del Regolamento.

Non si segnalano altri contenziosi che possano incidere in maniera significativa sul bilancio dell'Enac.

Di seguito gli aggiornamenti rispetto ai contenziosi evidenziati nella relazione 2022:

Allo scopo di offrire un quadro degli effetti finanziari derivanti dal relativo contenzioso, l'Ente ha fornito, relativamente all'esercizio in esame, dei dati che vengono rappresentati nella seguente tabella.

Tabella 7 – Contenziosi

Enac Contenzioso 2023	n° procedimenti pendenti “terzi contro Ente”	n° procedimenti pendenti “Ente contro terzi”	n° procedimenti con esito favorevole	n° procedimenti con esito sfavorevole	Importi per condanne di pagamento a carico dell’Enac	Importi dei possibili riflessi finanziari negativi stimati da Enac
in materia di rapporto di lavoro	30	3	14	11	821.615	480.000
in materia tributaria	7		3			
in materia civile	187	3	40	62	31.928	27.612.330
in materia amministrativa	141		49	26	22.850	* 39.665.321,00
in materia contabile		1				
in materia penale			1			
TOTALE	365	7	107	99	876.393	44.106.852

* Si evidenzia che l’importo è relativo alla causa SACBO c/ Enac, TAR Lazio - RG 2023/13122, nella quale l’obbligato principale è il Ministero delle infrastrutture e dei trasporti.

Fonte: elaborazione Corte dei conti su dati Ente

Considerato il cospicuo contenzioso ancora pendente questa Corte ravvisa la necessità che, a garanzia della tenuta degli equilibri finanziari e patrimoniali, l’Ente finalizzi un congruo importo dell’avanzo di amministrazione, da iscrivere anche tra le passività dello stato patrimoniale, a copertura di un Fondo rischi da contenzioso, fondo in atto non esistente. L’Amministrazione ha riferito che, a tal fine, ha proceduto a coprire i rischi da contenzioso attraverso l’impegno delle specifiche somme a copertura di ciascun contenzioso. Tali somme sono state, poi, mantenute in bilancio come residui.

Tale procedura non appare corretta in quanto non in linea con i principi giuscontabilistici.

L’Amministrazione ha assunto l’impegno di provvedere, utilizzando parte dell’avanzo 2024, all’istituzione del predetto Fondo, di cui sarà data contezza nelle successive relazioni.

4.12 Attività di informatizzazione

La Direzione Sistemi Informativi dell’Enac ha avviato un ambizioso processo di trasformazione digitale per ammodernare l’infrastruttura tecnologica dell’Ente. Le iniziative intraprese includono l’aggiornamento di hardware e *software* obsoleti, il rafforzamento della sicurezza informatica, lo sviluppo di competenze specifiche e l’adozione di un approccio

olistico alla gestione dei dati.

I principali risultati raggiunti includono la migrazione a un'infrastruttura ibrida multi-cloud e la formazione del personale interno su tematiche quali cloud computing, sicurezza informatica e gestione dei dati. È stato implementato un sistema di gestione della sicurezza delle informazioni (SGSI) e definito un piano di risposta agli incidenti cyber. Inoltre, è stata assicurata la partecipazione a un progetto finanziato dall'Agenzia per la Cybersicurezza Nazionale per l'adozione di un approccio *Zero Trust* e attivato un *Security Operations Center* (SOC) da remoto. È stata effettuata la reingegnerizzazione del parco applicativo per favorire la migrazione al cloud e salvaguardato il patrimonio dati attraverso sistemi di archiviazione moderni e piani di *Disaster Recovery* e *Business Continuity*. Infine, sono stati avviati progetti innovativi basati su blockchain, Intelligenza Artificiale e Open Data.

Nonostante i progressi significativi, il percorso di trasformazione digitale dell'Enac è ancora in corso. Le prossime fasi prevedono il completamento della migrazione al cloud, il consolidamento del parco applicativo e l'implementazione di nuove tecnologie per la sicurezza informatica.

Con riferimento alla capitalizzazione delle iniziative, le attuali contrazioni sui capitoli di spesa corrente hanno reso necessario sottoporre a revisione i contratti di fornitura di servizi in essere sia in termini di strategia di investimento che di efficientamento dei servizi e delle risorse contrattualizzati.

In particolare, sono state definite due tipologie di progetti: una ad investimento che assorbe in conto capitale servizi di funzionamento ed una seconda ad alto indice di innovazione i cui servizi sono da considerarsi in deroga dai contenimenti di spesa corrente.

Infine, la conduzione operativa e la manutenzione del Sistema Informatico dell'Enac sono state affidate, mediante apposita gara d'appalto, ad un RTI. La stipula dello specifico contratto d'appalto è avvenuta a settembre 2021 con previsione di un impegno di spesa pluriennale di parte corrente pari a circa euro 1.800.000 per singolo esercizio finanziario, dal 1° settembre 2021 al 31 agosto 2026.

5. L'ATTIVITÀ NEGOZIALE

5.1 L'attività contrattuale. La centralizzazione delle committenze

L'attività contrattuale dell'Ente è disciplinata dal Codice dei Contratti Pubblici, che ha subito una revisione significativa con l'introduzione del d.lgs. 31 marzo 2023, n.36.

Il d. lgs. n. 36 del 2023 con cui è stato approvato il nuovo codice dei contratti, con i relativi allegati, è entrato in vigore il 1° aprile 2023, ma ha acquistato efficacia il 1° luglio 2023 (art. 229), data, quest'ultima, di abrogazione del d. lgs. n. 50 del 2016, le cui disposizioni hanno continuato ad applicarsi esclusivamente ai procedimenti in corso (art. 226).

Le procedure di acquisizione di lavori, servizi e forniture espletate dall'Ente sono conformi alla normativa vigente, sia essa il d.lgs. n. 50 del 2016 per i procedimenti in corso al 1° luglio 2023, sia il d.lgs. n. 36 del 2023 per quelli avviati successivamente.

L'Ente dichiara che l'attività di acquisizione di lavori, servizi e forniture è stata condotta in conformità alle Linee guida approvate dall'Autorità Nazionale Anticorruzione, fermi restando gli effetti abrogativi di cui all'art. 225, c. 16, del nuovo codice, nonché ai decreti attuativi emanati dai Ministeri competenti per materia.

L'Ente ha inoltre tenuto conto delle disposizioni derogatorie rispetto al codice del 2016 recate dal decreto-legge 16 luglio 2020, n. 76, convertito, con modificazioni, dalla legge 11 settembre 2020, n. 120, e dal decreto legge 31 maggio 2021, n. 77, convertito, con modificazioni, dalla legge 29 luglio 2021, n. 108, il quale, ha introdotto innovazioni al codice dei contratti del 2016 ed ha prorogato, modificando il decreto-legge n. 76 del 2020, l'efficacia delle norme derogatorie ivi contenute.

Nella sezione "Amministrazione Trasparente" del sito istituzionale dell'Ente sono pubblicati i bandi di gara, gli avvisi di esito di gara e la documentazione attinente. L'Ente dichiara di adempiere regolarmente agli obblighi di comunicazione all'Osservatorio dei contratti pubblici relativi a lavori, servizi e forniture, di contribuzione verso l'Anac e tracciabilità dei flussi finanziari ai sensi dell'art. 213 del d.lgs. n. 50 del 2016 (art. 19 e ss. del nuovo codice) e di effettuare la rotazione degli inviti e dei fornitori, a norma dell'art. 36 comma 1 del citato decreto legislativo n. 50 del 2016 (art. 49 del d. lgs. n. 36 del 2023).

L'Ente ricorre al sistema centralizzato per l'acquisizione dei beni e dei servizi secondo le disposizioni di legge in vigore aderendo al sistema delle convenzioni stipulate da Consip Spa, di cui all'art. 26, comma 1 e 3, della legge 23 dicembre 1999 n. 488, e utilizzando il Mercato

elettronico della pubblica amministrazione (MePA) per beni e servizi di importo inferiore alla soglia comunitaria.

L'ente riferisce che gli importi extra Consip sono quasi tutti riferiti a costi per beni e servizi non presenti nelle piattaforme pubbliche utilizzati per eventi istituzionali.

In attuazione dell'articolo 21 del d.lgs. n. 50 del 2016 (codice dei contratti pubblici), l'Ente ha adottato il programma biennale degli acquisti di beni e servizi per gli anni 2022/2023, con il provvedimento del Direttore generale n. 9 del 03 marzo 2022 e per il biennio 2023/2024 con il provvedimento del Direttore generale n. 16 del 28 febbraio 2023.

I programmi sono stati pubblicati nella sezione "Amministrazione trasparente" del sito web istituzionale dell'Ente e trasmessi alla Banca Dati Nazionale dei Contratti Pubblici (BDNCP) di Anac di cui all'art.23 comma 5 del codice, in interconnessione, tramite l'utilizzo della piattaforma Servizio Contratti Pubblici del Ministero delle infrastrutture e dei trasporti.

In ordine all'attività negoziale svolta nel 2023, sulla base degli elementi inseriti dalle Direzioni dell'Ente sul Portale Amministrazione Trasparente, si evidenzia che la stessa ha riguardato le seguenti categorie di lavori, beni e servizi:

- Energia elettrica, gas, carburanti, telefonia e buoni pasto: importo di aggiudicazione pari a euro 689.032,13;
- Beni e servizi informatici: spesa pari a euro 14.494.716,77;
- Lavori, beni e servizi di categoria indifferenziata: acquisti per euro 10.781.773,33;
- Acquisti effettuati in autonomia (lavori, beni e servizi non presenti sulla piattaforma Consip): spesa pari a euro 2.595.305,58.

Nelle seguenti tabelle - rispettivamente in vigore del d.lgs. n. 50 del 2016 fino al 30.06.2023 e del d.lgs. n. 36 del 2023 dal 1° luglio 2023 - si riepilogano il numero e la tipologia di procedura di affidamento eseguita, l'importo totale di aggiudicazione e la spesa sostenuta nell'annualità di riferimento, distinguendo le operazioni effettuate mediante gli strumenti di acquisto centralizzati previsti dalla normativa vigente e quelle, invece, realizzate con le altre procedure previste dal codice dei contratti.

Si raccomanda il rispetto delle disposizioni del codice dei contratti pubblici e del principio di rotazione negli affidamenti diretti

Tabella 8 - Procedure di acquisto

Acquisizioni lavori, servizi e forniture (d.lgs. n. 50/2016)	Numero totale contratti chiusi	di cui			IMPORTO AGGIUDICAZIONE ESCLUSI ONERI DI LEGGE	SPESA SOSTENUTA NEL 2023
		Utilizzo Consip	Utilizzo Mepa	Extra Consip e Mepa		
Procedura aperta (art. 60)	2	2	0	0	9.742.339,55	1.993.126,20
Procedure ristrette (art. 61)	1	1	0	0	1.475.866,56	1.318.952,56
Procedura competitiva con negoziazione (art. 62)	0	0	0	0	0	0
Procedura negoziata senza previa pubblicazione del bando (art. 63)	4	1	0	3	596.462,47	230.093,89
Dialogo competitivo (art. 64)	0	0	0	0	0	0
Partenariato per l'innovazione (art. 65)	0	0	0	0	0	0
Affidamento diretto (art. 36, c. 2 lett. a)	79	0	29	50	3.045.561,67	1.933.194,49
Affidamento in amministrazione diretta (art. 36, c. 2 lett. a) e b)	0	0	0	0	0	0
Procedura negoziata previa consultazione di più operatori economici (art. 36, c. 2, lett. b), c) c bis) e d)	1	0	0	1	34.254,00	27.072,18
Procedura negoziata previa pubblicazione del bando (art. 36, co. 9)	0	0	0	0	0	0
Affidamento diretto in adesione ad accordo quadro/convenzione (art. 3, comma 1, lett. c)	7	7	0	0	5.474.236,89	1.844.364,89
Totale complessivo	94	11	29	54	20.368.721,14	7.346.804,21
Procedura aperta (art. 71)	0	0	0	0	0	0
Procedure ristrette (art. 72)	0	0	0	0	0	0
Procedura competitiva con negoziazione (art. 73)	0	0	0	0	0	0
Procedura negoziata senza previa pubblicazione del bando (art. 76)	0	0	0	0	0	0
Dialogo competitivo (art. 74)	0	0	0	0	0	0
Partenariato per l'innovazione (art. 75)	0	0	0	0	0	0
Appalto integrato (art. 44)	0	0	0	0	0	0
Accordo quadro (art. 59) / Adesione Convenzioni (art. 62)	7	7	0	0	6.281.984,82	4.314.899,77
Partenariato pubblico-privato di tipo contrattuale (art. 174)	0	0	0	0	0	0
Lavori-Affidamento diretto senza consultazione (art. 50, comma 1, lett. a) <150.000	1	0	0	1	149.000,00	51.090,00
Lavori-Procedura negoziata senza bando previa consultazione di almeno 5 operatori (art. 50, comma 1, lett. c) ≥150.000-1 mln	0	0	0	0	0	0
Lavori- Procedura negoziata senza bando previa consultazione di almeno 10 operatori (art. 50, comma 1, lett. d) ≥1 mln-soglie UE	0	0	0	0	0	0
Forniture e servizi- Affidamento diretto senza consultazione (art. 50, comma 1, lett. b) <140.000*	20	0	14	6	1.761.121,85	486.844,51
Forniture e servizi - Procedura negoziata senza bando previa consultazione di almeno 5 operatori (art. 50, comma 1, lett. e) ≥140.000-soglie UE*	0	0	0	0	0	0
Totale complessivo	28	7	14	7	.192.106,67	4.852.834,21

*Compresi servizi di ingegneria e architettura e l'attività di progettazione.

Fonte: dati Ente

5.2 Stato dei progetti per Piano Nazionale di Ripresa e Resilienza (PNRR)

Il coinvolgimento dell'Ente nell'attuazione del Piano nazionale di ripresa e resilienza (PNRR)

è allo stato limitato all'adesione al progetto 1.1-Infrastrutture digitali, avvenuta mediante la recente sottoscrizione della "Concessione per la realizzazione e la gestione di una nuova infrastruttura informatica al servizio della Pubblica Amministrazione denominata Polo strategico nazionale (PSN), di cui al comma 1 dell'art. 33-*septies* del d. l. n. 179 del 2021".

Tale concessione prevede, con riferimento al perimetro di aggiudicazione avvenuto da parte di Enac riguardo l'avviso pubblico per la presentazione di domande di partecipazione a valere su Piano Nazionale Di Ripresa E Resilienza - Missione 1 - Componente 1 Investimento 1.1 "Infrastrutture Digitali" - Altre PAC, il completamento della migrazione dal centro elaborazione dati Enac alle infrastrutture digitali Cloud del Polo Strategico Nazionale, dei seguenti 7 Servizi Enac dei Sistemi Informativi:

1. *eE-MOR skydive*

2. gestione delle aule per gli esami dei piloti e per gli esami per i piloti PPL/ATP;
3. gestione e pubblicazione dei servizi della Carta dei Diritti del passeggero;
4. gestione e pubblicazione dei comunicati stampa dell'Enac;
5. gestione e pubblicazione dei servizi relativi alle avio-eli-idro superfici di classe standard;
6. EMPIC – gestione dei molteplici procedimenti istituzionali dell'Enac;
7. EMPIC-MED, gestione della certificazione aeromedica degli equipaggi dell'aviazione civile.

In accordo a una pianificazione che prevede una differenziazione del completamento in 2 fasi:

- Fase 1, Migrazione Servizio *Gold*: relativamente al solo servizio gestione e pubblicazione dei comunicati stampa dell'Enac (c.d. "Servizio *Gold*", identificato dal Dipartimento per la Trasformazione Digitale – DTD quale servizio da migrare in priorità). L'inizio del funzionamento del servizio su infrastruttura PSN è previsto entro 31 luglio 2024;
- Fase 2, Migrazione Servizi residuali: completamento della migrazione, ovvero del funzionamento dei restanti 6 Servizi, esclusivamente su infrastruttura PSN entro 15 mesi dalla data di sottoscrizione della concessione (29 gennaio 2024)

Alla data del 31 dicembre 2024, lo stato di avanzamento del progetto in riferimento alla pianificazione stabilita, risulta come segue. La fase 1 è stata completata entro i termini previsti, con l'asseverazione del buon esito a cura del Dipartimento per la Trasformazione Digitale – DTD. In merito alla fase 2, sono stati completati i lavori di migrazione tutti i 6 servizi previsti, comprese le procedure di collaudo, i cui esiti sono stati trasmessi da Enac al DTD, per la successiva fase di asseverazione. Attualmente si è in attesa dell'asseverazione da parte del

Dipartimento per la Trasformazione Digitale.

lo stato di avanzamento del progetto in riferimento alla pianificazione stabilita risulta come segue. La fase 1 è stata completata entro i termini previsti, con l'asseverazione del buon esito a cura del Dipartimento per la Trasformazione Digitale – DTD. In merito alla fase 2, sono stati completati i lavori di migrazione per 3 dei 6 servizi residuali, che includono la gestione delle aule per gli esami dei piloti e per gli esami per i piloti PPL/ATP, la gestione e la pubblicazione dei servizi relativi alle avio-eli-idro superfici di classe *standard*, e la gestione e la pubblicazione dei servizi della Carta dei Diritti del passeggero. Attualmente, per i servizi già completati, sono in corso le procedure di collaudo, finalizzate al perfezionamento delle verifiche di conformità, che verranno inviate da Enac al DTD, come *step* propedeutico per la successiva fase di asseverazione

6. I RISULTATI DELLA GESTIONE

6.1 Introduzione

In via preliminare va ricordato che l'Enac rientra nella categoria degli enti pubblici non economici che utilizzano la contabilità finanziaria ed i cui bilanci sono redatti per competenza e cassa. In conformità alla normativa vigente, l'Enac ha adottato il piano dei conti integrato di cui al d.m. 6 marzo 2017 e ha recepito il successivo aggiornamento di cui al d.m. 25 gennaio 2019, secondo i criteri di contabilizzazione comuni a tutte le amministrazioni pubbliche operanti in tale regime di contabilità. Gli schemi dei conti finanziari, economici e patrimoniali che compongono i bilanci di previsione e i bilanci consuntivi dell'Ente rispondono sempre ai modelli previsti dal d.p.r. n. 97 del 2003.

6.2 La fase previsionale

Il bilancio di previsione 2023 è stato adottato dal Consiglio di amministrazione con deliberazione n. 1 del 20 gennaio 2023.

La successiva approvazione da parte del Ministero delle infrastrutture e dei trasporti, di concerto con il Ministero dell'economia e delle finanze, prevista dagli articoli 9 e 11 del d.lgs. n. 250 del 1997, è avvenuta con decreto interministeriale n. 95 dell'11 aprile 2023.

L'assestamento del bilancio di previsione, previsto dall'art. 20, comma 1, del d.p.r. n. 97 del 2003 e dall'art. 21, comma 3, del reg. amm. cont. Enac, è stato approvato con la delibera del Consiglio di amministrazione n. 29 del 30 ottobre 2023, previo parere favorevole del Collegio dei revisori dei conti rilasciato in data 27 ottobre 2023.

Il bilancio di previsione è stato approvato con il d. i. n. 95 dell'11 aprile 2023, prot. n. 46119.

6.3 Il bilancio consuntivo dell'esercizio 2023

Il bilancio consuntivo dell'esercizio 2023 è stato approvato con delibera del Consiglio di amministrazione n. 13 del 3 maggio 2024 e quindi oltre i termini previsti dalla vigente normativa. Lo schema di bilancio consuntivo proposto aveva ottenuto il parere favorevole del Collegio dei revisori, espresso con relazione allegata al verbale del 15 aprile 2024.

Il Mef-Rgs ha approvato il rendiconto generale, comunicando al Ministero delle infrastrutture e dei trasporti, con nota prot. n. 175191 del 25 giugno 2024, le seguenti raccomandazioni:

- “che l’Ente istituisca un apposito fondo per rischi derivanti da crediti di dubbia esigibilità, ciò al fine di una migliore veridicità e attendibilità delle risultanze economico-patrimoniali di bilancio”;
- che l’Ente operi “una approfondita e capillare analisi circa le ragioni che determinano la permanenza in bilancio delle poste più vetuste”.

La successiva approvazione del consuntivo è stata disposta con decreto interministeriale del Ministero delle infrastrutture e dei trasporti, di concerto con il Mef n. 192 del 18 luglio 2024.

Il conto consuntivo 2023, preceduto dalla relazione sulla gestione e dalla nota integrativa, è costituito dal conto del bilancio, dallo stato patrimoniale e dal conto economico, porta annesso il prospetto dimostrativo (situazione amministrativa) dell’avanzo di amministrazione realizzato al termine dell’esercizio finanziario ed espone in allegato la situazione per capitolo di bilancio e, per anno di provenienza, dei residui attivi e passivi preesistenti alla data di inizio dell’esercizio, nonché la situazione del personale alla data del 31 dicembre 2023.

Completano la documentazione sottoposta all’esame del Consiglio di amministrazione ai fini dell’approvazione anche:

- l’indicatore della tempestività dei pagamenti per l’anno 2023 che evidenzia un valore pari a -3,27 quale tempo medio di anticipo sul pagamento di fatture commerciali in miglioramento rispetto al precedente esercizio (2022: 9,84 giorni di ritardo);
- il prospetto riepilogativo delle spese per missioni e programmi.

6.4 La gestione finanziaria di competenza

6.4.1 I dati aggregati e i risultati generali

Nel seguente prospetto viene rappresentato il riepilogo della gestione finanziaria dell’esercizio 2023, con indicazione del risultato complessivo e con distinta evidenziazione, sia per le entrate che per le spese, dei titoli riferiti alla gestione corrente e alla gestione in conto capitale, per ognuna delle quali viene altresì riportato il risultato specifico. Tutti i dati, inoltre, vengono posti in comparazione con le analoghe risultanze relative al precedente esercizio 2022.

Tabella 9 – Gestione finanziaria di competenza

ENTRATE	2022	2023	var. %
Entrate correnti di natura tributaria, contributiva e perequativa	585.493	751.664	28,4
Trasferimenti correnti	85.352.792	24.167.202	-71,7
Entrate extratributarie	102.550.254	188.596.041	83,9
Totale entrate correnti	188.488.539	213.514.907	13,3
Entrate in c/capitale	7.665.115	1.086.685	-85,8
Entrate da riduzione di attività finanziarie	0	60.000	100,0
Entrate per conto terzi e partite di giro	70.886.618	68.227.157	-3,8
TOTALE ENTRATE	267.040.272	282.888.749	5,9
USCITE	2022	2023	var. %
Uscite correnti	162.666.705	111.154.239	-31,7
Uscite in c/capitale	23.077.854	33.675.636	45,9
Spese per incremento di attività finanziarie	3.000.000	5.500.000	83,3
Uscite per conto terzi e partite di giro	70.886.618	68.227.157	-3,8
TOTALE USCITE	259.631.176	218.557.032	-15,8
avanzo/disavanzo finanziario	7.409.095	64.331.717	768,3
avanzo/disavanzo gestione corrente	25.821.834	102.360.668	296,4
avanzo/disavanzo gestione in c/capitale	-15.412.739	-32.588.951	-111,1
per rettifica attività finanziarie	-3.000.000	-5.440.000	-81,3

Fonte: bilancio Enac

La gestione finanziaria 2023 registra un avanzo finanziario di competenza, che si attesta ad euro 64,3 milioni (7,4 milioni nel 2022) derivante interamente dal saldo positivo della gestione corrente (102,3 milioni) che compensa ampiamente i disavanzi della gestione in conto capitale (-32,5 milioni) e quello delle rettifiche per attività finanziarie (-5,4 milioni).

Nel 2023 il totale delle entrate correnti raggiunge i 213,5 milioni mentre le entrate in conto capitale ammontano a 1 milione. Le prime risultano in incremento del 13,3 per cento rispetto al dato del 2022 (188,4 milioni), mentre le seconde risultano in decremento dell'85,8 per cento sul dato del 2022 (7,6 milioni).

Le uscite correnti ammontano in totale a euro 111,1 milioni e registrano un decremento del 31,7 per cento rispetto al dato del 2022 (euro 162,6 milioni). Le uscite in conto capitale, pari a 33,6 milioni, sono invece in crescita del 45,9 per cento rispetto all'esercizio precedente (23 milioni). Le partite di giro non influiscono sul risultato finanziario netto, in quanto trovano esatta corrispondenza tra entrate ed uscite nell'importo di 68,2 milioni.

6.4.2 Analisi delle entrate

Di seguito si illustrano gli elementi maggiormente significativi riguardanti l'andamento della gestione delle entrate nell'esercizio 2023.

Le entrate correnti, che costituiscono la componente principale assestandosi a 213,5 milioni, sono analiticamente esposte nella tabella sotto riportata.

Tabella 10 – Entrate correnti

	2022	2023	var. %
TITOLO I - ENTRATE CORRENTI DI NATURA TRIBUTARIA, CONTRIBUTIVA E PEREQUATIVA			
Contributi sociali e premi a carico del datore di lavoro e dei lavoratori	585.493	751.664	28,4
TOTALE TITOLO I	585.493	751.664	28,4
TITOLO II - TRASFERIMENTI CORRENTI			
Trasferimenti correnti da amministrazioni pubbliche	83.776.462	23.846.250	-71,5
Trasferimenti correnti da imprese	132.000	0	-100,0
Trasferimenti correnti dalla UE e dal mondo	1.444.330	320.952	-77,8
TOTALE TITOLO II	85.352.792	24.167.202	-71,7
TITOLO III - ENTRATE EXTRATRIBUTARIE			
Entrate dalla vendita e dalla erogazione di servizi	30.657.161	32.717.348	6,7
Proventi derivanti dalla gestione dei beni	65.617.809	152.272.265	132,1
Entrate derivanti da controllo e repressione e irregolarità ed illeciti	5.770.793	3.138.047	-45,6
Interessi attivi da mutui e altri finanziamenti a medio lungo termine	7.530	6.683	-11,2
Altri interessi attivi	93.608	307.181	228,2
Rimborsi in entrata	403.354	154.517	-61,7
TOTALE TITOLO III	102.550.254	188.596.041	83,9
Titolo I - Entrate corr. di natura tributaria, contributiva e perequativa	585.493	751.664	28,4
Titolo II - Trasferimenti correnti	85.352.792	24.167.202	-71,7
Titolo III - Entrate extratributarie	102.550.254	188.596.041	83,9
TOTALE	188.488.539	213.514.907	13,3

Fonte: bilancio Enac

Gli accertamenti del titolo I (751,6 migliaia di euro) afferiscono ai contributi e diritti versati dagli iscritti all'Albo della gente dell'aria.

Nel titolo II (trasferimenti correnti) rientrano, innanzitutto, i trasferimenti correnti da amministrazioni pubbliche, che complessivamente ammontano a 23 milioni, di cui 16,83 milioni sono conferiti dallo Stato e 7,01 milioni dalle Regioni. La rilevante differenza in diminuzione dei trasferimenti correnti tra il 2022 e il 2023 è dovuta alla minore entità delle somme destinate al rimborso ai vettori del minor prezzo praticato ai residenti nella regione Sicilia per i biglietti da e per Palermo e Catania (legge n. 160 del 2019, art. 1, cc. 124, 125 126).

Di seguito si riportano in dettaglio i trasferimenti correnti provenienti dallo Stato:

- euro 9.900.000 per le spese di personale ed euro 3.623 per accertamenti medico legali;
- euro 1.088.100 per contributo di funzionamento ai sensi del d.lgs. n.250 del 1997;
- euro 5.700.000 per finanziamento oneri servizio pubblico Ancona e Trieste (rispettivamente 3,7 milioni e 2 milioni), l. n.197 del 2022 (legge di bilancio 2023);

- euro 107.949 per accordo di collaborazione ai sensi dell'art. 15 legge n. 241 del 1990 sottoscritto tra il Dipartimento per la trasformazione digitale e Enac in data 21 giugno 2023 per il progetto "Cross Tech Hub";
- euro 33.378 dal Mite per l'accordo con Enac in relazione al progetto "CORSIA".

I trasferimenti correnti dalle Regioni riguardano invece:

- euro 1.000.000 cofinanziamento della Regione Marche;
- euro 5.000.000 cofinanziamento della Regione Friuli-Venezia Giulia;
- euro 1.013.200 finanziamento della Regione Toscana.

I trasferimenti sono relativi al cofinanziamento dei collegamenti operati in regime di oneri di servizio pubblico in favore di Ancona e di Trieste e al finanziamento della continuità territoriale con l'isola d'Elba.

Infine, i trasferimenti correnti dall'Unione Europea sono pari ad euro 320.952 riferiti al progetto "Echo" in collaborazione con Eurocontrol.

Gli accertamenti del titolo III (entrate extratributarie), ammontanti ad euro 188.5 milioni, registrano una crescita complessiva dell'83,9 per cento rispetto al dato del 2022 (102,5 milioni), ascrivibile in massima parte alle seguenti voci:

- proventi derivanti dalla gestione dei beni (canoni aeroportuali), pari ad euro 152.272.265 (con un incremento del 132,1 per cento rispetto all'esercizio precedente per effetto della ripresa del traffico aereo al termine dell'emergenza sanitaria);
- proventi derivanti dall'applicazione delle sanzioni irrogate per violazione a regolamenti UE o al Codice della navigazione pari a euro 3.138.047. Tali entrate vengono versate al bilancio dello Stato ad eccezione dell'aggio di riscossione a favore dell'Enac (20 per cento) previsto dal decreto legislativo 27 gennaio 2006, n. 69 e relativo decreto attuativo;
- entrate da vendita e da erogazione di servizi che, con un incremento del 6,7 per cento, passano da euro 30.657.161 del 2022 a euro 32.717.348 nell'esercizio in esame.

Nella tabella seguente si evidenzia il rapporto esistente tra le diverse fonti delle entrate correnti.

Tabella 11 – Entrate correnti

	2022		2023		var. %
	importo	% sul tot.	importo	% sul tot.	
Trasferimenti correnti	85.352.792	45,3	24.167.202	11,3	-71,7
Entrate proprie	103.135.747	54,7	189.347.705	88,7	83,6
TOTALE	188.488.539	100,0	213.514.907	100,0	13,3

Fonte: bilancio Enac

Nel 2023 i trasferimenti correnti incidono per l'11,3 per cento sul totale delle entrate correnti, mentre le entrate proprie (comprehensive delle entrate extratributarie e di quelle di natura tributaria, contributiva e perequativa) rappresentano l'88,7 per cento del totale. I dati sopra illustrati evidenziano un ottimo grado di indipendenza finanziaria dell'Ente.

La seguente tabella espone il dettaglio delle entrate in conto capitale.

Tabella 12 - Entrate correnti

TITOLO IV - ENTRATE IN CONTO CAPITALE	2022	2023	var. %
Contributi agli investimenti da amm.ni pubbliche	7.385.708	892.000	-87,9
Altri trasferimenti in conto capitale da amm.ni pubbliche	275.509	194.685	-29,3
Altre entrate in conto capitale	3.898	0	-100,0
TOTALE	7.665.115	1.086.685	-85,8

Fonte: bilancio Enac

Le entrate in conto capitale, registrando una diminuzione dell'85,8 per cento rispetto al 2022, si attestano ad euro 1.086.685. Tali entrate sono costituite da:

- trasferimenti dallo Stato, per euro 892.000 relativi alla quota parte di anticipazione del finanziamento per il progetto "Digital Twin for Innovative Air Service, Cross Tech HUB";
- quote di trattamento di fine rapporto trasferite da Inps e altri enti per euro 194.685.

Il quadro delle entrate si completa con un importo di 60.000 euro, derivante dalla riduzione delle attività finanziarie. Tale cifra è conseguenza della riscossione di crediti di medio-lungo termine a tasso agevolato, relativi ai mutui concessi ai dipendenti.

6.4.3 Analisi delle spese

La tabella seguente espone i dati di dettaglio delle uscite correnti dell'esercizio in esame poste in raffronto con quelle del 2022.

Tabella 13 – Spese correnti

TITOLO I - USCITE CORRENTI	2022	2023	var. %
Redditi da lavoro dipendente	50.020.758	58.728.681	17,4
Retribuzioni lorde	39.859.504	47.703.253	19,7
Contributi sociali a carico dell'Ente	10.161.255	11.025.428	8,5
Imposte e tasse a carico dell'Ente	4.936.061	5.329.659	8,0
Acquisto di beni e servizi	63.399.166	29.756.239	-53,1
Acquisto di beni	306.262	204.423	-33,3
Acquisto di servizi	63.092.905	29.551.816	-53,2
Trasferimenti correnti	12.133.774	10.213.372	-15,8
Trasferimenti correnti ad amm.ni pubbliche	7.152.774	5.003.872	-30,0
Trasferimenti correnti a famiglie	4.881.000	3.822.000	-21,7
Trasferimenti correnti a imprese	0	1.387.500	100,0
Trasferimenti correnti versati alla UE e al resto del mondo	100.000	0	-100,0
Rimborsi e poste correttive	29.545.709	5.243.927	-82,3
Rimborsi spese personale (comando, distacco, fuori ruolo ecc..)	4.100.000	3.910.000	-4,6
Rimborsi di parte corr. di somme non dovute o incassate in eccesso	25.445.709	1.333.927	-94,8
Altre spese correnti	2.631.236	1.882.361	-28,5
Premi di assicurazione	1.891.236	1.882.361	-0,5
Spese dovute a sanzioni, risarcimenti e indennizzi	740.000	0	-100,0
TOTALE	162.666.705	111.154.239	-31,7

Fonte: bilancio Enac

Le uscite correnti nel 2023 registrano una contrazione del 31,7 per cento rispetto al precedente esercizio, attestandosi ad euro 111.154.239, in ragione della minore entità delle somme destinate al rimborso ai vettori del minor prezzo praticato ai residenti nella regione Sicilia per i biglietti da e per Palermo e Catania (legge n. 160 del 2019, art. 1, cc. 124, 125 126) e somme destinate all'acquisto di beni di consumo e di servizi, inclusi gli oneri di servizio pubblico. Tali uscite risultano suddivise in:

- euro 93.814.579, per spese di funzionamento (spese del personale in attività di servizio, spese per l'acquisto di beni di consumo e di servizi, inclusi gli oneri di servizio pubblico e le imposte e tasse comprensive di Irap);
- euro 10.213.372, per trasferimenti correnti;
- euro 5.243.927, per rimborsi e poste correttive delle entrate;
- euro 1.882.361, per altre spese correnti.

La spesa relativa alla gestione del personale, interamente imputata alla Upb "Direzione centrale risorse umane, economiche e benessere organizzativo", è stata già considerata nel precedente paragrafo 3.5.

Per quanto concerne le spese per acquisto di beni di consumo e servizi, la nota integrativa del consuntivo 2023 espone il dettaglio delle varie tipologie, di cui di seguito si segnalano le poste

più importanti o significative:

- euro 12.713.200 per oneri di servizio pubblico;
- euro 2.849.642, per la locazione di alcune sedi dell'Ente;
- euro 5.246.854, per spese di funzionamento del sistema informatico;
- euro 545.235, per gli organi istituzionali.

I trasferimenti correnti ammontano complessivamente a euro 10.213.372 e sono riferiti nei maggiori importi a:

- euro 3.017.582, per rimborsi a favore dello Stato in relazione a provvedimenti normativi (la spesa è correlata alla quota parte di sanzioni amministrative irrogate a soggetti diversi per violazione a regolamenti CEE o per violazioni del codice della navigazione versate al bilancio dello Stato);
- euro 1.986.290 per versamento all'Erario delle riduzioni di spesa ai sensi dell'art. 61, comma 17, e art. 67, comma 6, del decreto-legge 25 giugno 2008, n. 112, convertito nella legge 6 agosto 2008, n. 133, e della l. n. 122 del 2010;
- euro 3.500.000 per liquidazioni di fine rapporto di lavoro;
- euro 1.387.500 per trasferimenti a favore di Enac Servizi.

I rimborsi e le poste correttive delle entrate, pari a euro 5.243.927, riguardano:

- euro 3.910.000, per oneri per il personale comandato dall'Aeronautica Militare e da altre amministrazioni a seguito della diminuzione numerica del personale comandato sostituito con nuove assunzioni;
- euro 1.333.927, per poste correttive di entrate correnti dovute alla emissione di note di credito relative ad acconti fatturati nei confronti di utenti vari.

Le altre spese correnti pari ad euro 1.882.361 sono relative a premi di assicurazione.

Le spese in conto capitale vengono evidenziate dalla tabella seguente.

Tabella 14 - Spese in conto capitale

TITOLO II - USCITE IN CONTO CAPITALE	2022	2023	var. %
Investimenti fissi lordi e acquisto di terreni	10.692.146	33.644.585	214,7
Beni materiali	5.306.528	2.658.000	-49,9
Beni immateriali	5.385.618	30.986.585	475,4
Contributi agli investimenti	12.385.708	28.000	-99,8
Altre spese in conto capitale	0	3.051	100,0
TOTALE	23.077.854	33.675.636	45,9

Fonte: bilancio Enac

Le uscite in conto capitale si attestano, con un incremento del 215 per cento rispetto al 2022, a euro 33,6 milioni.

La categoria dei beni immateriali, in particolare, è rappresentata dagli investimenti per la manutenzione straordinaria degli aeroporti demaniali a gestione diretta, previsti dal Piano triennale di lavori, nonché dall'acquisizione di *software* e relativo sviluppo, dalla manutenzione evolutiva e dai progetti "*Enac data science*" e "*Cross hub*", finalizzati all'ammodernamento e adeguamento tecnologico dell'Ente per lo svolgimento delle attività istituzionali.

Le uscite in conto capitale si attestano, con un incremento del 45,9 per cento rispetto al 2022, a euro 33,6 milioni. Tale importo, come illustra la nota integrativa, è da ricondursi principalmente ai seguenti impegni:

- euro 15.953.434 per acquisto apparati informatici, *software* e manutenzione evolutiva. Tra i vari costi si evidenziano quelli sostenuti per i progetti "*Enac data science*" e "*Cross hub*";
- euro 16.416.456 per manutenzione straordinaria su aeroporti a gestione diretta principalmente, 16,1 mln di euro, per lavori di manutenzione straordinaria previsti dal Piano triennale di sviluppo degli aeroporti minori di cui 15,8 milioni già finalizzati in avanzo di amministrazione nel fondo interventi infrastrutturali e recupero patrimonio immobiliare. Gli aeroporti interessati sono Pantelleria (0,7 m€), Roma Urbe (11,3 m€), Pavullo (1,7 m€), Viterbo (1 m€), Lucca (0,7 m€), Foligno (0,55 m€) e Lugo (0,15 m€).

Completa il quadro delle uscite il titolo III rubricato "spese per incremento attività finanziarie" che vede contabilizzato un impegno di 5,5 milioni. Il Consiglio di amministrazione, con deliberazione n. 5 del 2023 ha adottato il regolamento per la concessione di mutui edilizi e per l'erogazione di prestiti al personale dipendente. A seguito del bando e dell'approvazione della graduatoria, è stato impegnato l'importo di euro 5.500.000.

6.5 La gestione dei residui

6.5.1 Premessa

Con deliberazione del Cda n. 1 del 27 febbraio 2024, si è provveduto alla cancellazione dalle scritture contabili di residui attivi per euro 649.774, afferenti alla conclusione di procedure fallimentari e di residui passivi per euro 12.983.453.

6.5.2 Residui attivi

L'evoluzione nel 2023 del complesso dei residui attivi è rappresentata nella tabella che segue.

Tabella 15 - Spese in conto capitale

RESIDUI ATTIVI	2022	2023	var. %
Residui al 1° gennaio	251.799.495	255.188.624	1,3
Residui eliminati	248.830	649.774	161,1
Residui riscossi	20.719.284	20.209.279	-2,5
Risultato gestione residui	230.831.381	234.329.570	1,5
Residui esercizio	24.357.242	9.665.126	-60,3
Residui al 31 dicembre	255.188.624	243.994.696	-4,4

Fonte: elaborazione Corte dei conti su dati Ente

I residui attivi, con un decremento del 4,4 per cento rispetto al 2022, si attestano a euro 243,9 milioni. Il 68,4 per cento dei residui attivi è costituito da crediti vantati verso lo Stato, il 7,1 per cento da crediti verso le Regioni, il 15,1 da crediti verso utenti e clienti e il 9,4 per cento da crediti verso altri.

Tra le voci più significative di residui attivi si segnalano le seguenti:

- euro 90.709.642, relativi ai trasferimenti di parte corrente da parte dello Stato;
- euro 76.079.447, relativi ai trasferimenti in conto capitale da parte dello Stato per finanziamenti nazionali infrastrutture aeroportuali;
- euro 17.229.532, relativi ai trasferimenti correnti da regioni e, in particolare, al cofinanziamento degli oneri di servizio pubblico da parte della Regione Siciliana;
- euro 36.562.692, relativi a fatture per prestazioni di servizi rese da Enac, di cui 11,8 milioni afferiscono a situazioni fallimentari e a crediti di difficile riscossione, per le quali sono state attivate le procedure di insinuazione al passivo o di ingiunzione di pagamento. L'Ente fa presente che ha avviato una rilevante azione di rientro dall'esposizione creditizia, che ha permesso di incassare 12,2 mln di euro dei residui iniziali 2023. Ulteriori 7 mln di euro sono stati incassati nei primi mesi del 2024.
- Le informazioni sui residui attivi sono completate dalla seguente tabella che mostra, secondo quanto comunicato da Enac, la suddivisione dei residui iscritti in bilancio al 31 dicembre 2023 per ciascun titolo ed in base all'anno di formazione

Tabella 16 - Situazione dei residui attivi al 31 dicembre 2023

ENTRATE TITOLI/ANNO	2019 e anni precedenti	2020	2021	2022	2023	TOTALE
Titolo I - entrate correnti di natura tributaria, contributiva e perequativa	367			2		369
Titolo II - trasferimenti correnti	91.713.104		2.991.125	13.502.445		108.206.674
Titolo III - entrate extratributarie	24.333.725	2.221.580	4.222.439	3.984.651	6.589.135	41.351.531
Titolo IV - entrate in conto capitale	76.081.180			3.898		76.085.078
Titolo V - entrate da riduzione di attività finanziarie	2.111.922	604.060	463.114		60.000	3.239.096
Titolo IX - entrate per conto terzi e partite di giro	11.047.967	64.037	630.269	353.683	3.015.991	15.111.948
TOTALE	205.288.266	2.889.677	8.306.948	17.844.679	9.665.126	243.994.696

Fonte: elaborazione Corte dei conti su dati Ente

La Sezione raccomanda una attenta verifica della vetustà dei residui e la cancellazione di quelli assai remoti nel tempo e, comunque, ragionevolmente non più riscuotibili.

6.5.3 Residui passivi

La situazione complessiva dei residui passivi è riassunta nel seguente prospetto.

Tabella 17 - Gestione residui passivi

RESIDUI PASSIVI	2022	2023	var. %
Residui al 1° gennaio	1.456.729.980	884.735.021	-39,3
Residui eliminati	7.114.682	12.983.453	82,5
Residui pagati	684.417.920	65.799.830	-90,4
Risultato gestione residui	765.197.377	805.951.738	5,3
Residui esercizio	119.537.644	77.264.033	-35,4
Residui al 31 dicembre	884.735.022	883.215.770	-0,2

Fonte: elaborazione Corte dei conti su dati Ente

I residui passivi attestandosi a euro 883,2 milioni si mantengono sostanzialmente sul livello del 2022. Il 55,2 per cento è costituito da debiti diversi, il 23,4 per cento da debiti verso iscritti, soci e terzi e il 19,7 da debiti verso i fornitori.

Le voci maggiormente significative dei debiti al termine dell'esercizio in esame attengono a:

- oneri di servizio pubblico per euro 84.565.327;
- interventi infrastrutturali su aeroporti a gestione diretta e acquisizione di beni di uso durevole per euro 155.140.339;

- contributi agli investimenti ad altre imprese ovvero finanziamenti per le opere infrastrutturali sugli aeroporti per euro 298.348.321;
- rimborsi per euro 84.855.575;
- trasferimenti correnti a imprese per euro 173.183.299.

Le informazioni sui residui passivi sono completate dalla seguente tabella che mostra, secondo quanto comunicato da Enac, la suddivisione dei residui iscritti in bilancio al 31 dicembre 2023 per ciascun titolo ed in base all'anno di formazione.

Tabella 18 – Situazione dei residui passivi al 31 dicembre 2023

TITOLI/ANNO	2019 e anni precedenti	2020	2021	2022	2023	TOTALE
Titolo I - spese correnti	45.303.534	30.566.717	204.353.004	74.649.398	34.525.793	389.398.446
Titolo II - spese in c/capitale	346.938.084	24.710.270	35.297.196	16.523.845	30.019.863	453.489.259
Titolo III - spese per incremento attività finanziarie	10.843.266	-	-	-	5.440.000	16.283.266
Titolo IV - uscite per conto terzi e partite di giro	12.260.217	468.080	609.872	3.428.254	7.278.376	24.044.799
TOTALE	415.345.101	55.745.067	240.260.073	94.601.497	77.264.033	883.215.770

Fonte: elaborazione Corte dei conti su dati Ente

Conclusivamente, con riferimento alla situazione esistente al 31 dicembre 2023, oltre a rilevare la considerevole massa dei residui che incide sull'effettività del risultato di amministrazione si evidenzia nuovamente la conservazione nella contabilità di partite attive e passive risalenti ad anni alquanto remoti. Pertanto, questa Corte, condividendo quanto espresso dal MEF e dal Collegio dei revisori nei rispettivi documenti di approvazione al consuntivo, rinnova l'invito per l'Ente a mantenere il volume generale dei residui entro una soglia prettamente fisiologica operando un continuo monitoraggio sulla permanenza dei presupposti giuridici necessari al mantenimento delle partite creditorie e debitorie nel bilancio e ricorrendo, nel caso, anche a riaccertamenti straordinari, con invito anche a evidenziare, per il futuro, un dettaglio degli esercizi di provenienza del 2019 e ante

6.6 Alcuni indicatori sintetici di bilancio

Ulteriori valutazioni sui risultati della gestione sono possibili grazie ai seguenti indicatori, elaborati ponendo in correlazione vari dati contabili estratti dai rendiconti finanziari degli esercizi 2023 e 2022.

Tabella 19 – Indicatori di bilancio (valori percentuali)

Indicatore	Valori considerati	2022	2023
Dipendenza finanziaria	trasferimenti correnti/entrate correnti	45,28	11,32
Rapporto di parte corrente	spese correnti/entrate correnti	86,30	52,06
Spese di funzionamento	spese di funzionamento/spese correnti	72,76	84,40
Tasso smaltimento dei residui attivi	riscossioni in conto residui/residui attivi iniziali	8,23	7,92
Tasso smaltimento dei residui passivi	pagamenti in conto residui/residui passivi iniziali	46,98	7,44

Fonte: bilancio Enac

Dall'analisi degli esposti indici si traggono le seguenti informazioni.

Il tasso di dipendenza finanziaria, grazie ai minori trasferimenti statali unito all'incremento delle entrate proprie, si assesta all'11,32 per cento attestando un notevole grado di autonomia finanziaria dell'Ente.

Il rapporto di parte corrente, riducendosi al 52,06 per cento, evidenzia che la metà circa delle entrate correnti sono assorbite dalla spesa corrente.

L'indicatore delle spese di funzionamento registra un aumento rispetto al 2022 attestandosi all'84,4 per cento. Il dato è riconducibile prevalentemente all'incremento, in valore assoluto, delle spese inerenti al personale in servizio e degli oneri correlati.

Il tasso di smaltimento dei residui attivi, in linea con i valori dell'esercizio precedente, risulta insoddisfacente, sebbene l'Ente abbia operato il riaccertamento dei medesimi nel corso dell'anno considerato. Si rappresenta che tali poste sono costituite da crediti nei confronti di Ministeri e di Regioni e riguardano:

- per circa 107,9 milioni trasferimenti non erogati;
- per 76,1 milioni contributi agli investimenti;
- per 30,2 milioni proventi derivanti dallo svolgimento di attività di certificazione.

Il tasso di smaltimento dei residui passivi risulta in marcato peggioramento rispetto al 2022 nonostante il riaccertamento avvenuto nel corso dell'anno. La gran parte della massa dei residui proviene da poste in conto capitale relative agli investimenti in edilizia abitativa, infrastrutture aeroportuali e contributi agli investimenti ad imprese.

6.7 Il risultato di amministrazione e la situazione della liquidità

La tabella seguente evidenzia la situazione di amministrazione al 31 dicembre 2023, posta a confronto con quella alla fine dell'esercizio precedente.

Tabella 20 - Situazione di amministrazione

	2022		2023		var. %
Consistenza cassa inizio esercizio		1.607.090.206		1.045.981.066	-34,9
Riscossioni					
c/competenza	242.683.029		273.223.623		
c/residui	20.719.284	263.402.313	20.209.279	293.432.902	11,4
Pagamenti					
c/competenza	140.093.532		141.293.000		
c/residui	684.417.920	824.511.453	65.799.830	207.092.830	-74,9
Consistenza cassa fine esercizio		1.045.981.066		1.132.321.139	8,3
Residui attivi:					
degli esercizi precedenti	230.831.381		234.329.570		
dell'esercizio	24.357.243	255.188.624	9.665.126	243.994.696	-4,4
Residui passivi:					
degli esercizi precedenti	765.197.377		805.951.738		
dell'esercizio	119.537.644	884.735.021	77.264.033	883.215.770	-0,2
Avanzo/disavanzo d'amm.ne		416.434.669		493.100.064	18,4

Fonte: bilancio Enac

Il risultato di amministrazione al termine del 2023 registra un avanzo pari a 493,1 milioni, in aumento del 18,4 per cento rispetto al dato del 2022 (euro 416,4 milioni).

L'avanzo di amministrazione risulta vincolato per euro 349.242.299 mentre la parte disponibile residua ammonta ad euro 143.857.766.

Di seguito vengono evidenziati i vincoli dagli importi più elevati:

- euro 11.850.898 per crediti di difficile riscossione a fronte dei quali sono in corso procedure fallimentari in capo ai soggetti debitori. Come evidenziato anche dal Mef nella nota di approvazione al consuntivo in esame, si ritiene opportuno che l'Ente istituisca un apposito fondo per rischi derivanti da crediti di dubbia esigibilità, ciò al fine di una migliore veridicità e attendibilità delle risultanze economico-patrimoniali di bilancio. In ogni caso, va rilevato che il fondo, pur non evidenziato nello stato patrimoniale risulta vincolato nell'avanzo di amministrazione.
- euro 3.239.096, per crediti accertati nei confronti dei dipendenti in relazione a mutui erogati;
- euro 46.543.199, a copertura del fondo di trattamento fine rapporto;
- euro 187.765.000, al fondo interventi infrastrutturali e recupero patrimonio immobiliare;
- euro 30.039.209, al fondo per il finanziamento di attività di studio e di ricerca;
- euro 8.000.000, a garanzia del contenzioso derivante dal trattamento di liquidazione dipendenti ex D.G.A.C.;
- euro 5.744.121, quale onere contrattuale riferito al rinnovo del contratto di lavoro del

personale dipendente;

- euro 50.000.000, al fondo sviluppo innovazione tecnologica;
- euro 549.313 incentivi funzioni tecniche art. 113 d.lgs. n. 50/2016;
- euro 2.250.000 fondo spese correnti continuità territoriale Isola d'Elba;
- euro 3.261.464 finanziamento fondo Eurocontrol in favore di Ucraina e Repubblica di Moldavia.

La consistenza di cassa al 31 dicembre 2023 risulta pari a euro 1.132.321.139 con un incremento dell'8,25 per cento rispetto al 2022 derivante dalle entrate correnti per canoni di concessione.

In ottemperanza agli obblighi imposti dall'art. 33 del d.lgs. n. 33 del 2013 con riguardo all'indicatore annuale di tempestività dei pagamenti, l'Ente ha evidenziato un periodo temporale di -3,27 giorni quale tempo medio di anticipo nel pagamento di fatture commerciali (2022: 9,84 giorni di ritardo), calcolato in base ai criteri di cui all'art. 9 del d.p.c.m. 22. Settembre 2014 e rilevato nella piattaforma dei crediti commerciali della Ragioneria generale dello Stato. La nota integrativa rileva che i buoni risultati evidenziati dall'indicatore di tempestività dei pagamenti e la riduzione del debito non hanno reso necessario effettuare nel 2024 l'accantonamento al Fondo di garanzia debiti commerciali.

La stessa nota attesta che l'importo dei pagamenti relativi a transazioni commerciali effettuati dopo la scadenza dei termini legislativamente previsti è pari a euro 11.187.380.

6.8 Limiti di spesa previsti da disposizioni di finanza pubblica

Il MEF ed il Collegio dei revisori, nei rispettivi documenti di approvazione al consuntivo in esame, hanno evidenziato che l'Ente, per l'esercizio in esame, non è stato in grado di rispettare il limite di cui all'articolo 15 del decreto-legge 24 aprile 2014, n. 66 (spesa per autovetture) a causa dell'aumento del costo dei carburanti che ha determinato un superamento del limite di 7.949,15 euro.

Per quanto concerne il rispetto dei limiti di spesa di cui all'articolo 1, commi da 590 e ss., con particolare riferimento al limite di cui al comma 591, riguardante la spesa per acquisto di beni e servizi, il Collegio ha rappresentato che detto limite - pari ad euro 14.266.798 - come rideterminato a seguito dell'esclusione delle spese per consumi energetici, secondo le indicazioni della circolare Mef-Rgs n. 23/2022, risulta rispettato. Infatti, l'Ente, per l'esercizio 2023, ha impegnato spese per beni e servizi per euro 12.169.379 al netto delle tipologie di spesa

escluse dal predetto limite quali: oneri di servizio pubblico; spese per consumi energetici; acquisizione di sistemi informativi in *cloud*; spese per progetti di ricerca per la transizione ecologica negli aeroporti da realizzare con specifici finanziamenti e spese per acquisto di DPI per l'attuazione delle misure relative all'emergenza pandemica. Dette spese, nonché le disposizioni che ne consentono l'esclusione dal limite ex comma 591, risultano dettagliate in apposita tabella predisposta nell'ambito della nota integrativa del consuntivo in esame.

Il Collegio dei revisori ha attestato l'effettuazione dei seguenti versamenti al bilancio dello Stato per il contenimento della spesa pubblica per un importo complessivo di euro 1.986.290:

- euro 491.662 *ex art.* 1 comma 594, della legge n. 160 del 2019 e legge n. 122 del 2010;
- euro 1.494.628 *ex art.* 67 comma 6, d.l. n. 112 del 2008.

6.9 Il conto economico

Come rilevato nei referti precedenti l'Enac non è ancora dotato di un sistema di scritture contabili dedicato alle rilevazioni di natura economica e patrimoniale dei fatti gestionali. Pertanto, sia il conto economico che lo stato patrimoniale non sono il prodotto automatico di registrazioni contabili operate in corso d'esercizio, ma vengono invece compilati desumendone gli elementi dai dati finanziari di gestione.

Nella tabella di seguito esposta, si riportano le risultanze del conto economico.

Tabella 21 - Conto economico

	2022	2023	var. %
A) VALORE DELLA PRODUZIONE			
- proventi e corrispettivi per produzione prestazioni e/o servizi	116.463.446	57.595.293	-50,5
- altri ricavi e proventi	72.059.440	156.845.379	117,7
Totale	188.522.886	214.440.673	13,7
B) COSTI DELLA PRODUZIONE			
- per materie prime, sussidiarie ecc.	1.813.950	626.404	-65,5
- per servizi	57.285.730	24.225.690	-57,7
- per godimento beni di terzi	3.308.523	3.294.365	-0,4
- per il personale	59.985.538	69.004.958	15,0
- ammortamenti e svalutazioni	2.537.287	4.385.787	72,9
- oneri diversi di gestione	34.296.415	8.564.211	-75,0
Totale	159.227.443	110.101.414	-30,9
<i>Differenza valore e costi di produzione</i>	<i>29.295.443</i>	<i>104.339.258</i>	<i>256,2</i>
C) PROVENTI E ONERI FINANZIARI			
- proventi da partecipazioni			
- altri proventi finanziari	8.153	6.895	-15,4
- interessi ed altri oneri finanziari	-98.681	-89.637	9,2
Totale	-90.528	-82.742	8,6
E) PROVENTI E ONERI STRAORDINARI			
- sopravvenienze attive ed insussistenze del passivo da gestione residui	7.111.283	12.063.645	69,6
- sopravvenienze passive ed insussistenze dell'attivo da gestione residui	-248.830	-649.774	-161,1
Totale	6.862.453	11.413.870	66,3
Risultato prima delle imposte	36.067.368	115.670.386	220,7
Imposte dell'esercizio	4.936.061	5.329.659	8,0
Avanzo/Disavanzo economico	31.131.307	110.340.727	254,4

Fonte: bilancio Enac

Il conto economico, al termine dell'esercizio in esame, registra un avanzo di euro 110,3 milioni, in marcato aumento rispetto al risultato del 2022 (31,1 milioni). Il dato è ascrivibile principalmente alla gestione caratteristica che registra un saldo positivo di 104,3 milioni derivante dal marcato incremento delle entrate contabilizzate nella voce "Altri ricavi e proventi" che passa da 72,1 milioni del 2022 a 156,8 milioni nel 2023, riferiti principalmente all'incremento dei canoni di concessione.

All'avanzo economico contribuisce in misura minore la gestione straordinaria, il cui saldo pari a 11,4 milioni deriva dalla cancellazione dei residui.

Per quanto attiene ai ricavi nell'importo complessivo è incluso il trasferimento dello Stato comprensivo della quota per finanziare le rotte sociali.

Il costo del lavoro di competenza economica del 2023 è pari ad euro 69.004.958. Tra i costi di produzione è ricompresa la somma di euro 12.713.200 per oneri di servizio pubblico.

Le informazioni sulla situazione economica sono completate dal quadro di riclassificazione dei

risultati economici che si riporta di seguito.

Tabella 22 - Quadro di riclassificazione dei risultati economici

	2022	2023	var. %
A) Ricavi	188.522.886	214.440.673	13,7
B) Valore della produzione tipica	188.522.886	214.440.673	13,7
Consumi materie prime e servizi esterni	-62.408.203	-28.146.459	54,9
C) Valore aggiunto	126.114.683	186.294.214	47,7
Costo del lavoro	-59.985.538	-69.004.958	15,0
D) Margine operativo lordo	66.129.145	117.289.256	77,4
Ammortamenti	-2.537.287	-4.385.787	-72,9
Saldo proventi ed oneri diversi	-34.296.415	-8.564.211	75,0
E) Risultato operativo	29.295.443	104.339.258	256,2
Proventi ed oneri finanziari	-90.528	-82.742	8,6
F) Risultato prima dei componenti straord. e delle imposte	29.204.915	104.256.516	257,0
Proventi ed oneri straordinari	6.862.453	11.413.870	66,3
G) Risultato prima delle imposte	36.067.368	115.670.386	220,7
Imposte di esercizio	-4.936.061	-5.329.659	-8,0
H) Avanzo/disavanzo economico	31.131.307	110.340.727	254,4

Fonte: bilancio Enac

6.10 Lo stato patrimoniale

Come già evidenziato nei precedenti referti, il patrimonio dell'Enac comprende, tra l'altro, i beni acquisiti dall'Ente al momento della costituzione e quelli che facevano parte dei patrimoni, rispettivamente, dell'Ente nazionale della gente dell'aria e del Registro aeronautico italiano.

La consistenza finale netta del patrimonio dell'Enac a fine esercizio risulta pari a euro 687.905.452, con un incremento del 19,1 per cento sul dato del 2022 determinato dalla somma algebrica di euro 110.340.727 dell'avanzo economico della gestione 2023 e dagli avanzi economici degli esercizi precedenti per euro 577.564.725.

Le attività dello stato patrimoniale sono riepilogate nella seguente tabella.

Tabella 23 - Stato patrimoniale: attivo

ATTIVITA'	2022	2023	var. %
A) CREDITI verso Stato ed altri enti pubblici per la partecipazione al patrimonio iniziale	0	0	
B) IMMOBILIZZAZIONI			
<i>I. Immobilizzazioni immateriali</i>			
2) Costi di ricerca, di sviluppo e pubblicità	10.600.000	10.628.000	0,3
3) Diritti brevetto e utilizzazioni opere d'ingegno	2.377.369	5.356.690	125,3
8) Manutenzioni straord. e migliorie beni di terzi	89.982.910	106.598.060	18,5
Totale	102.960.279	122.582.750	19,1
<i>II. Immobilizzazioni materiali</i>			
1) Terreni e fabbricati	22.674.039	22.255.430	-1,8
4) Automezzi e motomezzi	45.252	66.022	45,9
5) Immobilizzazioni in corso e acconti	51.000.000	51.000.000	0,0
7) Altri beni	1.993.685	4.591.610	130,3
Totale	75.712.976	77.913.062	2,9
<i>III. Immobilizzazioni finanziarie</i>			
1) Partecipazioni in imprese controllate	4.000.000	4.000.000	0,0
d) verso altri	11.215.376	16.655.376	48,5
Totale	15.215.376	20.655.376	35,8
Totale B)	193.888.631	221.151.188	14,1
C) ATTIVO CIRCOLANTE			
<i>II. Residui attivi, con separata indicazione degli importi esigibili oltre l'esercizio successivo</i>			
1) Crediti verso utenti, clienti ecc.	43.414.648	36.818.474	-15,2
2) Crediti verso iscritti, soci e terzi	532	369	-30,6
4) Crediti verso lo Stato e altri soggetti pubblici	190.572.470	184.286.121	-3,3
5) Crediti verso altri	21.200.974	22.889.732	8,0
Totale	255.188.624	243.994.696	-4,4
<i>IV. Disponibilità liquide</i>			
1) Depositi bancari e postali	1.045.981.066	1.132.321.139	8,3
Totale	1.045.981.066	1.132.321.139	8,3
Totale C)	1.301.169.690	1.376.315.835	5,8
D) RATEI E RISCONTI	0	0	
Impegni non inventariati	13.811.000	20.390.423	47,6
Totale ATTIVO	1.508.869.320	1.617.857.446	7,2

Fonte: bilancio Enac

Le immobilizzazioni immateriali sono iscritte al costo di acquisto o di produzione, inclusi gli oneri accessori. In particolare, la categoria "Diritti di brevetto industriale e di utilizzazione delle opere di ingegno", pari a euro 5.356.690, comprende il costo di acquisto di *software* applicativi acquistati a titolo di proprietà o di licenza d'uso a tempo indeterminato al netto della relativa quota di ammortamento pari ad euro 2.216.729.

Le manutenzioni straordinarie e migliorie su beni di terzi pari a euro 106.598.059,9 riguardano prevalentemente interventi infrastrutturali sugli aeroporti a gestione diretta in relazione ai Piani triennali degli investimenti; l'incremento relativo al 2023, è riferito principalmente a lavori di manutenzione straordinaria previsti dal Piano triennale di sviluppo degli aeroporti

minori per euro 16,1 milioni, di cui euro 15,8 milioni già finalizzati in avanzo di amministrazione nel fondo interventi infrastrutturali e recupero patrimonio immobiliare. Gli aeroporti interessati sono stati indicati in precedenza.

La rettifica di euro 21.306 è riferita alla cancellazione di importi residuali di impegni per interventi su alcuni aeroporti e sulla sede della direzione generale.

I “Costi di ricerca e sviluppo”, pari a euro 10.628.000, sono quelli sostenuti per progetti volti a garantire lo sviluppo e l’innovazione del settore dell’aviazione civile anche in ambito di riduzione dell’impatto ambientale in relazione al Piano della ricerca di cui alla delibera n. 31 del 20 dicembre 2017 e al Piano operativo studi e ricerche 2018-2019.

I valori dei cespiti compresi nelle “Immobilizzazioni materiali” sono indicati al netto delle riduzioni conseguenti alle quote di ammortamento dell’esercizio, determinate applicando le aliquote stabilite dal decreto Mef del 22 aprile 2004 relativo al “*Manuale dei principi e delle regole contabili del sistema unico di contabilità economica delle pubbliche amministrazioni*”. La voce “*Terreni e fabbricati*” comprende le acquisizioni dell’esercizio per euro 330.000 riguardanti la capitalizzazione delle risorse finalizzate alla manutenzione straordinaria sugli immobili di proprietà. La voce “*Automezzi e motomezzi*” nell’esercizio registra in aumento l’importo di euro 40.660 relativo all’acquisto di un’autovettura a ridotte emissioni finanziata con i fondi per la riduzione delle emissioni di carbonio. La voce “*Immobilizzazioni in corso e acconti*”, pari a euro 51.000.000, è riferita all’accantonamento finalizzato all’acquisto della proprietà di un immobile nel comune di Roma da adibire a sede istituzionale dell’Ente. La voce “*Altri beni*” si riferisce all’acquisto di macchinari per ufficio e *hardware* e di mobilio e arredi per ufficio.

Le immobilizzazioni finanziarie sono costituite dalla quota capitale finalizzata a mutui per il personale dipendente al netto dei rimborsi già introitati e dal credito accertato nei confronti di dipendenti per i mutui erogati, nonché dai depositi cauzionali presso terzi per la locazione delle sedi dell’Ente.

L’importo di euro 4.000.000 è relativo ai conferimenti nel capitale della società *in house* Enac Servizi Srl Unipersonale.

L’attivo circolante è costituito dalle disponibilità liquide pari a euro 1.132.321.139 quale saldo risultante a credito alla data di chiusura dell’esercizio sul conto corrente bancario presso la Banca d’Italia e da crediti per euro 243.994.696. L’importo, per il 75,5 per cento circa, è relativo a crediti verso lo Stato e Regioni per trasferimenti da ricevere, mentre il 15,1 per cento circa si

riferisce a crediti verso utenti e clienti per prestazioni di servizio, di cui il 32 per cento circa sono relativi a crediti verso società oggetto di procedure concorsuali (fallimento, amministrazione straordinaria, ecc.) seguite dalla Direzione analisi giuridiche e contenzioso. Di seguito si riporta lo schema della passività dello stato patrimoniale.

Tabella 24 - Stato patrimoniale: attivo

PASSIVITA'	2022	2023	var. %
A) PATRIMONIO NETTO			
<i>I. Fondo di dotazione</i>			
<i>VIII. Avanzi (disavanzi) economici portati a nuovo</i>	546.433.418	577.564.725	5,7
<i>IX. Avanzo (disavanzo) economico d'esercizio</i>	31.131.307	110.340.727	254,4
Totale A)	577.564.725	687.905.452	19,1
B) CONTRIBUTI IN CONTO CAPITALE	0	0	
C) FONDI PER RISCHI E ONERI	193.024	193.024	0,0
D) TRATTAMENTO FINE RAPPORTO	46.376.550	46.543.199	0,4
E) RESIDUI PASSIVI , con separata indicazione di importi esigibili oltre l'esercizio			
2) verso banche	51.777	27.440	-47,0
5) debiti verso i fornitori	157.010.644	174.220.039	11,0
8) debiti tributari	4.721.324	5.609.969	18,8
9) debiti verso istituti previdenza	10.543.350	8.873.400	-15,8
10) debiti verso iscritti, soci, terzi per prestazioni dovute	215.724.293	206.669.438	-4,2
11) debiti verso Stato e altri soggetti pubblici	599	599	0,0
12) debiti diversi	496.683.035	487.814.886	-1,8
Totale E)	884.735.021	883.215.770	-0,2
F) RATEI E RISCONTI	0	0	
TOTALE PASSIVO e NETTO	1.508.869.320	1.617.857.446	7,2

Fonte: bilancio Enac

Il fondo trattamento di fine rapporto di lavoro subordinato (euro 46.543.199) risulta correttamente iscritto per lo stesso importo della corrispondente quota vincolata nell'avanzo di amministrazione.

I debiti sono complessivamente pari a euro 883.215.770 e sono composti in particolare:

- per il 55,2 per cento da debiti diversi (487,8 milioni) in relazione, principalmente, ai trasferimenti aventi vincolo di destinazione, sia per il fondo per la compensazione dei danni derivanti dal Covid-19 a favore dei gestori aeroportuali e dei prestatori dei servizi aeroportuali a terra, che per finanziamenti degli interventi infrastrutturali sugli aeroporti, iscritti nei competenti capitoli di spesa del bilancio dell'Ente, con riferimento al diverso oggetto della spesa o alla diversa legge di finanziamento;
- per il 23,4 per cento da debiti verso iscritti, soci e terzi per prestazioni dovute (206,6 milioni), di cui la posta più significativa afferisce ai residui per oneri di servizio pubblico e per i rimborsi ai vettori del minor prezzo praticato ai residenti nella Regione Siciliana per i

- biglietti da e per Palermo e Catania;
- per il 19,7 per cento da debiti verso fornitori per spese di funzionamento dell'Ente (174,2 milioni), di cui una parte rilevante viene regolarizzato nei primi mesi dell'esercizio successivo, principalmente per servizi informatici, acquisto hardware e *software* e per interventi di manutenzione straordinaria sugli aeroporti a gestione diretta.

7. CONSIDERAZIONI CONCLUSIVE

L'Enac è la massima istituzione pubblica nazionale nel campo dell'aviazione civile, con funzioni e compiti numerosi e di varia natura.

L'Ente è sottoposto alla vigilanza del Ministro delle infrastrutture e dei trasporti con cui, tra l'altro, è tenuto a stipulare un contratto di programma, al quale concorrono anche il Ministro dell'economia e delle finanze e, per quanto di competenza, il Ministro della difesa. Posto che l'ultima edizione di tale fondamentale documento programmatico risale alla delibera di approvazione del Comitato interministeriale programmazione economica n. 117 del 9 novembre 2007, questa Corte ribadisce l'avviso già espresso in passato affinché si pervenga al relativo aggiornamento, in aderenza al dettato normativo che ne prevede il rinnovo con cadenza triennale.

Relativamente agli organi dell'Ente, si registra in particolare la nuova composizione del Consiglio di amministrazione determinata dal d.p.c.m. dell'11 aprile 2022, cui ha fatto seguito il recente d.p.c.m. 17 giugno 2024, con cui stata nominato il componente del Consiglio di amministrazione in sostituzione del consigliere dimissionario.

Sul piano delle innovazioni normative che hanno recentemente riguardato specificamente l'Enac, si considerano quelle che hanno comportato un ulteriore ampliamento delle sue competenze a seguito della designazione dell'Ente, in un caso, quale Autorità nazionale competente per l'accertamento delle violazioni e l'irrogazione delle sanzioni amministrative relative alla violazione della normativa UE denominata "Cielo Unico Europeo" e, in un altro caso, quale Autorità per le infrastrutture del trasporto aereo nell'ambito delle misure per promuovere la realizzazione della rete transeuropea dei trasporti "TEN-T" (art. 4, d.lgs. n. 101 del 2023).

Nell'ambito dell'attività istituzionale svolta dall'Ente nel 2023, assume un rilievo speciale la problematica connessa al rinnovo dei contratti di programma per le gestioni aeroportuali, relativamente ai quali l'Enac è istituzionalmente tenuto alla cura dell'*iter* istruttorio ed è competente per la stipulazione con le società concessionarie.

Il quadro generale delle scadenze e dei rinnovi dei contratti di programma per le gestioni aeroportuali mostra un'intensa ripresa delle attività di regolazione tariffaria, dopo le pause dovute alla pandemia.

Nel 2023, l'Enac ha sottoscritto i contratti relativi agli aeroporti di Napoli-Capodichino, Torino-

Caselle e di Bologna, rivedendo le tariffe aeroportuali, in conformità a quanto approvato dall'Autorità di Regolazione dei Trasporti.

L'anno 2024 ha visto una significativa attività di aggiornamento del modello di contratto, con particolare attenzione alla trasparenza economico-finanziaria e all'introduzione di un nuovo Piano Economico Finanziario (PEF). Il primo aeroporto a sottoscrivere il nuovo contratto è stato Alghero, seguito da Torino-Caselle. Per gli aeroporti con traffico inferiore al milione di passeggeri per anno, è stato sviluppato un modello semplificato che prevede l'ottimizzazione delle infrastrutture e la possibilità di non autofinanziare tutti gli investimenti.

Allo stato attuale, sono stati recentemente approvati dal Consiglio di amministrazione i contratti di programma per gli aeroporti di Bergamo e Verona, mentre per Ancona, Catania, Palermo, Olbia, Rimini e gli aeroporti pugliesi sono stati approvati i piani quadriennali di investimento.

L'adozione, da parte di ART, dei nuovi modelli tariffari, entrati in vigore ad aprile 2023, ha comportato la necessità di ridefinire alcuni aspetti dei piani economico-finanziari. Per gli aeroporti di Roma, Milano e Venezia, la regolazione delle tariffe è stata definita attraverso atti aggiuntivi o accordi convenzionali con i rispettivi gestori, mentre per gli aeroporti di Milano Malpensa e Linate e per l'Aeroporto di Venezia Tessera, sono stati sottoscritti gli accordi convenzionali tra Enac e i corrispondenti gestori.

Il coinvolgimento dell'Ente nell'attuazione del Piano nazionale di ripresa e resilienza (PNRR) è allo stato limitato all'adesione al progetto 1.1-Infrastrutture digitali, avvenuta mediante la recente sottoscrizione della "Concessione per la realizzazione e la gestione di una nuova infrastruttura informatica al servizio della Pubblica Amministrazione denominata Polo strategico nazionale (PSN), di cui al comma 1 dell'art. 33-*septies* del d. l. n. 179 del 2021".

L'Enac si avvale di una società a responsabilità limitata denominata "Enac Servizi Srl", al fine di affidare alla medesima, secondo il modello *in house*, lo svolgimento di diverse attività connesse al settore aeronautico tra cui la gestione e lo sviluppo degli aeroporti demaniali minori e dell'aeroporto di Pantelleria. L'esercizio 2023 della società *in house* si è chiuso, al 31 dicembre 2023, con un utile di esercizio pari a euro 144.277,00. La predetta società ha attualmente in gestione 20 aeroporti.

La gestione finanziaria 2023 dell'Ente registra un avanzo finanziario di competenza, che si attesta ad euro 64,3 milioni (7,4 milioni nel 2022) derivante interamente dal saldo positivo della

gestione corrente che compensa ampiamente i disavanzi della gestione in conto capitale e quello delle rettifiche per attività finanziarie.

Nel 2023 il totale delle entrate correnti raggiunge i 213,5 milioni mentre le entrate in conto capitale ammontano a 1,0 milioni. Le prime risultano in incremento del 13,3 per cento rispetto al dato del 2022 (188,4 milioni), mentre le seconde risultano in decremento dell'85,8 per cento sul dato del 2022 (7,6 milioni).

La maggior parte delle entrate dell'Ente sono di parte corrente: esse sono pari a euro 213.514.907, in aumento di ben 13,3 punti percentuali rispetto al 2022 (euro 188.488.539).

Le uscite correnti ammontano in totale a euro 111,1 milioni e registrano un decremento del 31,7 per cento rispetto al dato del 2022 (euro 162,6 milioni). Le uscite in conto capitale, pari a 33,6 milioni, sono invece in crescita del 45,9 per cento rispetto all'esercizio precedente (23,0 milioni). Tale importo è da ricondursi principalmente agli impegni assunti per gli acquisti di apparati informatici, *software* e relativo sviluppo, manutenzione evolutiva e progetti di ammodernamento e adeguamento tecnologico dell'Ente. Inoltre, comprende gli interventi di manutenzione straordinaria sugli aeroporti demaniali a gestione diretta.

Le partite di giro non influiscono sul risultato finanziario netto, in quanto trovano esatta corrispondenza tra entrate ed uscite nell'importo di 68,2 milioni.

L'Ente, pertanto, conferma la caratteristica di svolgere un'attività finanziaria preminentemente di parte corrente, i cui saldi positivi di norma registrati negli esercizi vengono in buona misura impiegati per alimentare azioni di investimento attraverso i provvedimenti di destinazione dell'avanzo di amministrazione.

L'Amministrazione ha provveduto alla cancellazione dalle scritture contabili di residui attivi per euro 649.774, afferenti alla conclusione di procedure fallimentari e di residui passivi per euro 12.983.453. Nella contabilità dell'Ente risulta ancora conservata al 31 dicembre 2023 una considerevole massa di residui (residui attivi 243,9 milioni, residui passivi 883,2 milioni), con conservazione nella contabilità di partite attive e passive risalenti ad anni alquanto remoti, che incide sull'effettività del risultato di amministrazione. Pertanto, questa Corte, condividendo quanto espresso dal MEF e dal Collegio dei revisori nei rispettivi documenti di approvazione al consuntivo, rinnova l'invito per l'Ente a mantenere il volume generale dei residui entro una soglia prettamente fisiologica operando un continuo monitoraggio sulla permanenza dei presupposti giuridici necessari al mantenimento delle partite creditorie e debitorie nel bilancio

e ricorrendo, nel caso, anche a riaccertamenti straordinari.

I dati essenziali sopra evidenziati offrono la rappresentazione di condizioni di solidità finanziaria dell'Enac, confermata anche dalla consistenza di cassa che, al 31 dicembre 2023, risulta pari a euro 1.132.321.139 con un incremento dell'8,25 per cento rispetto al 2022 derivante dalle entrate correnti per canoni di concessione, nonché indici di tempestività dei pagamenti sostanzialmente in linea con le prescrizioni normative.

Il conto economico, al termine dell'esercizio in esame, registra un avanzo di euro 110,3 milioni, in marcato aumento rispetto al risultato del 2022 (31,1 milioni), nonché un patrimonio finale netto al 31 dicembre 2023 di euro 687.905.452, con un incremento del 19,1 per cento sul dato del 2022.



RELAZIONE SULLA GESTIONE NOTA INTEGRATIVA E BILANCIO CONSUNTIVO DELL'ESERCIZIO 2023

**RELAZIONE SULLA GESTIONE
NOTA INTEGRATIVA E BILANCIO
CONSUNTIVO DELL'ESERCIZIO 2023**

E.N.A.C

ENTE NAZIONALE per L'AVIAZIONE CIVILE

E.N.A.C.
Viale Castro Pretorio, 118
00185 Roma

TEL. 06-445961

PRESIDENTE	PIERLUIGI UMBERTO DI PALMA
DIRETTORE GENERALE	ALESSIO QUARANTA

CONSIGLIO DI AMMINISTRAZIONE E.N.A.C.

PRESIDENTE	PIERLUIGI UMBERTO DI PALMA
------------	----------------------------

CONSIGLIERI	GIULIA DE MARTINO MARIA TERESA DI MATTEO ANTONIO GIUSEPPE LUPOLI
-------------	--

DIRETTORE GENERALE	ALESSIO QUARANTA
--------------------	------------------

REVISORI DEI CONTI PRESIDENTE MEMBRI	RENATO TUCCI GIAN MARCO FUGAZZA FRANCESCA RUSSO
--	---

DELEGATO CORTE DEI CONTI	PINO ZINGALE
--------------------------	--------------

RELAZIONE SULLA GESTIONE 2023
condivisa dal Presidente e dal Direttore Generale

La relazione sulla gestione, che costituisce un allegato del bilancio consuntivo secondo quanto previsto dal Regolamento di amministrazione e contabilità dell'Ente, dà conto della gestione nel suo complesso e dei fatti amministrativi più rilevanti accaduti dopo la chiusura dell'esercizio al 31 dicembre 2023.

La gestione 2023, che ha registrato una importante ripresa del settore del trasporto aereo dopo la crisi pandemica, si è svolta sulla base delle attività programmate, degli obiettivi strategici e dalle funzioni istituzionali delineate nelle “21 Azioni strategiche dell'ENAC – Dal trasporto aereo al comparto aerospaziale”, adottate a settembre 2021 dal Consiglio di Amministrazione e integrate successivamente nel Piano delle Performance 2022-2024. I risultati sono stati oggetto di monitoraggio periodico e sono disponibili nella Relazione sulla Performance di cui all'art. 10, co. 1, lett. b) del decreto legislativo n. 150/2009.

Modello organizzativo

Con delibera n. 22/2023 del 13 giugno 2023 è stato approvato dal Consiglio di Amministrazione dell'Ente il nuovo assetto organizzativo dell'Enac entrato in vigore da ottobre 2023.

Le Direzioni Aeroportuali, in linea col disegno delle reti territoriali del Piano nazionale degli aeroporti, sono state ridenominate in Direzioni Territoriali ed integrano, in un'ottica di razionalizzazione, le funzioni amministrative, ispettive e gestionali già di loro spettanza con quelle tecniche, infrastrutturali e aeronautiche, di competenza delle quattro ex Direzioni Operazioni localmente distribuite sul territorio, assorbendone, pertanto, le relative competenze. Tutte le Direzioni Territoriali conservano un'organizzazione per processi, articolati per i settori di attività già presidiati e caratterizzanti l'attività aeroportuale: safety, security, qualità, diritti del passeggero e handling. Le Direzioni Territoriali costituiscono, pertanto, un presidio locale rafforzato, porta di ingresso principale per le istanze degli stakeholder dell'ENAC, a garanzia delle aree strategiche dell'Ente e svolgono le attività amministrative, gestionali, ispettive e tecnico-infrastrutturali di competenza secondo gli indirizzi e le direttive impartite dalla Direzione Generale, a cui spetta una costante azione di impulso, di indirizzo, di coordinamento e di standardizzazione.

Con il provvedimento di assestamento, si è provveduto, ad adeguare il bilancio di previsione 2023 - nel rispetto dei saldi di bilancio deliberati - al nuovo assetto organizzativo volto a garantire maggiore incisività, a livello locale, delle funzioni istituzionali dell'Ente.

Transizione ecologica

Un importante passo in avanti per la decarbonizzazione delle infrastrutture aeroportuali consiste nella proposta Enac volta a semplificare ulteriormente le procedure autorizzative per installare impianti a fonte rinnovabile (FER) negli aeroporti nazionali, accolta dal Ministero per l'Ambiente e la Sicurezza Energetica e inserita nel decreto legge PNRR 13/2023, pubblicato nella G.U. del 24 febbraio 2023.

La proposta introduce disposizioni specifiche in materia di installazione nei sedimi aeroportuali di impianti alimentati da fonti rinnovabili. Vengono, dunque, considerate "aree idonee" all'installazione di impianti a fonti rinnovabili, i siti e gli impianti nella disponibilità delle società di gestione aeroportuale all'interno dei sedimi aeroportuali, compresi gli aeroporti delle isole minori, ferme restando le necessarie verifiche tecniche da parte dell'Ente.

La nuova disposizione normativa contribuisce a delineare un quadro regolatorio sempre più completo e snello per favorire la transizione energetica del comparto aereo e per aumentare l'autonomia e la resilienza degli aeroporti.

A conferma del carattere strategico di tali interventi, l'Enac, tramite lo strumento del Super Wacc (Weighted Average Cost of Capital), considera premiali le iniziative sugli impianti FER, tanto da riconoscere tali investimenti tra quelli che danno accesso a una remunerazione premiale.

A maggio 2023, Enac e ENEA, l'Agenzia nazionale per le nuove tecnologie, l'energia e lo sviluppo economico sostenibile, hanno firmato un Protocollo le cui principali aree tematiche riguardano la decarbonizzazione del trasporto aereo e l'individuazione di nuove soluzioni per un'aviazione sostenibile, con un particolare focus sull'impiego dell'idrogeno quale vettore energetico del futuro nella catena logistica aeroportuale.

Il Protocollo prevede la realizzazione di uno studio che, individuando un sito aeroportuale quale "caso studio", analizzi gli attuali flussi energetici e i processi aeroportuali e individui tecnologie, strategie e possibili configurazioni migliorative in termini di energia.

Lo scopo ultimo è l'elaborazione di Linee guida che forniscano ai gestori degli scali elementi utili per ottimizzare le reti energetiche nella complessiva logistica aeroportuale ed identificare i futuri usi finali dell'idrogeno presso gli hub aeroportuali. A tal fine, si prevede di analizzare e comparare soluzioni di mix energetici (fonti rinnovabili, sistemi di accumulo, vettori energetici, etc.), unitamente a tecnologie di gestione, controllo e monitoraggio del sito al fine di accrescerne l'autonomia energetica e la resilienza, rendendo il modello replicabile e scalabile in contesti simili e/o di dimensione maggiore rispetto al caso studio.

In tale contesto, Enac ed ENEA hanno pubblicato un bando, rivolto ai gestori aeroportuali, per la selezione di un progetto pilota finalizzato alla sperimentazione dell'utilizzo dei vettori energetici sostenibili nell'ambito delle infrastrutture aeroportuali, che possa rappresentare un modello significativo a livello nazionale. Un focus particolare è riservato ai carburanti alternativi - SAF

Sustainable Aviation Fuels - e all'idrogeno che rappresentano le soluzioni maggiormente promettenti della roadmap europea di decarbonizzazione al 2050.

Sono state ammesse alla fase successiva dell'iniziativa, pur riconoscendo l'elevato valore di tutti i contributi ricevuti, le idee progettuali degli operatori Aeroporti di Roma S.p.A. (Roma Fiumicino) e SEA S.p.A. (Milano Malpensa) per le potenzialità in termini di sinergia con iniziative già intraprese, per la capacità di rappresentazione di scenari futuri, di strategie e di soluzioni innovative.

I Gestori aeroportuali selezionati, sotto la supervisione e con il supporto dell'Enac e dell'ENEA, redigeranno i progetti pilota che, oltre a sviluppare i temi delle concept note, dovranno consentire di individuare i modelli e le soluzioni funzionali alla redazione di linee guida applicabili a livello nazionale.

La proposta più meritevole è stata selezionata anche in base alla capacità di rappresentare scenari, strategie e soluzioni che possano rendere l'aeroporto di riferimento uno *"smart energy hub"* e un incubatore tecnologico per lo sviluppo della filiera dell'idrogeno e dei SAF.

A giugno 2023 è stato, altresì, firmato un Protocollo di Intesa tra Enac e Cassa Depositi e Prestiti, la cui missione istituzionale è la promozione dello sviluppo economico e sociale del Paese, per avviare una cooperazione istituzionale finalizzata a realizzare progetti di investimento che renderanno più sostenibili, dal punto di vista energetico, le aree e le infrastrutture aeroportuali in gestione diretta all'Enac. L'Ente, impegnato nella riconciliazione del trasporto aereo con l'ambiente, nella decarbonizzazione del settore e, più in generale, nella promozione della sostenibilità del comparto a tutela del nostro pianeta, intende rafforzare la capacità di gestire e realizzare interventi per installare impianti di produzione di energie rinnovabili presso gli aeroporti a gestione diretta e ridurre la propria carbon-footprint.

Nel corso della 12esima edizione del *Dialogo ECAC/UE, "Flying sustainably – from buzz to reality"*, tenutasi a Valencia ad ottobre, è emersa la centralità dell'impegno volto a raggiungere Net Zero entro il 2050 che è diventato parte integrante del settore e necessita di approcci a livello nazionale, regionale e internazionale, tra cui la riduzione delle emissioni di CO2 attraverso il CORSIA (Carbon Offsetting and Reduction Scheme for International Aviation). Sarà necessario, in questo contesto, introdurre operazioni aeree più efficienti dal punto di vista energetico, sviluppare tecnologie più pulite e innovative, costruire infrastrutture green per gli aeroporti, fornire servizi digitalmente all'avanguardia e di elevata qualità per i passeggeri, in linea con lo sviluppo di un'aviazione civile sostenibile in termini sociali, ambientali ed economici.

Sostenibilità sociale

Anche nell'ambito della sostenibilità sociale, nel corso del 2023 l'Enac ha portato avanti numerose iniziative.

L'Ente e il Comune di Ferrara hanno stipulato una Convenzione per valorizzare l'aeroporto San Luca e sottoscritto un Atto Aggiuntivo per la realizzazione di un impianto sportivo polifunzionale presso l'aeroporto destinato alle attività di volo, a motore e a vela, grazie al finanziamento di 4 mln di euro ottenuto dalla città con fondi del PNRR.

Ita Airways e il Comitato Italiano Paralimpico hanno sottoscritto un'Intesa, presentata presso la sede centrale del CIP, alla presenza del Ministro per le Disabilità e del Presidente dell'Enac, che ha come oggetto la cooperazione per una mobilità più inclusiva, sostenibile e attenta ai diritti delle persone con disabilità, con particolare attenzione al mondo sportivo e ai suoi protagonisti. L'accordo, nello specifico, si pone l'obiettivo di migliorare i servizi offerti alle persone con disabilità nell'ambito del trasporto aereo, partendo dalle reali necessità dei passeggeri.

A tal fine è stato istituito un Tavolo di confronto volto ad individuare le criticità del trasporto aereo per tutte le persone con disabilità fisiche, sensoriali e intellettive, partendo dalle esperienze delle atlete e degli atleti paralimpici impegnati nelle competizioni nazionali e internazionali. La partnership prevede anche il sostegno a tutti gli atleti paralimpici, ai dirigenti e tecnici, attraverso la possibilità di spostarsi in aereo verso le destinazioni delle proprie gare o allenamenti, con tariffe e agevolazioni dedicate. A beneficiarne saranno il CIP e tutte le Federazioni sportive dallo stesso riconosciute. Sono previste, inoltre, azioni congiunte di comunicazione e sociali mirate alla promozione dei diritti delle persone con disabilità, a partire da quello a una mobilità senza barriere.

A maggio 2023 si è tenuto il Convegno con il Ministro per le Disabilità dott.ssa Locatelli, con il tema *"Autismo: Best practices per viaggiare in aereo"*. Il percorso di attenzione dell'Enac ai temi dello spettro autistico è iniziato nel 2015 con l'avvio del progetto *"Autismo - In viaggio attraverso l'aeroporto"* ideato dall'Ente e realizzato in collaborazione con Assaeroporti, Aeroporti 2030 e le società di gestione aeroportuale. L'obiettivo è quello di agevolare il viaggio aereo ai passeggeri con autismo, dall'aeroporto di partenza a quello di destinazione, fornendo alcune semplici raccomandazioni per aiutarli a preparare e ad accettare con maggiore serenità l'ambiente aeroportuale. Tale progetto è stato presentato anche durante la 16a Conferenza annuale degli Stati che aderiscono alla Convenzione Onu sui diritti delle persone con disabilità. Oggi il progetto è operativo in quasi tutti gli aeroporti italiani; si mira a coinvolgere anche le altre compagnie aeree che operano in Italia.

A tutela del diritto alla mobilità dei passeggeri, con particolare riguardo per coloro che si devono spostare da e per le isole, l'Enac si è attivato per risolvere la problematica del c.d. "caro biglietti aerei da e per la Sicilia". Il problema è stato presentato all'Autorità Garante della Concorrenza e l'Ente ha elaborato dati e informazioni per la relazione destinata all'Antitrust su questo tema. Azioni analoghe

per contenere i prezzi dei voli sono state intraprese anche da parte del Presidente della Regione Siciliana Renato Schifani.

ENAC SERVIZI S.r.l.

In base a quanto previsto dall'art. 4 del Contratto di programma sottoscritto tra Enac ed Enac Servizi S.r.l in data 31.03.2022, con apposito provvedimento del Direttore Generale, a far data dal 1° ottobre 2022 è stato disposto il trasferimento da ENAC ad ENAC Servizi, nello stato di fatto e di diritto, delle aree, degli immobili e degli impianti facenti parte del sedime relativamente agli aeroporti di Pantelleria, Roma Urbe, Siena, Milano Bresso e Capua.

In tale contesto, ENAC Servizi è subentrata, dal 1° ottobre 2022, in tutti i rapporti attivi e passivi già facenti capo ad ENAC, ivi compresi i rapporti con terzi concessionari, proseguendo nelle attività di incasso delle entrate derivanti dai diritti aeroportuali e dalle concessioni e provvedendo, altresì, al pagamento delle spese di funzionamento dell'aeroporto e a quelle di ordinaria manutenzione.

L'operatività aeroportuale ha continuato, invece, ad essere garantita dalle competenti strutture ENAC deputate, in attesa dell'atto ricognitivo dei beni di cui al citato Contratto di programma e del conseguente trasferimento di responsabilità operativa in capo ad ENAC Servizi.

È stato presentato al CdA lo schema di *“Convenzione tipo per l'affidamento in concessione, la progettazione e lo sviluppo degli aeroporti demaniali”* di cui al contratto di programma tra ENAC ed ENAC Servizi S.r.l.”.

La Convenzione ricalca lo schema indicato nel Regolamento per “Affidamento Aeroporti Demaniali per l'Aviazione Generale” adottato dall'ENAC. Rispetto al modello generale, applicato a soggetti terzi, sono state adottate alcune modifiche ed integrazioni discendenti dal rapporto organico esistente tra ENAC ed ENAC Servizi e alle disposizioni contenute nel d.lgs.175/2016 e, in ultima istanza, nella normativa relativa al controllo analogo.

A seguito dell'avvenuta formalizzazione della Convenzione tipo nel CdA del 27 marzo u.s, sono state recentemente sottoscritte le Convenzioni relative agli aeroporti di Roma Urbe, Aquino e Rieti; entro aprile 2024 si procederà alla sottoscrizione delle Convenzioni e al trasferimento della gestione operativa degli aeroporti minori di Siena Ampugnano, Capua, Arezzo e Foligno e a seguire quelle degli altri aeroporti oggetto del Contratto di Programma in favore di Enac Servizi.

Ai sensi dell'art.19 del vigente Contratto di programma, che espressamente prevede quali entrate della società anche i trasferimenti da parte dell'ENAC che possano garantire la fase di start up, in

attesa di una precisa quantificazione delle risorse, per l'anno 2023, sono state impegnate e trasferite ad ENAC Servizi € 1.387.500,00.

Il ruolo di Amministratore Unico della Società è stato svolto, in distacco, dal 1° dicembre 2023 dal Dott. Mauro Campana che, a far data dal 1° febbraio 2024 svolgerà il predetto incarico a titolo gratuito per la durata di un anno.

Attività internazionale e nazionale

L'Enac ha rappresentato al Ministro degli Esteri Tajani, il quale supporta le attività internazionali dell'Ente e con il quale l'ENAC intende implementare ulteriormente la collaborazione, i principali Dossier internazionali seguiti dall'Ente, che contribuiscono a rafforzare i legami con i Paesi, tra cui le attività con la Libia, il Libano, la Giordania, i Balcani e da ultimo anche con il Venezuela, alcuni dei quali realizzati nell'ambito dei Twinning Project, gemellaggi europei di affiancamento istituzionale.

Un importante riconoscimento del ruolo e del livello raggiunto dall'aeroportualità italiana risiede nelle 5 stelle Skytrax conferite all'aeroporto di Roma Fiumicino, risultato raggiunto grazie la ricerca costante della qualità, il miglioramento della c.d. *travel experience*, il rispetto per l'ambiente e un attento sguardo operativo verso il futuro.

La società Virgin Orbit ha presentato i possibili scenari operativi di lancio di satelliti dallo spaziorporto di Grottaglie, in Puglia, mediante il sistema *Cosmic Girl/Launcher One* che prevede l'aereo Cosmic Girl dotato di un razzo a due stadi, Launcher One, nascosto sotto la sua ala.

Gli incontri fra il top management di Virgin Orbit e la delegazione italiana composta da Enac, Agenzia Spaziale Italiana, Aeroporti di Puglia, ARTI e Regione Puglia si sono svolti nello spaziorporto nel deserto di Mojave e negli stabilimenti di Virgin Orbit a Long Beach in California.

La visita in California ha concluso la settimana di incontri istituzionali e industriali tra l'Ente e l'Ambasciatrice Mariangela Zappia, la FAA (Federal Aviation Administration), Virgin Galactic e Sierra Space. Nel corso degli incontri con gli operatori USA è stata riconfermata la volontà di siglare l'accordo di confidenzialità e la lettera di intenti per lo scambio di informazioni e l'avvio dello studio di fattibilità e degli investimenti industriali.

Il 16 marzo 2023 è stato firmato il *Memorandum di Intesa* per lo sviluppo della cooperazione nel settore aeronautico tra Italia e Serbia, che suggella l'ulteriore rafforzamento dei rapporti tra i due Paesi nel settore dell'aviazione civile e, più in generale, tra l'Italia e la regione balcanica. Il Protocollo è finalizzato a promuovere lo sviluppo dell'aviazione con particolare riferimento alla safety e security, alle operazioni di volo, alla regolazione tariffaria aeroportuale, alle licenze del personale di volo, alla

navigabilità, alla certificazione per operatori, aeromobili ed elicotteri, alle ispezioni ed alle attività con mezzi a pilotaggio remoto.

Nel mese di maggio, a Nicosia (Cipro), si è tenuta la Conferenza internazionale organizzata da EATEO - European Association of Aviation Training and Education Organizations - il cui Presidente è il Direttore Generale dell'Enac, e da FSF-MED (Flight Safety Foundation), con il supporto del Ministero dei Trasporti delle Comunicazioni e dei Lavori della Repubblica di Cipro e di Eurocontrol. I temi trattati riguardano le sfide e prospettive attuali e future dell'industria aeronautica, l'impatto dei conflitti e della situazione geopolitica e l'importanza di disporre di efficaci piani di gestione delle crisi. La pandemia Covid-19 e la guerra in Ucraina hanno avuto un impatto negativo sull'aviazione civile, causando una riduzione del traffico aereo e delle attività correlate. Al fine di salvaguardare la sicurezza, emerge la necessità di reagire tempestivamente attraverso misure flessibili per adeguare il sistema alle situazioni di emergenza. Un ruolo fondamentale è svolto dalla formazione e dall'istruzione aeronautica, necessarie per garantire l'efficienza e l'efficacia del sistema aereo.

A seguito di un lavoro portato avanti da Enac, AISE e Ambasciata italiana a Tripoli, l'Italia e la Libia tornano ad avere, dopo 10 anni, un collegamento aereo commerciale diretto tramite il vettore ITA Airways. Tale traguardo deriva da una proficua collaborazione con le Autorità libiche, in particolare, durante l'incontro del 9 luglio a Tripoli, il Presidente dell'Enac Pierluigi Di Palma, il Ministro per le Comunicazioni e gli Affari Politici Walid Al Lafi, insieme al Presidente della Libyan Civil Aviation Authority (LyCAA), hanno sottoscritto un Accordo per il superamento dell'EU Flight Ban del 2014. Inoltre, a dicembre 2023, è stato firmato l'Accordo con la Libia per riprendere e implementare i collegamenti aerei tra Italia e Libia. Il documento consolida la relazione tra i due Paesi e definisce la cornice per la ripresa del traffico aereo commerciale, recependo le clausole europee in termini di safety, security e riconoscimento della designazione dei vettori, senza limitazione e fair competition. L'accordo ha reso possibile la ripartenza dei collegamenti con Med Sky e non prevede alcuna limitazione in termini di vettori. L'obiettivo congiunto è quello di rendere ancora più proficue le relazioni commerciali e di rafforzare la cooperazione bilaterale tra i due partner fornendo l'opportunità di implementare programmi di collaborazione economica a lungo termine.

Nel mese di luglio scorso, l'Enac ha firmato un Accordo di cooperazione con l'Autorità Venezuelana per l'aviazione civile Inac - Instituto Nacional de Aeronáutica Civil. Il Memorandum di Intesa è finalizzato a implementare la sicurezza del volo (safety e security), la regolamentazione, la mobilità aerea avanzata e i diritti dei passeggeri, tramite una collaborazione tecnico-operativa. In particolare, l'Italia e il Venezuela coopereranno in materia di programmi di formazione, esami e licenze, oltre alle operazioni di volo, con lo sviluppo, ad esempio, delle procedure interne relative all'emissione, al rinnovo e alla modifica dei certificati, alla supervisione e alle approvazioni delle operazioni di volo.

La collaborazione prevede anche un percorso comune per il rilascio, il rinnovo e la modifica dei certificati degli aeroporti, la certificazione delle società di assistenza a terra, la navigabilità e l'immatricolazione degli aeromobili, oltre ad attività nel settore UAS e della mobilità aerea avanzata. Attenzione particolare è riservata allo sviluppo di un trasporto aereo sostenibile e rispettoso dell'ambiente.

ICAO

Dal 3 al 7 dicembre 2023, si è tenuto l'evento ICAN (ICAO Air Services Negotiation) a Riyadh, all'esito dei lavori all'evento ICAO per la negoziazione dei servizi aerei, durante il quale sono stati firmati nove accordi bilaterali, con Kuwait, Egitto, Brasile, Sierra Leone, UK, Bahrain, Arabia Saudita, Kenya e Zimbabwe, per incrementare i collegamenti aerei da e per l'Italia. L'aggiornamento delle relazioni aeronautiche tendono a raddoppiare i collegamenti aerei rispetto alla vigente disciplina, con particolare attenzione per lo sviluppo di traffici da e per gli aeroporti di Milano (Malpensa e Bergamo), Roma Fiumicino e Venezia, nonché per altre destinazioni da e per scali intercontinentali del nostro Paese. È stato, inoltre, definito l'accordo con il Senegal che verrà perfezionato attraverso i canali diplomatici. Con i Memorandum di Intesa (MoU) si è provveduto a garantire la possibilità di incrementare il traffico cargo, anche con diritti di quinta libertà, ovvero la possibilità di collegare più Paesi con lo stesso volo, e liberalizzare i collegamenti charter. I MoU sottoscritti prevedono inoltre incrementi delle frequenze settimanali di passeggeri e cargo.

ECAC

Il 23 maggio 2023, a Parigi, si è svolta la 160a riunione dei Direttori Generali dell'Aviazione Civile dei Paesi aderenti all'ECAC, presieduta dal Presidente Quaranta, alla quale hanno partecipato anche il Segretario Generale dell'ICAO Juan Carlos Salazar, il Direttore Generale di Eurocontrol Raul Medina Caballero, il Direttore di ICAO EUR/NAT Nicolas Rallo, il Direttore per l'aviazione (DG MOVE Direzione E) della Commissione europea Filip Cornelis.

I temi di maggior rilievo hanno riguardato lo scenario attuale dell'aviazione civile europea e, in particolare, il quadro geo politico con la guerra in Ucraina, la tutela ambientale per un trasporto aereo sempre più green e la ripresa post pandemia. I dati di traffico globali, infatti, continuano a registrare un trend di crescita che lascia intravedere a breve la ripresa completa del settore. A conferma dell'importanza del ruolo dell'Italia e dell'Enac nei contesti internazionali del settore, la dr.ssa Giovanna Laschena - Direttore Centrale Relazioni Internazionali, Sicurezza e Ricerca - è stata nominata responsabile del neo costituito gruppo ECAC "*Network on Diversity and Inclusion in civil aviation*", gruppo che mira a promuovere una migliore comprensione della diversità e dell'inclusione nel settore. Quanto sopra appare il segno tangibile di come oggi l'attenzione alla diversità e all'inclusione sia un importante passo avanti per l'abbattimento di tutte le barriere geografiche.

L'impegno congiunto di Enac e Centro Nazionale Trapianti ha consentito, dal 2023, il trasporto degli organi destinati ai trapianti attraverso le tratte aeree nazionali operate da tutte le principali compagnie aeree nazionali. Questo progetto ha ricevuto l'adesione di Aeroitalia, Easyjet, ITA Airways, Neos, Poste italiane cargo, Ryanair e Vueling. In passato, l'utilizzo dei voli commerciali per il trasporto degli organi era limitato a un Protocollo operativo tra CNT e la vecchia Alitalia, poi ereditato da ITA Airways. Grazie al nuovo accordo la procedura verrà unificata ed estesa anche alle altre compagnie, permettendo alla Sala Operativa del CNT di effettuare l'imbarco sul primo volo utile nella tratta di collegamento tra l'aeroporto della città nel cui ospedale è avvenuto il prelievo dell'organo e lo scalo più vicino al centro trapianti che effettuerà l'intervento. Il Protocollo permetterà anche la movimentazione dei campioni biologici da recapitare nei laboratori della rete trapiantologica per le valutazioni cliniche necessarie per gli organi e i pazienti riceventi.

A febbraio 2023 è stato consegnato il "Premio Fiorenza de Bernardi" a tre giovani pilote. Il Premio è stato istituito dall'Enac nel 2020 in onore della Comandante Fiorenza de Bernardi, prima donna pilota di linea italiana, con l'obiettivo di promuovere la cultura aeronautica e l'inserimento delle donne nel settore dell'aviazione civile. L'evento è stato organizzato nell'ambito delle iniziative collegate all'11 febbraio, la giornata internazionale dedicata alle ragazze e alle donne nella scienza, voluta dall'ONU proprio per incentivare l'accesso paritario delle donne nelle discipline STEM (Science, Technology, Engineering, and Mathematics).

Nel 2023, in memoria di Antonio Catricalà, giurista, studioso e uomo delle istituzioni, l'Enac ha assegnato 2 borse di studio "Tributo per Antonio Catricalà"; un contributo concreto a giovani giuristi appassionati di trasporto aereo, per l'elaborazione di un progetto di ricerca sulle principali novità riguardanti il settore dell'aviazione civile. Nel secondo anniversario della scomparsa si è tenuta una cerimonia di commemorazione, come già era stato fatto nel 2022. La cerimonia ha ospitato gli interventi di Alessio Quaranta, Direttore Generale Enac, di Carlo Deodato, Segretario Generale della Presidenza del Consiglio dei Ministri, di Gianni Letta e di Filippo Patroni Griffi, Giudice Corte Costituzionale, che hanno ricordato la figura di Catricalà dal punto di vista professionale e umano.

Il Consiglio di Amministrazione dell'ENAC, con la deliberazione n. 11/2023 (adottata nella seduta del 24 marzo 2023), ha approvato il *"Programma Triennale 2023-2025 per i lavori da eseguire sugli aeroporti a gestione diretta inseriti nel contratto di programma ENAC-ENAC Servizi SrL e quelli affidati in concessione ex Regolamento ENAC Aeroporti demaniali per l'aviazione generale"* da eseguire sugli aeroporti a gestione diretta; tale Programma ha come scopo principale lo sviluppo di un network di aeroporti minori a favore della delocalizzazione turistica e del rafforzamento di scali con potenziale economico per i territori ed è finalizzato a realizzare lavori su vari piccoli aeroporti nazionali. Gli interventi mirano a sviluppare l'aeroportualità a servizio dell'aviazione generale e delle

numerose tipologie di attività connesse che si svolgono nei piccoli scali, come scuole di volo, formazione aeronautica, lavoro aereo, manutenzione, volo sportivo, soccorso sanitario e protezione civile. Le opere hanno l'obiettivo di incrementare il livello di sicurezza e consistono principalmente in lavori di manutenzione straordinaria e riqualificazione delle infrastrutture di volo per un utilizzo più funzionale delle strutture e per un miglioramento degli standard di qualità per operatori e utilizzatori. Ad esempio, per lo scalo di Viterbo, con un investimento di 1 milione di euro, l'Enac intende avviare una policy sperimentale di delocalizzazione turistica: uno dei progetti prevede percorsi legati all'innovazione tecnologica, favorendo anche la riconciliazione tra il trasporto aereo e l'ambiente, tra cui la realizzazione di un network di aviazione generale, con aeroporti come Roma Urbe e Viterbo, per connettere le piccole città e per collegare anche "in orizzontale" il Paese, attraverso l'intermodalità aria – aria.

Innovazione tecnologica

In alcuni aeroporti italiani ed europei, grazie alle nuove tecnologie, i controlli di security sono realizzati con macchinari all'avanguardia in grado di individuare materiale esplosivo all'interno del bagaglio a mano, al fine di poter ovviare all'obbligo di introdurre nel bagaglio a mano una quantità di liquido non eccedente i 100 ml per singolo flacone. Al momento, in Italia, tale tecnologia è presente negli aeroporti di Milano Linate, presso il T1 di Milano Malpensa, il T1 di Roma Fiumicino e di Torino. Questa nuova tecnologia, oggi di uso facoltativo, a breve si estenderà garantendo un migliore ed efficace controllo ai varchi di sicurezza. L'Enac ha chiesto alle società di gestione aeroportuale di pubblicizzare quale sia la tecnologia utilizzata, in modo da consentire ai passeggeri di potersi informare adeguatamente.

Nel 2023, Enac ha ospitato il seminario sull'intelligenza artificiale e cybersecurity di EATEO - European Association of Aviation Training and Education Organizations, organizzazione europea di formazione aeronautica, dal tema *"Intelligenza artificiale e cybersecurity come nuove sfide dell'aviazione: il ruolo della formazione"*. EATEO si occupa di formazione aeronautica a favore di tutte le componenti del sistema aviazione, tra cui regolatori, compagnie aeree, aeroporti, fornitori di servizi di navigazione aerea, associazioni di categoria, università, centri di ricerca. Al seminario, organizzato in collaborazione con Flight Safety Foundation- Mediterranean FSF-MED che opera nel settore della formazione aeronautica, hanno partecipato oltre 80 delegati provenienti da Enti e operatori del settore nazionali e internazionali. Obiettivo dell'incontro è confrontarsi sui temi di cyber security e intelligenza artificiale per aumentare la conoscenza e la consapevolezza della minaccia che deriva dalla criminalità informatica in ambito aeronautico e incrementare le opportunità rappresentate dalle innovative interazioni tra uomo e macchina.

Sempre nell'ambito della innovazione tecnologica, è stato sottoscritto tra il Dipartimento per la trasformazione digitale della Presidenza del Consiglio e l'Enac un Accordo per lo sviluppo di un

progetto pilota sulla mobilità aerea avanzata, grazie alla realizzazione di un modello digitale che permetterà di testare soluzioni e regole innovative mediante l'utilizzo di droni. Il progetto *"Digital Twin for Innovative Air Service"* ricreerà in un software tre contesti geografici (urbano, sub-urbano e rurale) per ciascuno dei quali verrà effettuata una valutazione puntuale dei fattori di rischio, simulando diversi gradi di complessità.

Lo studio delle aree prenderà in considerazione i rischi a terra, in aria e in relazione alla popolazione presente. Questi modelli consentiranno, nell'immediato futuro, di offrire servizi di mobilità innovativa nel massimo rispetto della sicurezza. L'Accordo, che fa seguito a un Protocollo d'Intesa tra le parti, si inserisce nell'ambito dell'azione di promozione e coordinamento del Governo finalizzate alla definizione di una strategia unitaria in materia di trasformazione digitale e di modernizzazione del Paese secondo i contenuti presenti nell'Agenda digitale nazionale e europea e ripresi dalla Strategia europea sui droni 2.0, adottata dalla Commissione Europea il 29 novembre 2022.

A febbraio 2023 è avvenuta la prima autorizzazione operativa in categoria specifica rilasciata dall'Enac in accordo al Regolamento (EU) n. 2019/947 per il trasporto in sicurezza con un drone di campioni biologici che la normativa classifica come merce pericolosa. In particolare, nell'area di Milano, D-Flight - Società del Gruppo ENAV e partecipata da Leonardo e Telespazio, - ed Enac hanno eseguito, con un drone appositamente equipaggiato, alcuni voli per il trasferimento di campioni di sangue non testato (dangerous good) prelevato presso i centri di Opera e Rozzano della società Cerba HealthCare Italia, importante player della diagnostica e delle analisi cliniche. I voli, operati dalla società Nimbus che ha progettato e sviluppato il drone ed il box per il trasporto sicuro di sangue da sottoporre ad analisi, si sono svolti in modalità BVLOS (Beyond Visual Line Of Sight), senza contatto visivo del pilota con il drone ed hanno interessato aree rurali e urbane. La sperimentazione fa parte delle attività strategiche della mobilità aerea avanzata realizzate grazie all'innovazione tecnologica al servizio dei cittadini.

Ad aprile 2023, Enac e Accredia hanno firmato una Convenzione finalizzata all'accreditamento degli organismi di valutazione della conformità degli UAS (Unmanned Aircraft Systems), nel rispetto di quanto stabilito dalla normativa nazionale, europea e internazionale. Accredia è l'Ente Unico Nazionale di Accreditamento designato dal Governo ad attestare la competenza e l'imparzialità degli organismi di certificazione, ispezione, verifica e validazione, e dei laboratori di prova e taratura. L'Enac è stato designato dal Ministero delle Infrastrutture e dei Trasporti quale Autorità di Notifica per i sistemi di aeromobili senza equipaggio, al fine di garantire la conformità dei prodotti ai requisiti del regolamento.

Nello stesso mese di aprile 2023, Enac ha ospitato a Fiumicino la riunione JARUS - Joint Authority for Rulemaking on Unmanned System – sulla regolamentazione dei mezzi a pilotaggio remoto. Alla riunione hanno partecipato esperti del settore UAS (Unmanned Aircraft Systems), provenienti dalle

Autorità dell'aviazione civile di tutto il mondo. Gli specialisti si sono confrontati sullo sviluppo della regolamentazione e delle linee guida per gli UAS, con il supporto di industria, centri di ricerca e università.

A maggio 2023, ACI (Automobile Club d'Italia) e Enac hanno siglato un Accordo di collaborazione che prevede l'integrazione e il coordinamento delle attività relative alle fasi di preparazione e gestione delle emergenze nei settori di competenza di ciascuna delle parti, nonché al trasferimento scientifico e tecnologico delle competenze e dei risultati ottenuti, oltre che ad attività congiunte di ricerca e sviluppo per trovare soluzioni innovative di pubblica utilità e di servizio per i cittadini e per il territorio. La collaborazione consentirà di sviluppare progetti innovativi ed ampliare gli ambiti di ricerca e sviluppo di soluzioni nell'ambito della mobilità sicura e sostenibile.

A giugno 2023, presso lo spaziorporto Spaceport America nel New Mexico negli USA, è avvenuto il primo lancio commerciale suborbitale a decollo e atterraggio orizzontali del sistema WhiteKnight Two/SpaceShipTwo "Unity" di Virgin Galactic. Il volo di Virgin Galactic, effettuato in collaborazione con l'Aeronautica Militare e il CNR, ha rappresentato un modello di cooperazione istituzionale e industriale che ha aperto la strada all'utilizzo di questa tecnologia innovativa anche nel nostro Paese, non solo a scopo sperimentale e di ricerca, ma anche e soprattutto come mezzo di trasporto per i futuri collegamenti intercontinentali iperveloci "punto-punto". Al fine di sottolineare la rilevanza di questo primo volo commerciale, l'Enac, da tempo impegnato con la FAA (Federal Aviation Administration) statunitense nello sviluppo del quadro regolamentare per lo svolgimento in sicurezza dei voli suborbitali dallo spaziorporto di Grottaglie, insieme ad Aeroporti di Puglia, ha organizzato una diretta dall'Aeroporto di Bari per consentire ai passeggeri e ai lavoratori dello scalo di seguire l'evento. Inoltre, Virgin Galactic studia l'ipotesi di poter decollare in un futuro prossimo anche dallo spaziorporto di Grottaglie.

Gestione 2023

Dati traffico

Con oltre 197 milioni di passeggeri nel 2023 si è consolidata la crescita del traffico aereo negli aeroporti italiani aperti al traffico commerciale con volumi in aumento del +20% rispetto all'anno precedente e conseguente recupero del divario, registrato nei tre anni precedenti, rispetto al periodo pre-Covid (+2% 2023 vs 2019).

Il traffico nazionale, con 68,8 milioni di passeggeri, ha registrato un incremento del +6% rispetto al 2022, mentre il traffico internazionale, con 128,5 milioni di passeggeri, è cresciuto del +28% rispetto al medesimo anno. Per quanto riguarda il settore cargo, nel 2023 sono state oltre 1 milione le tonnellate movimentate, risultando una modesta flessione del -1% rispetto al 2022. In generale, il cargo continua a essere il segmento del trasporto aereo che meno ha risentito della crisi pandemica.

Confrontando, infatti, le statistiche esposte con l'andamento del mercato del trasporto aereo pre-pandemia i volumi di traffico risultano pressoché invariati, con una flessione di circa 700 tonnellate (-0,07%).

Personale formazione

Nel corso del 2023 è stato erogato al personale neo assunto un percorso di “Alta formazione in organizzazione e funzionamento del comparto aeronautico”, nell'ambito della convenzione quadro stipulata con la Libera Università Internazionale degli Studi Sociali, al fine di favorire l'accrescimento delle competenze professionali attraverso lo studio e l'analisi delle tematiche di maggior rilievo del trasporto aereo.

Contributo di funzionamento

Il contributo di funzionamento dello Stato nel 2023 è stato pari a circa € 11 mln.

Gestione di parte corrente e di parte capitale

Per quanto sopra evidenziato, complessivamente la gestione 2023 (corrente e capitale) determina un avanzo finanziario di competenza di € 64.331.716,91 come indicato in termini analitici, nella tabella riepilogativa:

	<i>Entrate</i>	<i>Uscite</i>	<i>Risultati differenziali</i>
Correnti	213.514.907,33	111.154.239,11	102.360.668,22
In conto capitale	1.086.685,03	33.675.636,34	- 32.588.951,31
Riduzione /incremento attività finanziaria	60.000,00	5.500.000,00	- 5.440.000,00
Partite di giro	68.227.156,81	68.227.156,81	-
Totale	282.888.749,17	218.557.032,26	64.331.716,91
Avanzo di amministrazione	416.434.668,92	480.766.385,83	- 64.331.716,91
Totale generale	699.323.418,09	699.323.418,09	-

L'avanzo di amministrazione contabile accertato al 31.12.2023 è pari ad € 480.766.385,83.

Inoltre, a seguito dell'attività di riaccertamento dei residui, che ha comportato la cancellazione di residui attivi per € 649.774,38 e di residui passivi per € 12.983.453,18, si è generato un effetto positivo sull'avanzo di amministrazione contabile dell'anno per un importo pari a € 12.333.678,80; sicché l'avanzo di amministrazione complessivo risulta pari a € 493.100.064,63 di cui € 349.242.299,10 già finalizzato.

I criteri di valutazione delle poste finanziarie economiche e patrimoniali trovano compiuta esposizione nella nota integrativa.

GESTIONE 2024 – a chiusura dell'esercizio 2023

Per quanto concerne **i fatti di gestione di significativa rilevanza accaduti dopo la chiusura dell'esercizio 2023:**

- il contributo di funzionamento a favore di Enac iscritto in Tabella 10 Ministero Infrastrutture e Trasporti pari a 10,9 mln di euro è stato azzerato. È stato altresì ridotto di 0,3 mln di euro il finanziamento per oneri di servizio pubblico di cui alla Legge n. 197/2022;
- a seguito dell'espletamento delle procedure concorsuali, nei primi mesi del 2024, sono proseguite le assunzioni di personale appartenente alle diverse categorie di personale non dirigente con riferimento alle facoltà assunzionali in deroga di cui all'art. 1, comma 1004 della legge 178/2020 (legge di bilancio 2021);
- si è svolta nel mese di marzo la Conferenza di chiusura del progetto Twinning sviluppato e implementato dall'Enac congiuntamente alla Direzione Generale dell'Aviazione Civile del Libano. Le autorità presenti all'evento hanno sottolineato la grande importanza dei risultati raggiunti e la necessità che il governo libanese supporti la radicale riforma. L'Enac, che nel 2019 si è aggiudicato il progetto di gemellaggio con il Libano da 1,2 milioni di euro partecipando a una selezione europea, nel suo intervento in streaming da Roma ha riassunto gli obiettivi conseguiti per armonizzare il sistema dell'aviazione civile libanese con quello europeo. Tale allineamento ha comportato la produzione di numerosi regolamenti e procedure, nonché proposte orientate alla separazione delle funzioni dell'Autorità da quelle dei fornitori di servizi, oltre a un'estensiva campagna di promozione e training effettuata sul personale dell'autorità e sui diversi operatori libanesi;
- si è altresì concluso il Twinning Project tra Italia e Giordania con una cerimonia alla presenza dei vertici Enac e dell'Autorità dell'aviazione civile giordana oltre alla Commissione Europea e all'Ambasciatore d'Italia in Giordania. La Cerimonia si è conclusa con la firma del Memorandum of Understanding tra Italia e Giordania. L'obiettivo del Twinning era quello di implementare l'allineamento tra il regime di security e facilitation giordano con le disposizioni dell'Unione Europea in materia, nel rispetto delle priorità del partenariato UE-Giordania e degli obiettivi dell'Euro-Mediterranean Aviation Agreement.
- sono inoltre proseguiti gli incontri istituzionali per la definizione di accordi aeronautici bilaterali con l'Autorità per l'Aviazione Civile della Sierra Leone, raggiunti con la firma di un Accordo Tecnico di Cooperazione con l'Enac, nell'ambito della Working Visit avvenuta a Freetown.

Nota integrativa al bilancio consuntivo 2023 condivisa dal Presidente e dal Direttore Generale

Il bilancio consuntivo che viene sottoposto all'esame del Consiglio di Amministrazione è stato elaborato tenendo conto delle norme contenute nel regolamento per la gestione amministrativa e contabile dell'ENAC. Il documento di bilancio riporta i dati di consuntivo suddivisi per centro di responsabilità amministrativa secondo gli schemi, i modelli e i criteri contabili previsti dalla citata normativa.

Il bilancio di previsione 2023, deliberato dal Consiglio di Amministrazione dell'Ente nella seduta del 20 gennaio 2023 Deliberazione 1/2023, è stato elaborato sulla base dei centri di responsabilità di primo livello riferiti al modello organizzativo adottato da ENAC dal gennaio 2022 di cui alla Delibera n. 16/2021 del 14 settembre 2021. Le previsioni 2023 sono state adeguate a seguito dell'entrata in vigore del nuovo modello organizzativo di cui alla delibera n. 22/2023 del 13 giugno 2023 senza modificare i risultati complessivi a livello consolidato di Ente.

Il bilancio in esame risulta costituito dal *rendiconto generale* quale documento finale che espone i risultati dell'esercizio finanziario attraverso il conto di bilancio decisionale, il conto economico, lo stato patrimoniale e la nota integrativa. Al rendiconto generale sono allegati la situazione amministrativa e la relazione sulla gestione.

Nella *nota integrativa* viene data dimostrazione dei criteri di valutazione utilizzati nella redazione del rendiconto generale, con l'analisi delle principali voci del bilancio maggiormente significative, nonché delle voci che costituiscono il conto economico e lo stato patrimoniale dell'Ente.

Le valutazioni degli elementi patrimoniali sono state effettuate in base alle disposizioni riportate nell'art. 2426 del codice civile, tenendo conto anche dei principi contabili che regolano la materia.

Anche la gestione 2023 è stata caratterizzata dalla ripresa del settore del trasporto aereo al termine dell'emergenza sanitaria per l'epidemia di Covid-19. Si è riscontrato un aumento del trasporto passeggeri con riflessi sull'ammontare delle entrate proprie

dell'Ente, in particolare i canoni di concessione aeroportuale e le entrate per prestazione di servizi hanno registrato una ripresa rispettivamente del 132% e del 7% rispetto al 2022. L'ENAC, nel corso dell'anno, ha erogato ulteriori € 1.101.944,76 quale fondo finalizzato alla compensazione dei danni derivanti dal Covid-19 a favore dei gestori aeroportuali e dei prestatori dei servizi aeroportuali a terra previsto dall'articolo 1 comma 715 della legge 178/2020 trasferito dal Ministero delle Infrastrutture e dei Trasporti al termine dell'esercizio 2021.

La gestione 2023 determina un avanzo finanziario di competenza di parte corrente di € 102.360.668,22. Complessivamente la gestione 2023 (corrente e capitale) determina un avanzo finanziario di competenza di € 64.331.716,91 in relazione alle maggiori entrate di parte corrente, in particolare dovute ai canoni di concessione aeroportuale.

Entrate

La seguente tabella riepilogativa evidenzia le entrate accertate nel 2023, poste a raffronto con l'anno 2022.

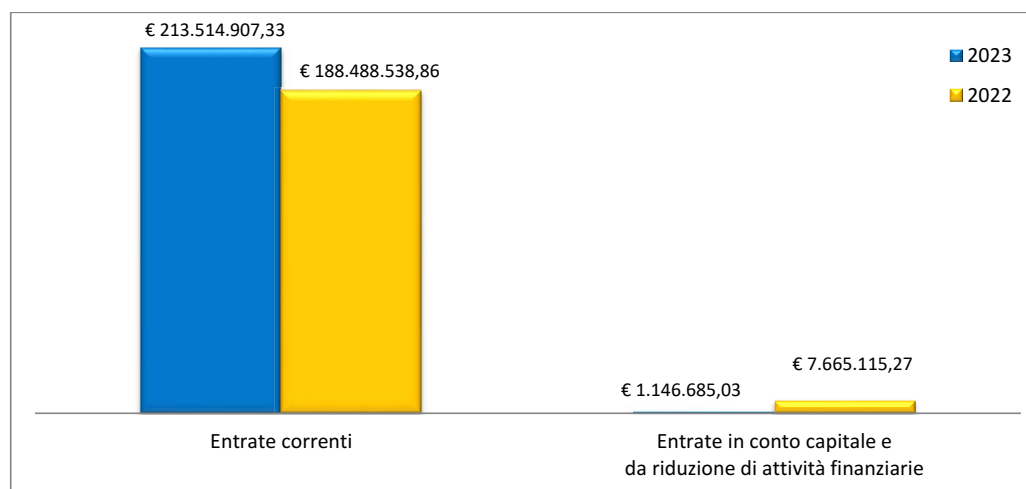
DESCRIZIONE VOCE BILANCIO	ACCERTAMENTI COMPETENZA		% inc/dec
	2023	2022	
1 - TITOLO I - ENTRATE CORRENTI DI NATURA TRIBUTARIA, CONTRIBUTIVA E PEREQUATIVA			
1.02 - CONTRIBUTI SOCIALI E PREMI	€ 751.664,40	€ 585.493,20	28,38
1.02.01 - CONTRIBUTI SOCIALI E PREMI A CARICO DEL DATORE DI LAVORO E DEI LAVORATORI	€ 751.664,40	€ 585.493,20	28,38
TOTALE TITOLO I - ENTRATE CORRENTI DI NATURA TRIBUTARIA, CONTRIBUTIVA E PEREQUATIVA	€ 751.664,40	€ 585.493,20	28,38
2 - TITOLO II - TRASFERIMENTI CORRENTI			
2.01 - TRASFERIMENTI CORRENTI	€ 24.167.201,72	€ 85.352.791,71	-71,69
2.01.01 - TRASFERIMENTI CORRENTI DA AMMINISTRAZIONI PUBBLICHE	€ 23.846.249,99	€ 83.776.461,95	-71,54
2.01.03 - TRASFERIMENTI CORRENTI DA IMPRESE	€ 0,00	€ 132.000,00	-100,00
2.01.05 - TRASFERIMENTI CORRENTI DALL'UNIONE EUROPEA E DAL RESTO DEL MONDO	€ 320.951,73	€ 1.444.329,76	-77,78
TOTALE TITOLO II - TRASFERIMENTI CORRENTI	€ 24.167.201,72	€ 85.352.791,71	-71,69
3 - TITOLO III - ENTRATE EXTRATRIBUTARIE			
3.01 - VENDITA DI BENI E SERVIZI E PROVENTI DERIVANTI DALLA GESTIONE DEI BENI	€ 184.989.613,57	€ 96.274.969,48	92,15
3.01.01 - VENDITA DI BENI	€ 0,00	€ 0,00	0,00
3.01.02 - ENTRATE DALLA VENDITA E DALL'EROGAZIONE DI SERVIZI	€ 32.717.348,17	€ 30.657.160,85	6,72
3.01.03 - PROVENTI DERIVANTI DALLA GESTIONE DEI BENI	€ 152.272.265,40	€ 65.617.808,63	132,06

3.02 - PROVENTI DERIVANTI DALLA ATTIVITA' DI CONTROLLO E REPRESSIONE DELLE IRREGOLARITA' E DEGLI ILLECITI	€ 3.138.047,08	€ 5.770.792,82	-45,62
3.02.03 - ENTRATE DA IMPRESE DERIVANTI DALL'ATTIVITA' DI CONTROLLO E REPRESSIONE DELLE IRREGOLARITA' E DEGLI ILLECITI	€ 3.138.047,08	€ 5.770.792,82	-45,62
3.03 - INTERESSI ATTIVI	€ 313.863,96	€ 101.137,29	210,33
3.03.02 - INTERESSI ATTIVI DA MUTUI E ALTRI FINANZIAMENTI A MEDIO LUNGO TERMINE	€ 6.682,79	€ 7.529,57	-11,25
3.03.03 - ALTRI INTERESSI ATTIVI	€ 307.181,17	€ 93.607,72	228,16
3.05 - RIMBORSI E ALTRE ENTRATE CORRENTI	€ 154.516,60	€ 403.354,36	-61,69
3.05.02 - RIMBORSI IN ENTRATA	€ 154.516,60	€ 403.354,36	-61,69
TOTALE TITOLO III - ENTRATE EXTRATRIBUTARIE	€ 188.596.041,21	€ 102.550.253,95	83,91
4 - TITOLO IV - ENTRATE IN CONTO CAPITALE			
4.02 - CONTRIBUTI AGLI INVESTIMENTI	€ 892.000,00	€ 7.385.708,15	-87,92
4.02.01 - CONTRIBUTI AGLI INVESTIMENTI DA AMMINISTRAZIONI PUBBLICHE	€ 892.000,00	€ 7.385.708,15	-87,92
4.02.05 - CONTRIBUTI AGLI INVESTIMENTI DALL'UNIONE EUROPEA E DAL RESTO DEL MONDO	€ 0,00	€ 0,00	0,00
4.03 - ALTRI TRASFERIMENTI IN CONTO CAPITALE	€ 194.685,03	€ 275.509,22	-29,34
4.03.10 - ALTRI TRASFERIMENTI IN CONTO CAPITALE DA AMMINISTRAZIONI PUBBLICHE	€ 194.685,03	€ 275.509,22	-29,34
4.04 - ENTRATE DA ALIENAZIONE DI BENI MATERIALI E IMMATERIALI	€ 0,00	€ 0,00	0,00
4.04.01 - ALIENAZIONE DI MOBILI E ARREDI	€ 0,00	€ 0,00	0,00
4.05 - ALTRE ENTRATE IN CONTO CAPITALE	€ 0,00	€ 3.897,90	-100,00
4.05.03 - ENTRATE IN CONTO CAPITALE DOVUTE A RIMBORSI, RECUPERI E RESTITUZIONI DI SOMME NON DOVUTE E INCASSATE IN ECCESSO	€ 0,00	€ 3.897,90	-100,00
4.05.04 - ALTRE ENTRATE IN CONTO CAPITALE N.A.C.	€ 0,00	€ 0,00	0,00
TOTALE TITOLO IV - ENTRATE IN CONTO CAPITALE	€ 1.086.685,03	€ 7.665.115,27	-85,82
5 - TITOLO V - ENTRATE DA RIDUZIONE DI ATTIVITA' FINANZIARIE			
5.03 - RISCOSSIONE CREDITI DI MEDIO-LUNGO TERMINE	€ 60.000,00	€ 0,00	100,00
5.03.02 - RISCOSSIONE CREDITI DI MEDIO-LUNGO TERMINE A TASSO AGEVOLATO DA FAMIGLIE	€ 60.000,00	€ 0,00	100,00
TOTALE TITOLO V - ENTRATE DA RIDUZIONE DI ATTIVITA' FINANZIARIE	€ 60.000,00	€ 0,00	100,00
9 - TITOLO IX - ENTRATE PER CONTO TERZI E PARTITE DI GIRO			
9.01 - ENTRATE PER PARTITE DI GIRO	€ 67.575.224,42	€ 68.125.041,03	-0,81
9.01.01 - ALTRE RITENUTE	€ 8.772.450,97	€ 5.889.255,73	48,96
9.01.02 - RITENUTE SU REDDITI DA LAVORO DIPENDENTE	€ 18.590.050,40	€ 16.505.873,14	12,63
9.01.03 - RITENUTE SU REDDITI DA LAVORO AUTONOMO	€ 90.000,00	€ 67.000,00	34,33
9.01.99 - ALTRE ENTRATE PER PARTITE DI GIRO	€ 40.122.723,05	€ 45.662.912,16	-12,13
9.02 - ENTRATE PER CONTO TERZI	€ 651.932,39	€ 2.761.576,67	-76,39
9.02.02 - TRASFERIMENTI DA GRUPPO EQUITALIA PER OPERAZIONI CONTO TERZI	€ 543.112,52	€ 2.761.576,67	-80,33
9.02.99 - ALTRE ENTRATE PER CONTO TERZI	€ 108.819,87	€ 0,00	100,00

TOTALE TITOLO IX - ENTRATE PER CONTO TERZI E PARTITE DI GIRO	€ 68.227.156,81	€ 70.886.617,70	-3,75
TITOLO I - ENTRATE CORRENTI DI NATURA TRIBUTARIA, CONTRIBUTIVA E PEREQUATIVA	€ 751.664,40	€ 585.493,20	28,38
TITOLO II - TRASFERIMENTI CORRENTI	€ 24.167.201,72	€ 85.352.791,71	-71,69
TITOLO III - ENTRATE EXTRATRIBUTARIE	€ 188.596.041,21	€ 102.550.253,95	83,91
TITOLO IV - ENTRATE IN CONTO CAPITALE	€ 1.086.685,03	€ 7.665.115,27	-85,82
TITOLO V - ENTRATE DA RIDUZIONE DI ATTIVITA' FINANZIARIE	€ 60.000,00	€ 0,00	100,00
TITOLO IX - ENTRATE PER CONTO TERZI E PARTITE DI GIRO	€ 68.227.156,81	€ 70.886.617,70	-3,75
TOTALE	€ 282.888.749,17	€ 267.040.271,83	5,93

Entrate correnti

Per le entrate di parte corrente il raffronto dei dati con l'anno precedente evidenzia un incremento determinato dalle entrate derivanti da proventi da concessioni e da quelle per prestazione di servizi resi dall' ENAC.



Trasferimenti correnti

Nei trasferimenti correnti rientrano, innanzitutto, i Trasferimenti correnti da amministrazioni pubbliche, che complessivamente ammontano a € 23.846.249,99 di cui € 16.833.049,78 conferiti dallo Stato ed € 7.013.200,21 dalle Regioni, come di seguito dettagliato:

Trasferimenti correnti da parte dello Stato (€ 16.833.049,78):

- € 9.900.000,00 - trasferimenti per spese di personale;
- € 1.088.100,00 - contributo di funzionamento ai sensi del D. Lgs. 250/97;
- € 3.623,00 - accertamenti medico legali;
- € 5.700.000,00 - finanziamento oneri servizio pubblico Ancona e Trieste (rispettivamente 3,7 milioni e 2 milioni), L. 197/2022 (legge di bilancio 2023);
- € 107.948,60 - accordo di collaborazione ai sensi dell'art. 15 legge n. 241/1990 sottoscritto tra il Dipartimento per la trasformazione digitale e ENAC in data 21 giugno 2023 per il progetto "Cross Tech Hub" DT4IAS;
- Il Ministero delle Infrastrutture e dei Trasporti ha impegnato e trasferito all'Ente le predette somme con i decreti nn. 53, 54 e 55 del 7/09/2023, e nn. 67 e 68 del 24/10/2023;
- € 33.378,18 - trasferimento dal MATTM per l'accordo con Enac progetto Corsia.

Trasferimenti correnti da parte delle Regioni (€ 7.013.200,21):

- € 1.000.000,00 - cofinanziamento della Regione Marche,
- € 5.000.000,00 - cofinanziamento della Regione Friuli Venezia Giulia,
- € 1.013.200,21 - finanziamento della Regione Toscana.

I trasferimenti sono relativi al cofinanziamento dei collegamenti operati in regime di oneri di servizio pubblico in favore di Ancona e di Trieste e al finanziamento della continuità territoriale con l'isola d'Elba.

Infine, i trasferimenti correnti dall'Unione Europea sono pari ad € 320.951,73 e sono riferiti al Progetto Echo in collaborazione con EUROCONTROL.

Vendita di beni e servizi - Contributi sociali e premi

Le entrate derivanti dalle prestazioni di servizi ammontano complessivamente ad € 28.120.847,76 ed afferiscono: i) allo svolgimento di attività di certificazione per € 27.369.183,36 e ii) alle quote di iscrizione all'Albo gente dell'Aria per € 751.664,40, registrate nella voce di entrata Contributi sociali e premi.

Al fine di fornire un quadro completo delle entrate derivanti dalle prestazioni effettuate si riporta la seguente tabella di raffronto suddivisa per categorie di fatturato.

FATTURAZIONE	2023	2022
Diritti sulla sorveglianza delle Costruzioni Aeronautiche	€ 5.060.775,31	€ 4.880.864,02
Diritti per prestazioni effettuata per conto EASA	€ 895.697,52	€ 1.222.535,86
Diritti sulla sorveglianza di costruzione ed esercizio degli aeroporti e delle infrastrutture aeroportuali	€ 5.636.088,72	€ 5.941.623,45
Diritti sulla sorveglianza degli aeromobili in esercizio	€ 6.583.369,58	€ 5.523.869,80
Diritti per le Licenze e la Certificazione delle Imprese e del Personale	€ 4.034.127,62	€ 3.141.870,35
Diritti sulle importazioni	€ 1.940.068,61	€ 2.033.666,35
Diritti Accessori (comprende le quote di iscrizione all'Albo della Gente dell'Aria e gli arrotondamenti attivi e passivi su fatture) *	€ 1.457.809,85	€ 1.242.732,41
Diritti sulla sorveglianza in esercizio delle imprese di assistenza a terra negli aeroporti	€ 367.477,50	€ 253.323,50
Diritti sulla sorveglianza in esercizio delle imprese per i controlli di sicurezza	€ 923.275,20	€ 911.640,00
Diritti sulle attività relative allo spazio aereo	€ 67.830,00	€ 26.640,00
Diritti inerenti le attività di medicina aeronautica	€ 16.380,00	€ 10.500,00
Diarie e spese di accesso del personale incaricato	€ 127.084,38	€ 124.854,38
2% dei diritti di fatturazione ove previsto	€ 431.802,47	€ 471.261,40
Diritti per recupero spese per bolli e concessioni governative	€ 579.061,00	€ 462.885,00
Diritti per spese di copia e stampa	€ -	€ -
Totale complessivo	€ 28.120.847,76	€ 26.248.266,52

* i diritti accessori comprendono le quote di iscrizione all'Albo Gente dell'Aria pari ad € 751.664,40.

L'importo di € 27.369.183,36 è stato accertato dalle seguenti strutture:

Centro di Responsabilità	Accertamenti 2023
Direzione Centrale Risorse Umane, Economiche e Benessere Organizzativo	€ 2.301.436,00
Direzione Centrale Coordinamento Territoriale e Diritti del Passeggero	€ 6.316.803,46
Direzione Centrale Vigilanza Tecnica	€ 13.395.173,54
Direzione Centrale Standard Tecnici e operatività Aeronautica	€ 1.187.094,36
Direzione Centrale Programmazione Economica e Sviluppo Infrastrutture	€ 3.838.822,00
Direzione Centrale Coordinamento Relazioni Internazionali, Sicurezza e Ricerca	€ 329.854,00
Totale	€ 27.369.183,36

I proventi da altri servizi, comprendono, principalmente le entrate trasferite da ENAV per diritti tariffari di spettanza ENAC, ai sensi della L. 265/2004 - Interventi urgenti nel settore dell'aviazione civile - pari ad € 5.210.960,06.

Proventi derivanti dalla gestione dei beni (Canoni aeroportuali)

Le entrate per canoni sulle gestioni aeroportuali sono pari ad € 152.272.265,40 con un incremento del 132% circa rispetto all'esercizio precedente per effetto della ripresa del traffico aereo al termine dell'emergenza sanitaria, preso a riferimento nella modalità di calcolo tramite il Work Load Unit - o unità di carico corrispondente ad un passeggero o ad un quintale di merce o posta - dell'aeroporto gestito.

Proventi derivanti dall'applicazione delle sanzioni

Le sanzioni irrogate per violazione a regolamenti UE o al Codice della Navigazione ammontano ad € 3.138.047,08 di cui, le quote principali:

- € 1.696.617,19 per l'introito relativo a sanzioni previste dal D. Lgs. n. 144 del 2007;
- € 580.569,97 per l'introito relativo all'ordinanza per violazione del Regolamento CEE 261/2004;
- € 736.849,73 ai sensi dell'articolo 1174 del Codice della Navigazione;
- € 94.399,76 per l'introito relativo a sanzioni dovute per inquinamento acustico.

Tali entrate vengono versate al bilancio dello Stato ad eccezione dell'aggio di riscossione a favore dell'ENAC (venti per cento) previsto dal decreto legislativo n. 261/2004 e relativo decreto attuativo.

Entrate in conto capitale

In merito ai contributi agli investimenti da Amministrazioni pubbliche per € 892.000,00, questi sono relativi alla quota parte di anticipazione del finanziamento per il progetto "Digital Twin for Innovative Air Service, Cross Tech HUB" a seguito della stipula del Protocollo d'Intesa con il Dipartimento per la Trasformazione Digitale - Presidenza del Consiglio dei Ministri.

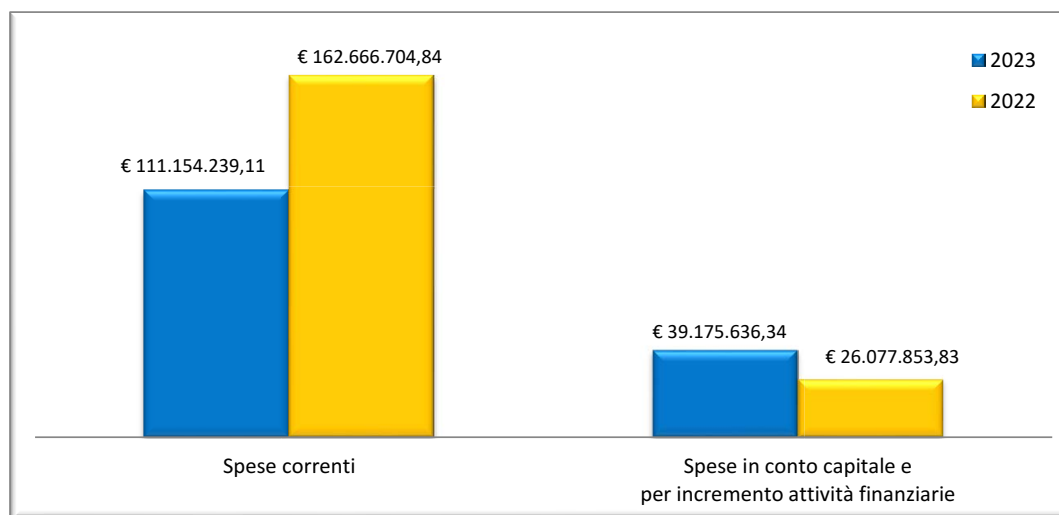
Gli altri trasferimenti in conto capitale da parte dello Stato pari ad € 194.685,03 fanno riferimento a quote di trattamento di fine rapporto trasferite da altre Amministrazioni.

Spese

Per quanto attiene alle uscite si riporta la tabella riepilogativa delle spese impegnate nel 2023 poste a raffronto con l'anno 2022.

DESCRIZIONE VOCE BILANCIO	IMPEGNI COMPETENZA		%
	2023	2022	inc/dec
1 - TITOLO I - SPESE CORRENTI			
1.01 - REDDITI DA LAVORO DIPENDENTE	€ 58.728.681,10	€ 50.020.758,12	17,41
1.01.01 - RETRIBUZIONI LORDE	€ 47.703.252,61	€ 39.859.503,59	19,68
1.01.02 - CONTRIBUTI SOCIALI A CARICO DELL'ENTE	€ 11.025.428,49	€ 10.161.254,53	8,50
1.02 - IMPOSTE E TASSE A CARICO DELL'ENTE	€ 5.329.659,42	€ 4.936.060,86	7,97
1.02.01 - IMPOSTE, TASSE E PROVENTI ASSIMILATI A CARICO DELL'ENTE	€ 5.329.659,42	€ 4.936.060,86	7,97
1.03 - ACQUISTO DI BENI E SERVIZI	€ 29.756.238,78	€ 63.399.166,41	- 53,07
1.03.01 - ACQUISTO DI BENI	€ 204.422,96	€ 306.261,73	- 33,25
1.03.02 - ACQUISTO DI SERVIZI	€ 29.551.815,82	€ 63.092.904,68	- 53,16
1.04 - TRASFERIMENTI CORRENTI	€ 10.213.371,73	€ 12.133.773,89	- 15,83
1.04.01 - TRASFERIMENTI CORRENTI A AMMINISTRAZIONI PUBBLICHE	€ 5.003.871,73	€ 7.152.773,90	- 30,04
1.04.02 - TRASFERIMENTI CORRENTI A FAMIGLIE	€ 3.822.000,00	€ 4.880.999,99	- 21,70
1.04.03 - TRASFERIMENTI CORRENTI A IMPRESE	€ 1.387.500,00	€ 0,00	-
1.04.05 - TRASFERIMENTI CORRENTI VERSATI ALL'UNIONE EUROPEA E AL RESTO DEL MONDO	€ 0,00	€ 100.000,00	- 100,00
1.07 - INTERESSI DI MORA	€ 0,00	€ 0,00	-
1.07.06 - INTERESSI DI MORA	€ 0,00	€ 0,00	-
1.09 - RIMBORSI E POSTE CORRETTIVE DELLE ENTRATE	€ 5.243.926,70	€ 29.545.709,42	- 82,25
1.09.01 - RIMBORSI PER SPESE DI PERSONALE (COMANDO, DISTACCO, FUORI RUOLO, CONVENZIONI, ECC)	€ 3.910.000,00	€ 4.100.000,00	- 4,63
1.09.99 - ALTRI RIMBORSI DI PARTE CORRENTE DI SOMME NON DOVUTE O INCASSATE IN ECCESSO	€ 1.333.926,70	€ 25.445.709,42	- 94,76
1.10 - ALTRE SPESE CORRENTI	€ 1.882.361,38	€ 2.631.236,14	- 28,46
1.10.01 - FONDI DI RISERVA E ALTRI ACCANTONAMENTI	€ 0,00	€ 0,00	-
1.10.04 - PREMI DI ASSICURAZIONE	€ 1.882.361,38	€ 1.891.236,14	- 0,47
1.10.05 - SPESE DOVUTE A SANZIONI, RISARCIMENTI E INDENNIZZI	€ 0,00	€ 740.000,00	- 100,00
TOTALE TITOLO I SPESE CORRENTI	€ 111.154.239,11	€ 162.666.704,84	- 31,67
2 - TITOLO II - SPESE IN CONTO CAPITALE			
2.01 TRIBUTI IN CONTO CAPITALE A CARICO DELL'ENTE	€ 0,00	€ 0,00	-
2.01.01 - TRIBUTI IN CONTO CAPITALE A CARICO DELL'ENTE	€ 0,00	€ 0,00	-
2.02 - INVESTIMENTI FISSI LORDI E ACQUISTO DI TERRENI	€ 33.644.585,10	€ 10.692.145,68	214,67
2.02.01 - BENI MATERIALI	€ 2.658.000,23	€ 5.306.527,68	- 49,91
2.02.03 - BENI IMMATERIALI	€ 30.986.584,87	€ 5.385.618,00	475,36
2.03 - CONTRIBUTI AGLI INVESTIMENTI	€ 28.000,00	€ 12.385.708,15	- 99,77

2.03.03 - CONTRIBUTI AGLI INVESTIMENTI A IMPRESE	€ 28.000,00	€ 12.385.708,15	- 99,77
2.05 - ALTRE SPESE IN CONTO CAPITALE	€ 3.051,24	€ 0,00	-
2.05.04 - ALTRI RIMBORSI IN CONTO CAPITALE DI SOMME NON DOVUTE O INCASSATE IN ECCESSO	€ 3.051,24	€ 0,00	-
TOTALE TITOLO II SPESE IN CONTO CAPITALE	€ 33.675.636,34	€ 23.077.853,83	45,92
3 - TITOLO III - SPESE PER INCREMENTO ATTIVITA' FINANZIARIE			
3.01 - ACQUISIZIONI DI PARTECIPAZIONI E CONFERIMENTI DI CAPITALE IN IMPRESE CONTROLLATE INCLUSE NELLE AMMINISTRAZIONI CENTRALI	€ 0,00	€ 3.000.000,00	- 100,00
3.01.01 - ACQUISIZIONI DI PARTECIPAZIONI E CONFERIMENTI DI CAPITALE IN IMPRESE CONTROLLATE INCLUSE NELLE AMMINISTRAZIONI CENTRALI	€ 0,00	€ 3.000.000,00	- 100,00
3.02 - CONCESSIONE CREDITI DI BREVE TERMINE	€ 0,00	€ 0,00	-
3.02.02 - CONCESSIONI CREDITI DI BREVE PERIODO A TASSO AGEVOLATO A FAMIGLIE	€ 0,00	€ 0,00	-
3.03 - CONCESSIONE CREDITI DI MEDIO-LUNGO TERMINE	€ 5.500.000,00	€ 0,00	-
3.03.02 - CONCESSIONI CREDITI DI MEDIO-LUNGO TERMINE A TASSO AGEVOLATO A FAMIGLIE	€ 5.500.000,00	€ 0,00	-
TOTALE TITOLO III SPESE PER INCREMENTO ATTIVITA' FINANZIARIE	€ 5.500.000,00	€ 3.000.000,00	83,33
7 - TITOLO VII - USCITE PER CONTO TERZI E PARTITE DI GIRO			
7.01 - USCITE PER PARTITE DI GIRO	€ 67.575.224,42	€ 68.125.041,03	- 0,81
7.01.01 - VERSAMENTO DI ALTRE RITENUTE	€ 8.772.450,97	€ 5.889.255,73	48,96
7.01.02 - VERSAMENTO DI RITENUTE SU REDDITI DA LAVORO DIPENDENTE	€ 18.590.050,40	€ 16.505.873,14	12,63
7.01.03 - VERSAMENTI DI RITENUTE SU REDDITI DA LAVORO AUTONOMO	€ 90.000,00	€ 67.000,00	34,33
7.01.99 - ALTRE USCITE PER PARTITE DI GIRO	€ 40.122.723,05	€ 45.662.912,16	- 12,13
7.02 - USCITE PER CONTO TERZI	€ 651.932,39	€ 2.761.576,67	- 76,39
7.02.02 - TRASFERIMENTI PER CONTO TERZI A AMMINISTRAZIONI PUBBLICHE	€ 543.112,52	€ 2.761.576,67	- 80,33
7.02.99 - ALTRE USCITE PER CONTO TERZI	€ 108.819,87	€ 0,00	-
TOTALE TITOLO VII - USCITE PER CONTO TERZI E PARTITE DI GIRO	€ 68.227.156,81	€ 70.886.617,70	- 3,75
TITOLO I SPESE CORRENTI	€ 111.154.239,11	€ 162.666.704,84	- 31,67
TITOLO II SPESE IN CONTO CAPITALE	€ 33.675.636,34	€ 23.077.853,83	45,92
TITOLO III SPESE PER INCREMENTO ATTIVITA' FINANZIARIE	€ 5.500.000,00	€ 3.000.000,00	83,33
TITOLO VII - USCITE PER CONTO TERZI E PARTITE DI GIRO	€ 68.227.156,81	€ 70.886.617,70	- 3,75
TOTALE	€ 218.557.032,26	€ 259.631.176,37	- 15,82

**Spese correnti**

Le uscite di parte corrente per l'anno 2023 ammontano ad € 111.154.239,11 e risultano suddivise in:

- € 93.814.579,30 per spese di funzionamento;
- € 10.213.371,73 trasferimenti correnti;
- € 5.243.926,70 rimborsi e poste correttive delle entrate;
- € 1.882.361,38 altre spese correnti.

Per quanto riguarda la composizione delle spese di funzionamento si ha la seguente ripartizione:

- € 58.728.681,10 per spese del personale in attività di servizio;
- € 29.756.238,78 per l'acquisto di beni di consumo e di servizi, inclusi gli Oneri di Servizio Pubblico;
- € 5.329.659,42 per imposte e tasse comprensive di IRAP.



Le spese per acquisto di beni e servizi, in relazione alla classificazione della spesa per natura e all'adozione del Piano dei conti di cui al D.Lgs n.91/2011 e al D.P.R.n.132/2013 ricomprendono gli oneri di servizio pubblico finanziati da trasferimenti statali e relativo cofinanziamento regionale.

Si rappresenta di seguito la spesa della categoria sostenuta, al netto degli oneri di servizio pubblico nel biennio 2022 - 2023.

	Consuntivo 2023	Consuntivo 2022
Totale spesa acquisto beni e servizi	29.756.238,78	63.399.166,41
di cui Oneri servizio pubblico	- 12.713.200,21	- 44.548.157,48
Spesa acquisto beni e servizi gestione ordinaria	17.043.038,57	18.851.008,93

Complessivamente la spesa corrente, al netto degli oneri di servizio pubblico, è pari ad € 98.441.038,90.

	Consuntivo 2023	Consuntivo 2022
Spesa corrente	111.154.239,11	162.666.704,84
Oneri servizio pubblico	12.713.200,21	44.548.157,48
Rimborso ai vettori minor prezzo praticato ai residenti nella Regione Sicilia	-	24.986.581,47
Spesa corrente gestione ordinaria	98.441.038,90	93.131.965,89

L'aumento della spesa corrente, al netto degli oneri di servizio pubblico, registrata nel 2023 rispetto al 2022, di circa 5,3 mln di euro, è determinata principalmente dalla somma algebrica tra:

- incremento della spesa per personale a seguito delle nuove assunzioni e per rinnovo contrattuale (+8.707.922,98);

Nel corso del 2023, l'Enac ha espletato le ulteriori procedure concorsuali bandite per ciascuna categoria e ha effettuato l'assunzione di complessive n. 135 unità di personale, proseguendo l'utilizzo delle facoltà assunzionali in deroga di cui all'art. 1, comma 1004 della legge n.178/2020 (legge di bilancio 2021).

Nello specifico n. 28 professionisti di prima qualifica professionale - 1° livello, n. 45 funzionari tecnico-amministrativi, n. 53 collaboratori amministrativi, n. 9 ispettori di volo.

- incremento delle imposte e tasse (+393.598,56);
- incremento per trasferimenti correnti a imprese (Enac Servizi) (+ 1.387.500,00);
- diminuzione delle spese per prestazioni tecnico-scientifiche a fini della ricerca (-1.390.000,00);
- diminuzione delle spese per trasferimenti correnti a Ministeri (- 2.148.902,17);
- riduzione delle spese per energia elettrica (- 868.034,42) e riduzione per servizi e manutenzione (- 828.702,58) anche in relazione al trasferimento ad Enac Servizi Srl di alcuni aeroporti a gestione diretta.

Le spese per il personale

Le risorse necessarie per la gestione complessiva del personale e per le relative politiche di sviluppo sono imputate alla Direzione Centrale Risorse Umane, Economiche e Benessere Organizzativo, nella seguente misura:

- € 25.867.371,00 quali spese sostenute per le voci fisse della retribuzione per il personale dell'Ente.

L'importo è riferito al seguente personale:

- 39 Dirigenti
- 178 Professionisti laureati
- 11 Professionisti diplomati
- 487 Amministrativi e Operativi di cui 291 Area Funzionari, 193 Area Collaborazione e 3 Area Operativa – Ausiliaria
- 28 Ispettori di Volo

per un totale di **743 dipendenti in servizio al 31.12.2023.**

- Per i fondi di retribuzione accessoria, gli stanziamenti sono rispettivamente:

- € 3.618.692,78 personale dirigente,
- € 6.009.424,25 personale professionista,
- € 5.715.898,86 personale amministrativo,
- € 1.043.448,97 ispettori di volo.

La spesa è nei limiti imposti dalle leggi di bilancio. L'Ente ha provveduto ad effettuare il versamento della riduzione di spesa, pari ad € 1.494.627,83 ai sensi dell'art.67 c.6 decreto legge n.112/2008 convertito in legge n.133/2008, come quota parte del versamento complessivo per contenimento spesa pubblica pari a € 1.986.289,63;

- € 857.356,27 per arretrati rinnovo contrattuale Area Funzioni Centrali 2019-2021 personale dirigente e professionista di prima qualifica. Complessivamente la spesa per il predetto rinnovo contrattuale - arretrati e spesa a regime 2023 - al lordo degli oneri riflessi è pari ad € 1.788.898,67 e trova copertura nelle somme accantonate nel fondo rinnovo contrattuale pari a € 7.533.019,38. Il fondo vincolato in avanzo di amministrazione al 31.12.2023 viene rideterminato in € 5.744.120,71;
- € 1.168.148,12 per spese relative alle convenzioni mensa per l'acquisto di ticket restaurant; l'Enac ha ottemperato a quanto disposto dall'art. 5 c. 7 della Legge n.135/2012;
- € 1.890.431,14 per indennità di ente;
- € 300.000,00 per indennità accessorie relative alla liquidazione dei trattamenti di trasferimento previsti dal CCNL;
- € 245.000,00 per retribuzione accessoria a personale a tempo determinato;
- € 192.414,00 per straordinario, pari alla spesa media sostenuta per remunerare il lavoro straordinario nel triennio 2015-2017 come da indicazioni ARAN e MEF;
- € 690.040,00 per benefici di natura assistenziale e sociale a favore del personale nella misura dell'1% come stabilito dai CCNL del personale;
- € 11.025.428,49 per oneri previdenziali e assistenziali a carico dell'Ente.
- € 1.000,00 per assegni familiari, dal mese di marzo 2022, il d.lgs. 230 del 21 dicembre 2021 ha introdotto l'assegno unico universale che ha sostituito le detrazioni fiscali e gli assegni per i figli fino a 21 anni con erogazione diretta a carico dell'INPS.

Le spese per acquisto di beni di consumo e servizi comprendono:

- € 2.849.642,09 per la locazione delle sedi della Direzione Generale dell'Ente, delle Direzioni Operazioni Nord - Ovest - Torino e Operazioni Sud - Napoli;
- € 421.981,10 per illuminazione, acqua e riscaldamento di cui € 95.513,70 per gli aeroporti a gestione diretta - tali oneri sono stati sostenuti sino al subentro di ENAC Servizi nei rapporti passivi di ENAC;
- € 267.983,98 per manutenzione mobili, macchine per ufficio, impianti ed immobili di cui € 3.670,45 per gli aeroporti a gestione diretta (Palermo Boccadifalco); tali oneri sono stati sostenuti sino al subentro di ENAC Servizi nei rapporti passivi di ENAC;
- € 2.124.054,04 per rimborso per viaggio e trasloco;
- € 402.707,60 per indennità di missione e di trasferta;
- € 343.883,64 spese per formazione obbligatoria, tra le voci maggiormente significative si rilevano: erogazione di corsi di formazione JAA TO relativi a temi di rilievo nel settore; Progetto Future - proof Managerial Development, ovvero corsi erogati dalla LUISS Business School S. p. A. per la formazione specialistica dei dirigenti; attività di formazione teorico - pratica sugli standard regolamentari applicabili agli UAS; erogazione di servizi tecnici e formazione relativi alla gestione integrata della salute e sicurezza sui luoghi di lavoro; programma di formazione per addestramento al volo e certificazione;
- € 160.000,00 per spese di formazione generica del personale, in particolare per corsi individuali e collettivi di lingua inglese; corsi di Safety Assessment of Aircraft Systems; corso specialistico "LEX PERF and LEX COST for the Italian CAA" per il personale tecnico amministrativo che si occupa di vigilanza sui costi dei service providers ai fini dell'aggiornamento tariffario;
- € 860.506,31 per servizi di pulizia e vigilanza di cui € 190.506,31 per gli aeroporti a gestione diretta (Palermo Boccadifalco) sostenute sino al subentro di ENAC Servizi nei rapporti passivi di ENAC;
- € 5.246.854,42 per spese di funzionamento del sistema informatico. La spesa è stata effettuata in relazione agli adempimenti del Piano Triennale dell'Informatica pubblicato dall'AgID con l'obiettivo del miglioramento dell'esperienza d'uso e dell'accessibilità dei servizi, della capacità di generare ed erogare servizi digitali, della condivisione e del riutilizzo dei dati tra le PA e il riutilizzo da parte di cittadini e imprese, della qualità dei dati e dei metadati, del grado di adozione ed utilizzo delle piattaforme abilitanti esistenti da parte delle pubbliche amministrazioni. Le risorse sono state

usate anche nell'ambito della sicurezza informatica, per aumentare la consapevolezza del rischio cyber (Cyber Security Awareness) nelle PA e per la fornitura di servizi cloud, allo scopo di garantire l'efficacia ed efficienza dei servizi offerti, incrementare la continuità del servizio, migliorare la funzionalità a supporto dei processi;

- € 365.605,00 per acquisto licenze d'uso software;
- € 217.393,49 per spese postali e telefoniche;
- € 674.854,79 per altri servizi. Nel capitolo sono ricomprese le spese relative al Bird Strike Committee, ai servizi congressuali per l'evento internazionale "JARUS 2023 Spring Plenary Meeting", all'analisi della documentazione d'archivio, alle verifiche amministrativo contabili eseguite presso società di gestione e a servizi per il Cerimoniale di Stato.
- € 12.713.200,21 per oneri di servizio pubblico relativi a continuità territoriale aeroporto di Ancona: € 3.700.000,00 ai sensi dell'art. 1 c. 840 L. 197/2022 (legge di bilancio 2023) ed € 1.000.000,00 come anticipazione cofinanziamento quota regionale; continuità territoriale aeroporto di Trieste: € 2.000.000,00 ai sensi dell'art. 1 c. 832 L. 197/2022 (legge di bilancio 2023) ed € 2.000.000,00 per cofinanziamento regionale nonché € 3.000.000,00 per il cofinanziamento regionale per l'anno 2022 ai sensi dell'art. 1 c. 954 L. 234/2021; per la continuità territoriale con l'isola d'Elba la regione Toscana ha trasferito € 1.013.200,21 ;
- € 27.275,12 per esercizio autovetture di servizio - per il contenimento di spesa si rinvia alla relativa sezione della relazione di seguito esposta;
- € 82.903,32 per esercizio, manutenzione e riparazione automezzi e mezzi speciali. La spesa è relativa alle autovetture elettriche per il Cerimoniale di Stato presso l'aeroporto di Fiumicino ed alle autovetture non di rappresentanza e ai mezzi speciali, presenti presso le sedi aeroportuali per effettuare le necessarie verifiche nel sedime aeroportuale relativamente allo stato delle piste, delle recinzioni aeroportuali, etc. Si tratta di mezzi dotati di particolari accorgimenti per consentire la circolazione all'interno delle aree aeroportuali;
- € 545.235,02 per gli Organi istituzionali. I compensi per i componenti degli Organi di amministrazione, nonché quelli del Collegio dei Revisori dei Conti sono stabiliti nella misura individuata dal decreto interministeriale datato 12 maggio 2005 e dalla Legge n.266/2005 che ha previsto, tra l'altro, talune decurtazioni.

Trasferimenti in favore di ENAC Servizi

Ai sensi dell'art.19 del vigente Contratto di programma, che espressamente prevede quali entrate della società anche i trasferimenti da parte dell'ENAC che possano garantire la fase di start up, in attesa di una precisa quantificazione delle risorse, per l'anno 2023, sono state impegnate in favore di ENAC Servizi € 1.387.500,00.

I trasferimenti correnti, compresi i trasferimenti a favore di Enac Servizi, ammontano complessivamente a € 10.213.371,73 e sono riferiti a:

- € 3.017.582,10 per rimborsi a favore dello Stato in relazione a provvedimenti normativi. La spesa è in relazione alla quota parte di sanzioni amministrative irrogate a soggetti diversi per violazione a regolamenti CEE o per violazioni del codice della navigazione versate al bilancio dello Stato;
- € 1.986.289,63 per versamento all'Erario delle riduzioni di spesa ai sensi dell'art. 61 c. 17 e art. 67 c. 6 del decreto legge n. 112/2008 e della Legge 122/2010;
- € 312.000,00 relativi alla integrazione di pensione per il personale iscritto alla convenzione RAI-INPS;
- € 3.500.000,00 per liquidazioni per fine rapporto di lavoro;
- € 10.000,00 per borse di studio intitolate "Aeroporto Amico" nell'ambito del progetto "Premio piccolo comune amico" ed. 2022-2023.

I rimborsi e poste correttive delle entrate ammontano a € 5.243.926,70:

- € 3.910.000,00 oneri per il personale comandato dall'Aeronautica Militare e da altre amministrazioni;
- € 1.333.926,70 per poste correttive di entrate correnti dovute principalmente alla emissione di note di credito relative ad acconti fatturati nei confronti di utenti vari.

Le altre spese correnti pari ad € 1.882.361,38 sono relative a premi di assicurazione. L'onere principale è riferito al contratto di assicurazione per la copertura assicurativa dei rischi della Responsabilità Civile Aeronautica e della Responsabilità Civile con Generali Italia in coassicurazione con UnipolSai e della Responsabilità Civile verso terzi per perdite patrimoniali con LLOYD'S. La scelta della compagnia assicuratrice è stata determinata dall'esito della gara ad evidenza pubblica nel corso dell'anno 2021 e il contratto ha una durata di tre anni.

Misure di contenimento della spesa pubblica

Enac è soggetto alle seguenti norme di contenimento della spesa pubblica:

il decreto legge 25 giugno 2008, n. 112 convertito con modificazioni dalla legge 6 agosto 2008, n. 133, il decreto legge 31 maggio 2010, n. 78 convertito con modificazioni dalla legge 30 luglio 2010, n. 122, il decreto legge 24 aprile 2014 n. 66 convertito con modificazioni dalla legge 23 giugno 2014 n. 89 e la legge n.160/2019 per le quali gli enti devono effettuare quanto segue:

- (autovetture) contenere gli oneri per l'acquisto, la manutenzione, il noleggio e l'esercizio di autovetture entro il limite del 30% della spesa sostenuta nell'anno 2011 pari ad € 64.419,92 (€ 19.325,00 art. 15 comma 1, L. 89/2014). La spesa 2023, pari ad € 27.275,12, comprende il carburante per € 7.962,66 notevolmente incrementato rispetto agli anni passati (media anni 2016 – 2018 € 3.567,54) che è esclusa dal limite di spesa e il noleggio di auto di servizio per € 19.312,46. Importo comprensivo della spesa impegnata per costi di chiusura del contratto di una autovettura trasferita sul territorio;
- (contrattazione integrativa) predisporre il fondo nel rispetto dei limiti di legge, ferma restando la riduzione del 10% versata annualmente nel mese di ottobre;
- spese per acquisto di beni e servizi legge n.160 del 27 dicembre 2019 (Legge di bilancio 2020) commi da 590 a 600 - non è possibile effettuare spese per l'acquisto di beni e servizi per un importo superiore al valore medio sostenuto per le medesime finalità negli esercizi finanziari 2016, 2017 e 2018.

Il superamento del limite è consentito in presenza di un corrispondente aumento delle entrate accertate in ciascun esercizio rispetto ai valori 2018; tale incremento può essere utilizzato per l'incremento delle spese per beni e servizi entro il termine dell'esercizio successivo a quello di accertamento.

Il confronto tra l'accertato 2023 delle entrate proprie e il valore 2018 evidenzia un incremento di 31 mln di euro che potrà essere utilizzato a partire dal 2024.

	Entrate accertate consuntivo 2018	Entrate accertate consuntivo 2023
Proventi dallo svolgimento di attività di certificazione	€ 30.952.534,57	€ 27.369.183,36
Proventi da concessione su beni	€ 119.120.471,46	€ 152.272.265,40
Proventi da servizi n.a.c.	€ 3.845.192,84	€ 5.307.243,81
	€ 153.918.198,87	€ 184.948.692,57
MAGGIORI ENTRATE		€ 31.030.493,70

Con Circolare MEF-RGS n. 23 del 19.05.2022 si è ritenuto di poter consentire, agli enti ed organismi pubblici rientranti nell'ambito di applicazione dell'art.1, commi 590 e ss., della legge n. 160/2019, di escludere dal limite di spesa per acquisto di beni e servizi, gli oneri sostenuti per i consumi energetici, quali per esempio energia elettrica, gas, carburanti e combustibili.

Al riguardo si è provveduto a rideterminare la media 2016-2018 delle spese per la categoria di acquisti beni e servizi al netto delle spese per energia, gas e carburanti, come di seguito rappresentato:

	2016	2017	2018	MEDIA
Totale spesa acquisto beni e servizi	31.333.710,07	22.590.943,17	23.487.989,00	25.804.214,08
Oneri servizio pubblico	15.465.839,71	5.821.285,84	4.155.162,91	8.480.762,82
carburanti+energia elettrica+gas	881.018,05	643.849,69	821.339,38	782.069,04
Condominio (90%)	250.842,38	242.066,59	141.427,98	211.445,65
Spese funzionamento aeroporti trasferiti ad Enac Servizi S.r.l	2.173.650,87	1.941.535,57	2.074.228,74	2.063.138,39
Spesa acquisto beni e servizi	12.562.359,06	13.942.205,48	16.295.829,99	14.266.798,17

A fronte del limite di spesa per acquisto beni e servizi pari ad € 14.266.798,17, le uscite di competenza della categoria ammontano a:

Totale spesa acquisto beni e servizi	29.756.238,78
Oneri di servizio pubblico	12.713.200,21
carburanti+energia elettrica+gas	424.835,30
Condominio (90% stanziamento previsione)	422.993,41
Maggiori spese per Locazione di beni immobili, trasporto e facchinaggio in relazione lavori ristrutturazione sede di Castro Pretorio	501.271,73
Spese esenti contenimento per emergenza Covid	576.982,71
Acquisizione di servizi cloud	2.819.628,10
Nuove attività - quota associativa Criptaliae Spaceport, servizi per sviluppo sostenibile e transizione ecologica aeroporti e studio vertiporti.	50.000,00
Nuove attività - Protocollo d'Intesa tra il Dipartimento per la Trasformazione Digitale della Presidenza del Consiglio dei Ministri e l'ENAC - accordo di collaborazione per lo svolgimento e la realizzazione di attività aventi lo scopo di stimolare la creazione di Hub Tecnologici Cross Industry della mobilità verticale - Organizzazione manifestazioni e convegni	22.948,60
Nuove attività - accordo Enac - Enea per l'elaborazione di uno studio di fattibilità per la decarbonizzazione attraverso l'uso del vettore idrogeno per uno specifico sito aeroportuale e la predisposizione di linee guida finalizzate all'utilizzo dell'idrogeno negli hub aeroportuali ed alla sua integrazione con la logistica delle infrastrutture	55.000,00
Totale spese esenti	17.586.860,06
Spesa acquisto beni e servizi netta	12.169.378,72
MEDIA 2016 - 2018	14.266.798,17
Minore spesa	2.097.419,45

Complessivamente, la spesa della categoria oggetto di contenimento è stata inferiore di circa 2 mln di euro rispetto al limite sopra evidenziato.

L'Ente ha provveduto ad effettuare i seguenti versamenti al bilancio dello Stato per il contenimento della spesa pubblica:

- € 491.661,80 art.1 c. 594 legge n. 160/2019 e legge n.122/2010 in data 05 giugno 2023;
- € 1.494.627,83 art. 67 c.6 decreto legge n.112/2008 in data 04 ottobre 2023 con imputazione al capitolo 1.04.01.01.020 “Trasferimenti correnti al Ministero dell'Economia in attuazione di norme in materia di contenimento di spesa” per un importo complessivo di € 1.986.289,63.

Spese in conto capitale

Le uscite in conto capitale e per incremento di attività finanziarie ammontano ad € 39.175.636,34, relative principalmente a:

- € 330.000,00 per lavori di ristrutturazione delle sedi di viale Castro Pretorio e viale America;
- € 146.695,57 per acquisto di attrezzature, mobili ed arredi necessari al funzionamento degli uffici della Direzione Generale e delle sedi territoriali;
- € 15.953.433,82 per acquisto apparati informatici, software e manutenzione evolutiva. In particolare, i costi sono stati sostenuti per il progetto “ENAC Data Science”, fortemente innovativo sul piano tecnologico e sviluppato in linea con gli intenti fissati nel Protocollo di Intesa stipulato in data 23 gennaio 2023 tra l'ENAC e il Dipartimento per la Trasformazione Digitale della Presidenza del Consiglio dei Ministri e per l'acquisizione di prodotti correlati all'ammodernamento del Data Center, di sistemi di sicurezza e salvataggio dei dati e per il progetto di accessibilità e rinnovo della Piattaforma di collaboration, oltre che per il progetto CROSS HUB (DT4IAS) dettagliato di seguito.

Inoltre, sono state sostenute spese per sviluppo di banche dati istituzionali, sistema di rilevamento presenze e controllo accessi, acquisto di PC, memorie RAM, sistemi di cyber security, acquisto di apparati hardware e attrezzature per l'ammodernamento e adeguamento tecnologico, fornitura di iPad per attività di Ispezione Rampa, acquisto materiale accessorio e sistemi di gestione per apparati di Firewall, licenze per uso di

software per le esigenze di esercizio dell' infrastruttura informatica e servizio di migrazione in ambiente cloud dei sistemi informatici;

- € 16.416.456,20 per manutenzione straordinaria su aeroporti a gestione diretta principalmente, 16,1 mln di euro, per lavori di manutenzione straordinaria previsti dal Piano triennale di sviluppo degli aeroporti minori di cui € 15,8 milioni già finalizzati in avanzo di amministrazione nel fondo interventi infrastrutturali e recupero patrimonio immobiliare. Gli aeroporti interessati sono Pantelleria (0,7 M€), Roma Urbe (11,3 M€), Pavullo (1,7 M€), Viterbo (1 M€), Lucca (0,7 M€), Foligno (0,55 M€) e Lugo (0,15M €).
- € 219.999,51 per manutenzione straordinaria su altri beni di terzi, in particolare per i lavori di ristrutturazione della sede di Via Gaeta 3;
- € 28.000,00 per contributi agli investimenti per attività di ricerca dei requisiti per voli suborbitali;
- spese per incremento attività finanziarie per € 5.500.000,00. Il Consiglio di Amministrazione dell'ENAC, con deliberazione n. 5/2023 ha adottato il Regolamento per la concessione di mutui edilizi e per l'erogazione di prestiti al personale dipendente. A seguito del bando e dell'approvazione della graduatoria, è stato impegnato l'importo di € 5.500.000,00;
- € 578.000,00 per incarichi professionali per la realizzazione, tra gli altri, di investimenti nell'ambito del progetto Digital Twin for Innovative Air Service (DT4IAS).

Progetto CROSS HUB (DT4IAS)

A seguito della stipula del Protocollo d'Intesa tra il Dipartimento per la Trasformazione Digitale della Presidenza del Consiglio dei Ministri ed ENAC, è stato siglato nel mese di giugno 2023, un accordo di collaborazione per lo svolgimento e la realizzazione di attività aventi lo scopo di stimolare la creazione di Hub Tecnologici Cross Industry della mobilità verticale.

Il progetto si articola in quattro linee di attività con un dettaglio che tiene conto della natura sperimentale e del carattere innovativo del progetto:

- Servizi di supporto specialistico;
- Progettazione, realizzazione piattaforma e sviluppo applicativi software;
- Conduzione infrastruttura Hw e Sw;
- Attività di formazione, sensibilizzazione e comunicazione (ENAC/DTD, altri soggetti interessati, esterni, pubblici e privati).

Per ognuna di queste linee di attività è stato previsto un impegno economico, per un totale di 4.999.743,00 €, per il periodo 2023-2024.

Nel 2023 è stata trasferita l'anticipazione del finanziamento per complessivi € 999.948,60; il finanziamento è stato impegnato sui capitoli di spesa per consentire l'avvio della realizzazione del progetto come di seguito dettagliato:

CAPITOLO	IMPORTO
Indennità ed altri compensi, esclusi i rimborsi spesa per missione, corrisposti al personale a tempo indeterminato	€ 85.000,00
Incarichi professionali per la realizzazione di investimenti	€ 354.000,00
Sviluppo software e manutenzione evolutiva	€ 200.000,00
Acquisto software	€ 338.000,00
Organizzazione e partecipazione a manifestazioni e convegni	€ 22.948,60
TOTALE	€ 999.948,60

Risultati della gestione 2023

I risultati della gestione 2023 vengono riassunti nei seguenti prospetti:

Competenza

	<i>Entrate</i>	<i>Uscite</i>	<i>Risultati differenziali</i>
Correnti	213.514.907,33	111.154.239,11	102.360.668,22
In conto capitale	1.086.685,03	33.675.636,34	- 32.588.951,31
Riduzione / incremento attività finanziaria	60.000,00	5.500.000,00	- 5.440.000,00
Partite di giro	68.227.156,81	68.227.156,81	0,00
Totale	282.888.749,17	218.557.032,26	64.331.716,91
Avanzo di amministrazione	416.434.668,92	480.766.385,83	- 64.331.716,91
Totale generale	699.323.418,09	699.323.418,09	0,00

L'avanzo di amministrazione contabile accertato al 31.12.2023 è pari ad € 480.766.385,83.

Inoltre, a seguito dell'attività di riaccertamento dei residui, che ha comportato la cancellazione di residui attivi per € 649.774,38 e di residui passivi per € 12.983.453,18 si è generato un effetto positivo sull'avanzo di amministrazione contabile dell'anno per un importo pari a € 12.333.678,80; sicché l'avanzo di amministrazione complessivo risulta pari a € 493.100.064,63.

Cassa

	<i>Entrate</i>	<i>Uscite</i>	<i>Risultati differenziali</i>
Correnti	225.736.957,32	115.579.785,70	110.157.171,62
In conto capitale	1.086.685,03	26.217.882,78	-25.131.197,75
Riduzione / incremento attività finanziaria	380.068,54	60.000,00	320.068,54
Partite di giro	66.229.191,33	65.235.161,22	994.030,11
Totale	293.432.902,22	207.092.829,70	86.340.072,52
Fondo cassa	1.045.981.066,48	1.132.321.139,00	-86.340.072,52
Totale generale	1.339.413.968,70	1.339.413.968,70	0,00

L'avanzo di cassa al 31/12/2023 è di € 1.132.321.139,00 e trova rispondenza sul conto di Tesoreria intestato all'ENAC presso la Banca d'Italia, così come riportato dalla documentazione presentata dall'Istituto bancario cassiere attestante la giacenza al 31/12/2023.

L'incremento del fondo, rispetto all'esercizio finanziario 2022, è determinato dall'incremento delle entrate correnti per canoni di concessione.

Residui attivi

I residui attivi al termine dell'esercizio ammontano a € 243.994.696,09 e risultano costituiti per € 9.665.126,11 (3,96%) da poste contabili generate nel corso dell'esercizio 2023. In particolare, va osservato che le voci maggiormente significative dei residui attivi al termine dell'esercizio attengono:

- € 90.709.642,36 al capitolo relativo ai trasferimenti di parte corrente da parte dello Stato;
- € 76.079.446,85 al capitolo relativo al trasferimento in conto capitale da parte dello Stato per finanziamenti nazionali infrastrutture aeroportuali;
- € 17.229.531,89 al capitolo di trasferimenti correnti da regioni, per il cofinanziamento degli oneri di servizio pubblico da parte della Regione Sicilia;
- € 36.562.692,18 quali residui relativi alle fatture per prestazioni di servizio rese da ENAC, di cui € 6,3 mln generati nel 2023 e 11,8 mln relativi a situazioni fallimentari e a crediti di difficile riscossione, per le quali sono state attivate le relative procedure di ingiunzione pagamento o fallimentari con insinuazione nei rispettivi riparti.

Del predetto importo di 36,5 mln di euro, una parte rilevante (circa l'88%) si è generata nell'ultimo quadriennio anche a causa della crisi di liquidità delle società operanti nel settore a seguito dell'emergenza sanitaria per l'epidemia di Covid-19.

Nel corso del 2023, la Direzione Centrale Risorse Umane, Economiche e Benessere Organizzativo, a seguito di una ricognizione dei residui attivi per crediti maturati nei confronti dell'utenza di settore, ha coordinato una considerevole azione di rientro dall'esposizione creditizia, che ha permesso, in breve tempo, di incassare 12,2 mln di euro dei residui iniziali 2023 (circa il 28,3%). Ulteriori 7 mln di euro sono stati incassati nei primi mesi del 2024.

Si evidenzia che la maggior parte dei crediti riguarda un numero circoscritto di debitori. L'Ente relativamente alle somme non riscosse per prestazioni di servizio, ha attivato le procedure previste dall'articolo 4 del Regolamento delle Tariffe per il recupero del credito, con l'invio di solleciti di pagamento, richiamando l'attenzione delle società sulla necessità di provvedere, in tempi congrui, al ristoro dei debiti maturati con il versamento, entro e non oltre 30 giorni degli importi dovuti, ovvero a presentare, con pronta sollecitudine, un piano di rientro da sottoporre alla valutazione dell'Ente per la integrale estinzione del debito.

In caso di mancato versamento, l'ENAC ha attivato la Direzione legale per porre in essere la procedura legale di recupero crediti.

Nell'ambito delle predette attività di recupero intraprese, l'Ente ha approvato 15 piani di rientro che vengono monitorati mensilmente;

- € 4.083.667,63 per proventi da servizi, in particolare € 4.008.480,09 per trasferimento da ENAV dei costi sostenuti dall'ENAC per l'anno 2021 e 2022 in qualità di autorità di regolazione, certificazione e sorveglianza nel settore della fornitura dei servizi della navigazione a carico delle tariffe di rotta e di terminale;
- € 3.239.095,74 per riscossione di mutui al personale.

Complessivamente, si rileva che il 68,36% dei residui attivi è costituito da crediti vantati verso lo Stato e il 7,06% da crediti verso le Regioni.

L'ENAC, su richiesta dei Ministeri vigilanti, conferma annualmente la conservazione delle partite contabili nel bilancio dello Stato o conto del patrimonio.

Con Delibera n. 1/2024 del 27 febbraio 2024, a seguito di ricognizione dei residui attivi e passivi relativi agli esercizi anteriori al 2023, si è provveduto alla cancellazione dalle scritture contabili di residui attivi per € 649.774,38 afferenti alla conclusione di procedure fallimentari e di residui passivi per € 12.983.453,18. La ricognizione dei residui attivi e passivi proseguirà nel corso dell'esercizio finanziario 2024, al fine di definire ulteriori partite contabili oggetto di approfondimenti documentali.

Quadro riepilogativo residui attivi anni 2023 – 2022

RESIDUI ATTIVI	2023	2022	Risultati differenziali	% incremento/decremento
Correnti	149.558.574,51	162.430.398,88	-12.871.824,37	-7,92
In conto capitale e da riduzione attività finanziarie	79.324.173,81	79.644.242,35	-320.068,54	-0,40
Conto terzi e partite di giro	15.111.947,77	13.113.982,29	1.997.965,48	15,24
Totale	243.994.696,09	255.188.623,52	-11.193.927,43	-4,39

Residui passivi

I residui passivi ammontano complessivamente a € 883.215.770,46 e risultano costituiti da residui generatisi nel corso dell'esercizio 2023 per complessivi € 77.264.032,66 (8,75%).

Le voci maggiormente significative dei residui passivi al termine dell'esercizio attengono:

- € 18.099.192,13 per oneri in favore del personale. Si riferiscono ad oneri accessori per il personale o ad operazioni a cavallo dei due esercizi quali pagamenti previdenziali. Per una parte dei residui, sono in corso approfondimenti documentali per l'eventuale cancellazione;
- € 105.865.762,86 per spese relative all'acquisto di beni e di servizi di cui le poste principali afferiscono a: € 84.565.327,20 per oneri di servizio pubblico in relazione alle convenzioni attivate nel corso degli anni per la continuità territoriale tra gli scali della regione Sicilia, lo scalo aeroportuale di Crotone, di Reggio Calabria, dell'isola d'Elba e gli altri aeroporti nazionali ed ai recenti finanziamenti per gli aeroporti di Ancona e Trieste; € 2.219.475,78 sono relativi a servizi di manutenzione, pulizia e vigilanza; € 6.769.472,63 a spese per servizi informatici; € 2.279.752,62 per acquisto di servizi per formazione; € 2.426.286,42 per missioni e diarie; € 2.481.840,55 per l'erogazione di servizi diversi quali, servizio data entry e monitoraggio dati del sistema MIA, rinnovo delle autorizzazioni per il processo di sorveglianza su aeroporti minori ed aviosuperfici, elisuperfici e idrosuperfici ecc; € 1.598.524,24 per altre prestazioni professionali e specialistiche, tra cui, ad esempio, servizi di topografica e ingegneria per gli aeroporti a gestione diretta, servizi di aggiornamento e revisione del Piano Nazionale degli Aeroporti e predisposizione della documentazione necessaria e attivazione procedura Valutazione Ambientale Strategica. Va rilevato che solitamente una parte significativa di detti importi, trattandosi di obbligazioni che maturano al termine dell'esercizio, vengono normalmente liquidati alla riapertura contabile dell'esercizio successivo;
- € 6.740.248,51 per rimborsi spese per personale comandato principalmente in relazione all'accordo con Aeronautica Militare;
- € 3.909.000,00 per restituzione dei contributi in conto opera di previdenza trattenuti ai dipendenti dell'ENAC ex D.G.A.C.;
- € 712.221,20 per premi di assicurazione per la copertura assicurativa dei rischi della Responsabilità Civile Aeronautica, della Responsabilità Civile Generale e della Responsabilità Civile verso terzi per perdite patrimoniali;
- € 1.390.491,74 per trattamento di fine rapporto e indennità di anzianità al personale liquidato nei primi mesi del 2024;
- € 2.621.577,04 per spese per liti ed arbitraggi, risarcimento ed accessori, tale somma è destinata, in relazione a quanto disposto dall'art. 8, comma 3 del d.lgs. 250/97, ai contenziosi ancora in atto alla data del 31.12.2023;

- € 74.206.326,42 per rimborsi, principalmente per rimborso ai vettori del minor prezzo praticato ai residenti nella regione Sicilia per i biglietti da e per Palermo e Catania - Legge 160/2019 art. 1, cc. 124, 125 126 - a seguito dei trasferimenti statali;
- € 155.140.339,04 per spese in conto capitale relative all'acquisizione di beni di uso durevole e per interventi infrastrutturali su aeroporti a gestione diretta, di cui 51 milioni di euro finalizzati all'acquisto della proprietà di un immobile nel comune di Roma da adibire a sede istituzionale, anche al fine del contenimento della spesa per canoni di locazione; 6,2 milioni di euro per ristrutturazione delle sedi ENAC; 74 milioni di euro per il finanziamento dei Piani triennali di investimento su aeroporti a gestione diretta e 22,3 milioni di euro per acquisto hardware, attrezzature, software e manutenzione evolutiva dei sistemi;
- € 298.348.321,46 per impegni correlati ai finanziamenti per le opere infrastrutturali sugli aeroporti relativi ai finanziamenti previsti dalle Leggi 135/97, 166/02, 102/2009, finanziamenti PON, finanziamento interventi aeroporti di Salerno e Reggio Calabria e per progetti per la riduzione di gas ad effetto serra ecc;
- € 16.283.265,60 per la concessione di mutui e prestiti al personale;
- € 24.044.799,42 per conto terzi e partite di giro;
- € 175.854.225,04 per le altre poste, riferite ad imposte e tasse e ad altri trasferimenti correnti tra cui quelli allo Stato per sanzioni ed i trasferimenti destinati ai gestori ed handler, va evidenziato che in relazione alla quota residua dei trasferimenti dello Stato, pari a € 172.897.793,38, nel corso del 2023 si è provveduto ad effettuare il pagamento di € 1.101.994,76.

Quadro riepilogativo residui passivi anni 2023 – 2022

RESIDUI PASSIVI	2023	2022	Risultati differenziali	% incremento/ decremento
Correnti	389.398.446,24	405.873.070,71	-16.474.624,47	-4,06
In conto capitale e da incremento attività finanziarie	469.772.524,80	457.809.146,54	11.963.378,26	2,61
Conto terzi e partite di giro	24.044.799,42	21.052.803,83	2.991.995,59	14,21
Totale	883.215.770,46	884.735.021,08	-1.519.250,62	-0,17

La riduzione dei residui passivi di parte corrente del 4,06%, rispetto al 2022, è prevalentemente in relazione alle somme pagate in merito ai contratti di servizio pubblico, alle voci stipendiali corrisposte al personale a tempo indeterminato, nonché ai contributi

obbligatori per il personale e alla riduzione dei trasferimenti correnti alle imprese. Riguardo ai residui in conto capitale, il valore complessivo registra un incremento di 2,61% in quanto lo smaltimento degli importi è legato ai tempi di realizzazione delle opere infrastrutturali.

Gli indici di bilancio dell'esercizio 2023

L'analisi attraverso indici fornisce un valido ausilio per una valutazione dei rapporti più significativi della realtà dell'Ente.

Indice di capacità finanziaria corrente

Entrate correnti accertate	<u>213.514.907,33</u>	192,09 %
Spese correnti impegnate	111.154.239,11	

Indice di capacità finanziaria totale

Totali entrate accertate	<u>282.888.749,17</u>	129,43 %
Totali spese impegnate	218.557.032,26	

Indice di autonomia finanziaria corrente

Entrate correnti accertate senza contributo statale	<u>202.526.807,33</u>	182,20 %
Spese correnti impegnate	111.154.239,11	

L'indice di capacità finanziaria corrente evidenzia la possibilità di far fronte alle spese correnti per mezzo delle corrispondenti entrate. In particolare, l'indice di autonomia finanziaria corrente, che non comprende i trasferimenti statali per contributo di funzionamento, evidenzia la capacità di finanziare le spese correnti per mezzo delle entrate proprie, senza l'utilizzo dei contributi statali.

Indici di capacità della spesa e di accumulo dei residui passivi

Indice della capacità di spesa complessiva

Totale pagamenti (competenza e residui)	207.092.829,70	
	-----	18,77%
Massa spendibile (Impegni competenza + residui al 1/1)	1.103.292.053,34	

Indice della capacità di spesa corrente

Totale pagamenti (competenza e residui)	115.579.785,70	
	-----	22,35%
Massa spendibile (Impegni competenza + residui al 1/1)	517.027.309,82	

Indice di formazione dei residui passivi

Totale residui passivi al 31/12	883.215.770,46	
	-----	80,05%
Massa spendibile (Impegni competenza + residui al 1/1)	1.103.292.053,34	

I tre indicatori evidenziano la capacità di realizzare, nell'esercizio di provenienza, le fasi della spesa; i risultati mostrano una formazione di residui passivi derivante, principalmente, dalle spese in conto capitale relative a Piani di investimento sulle infrastrutture aeroportuali.

Realizzazione delle entrate e velocità di riscossione

	2019	2020	2021	2022	2023
Realizzazione entrate (accertamenti competenza / previsioni definitive)	97,06%	102,76%	521,47%	101,64%	106,51%
Velocità riscossione entrate (riscossioni competenza / accertamenti competenza)	92,60%	77,28%	97,20%	90,88%	96,58%

Andamento fondo cassa

2019	%	2020	%	2021	%	2022	%	2023
675.159.544,92	4,10	702.810.340,29	128,67	1.607.090.207,11	- 34,91	1.045.981.066,48	8,25	1.132.321.139,00

Gestione dei residui**Analisi totale generale entrate gestione residui**

	2019	%	2020	%	2021	%	2022	%	2023
Residui iniziali	222.464.414,18	1,77	226.394.494,83	18,39	268.034.823,98	- 6,06	251.799.494,89	1,35	255.188.623,52
Incassi	16.244.606,69	- 41,47	9.507.493,07	370,67	44.749.179,79	- 53,70	20.719.284,05	-2,46	20.209.279,16
Variazioni residui	-		-		- 645.024,07	- 61,42	- 248.829,99	161,13	- 649.774,38
Residui finali	206.219.807,49	5,17	216.887.001,76	2,65	222.640.620,12	3,68	230.831.380,85	1,52	234.329.569,98

Differenza residui attivi finali

	2019	%	2020	%	2021	%	2022	%	2023
Residui finali	226.394.494,83	18,39	268.034.823,98	- 6,06	251.799.494,89	1,35	255.188.623,52	- 4,39	243.994.696,09

Analisi totale generale spese gestione residui

	2019	%	2020	%	2021	%	2022	%	2023
Residui iniziali	495.154.403,16	6,81	528.852.280,51	8,10	571.680.170,58	154,82	1.456.729.979,57	- 39,27	884.735.021,08
Pagamenti	34.363.976,96	35,86	46.687.986,85	- 23,34	35.789.112,66	1.812,36	684.417.920,44	- 90,39	65.799.830,10
Variazioni residui	-		-		17.365.949,44	59,03	- 7.114.682,02	82,49	- 12.983.453,18
Residui finali	460.790.426,20	4,64	482.164.293,66	7,54	518.525.108,48	47,57	765.197.377,11	5,33	805.951.737,80

Differenza residui passivi finali

	2019	%	2020	%	2021	%	2022	%	2023
Residui finali	528.852.280,51	8,10	571.680.170,58	154,82	1.456.729.979,57	- 39,27	884.735.021,08	- 0,17	883.215.770,46

Situazione patrimoniale

L'attuale patrimonio risulta costituito, oltre che dai beni acquisiti dall'Ente a far data dal momento della costituzione, dai beni che facevano parte dei patrimoni rispettivamente dell'Ente Nazionale della Gente dell'Aria e del Registro Aeronautico Italiano.

Lo Stato Patrimoniale è redatto secondo lo schema (allegato n. 13) previsto dall'art. 42 del D.P.R. n.97/2003, per ciascuna voce di stato patrimoniale è stato indicato l'importo della corrispondente voce dell'esercizio precedente.

Attività

Si riportano di seguito le tabelle riepilogative dei movimenti delle immobilizzazioni:

IMMOBILIZZAZIONI IMMATERIALI

Descrizione	Diritto di brevetto industriale...	Concessioni, licenze, marchi...	Manutenzioni straordinarie...	Costo di ricerca, di sviluppo...	TOTALE
Costo originario	2.377.368,95	-	89.982.909,74	10.600.000,00	102.960.278,69
Ammortamenti storici	-	-	-	-	-
Valore all'inizio dell'esercizio	2.377.368,95	-	89.982.909,74	10.600.000,00	102.960.278,69
Acquisizioni dell'esercizio	5.196.049,75	-	16.636.455,71	28.000,00	21.860.505,46
Alienazioni dell'esercizio	-	-	-	-	-
Rivalutazioni di legge (monetarie)	-	-	-	-	-
Rivalutazioni economiche	-	-	-	-	-
Ammortamenti dell'esercizio	2.216.728,59	-	-	-	2.216.728,59
Svalutazioni dell'esercizio	-	-	-	-	-
Rettifiche	-	-	21.305,53	-	21.305,53
Consistenza finale	5.356.690,11	-	106.598.059,92	10.628.000,00	122.582.750,03

Le immobilizzazioni immateriali sono iscritte al costo di acquisto o di produzione, inclusi gli oneri accessori. La categoria "Diritti di brevetto industriale e di utilizzazione delle opere di ingegno" pari a € 5.356.690,11 comprende il costo di acquisto di prodotti software applicativi acquistati a titolo di proprietà o di licenza d'uso a tempo indeterminato, al netto della quota di ammortamento pari ad € 2.216.728,59.

Le manutenzioni straordinarie e migliorie su beni di terzi pari a € 106.598.059,92 riguardano prevalentemente interventi infrastrutturali sugli aeroporti a gestione diretta in relazione ai Piani triennali degli investimenti; l'incremento relativo al 2023, è riferito principalmente a lavori di manutenzione straordinaria previsti dal Piano triennale di sviluppo degli aeroporti minori per € 16,1 milioni, di cui € 15,8 milioni già finalizzati in avanzo di amministrazione nel fondo interventi infrastrutturali e recupero patrimonio immobiliare. Gli aeroporti interessati sono Pantelleria (0,7 M€), Roma Urbe (11,3 M€), Pavullo (1,7 M€), Viterbo (1 M€), Lucca (0,7 M€), Foligno (0,55 M€) e Lugo (0,15M €). La rettifica di € 21.305,53 è riferita alla cancellazione di importi residuali di impegni per interventi su alcuni aeroporti e sulla sede della direzione generale.

Le spese di ricerca e sviluppo pari ad € 10.628.000,00 sono finalizzate a progetti volti a garantire lo sviluppo e l'innovazione del settore dell'aviazione civile anche in ambito di riduzione dell'impatto ambientale in relazione al Piano della ricerca di cui alla delibera n. 31/2017 del 20/12/2017 e al Piano operativo studi e ricerche 2018 e 2019.

IMMOBILIZZAZIONI MATERIALI

Descrizione	Terreni e fabbricati	Automezzi	Mobili e macchine da ufficio	TOTALE
Costo originario	37.100.438,93	351.983,83	14.355.927,38	51.808.350,14
Ammortamenti storici	14.426.399,77	306.731,82	12.362.242,10	27.095.373,69
Valore all'inizio dell'esercizio	22.674.039,16	45.252,01	1.993.685,28	24.712.976,45
Acquisizioni dell'esercizio	330.000,00	40.660,00	3.998.520,57	4.369.180,57
Alienazioni dell'esercizio	-	-	106.009,86	106.009,86
Rivalutazioni di legge (monetarie)	-	-	-	-
Rivalutazioni economiche	-	-	-	-
Ammortamenti dell'esercizio	748.608,78	19.890,00	1.400.559,79	2.169.058,57
Decremento fondo ammortamento	-	-	105.973,34	105.973,34
Svalutazioni dell'esercizio	-	-	-	-
Rettifiche	-	-	-	-
Consistenza finale	22.255.430,38	66.022,01	4.591.609,54	26.913.061,93

Terreni e fabbricati € 22.255.430,38

Fabbricati € 37.430.438,93
Fondo ammortamento fabbricati € (15.175.008,55)

Alla voce acquisizioni dell'esercizio è riportato l'importo di € 330.000,00 relativo alla capitalizzazione delle risorse finalizzate alla manutenzione straordinaria sugli immobili di proprietà.

Automezzi e motomezzi € 66.022,01

Automezzi € 392.643,83
Fondo ammortamento automezzi € (326.621,82)

Alla voce acquisizioni dell'esercizio è riportato l'importo di € 40.660,00 relativo all'acquisto di un'autovettura a ridotte emissioni finanziata con i fondi per la riduzione delle emissioni di carbonio.

Altri beni € 4.591.609,54

Mobili e macchine da ufficio € 18.248.438,09
Fondo ammortamento mobili e macchine da ufficio € (13.656.828,55)

L'incremento della voce "Mobili e macchine da ufficio" si riferisce all'acquisto di macchinari per ufficio e hardware e di mobili e arredi per ufficio.

Gli ammortamenti sono stati determinati applicando le aliquote stabilite dal Decreto del Ministero dell'Economia e delle Finanze 22 aprile 2004 "Manuale dei Principi e Regole

contabili del sistema unico di contabilità economica delle pubbliche amministrazioni”, come, peraltro, già recepito nel Regolamento Amministrativo Contabile dell’Ente.

IMMOBILIZZAZIONI FINANZIARIE

	Mutui
Situazione al 31.12.2022	10.896.420,48
Finanziamento 2023	4.700.000,00
Rimborsi	- 380.068,54
decremento crediti verso dipendenti	380.068,54
Situazione al 31.12.2023	15.596.420,48
	Prestiti
Finanziamento 2023	800.000,00
Rimborsi	-
Incremento crediti verso dipendenti	60.000,00
Situazione al 31.12.2023	740.000,00
	Dep. cauzionali
Situazione al 31.12.2022	318.955,09
Versamenti	-
Rimborsi	-
Situazione al 31.12.2023	318.955,09

Le immobilizzazioni finanziarie sono costituite dalla quota capitale finalizzata a mutui e prestiti per il personale dipendente al netto dei rimborsi già introitati e del credito accertato nei confronti di dipendenti per i mutui erogati riportato al punto C) II.5) dello stato patrimoniale pari ad € 3.239.095,74 nonché dai depositi cauzionali presso terzi per la locazione delle sedi dell’Ente.

Attivo circolante

L’attivo circolante è costituito dalle disponibilità liquide pari a € 1.132.321.139,00 quale saldo risultante a credito alla data di chiusura dell’esercizio sul conto corrente bancario presso la Banca d’Italia e da crediti per € 243.994.696,09. L’importo, per il 75,5% circa, è relativo a crediti verso lo Stato e Regioni per trasferimenti da ricevere, mentre il 15,1% circa si riferisce a crediti verso utenti e clienti per prestazioni di servizio, di cui il 32% circa sono relativi a crediti verso società oggetto di procedure concorsuali (fallimento, amministrazione straordinaria, ecc.) seguite dalla Direzione Analisi Giuridiche e Contenzioso.

Passività**Patrimonio netto**

Il patrimonio netto pari a € 687.905.452,38 è composto dagli avanzi economici degli esercizi precedenti per € 577.564.725,38 e dall'avanzo economico prodotto dalla gestione 2023 per € 110.340.727,00.

Trattamento di fine rapporto di lavoro subordinato

Il Fondo Trattamento di fine rapporto di lavoro subordinato pari a € 46.543.199,16 ricomprende la quota di accantonamento 2023 imputata a conto economico pari a € 3.277.263,08 nonché € 197.752,01 destinata al Fondo di previdenza complementare Perseo/Sirio.

Nella tabella seguente si rappresenta la movimentazione annuale del fondo:

Fondo indennità anzianità personale 2023

fondo 2022	46.376.550,28
maturato buonuscita trasferito da altre amministrazioni	191.633,79
indennità di anzianità impegnate nel 2023	-3.500.000,00
accantonamento anno 2023 al Fondo Perseo/Sirio	197.752,01
accantonamento anno 2023	<u>3.277.263,08</u>
TOTALE	<u>46.543.199,16</u>

Fondo per rischi e oneri futuri

Il Fondo rischi e oneri futuri pari a € 193.023,52 è relativo al fondo residui perenti istituito negli scorsi esercizi finanziari.

Debiti

L'ammontare dei debiti pari a € 883.215.770,46 risulta composto prevalentemente:

- per il 55,2% circa da debiti diversi per € 487.814.885,68 in relazione, principalmente, ai trasferimenti aventi vincolo di destinazione sia per il fondo per la compensazione dei danni derivanti dal Covid-19 a favore dei gestori aeroportuali e dei prestatori dei servizi aeroportuali a terra che per finanziamenti degli interventi infrastrutturali sugli aeroporti, iscritti nei competenti capitoli di spesa del bilancio dell'Ente, con riferimento al diverso oggetto della spesa o alla diversa legge di finanziamento;

- per il 23,4% circa da debiti verso iscritti, soci e terzi per prestazioni dovute, con un importo pari a € 206.669.438,24 di cui la posta più significativa afferisce ai residui per oneri di servizio pubblico e per i rimborsi ai vettori del minor prezzo praticato ai residenti nella regione Sicilia per i biglietti da e per Palermo e Catania;
- per il 19,7% circa da debiti verso fornitori per spese di funzionamento dell'Ente per € 174.220.038,74, di cui una parte rilevante viene regolarizzato nei primi mesi dell'esercizio successivo, principalmente per servizi informatici, acquisto hardware e software e per interventi di manutenzione straordinaria sugli aeroporti a gestione diretta.

Di seguito si fornisce un quadro riepilogativo della situazione patrimoniale:

Attività	€ 1.617.857.445,52	
Passività		€ 929.951.993,14
Avanzo/Disavanzo economico degli esercizi precedenti		€ 577.564.725,38
Avanzo/Disavanzo economico dell'anno		€ 110.340.727,00
Totale a pareggio	€ 1.617.857.445,52	€ 1.617.857.445,52

Conto economico

Il conto economico, redatto secondo lo schema (allegato n.11) previsto dall'art. 41 del D.P.R. 97/2003, presenta un avanzo economico di € 110.340.727,00. I valori economici complessivi riportati nel predetto schema sono sintetizzabili in:

Margine operativo lordo € 117.289.255,86

Risultato operativo € 104.339.258,09

La gestione 2023 genera un avanzo economico di € 98.926.856,70 principalmente per la forte ripresa delle entrate per canoni di concessione al termine della crisi del settore determinata dall'emergenza sanitaria. Le partite straordinarie – saldo sopravvenienze attive e passive, pari ad € 11.413.870,30, prodotte dalla cancellazione dei residui, incrementano l'avanzo e determinano in € 110.340.727,00 il valore al termine dell'esercizio. Va osservato che, in attesa dell'introduzione del sistema di contabilità economica, sono stati imputati a conto economico quali costi, gli impegni assunti

nell'anno di spese correnti, ad esclusione delle liquidazioni per fine rapporto di lavoro e quali ricavi, gli accertamenti di entrate correnti.

Per quanto attiene ai ricavi nell'importo complessivo è incluso il trasferimento dello Stato comprensivo della quota per finanziare le rotte sociali.

Il costo del lavoro di competenza economica del 2023 è pari ad € 69.004.957,83. Tra i costi di produzione è ricompresa la somma di € 12.713.200,21 per oneri di servizio pubblico.

Indicatore di tempestività dei pagamenti

Ai sensi dell'art. 33, c.1, d.lgs. n. 33/2013 e successive modifiche e integrazioni, nonché da quanto previsto dall' art.9 del DPCM 22.09.2014, l'indicatore annuale di tempestività dei pagamenti *"...è calcolato come la somma, per ciascuna fattura emessa a titolo corrispettivo di una transazione commerciale, dei giorni effettivi intercorrenti tra la data di scadenza della fattura o richiesta equivalente di pagamento e la data di pagamento dei fornitori moltiplicata per l'importo dovuto, rapportata alla somma degli importi pagati nel periodo di riferimento"*.

L'indicatore di tempestività anno 2023 rilevato tramite area RGS - Piattaforma dei Crediti Commerciali è pari a -3,27 giorni.

I buoni risultati evidenziati dall'indicatore di tempestività dei pagamenti e la riduzione del debito non hanno reso necessario effettuare nel 2024 l'accantonamento al Fondo di garanzia debiti commerciali.

L'importo dei pagamenti relativi a transazioni commerciali effettuati dopo la scadenza dei termini previsti dalla norma è pari ad € 11.187.379,65, circa il 19,05% del totale.

Riclassificazione spese per missioni e programmi

La spesa 2023 viene classificata in base alle missioni e ai programmi individuati da ENAC con nota 0129921 del 9/12/2014, in relazione alle linee guida di cui al DPCM 12/12/2012 e alla circolare della Ragioneria Generale dello Stato n. 23 del 13 maggio 2013.

A seguito delle osservazioni formulate dalla Ragioneria Generale dello Stato in data 21/02/2017 la missione "Regolazione dei mercati" è stata soppressa ed istituito il programma "Regolazione del trasporto aereo" nell'ambito della Missione 013 "Diritto alla mobilità e sviluppo dei sistemi di trasporto.

Nel programma “Servizi generali” sono collocate le risorse complessive per la gestione del personale e per le relative politiche di sviluppo, in quanto l’Ente non ha al momento attivato un sistema di contabilità analitico - gestionale.

Proposta di utilizzo dell’avanzo di amministrazione

L’avanzo di amministrazione contabile che viene a determinarsi per effetto della elaborazione dei dati di bilancio 2023 risulta pari a € 493.100.064,63.

Dal riscontro sulle singole partite che formano l’avanzo in esame, una parte pari a € 11.850.897,94 è riferita al fondo crediti di difficile riscossione, per residui attivi derivanti essenzialmente da prestazioni fatturate a soggetti per i quali sono state attivate procedure fallimentari con insinuazione nei rispettivi riparti.

Ne consegue che l’avanzo di amministrazione disponibile di finalizzazione da parte del Consiglio di Amministrazione viene rideterminato in € 481.249.166,69.

Su tale importo risultano essere già state assunte dal Consiglio di Amministrazione deliberazioni:

- per € 3.239.095,74 per i crediti accertati nei confronti dei dipendenti per mutui erogati i cui piani di ammortamento stanno procedendo regolarmente;
- per € 46.543.199,16 a copertura del fondo di trattamento fine rapporto così come determinato al 31.12.2023;
- per € 187.765.000,00 fondo interventi infrastrutturali e recupero patrimonio immobiliare, delibere del CdA n. 5 del 18/01/2017, n. 17 del 27/07/2018, n. 32 del 23/11/2021 e n.11 del 24/03/2023;
- per € 30.039.208,81 fondo per il finanziamento di attività di studio e di ricerca delibere del CdA n. 6 del 18/01/2017, n.17 del 27/07/2018 e n. 24/2022;
- per € 8.000.000,00 a garanzia del contenzioso derivante dal trattamento di liquidazione dipendenti ex D.G.A.C., delibera del CdA n. 20 del 4/07/2017;
- per € 5.744.120,71 quale onere contrattuale riferito al rinnovo del contratto di lavoro del personale dipendente;
- per € 50.000.000,00 fondo sviluppo innovazione tecnologica;
- per € 549.312,74 per incentivi funzioni tecniche art. 113 d.lgs. n. 50/2016;
- per € 2.250.000,00 fondo spese correnti continuità territoriale Isola d’Elba;
- per € 3.261.464,00 finanziamento fondo Eurocontrol in favore di Ucraina e Repubblica di Moldavia.

Tenuto conto che le procedure di definizione delle partite contabili relative a crediti per trasferimenti di parte corrente vantati nei confronti dello Stato non sono state ancora definite, il rimanente importo dell'avanzo pari ad € 143.857.765,53 non viene finalizzato in attesa di determinare gli importi con le amministrazioni competenti.

CONTO DI BILANCIO DECISIONALE

RENDICONTO FINANZIARIO DECISIONALE
PARTE I - ENTRATE ANNO 2023

ENAC - Ente Nazionale per l'Aviazione Civile

		Anno finanziario 2023				Anno finanziario 2022			
Codice	Denominazione	Residui	Competenza (Accertamenti)	Cassa (Riscossioni)	Residui	Competenza (Accertamenti)	Cassa (Riscossioni)		
Avanzo di amministrazione presunto									
Fondo iniziale di cassa presunto									
0100 - Direzione Generale									
0100.1 - TITOLO I - Entrate correnti di natura tributaria, contributiva e perequativa									
0100.1.01 - Tributi									
0100.1.02 - Contributi sociali e premi									
0100.1.02.01	Contributi sociali e premi a carico del datore di lavoro e dei lavoratori	315,31	0,00	0,00	315,31	0,00	0,00		
TOTALE TITOLO I - Entrate correnti di natura tributaria, contributiva e perequativa Direzione Generale		315,31	0,00	0,00	315,31	0,00	0,00		
0100 - Direzione Generale									
0100.2 - TITOLO II - Trasferimenti correnti									
0100.2.01 - Trasferimenti correnti									
0100.2.01.01	Trasferimenti correnti da Amministrazioni pubbliche	516.456,92	0,00	0,00	516.456,92	0,00	0,00		
0100.2.01.03	Trasferimenti correnti da Imprese	15.000,00	0,00	15.000,00	0,00	132.000,00	117.000,00		
0100.2.01.05	Trasferimenti correnti dall'Unione Europea e dal Resto del Mondo	0,00	0,00	0,00	0,00	0,00	0,00		
TOTALE TITOLO II - Trasferimenti correnti Direzione Generale		531.456,92	0,00	15.000,00	516.456,92	132.000,00	117.000,00		
0100 - Direzione Generale									
0100.3 - TITOLO III - Entrate extratributarie									
0100.3.01 - Vendita di beni e servizi e proventi derivanti dalla gestione dei beni									
0100.3.01.01	Vendita di beni	77,47	0,00	0,00	77,47	0,00	0,00		
0100.3.01.02	Entrate dalla vendita e dall'erogazione di servizi	14.228,54	0,00	6.166,61	96.880,04	0,00	3.282,95		
0100.3.01.03	Proventi derivanti dalla gestione dei beni	15.111,42	0,00	0,00	12.911,42	20.000,00	17.800,00		
0100.3.02 - Proventi derivanti dall'attività di controllo e repressione delle irregolarità e degli illeciti									
0100.3.02.02	Entrate da famiglie derivanti dall'attività di controllo e repressione delle irregolarità e degli illeciti	0,00	0,00	0,00	0,00	0,00	0,00		
0100.3.02.03	Entrate da imprese derivanti dall'attività di controllo e repressione delle irregolarità e degli illeciti	0,00	0,00	0,00	0,00	0,00	0,00		
0100.3.03 - Interessi attivi									
0100.3.03.01	Interessi attivi da titoli o finanziamenti a breve termine	0,00	0,00	0,00	0,00	0,00	0,00		
0100.3.03.02	Interessi attivi da titoli o finanziamenti a medio - lungo termine	3.758,92	0,00	0,00	3.758,92	0,00	0,00		
0100.3.03.03	Altri interessi attivi	0,00	0,00	0,00	0,00	0,00	0,00		
0100.3.05 - Rimborsi e altre entrate correnti									
0100.3.05.01	Indennizzi di assicurazione	0,00	0,00	0,00	0,00	0,00	0,00		
0100.3.05.02	Rimborsi in entrata	235.623,26	0,00	0,00	235.623,26	0,00	0,00		
TOTALE TITOLO III - Entrate extratributarie Direzione Generale		268.799,61	0,00	6.166,61	349.251,11	20.000,00	21.082,95		
0100 - Direzione Generale									
0100.4 - TITOLO IV - Entrate in conto capitale									
0100.4.02 - Contributi agli investimenti									
0100.4.02.01	Contributi agli investimenti da amministrazioni pubbliche	10.792.509,50	0,00	0,00	10.792.509,50	0,00	0,00		

RENDICONTO FINANZIARIO DECISIONALE
PARTE I - ENTRATE ANNO 2023

ENAC - Ente Nazionale per l'Aviazione Civile

Codice	Denominazione	Anno finanziario 2023			Anno finanziario 2022		
		Residui	Competenza (Accertamenti)	Cassa (Riscossioni)	Residui	Competenza (Accertamenti)	Cassa (Riscossioni)
0100.4.02.05	Contributi agli investimenti dall'Unione Europea e dal Resto del Mondo	0,00	0,00	0,00	0,00	0,00	0,00
	0100.4.03 - Altri trasferimenti in conto capitale						
0100.4.03.10	Altri trasferimenti in conto capitale da amministrazioni pubbliche	0,00	0,00	0,00	0,00	0,00	0,00
0100.4.03.11	Altri trasferimenti in conto capitale da Famiglie	0,00	0,00	0,00	0,00	0,00	0,00
0100.4.03.12	Altri trasferimenti in conto capitale da imprese	0,00	0,00	0,00	0,00	0,00	0,00
0100.4.03.13	Altri trasferimenti in conto capitale da Istituzioni Sociali Private	0,00	0,00	0,00	0,00	0,00	0,00
0100.4.03.14	Altri trasferimenti in conto capitale dall'Unione Europea e dal Resto del Mondo	0,00	0,00	0,00	0,00	0,00	0,00
	0100.4.04 - Entrate da alienazione di beni materiali e immateriali						
0100.4.04.01	Alienazione di beni materiali	258,23	0,00	0,00	258,23	0,00	0,00
	0100.4.05 - Altre entrate in conto capitale						
0100.4.05.03	Entrate in conto capitale dovute a rimborsi, recuperi e restituzioni di somme non dovute o incassate in eccesso	0,00	0,00	0,00	0,00	0,00	0,00
0100.4.05.04	Altre entrate in conto capitale n.a.c.	1.007,09	0,00	0,00	1.007,09	0,00	0,00
	TOTALE TITOLO IV - Entrate in conto capitale Direzione Generale	10.793.774,82	0,00	0,00	10.793.774,82	0,00	0,00
	0100 - Direzione Generale						
	0100.5 - TITOLO V - Entrate da riduzione di attività finanziarie						
	0100.5.02 - Riscossione crediti di breve termine						
0100.5.02.02	Riscossione crediti di breve termine a tasso agevolato da Famiglie	0,00	0,00	0,00	0,00	0,00	0,00
0100.5.02.07	Riscossione crediti di breve termine a tasso non agevolato da Famiglie	0,00	0,00	0,00	0,00	0,00	0,00
	0100.5.03 - Riscossione crediti di medio-lungo termine						
0100.5.03.02	Riscossione crediti di medio-lungo termine a tasso agevolato da Famiglie	0,00	0,00	0,00	0,00	0,00	0,00
0100.5.03.07	Riscossione crediti di medio-lungo termine a tasso non agevolato da Famiglie	0,00	0,00	0,00	0,00	0,00	0,00
	0100.5.04 - Altre entrate per riduzione di attività finanziarie						
0100.5.04.07	Prelievi da depositi bancari	0,00	0,00	0,00	0,00	0,00	0,00
	TOTALE TITOLO V - Entrate da riduzione di attività finanziarie Direzione Generale	0,00	0,00	0,00	0,00	0,00	0,00
	0100 - Direzione Generale						
	0100.9 - TITOLO IX - Entrate per conto terzi e partite di giro						
	0100.9.01 - Entrate per partite di giro						
0100.9.01.01	Altre ritenute	258,23	0,00	0,00	258,23	0,00	0,00
0100.9.01.02	Ritenute su redditi da lavoro dipendente	0,00	0,00	0,00	0,00	0,00	0,00
0100.9.01.03	Ritenute su redditi da lavoro autonomo	0,00	0,00	0,00	0,00	0,00	0,00
0100.9.01.99	Altre entrate per partite di giro	0,00	0,00	0,00	0,00	0,00	0,00
	0100.9.02 - Entrate per conto terzi						
0100.9.02.02	Trasferimenti da Gruppo Equitalia per operazioni conto terzi	0,00	0,00	0,00	0,00	0,00	0,00
0100.9.02.04	Depositi di/prezzo terzi	0,00	0,00	0,00	0,00	0,00	0,00
0100.9.02.99	Altre entrate per conto terzi	0,00	0,00	0,00	0,00	0,00	0,00
	TOTALE TITOLO IX - Entrate per conto terzi e partite di giro Direzione Generale	258,23	0,00	0,00	258,23	0,00	0,00

RENDICONTO FINANZIARIO DECISIONALE
PARTE I - ENTRATE ANNO 2023

ENAC - Ente Nazionale per l'Aviazione Civile

Codice	Denominazione	Anno finanziario 2023			Anno finanziario 2022		
		Residui	Competenza (Accertamenti)	Cassa (Riscossioni)	Residui	Competenza (Accertamenti)	Cassa (Riscossioni)
0200.1.02.01	0200 - Dir. Centrale Risorse Umane, Economiche e Benessere Organizzativo 0200.1 - TITOLO I - Entrate correnti di natura tributaria, contributiva e perequativa						
	0200.1.01 - Tributi						
	0200.1.02 - Contributi sociali e premi						
	Contributi sociali e premi a carico del datore di lavoro e dei lavoratori	51,65	0,00	0,00	51,65	0,00	0,00
	TOTALE TITOLO I - Entrate correnti di natura tributaria, contributiva e perequativa Dir. Centrale	51,65	0,00	0,00	51,65	0,00	0,00
	Risorse Umane, Economiche e Benessere Organizzativo						
	0200 - Dir. Centrale Risorse Umane, Economiche e Benessere Organizzativo						
	0200.2 - TITOLO II - Trasferimenti correnti						
	0200.2.01 - Trasferimenti correnti						
	Trasferimenti correnti da Amministrazioni pubbliche	85.805.169,47	16.799.671,60	16.799.671,60	85.805.169,47	14.241.723,00	14.241.723,00
0200.2.01.03	Trasferimenti correnti da Imprese	0,00	0,00	0,00	0,00	0,00	0,00
	Trasferimenti correnti dall'Unione Europea e dal Resto del Mondo	0,00	0,00	0,00	0,00	0,00	0,00
	TOTALE TITOLO II - Trasferimenti correnti Dir. Centrale	85.805.169,47	16.799.671,60	16.799.671,60	85.805.169,47	14.241.723,00	14.241.723,00
	Risorse Umane, Economiche e Benessere Organizzativo						
	0200 - Dir. Centrale Risorse Umane, Economiche e Benessere Organizzativo						
	0200.3 - TITOLO III - Entrate extratributarie						
	0200.3.01 - Vendita di beni e servizi e proventi derivanti dalla gestione dei beni						
	Vendita di beni	0,00	0,00	0,00	0,00	0,00	0,00
	Entrate dalla vendita e dall'erogazione di servizi	85.074,86	2.342.357,00	2.337.943,00	80.106,86	2.241.914,00	2.236.946,00
	Proventi derivanti dalla gestione dei beni	0,00	0,00	0,00	0,00	27.220,85	27.220,85
0200.3.02.02	0200.3.02 - Proventi derivanti dall'attività di controllo e repressione delle irregolarità e degli illeciti						
	Entrate da famiglie derivanti dall'attività di controllo e repressione delle irregolarità e degli illeciti	0,00	0,00	0,00	0,00	0,00	0,00
	Entrate da imprese derivanti dall'attività di controllo e repressione delle irregolarità e degli illeciti	300.910,11	3.138.047,08	3.184.811,67	715.923,33	5.770.792,82	6.185.806,04
	0200.3.03 - Interessi attivi						
	Interessi attivi da titoli o finanziamenti a breve termine	0,00	0,00	0,00	0,00	0,00	0,00
	Interessi attivi da titoli o finanziamenti a medio - lungo termine	2.094,98	6.682,79	6.667,18	2.112,55	7.529,57	7.547,14
	Altri interessi attivi	563,95	307.181,17	307.181,17	563,95	93.607,72	93.607,72
	0200.3.05 - Rimborsi e altre entrate correnti						
	Indennizzi di assicurazione	0,00	0,00	0,00	0,00	0,00	0,00
	Rimborsi in entrata	66.186,98	154.516,60	135.042,93	66.204,73	403.354,36	403.372,11
0200.3.05.02	TOTALE TITOLO III - Entrate extratributarie Dir. Centrale	454.830,88	5.948.784,64	5.971.645,95	864.911,42	8.544.419,32	8.954.499,86
	Risorse Umane, Economiche e Benessere Organizzativo						
	0200 - Dir. Centrale Risorse Umane, Economiche e Benessere Organizzativo						
	0200.4 - TITOLO IV - Entrate in conto capitale						
	0200.4.02 - Contributi agli investimenti						
	Contributi agli investimenti da amministrazioni pubbliche	65.286.937,35	892.000,00	892.000,00	65.286.937,35	3.784.045,00	3.784.045,00

RENDICONTO FINANZIARIO DECISIONALE
PARTE I - ENTRATE ANNO 2023

ENAC - Ente Nazionale per l'Aviazione Civile

Codice	Denominazione	Anno finanziario 2023				Anno finanziario 2022			
		Residui	Competenza (Accertamenti)	Cassa (Riscossioni)	Residui	Competenza (Accertamenti)	Cassa (Riscossioni)	Residui	Cassa (Riscossioni)
0200.4.02.05	Contributi agli investimenti dall'Unione Europea e dal Resto del Mondo	0,00	0,00	0,00	0,00	0,00	0,00	0,00	0,00
0200.4.03.10	0200.4.03 - Altri trasferimenti in conto capitale	0,00	194.685,03	194.685,03	0,00	275.509,22	275.509,22	275.509,22	275.509,22
0200.4.03.11	Altri trasferimenti in conto capitale da amministrazioni pubbliche	0,00	0,00	0,00	0,00	0,00	0,00	0,00	0,00
0200.4.03.12	Altri trasferimenti in conto capitale da Famiglie	0,00	0,00	0,00	0,00	0,00	0,00	0,00	0,00
0200.4.03.13	Altri trasferimenti in conto capitale da imprese	0,00	0,00	0,00	0,00	0,00	0,00	0,00	0,00
0200.4.03.14	Altri trasferimenti in conto capitale da Istituzioni Sociali Private	0,00	0,00	0,00	0,00	0,00	0,00	0,00	0,00
0200.4.03.14	Altri trasferimenti in conto capitale dall'Unione Europea e dal Resto del Mondo	0,00	0,00	0,00	0,00	0,00	0,00	0,00	0,00
0200.4.04.01	0200.4.04 - Entrate da alienazione di beni materiali e immateriali	468,00	0,00	0,00	468,00	0,00	0,00	0,00	0,00
0200.4.05.03	0200.4.05 - Altre entrate in conto capitale	3.897,90	0,00	0,00	0,00	3.897,90	0,00	0,00	0,00
0200.4.05.04	Entrate in conto capitale dovute a rimborsi, recuperi e restituzioni di somme non dovute o incassate in eccesso	0,00	0,00	0,00	0,00	0,00	0,00	0,00	0,00
	Altre entrate in conto capitale n.a.c.	0,00	0,00	0,00	0,00	0,00	0,00	0,00	0,00
	TOTALE TITOLO IV - Entrate in conto capitale Dir. Centrale	65.291.303,25	1.086.685,03	1.086.685,03	65.287.405,35	4.063.452,12	4.059.554,22		
	Risorse Umane, Economiche e Benessere Organizzativo								
0200 - Dir. Centrale	Risorse Umane, Economiche e Benessere Organizzativo								
0200.5 - TITOLO V - Entrate da riduzione di attività finanziarie									
0200.5.02 - Riscossione crediti di breve termine		0,00	0,00	0,00	0,00	0,00	0,00	0,00	0,00
0200.5.02.02	Riscossione crediti di breve termine a tasso agevolato da Famiglie	0,00	0,00	0,00	0,00	0,00	0,00	0,00	0,00
0200.5.02.07	Riscossione crediti di breve termine a tasso non agevolato da Famiglie	0,00	0,00	0,00	0,00	0,00	0,00	0,00	0,00
0200.5.03.02	0200.5.03 - Riscossione crediti di medio-lungo termine	3.559.164,28	60.000,00	380.068,54	3.941.884,11	0,00	382.719,11		
0200.5.03.07	Riscossione crediti di medio-lungo termine a tasso agevolato da Famiglie	0,00	0,00	0,00	0,00	0,00	0,00	0,00	0,00
0200.5.04.07	0200.5.04 - Altre entrate per riduzione di attività finanziarie	0,00	0,00	0,00	0,00	0,00	0,00	0,00	0,00
	Prelievi da depositi bancari	0,00	0,00	0,00	0,00	0,00	0,00	0,00	0,00
	TOTALE TITOLO V - Entrate da riduzione di attività finanziarie Dir. Centrale	3.559.164,28	60.000,00	380.068,54	3.941.884,11	0,00	382.719,11		
	Risorse Umane, Economiche e Benessere Organizzativo								
0200 - Dir. Centrale	Risorse Umane, Economiche e Benessere Organizzativo								
0200.9 - TITOLO IX - Entrate per conto terzi e partite di giro									
0200.9.01 - Entrate per partite di giro									
0200.9.01.01	Altre ritenute	3.414.572,10	8.772.450,97	7.961.740,18	2.550.415,86	5.889.255,73	5.025.099,49		
0200.9.01.02	Ritenute su redditi da lavoro dipendente	7.835.825,88	18.590.050,40	17.462.120,36	7.812.531,31	16.505.873,14	16.482.578,57		
0200.9.01.03	Ritenute su redditi da lavoro autonomo	48.161,36	90.000,00	85.650,57	37.213,12	67.000,00	56.051,76		
0200.9.01.99	Altre entrate per partite di giro	1.395.735,97	40.075.291,07	40.055.097,80	1.395.735,97	45.617.781,70	45.617.781,70		
0200.9.02.02	0200.9.02 - Entrate per conto terzi	197.107,79	514.264,71	514.264,71	197.107,79	2.565.887,50	2.565.887,50		
0200.9.02.04	Trasferimenti da Gruppo Equitalia per operazioni conto terzi	0,00	0,00	0,00	0,00	0,00	0,00	0,00	0,00
0200.9.02.99	Depositi d'ipresso terzi	0,00	0,00	0,00	0,00	0,00	0,00	0,00	0,00
	Altre entrate per conto terzi	0,00	0,00	0,00	0,00	0,00	0,00	0,00	0,00

RENDICONTO FINANZIARIO DECISIONALE
PARTE I - ENTRATE ANNO 2023

ENAC - Ente Nazionale per l'Aviazione Civile

Codice	Denominazione	Anno finanziario 2023				Anno finanziario 2022			
		Residui	Competenza (Accertamenti)	Cassa (Riscossioni)		Residui	Competenza (Accertamenti)	Cassa (Riscossioni)	
TOTALE TITOLO IX - Entrate per conto terzi e partite di giro Dir. Centrale									
Risorse Umane, Economiche e Benessere Organizzativo									
0300 - Dir. Centrale Coordinamento Territoriale e									
Diritti del Passeggero									
0300.1 - TITOLO I - Entrate correnti di natura tributaria, contributiva e perequativa									
0300.1.01 - Tributi									
0300.1.02 - Contributi sociali e premi									
0300.1.02.01	Contributi sociali e premi a carico del datore di lavoro e dei lavoratori	165,30	751.664,40	751.827,46	69,10	585.493,20	585.397,00		
TOTALE TITOLO I - Entrate correnti di natura tributaria, contributiva e perequativa Dir. Centrale Coordinamento Territoriale e Diritti del Passeggero									
0300 - Dir. Centrale Coordinamento Territoriale e Diritti del Passeggero									
0300.2 - TITOLO II - Trasferimenti correnti									
0300.2.01 - Trasferimenti correnti									
0300.2.01.01	Trasferimenti correnti da Amministrazioni pubbliche	1.691.371,81	0,00	0,00	1.691.371,81	0,00	0,00	0,00	
0300.2.01.03	Trasferimenti correnti da Imprese	0,00	0,00	0,00	0,00	0,00	0,00	0,00	
0300.2.01.05	Trasferimenti correnti dall'Unione Europea e dal Resto del Mondo	0,00	0,00	0,00	0,00	0,00	0,00	0,00	
TOTALE TITOLO II - Trasferimenti correnti Dir. Centrale Coordinamento Territoriale e Diritti del Passeggero									
0300 - Dir. Centrale Coordinamento Territoriale e Diritti del Passeggero									
0300.3 - TITOLO III - Entrate extratributarie									
0300.3.01 - Vendita di beni e servizi e proventi derivanti dalla gestione dei beni									
0300.3.01.01	Vendita di beni	0,00	0,00	0,00	0,00	0,00	0,00	0,00	
0300.3.01.02	Entrate dalla vendita e dall'erogazione di servizi	625.932,10	6.413.087,21	4.003.666,90	680.280,73	2.290.541,91	2.344.783,36	0,00	
0300.3.01.03	Proventi derivanti dalla gestione dei beni	27.729,96	0,00	0,00	27.729,96	0,00	0,00	0,00	
0300.3.02 - Proventi derivanti dall'attività di controllo e repressione delle irregolarità e degli illeciti									
0300.3.02.02	Entrate da famiglie derivanti dall'attività di controllo e repressione delle irregolarità e degli illeciti	0,00	0,00	0,00	0,00	0,00	0,00	0,00	
0300.3.02.03	Entrate da imprese derivanti dall'attività di controllo e repressione delle irregolarità e degli illeciti	0,00	0,00	0,00	0,00	0,00	0,00	0,00	
0300.3.03 - Interessi attivi									
0300.3.03.01	Interessi attivi da titoli o finanziamenti a breve termine	0,00	0,00	0,00	0,00	0,00	0,00	0,00	
0300.3.03.02	Interessi attivi da titoli o finanziamenti a medio - lungo termine	0,00	0,00	0,00	0,00	0,00	0,00	0,00	
0300.3.03.03	Altri interessi attivi	0,00	0,00	0,00	0,00	0,00	0,00	0,00	
0300.3.05 - Rimborsi e altre entrate correnti									
0300.3.05.01	Indennizzi di assicurazione	0,00	0,00	0,00	0,00	0,00	0,00	0,00	
0300.3.05.02	Rimborsi in entrata	16.637,97	0,00	0,00	16.637,97	0,00	0,00	0,00	
TOTALE TITOLO III - Entrate extratributarie Dir. Centrale Coordinamento Territoriale e Diritti del Passeggero									
0300 - Dir. Centrale Coordinamento Territoriale e Diritti del Passeggero									
0300.4 - TITOLO IV - Entrate in conto capitale									
0300.4.02 - Contributi agli investimenti									
		670.300,03	6.413.087,21	4.003.666,90	724.648,66	2.290.541,91	2.344.783,36		

RENDICONTO FINANZIARIO DECISIONALE
PARTE I - ENTRATE ANNO 2023

ENAC - Ente Nazionale per l'Aviazione Civile

Codice	Denominazione	Anno finanziario 2023			Anno finanziario 2022		
		Residui	Competenza (Accertamenti)	Cassa (Riscossioni)	Residui	Competenza (Accertamenti)	Cassa (Riscossioni)
0300.4.02.01	Contributi agli investimenti da amministrazioni pubbliche	0,00	0,00	0,00	0,00	0,00	0,00
0300.4.02.05	Contributi agli investimenti dall'Unione Europea e dal Resto del Mondo	0,00	0,00	0,00	0,00	0,00	0,00
0300.4.03.10	0300.4.03 - Altri trasferimenti in conto capitale	0,00	0,00	0,00	0,00	0,00	0,00
0300.4.03.11	Altri trasferimenti in conto capitale da amministrazioni pubbliche	0,00	0,00	0,00	0,00	0,00	0,00
0300.4.03.12	Altri trasferimenti in conto capitale da Famiglie	0,00	0,00	0,00	0,00	0,00	0,00
0300.4.03.13	Altri trasferimenti in conto capitale da imprese	0,00	0,00	0,00	0,00	0,00	0,00
0300.4.03.14	Altri trasferimenti in conto capitale da istituzioni Sociali Private	0,00	0,00	0,00	0,00	0,00	0,00
0300.4.04.01	0300.4.04 - Entrate da alienazione di beni materiali e immateriali	0,00	0,00	0,00	0,00	0,00	0,00
	Alienazione di beni materiali	0,00	0,00	0,00	0,00	0,00	0,00
0300.4.05.03	0300.4.05 - Altre entrate in conto capitale	0,00	0,00	0,00	0,00	0,00	0,00
0300.4.05.04	Entrate in conto capitale dovute a rimborsi, recuperi e restituzioni di somme non dovute o incassate in eccesso	0,00	0,00	0,00	0,00	0,00	0,00
	Altre entrate in conto capitale n.a.c.	0,00	0,00	0,00	0,00	0,00	0,00
TOTALE TITOLO IV - Entrate in conto capitale Dir. Centrale Coordinamento Territoriale e Diritti del Passeggero		0,00	0,00	0,00	0,00	0,00	0,00
0300 - Dir. Centrale Coordinamento Territoriale e Diritti del Passeggero							
0300.5 - TITOLO V - Entrate da riduzione di attività finanziarie							
0300.5.02 - Riscossione crediti di breve termine		0,00	0,00	0,00	0,00	0,00	0,00
0300.5.02.02	Riscossione crediti di breve termine a tasso agevolato da Famiglie	0,00	0,00	0,00	0,00	0,00	0,00
0300.5.02.07	Riscossione crediti di breve termine a tasso non agevolato da Famiglie	0,00	0,00	0,00	0,00	0,00	0,00
0300.5.03 - Riscossione crediti di medio-lungo termine		0,00	0,00	0,00	0,00	0,00	0,00
0300.5.03.02	Riscossione crediti di medio-lungo termine a tasso agevolato da Famiglie	0,00	0,00	0,00	0,00	0,00	0,00
0300.5.03.07	Riscossione crediti di medio-lungo termine a tasso non agevolato da Famiglie	0,00	0,00	0,00	0,00	0,00	0,00
0300.5.04 - Altre entrate per riduzione di attività finanziarie		0,00	0,00	0,00	0,00	0,00	0,00
0300.5.04.07	Prelievi da depositi bancari	0,00	0,00	0,00	0,00	0,00	0,00
TOTALE TITOLO V - Entrate da riduzione di attività finanziarie Dir. Centrale Coordinamento Territoriale e Diritti del Passeggero		0,00	0,00	0,00	0,00	0,00	0,00
0300 - Dir. Centrale Coordinamento Territoriale e Diritti del Passeggero							
0300.9 - TITOLO IX - Entrate per conto terzi e partite di giro							
0300.9.01 - Entrate per partite di giro		500,00	0,00	0,00	500,00	0,00	0,00
0300.9.01.01	Altre ritenute	0,00	0,00	0,00	0,00	0,00	0,00
0300.9.01.02	Ritenute su redditi da lavoro dipendente	0,00	0,00	0,00	0,00	0,00	0,00
0300.9.01.03	Ritenute su redditi da lavoro autonomo	0,00	0,00	0,00	0,00	0,00	0,00
0300.9.01.99	Altre entrate per partite di giro	960,04	42.431,98	42.431,98	960,04	39.630,46	39.630,46
0300.9.02 - Entrate per conto terzi		212.076,01	28.847,81	27.365,81	212.076,01	195.689,17	195.689,17
0300.9.02.02	Trasferimenti da Gruppo Equitalia per operazioni conto terzi	0,00	0,00	0,00	0,00	0,00	0,00
0300.9.02.04	Depositi di/prezzo terzi						

RENDICONTO FINANZIARIO DECISIONALE
PARTE I - ENTRATE ANNO 2023

ENAC - Ente Nazionale per l'Aviazione Civile

Codice	Denominazione	Anno finanziario 2023				Anno finanziario 2022			
		Residui	Competenza (Accertamenti)	Cassa (Riscossioni)	Residui	Competenza (Accertamenti)	Cassa (Riscossioni)	Residui	Cassa (Riscossioni)
0300.9.02.99	Altre entrate per conto terzi	0,00	108.819,87	75.519,92	0,00	0,00	0,00	0,00	0,00
TOTALE TITOLO IX - Entrate per conto terzi e partite di giro Dir. Centrale Coordinamento Territoriale e Diritti del Passeggero		213.536,05	180.099,66	145.317,71	213.536,05	235.319,63	235.319,63	235.319,63	235.319,63
0400 - Direzione Centrale Vigilanza Tecnica									
0400.1 - TITOLO I - Entrate correnti di natura tributaria, contributiva e perequativa									
0400.1.01 - Tributi									
0400.1.02 - Contributi sociali e premi									
Contributi sociali e premi a carico del datore di lavoro e dei lavoratori		0,00	0,00	0,00	0,00	0,00	0,00	0,00	0,00
TOTALE TITOLO I - Entrate correnti di natura tributaria, contributiva e perequativa Direzione Centrale Vigilanza Tecnica		0,00	0,00	0,00	0,00	0,00	0,00	0,00	0,00
0400 - Direzione Centrale Vigilanza Tecnica									
0400.2 - TITOLO II - Trasferimenti correnti									
0400.2.01 - Trasferimenti correnti									
Trasferimenti correnti da Amministrazioni pubbliche		184.676,36	0,00	0,00	184.676,36	0,00	0,00	0,00	0,00
Trasferimenti correnti da Imprese		0,00	0,00	0,00	0,00	0,00	0,00	0,00	0,00
Trasferimenti correnti dall'Unione Europea e dal Resto del Mondo		0,00	0,00	0,00	0,00	0,00	0,00	0,00	0,00
TOTALE TITOLO II - Trasferimenti correnti Direzione Centrale Vigilanza Tecnica		184.676,36	0,00	0,00	184.676,36	0,00	0,00	0,00	0,00
0400 - Direzione Centrale Vigilanza Tecnica									
0400.3 - TITOLO III - Entrate extratributarie									
0400.3.01 - Vendita di beni e servizi e proventi derivanti dalla gestione dei beni									
Vendita di beni		0,00	0,00	0,00	0,00	0,00	0,00	0,00	0,00
Entrate dalla vendita e dall'erogazione di servizi		36.934.778,48	13.395.173,54	19.343.390,58	41.618.219,79	16.750.127,66	21.277.033,89	21.277.033,89	21.277.033,89
Proventi derivanti dalla gestione dei beni		0,00	0,00	0,00	0,00	0,00	0,00	0,00	0,00
0400.3.02 - Proventi derivanti dall'attività di controllo e repressione delle irregolarità e degli illeciti									
Entrate da famiglie derivanti dall'attività di controllo e repressione delle irregolarità e degli illeciti		0,00	0,00	0,00	0,00	0,00	0,00	0,00	0,00
Entrate da imprese derivanti dall'attività di controllo e repressione delle irregolarità e degli illeciti		0,00	0,00	0,00	0,00	0,00	0,00	0,00	0,00
0400.3.03 - Interessi attivi									
Interessi attivi da titoli o finanziamenti a breve termine		0,00	0,00	0,00	0,00	0,00	0,00	0,00	0,00
Interessi attivi da titoli o finanziamenti a medio - lungo termine		0,00	0,00	0,00	0,00	0,00	0,00	0,00	0,00
Altri interessi attivi		1.705,96	0,00	0,00	1.705,96	0,00	0,00	0,00	0,00
0400.3.05 - Rimborsi e altre entrate correnti									
Indennizzi di assicurazione		0,00	0,00	0,00	0,00	0,00	0,00	0,00	0,00
Rimborsi in entrata		2.449,55	0,00	0,00	2.449,55	0,00	0,00	0,00	0,00
TOTALE TITOLO III - Entrate extratributarie Direzione Centrale Vigilanza Tecnica		36.938.933,99	13.395.173,54	19.343.390,58	41.622.375,30	16.750.127,66	21.277.033,89	21.277.033,89	21.277.033,89
0400 - Direzione Centrale Vigilanza Tecnica									
0400.4 - TITOLO IV - Entrate in conto capitale									
0400.4.02 - Contributi agli investimenti									
Contributi agli investimenti da amministrazioni pubbliche		0,00	0,00	0,00	0,00	0,00	0,00	0,00	0,00

RENDICONTO FINANZIARIO DECISIONALE
PARTE I - ENTRATE ANNO 2023

ENAC - Ente Nazionale per l'Aviazione Civile

Codice	Denominazione	Anno finanziario 2023				Anno finanziario 2022			
		Residui	Competenza (Accertamenti)	Cassa (Riscossioni)	Residui	Competenza (Accertamenti)	Cassa (Riscossioni)	Residui	Cassa (Riscossioni)
0400.4.02.05	Contributi agli investimenti dall'Unione Europea e dal Resto del Mondo	0,00	0,00	0,00	0,00	0,00	0,00	0,00	0,00
	0400.4.03 - Altri trasferimenti in conto capitale								
0400.4.03.10	Altri trasferimenti in conto capitale da amministrazioni pubbliche	0,00	0,00	0,00	0,00	0,00	0,00	0,00	0,00
0400.4.03.11	Altri trasferimenti in conto capitale da Famiglie	0,00	0,00	0,00	0,00	0,00	0,00	0,00	0,00
0400.4.03.12	Altri trasferimenti in conto capitale da imprese	0,00	0,00	0,00	0,00	0,00	0,00	0,00	0,00
0400.4.03.13	Altri trasferimenti in conto capitale da Istituzioni Sociali Private	0,00	0,00	0,00	0,00	0,00	0,00	0,00	0,00
0400.4.03.14	Altri trasferimenti in conto capitale dall'Unione Europea e dal Resto del Mondo	0,00	0,00	0,00	0,00	0,00	0,00	0,00	0,00
	0400.4.04 - Entrate da alienazione di beni materiali e immateriali								
0400.4.04.01	Alienazione di beni materiali	0,00	0,00	0,00	0,00	0,00	0,00	0,00	0,00
	0400.4.05 - Altre entrate in conto capitale								
0400.4.05.03	Entrate in conto capitale dovute a rimborsi, recuperi e restituzioni di somme non dovute o incassate in eccesso	0,00	0,00	0,00	0,00	0,00	0,00	0,00	0,00
0400.4.05.04	Altre entrate in conto capitale n.a.c.	0,00	0,00	0,00	0,00	0,00	0,00	0,00	0,00
	TOTALE TITOLO IV - Entrate in conto capitale Direzione Centrale Vigilanza Tecnica	0,00	0,00	0,00	0,00	0,00	0,00	0,00	0,00
	0400 - Direzione Centrale Vigilanza Tecnica								
	0400.5 - TITOLO V - Entrate da riduzione di attività finanziarie								
	0400.5.02 - Riscossione crediti di breve termine								
0400.5.02.02	Riscossione crediti di breve termine a tasso agevolato da Famiglie	0,00	0,00	0,00	0,00	0,00	0,00	0,00	0,00
0400.5.02.07	Riscossione crediti di breve termine a tasso agevolato da Famiglie	0,00	0,00	0,00	0,00	0,00	0,00	0,00	0,00
	0400.5.03 - Riscossione crediti di medio-lungo termine								
0400.5.03.02	Riscossione crediti di medio-lungo termine a tasso agevolato da Famiglie	0,00	0,00	0,00	0,00	0,00	0,00	0,00	0,00
0400.5.03.07	Riscossione crediti di medio-lungo termine a tasso non agevolato da Famiglie	0,00	0,00	0,00	0,00	0,00	0,00	0,00	0,00
	0400.5.04 - Altre entrate per riduzione di attività finanziarie								
0400.5.04.07	Prelievi da depositi bancari	0,00	0,00	0,00	0,00	0,00	0,00	0,00	0,00
	TOTALE TITOLO V - Entrate da riduzione di attività finanziarie Direzione Centrale Vigilanza Tecnica	0,00	0,00	0,00	0,00	0,00	0,00	0,00	0,00
	0400 - Direzione Centrale Vigilanza Tecnica								
	0400.9 - TITOLO IX - Entrate per conto terzi e partite di giro								
	0400.9.01 - Entrate per partite di giro								
0400.9.01.01	Altre ritenute	0,00	0,00	0,00	0,00	0,00	0,00	0,00	0,00
0400.9.01.02	Ritenute su redditi da lavoro dipendente	0,00	0,00	0,00	0,00	0,00	0,00	0,00	0,00
0400.9.01.03	Ritenute su redditi da lavoro autonomo	0,00	0,00	0,00	0,00	0,00	0,00	0,00	0,00
0400.9.01.99	Altre entrate per partite di giro	4.690,19	5.000,00	5.000,00	4.690,19	5.500,00	5.500,00	5.500,00	5.500,00
	0400.9.02 - Entrate per conto terzi								
0400.9.02.02	Trasferimenti da Gruppo Equitalia per operazioni conto terzi	0,00	0,00	0,00	0,00	0,00	0,00	0,00	0,00
0400.9.02.04	Depositi d'ipresso terzi	0,00	0,00	0,00	0,00	0,00	0,00	0,00	0,00
0400.9.02.99	Altre entrate per conto terzi	0,00	0,00	0,00	0,00	0,00	0,00	0,00	0,00
	TOTALE TITOLO IX - Entrate per conto terzi e partite di giro Direzione Centrale Vigilanza Tecnica	4.690,19	5.000,00	5.000,00	4.690,19	5.500,00	5.500,00	5.500,00	5.500,00

RENDICONTO FINANZIARIO DECISIONALE
PARTE I - ENTRATE ANNO 2023

ENAC - Ente Nazionale per l'Aviazione Civile

Codice	Denominazione	Anno finanziario 2023			Anno finanziario 2022		
		Residui	Competenza (Accertamenti)	Cassa (Riscossioni)	Residui	Competenza (Accertamenti)	Cassa (Riscossioni)
0700.1.02.01	0700 - Dir. Centrale Standard Tecnici e Operatività Aeronautica						
	0700.1 - TITOLO I - Entrate correnti di natura tributaria, contributiva e perequativa						
	0700.1.01 - Tributi						
	0700.1.02 - Contributi sociali e premi						
	Contributi sociali e premi a carico del datore di lavoro e dei lavoratori	0,00	0,00	0,00	0,00	0,00	0,00
	TOTALE TITOLO I - Entrate correnti di natura tributaria, contributiva e perequativa Dir. Centrale Standard Tecnici e Operatività Aeronautica	0,00	0,00	0,00	0,00	0,00	0,00
	0700 - Dir. Centrale Standard Tecnici e Operatività Aeronautica						
	0700.2 - TITOLO II - Trasferimenti correnti						
	0700.2.01 - Trasferimenti correnti						
	Trasferimenti correnti da Amministrazioni pubbliche	0,00	33.378,18	33.378,18	0,00	0,00	0,00
0700.2.01.03	Trasferimenti correnti da Imprese	0,00	0,00	0,00	0,00	0,00	0,00
	Trasferimenti correnti dall'Unione Europea e dal Resto del Mondo	0,00	0,00	0,00	0,00	0,00	0,00
0700.2.01.05	TOTALE TITOLO II - Trasferimenti correnti Dir. Centrale Standard Tecnici e Operatività Aeronautica	0,00	33.378,18	33.378,18	0,00	0,00	0,00
	0700 - Dir. Centrale Standard Tecnici e Operatività Aeronautica						
	0700.3 - TITOLO III - Entrate extratributarie						
	0700.3.01 - Vendita di beni e servizi e proventi derivanti dalla gestione dei beni						
	Vendita di beni	1.558,55	0,00	0,00	1.558,55	0,00	0,00
	Entrate dalla vendita e dall'erogazione di servizi	5.346.545,69	6.398.054,42	6.571.194,63	3.655.593,14	5.479.759,28	3.775.988,27
	Proventi derivanti dalla gestione dei beni	0,00	0,00	0,00	0,00	0,00	0,00
	0700.3.02 - Proventi derivanti dall'attività di controllo e repressione delle irregolarità e degli illeciti						
	Entrate da famiglie derivanti dall'attività di controllo e repressione delle irregolarità e degli illeciti	0,00	0,00	0,00	0,00	0,00	0,00
	Entrate da imprese derivanti dall'attività di controllo e repressione delle irregolarità e degli illeciti	0,00	0,00	0,00	0,00	0,00	0,00
0700.3.03.01	0700.3.03 - Interessi attivi						
	Interessi attivi da titoli o finanziamenti a breve termine	0,00	0,00	0,00	0,00	0,00	0,00
	Interessi attivi da titoli o finanziamenti a medio - lungo termine	0,00	0,00	0,00	0,00	0,00	0,00
	Altri interessi attivi	2.125,00	0,00	0,00	2.125,00	0,00	0,00
	0700.3.05 - Rimborsi e altre entrate correnti						
	Indennizzi di assicurazione	0,00	0,00	0,00	0,00	0,00	0,00
	Rimborsi in entrata	0,00	0,00	0,00	0,00	0,00	0,00
	TOTALE TITOLO III - Entrate extratributarie Dir. Centrale Standard Tecnici e Operatività Aeronautica	5.350.229,24	6.398.054,42	6.571.194,63	3.659.276,69	5.479.759,28	3.775.988,27
	0700 - Dir. Centrale Standard Tecnici e Operatività Aeronautica						
	0700.4 - TITOLO IV - Entrate in conto capitale						
0700.4.02.01	0700.4.02 - Contributi agli investimenti						
	Contributi agli investimenti da amministrazioni pubbliche	0,00	0,00	0,00	0,00	0,00	0,00
0700.4.02.05	Contributi agli investimenti dall'Unione Europea e dal Resto del Mondo	0,00	0,00	0,00	0,00	0,00	0,00
	0700.4.03 - Altri trasferimenti in conto capitale						

RENDICONTO FINANZIARIO DECISIONALE
PARTE I - ENTRATE ANNO 2023

ENAC - Ente Nazionale per l'Aviazione Civile

Codice	Denominazione	Anno finanziario 2023				Anno finanziario 2022			
		Residui	Competenza (Accertamenti)	Cassa (Riscossioni)	Residui	Competenza (Accertamenti)	Cassa (Riscossioni)	Residui	Competenza (Accertamenti)
0700.4.03.10	Altri trasferimenti in conto capitale da amministrazioni pubbliche	0,00	0,00	0,00	0,00	0,00	0,00	0,00	0,00
0700.4.03.11	Altri trasferimenti in conto capitale da Famiglie	0,00	0,00	0,00	0,00	0,00	0,00	0,00	0,00
0700.4.03.12	Altri trasferimenti in conto capitale da imprese	0,00	0,00	0,00	0,00	0,00	0,00	0,00	0,00
0700.4.03.13	Altri trasferimenti in conto capitale da Istituzioni Sociali Private	0,00	0,00	0,00	0,00	0,00	0,00	0,00	0,00
0700.4.03.14	Altri trasferimenti in conto capitale dall'Unione Europea e dal Resto del Mondo	0,00	0,00	0,00	0,00	0,00	0,00	0,00	0,00
0700.4.04	Entrate da alienazione di beni materiali e immateriali								
0700.4.04.01	Alienazione di beni materiali	0,00	0,00	0,00	0,00	0,00	0,00	0,00	0,00
0700.4.05	Altre entrate in conto capitale								
0700.4.05.03	Entrate in conto capitale dovute a rimborsi, recuperi e restituzioni di somme non dovute o incassate in eccesso	0,00	0,00	0,00	0,00	0,00	0,00	0,00	0,00
0700.4.05.04	Altre entrate in conto capitale n.a.c.	0,00	0,00	0,00	0,00	0,00	0,00	0,00	0,00
	TOTALE TITOLO IV - Entrate in conto capitale Dir. Centrale Standard Tecnici e Operatività Aeronautica	0,00	0,00	0,00	0,00	0,00	0,00	0,00	0,00
	0700 - Dir. Centrale Standard Tecnici e Operatività Aeronautica								
	0700.5 - TITOLO V - Entrate da riduzione di attività finanziarie								
	0700.5.02 - Riscossione crediti di breve termine								
0700.5.02.02	Riscossione crediti di breve termine a tasso agevolato da Famiglie	0,00	0,00	0,00	0,00	0,00	0,00	0,00	0,00
0700.5.02.07	Riscossione crediti di breve termine a tasso non agevolato da Famiglie	0,00	0,00	0,00	0,00	0,00	0,00	0,00	0,00
	0700.5.03 - Riscossione crediti di medio-lungo termine								
0700.5.03.02	Riscossione crediti di medio-lungo termine a tasso agevolato da Famiglie	0,00	0,00	0,00	0,00	0,00	0,00	0,00	0,00
0700.5.03.07	Riscossione crediti di medio-lungo termine a tasso non agevolato da Famiglie	0,00	0,00	0,00	0,00	0,00	0,00	0,00	0,00
	0700.5.04 - Altre entrate per riduzione di attività finanziarie								
0700.5.04.07	Prelievi da depositi bancari	0,00	0,00	0,00	0,00	0,00	0,00	0,00	0,00
	TOTALE TITOLO V - Entrate da riduzione di attività finanziarie Dir. Centrale Standard Tecnici e Operatività Aeronautica	0,00	0,00	0,00	0,00	0,00	0,00	0,00	0,00
	0700 - Dir. Centrale Standard Tecnici e Operatività Aeronautica								
	0700.9 - TITOLO IX - Entrate per conto terzi e partite di giro								
	0700.9.01 - Entrate per partite di giro								
0700.9.01.01	Altre ritenute	0,00	0,00	0,00	0,00	0,00	0,00	0,00	0,00
0700.9.01.02	Ritenute su redditi da lavoro dipendente	0,00	0,00	0,00	0,00	0,00	0,00	0,00	0,00
0700.9.01.03	Ritenute su redditi da lavoro autonomo	0,00	0,00	0,00	0,00	0,00	0,00	0,00	0,00
0700.9.01.99	Altre entrate per partite di giro	0,00	0,00	0,00	0,00	0,00	0,00	0,00	0,00
	0700.9.02 - Entrate per conto terzi								
0700.9.02.02	Trasferimenti da Gruppo Equitalia per operazioni conto terzi	0,00	0,00	0,00	0,00	0,00	0,00	0,00	0,00
0700.9.02.04	Depositi di/presto terzi	0,00	0,00	0,00	0,00	0,00	0,00	0,00	0,00
0700.9.02.99	Altre entrate per conto terzi	0,00	0,00	0,00	0,00	0,00	0,00	0,00	0,00
	TOTALE TITOLO IX - Entrate per conto terzi e partite di giro Dir. Centrale Standard Tecnici e Operatività Aeronautica	0,00	0,00	0,00	0,00	0,00	0,00	0,00	0,00
	1000 - Presidente								
	1000.1 - Entrate correnti di natura tributaria, contributiva e perequativa								

RENDICONTO FINANZIARIO DECISIONALE
PARTE I - ENTRATE ANNO 2023

ENAC - Ente Nazionale per l'Aviazione Civile

Codice	Denominazione	Anno finanziario 2023				Anno finanziario 2022			
		Residui	Competenza (Accertamenti)	Cassa (Riscossioni)		Residui	Competenza (Accertamenti)	Cassa (Riscossioni)	
1000.1.02.01	1000.1.02 - Contributi sociali e premi Contributi sociali e premi a carico del datore di lavoro e dei lavoratori	0,00	0,00	0,00		0,00	0,00	0,00	
	TOTALE Entrate correnti di natura tributaria, contributiva e perequativa Presidente	0,00	0,00	0,00		0,00	0,00	0,00	
	1000 - Presidente								
	1000.2 - Trasferimenti correnti								
1000.2.01	1000.2.01 - Trasferimenti correnti								
1000.2.01.01	Trasferimenti correnti da Amministrazioni pubbliche	0,00	0,00	0,00		0,00	0,00	0,00	
1000.2.01.03	Trasferimenti correnti da Imprese	0,00	0,00	0,00		0,00	0,00	0,00	
1000.2.01.05	Trasferimenti correnti dall'Unione Europea e dal Resto del Mondo	0,00	0,00	0,00		0,00	0,00	0,00	
	TOTALE Trasferimenti correnti Presidente	0,00	0,00	0,00		0,00	0,00	0,00	
	1000 - Presidente								
	1000.3 - Entrate extratributarie								
1000.3.01	1000.3.01 - Vendita di beni e servizi e proventi derivanti dalla gestione dei beni								
1000.3.01.01	Vendita di beni	0,00	0,00	0,00		0,00	0,00	0,00	
1000.3.01.02	Entrate dalla vendita e dall'erogazione di servizi	0,00	0,00	0,00		0,00	0,00	0,00	
1000.3.01.03	Proventi derivanti dalla gestione dei beni	0,00	0,00	0,00		0,00	0,00	0,00	
1000.3.02	1000.3.02 - Proventi derivanti dall'attività di controllo e repressione delle irregolarità e degli illeciti								
1000.3.02.02	Entrate da famiglie derivanti dall'attività di controllo e repressione delle irregolarità e degli illeciti	0,00	0,00	0,00		0,00	0,00	0,00	
1000.3.02.03	Entrate da imprese derivanti dall'attività di controllo e repressione delle irregolarità e degli illeciti	0,00	0,00	0,00		0,00	0,00	0,00	
	1000.3.03 - Interessi attivi								
1000.3.03.01	Interessi attivi da titoli o finanziamenti a breve termine	0,00	0,00	0,00		0,00	0,00	0,00	
1000.3.03.02	Interessi attivi da titoli o finanziamenti a medio - lungo termine	0,00	0,00	0,00		0,00	0,00	0,00	
1000.3.03.03	Altri interessi attivi	0,00	0,00	0,00		0,00	0,00	0,00	
	1000.3.05 - Rimborsi e altre entrate correnti								
1000.3.05.01	Indennizzi di assicurazione	0,00	0,00	0,00		0,00	0,00	0,00	
1000.3.05.02	Rimborsi in entrata	0,00	0,00	0,00		0,00	0,00	0,00	
	TOTALE Entrate extratributarie Presidente	0,00	0,00	0,00		0,00	0,00	0,00	
	1000 - Presidente								
	1000.4 - Entrate in conto capitale								
1000.4.02	1000.4.02 - Contributi agli investimenti								
1000.4.02.01	Contributi agli investimenti da amministrazioni pubbliche	0,00	0,00	0,00		0,00	0,00	0,00	
1000.4.02.05	Contributi agli investimenti dall'Unione Europea e dal Resto del Mondo	0,00	0,00	0,00		0,00	0,00	0,00	
	1000.4.03 - Altri trasferimenti in conto capitale								
1000.4.03.10	Altri trasferimenti in conto capitale da amministrazioni pubbliche	0,00	0,00	0,00		0,00	0,00	0,00	
1000.4.03.11	Altri trasferimenti in conto capitale da Famiglie	0,00	0,00	0,00		0,00	0,00	0,00	
1000.4.03.12	Altri trasferimenti in conto capitale da Imprese	0,00	0,00	0,00		0,00	0,00	0,00	
1000.4.03.13	Altri trasferimenti in conto capitale da Istituzioni Sociali Private	0,00	0,00	0,00		0,00	0,00	0,00	

RENDICONTO FINANZIARIO DECISIONALE
PARTE I - ENTRATE ANNO 2023

ENAC - Ente Nazionale per l'Aviazione Civile

Codice	Denominazione	Anno finanziario 2023				Anno finanziario 2022			
		Residui	Competenza (Accertamenti)	Cassa (Riscossioni)	Residui	Competenza (Accertamenti)	Cassa (Riscossioni)	Residui	Cassa (Riscossioni)
1000.4.03.14	Altri trasferimenti in conto capitale dall'Unione Europea e dal Resto del Mondo	0,00	0,00	0,00	0,00	0,00	0,00	0,00	0,00
1000.4.04.01	1000.4.04 - Entrate da alienazione di beni materiali e immateriali Alienazione di beni materiali	0,00	0,00	0,00	0,00	0,00	0,00	0,00	0,00
1000.4.05.03	1000.4.05 - Altre entrate in conto capitale Entrate in conto capitale dovute a rimborsi, recuperi e restituzioni di somme non dovute o incassate in eccesso	0,00	0,00	0,00	0,00	0,00	0,00	0,00	0,00
1000.4.05.04	Altre entrate in conto capitale n.a.c.	0,00	0,00	0,00	0,00	0,00	0,00	0,00	0,00
	TOTALE Entrate in conto capitale Presidente	0,00	0,00	0,00	0,00	0,00	0,00	0,00	0,00
	1000 - Presidente								
	1000.5 - Entrate da riduzione di attività finanziarie								
1000.5.02.02	1000.5.02 - Riscossione crediti di breve termine Riscossione crediti di breve termine a tasso agevolato da Famiglie	0,00	0,00	0,00	0,00	0,00	0,00	0,00	0,00
1000.5.02.07	Riscossione crediti di breve termine a tasso non agevolato da Famiglie	0,00	0,00	0,00	0,00	0,00	0,00	0,00	0,00
1000.5.03.02	1000.5.03 - Riscossione crediti di medio-lungo termine Riscossione crediti di medio-lungo termine a tasso agevolato da Famiglie	0,00	0,00	0,00	0,00	0,00	0,00	0,00	0,00
1000.5.03.07	Riscossione crediti di medio-lungo termine a tasso non agevolato da Famiglie	0,00	0,00	0,00	0,00	0,00	0,00	0,00	0,00
1000.5.04.07	1000.5.04 - Altre entrate per riduzione di attività finanziarie Prelevi da depositi bancari	0,00	0,00	0,00	0,00	0,00	0,00	0,00	0,00
	TOTALE Entrate da riduzione di attività finanziarie Presidente	0,00	0,00	0,00	0,00	0,00	0,00	0,00	0,00
	1000 - Presidente								
	1000.9 - Entrate per conto terzi e partite di giro								
1000.9.01.01	1000.9.01 - Entrate per partite di giro Altre ritenute	0,00	0,00	0,00	0,00	0,00	0,00	0,00	0,00
1000.9.01.02	Ritenute su redditi da lavoro dipendente	0,00	0,00	0,00	0,00	0,00	0,00	0,00	0,00
1000.9.01.03	Ritenute su redditi da lavoro autonomo	0,00	0,00	0,00	0,00	0,00	0,00	0,00	0,00
1000.9.01.99	Altre entrate per partite di giro	0,00	0,00	0,00	0,00	0,00	0,00	0,00	0,00
1000.9.02.02	1000.9.02 - Entrate per conto terzi Trasferimenti da Gruppo Equitalia per operazioni conto terzi	0,00	0,00	0,00	0,00	0,00	0,00	0,00	0,00
1000.9.02.04	Depositi d/presso terzi	0,00	0,00	0,00	0,00	0,00	0,00	0,00	0,00
1000.9.02.99	Altre entrate per conto terzi	0,00	0,00	0,00	0,00	0,00	0,00	0,00	0,00
	TOTALE Entrate per conto terzi e partite di giro Presidente	0,00	0,00	0,00	0,00	0,00	0,00	0,00	0,00
	1100 - Dir. Centrale Programmazione Economica e Sviluppo Infrastrutture								
1100.1.02.01	1100.1 - Entrate correnti di natura tributaria, contributiva e perequativa Contributi sociali e premi Contributi sociali e premi a carico del datore di lavoro e dei lavoratori	0,00	0,00	0,00	0,00	0,00	0,00	0,00	0,00
	TOTALE Entrate correnti di natura tributaria, contributiva e perequativa Dir. Centrale Programmazione Economica e Sviluppo Infrastrutture	0,00	0,00	0,00	0,00	0,00	0,00	0,00	0,00
	1100 - Dir. Centrale Programmazione Economica e Sviluppo Infrastrutture								

RENDICONTO FINANZIARIO DECISIONALE
PARTE I - ENTRATE ANNO 2023

ENAC - Ente Nazionale per l'Aviazione Civile

Codice	Denominazione	Anno finanziario 2023			Anno finanziario 2022		
		Residui	Competenza (Accertamenti)	Cassa (Riscossioni)	Residui	Competenza (Accertamenti)	Cassa (Riscossioni)
1100.2 - Trasferimenti correnti							
1100.2.01 - Trasferimenti correnti							
1100.2.01.01	Trasferimenti correnti da Amministrazioni pubbliche	25.344.098,31	7.013.200,21	12.615.798,83	19.134.033,08	69.534.738,95	63.324.673,72
1100.2.01.03	Trasferimenti correnti da Imprese	0,00	0,00	0,00	0,00	0,00	0,00
1100.2.01.05	Trasferimenti correnti dall'Unione Europea e dal Resto del Mondo	0,00	0,00	0,00	0,00	0,00	0,00
TOTALE Trasferimenti correnti Dir. Centrale Programmazione Economica e Sviluppo Infrastrutture		25.344.098,31	7.013.200,21	12.615.798,83	19.134.033,08	69.534.738,95	63.324.673,72
1100 - Dir. Centrale Programmazione Economica e Sviluppo Infrastrutture							
1100.3 - Entrate extratributarie							
1100.3.01 - Vendita di beni e servizi e proventi derivanti dalla gestione dei beni							
1100.3.01.01	Vendita di beni	0,00	0,00	0,00	0,00	0,00	0,00
1100.3.01.02	Entrate dalla vendita e dall'erogazione di servizi	4.208.526,00	3.838.822,00	6.268.701,45	4.832.597,22	3.795.331,00	4.419.402,22
1100.3.01.03	Proventi derivanti dalla gestione dei beni	0,00	152.272.265,40	152.272.265,40	175.643,27	65.570.587,78	65.746.231,05
1100.3.02 - Proventi derivanti dall'attività di controllo e repressione delle irregolarità e degli illeciti							
1100.3.02.02	Entrate da famiglie derivanti dall'attività di controllo e repressione delle irregolarità e degli illeciti	0,00	0,00	0,00	0,00	0,00	0,00
1100.3.02.03	Entrate da imprese derivanti dall'attività di controllo e repressione delle irregolarità e degli illeciti	0,00	0,00	0,00	0,00	0,00	0,00
1100.3.03 - Interessi attivi							
1100.3.03.01	Interessi attivi da titoli o finanziamenti a breve termine	0,00	0,00	0,00	0,00	0,00	0,00
1100.3.03.02	Interessi attivi da titoli o finanziamenti a medio - lungo termine	0,00	0,00	0,00	0,00	0,00	0,00
1100.3.03.03	Altri interessi attivi	0,00	0,00	0,00	0,00	0,00	0,00
1100.3.05 - Rimborsi e altre entrate correnti							
1100.3.05.01	Indennizzi di assicurazione	0,00	0,00	0,00	0,00	0,00	0,00
1100.3.05.02	Rimborsi in entrata	0,00	0,00	0,00	0,00	0,00	0,00
TOTALE Entrate extratributarie Dir. Centrale Programmazione Economica e Sviluppo Infrastrutture		4.208.526,00	156.111.087,40	158.540.966,85	5.008.240,49	69.365.918,78	70.165.633,27
1100 - Dir. Centrale Programmazione Economica e Sviluppo Infrastrutture							
1100.4 - Entrate in conto capitale							
1100.4.02 - Contributi agli investimenti							
1100.4.02.01	Contributi agli investimenti da amministrazioni pubbliche	0,00	0,00	0,00	0,00	3.601.663,15	3.601.663,15
1100.4.02.05	Contributi agli investimenti dall'Unione Europea e dal Resto del Mondo	0,00	0,00	0,00	0,00	0,00	0,00
1100.4.03 - Altri trasferimenti in conto capitale							
1100.4.03.10	Altri trasferimenti in conto capitale da amministrazioni pubbliche	0,00	0,00	0,00	0,00	0,00	0,00
1100.4.03.11	Altri trasferimenti in conto capitale da Famiglie	0,00	0,00	0,00	0,00	0,00	0,00
1100.4.03.12	Altri trasferimenti in conto capitale da Imprese	0,00	0,00	0,00	0,00	0,00	0,00
1100.4.03.13	Altri trasferimenti in conto capitale da Istituzioni Sociali Private	0,00	0,00	0,00	0,00	0,00	0,00
1100.4.03.14	Altri trasferimenti in conto capitale dall'Unione Europea e dal Resto del Mondo	0,00	0,00	0,00	0,00	0,00	0,00
1100.4.04 - Entrate da alienazione di beni materiali e immateriali							
1100.4.04.01	Alienazione di beni materiali	0,00	0,00	0,00	0,00	0,00	0,00

RENDICONTO FINANZIARIO DECISIONALE
PARTE I - ENTRATE ANNO 2023

ENAC - Ente Nazionale per l'Aviazione Civile

Codice	Denominazione	Anno finanziario 2023			Anno finanziario 2022		
		Residui	Competenza (Accertamenti)	Cassa (Riscossioni)	Residui	Competenza (Accertamenti)	Cassa (Riscossioni)
1100.4.05.03	1100.4.05 - Altre entrate in conto capitale						
	Entrate in conto capitale dovute a rimborsi, recuperi e restituzioni di somme non dovute o incassate in eccesso	0,00	0,00	0,00	0,00	0,00	0,00
1100.4.05.04	Altre entrate in conto capitale n.a.c.	0,00	0,00	0,00	0,00	0,00	0,00
	TOTALE Entrate in conto capitale Dir. Centrale Programmazione Economica e Sviluppo Infrastrutture	0,00	0,00	0,00	0,00	3.601.663,15	3.601.663,15
	1100 - Dir. Centrale Programmazione Economica e Sviluppo Infrastrutture						
	1100.5 - Entrate da riduzione di attività finanziarie						
	1100.5.02 - Riscossione crediti di breve termine						
1100.5.02.02	Riscossione crediti di breve termine a tasso agevolato da Famiglie	0,00	0,00	0,00	0,00	0,00	0,00
1100.5.02.07	Riscossione crediti di breve termine a tasso non agevolato da Famiglie	0,00	0,00	0,00	0,00	0,00	0,00
	1100.5.03 - Riscossione crediti di medio-lungo termine						
1100.5.03.02	Riscossione crediti di medio-lungo termine a tasso agevolato da Famiglie	0,00	0,00	0,00	0,00	0,00	0,00
1100.5.03.07	Riscossione crediti di medio-lungo termine a tasso non agevolato da Famiglie	0,00	0,00	0,00	0,00	0,00	0,00
	1100.5.04 - Altre entrate per riduzione di attività finanziarie						
1100.5.04.07	Prelievi da depositi bancari	0,00	0,00	0,00	0,00	0,00	0,00
	TOTALE Entrate da riduzione di attività finanziarie Dir. Centrale Programmazione Economica e Sviluppo Infrastrutture	0,00	0,00	0,00	0,00	0,00	0,00
	1100 - Dir. Centrale Programmazione Economica e Sviluppo Infrastrutture						
	1100.9 - Entrate per conto terzi e partite di giro						
	1100.9.01 - Entrate per partite di giro						
1100.9.01.01	Altre ritenute	4.094,72	0,00	0,00	4.094,72	0,00	0,00
1100.9.01.02	Ritenute su redditi da lavoro dipendente	0,00	0,00	0,00	0,00	0,00	0,00
1100.9.01.03	Ritenute su redditi da lavoro autonomo	0,00	0,00	0,00	0,00	0,00	0,00
1100.9.01.99	Altre entrate per partite di giro	0,00	0,00	0,00	0,00	0,00	0,00
	1100.9.02 - Entrate per conto terzi						
1100.9.02.02	Trasferimenti da Gruppo Equitalia per operazioni conto terzi	0,00	0,00	0,00	0,00	0,00	0,00
1100.9.02.04	Depositi d/presso terzi	0,00	0,00	0,00	0,00	0,00	0,00
1100.9.02.99	Altre entrate per conto terzi	0,00	0,00	0,00	0,00	0,00	0,00
	TOTALE Entrate per conto terzi e partite di giro Dir. Centrale Programmazione Economica e Sviluppo Infrastrutture	4.094,72	0,00	0,00	4.094,72	0,00	0,00
	1200 - Dir. Centrale Coordinamento Relazioni Internazionali, Sicurezza e Ricerca						
	1200.1 - Entrate correnti di natura tributaria, contributiva e perequativa						
	1200.1.02 - Contributi sociali e premi						
1200.1.02.01	Contributi sociali e premi a carico del datore di lavoro e dei lavoratori	0,00	0,00	0,00	0,00	0,00	0,00
	TOTALE Entrate correnti di natura tributaria, contributiva e perequativa Dir. Centrale Coordinamento Relazioni Internazionali, Sicurezza e Ricerca	0,00	0,00	0,00	0,00	0,00	0,00
	1200 - Dir. Centrale Coordinamento Relazioni Internazionali, Sicurezza e Ricerca						
	1200.2 - Trasferimenti correnti						
1200.2.01	Trasferimenti correnti						

RENDICONTO FINANZIARIO DECISIONALE
PARTE I - ENTRATE ANNO 2023

ENAC - Ente Nazionale per l'Aviazione Civile

Codice	Denominazione	Anno finanziario 2023			Anno finanziario 2022		
		Residui	Competenza (Accertamenti)	Cassa (Riscossioni)	Residui	Competenza (Accertamenti)	Cassa (Riscossioni)
1200.2.01.01	Trasferimenti correnti da Amministrazioni pubbliche	0,00	0,00	0,00	0,00	0,00	0,00
1200.2.01.03	Trasferimenti correnti da Imprese	0,00	0,00	0,00	0,00	0,00	0,00
1200.2.01.05	Trasferimenti correnti dall'Unione Europea e dal Resto del Mondo	936.250,00	320.951,73	989.701,73	0,00	1.444.329,76	508.079,76
TOTALE Trasferimenti correnti Dir. Centrale		936.250,00	320.951,73	989.701,73	0,00	1.444.329,76	508.079,76
Coordinamento Relazioni Internazionali, Sicurezza e Ricerca							
1200 - Dir. Centrale							
1200.3 - Entrate extratributarie							
1200.3.01 - Vendita di beni e servizi e proventi derivanti dalla gestione dei beni							
1200.3.01.01	Vendita di beni	0,00	0,00	0,00	0,00	0,00	0,00
1200.3.01.02	Entrate dalla vendita e dall'erogazione di servizi	45.224,00	329.854,00	94.548,00	0,00	99.487,00	54.263,00
1200.3.01.03	Proventi derivanti dalla gestione dei beni	0,00	0,00	0,00	0,00	0,00	0,00
1200.3.02 - Proventi derivanti dall'attività di controllo e repressione delle irregolarità e degli illeciti							
1200.3.02.02	Entrate da famiglie derivanti dall'attività di controllo e repressione delle irregolarità e degli illeciti	0,00	0,00	0,00	0,00	0,00	0,00
1200.3.02.03	Entrate da imprese derivanti dall'attività di controllo e repressione delle irregolarità e degli illeciti	0,00	0,00	0,00	0,00	0,00	0,00
1200.3.03 - Interessi attivi							
1200.3.03.01	Interessi attivi da titoli o finanziamenti a breve termine	0,00	0,00	0,00	0,00	0,00	0,00
1200.3.03.02	Interessi attivi da titoli o finanziamenti a medio - lungo termine	0,00	0,00	0,00	0,00	0,00	0,00
1200.3.03.03	Altri interessi attivi	0,00	0,00	0,00	0,00	0,00	0,00
1200.3.05 - Rimborsi e altre entrate correnti							
1200.3.05.01	Indennizzi di assicurazione	0,00	0,00	0,00	0,00	0,00	0,00
1200.3.05.02	Rimborsi in entrata	0,00	0,00	0,00	0,00	0,00	0,00
TOTALE Entrate extratributarie Dir. Centrale		45.224,00	329.854,00	94.548,00	0,00	99.487,00	54.263,00
Coordinamento Relazioni Internazionali, Sicurezza e Ricerca							
1200 - Dir. Centrale							
1200.4 - Entrate in conto capitale							
1200.4.02 - Contributi agli investimenti							
1200.4.02.01	Contributi agli investimenti da amministrazioni pubbliche	0,00	0,00	0,00	0,00	0,00	0,00
1200.4.02.05	Contributi agli investimenti dall'Unione Europea e dal Resto del Mondo	0,00	0,00	0,00	0,00	0,00	0,00
1200.4.03 - Altri trasferimenti in conto capitale							
1200.4.03.10	Altri trasferimenti in conto capitale da amministrazioni pubbliche	0,00	0,00	0,00	0,00	0,00	0,00
1200.4.03.11	Altri trasferimenti in conto capitale da Famiglie	0,00	0,00	0,00	0,00	0,00	0,00
1200.4.03.12	Altri trasferimenti in conto capitale da Imprese	0,00	0,00	0,00	0,00	0,00	0,00
1200.4.03.13	Altri trasferimenti in conto capitale da Istituzioni Sociali Private	0,00	0,00	0,00	0,00	0,00	0,00
1200.4.03.14	Altri trasferimenti in conto capitale dall'Unione Europea e dal Resto del Mondo	0,00	0,00	0,00	0,00	0,00	0,00
1200.4.04 - Entrate da alienazione di beni materiali e immateriali							
1200.4.04.01	Alienazione di beni materiali	0,00	0,00	0,00	0,00	0,00	0,00
1200.4.05 - Altre entrate in conto capitale							

RENDICONTO FINANZIARIO DECISIONALE
PARTE I - ENTRATE ANNO 2023

ENAC - Ente Nazionale per l'Aviazione Civile

Codice	Denominazione	Anno finanziario 2023			Anno finanziario 2022		
		Residui	Competenza (Accertamenti)	Cassa (Riscossioni)	Residui	Competenza (Accertamenti)	Cassa (Riscossioni)
1200.4.05.03	Entrate in conto capitale dovute a rimborsi, recuperi e restituzioni di somme non dovute o incassate in eccesso	0,00	0,00	0,00	0,00	0,00	0,00
1200.4.05.04	Altre entrate in conto capitale n.a.c.	0,00	0,00	0,00	0,00	0,00	0,00
	TOTALE Entrate in conto capitale Dir. Centrale	0,00	0,00	0,00	0,00	0,00	0,00
	Coordinamento Relazioni Internazionali, Sicurezza e Ricerca						
	1200 - Dir. Centrale						
	Coordinamento Relazioni Internazionali, Sicurezza e Ricerca						
	1200.5 - Entrate da riduzione di attività finanziarie						
	1200.5.02 - Riscossione crediti di breve termine						
1200.5.02.02	Riscossione crediti di breve termine a tasso agevolato da Famiglie	0,00	0,00	0,00	0,00	0,00	0,00
1200.5.02.07	Riscossione crediti di breve termine a tasso non agevolato da Famiglie	0,00	0,00	0,00	0,00	0,00	0,00
	1200.5.03 - Riscossione crediti di medio-lungo termine						
1200.5.03.02	Riscossione crediti di medio-lungo termine a tasso agevolato da Famiglie	0,00	0,00	0,00	0,00	0,00	0,00
1200.5.03.07	Riscossione crediti di medio-lungo termine a tasso non agevolato da Famiglie	0,00	0,00	0,00	0,00	0,00	0,00
	1200.5.04 - Altre entrate per riduzione di attività finanziarie						
1200.5.04.07	Prelevi da depositi bancari	0,00	0,00	0,00	0,00	0,00	0,00
	TOTALE Entrate da riduzione di attività finanziarie Dir. Centrale	0,00	0,00	0,00	0,00	0,00	0,00
	Coordinamento Relazioni Internazionali, Sicurezza e Ricerca						
	1200 - Dir. Centrale						
	Coordinamento Relazioni Internazionali, Sicurezza e Ricerca						
	1200.9 - Entrate per conto terzi e partite di giro						
	1200.9.01 - Entrate per partite di giro						
1200.9.01.01	Altre ritenute	0,00	0,00	0,00	0,00	0,00	0,00
1200.9.01.02	Ritenute su redditi da lavoro dipendente	0,00	0,00	0,00	0,00	0,00	0,00
1200.9.01.03	Ritenute su redditi da lavoro autonomo	0,00	0,00	0,00	0,00	0,00	0,00
1200.9.01.99	Altre entrate per partite di giro	0,00	0,00	0,00	0,00	0,00	0,00
	1200.9.02 - Entrate per conto terzi						
1200.9.02.02	Trasferimenti da Gruppo Equitalia per operazioni conto terzi	0,00	0,00	0,00	0,00	0,00	0,00
1200.9.02.04	Depositi di/prezzo terzi	0,00	0,00	0,00	0,00	0,00	0,00
1200.9.02.99	Altre entrate per conto terzi	0,00	0,00	0,00	0,00	0,00	0,00
	TOTALE Entrate per conto terzi e partite di giro Dir. Centrale	0,00	0,00	0,00	0,00	0,00	0,00
	Coordinamento Relazioni Internazionali, Sicurezza e Ricerca						
	TOTALE GENERALE entrate correnti di natura tributaria, contributiva e perequativa E Entrate da riduzione di attività finanziarie E Entrate extratributarie E Entrate in conto capitale E Entrate per conto terzi e partite di giro E TITOLO I - Entrate correnti di natura tributaria, contributiva e perequativa E TITOLO II - Trasferimenti correnti E TITOLO III - Entrate extratributarie E TITOLO IV - Entrate in conto capitale E TITOLO IX - Entrate per conto terzi e partite di giro E TITOLO V - Entrate da riduzione di attività finanziarie E Trasferimenti correnti	255.188.623,52	282.888.749,17	293.432.902,22	251.799.494,89	267.040.271,83	263.402.313,21

RENDICONTO FINANZIARIO DECISIONALE
PARTE I - ENTRATE ANNO 2023
ENAC - Ente Nazionale per l'Aviazione Civile

		Anno finanziario 2023			Anno finanziario 2022		
Codice	Denominazione	Residui	Competenza (Accertamenti)	Cassa (Riscossioni)	Residui	Competenza (Accertamenti)	Cassa (Riscossioni)
Riepilogo dei titoli Direzione Generale							
TITOLO I - Entrate correnti di natura tributaria, contributiva e perequativa							
TITOLO II - Trasferimenti correnti							
TITOLO III - Entrate extratributarie							
TITOLO IV - Entrate in conto capitale							
TITOLO V - Entrate da riduzione di attività finanziarie							
TITOLO IX - Entrate per conto terzi e partite di giro							
TOTALE Direzione Generale							
Riepilogo dei titoli Dir. Centrale							
Risorse Umane, Economiche e Benessere Organizzativo							
TITOLO I - Entrate correnti di natura tributaria, contributiva e perequativa							
TITOLO II - Trasferimenti correnti							
TITOLO III - Entrate extratributarie							
TITOLO IV - Entrate in conto capitale							
TITOLO V - Entrate da riduzione di attività finanziarie							
TITOLO IX - Entrate per conto terzi e partite di giro							
TOTALE Dir. Centrale							
Risorse Umane, Economiche e Benessere Organizzativo							
Riepilogo dei titoli Dir. Centrale Coordinamento Territoriale e							
Diritti del Passeggero							
TITOLO I - Entrate correnti di natura tributaria, contributiva e perequativa							
TITOLO II - Trasferimenti correnti							
TITOLO III - Entrate extratributarie							
TITOLO IV - Entrate in conto capitale							
TITOLO V - Entrate da riduzione di attività finanziarie							
TITOLO IX - Entrate per conto terzi e partite di giro							
TOTALE Dir. Centrale Coordinamento Territoriale e							
Diritti del Passeggero							
Riepilogo dei titoli Direzione Centrale Vigilanza Tecnica							
TITOLO I - Entrate correnti di natura tributaria, contributiva e perequativa							
TITOLO II - Trasferimenti correnti							
TITOLO III - Entrate extratributarie							
TITOLO IV - Entrate in conto capitale							
TITOLO V - Entrate da riduzione di attività finanziarie							
TITOLO IX - Entrate per conto terzi e partite di giro							

RENDICONTO FINANZIARIO DECISIONALE
PARTE I - ENTRATE ANNO 2023

ENAC - Ente Nazionale per l'Aviazione Civile

		Anno finanziario 2023				Anno finanziario 2022			
Codice	Denominazione	Residui	Competenza (Accertamenti)	Cassa (Riscossioni)	Residui	Competenza (Accertamenti)	Cassa (Riscossioni)		
TOTALE Direzione Centrale Vigilanza Tecnica									
Riepilogo dei titoli Dir. Centrale Standard Tecnici e Operatività Aeronautica									
TITOLO I - Entrate correnti di natura tributaria, contributiva e perequativa									
TITOLO II - Trasferimenti correnti									
TITOLO III - Entrate extratributarie									
TITOLO IV - Entrate in conto capitale									
TITOLO V - Entrate da riduzione di attività finanziarie									
TITOLO IX - Entrate per conto terzi e partite di giro									
TOTALE Dir. Centrale Standard Tecnici e Operatività Aeronautica									
Riepilogo dei titoli Presidente									
Entrate correnti di natura tributaria, contributiva e perequativa									
Trasferimenti correnti									
Entrate extratributarie									
Entrate in conto capitale									
Entrate da riduzione di attività finanziarie									
Entrate per conto terzi e partite di giro									
TOTALE Presidente									
Riepilogo dei titoli Dir. Centrale Programmazione Economica e Sviluppo Infrastrutture									
Entrate correnti di natura tributaria, contributiva e perequativa									
Trasferimenti correnti									
Entrate extratributarie									
Entrate in conto capitale									
Entrate da riduzione di attività finanziarie									
Entrate per conto terzi e partite di giro									
TOTALE Dir. Centrale Programmazione Economica e Sviluppo Infrastrutture									
Riepilogo dei titoli Dir. Centrale Coordinamento Relazioni Internazionali, Sicurezza e Ricerca									
Entrate correnti di natura tributaria, contributiva e perequativa									
Trasferimenti correnti									
Entrate extratributarie									
Entrate in conto capitale									
Entrate da riduzione di attività finanziarie									
Entrate per conto terzi e partite di giro									

RENDICONTO FINANZIARIO DECISIONALE
PARTE I - ENTRATE ANNO 2023

ENAC - Ente Nazionale per l'Aviazione Civile

Codice		Denominazione	Anno finanziario 2023			Anno finanziario 2022		
			Residui	Competenza (Accertamenti)	Cassa (Riscossioni)	Residui	Competenza (Accertamenti)	Cassa (Riscossioni)
		TOTALE Dir. Centrale Coordinamento Relazioni Internazionali, Sicurezza e Ricerca	981.474,00	650.805,73	1.084.249,73	0,00	1.543.816,76	562.342,76
		Riepilogo per titoli dei centri di responsabilità: "0100", "0200", "0300", "0400", "0700", "1000", "1100", "1200"						
		Entrate correnti di natura tributaria, contributiva e perequativa						
		TITOLO II - Trasferimenti correnti	532,26	751.664,40	751.827,46	436,06	585.493,20	585.397,00
		TITOLO III - Entrate extratributarie	114.493.022,87	24.167.201,72	30.453.550,34	107.331.707,64	85.352.791,71	78.191.476,48
		TITOLO IV - Entrate in conto capitale	47.936.843,75	188.596.041,21	194.531.579,52	52.228.703,67	102.550.253,95	106.593.284,60
		TITOLO V - Entrate da riduzione di attività finanziarie	76.085.078,07	1.086.685,03	1.086.685,03	76.081.180,17	7.665.115,27	7.661.217,37
		TITOLO IX - Entrate per conto terzi e partite di giro	3.559.164,28	60.000,00	380.068,54	3.941.884,11	0,00	382.719,11
			13.113.982,29	68.227.156,81	66.229.191,33	12.215.583,24	70.886.617,70	69.988.218,65
		TOTALE	255.188.623,52	282.888.749,17	293.432.902,22	251.799.494,89	267.040.271,83	263.402.313,21
		Avanzo di amministrazione utilizzato	629.546.397,56	0,00	0,00	1.204.930.484,68	0,00	561.109.139,63
		TOTALE GENERALE	884.735.021,08	282.888.749,17	293.432.902,22	1.456.729.979,57	267.040.271,83	824.511.452,84

RENDICONTO FINANZIARIO DECISIONALE
PARTE II - SPESE ANNO 2023

ENAC - Ente Nazionale per l'Aviazione Civile

Codice	Denominazione	Anno finanziario 2023				Anno finanziario 2022							
		Residui	Competenza (Impegni)	Cassa (Pagamenti)	Residui	Competenza (Impegni)	Cassa (Pagamenti)						
Disavanzo di amministrazione presunto													
0100 - Direzione Generale													
0100.1 - TITOLO I - Spese correnti													
0100.1.01 - Redditi da lavoro dipendente													
0100.1.01.01	Ributuzioni lorde	3.467,28	0,00	0,00	15.681,03	0,00	12.213,75						
0100.1.01.02	Contributi sociali a carico dell'ente	10.656,76	0,00	0,00	10.656,76	0,00	0,00						
0100.1.02 - Imposte e tasse a carico dell'ente													
0100.1.02.01	Imposte, tasse e proventi assimilati a carico dell'ente	0,00	0,00	0,00	0,00	0,00	0,00						
0100.1.03 - Acquisto di beni e servizi													
0100.1.03.01	Acquisto di beni	14.284,45	11.518,44	5.318,64	23.365,11	213,50	15.752,33						
0100.1.03.02	Acquisto di servizi	8.403.577,32	4.676.314,49	4.604.972,55	1.693.169,96	546.824,11	760.753,26						
0100.1.04 - Trasferimenti correnti													
0100.1.04.01	Trasferimenti correnti a Amministrazioni Pubbliche	0,00	0,00	0,00	0,00	0,00	0,00						
0100.1.04.02	Trasferimenti correnti a Famiglie	124.584,13	10.000,00	80.000,00	108.000,00	22.000,00	5.415,87						
0100.1.04.03	Trasferimenti correnti a imprese	0,00	1.387.500,00	0,00	0,00	0,00	0,00						
0100.1.04.05	Trasferimenti correnti versati all'Unione Europea e al Resto del Mondo	100.000,00	0,00	0,00	0,00	100.000,00	0,00						
0100.1.05 - Trasferimenti di tributi													
0100.1.07 - Interessi di mora													
0100.1.07.06	Interessi di mora	0,00	0,00	0,00	0,00	0,00	0,00						
0100.1.08 - Altre spese per redditi da capitale													
0100.1.09 - Rimborsi e poste correttive delle entrate													
0100.1.09.01	Rimborsi per spese di personale (comando, distacco, fuori ruolo, convenzioni, ecc.)	0,00	0,00	0,00	0,00	0,00	0,00						
0100.1.09.02	Rimborsi di imposte in uscita	0,00	0,00	0,00	0,00	0,00	0,00						
0100.1.09.03	Rimborsi di trasferimenti all'Unione Europea	0,00	0,00	0,00	0,00	0,00	0,00						
0100.1.09.99	Altri Rimborsi di parte corrente di somme non dovute o incassate in eccesso	0,00	0,00	0,00	0,00	0,00	0,00						
0100.1.10 - Altre spese correnti													
0100.1.10.01	Fondi di riserva e altri accantonamenti	0,00	0,00	0,00	0,00	0,00	0,00						
0100.1.10.02	Fondo pluriennale vincolato	0,00	0,00	0,00	0,00	0,00	0,00						
0100.1.10.04	Premi di assicurazione	143,80	2.636,00	2.636,00	143,80	1.320,00	1.320,00						
0100.1.10.05	Spese dovute a sanzioni, risarcimenti e indennizzi	2.199.085,11	0,00	872.309,71	369.439,87	0,00	0,00						
0100.1.10.99	Altre spese correnti n.a.c.	0,00	0,00	0,00	0,00	0,00	0,00						
TOTALE TITOLO I - Spese correnti Direzione Generale								10.855.798,85	6.087.968,93	5.565.236,90	2.220.456,53	670.357,61	795.455,21
0100 - Direzione Generale													
0100.2 - TITOLO II - Spese in conto capitale													
0100.2.01 - Tributi in conto capitale a carico dell'ente													
0100.2.01.01	Tributi in conto capitale a carico dell'ente	0,00	0,00	0,00	0,00	0,00	0,00						
0100.2.01.99	Altri tributi in conto capitale	0,00	0,00	0,00	0,00	0,00	0,00						

RENDICONTO FINANZIARIO DECISIONALE
PARTE II - SPESE ANNO 2023

ENAC - Ente Nazionale per l'Aviazione Civile

Codice	Denominazione	Anno finanziario 2023			Anno finanziario 2022		
		Residui	Competenza (Impegni)	Cassa (Pagamenti)	Residui	Competenza (Impegni)	Cassa (Pagamenti)
0100.2.02 - Investimenti fissi lordi e acquisto di terreni							
0100.2.02.01	Beni materiali	58.479.243,39	1.769.569,91	1.984.359,74	51.000.027,25	0,00	0,00
0100.2.02.03	Beni immateriali	38.945.628,27	10.773.140,70	2.970.842,99	32.775.963,14	0,00	206.987,91
0100.2.03 - Contributi agli investimenti							
0100.2.03.01	Contributi agli investimenti a Amministrazioni pubbliche	0,00	0,00	0,00	0,00	0,00	0,00
0100.2.03.03	Contributi agli investimenti a Imprese	62.374.775,86	28.000,00	3.587.418,06	65.311.084,95	0,00	3.136.309,09
0100.2.05 - Altre spese in conto capitale							
0100.2.05.01	Fondi di riserva e altri accantonamenti in c/capitale	0,00	0,00	0,00	0,00	0,00	0,00
0100.2.05.02	Fondi pluriennali vincolati c/capitale	0,00	0,00	0,00	0,00	0,00	0,00
0100.2.05.03	Fondo crediti di dubbia e difficile esazione in c/capitale	0,00	0,00	0,00	0,00	0,00	0,00
0100.2.05.04	Altri rimborsi in conto capitale di somme non dovute o incassate in eccesso	0,00	0,00	0,00	0,00	0,00	0,00
0100.2.05.99	Altre spese in conto capitale n.a.c.	0,00	0,00	0,00	0,00	0,00	0,00
TOTALE TITOLO II - Spese in conto capitale Direzione Generale		159.799.647,52	12.570.710,61	8.542.620,79	149.087.075,34	0,00	3.343.297,00
0100 - Direzione Generale							
0100.3 - TITOLO III - Spese per incremento attività finanziarie							
0100.3.01 - Acquisizioni di attività finanziarie							
0100.3.01.01	Acquisizioni di partecipazioni e conferimenti di capitale	0,00	0,00	0,00	0,00	3.000.000,00	3.000.000,00
0100.3.02 - Concessione crediti di breve termine							
0100.3.02.02	Concessione crediti di breve periodo a tasso agevolato a Famiglie	0,00	0,00	0,00	0,00	0,00	0,00
0100.3.02.07	Concessione crediti di breve periodo a tasso non agevolato a Famiglie	0,00	0,00	0,00	0,00	0,00	0,00
0100.3.03 - Concessione crediti di medio-lungo termine							
0100.3.03.02	Concessione Crediti di medio-lungo termine a tasso agevolato a Famiglie	0,00	0,00	0,00	0,00	0,00	0,00
0100.3.03.07	Concessione crediti di medio-lungo termine a tasso non agevolato a Famiglie	0,00	0,00	0,00	0,00	0,00	0,00
TOTALE TITOLO III - Spese per incremento attività finanziarie Direzione Generale		0,00	0,00	0,00	0,00	3.000.000,00	3.000.000,00
0100 - Direzione Generale							
0100.7 - TITOLO VII - Uscite per conto terzi e partite di giro							
0100.7.01 - Uscite per partite di giro							
0100.7.01.01	Versamenti di altre ritenute	0,00	0,00	0,00	0,00	0,00	0,00
0100.7.01.02	Versamenti di ritenute su Redditi da lavoro dipendente	0,00	0,00	0,00	0,00	0,00	0,00
0100.7.01.03	Versamenti di ritenute su Redditi da lavoro autonomo	0,00	0,00	0,00	0,00	0,00	0,00
0100.7.01.99	Altre uscite per partite di giro	0,00	0,00	0,00	0,00	0,00	0,00
0100.7.02 - Uscite per conto terzi							
0100.7.02.02	Trasferimenti per conto terzi a Amministrazioni pubbliche	0,00	0,00	0,00	0,00	0,00	0,00
0100.7.02.04	Depositi di/presso terzi	0,00	0,00	0,00	0,00	0,00	0,00
0100.7.02.99	Altre uscite per conto terzi	0,00	0,00	0,00	0,00	0,00	0,00
TOTALE TITOLO VII - Uscite per conto terzi e partite di giro Direzione Generale		0,00	0,00	0,00	0,00	0,00	0,00

RENDICONTO FINANZIARIO DECISIONALE
PARTE II - SPESE ANNO 2023

ENAC - Ente Nazionale per l'Aviazione Civile

		Anno finanziario 2023				Anno finanziario 2022			
Codice	Denominazione	Residui	Competenza (Impegni)	Cassa (Pagamenti)	Residui	Competenza (Impegni)	Cassa (Pagamenti)		
0200 - Dir. Centrale									
Risorse Umane, Economiche e Benessere Organizzativo									
0200.1 - TITOLO I - Spese correnti									
0200.1.01 - Redditi da lavoro dipendente									
0200.1.01.01	Ributuzioni lorde	15.365,916.51	47.703.252,61	45.090.162,72	22.638.732,55	39.859.503,59	41.244.698,55		
0200.1.01.02	Contributi sociali a carico dell'ente	7.714.073,87	11.025.428,49	10.279.013,04	8.197.294,71	10.161.254,53	9.944.060,01		
0200.1.02 - Imposte e tasse a carico dell'ente									
0200.1.02.01	Imposte, tasse e proventi assimilati a carico dell'ente	1.431.601,34	5.228.583,96	4.406.474,89	1.237.708,48	4.839.854,31	4.638.338,55		
0200.1.03 - Acquisto di beni e servizi									
0200.1.03.01	Acquisto di beni	138.275,26	87.229,08	86.637,97	55.459,45	167.455,13	76.198,69		
0200.1.03.02	Acquisto di servizi	7.577.620,49	8.674.970,30	8.778.018,16	13.563.771,70	11.371.929,23	10.099.324,96		
0200.1.04 - Trasferimenti correnti									
0200.1.04.01	Trasferimenti correnti a Amministrazioni Pubbliche	282.757,20	5.003.871,73	5.061.658,92	647.843,87	7.152.773,90	7.517.860,57		
0200.1.04.02	Trasferimenti correnti a Famiglie	1.418.300,82	3.812.000,00	3.786.659,69	565.610,14	4.858.999,99	3.943.504,50		
0200.1.04.03	Trasferimenti correnti a imprese	0,00	0,00	0,00	0,00	0,00	0,00		
0200.1.04.05	Trasferimenti correnti versati all'Unione Europea e al Resto del Mondo	0,00	0,00	0,00	0,00	0,00	0,00		
0200.1.05 - Trasferimenti di tributi									
0200.1.07 - Interessi di mora									
0200.1.07.06	Interessi di mora	0,00	0,00	0,00	0,00	0,00	0,00		
0200.1.08 - Altre spese per redditi da capitale									
0200.1.09 - Rimborsi e poste correttive delle entrate									
0200.1.09.01	Rimborsi per spese di personale (comando, distacco, fuori ruolo, convenzioni, ecc.)	3.747.953,52	3.910.000,00	955.164,43	3.924.120,73	4.100.000,00	4.275.242,06		
0200.1.09.02	Rimborsi di imposte in uscita	0,00	0,00	0,00	0,00	0,00	0,00		
0200.1.09.03	Rimborsi di trasferimenti all'Unione Europea	0,00	0,00	0,00	0,00	0,00	0,00		
0200.1.09.99	Altri Rimborsi di parte corrente di somme non dovute o incassate in eccesso	3.946.494,94	1.333.926,70	1.333.926,70	3.946.494,94	459.127,95	459.127,95		
0200.1.10 - Altre spese correnti									
0200.1.10.01	Fondi di riserva e altri accantonamenti	0,00	0,00	0,00	0,00	0,00	0,00		
0200.1.10.02	Fondo pluriennale vincolato	0,00	0,00	0,00	0,00	0,00	0,00		
0200.1.10.04	Premi di assicurazione	928.055,24	1.879.725,38	1.857.818,17	1.003.654,58	1.889.916,14	1.933.432,06		
0200.1.10.05	Spese dovute a sanzioni, risarcimenti e indennizzi	192.335,42	0,00	0,00	192.335,42	0,00	0,00		
0200.1.10.99	Altre spese correnti n.a.c.	0,00	0,00	0,00	0,00	0,00	0,00		
TOTALE TITOLO I - Spese correnti Dir. Centrale		42.743.384,61	88.658.988,25	81.635.534,69	55.973.026,57	84.860.814,77	84.131.787,90		
Risorse Umane, Economiche e Benessere Organizzativo									
0200 - Dir. Centrale									
Risorse Umane, Economiche e Benessere Organizzativo									
0200.2 - TITOLO II - Spese in conto capitale									
0200.2.01 - Tributi in conto capitale a carico dell'ente									
0200.2.01.01	Tributi in conto capitale a carico dell'ente	0,00	0,00	0,00	0,00	0,00	0,00		
0200.2.01.99	Altri tributi in conto capitale	0,00	0,00	0,00	0,00	0,00	0,00		

RENDICONTO FINANZIARIO DECISIONALE
PARTE II - SPESE ANNO 2023

ENAC - Ente Nazionale per l'Aviazione Civile

		Anno finanziario 2023				Anno finanziario 2022			
Codice	Denominazione	Residui	Competenza (Impegni)	Cassa (Pagamenti)	Residui	Competenza (Impegni)	Cassa (Pagamenti)		
0200.2.02.01	0200.2.02 - Investimenti fissi lordi e acquisto di terreni								
	Beni materiali	8.726.924,70	888.430,32	3.293.304,51	11.974.086,41	5.253.813,68	1.021.759,25		
0200.2.02.03	Beni immateriali	331.463,14	3.796.987,97	2.881.102,60	5.654.622,11	1.645.055,20	591.561,13		
0200.2.03.01	0200.2.03 - Contributi agli investimenti								
	Contributi agli investimenti a Amministrazioni pubbliche								
0200.2.03.03	Contributi agli investimenti a Imprese	0,00	0,00	0,00	0,00	0,00	0,00		
0200.2.05.01	0200.2.05 - Altre spese in conto capitale								
	Fondi di riserva e altri accantonamenti in c/capitale	8.866.333,90	0,00	159.366,00	8.908.833,90	0,00	42.500,00		
0200.2.05.02	Fondi pluriennali vincolati c/capitale	0,00	0,00	0,00	0,00	0,00	0,00		
0200.2.05.03	Fondo crediti di dubbia e difficile esazione in c/capitale	0,00	0,00	0,00	0,00	0,00	0,00		
0200.2.05.04	Altri rimborsi in conto capitale di somme non dovute o incassate in eccesso	598,70	3.051,24	3.051,24	598,70	0,00	0,00		
0200.2.05.99	Altre spese in conto capitale n.a.c.	0,00	0,00	0,00	0,00	0,00	0,00		
TOTALE TITOLO II - Spese in conto capitale Dir. Centrale		17.925.320,44	4.688.469,53	6.336.824,35	26.538.141,12	6.898.868,88	1.655.820,38		
0200 - Dir. Centrale									
Risorse Umane, Economiche e Benessere Organizzativo									
0200.3 - TITOLO III - Spese per incremento attività finanziarie									
0200.3.01.01	0200.3.01 - Acquisizioni di attività finanziarie	0,00	0,00	0,00	0,00	0,00	0,00		
	Acquisizioni di partecipazioni e conferimenti di capitale								
0200.3.02.02	0200.3.02 - Concessione crediti di breve termine	0,00	0,00	0,00	0,00	0,00	0,00		
	Concessione crediti di breve periodo a tasso agevolato a Famiglie								
0200.3.02.07	Concessione crediti di breve periodo a tasso non agevolato a Famiglie	0,00	0,00	0,00	0,00	0,00	0,00		
0200.3.03.02	0200.3.03 - Concessione crediti di medio-lungo termine	10.843.265,60	5.500.000,00	60.000,00	10.843.265,60	0,00	0,00		
	Concessione Crediti di medio-lungo termine a tasso agevolato a Famiglie								
0200.3.03.07	Concessione crediti di medio-lungo termine a tasso non agevolato a Famiglie	0,00	0,00	0,00	0,00	0,00	0,00		
TOTALE TITOLO III - Spese per incremento attività finanziarie Dir. Centrale		10.843.265,60	5.500.000,00	60.000,00	10.843.265,60	0,00	0,00		
Risorse Umane, Economiche e Benessere Organizzativo									
0200 - Dir. Centrale									
Risorse Umane, Economiche e Benessere Organizzativo									
0200.7 - TITOLO VII - Uscite per conto terzi e partite di giro									
0200.7.01.01	0200.7.01 - Uscite per partite di giro	2.984.390,34	8.772.450,97	8.284.481,06	2.400.993,73	5.889.255,73	5.305.859,12		
	Versamenti di altre ritenute								
0200.7.01.02	Versamenti di ritenute su Redditi da lavoro dipendente	7.484.402,41	18.590.050,40	16.291.726,66	7.296.292,83	16.505.873,14	16.317.763,56		
0200.7.01.03	Versamenti di ritenute su Redditi da lavoro autonomo	50.743,91	90.000,00	81.364,32	41.794,58	67.000,00	58.050,67		
0200.7.01.99	Altre uscite per partite di giro	9.885.843,60	40.122.723,05	39.929.724,79	6.514.598,17	45.662.912,16	42.291.666,73		
0200.7.02.02	0200.7.02 - Uscite per conto terzi	393.060,39	514.264,71	514.264,71	393.060,39	2.565.887,50	2.565.887,50		
	Trasferimenti per conto terzi a Amministrazioni pubbliche								
0200.7.02.04	Depositi d'ipresso terzi	0,00	0,00	0,00	0,00	0,00	0,00		
0200.7.02.99	Altre uscite per conto terzi	0,31	0,00	0,00	0,31	0,00	0,00		

RENDICONTO FINANZIARIO DECISIONALE
PARTE II - SPESE ANNO 2023

ENAC - Ente Nazionale per l'Aviazione Civile

Codice	Denominazione	Anno finanziario 2023				Anno finanziario 2022							
		Residui	Competenza (Impegni)	Cassa (pagamenti)	Residui	Competenza (Impegni)	Cassa (pagamenti)						
TOTALE TITOLO VII - Uscite per conto terzi e partite di giro Dir. Centrale Risorse Umane, Economiche e Benessere Organizzativo													
0300 - Dir. Centrale Coordinamento Territoriale e Diritti del Passeggero													
0300.1 - TITOLO I - Spese correnti													
0300.1.01 - Redditi da lavoro dipendente													
0300.1.01.01	Ributuzioni lorde	31.152,88	0,00	0,00	6.063,60	0,00	0,00	0,00	0,00				
0300.1.01.02	Contributi sociali a carico dell'ente	0,00	0,00	0,00	0,00	0,00	0,00	0,00	0,00				
0300.1.02 - Imposte e tasse a carico dell'ente													
0300.1.02.01	Imposte, tasse e proventi assimilati a carico dell'ente	206.694,13	100.335,03	101.812,03	204.564,08	95.303,22		93.362,27					
0300.1.03 - Acquisto di beni e servizi													
0300.1.03.01	Acquisto di beni	99.367,07	56.279,07	46.624,50	88.535,79	78.751,66		67.979,45					
0300.1.03.02	Acquisto di servizi	6.862.437,37	1.422.609,65	1.869.305,48	4.722.962,23	3.384.526,93		3.149.902,87					
0300.1.04 - Trasferimenti correnti													
0300.1.04.01	Trasferimenti correnti a Amministrazioni Pubbliche	0,00	0,00	0,00	0,00	0,00	0,00	0,00	0,00				
0300.1.04.02	Trasferimenti correnti a Famiglie	0,00	0,00	0,00	0,00	0,00	0,00	0,00	0,00				
0300.1.04.03	Trasferimenti correnti a imprese	0,00	0,00	0,00	0,00	0,00	0,00	0,00	0,00				
0300.1.04.05	Trasferimenti correnti versati all'Unione Europea e al Resto del Mondo	0,00	0,00	0,00	0,00	0,00	0,00	0,00	0,00				
0300.1.05 - Trasferimenti di tributi													
0300.1.07 - Interessi di mora													
0300.1.07.06	Interessi di mora	0,00	0,00	0,00	0,00	0,00	0,00	0,00	0,00				
0300.1.08 - Altre spese per redditi da capitale													
0300.1.09 - Rimborsi e poste correttive delle entrate													
0300.1.09.01	Rimborsi per spese di personale (comando, distacco, fuori ruolo, convenzioni, ecc.)	0,00	0,00	0,00	0,00	0,00	0,00	0,00	0,00				
0300.1.09.02	Rimborsi di imposte in uscita	0,00	0,00	0,00	0,00	0,00	0,00	0,00	0,00				
0300.1.09.03	Rimborsi di trasferimenti all'Unione Europea	0,00	0,00	0,00	0,00	0,00	0,00	0,00	0,00				
0300.1.09.99	Altri Rimborsi di parte corrente di somme non dovute o incassate in eccesso	0,00	0,00	0,00	0,00	0,00	0,00	0,00	0,00				
0300.1.10 - Altre spese correnti													
0300.1.10.01	Fondi di riserva e altri accantonamenti	0,00	0,00	0,00	0,00	0,00	0,00	0,00	0,00				
0300.1.10.02	Fondo pluriennale vincolato	0,00	0,00	0,00	0,00	0,00	0,00	0,00	0,00				
0300.1.10.04	Premi di assicurazione	0,00	0,00	0,00	0,00	0,00	0,00	0,00	0,00				
0300.1.10.05	Spese dovute a sanzioni, risarcimenti e indennizzi	0,00	0,00	0,00	0,00	0,00	0,00	0,00	0,00				
0300.1.10.99	Altre spese correnti n.a.c.	0,00	0,00	0,00	0,00	0,00	0,00	0,00	0,00				
TOTALE TITOLO I - Spese correnti Dir. Centrale Coordinamento Territoriale e Diritti del Passeggero								7.199.651,45	1.579.223,75	2.017.742,01	5.022.125,70	3.558.581,81	3.311.244,59
0300 - Dir. Centrale Coordinamento Territoriale e Diritti del Passeggero													
0300.2 - TITOLO II - Spese in conto capitale													
0300.2.01 - Tributi in conto capitale a carico dell'ente													
0300.2.01.01	Tributi in conto capitale a carico dell'ente	0,00	0,00	0,00	0,00	0,00	0,00	0,00	0,00				

RENDICONTO FINANZIARIO DECISIONALE
PARTE II - SPESE ANNO 2023

ENAC - Ente Nazionale per l'Aviazione Civile

Codice	Denominazione	Anno finanziario 2023				Anno finanziario 2022			
		Residui	Competenza (Impegni)	Cassa (Pagamenti)	Residui	Competenza (Impegni)	Cassa (Pagamenti)	Residui	Cassa (Pagamenti)
0300.2.01.99	Altri tributi in conto capitale	0,00	0,00	0,00	0,00	0,00	0,00	0,00	0,00
0300.2.02.01	0300.2.02 - Investimenti fissi lordi e acquisto di terreni								
	Beni materiali	47.107,88	0,00	29.284,50	171.156,35	52.714,00	177.212,27		
0300.2.02.03	Beni immateriali	27.491.052,59	16.416.456,20	434.282,37	913.162,65	640.562,80	371.847,29		
0300.2.03.01	0300.2.03 - Contributi agli investimenti								
	Contributi agli investimenti a Amministrazioni pubbliche	0,00	0,00	0,00	0,00	0,00	0,00	0,00	0,00
0300.2.03.03	Contributi agli investimenti a Imprese	6.783.477,35	0,00	0,00	200.000,00	0,00	0,00	0,00	0,00
0300.2.05.01	0300.2.05 - Altre spese in conto capitale								
	Fondi di riserva e altri accantonamenti in c/capitale	0,00	0,00	0,00	0,00	0,00	0,00	0,00	0,00
0300.2.05.02	Fondi pluriennali vincolati c/capitale	0,00	0,00	0,00	0,00	0,00	0,00	0,00	0,00
0300.2.05.03	Fondo crediti di dubbia e difficile esazione in c/capitale	0,00	0,00	0,00	0,00	0,00	0,00	0,00	0,00
0300.2.05.04	Altri rimborsi in conto capitale di somme non dovute o incassate in eccesso	0,00	0,00	0,00	0,00	0,00	0,00	0,00	0,00
0300.2.05.99	Altre spese in conto capitale n.a.c.	0,00	0,00	0,00	0,00	0,00	0,00	0,00	0,00
TOTALE TITOLO II - Spese in conto capitale Dir. Centrale Coordinamento Territoriale e Diritti del Passeggero		34.321.637,82	16.416.456,20	463.566,87	1.284.319,00	693.276,80	549.059,56		
0300 - Dir. Centrale Coordinamento Territoriale e Diritti del Passeggero									
0300.3 - TITOLO III - Spese per incremento attività finanziarie									
0300.3.01 - Acquisizioni di attività finanziarie									
	Acquisizioni di partecipazioni e conferimenti di capitale	0,00	0,00	0,00	0,00	0,00	0,00	0,00	0,00
0300.3.02 - Concessione crediti di breve termine									
	Concessione crediti di breve periodo a tasso agevolato a Famiglie	0,00	0,00	0,00	0,00	0,00	0,00	0,00	0,00
0300.3.02.07	Concessione crediti di breve periodo a tasso non agevolato a Famiglie	0,00	0,00	0,00	0,00	0,00	0,00	0,00	0,00
0300.3.03 - Concessione crediti di medio-lungo termine									
	Concessione Crediti di medio-lungo termine a tasso agevolato a Famiglie	0,00	0,00	0,00	0,00	0,00	0,00	0,00	0,00
0300.3.03.07	Concessione crediti di medio-lungo termine a tasso non agevolato a Famiglie	0,00	0,00	0,00	0,00	0,00	0,00	0,00	0,00
TOTALE TITOLO III - Spese per incremento attività finanziarie Dir. Centrale Coordinamento Territoriale e Diritti del Passeggero		0,00	0,00	0,00	0,00	0,00	0,00	0,00	0,00
0300 - Dir. Centrale Coordinamento Territoriale e Diritti del Passeggero									
0300.7 - TITOLO VII - Uscite per conto terzi e partite di giro									
0300.7.01 - Uscite per partite di giro									
	Versamenti di altre ritenute	0,00	0,00	0,00	0,00	0,00	0,00	0,00	0,00
0300.7.01.02	Versamenti di ritenute su Redditi da lavoro dipendente	0,00	0,00	0,00	0,00	0,00	0,00	0,00	0,00
0300.7.01.03	Versamenti di ritenute su Redditi da lavoro autonomo	0,00	0,00	0,00	0,00	0,00	0,00	0,00	0,00
0300.7.01.99	Altre uscite per partite di giro	0,02	0,00	0,00	0,02	0,00	0,00	0,00	0,00
0300.7.02 - Uscite per conto terzi									
	Trasferimenti per conto terzi a Amministrazioni pubbliche	253.762,85	28.847,81	34.346,73	252.555,00	195.689,17	194.481,32		
0300.7.02.04	Depositi di/prezzo terzi	0,00	0,00	0,00	0,00	0,00	0,00	0,00	0,00

RENDICONTO FINANZIARIO DECISIONALE
PARTE II - SPESE ANNO 2023

ENAC - Ente Nazionale per l'Aviazione Civile

Codice	Denominazione	Anno finanziario 2023				Anno finanziario 2022			
		Residui	Competenza (Impegni)	Cassa (Pagamenti)	Residui	Competenza (Impegni)	Cassa (Pagamenti)	Residui	Cassa (Pagamenti)
0300.1.02.99	Altre uscite per conto terzi	0,00	108.819,87	99.252,95	0,00	0,00	0,00	0,00	0,00
TOTALE TITOLO VII - Uscite per conto terzi e partite di giro Dir. Centrale Coordinamento Territoriale e Diritti del Passeggero									
0400 - Direzione Centrale Vigilanza Tecnica									
0400.1 - TITOLO I - Spese correnti									
0400.1.01 - Redditi da lavoro dipendente									
0400.1.01.01	Ributuzioni lorde	0,00	0,00	0,00	29.991,92	0,00	0,00	0,00	0,00
0400.1.01.02	Contributi sociali a carico dell'ente	0,00	0,00	0,00	0,00	0,00	0,00	0,00	0,00
0400.1.02 - Imposte e tasse a carico dell'ente									
0400.1.02.01	Imposte, tasse e proventi assimilati a carico dell'ente	0,00	593,08	593,08	0,00	887,33	453,75	0,00	0,00
0400.1.03 - Acquisto di beni e servizi									
0400.1.03.01	Acquisto di beni	0,00	1.375,37	1.375,37	9.731,69	7.835,85	10.344,73	0,00	0,00
0400.1.03.02	Acquisto di servizi	79.852,59	239.305,34	319.157,93	3.222.319,99	629.195,90	1.027.737,01	0,00	0,00
0400.1.04 - Trasferimenti correnti									
0400.1.04.01	Trasferimenti correnti a Amministrazioni Pubbliche	0,00	0,00	0,00	0,00	0,00	0,00	0,00	0,00
0400.1.04.02	Trasferimenti correnti a Famiglie	0,00	0,00	0,00	0,00	0,00	0,00	0,00	0,00
0400.1.04.03	Trasferimenti correnti a Imprese	0,00	0,00	0,00	0,00	0,00	0,00	0,00	0,00
0400.1.04.05	Trasferimenti correnti versati all'Unione Europea e al Resto del Mondo	0,00	0,00	0,00	0,00	0,00	0,00	0,00	0,00
0400.1.05 - Trasferimenti di tributi									
0400.1.07 - Interessi di mora									
0400.1.07.06	Interessi di mora	0,00	0,00	0,00	0,00	0,00	0,00	0,00	0,00
0400.1.08 - Altre spese per redditi da capitale									
0400.1.09 - Rimborsi e poste correttive delle entrate									
0400.1.09.01	Rimborsi per spese di personale (comando, distacco, fuori ruolo, convenzioni, ecc.)	0,00	0,00	0,00	0,00	0,00	0,00	0,00	0,00
0400.1.09.02	Rimborsi di imposte in uscita	0,00	0,00	0,00	0,00	0,00	0,00	0,00	0,00
0400.1.09.03	Rimborsi di trasferimenti all'Unione Europea	0,00	0,00	0,00	0,00	0,00	0,00	0,00	0,00
0400.1.09.99	Altri Rimborsi di parte corrente di somme non dovute o incassate in eccesso	0,00	0,00	0,00	0,00	0,00	0,00	0,00	0,00
0400.1.10 - Altre spese correnti									
0400.1.10.01	Fondi di riserva e altri accantonamenti	0,00	0,00	0,00	0,00	0,00	0,00	0,00	0,00
0400.1.10.02	Fondo pluriennale vincolato	0,00	0,00	0,00	0,00	0,00	0,00	0,00	0,00
0400.1.10.04	Premi di assicurazione	0,00	0,00	0,00	0,00	0,00	0,00	0,00	0,00
0400.1.10.05	Spese dovute a sanzioni, risarcimenti e indennizzi	0,00	0,00	0,00	0,00	0,00	0,00	0,00	0,00
0400.1.10.99	Altre spese correnti n.a.c.	0,00	0,00	0,00	0,00	0,00	0,00	0,00	0,00
TOTALE TITOLO I - Spese correnti Direzione Centrale Vigilanza Tecnica									
0400 - Direzione Centrale Vigilanza Tecnica									
0400.2 - TITOLO II - Spese in conto capitale									
0400.2.01 - Tributi in conto capitale a carico dell'ente									
		79.852,59	241.273,79	321.126,38	3.262.043,60	637.919,08	1.038.535,49		

RENDICONTO FINANZIARIO DECISIONALE
PARTE II - SPESE ANNO 2023

ENAC - Ente Nazionale per l'Aviazione Civile

Codice	Denominazione	Anno finanziario 2023				Anno finanziario 2022			
		Residui	Competenza (Impegni)	Cassa (Pagamenti)	Residui	Competenza (Impegni)	Cassa (Pagamenti)	Residui	Cassa (Pagamenti)
0400.2.01.01	Tributi in conto capitale a carico dell'ente	0,00	0,00	0,00	0,00	0,00	0,00	0,00	0,00
0400.2.01.99	Altri tributi in conto capitale	0,00	0,00	0,00	0,00	0,00	0,00	0,00	0,00
0400.2.02.01	0400.2.02 - Investimenti fissi lordi e acquisto di terreni								
	Beni materiali	0,00	0,00	0,00	8.935,32	0,00	5.288,70		
0400.2.02.03	Beni immateriali	0,00	0,00	0,00	23.451.285,20	3.100.000,00	238.711,83		
0400.2.03.01	0400.2.03 - Contributi agli investimenti								
	Contributi agli investimenti a Amministrazioni pubbliche	0,00	0,00	0,00	0,00	0,00	0,00	0,00	0,00
0400.2.03.03	Contributi agli investimenti a Imprese	0,00	0,00	0,00	1.912.050,28	0,00	213.644,37		
0400.2.05.01	0400.2.05 - Altre spese in conto capitale								
	Fondi di riserva e altri accantonamenti in c/capitale	0,00	0,00	0,00	0,00	0,00	0,00	0,00	0,00
0400.2.05.02	Fondi pluriennali vincolati c/capitale	0,00	0,00	0,00	0,00	0,00	0,00	0,00	0,00
0400.2.05.03	Fondo crediti di dubbia e difficile esazione in c/capitale	0,00	0,00	0,00	0,00	0,00	0,00	0,00	0,00
0400.2.05.04	Altri rimborsi in conto capitale di somme non dovute o incassate in eccesso	0,00	0,00	0,00	0,00	0,00	0,00	0,00	0,00
0400.2.05.99	Altre spese in conto capitale n.a.c.	0,00	0,00	0,00	0,00	0,00	0,00	0,00	0,00
TOTALE TITOLO II - Spese in conto capitale Direzione Centrale Vigilanza Tecnica		0,00	0,00	0,00	25.372.270,80	3.100.000,00	457.644,90		
0400 - Direzione Centrale Vigilanza Tecnica									
0400.3 - TITOLO III - Spese per incremento attività finanziarie									
0400.3.01 - Acquisizioni di attività finanziarie		0,00	0,00	0,00	0,00	0,00	0,00	0,00	0,00
0400.3.02 - Concessione crediti di breve termine									
	Concessione crediti di breve periodo a tasso agevolato a Famiglie	0,00	0,00	0,00	0,00	0,00	0,00	0,00	0,00
	Concessione crediti di breve periodo a tasso non agevolato a Famiglie	0,00	0,00	0,00	0,00	0,00	0,00	0,00	0,00
0400.3.03 - Concessione crediti di medio-lungo termine		0,00	0,00	0,00	0,00	0,00	0,00	0,00	0,00
	Concessione Crediti di medio-lungo termine a tasso agevolato a Famiglie	0,00	0,00	0,00	0,00	0,00	0,00	0,00	0,00
	Concessione crediti di medio-lungo termine a tasso non agevolato a Famiglie	0,00	0,00	0,00	0,00	0,00	0,00	0,00	0,00
TOTALE TITOLO III - Spese per incremento attività finanziarie Direzione Centrale Vigilanza Tecnica		0,00	0,00	0,00	0,00	0,00	0,00		
0400 - Direzione Centrale Vigilanza Tecnica									
0400.7 - TITOLO VII - Uscite per conto terzi e partite di giro									
0400.7.01 - Uscite per partite di giro									
	Versamenti di altre ritenute	0,00	0,00	0,00	0,00	0,00	0,00	0,00	0,00
	Versamenti di ritenute su Redditi da lavoro dipendente	0,00	0,00	0,00	0,00	0,00	0,00	0,00	0,00
	Versamenti di ritenute su Redditi da lavoro autonomo	0,00	0,00	0,00	0,00	0,00	0,00	0,00	0,00
	Altre uscite per partite di giro	0,00	0,00	0,00	0,00	0,00	0,00	0,00	0,00
0400.7.02 - Uscite per conto terzi									
	Trasferimenti per conto terzi a Amministrazioni pubbliche	0,00	0,00	0,00	0,00	0,00	0,00	0,00	0,00
	Depositi di presso terzi	0,00	0,00	0,00	0,00	0,00	0,00	0,00	0,00

RENDICONTO FINANZIARIO DECISIONALE
PARTE II - SPESE ANNO 2023

ENAC - Ente Nazionale per l'Aviazione Civile

Codice	Denominazione	Anno finanziario 2023				Anno finanziario 2022			
		Residui	Competenza (Impegni)	Cassa (Pagamenti)	Residui	Competenza (Impegni)	Cassa (Pagamenti)	Residui	Cassa (Pagamenti)
0400.7.02.99	Altre uscite per conto terzi	0,00	0,00	0,00	0,00	0,00	0,00	0,00	0,00
TOTALE TITOLO VII - Uscite per conto terzi e partite di giro Direzione Centrale Vigilanza Tecnica									
0700 - Dir. Centrale Standard Tecnici e Operatività Aeronautica									
0700.1 - TITOLO I - Spese correnti									
0700.1.01 - Redditi da lavoro dipendente									
0700.1.01.01	Retribuzioni lorde	0,00	0,00	0,00	0,00	0,00	0,00	0,00	0,00
0700.1.01.02	Contributi sociali a carico dell'ente	0,00	0,00	0,00	0,00	0,00	0,00	0,00	0,00
0700.1.02 - Imposte e tasse a carico dell'ente									
0700.1.02.01	Imposte, tasse e proventi assimilati a carico dell'ente	0,00	0,00	0,00	0,00	0,00	0,00	0,00	0,00
0700.1.03 - Acquisto di beni e servizi									
0700.1.03.01	Acquisto di beni	16.449,10	6.286,53	9.578,96	10.664,27	14.137,33	8.080,38		
0700.1.03.02	Acquisto di servizi	569.556,52	565.182,45	630.800,77	398.738,78	466.571,27	292.118,72		
0700.1.04 - Trasferimenti correnti									
0700.1.04.01	Trasferimenti correnti a Amministrazioni Pubbliche	0,00	0,00	0,00	0,00	0,00	0,00	0,00	0,00
0700.1.04.02	Trasferimenti correnti a Famiglie	0,00	0,00	0,00	0,00	0,00	0,00	0,00	0,00
0700.1.04.03	Trasferimenti correnti a imprese	0,00	0,00	0,00	0,00	0,00	0,00	0,00	0,00
0700.1.04.05	Trasferimenti correnti versati all'Unione Europea e al Resto del Mondo	0,00	0,00	0,00	0,00	0,00	0,00	0,00	0,00
0700.1.05 - Trasferimenti di tributi									
0700.1.07 - Interessi di mora									
0700.1.07.06	Interessi di mora	0,00	0,00	0,00	0,00	0,00	0,00	0,00	0,00
0700.1.08 - Altre spese per redditi da capitale									
0700.1.09 - Rimborsi e poste correttive delle entrate									
0700.1.09.01	Rimborsi per spese di personale (comando, distacco, fuori ruolo, convenzioni, ecc.)	333.382,74	0,00	0,00	333.382,74	0,00	0,00	0,00	0,00
0700.1.09.02	Rimborsi di imposte in uscita	0,00	0,00	0,00	0,00	0,00	0,00	0,00	0,00
0700.1.09.03	Rimborsi di trasferimenti all'Unione Europea	0,00	0,00	0,00	0,00	0,00	0,00	0,00	0,00
0700.1.09.99	Altri Rimborsi di parte corrente di somme non dovute o incassate in eccesso	0,00	0,00	0,00	0,00	0,00	0,00	0,00	0,00
0700.1.10 - Altre spese correnti									
0700.1.10.01	Fondi di riserva e altri accantonamenti	0,00	0,00	0,00	0,00	0,00	0,00	0,00	0,00
0700.1.10.02	Fondo pluriennale vincolato	0,00	0,00	0,00	0,00	0,00	0,00	0,00	0,00
0700.1.10.04	Premi di assicurazione	0,00	0,00	0,00	0,00	0,00	0,00	0,00	0,00
0700.1.10.05	Spese dovute a sanzioni, risarcimenti e indennizzi	0,00	0,00	0,00	0,00	0,00	0,00	0,00	0,00
0700.1.10.99	Altre spese correnti n.a.c.	0,00	0,00	0,00	0,00	0,00	0,00	0,00	0,00
TOTALE TITOLO I - Spese correnti Dir. Centrale Standard Tecnici e Operatività Aeronautica									
0700 - Dir. Centrale Standard Tecnici e Operatività Aeronautica									
0700.2 - TITOLO II - Spese in conto capitale									
0700.2.01 - Tributi in conto capitale a carico dell'ente									
		919.386,36	571.468,98	640.379,73	742.785,79	480.708,60	300.199,10		

RENDICONTO FINANZIARIO DECISIONALE
PARTE II - SPESE ANNO 2023

ENAC - Ente Nazionale per l'Aviazione Civile

Codice	Denominazione	Anno finanziario 2023			Anno finanziario 2022		
		Residui	Competenza (Impegni)	Cassa (pagamenti)	Residui	Competenza (Impegni)	Cassa (pagamenti)
0700.2.01.01	Tributi in conto capitale a carico dell'ente	0,00	0,00	0,00	0,00	0,00	0,00
0700.2.01.99	Altri tributi in conto capitale	0,00	0,00	0,00	0,00	0,00	0,00
0700.2.02 - Investimenti fissi lordi e acquisto di terreni							
0700.2.02.01	Beni materiali	1.885,98	0,00	0,00	1.988,21	0,00	0,00
0700.2.02.03	Beni immateriali	0,00	0,00	0,00	0,00	0,00	0,00
0700.2.03 - Contributi agli investimenti							
0700.2.03.01	Contributi agli investimenti a Amministrazioni pubbliche	0,00	0,00	0,00	0,00	0,00	0,00
0700.2.03.03	Contributi agli investimenti a Imprese	0,00	0,00	0,00	946.393,05	0,00	0,00
0700.2.05 - Altre spese in conto capitale							
0700.2.05.01	Fondi di riserva e altri accantonamenti in c/capitale	0,00	0,00	0,00	0,00	0,00	0,00
0700.2.05.02	Fondi pluriennali vincolati c/capitale	0,00	0,00	0,00	0,00	0,00	0,00
0700.2.05.03	Fondo crediti di dubbia e difficile esazione in c/capitale	0,00	0,00	0,00	0,00	0,00	0,00
0700.2.05.04	Altri rimborsi in conto capitale di somme non dovute o incassate in eccesso	0,00	0,00	0,00	0,00	0,00	0,00
0700.2.05.99	Altre spese in conto capitale n.a.c.	0,00	0,00	0,00	0,00	0,00	0,00
TOTALE TITOLO II - Spese in conto capitale Dir. Centrale Standard Tecnici e Operatività Aeronautica		1.885,98	0,00	0,00	948.381,26	0,00	0,00
0700 - Dir. Centrale Standard Tecnici e Operatività Aeronautica							
0700.3 - TITOLO III - Spese per incremento attività finanziarie							
0700.3.01 - Acquisizioni di attività finanziarie							
0700.3.01.01	Acquisizioni di partecipazioni e conferimenti di capitale	0,00	0,00	0,00	0,00	0,00	0,00
0700.3.02 - Concessione crediti di breve termine							
0700.3.02.02	Concessione crediti di breve periodo a tasso agevolato a Famiglie	0,00	0,00	0,00	0,00	0,00	0,00
0700.3.02.07	Concessione crediti di breve periodo a tasso non agevolato a Famiglie	0,00	0,00	0,00	0,00	0,00	0,00
0700.3.03 - Concessione crediti di medio-lungo termine							
0700.3.03.02	Concessione Crediti di medio-lungo termine a tasso agevolato a Famiglie	0,00	0,00	0,00	0,00	0,00	0,00
0700.3.03.07	Concessione crediti di medio-lungo termine a tasso non agevolato a Famiglie	0,00	0,00	0,00	0,00	0,00	0,00
TOTALE TITOLO III - Spese per incremento attività finanziarie Dir. Centrale Standard Tecnici e Operatività Aeronautica		0,00	0,00	0,00	0,00	0,00	0,00
0700 - Dir. Centrale Standard Tecnici e Operatività Aeronautica							
0700.7 - TITOLO VII - Uscite per conto terzi e partite di giro							
0700.7.01 - Uscite per partite di giro							
0700.7.01.01	Versamenti di altre ritenute	600,00	0,00	0,00	600,00	0,00	0,00
0700.7.01.02	Versamenti di ritenute su Redditi da lavoro dipendente	0,00	0,00	0,00	0,00	0,00	0,00
0700.7.01.03	Versamenti di ritenute su Redditi da lavoro autonomo	0,00	0,00	0,00	0,00	0,00	0,00
0700.7.01.99	Altre uscite per partite di giro	0,00	0,00	0,00	0,00	0,00	0,00
0700.7.02 - Uscite per conto terzi							
0700.7.02.02	Trasferimenti per conto terzi a Amministrazioni pubbliche	0,00	0,00	0,00	0,00	0,00	0,00
0700.7.02.04	Depositi d/presso terzi	0,00	0,00	0,00	0,00	0,00	0,00

RENDICONTO FINANZIARIO DECISIONALE
PARTE II - SPESE ANNO 2023

ENAC - Ente Nazionale per l'Aviazione Civile

Codice	Denominazione	Anno finanziario 2023				Anno finanziario 2022			
		Residui	Competenza (Impegni)	Cassa (pagamenti)	Residui	Competenza (Impegni)	Cassa (pagamenti)	Residui	Cassa (pagamenti)
0700.7.02.99	Altre uscite per conto terzi	0,00	0,00	0,00	0,00	0,00	0,00	0,00	0,00
TOTALE TITOLO VII - Uscite per conto terzi e partite di giro Dir. Centrale Standard Tecnici e Operatività Aeronautica									
1000 - Presidente									
1000.1 - Spese correnti									
1000.1.01 - Redditi da lavoro dipendente									
1000.1.01.01	Ributuzioni lorde	0,00	0,00	0,00	0,00	0,00	0,00	0,00	0,00
1000.1.01.02	Contributi sociali a carico dell'ente	2.083,26	0,00	0,00	2.083,26	0,00	0,00	0,00	0,00
1000.1.02 - Imposte e tasse a carico dell'ente									
1000.1.02.01	Imposte, tasse e proventi assimilati a carico dell'ente	0,00	147,35	147,35	0,00	16,00	16,00	16,00	16,00
1000.1.03 - Acquisto di beni e servizi									
1000.1.03.01	Acquisto di beni	8.897,83	32.427,17	25.146,94	335,08	27.632,65	19.069,90		
1000.1.03.02	Acquisto di servizi	198.742,51	602.295,85	426.329,36	135.869,66	301.576,18	243.703,33		
1000.1.04 - Trasferimenti correnti									
1000.1.04.01	Trasferimenti correnti a Amministrazioni Pubbliche	0,00	0,00	0,00	0,00	0,00	0,00	0,00	0,00
1000.1.04.02	Trasferimenti correnti a Famiglie	0,00	0,00	0,00	0,00	0,00	0,00	0,00	0,00
1000.1.04.03	Trasferimenti correnti a imprese	0,00	0,00	0,00	0,00	0,00	0,00	0,00	0,00
1000.1.04.05	Trasferimenti correnti versati all'Unione Europea e al Resto del Mondo	0,00	0,00	0,00	0,00	0,00	0,00	0,00	0,00
1000.1.07 - Interessi di mora									
1000.1.07.06	Interessi di mora	0,00	0,00	0,00	0,00	0,00	0,00	0,00	0,00
1000.1.09 - Rimborsi e poste correttive delle entrate									
1000.1.09.01	Rimborsi per spese di personale (comando, distacco, fuori ruolo, convenzioni, ecc.)	0,00	0,00	0,00	0,00	0,00	0,00	0,00	0,00
1000.1.09.02	Rimborsi di imposte in uscita	0,00	0,00	0,00	0,00	0,00	0,00	0,00	0,00
1000.1.09.03	Rimborsi di trasferimenti all'Unione Europea	0,00	0,00	0,00	0,00	0,00	0,00	0,00	0,00
1000.1.09.99	Altri Rimborsi di parte corrente di somme non dovute o incassate in eccesso	0,00	0,00	0,00	0,00	0,00	0,00	0,00	0,00
1000.1.10 - Altre spese correnti									
1000.1.10.01	Fondi di riserva e altri accantonamenti	0,00	0,00	0,00	0,00	0,00	0,00	0,00	0,00
1000.1.10.02	Fondo pluriennale vincolato	0,00	0,00	0,00	0,00	0,00	0,00	0,00	0,00
1000.1.10.04	Premi di assicurazione	0,00	0,00	0,00	0,00	0,00	0,00	0,00	0,00
1000.1.10.05	Spese dovute a sanzioni, risarcimenti e indennizzi	1.102.783,42	0,00	317,20	4.156.410,43	740.000,00	1.963.981,77		
1000.1.10.99	Altre spese correnti n.a.c.	0,00	0,00	0,00	0,00	0,00	0,00	0,00	0,00
TOTALE Spese correnti Presidente		1.312.507,02	634.870,37	451.940,85	4.294.698,43	1.069.224,83	2.226.771,00		
1000 - Presidente									
1000.2 - Spese in conto capitale									
1000.2.01 - Tributi in conto capitale a carico dell'ente									
1000.2.01.01	Tributi in conto capitale a carico dell'ente	0,00	0,00	0,00	0,00	0,00	0,00	0,00	0,00
1000.2.01.99	Altri tributi in conto capitale	0,00	0,00	0,00	0,00	0,00	0,00	0,00	0,00

RENDICONTO FINANZIARIO DECISIONALE
PARTE II - SPESE ANNO 2023

ENAC - Ente Nazionale per l'Aviazione Civile

		Anno finanziario 2023				Anno finanziario 2022			
Codice	Denominazione	Residui	Competenza (Impegni)	Cassa (Pagamenti)	Residui	Competenza (Impegni)	Cassa (Pagamenti)		
1000.2.02 - Investimenti fissi lordi e acquisto di terreni									
1000.2.02.01	Beni materiali	0,00	0,00	0,00	0,00	0,00	0,00		
1000.2.02.03	Beni immateriali	0,00	0,00	0,00	0,00	0,00	0,00		
1000.2.03 - Contributi agli investimenti									
1000.2.03.01	Contributi agli investimenti a Amministrazioni pubbliche	0,00	0,00	0,00	0,00	0,00	0,00		
1000.2.03.03	Contributi agli investimenti a Imprese	0,00	0,00	0,00	0,00	0,00	0,00		
1000.2.05 - Altre spese in conto capitale									
1000.2.05.01	Fondi di riserva e altri accantonamenti in c/capitale	0,00	0,00	0,00	0,00	0,00	0,00		
1000.2.05.02	Fondi pluriennali vincolati c/capitale	0,00	0,00	0,00	0,00	0,00	0,00		
1000.2.05.03	Fondo crediti di dubbia e difficile esazione in c/capitale	0,00	0,00	0,00	0,00	0,00	0,00		
1000.2.05.04	Altri rimborsi in conto capitale di somme non dovute o incassate in eccesso	0,00	0,00	0,00	0,00	0,00	0,00		
1000.2.05.99	Altre spese in conto capitale n.a.c.	0,00	0,00	0,00	0,00	0,00	0,00		
TOTALE Spese in conto capitale Presidente		0,00	0,00	0,00	0,00	0,00	0,00		
1000 - Presidente									
1000.3 - Spese per incremento attività finanziarie									
1000.3.01 - Acquisizioni di partecipazioni e conferimenti di capitale in imprese controllate incluse nelle Amministrazioni Centrali									
1000.3.01.01	Acquisizioni di partecipazioni e conferimenti di capitale in imprese controllate incluse nelle Amministrazioni Centrali	0,00	0,00	0,00	0,00	0,00	0,00		
1000.3.02 - Concessione crediti di breve termine									
1000.3.02.02	Concessione crediti di breve periodo a tasso agevolato a Famiglie	0,00	0,00	0,00	0,00	0,00	0,00		
1000.3.02.07	Concessione crediti di breve periodo a tasso non agevolato a Famiglie	0,00	0,00	0,00	0,00	0,00	0,00		
1000.3.03 - Concessione crediti di medio-lungo termine									
1000.3.03.02	Concessione Crediti di medio-lungo termine a tasso agevolato a Famiglie	0,00	0,00	0,00	0,00	0,00	0,00		
1000.3.03.07	Concessione crediti di medio-lungo termine a tasso non agevolato a Famiglie	0,00	0,00	0,00	0,00	0,00	0,00		
TOTALE Spese per incremento attività finanziarie Presidente		0,00	0,00	0,00	0,00	0,00	0,00		
1000 - Presidente									
1000.7 - Uscite per conto terzi e partite di giro									
1000.7.01 - Uscite per partite di giro									
1000.7.01.01	Versamenti di altre ritenute	0,00	0,00	0,00	0,00	0,00	0,00		
1000.7.01.02	Versamenti di ritenute su Redditi da lavoro dipendente	0,00	0,00	0,00	0,00	0,00	0,00		
1000.7.01.03	Versamenti di ritenute su Redditi da lavoro autonomo	0,00	0,00	0,00	0,00	0,00	0,00		
1000.7.01.99	Altre uscite per partite di giro	0,00	0,00	0,00	0,00	0,00	0,00		
1000.7.02 - Uscite per conto terzi									
1000.7.02.02	Trasferimenti per conto terzi a Amministrazioni pubbliche	0,00	0,00	0,00	0,00	0,00	0,00		
1000.7.02.04	Depositi d/presso terzi	0,00	0,00	0,00	0,00	0,00	0,00		
1000.7.02.99	Altre uscite per conto terzi	0,00	0,00	0,00	0,00	0,00	0,00		
TOTALE Uscite per conto terzi e partite di giro Presidente		0,00	0,00	0,00	0,00	0,00	0,00		

RENDICONTO FINANZIARIO DECISIONALE
PARTE II - SPESE ANNO 2023

ENAC - Ente Nazionale per l'Aviazione Civile

		Anno finanziario 2023			Anno finanziario 2022		
Codice	Denominazione	Residui	Competenza (Impegni)	Cassa (Pagamenti)	Residui	Competenza (Impegni)	Cassa (Pagamenti)
1100 - Dir. Centrale Programmazione Economica e Sviluppo Infrastrutture							
1100.1 - Spese correnti							
1100.1.01 - Redditi da lavoro dipendente							
1100.1.01.01	Retribuzioni lorde	24.000,00	0,00	24.000,00	98.000,00	0,00	74.000,00
1100.1.01.02	Contributi sociali a carico dell'ente	0,00	0,00	0,00	0,00	0,00	0,00
1100.1.02 - Imposte e tasse a carico dell'ente							
1100.1.02.01	Imposte, tasse e proventi assimilati a carico dell'ente	0,00	0,00	0,00	0,00	0,00	0,00
1100.1.03 - Acquisto di beni e servizi							
1100.1.03.01	Acquisto di beni	4.592,38	8.315,55	4.428,29	5.873,68	8.698,48	9.979,78
1100.1.03.02	Acquisto di servizi	94.581.989,14	13.207.262,61	22.951.641,84	68.934.729,02	44.865.396,71	20.040.358,86
1100.1.04 - Trasferimenti correnti							
1100.1.04.01	Trasferimenti correnti a Amministrazioni Pubbliche	0,00	0,00	0,00	0,00	0,00	0,00
1100.1.04.02	Trasferimenti correnti a Famiglie	0,00	0,00	0,00	0,00	0,00	0,00
1100.1.04.03	Trasferimenti correnti a Imprese	172.897.793,38	0,00	1.101.994,76	800.000.000,00	0,00	627.102.206,62
1100.1.04.05	Trasferimenti correnti versati all'Unione Europea e al Resto del Mondo	0,00	0,00	0,00	0,00	0,00	0,00
1100.1.07 - Interessi di mora							
1100.1.07.06	Interessi di mora	0,00	0,00	0,00	0,00	0,00	0,00
1100.1.09 - Rimborsi e poste correttive delle entrate							
1100.1.09.01	Rimborsi per spese di personale (comando, distacco, fuori ruolo, convenzioni, ecc.)	0,00	0,00	0,00	0,00	0,00	0,00
1100.1.09.02	Rimborsi di imposte in uscita	0,00	0,00	0,00	0,00	0,00	0,00
1100.1.09.03	Rimborsi di trasferimenti all'Unione Europea	0,00	0,00	0,00	0,00	0,00	0,00
1100.1.09.99	Altri Rimborsi di parte corrente di somme non dovute o incassate in eccesso	74.243.948,76	0,00	75.117,28	49.922.273,87	24.986.581,47	664.906,58
1100.1.10 - Altre spese correnti							
1100.1.10.01	Fondi di riserva e altri accantonamenti	0,00	0,00	0,00	0,00	0,00	0,00
1100.1.10.02	Fondo pluriennale vincolato	0,00	0,00	0,00	0,00	0,00	0,00
1100.1.10.04	Premi di assicurazione	0,00	0,00	0,00	0,00	0,00	0,00
1100.1.10.05	Spese dovute a sanzioni, risarcimenti e indennizzi	0,00	0,00	0,00	0,00	0,00	0,00
1100.1.10.99	Altre spese correnti n.a.c.	0,00	0,00	0,00	0,00	0,00	0,00
TOTALE Spese correnti Dir. Centrale Programmazione Economica e Sviluppo Infrastrutture		341.752.323,66	13.215.578,16	24.157.182,17	918.960.876,57	69.860.676,66	647.891.451,84
1100 - Dir. Centrale Programmazione Economica e Sviluppo Infrastrutture							
1100.2 - Spese in conto capitale							
1100.2.01 - Tributi in conto capitale a carico dell'ente							
1100.2.01.01	Tributi in conto capitale a carico dell'ente	0,00	0,00	0,00	0,00	0,00	0,00
1100.2.01.99	Altri tributi in conto capitale	0,00	0,00	0,00	0,00	0,00	0,00
1100.2.02 - Investimenti fissi lordi e acquisto di terreni							
1100.2.02.01	Beni materiali	0,00	0,00	0,00	0,00	0,00	0,00
1100.2.02.03	Beni immateriali	0,00	0,00	0,00	0,00	0,00	0,00

RENDICONTO FINANZIARIO DECISIONALE
PARTE II - SPESE ANNO 2023

ENAC - Ente Nazionale per l'Aviazione Civile

Codice	Denominazione	Anno finanziario 2023				Anno finanziario 2022			
		Residui	Competenza (Impegni)	Cassa (Pagamenti)	Residui	Competenza (Impegni)	Cassa (Pagamenti)	Residui	Cassa (Pagamenti)
1100.2.03.01	1100.2.03 - Contributi agli investimenti Contributi agli investimenti a Amministrazioni pubbliche	0,00	0,00	0,00	0,00	0,00	0,00	0,00	0,00
1100.2.03.03	Contributi agli investimenti a Imprese	216.364.377,68	0,00	7.789.799,06	221.188.279,99	7.385.708,15	8.270.932,07		
1100.2.05.01	1100.2.05 - Altre spese in conto capitale Fondi di riserva e altri accantonamenti in c/capitale	0,00	0,00	0,00	0,00	0,00	0,00	0,00	0,00
1100.2.05.02	Fondi pluriennali vincolati c/capitale	0,00	0,00	0,00	0,00	0,00	0,00	0,00	0,00
1100.2.05.03	Fondo crediti di dubbia e difficile esazione in c/capitale	0,00	0,00	0,00	0,00	0,00	0,00	0,00	0,00
1100.2.05.04	Altri rimborsi in conto capitale di somme non dovute o incassate in eccesso	0,00	0,00	0,00	0,00	0,00	0,00	0,00	0,00
1100.2.05.99	Altre spese in conto capitale n.a.c.	0,00	0,00	0,00	0,00	0,00	0,00	0,00	0,00
TOTALE Spese in conto capitale Dir. Centrale Programmazione Economica e Sviluppo Infrastrutture		216.364.377,68	0,00	7.789.799,06	221.188.279,99	7.385.708,15	8.270.932,07		
1100.3.01.01	1100 - Dir. Centrale Programmazione Economica e Sviluppo Infrastrutture 1100.3 - Spese per incremento attività finanziarie 1100.3.01 - Acquisizioni di partecipazioni e conferimenti di capitale in imprese controllate incluse nelle Amministrazioni Centrali	0,00	0,00	0,00	0,00	0,00	0,00	0,00	0,00
1100.3.02.02	1100.3.02 - Concessione crediti di breve termine Concessione crediti di breve periodo a tasso agevolato a Famiglie	0,00	0,00	0,00	0,00	0,00	0,00	0,00	0,00
1100.3.02.07	Concessione crediti di breve periodo a tasso non agevolato a Famiglie	0,00	0,00	0,00	0,00	0,00	0,00	0,00	0,00
1100.3.03.02	1100.3.03 - Concessione crediti di medio-lungo termine Concessione Crediti di medio-lungo termine a tasso agevolato a Famiglie	0,00	0,00	0,00	0,00	0,00	0,00	0,00	0,00
1100.3.03.07	Concessione crediti di medio-lungo termine a tasso non agevolato a Famiglie	0,00	0,00	0,00	0,00	0,00	0,00	0,00	0,00
TOTALE Spese per incremento attività finanziarie Dir. Centrale Programmazione Economica e Sviluppo Infrastrutture		0,00	0,00	0,00	0,00	0,00	0,00	0,00	0,00
1100.7.01.01	1100 - Dir. Centrale Programmazione Economica e Sviluppo Infrastrutture 1100.7 - Uscite per conto terzi e partite di giro 1100.7.01 - Uscite per partite di giro Versamenti di altre ritenute	0,00	0,00	0,00	0,00	0,00	0,00	0,00	0,00
1100.7.01.02	Versamenti di ritenute su Redditi da lavoro dipendente	0,00	0,00	0,00	0,00	0,00	0,00	0,00	0,00
1100.7.01.03	Versamenti di ritenute su Redditi da lavoro autonomo	0,00	0,00	0,00	0,00	0,00	0,00	0,00	0,00
1100.7.01.99	Altre uscite per partite di giro	0,00	0,00	0,00	0,00	0,00	0,00	0,00	0,00
1100.7.02.02	1100.7.02 - Uscite per conto terzi Trasferimenti per conto terzi a Amministrazioni pubbliche	0,00	0,00	0,00	0,00	0,00	0,00	0,00	0,00
1100.7.02.04	Depositi d/presso terzi	0,00	0,00	0,00	0,00	0,00	0,00	0,00	0,00
1100.7.02.99	Altre uscite per conto terzi	0,00	0,00	0,00	0,00	0,00	0,00	0,00	0,00
TOTALE Uscite per conto terzi e partite di giro Dir. Centrale Programmazione Economica e Sviluppo Infrastrutture		0,00	0,00	0,00	0,00	0,00	0,00	0,00	0,00
1200 - Dir. Centrale Coordinamento Relazioni Internazionali, Sicurezza e Ricerca									
1200.1 - Spese correnti									

RENDICONTO FINANZIARIO DECISIONALE
PARTE II - SPESE ANNO 2023

ENAC - Ente Nazionale per l'Aviazione Civile

		Anno finanziario 2023				Anno finanziario 2022			
Codice	Denominazione	Residui	Competenza (Impegni)	Cassa (Pagamenti)	Residui	Competenza (Impegni)	Cassa (Pagamenti)		
1200.1.01 - Redditi da lavoro dipendente									
1200.1.01.01	Ributuzioni lorde	0,00	0,00	0,00	0,00	0,00	0,00		
1200.1.01.02	Contributi sociali a carico dell'ente	0,00	0,00	0,00	0,00	0,00	0,00		
1200.1.02 - Imposte e tasse a carico dell'ente									
1200.1.02.01	Imposte, tasse e proventi assimilati a carico dell'ente	0,00	0,00	0,00	0,00	0,00	0,00		
1200.1.03 - Acquisto di beni e servizi									
1200.1.03.01	Acquisto di beni	1.517,15	991,75	1.614,68	1.028,87	1.537,13	1.048,85		
1200.1.03.02	Acquisto di servizi	1.008.647,02	163.875,13	789.028,29	38.297,87	1.526.884,35	504.496,05		
1200.1.04 - Trasferimenti correnti									
1200.1.04.01	Trasferimenti correnti a Amministrazioni Pubbliche	0,00	0,00	0,00	0,00	0,00	0,00		
1200.1.04.02	Trasferimenti correnti a Famiglie	0,00	0,00	0,00	0,00	0,00	0,00		
1200.1.04.03	Trasferimenti correnti a Imprese	0,00	0,00	0,00	0,00	0,00	0,00		
1200.1.04.05	Trasferimenti correnti versati all'Unione Europea e al Resto del Mondo	0,00	0,00	0,00	0,00	0,00	0,00		
1200.1.07 - Interessi di mora									
1200.1.07.06	Interessi di mora	0,00	0,00	0,00	0,00	0,00	0,00		
1200.1.09 - Rimborsi e poste correttive delle entrate									
1200.1.09.01	Rimborsi per spese di personale (comando, distacco, fuori ruolo, convenzioni, ecc.)	0,00	0,00	0,00	0,00	0,00	0,00		
1200.1.09.02	Rimborsi di imposte in uscita	0,00	0,00	0,00	0,00	0,00	0,00		
1200.1.09.03	Rimborsi di trasferimenti all'Unione Europea	0,00	0,00	0,00	0,00	0,00	0,00		
1200.1.09.99	Altri Rimborsi di parte corrente di somme non dovute o incassate in eccesso	0,00	0,00	0,00	0,00	0,00	0,00		
1200.1.10 - Altre spese correnti									
1200.1.10.01	Fondi di riserva e altri accantonamenti	0,00	0,00	0,00	0,00	0,00	0,00		
1200.1.10.02	Fondo pluriennale vincolato	0,00	0,00	0,00	0,00	0,00	0,00		
1200.1.10.04	Premi di assicurazione	0,00	0,00	0,00	0,00	0,00	0,00		
1200.1.10.05	Spese dovute a sanzioni, risarcimenti e indennizzi	0,00	0,00	0,00	0,00	0,00	0,00		
1200.1.10.99	Altre spese correnti n.a.c.	0,00	0,00	0,00	0,00	0,00	0,00		
TOTALE Spese correnti Dir. Centrale		1.010.164,17	164.866,88	790.642,97	39.326,74	1.528.421,48	505.544,90		
Coordinamento Relazioni Internazionali, Sicurezza e Ricerca									
1200 - Dir. Centrale									
Coordinamento Relazioni Internazionali, Sicurezza e Ricerca									
1200.2 - Spese in conto capitale									
1200.2.01 - Tributi in conto capitale a carico dell'ente									
1200.2.01.01	Tributi in conto capitale a carico dell'ente	0,00	0,00	0,00	0,00	0,00	0,00		
1200.2.01.99	Altri tributi in conto capitale	0,00	0,00	0,00	0,00	0,00	0,00		
1200.2.02 - Investimenti fissi lordi e acquisto di terreni									
1200.2.02.01	Beni materiali	0,00	0,00	0,00	0,00	0,00	0,00		
1200.2.02.03	Beni immateriali	0,00	0,00	0,00	0,00	0,00	0,00		
1200.2.03 - Contributi agli investimenti									

RENDICONTO FINANZIARIO DECISIONALE
PARTE II - SPESE ANNO 2023

ENAC - Ente Nazionale per l'Aviazione Civile

Codice	Denominazione	Anno finanziario 2023				Anno finanziario 2022			
		Residui	Competenza (Impegni)	Cassa (Pagamenti)	Residui	Competenza (Impegni)	Cassa (Pagamenti)	Residui	Cassa (Pagamenti)
1200.2.03.01	Contributi agli investimenti a Amministrazioni pubbliche	0,00	0,00	0,00	0,00	0,00	0,00	0,00	0,00
1200.2.03.03	Contributi agli investimenti a Imprese	18.553.011,50	0,00	3.085.071,71	14.053.011,50	5.000.000,00	300.000,00		
1200.2.05.01	1200.2.05 - Altre spese in conto capitale	0,00	0,00	0,00	0,00	0,00	0,00	0,00	0,00
1200.2.05.02	Fondi di riserva e altri accantonamenti in c/capitale	0,00	0,00	0,00	0,00	0,00	0,00	0,00	0,00
1200.2.05.03	Fondi pluriennali vincolati c/capitale	0,00	0,00	0,00	0,00	0,00	0,00	0,00	0,00
1200.2.05.03	Fondo crediti di dubbia e difficile esazione in c/capitale	0,00	0,00	0,00	0,00	0,00	0,00	0,00	0,00
1200.2.05.04	Altri rimborsi in conto capitale di somme non dovute o incassate in eccesso	0,00	0,00	0,00	0,00	0,00	0,00	0,00	0,00
1200.2.05.99	Altre spese in conto capitale n.a.c.	0,00	0,00	0,00	0,00	0,00	0,00	0,00	0,00
TOTALE Spese in conto capitale Dir. Centrale		18.553.011,50	0,00	3.085.071,71	14.053.011,50	5.000.000,00	300.000,00		
Coordinamento Relazioni Internazionali, Sicurezza e Ricerca									
1200 - Dir. Centrale									
Coordinamento Relazioni Internazionali, Sicurezza e Ricerca									
1200.3 - Spese per incremento attività finanziarie									
1200.3.01 - Acquisizioni di partecipazioni e conferimenti di capitale in imprese controllate incluse nelle Amministrazioni Centrali									
1200.3.01.01	Acquisizioni di partecipazioni e conferimenti di capitale in imprese controllate incluse nelle Amministrazioni Centrali	0,00	0,00	0,00	0,00	0,00	0,00	0,00	0,00
1200.3.02 - Concessione crediti di breve termine									
1200.3.02.02	Concessione crediti di breve periodo a tasso agevolato a Famiglie	0,00	0,00	0,00	0,00	0,00	0,00	0,00	0,00
1200.3.02.07	Concessione crediti di breve periodo a tasso non agevolato a Famiglie	0,00	0,00	0,00	0,00	0,00	0,00	0,00	0,00
1200.3.03 - Concessione crediti di medio-lungo termine									
1200.3.03.02	Concessione Crediti di medio-lungo termine a tasso agevolato a Famiglie	0,00	0,00	0,00	0,00	0,00	0,00	0,00	0,00
1200.3.03.07	Concessione crediti di medio-lungo termine a tasso non agevolato a Famiglie	0,00	0,00	0,00	0,00	0,00	0,00	0,00	0,00
TOTALE Spese per incremento attività finanziarie Dir. Centrale		0,00	0,00	0,00	0,00	0,00	0,00	0,00	0,00
Coordinamento Relazioni Internazionali, Sicurezza e Ricerca									
1200 - Dir. Centrale									
Coordinamento Relazioni Internazionali, Sicurezza e Ricerca									
1200.7 - Uscite per conto terzi e partite di giro									
1200.7.01 - Uscite per partite di giro									
1200.7.01.01	Versamenti di altre ritenute	0,00	0,00	0,00	0,00	0,00	0,00	0,00	0,00
1200.7.01.02	Versamenti di ritenute su Redditi da lavoro dipendente	0,00	0,00	0,00	0,00	0,00	0,00	0,00	0,00
1200.7.01.03	Versamenti di ritenute su Redditi da lavoro autonomo	0,00	0,00	0,00	0,00	0,00	0,00	0,00	0,00
1200.7.01.99	Altre uscite per partite di giro	0,00	0,00	0,00	0,00	0,00	0,00	0,00	0,00
1200.7.02 - Uscite per conto terzi									
1200.7.02.02	Trasferimenti per conto terzi a Amministrazioni pubbliche	0,00	0,00	0,00	0,00	0,00	0,00	0,00	0,00
1200.7.02.04	Depositi di presso terzi	0,00	0,00	0,00	0,00	0,00	0,00	0,00	0,00
1200.7.02.99	Altre uscite per conto terzi	0,00	0,00	0,00	0,00	0,00	0,00	0,00	0,00
TOTALE Uscite per conto terzi e partite di giro Dir. Centrale		0,00	0,00	0,00	0,00	0,00	0,00	0,00	0,00
Coordinamento Relazioni Internazionali, Sicurezza e Ricerca									

RENDICONTO FINANZIARIO DECISIONALE
PARTE II - SPESE ANNO 2023

ENAC - Ente Nazionale per l'Aviazione Civile

		Anno finanziario 2023				Anno finanziario 2022			
Codice	Denominazione	Residui	Competenza (Impegni)	Cassa (Pagamenti)	Residui	Competenza (Impegni)	Cassa (Pagamenti)		
Riepilogo dei titoli Direzione Generale									
TITOLO I - Spese correnti									
TITOLO II - Spese in conto capitale		10.855.798,85	6.087.968,93	5.565.236,90	2.220.456,53	670.357,61	795.455,21		
TITOLO III - Spese per incremento attività finanziarie		159.799.647,52	12.570.710,61	8.542.620,79	149.087.075,34	0,00	3.343.297,00		
TITOLO VII - Uscite per conto terzi e partite di giro		0,00	0,00	0,00	0,00	3.000.000,00	3.000.000,00		
TITOLO VII - Uscite per conto terzi e partite di giro		0,00	0,00	0,00	0,00	0,00	0,00		
TOTALE Direzione Generale		170.655.446,37	18.658.679,54	14.107.857,69	151.307.531,87	3.670.357,61	7.138.752,21		
Riepilogo dei titoli Dir. Centrale Risorse Umane, Economiche e Benessere Organizzativo									
TITOLO I - Spese correnti									
TITOLO II - Spese in conto capitale		42.743.384,61	88.658.988,25	81.635.534,69	55.973.026,57	84.860.814,77	84.131.787,90		
TITOLO III - Spese per incremento attività finanziarie		17.925.320,44	4.688.469,53	6.336.824,35	26.538.141,12	6.898.868,88	1.655.820,38		
TITOLO VII - Uscite per conto terzi e partite di giro		10.843.265,60	5.500.000,00	60.000,00	10.843.265,60	0,00	0,00		
TITOLO VII - Uscite per conto terzi e partite di giro		20.798.440,96	68.089.489,13	65.101.561,54	16.646.740,01	70.690.928,53	66.539.227,58		
TOTALE Dir. Centrale Risorse Umane, Economiche e Benessere Organizzativo		92.310.411,61	166.936.946,91	153.133.920,58	110.001.173,30	162.450.612,18	152.326.835,86		
Riepilogo dei titoli Dir. Centrale Coordinamento Territoriale e Diritti del Passeggero									
TITOLO I - Spese correnti									
TITOLO II - Spese in conto capitale		7.199.651,45	1.579.223,75	2.017.742,01	5.022.125,70	3.558.581,81	3.311.244,59		
TITOLO III - Spese per incremento attività finanziarie		34.321.637,82	16.416.456,20	463.566,87	1.284.319,00	693.276,80	549.059,56		
TITOLO VII - Uscite per conto terzi e partite di giro		0,00	0,00	0,00	0,00	0,00	0,00		
TITOLO VII - Uscite per conto terzi e partite di giro		253.762,87	137.667,68	133.599,68	252.555,02	195.689,17	194.481,32		
TOTALE Dir. Centrale Coordinamento Territoriale e Diritti del Passeggero		41.775.052,14	18.133.347,63	2.614.908,56	6.558.999,72	4.447.547,78	4.054.785,47		
Riepilogo dei titoli Direzione Centrale Vigilanza Tecnica									
TITOLO I - Spese correnti									
TITOLO II - Spese in conto capitale		79.852,59	241.273,79	321.126,38	3.262.043,60	637.919,08	1.038.535,49		
TITOLO III - Spese per incremento attività finanziarie		0,00	0,00	0,00	25.372.270,80	3.100.000,00	457.644,90		
TITOLO VII - Uscite per conto terzi e partite di giro		0,00	0,00	0,00	0,00	0,00	0,00		
TITOLO VII - Uscite per conto terzi e partite di giro		0,00	0,00	0,00	0,00	0,00	0,00		
TOTALE Direzione Centrale Vigilanza Tecnica		79.852,59	241.273,79	321.126,38	28.634.314,40	3.737.919,08	1.496.180,39		
Riepilogo dei titoli Dir. Centrale Standard Tecnici e Operatività Aeronautica									
TITOLO I - Spese correnti									
TITOLO II - Spese in conto capitale		919.388,36	571.468,98	640.379,73	742.785,79	480.708,60	300.199,10		
TITOLO III - Spese per incremento attività finanziarie		1.885,98	0,00	0,00	948.381,26	0,00	0,00		
TITOLO VII - Uscite per conto terzi e partite di giro		0,00	0,00	0,00	0,00	0,00	0,00		
TITOLO VII - Uscite per conto terzi e partite di giro		600,00	0,00	0,00	600,00	0,00	0,00		
TOTALE Dir. Centrale Standard Tecnici e Operatività Aeronautica		921.874,34	571.468,98	640.379,73	1.691.767,05	480.708,60	300.199,10		

RENDICONTO FINANZIARIO DECISIONALE
PARTE II - SPESE ANNO 2023
ENAC - Ente Nazionale per l'Aviazione Civile

		Anno finanziario 2023				Anno finanziario 2022			
Codice	Denominazione	Residui	Competenza (Impegni)	Cassa (Pagamenti)	Residui	Competenza (Impegni)	Cassa (Pagamenti)		
Riepilogo dei titoli Presidente									
Spese correnti		1.312.507,02	634.870,37	451.940,85	4.294.698,43	1.069.224,83	2.226.771,00		
Spese in conto capitale		0,00	0,00	0,00	0,00	0,00	0,00		
Spese per incremento attività finanziarie		0,00	0,00	0,00	0,00	0,00	0,00		
Uscite per conto terzi e partite di giro		0,00	0,00	0,00	0,00	0,00	0,00		
TOTALE Presidente		1.312.507,02	634.870,37	451.940,85	4.294.698,43	1.069.224,83	2.226.771,00		
Riepilogo dei titoli Dir. Centrale Programmazione Economica e Sviluppo Infrastrutture									
Spese correnti		341.752.323,66	13.215.578,16	24.157.182,17	918.960.876,57	69.860.676,66	647.891.451,84		
Spese in conto capitale		216.364.377,68	0,00	7.789.799,06	221.188.279,99	7.385.708,15	8.270.932,07		
Spese per incremento attività finanziarie		0,00	0,00	0,00	0,00	0,00	0,00		
Uscite per conto terzi e partite di giro		0,00	0,00	0,00	0,00	0,00	0,00		
TOTALE Dir. Centrale Programmazione Economica e Sviluppo Infrastrutture		558.116.701,34	13.215.578,16	31.946.981,23	1.140.149.156,56	77.246.384,81	656.162.383,91		
Riepilogo dei titoli Dir. Centrale Coordinamento Relazioni Internazionali, Sicurezza e Ricerca									
Spese correnti		1.010.164,17	164.866,88	790.642,97	39.326,74	1.528.421,48	505.544,90		
Spese in conto capitale		18.553.011,50	0,00	3.085.071,71	14.053.011,50	5.000.000,00	300.000,00		
Spese per incremento attività finanziarie		0,00	0,00	0,00	0,00	0,00	0,00		
Uscite per conto terzi e partite di giro		0,00	0,00	0,00	0,00	0,00	0,00		
TOTALE Dir. Centrale Coordinamento Relazioni Internazionali, Sicurezza e Ricerca		19.563.175,67	164.866,88	3.875.714,68	14.092.338,24	6.528.421,48	805.544,90		
Riepilogo per titoli dei centri di responsabilità "0100", "0200", "0300", "0400", "0700", "1000", "1100", "1200"									
Spese correnti		405.873.070,71	111.154.239,11	115.579.785,70	990.515.339,93	162.666.704,84	740.200.990,03		
TITOLO II - Spese in conto capitale		446.965.880,94	33.675.636,34	26.217.882,78	438.471.479,01	23.077.853,83	14.576.753,91		
Spese per incremento attività finanziarie		10.843.265,60	5.500.000,00	60.000,00	10.843.265,60	3.000.000,00	3.000.000,00		
Uscite per conto terzi e partite di giro		21.052.803,83	68.227.156,81	65.235.161,22	16.899.895,03	70.886.617,70	66.733.708,90		
TOTALE		884.735.021,08	218.557.032,26	207.092.829,70	1.456.729.979,57	259.631.176,37	824.511.452,84		
Disavanzo di amministrazione utilizzato									
		0,00	64.331.716,91	86.340.072,52	0,00	7.409.095,46	0,00		
TOTALE GENERALE		884.735.021,08	282.888.749,17	293.432.902,22	1.456.729.979,57	267.040.271,83	824.511.452,84		

CONTO ECONOMICO

CONTO ECONOMICO

	Anno 2023		Anno 2022	
	Parziali	Totali	Parziali	Totali
A) VALORE DELLA PRODUZIONE				
1) Proventi e corrispettivi per la produzione delle prestazioni e/o servizi		57.595.293,29		116.463.445,76
2) Variazione delle rimanenze dei prodotti in corso di lavorazione, semilavorati e finiti		0,00		0,00
3) Variazione dei lavori in corso su ordinazione		0,00		0,00
4) Incrementi di immobilizzazioni per lavori interni		0,00		0,00
5) Altri ricavi e proventi, con separata indicazione dei contributi di competenza dell'esercizio		156.845.379,26		72.059.440,27
Totale valore della produzione (A)		214.440.672,55		188.522.886,03
B) COSTI DELLA PRODUZIONE				
6) per materie prime, sussidiarie, consumo e merci		626.404,06		1.813.950,28
7) per servizi		24.225.689,91		57.285.729,55
8) per godimento beni di terzi		3.294.364,89	0,00	3.308.523,35
9) per il personale		69.004.957,83		59.985.538,10
a) salari e stipendi	49.756.064,49		42.693.911,64	
b) oneri sociali	11.024.428,49		10.141.254,53	
c) trattamento di fine rapporto	3.475.015,09		3.558.069,60	
d) trattamento di quiescenza e simili	312.000,00		359.000,00	
e) altri costi	4.437.449,76		3.233.302,33	
10) Ammortamenti e svalutazioni		4.385.787,16		2.537.286,80
a) Ammortamento delle immobilizzazioni immateriali	2.216.728,59		1.233.121,50	
b) Ammortamento delle immobilizzazioni materiali	2.169.058,57		1.304.165,30	
c) Altre svalutazioni delle immobilizzazioni	0,00		0,00	
d) Svalutazione dei crediti compresi nell'attivo circolante e delle disponibilità liquide	0,00		0,00	
11) Variazioni delle rimanenze di materie prime, sussidiarie, di consumo e merci		0,00		0,00
12) Accantonamenti per rischi		0,00		0,00
13) Accantonamenti ai fondi per oneri		0,00		0,00
14) Oneri diversi di gestione		8.564.210,61		34.296.414,53
Totale Costi (B)		110.101.414,46		159.227.442,61
DIFFERENZA TRA VALORE E COSTI DELLA PRODUZIONE (A - B)		104.339.258,09		29.295.443,42
C) PROVENTI E ONERI FINANZIARI				
15) Proventi da partecipazioni		0,00		0,00
16) Altri proventi finanziari		6.894,78		8.152,83
a) di crediti iscritti nelle immobilizzazioni				
b) di titoli iscritti nelle immobilizzazioni che non costituiscono partecipazioni;				
c) di titoli iscritti nell'attivo circolante che non costituiscono partecipazioni;				
d) proventi diversi dai precedenti	6.894,78		8.152,83	
17) Interessi e altri oneri finanziari		-89.636,75		-98.681,11
17-bis) Utili e perdite su cambi				
Totale proventi ed oneri finanziari (15+16-17)		-82.741,97		-90.528,28
D) RETTIFICHE DI VALORE DI ATTIVITA' FINANZIARIE				
18) Rivalutazioni:		0,00		0,00
a) di partecipazioni	0,00		0,00	
b) di immobilizzazioni finanziarie	0,00		0,00	
c) di titoli iscritti nell'attivo circolante	0,00		0,00	
19) Svalutazioni:		0,00		0,00
a) di partecipazioni	0,00		0,00	
b) di immobilizzazioni finanziarie	0,00		0,00	
c) di titoli iscritti nell'attivo circolante	0,00		0,00	
Totale rettifiche di valore		0,00		0,00
E) PROVENTI E ONERI STRAORDINARI				
20) Proventi, con separata indicazione delle plusvalenze da alienazioni i cui ricavi non sono iscrisibili al n.5)		0,00		0,00
21) Oneri straordinari, con separata indicazione delle minusvalenze da alienazioni i cui effetti contabili non sono iscrisibili al n.14)		0,00		0,00
22) Sopravvenienze attive ed insussistenze del passivo derivanti dalla gestione dei residui		12.063.644,68		7.111.283,08
23) Sopravvenienze passive ed insussistenze dell'attivo derivanti dalla gestione dei residui		-649.774,38		-248.829,95
Totale delle partite straordinarie		11.413.870,30		6.862.453,13
Risultato prima delle imposte (A-B±C±D±E)		115.670.386,42		36.067.368,27
Imposte dell'esercizio		5.329.659,42		4.936.060,86
Avanzo/Disavanzo/Pareggio Economico		110.340.727,00		31.131.307,41

QUADRO DI RICLASSIFICAZIONE DEI RISULTATI ECONOMICI

QUADRO DI RICLASSIFICAZIONE DEI RISULTATI ECONOMICI

	ANNO 2023	ANNO 2022	+ O -
A. RICAVI	214.440.672,55	188.522.886,03	25.917.786,52
Variazione delle rimanenze di prodotti in corso di lavorazione, semilavorati e finiti lavorazioni in corso su ordinazione	-	-	-
B. VALORE DELLA PRODUZIONE "TIPICA"	214.440.672,55	188.522.886,03	
Consumi di materie prime e servizi esterni	-28.146.458,86	-62.408.203,18	34.261.744,32
C. VALORE AGGIUNTO	186.294.213,69	126.114.682,85	
Costo del lavoro	-69.004.957,83	-59.985.538,10	-9.019.419,73
D. MARGINE OPERATIVO LORDO	117.289.255,86	66.129.144,75	
Ammortamenti	-4.385.787,16	-2.537.286,80	-1.848.500,36
Stanzamenti a fondi rischi ed oneri	-	-	-
Saldo proventi ed oneri diversi	-8.564.210,61	-34.296.414,53	25.732.203,92
E. RISULTATO OPERATIVO	104.339.258,09	29.295.443,42	
Proventi ed oneri finanziari	-82.741,97	-90.528,28	7.786,31
Rettifiche di valore di attività finanziarie	0,00	0,00	-
F. RISULTATO PRIMA DEI COMPONENTI STRAORDINARI E DELLE IMPOSTE	104.256.516,12	29.204.915,14	
Proventi ed oneri straordinari	11.413.870,30	6.862.453,13	4.551.417,17
G. RISULTATO PRIMA DELLE IMPOSTE	115.670.386,42	36.067.368,27	
Imposte di esercizio	-5.329.659,42	-4.936.060,86	
H. AVANZO/PAREGGIO/DISAVANZO ECONOMICO DEL PERIODO	110.340.727,00	31.131.307,41	

STATO PATRIMONIALE

ATTIVITA'	ANNO 2023	ANNO 2022	PASSIVITA'	ANNO 2023	ANNO 2022
A) CREDITI VERSO LO STATO ED ALTRI ENTI PUBBLICI PER LA PARTECIPAZIONE AL PATRIMONIO INIZIALE			A) PATRIMONIO NETTO		
B) IMMOBILIZZAZIONI			I. Fondo di dotazione		
1) Immobilizzazioni materiali			II. Riserve obbligatorie e derivanti da leggi		
2) Costi d'impianto e di ampliamento			III. Riserve di rivalutazione		
3) Diritti di ricerca, di sviluppo e di pubblicità			IV. Contributi a fondo perduto		
4) Diritti di brevetto industriale e diritti di utilizzazione opere di ingegno			V. Contributi per ripiano disavanzi		
5) Concessioni, licenze, marchi e diritti simili			VI. Riserve statutarie		
6) Avviamento			VII. Altre riserve distintamente indicate		
7) Immobilizzazioni in corso e acconti			VIII. Avanzi (Disavanzi) economici portati a nuovo		
8) Manutenzioni straordinarie e migliorie su beni di terzi			IX. Avanzo (Disavanzo) economico d'esercizio		
9) Altre			Totale Patrimonio netto (A)		
Totale					
II. Immobilizzazioni materiali			B) CONTRIBUTI IN CONTO CAPITALE		
1) Terreni e fabbricati			1) per contributi a destinazione vincolata		
2) Impianti e macchinari			2) per contributi indistinti per la gestione		
3) Attrezzature industriali e commerciali			3) per contributi in natura		
4) Automezzi e motomezzi			Totale Contributi in conto capitale (B)		
5) Immobilizzazioni in corso e acconti			C) FONDI PER RISCHI ED ONERI		
6) Diritti reali di godimento			1) per trattamento di quiescenza e obblighi simili		
7) Altri beni			2) per imposte		
Totale			3) per altri rischi ed oneri futuri		
III. Immobilizzazioni finanziarie, con separata indicazione, per ciascuna voce dei crediti, degli importi esigibili entro l'esercizio successivo			4) per ripristino investimenti		
1) Partecipazioni in:			Totale Fondi rischi ed oneri futuri (C)		
a) imprese controllate			D) TRATTAMENTO DI FINE RAPPORTO DI LAVORO		
b) imprese collegate			SUBORDINATO		
c) imprese controllanti			E) RESIDUI PASSIVI, con separata indicazione, per ciascuna voce, degli importi esigibili oltre l'esercizio successivo		
d) altre imprese			1) obbligazioni		
e) altri enti			2) verso le banche		
2) Crediti			3) verso altri finanziatori		
a) verso imprese controllate			4) acconti		
b) verso imprese collegate			5) debiti verso fornitori		
c) verso lo Stato e altri soggetti pubblici			6) rappresentati da titoli di credito		
d) verso altri			7) verso imprese controllate, collegate e controllanti		
3) Altri titoli			8) debiti tributari		
4) Crediti finanziari diversi			9) debiti verso istituti di previdenza e sicurezza sociale		
Totale			10) debiti verso iscritti, soci e terzi per prestazioni dovute		
Totale Immobilizzazioni (B)			11) debiti verso lo Stato ed altri soggetti pubblici		
C) ATTIVO CIRCOLANTE			12) debiti diversi		
I. Rimanenze			Totale		
1) materie prime, sussidiarie e di consumo			Totale Debiti (E)		
2) prodotti in corso di lavorazione e semilavorati					
3) lavori in corso					
4) prodotti finiti e merci					
5) acconti					
Totale					
II. Residui attivi, con separata indicazione, per ciascuna voce, degli importi esigibili oltre					

ATTIVITA'	ANNO 2023	ANNO 2022	PASSIVITA'	ANNO 2023	ANNO 2022
I'esercizio successivo			F) RATEI E RISCONTI		
1) Crediti verso utenti, clienti ecc.	36.818.473,72	43.414.647,68	1) Ratei passivi	0,00	0,00
2) Crediti verso iscritti, soci e terzi	369,20	532,26	2) Risconti passivi	0,00	0,00
3) Crediti verso imprese controllate e collegate	0,00	0,00	3) Aggio su prestiti	0,00	0,00
4) Crediti verso lo Stato ed altri soggetti pubblici	184.286.121,10	190.572.468,72	4) Riserve tecniche	0,00	0,00
4-bis) Crediti tributari	0,00	0,00			
4-ter) Imposte anticipate	0,00	0,00			
5) Crediti verso altri	22.889.732,07	21.200.973,86			
Totale	243.994.636,09	255.188.623,52	Totale ratei e risconti (F)	0,00	0,00
III. Attività finanziarie che non costituiscono immobilizzazioni					
1) Partecipazioni in imprese controllate		0,00			
2) Partecipazioni in imprese collegate		0,00			
3) Altre partecipazioni		0,00			
4) Altri titoli		0,00			
Totale	0,00	0,00			
IV. Disponibilità liquide					
1) depositi bancari e postali	1.132.321.139,00	1.045.981.066,48			
2) Assegni					
3) danaro e valori in cassa					
Totale	1.132.321.139,00	1.045.981.066,48			
Totale attivo circolante (C)					
	1.376.315.835,09	1.301.169.590,00			
D) RATEI E RISCONTI					
1) Ratei attivi					
2) Risconti attivi					
Totale ratei e risconti (D)					
impegni non inventariati					
Totale attivo	20.390.422,90	13.810.999,55	Totale passivo e netto	1.617.857.445,52	1.508.869.320,26
	1.617.857.445,52	1.508.869.320,26			

SITUAZIONE AMMINISTRATIVA

Situazione amministrativa		
Consistenza della cassa all'inizio dell'esercizio		1.045.981.066,48
Riscossioni		
in c/competenza		273.223.623,06
in c/residui		20.209.279,16
		293.432.902,22
Pagamenti		
in c/competenza		141.292.999,60
in c/residui		65.799.830,10
		207.092.829,70
Sussistenza della cassa alla fine dell'esercizio		1.132.321.139,00
Residui attivi		
degli esercizi precedenti dell'esercizio		234.329.569,98
		9.665.126,11
		243.994.696,09
Residui passivi		
degli esercizi precedenti dell'esercizio		805.951.737,80
		77.264.032,66
		883.215.770,46
Avanzo di amministrazione alla fine dell'esercizio		493.100.064,63
Parte vincolata		
11.850.897,94	Fondo crediti di difficile riscossione	
46.543.199,16	Trattamento di fine rapporto	
3.239.095,74	Credito accertato per mutui erogati ai dipendenti	
187.765.000,00	Fondo interventi in frastrutturali e recupero patrimonio immobiliare	
30.039.208,81	Fondo per il finanziamento di attività di studio e di ricerca	
8.000.000,00	Contenzioso per trattamento di liquidazione dipendenti ex D.G.A.C.	
5.744.120,71	Fondo rinnovo contrattuale	
50.000.000,00	Fondo sviluppo innovazione tecnologica	
549.312,74	Incentivi funzioni tecniche art.113 d.lgs. n.50/2016	
2.250.000,00	Fondo spese correnti continuità territoriale Isola d'Elba	
3.261.464,00	Finanziamento fondo Eurocontrol in favore di Ucraina e Repubblica di Moldavia	
349.242.299,10	Totale	
Parte disponibile		
143.857.765,53		

PROSPETTO AVANZO AMMINISTRAZIONE

	2015	2016	2017	2018	2019	2020	2021	2022	2023	2023	2023
Consuntivo	Finalizzazione	Consuntivo	Consuntivo	Finalizzazione	Stanziale ed impegnato	Consuntivo	Stanziale ed impegnato	Finalizzazione	Consuntivo	Stanziale ed impegnato	Finalizzazione
AVANZO	76.777.875,67	117.520.044,48	200.481.997,26	202.379.982,41	372.701.798,24	399.164.993,89	402.159.721,43	416.434.668,92	493.100.064,63		
Avanzo	7.778.401,08	8.437.646,37	10.519.144,78	10.531.900,49	11.391.990,00	11.391.990,00	13.021.456,77	12.732.325,25	11.850.897,94		
Fondo crediti di difficile riscossione	39.162.908,08	44.032.872,21	46.756.413,34	50.218.291,77	47.141.067,25	46.412.433,53	47.042.871,45	46.376.550,28	46.543.199,16		
Trattamento di fine rapporto	4.597.357,70	4.241.086,55	3.775.393,40	3.517.845,67	3.221.872,04	3.676.188,14	3.941.884,11	3.559.164,28	3.239.095,74		
Credito accertato per mutui erogati ai titolari di mutui a tasso fisso											
Fondo spese correnti - continuità territoriale per l'isola d'Elba	1.500.000,00	1.500.000,00	1.500.000,00	2.250.000,00	2.250.000,00				2.250.000,00		
Fondo interventi infrastrutturali e recupero e valorizzazione patrimonio immobiliare	19.100.000,00	19.100.000,00	114.100.000,00	6.700.000,00	107.400.000,00	103.400.000,00	1.000.000,00	179.865.000,00	203.565.000,00	15.800.000,00	167.765.000,00
Concessione contributi pubblici per l'acquisto di autovetture e/o mezzi di assistenza a trazione elettrica negli aeroporti regionali											
Fondo per il finanziamento di attività di studio e di ricerca	3.639.208,81	3.639.208,81	13.639.208,81	10.039.208,81	10.039.208,81	10.039.208,81	5.000.000,00	5.000.000,00	30.039.208,81		
Fondo rinnovo contrattuale dipendenti ex D.G.A.C.		8.000.000,00	8.000.000,00	8.000.000,00	8.000.000,00	8.000.000,00	8.000.000,00	8.000.000,00	8.000.000,00		
Disavanzo previsione anno successivo		597.000,00	597.000,00	913.837,00	1.999.967,00	2.617.174,00	5.020.174,00	2.646.007,00	1.037.857,00		
Incremento del personale						20.110.951,00	1.170.818,62	2.646.007,00	5.744.120,71		
Incremento dei fondi di riserva							50.000.000,00	50.000.000,00	50.000.000,00		
Incremento dei fondi di riserva									549.312,74		
Incremento dei fondi di riserva									3.291.464,00		
Finanziamento Fondo Eurocontrol in favore di Ucraina e Repubblica di Moldavia									17.588.898,67		
Totale vincoli	51.536.666,86	88.950.617,94	198.887.160,33	199.570.783,74	6.700.000,00	205.647.945,48	102.465.000,00	312.570.728,14	360.767.611,00		
Disponibilità	24.239.206,91	28.569.426,54	1.604.836,93	92.809.196,67	181.835.715,37	193.517.048,21	89.588.993,29	55.667.057,92	143.837.766,93		

SITUAZIONE DEI RESIDUI ATTIVI E PASSIVI

ENAC

ENTE NAZIONALE PER L'AVIAZIONE CIVILE

Situazione Residui Attivi e Passivi - Esercizio Finanziario 2023

Tutte le voci di entrata Tutte le voci di spesa Tutte le U.O.

MedSistemi.

a brand of Cpt

ENAC


Ente Nazionale per l'Aviazione Civile

			RESIDUI ATTIVI				
	RESIDUO INIZIALE	VARIAZIONI	RESIDUO POST VARIAZIONE	TOTALE RISCOSSO	RESIDUO FINALE		
CAPITOLO	1020104001	Quote di partecipazione a carico degli iscritti					
TOTALI ANNO	1993	315,31	0,00	315,31	0,00	315,31	
TOTALI ANNO	2013	51,65	0,00	51,65	0,00	51,65	
TOTALI ANNO	2014	0,04	0,00	0,04	0,00	0,04	
TOTALI ANNO	2021	69,06	0,00	69,06	69,06	0,00	
TOTALI ANNO	2022	96,20	0,00	96,20	94,00	2,20	
TOTALI CAPITOLO		532,26	0,00	532,26	163,06	369,20	
CAPITOLO	2010101001	Trasferimenti correnti da Ministeri					
TOTALI ANNO	2001	516.456,92	0,00	516.456,92	0,00	516.456,92	
TOTALI ANNO	2003	1.297,16	0,00	1.297,16	0,00	1.297,16	
TOTALI ANNO	2005	260.212,23	0,00	260.212,23	0,00	260.212,23	
TOTALI ANNO	2007	2.570.553,65	0,00	2.570.553,65	0,00	2.570.553,65	
TOTALI ANNO	2009	11.940.062,20	0,00	11.940.062,20	0,00	11.940.062,20	
TOTALI ANNO	2010	70.066.650,23	0,00	70.066.650,23	0,00	70.066.650,23	
TOTALI ANNO	2012	34.676,36	0,00	34.676,36	0,00	34.676,36	
TOTALI ANNO	2014	1.116.394,00	0,00	1.116.394,00	0,00	1.116.394,00	
TOTALI ANNO	2022	4.203.339,61	0,00	4.203.339,61	0,00	4.203.339,61	
TOTALI CAPITOLO		90.709.642,36	0,00	90.709.642,36	0,00	90.709.642,36	
CAPITOLO	2010102001	Trasferimenti correnti da Regioni e province autonome					
TOTALI ANNO	2011	1.545.344,95	0,00	1.545.344,95	0,00	1.545.344,95	
TOTALI ANNO	2015	146.026,86	0,00	146.026,86	0,00	146.026,86	
TOTALI ANNO	2016	2.502.958,55	0,00	2.502.958,55	0,00	2.502.958,55	
TOTALI ANNO	2017	119.837,78	0,00	119.837,78	0,00	119.837,78	
TOTALI ANNO	2019	892.633,54	0,00	892.633,54	0,00	892.633,54	
TOTALI ANNO	2021	8.593.723,83	0,00	8.593.723,83	5.602.598,62	2.991.125,21	
			CFISITRES01S				

29/03/2024 15:16 E32520

Pagina 1 di 65

103

<div><div><div>Ente Nazionale per l'Aviazione Civile</div></div><div><div>Situazione Residui Attivi e Passivi - Esercizio Finanziario 2023</div><div>Tutte le voci di entrata Tutte le voci di spesa Tutte le U.O.</div></div><div><div>MedSistemi.</div><div>a brand of Cpt</div></div></div>									
ENAC									
Ente Nazionale per l'Aviazione Civile									
CAPITOLO	2010102001	Trasferimenti correnti da Regioni e province autonome	RESIDUO INIZIALE	VARIAZIONI	RESIDUI ATTIVI		TOTALE RISCOSSO	RESIDUO FINALE	
					RESIDUO POST VARIAZIONE				
TOTALI ANNO	2022		9.031.605,00	0,00	9.031.605,00		0,00	9.031.605,00	
TOTALI CAPITOLO			22.832.130,51	0,00	22.832.130,51		5.602.598,62	17.229.531,89	
CAPITOLO	2010301999	Sponsorizzazioni da imprese							
TOTALI ANNO	2022		15.000,00	0,00	15.000,00		15.000,00	0,00	
TOTALI CAPITOLO			15.000,00	0,00	15.000,00		15.000,00	0,00	
CAPITOLO	2010501999	Altri trasferimenti correnti dall'Unione Europea							
TOTALI ANNO	2022		936.250,00	0,00	936.250,00		668.750,00	267.500,00	
TOTALI CAPITOLO			936.250,00	0,00	936.250,00		668.750,00	267.500,00	
CAPITOLO	3010101006	Proventi dalla vendita di riviste e pubblicazioni							
TOTALI ANNO	2003		871,63	0,00	871,63		0,00	871,63	
TOTALI ANNO	2004		82,58	0,00	82,58		0,00	82,58	
TOTALI ANNO	2011		681,81	0,00	681,81		0,00	681,81	
TOTALI CAPITOLO			1.636,02	0,00	1.636,02		0,00	1.636,02	
CAPITOLO	3010201027	Proventi da consulenze							
TOTALI ANNO	2006		4.871,27	0,00	4.871,27		0,00	4.871,27	
TOTALI ANNO	2013		51.041,21	0,00	51.041,21		0,00	51.041,21	
TOTALI ANNO	2015		8.696,06	-8.696,06	0,00		0,00	0,00	
TOTALI CAPITOLO			64.608,54	-8.696,06	55.912,48		0,00	55.912,48	
CAPITOLO	3010201039	Proventi dallo svolgimento di attività di certificazione							
TOTALI ANNO	1982		215,10	0,00	215,10		0,00	215,10	
29/03/2024 15:16 E32520									
CFISITRES01S									
Pagina 2 di 65									

ENAC

Ente Nazionale per l'Aviazione Civile

		RESIDUI ATTIVI					
		RESIDUI INIZIALE		VARIAZIONI	RESIDUO POST VARIAZIONE	TOTALE RISCOSSO	
CAPITOLO	3010201039	Proventi dallo svolgimento di attività di certificazione					RESIDUO FINALE
TOTALI ANNO	1988	1.424,39	0,00	1.424,39	0,00	0,00	1.424,39
TOTALI ANNO	1989	4.277,29	0,00	4.277,29	0,00	0,00	4.277,29
TOTALI ANNO	1990	15.973,44	0,00	15.973,44	0,00	0,00	15.973,44
TOTALI ANNO	1991	117.298,16	0,00	117.298,16	0,00	0,00	117.298,16
TOTALI ANNO	1992	12.699,44	0,00	12.699,44	6.166,61	0,00	6.532,83
TOTALI ANNO	1993	1.035,50	0,00	1.035,50	0,00	0,00	1.035,50
TOTALI ANNO	1994	90.444,78	0,00	90.444,78	0,00	0,00	90.444,78
TOTALI ANNO	1995	37.652,81	0,00	37.652,81	0,00	0,00	37.652,81
TOTALI ANNO	1997	2.153,73	0,00	2.153,73	0,00	0,00	2.153,73
TOTALI ANNO	1998	2.901,19	0,00	2.901,19	0,00	0,00	2.901,19
TOTALI ANNO	1999	766,62	0,00	766,62	0,00	0,00	766,62
TOTALI ANNO	2000	5.121,65	0,00	5.121,65	0,00	0,00	5.121,65
TOTALI ANNO	2001	13.935,59	0,00	13.935,59	0,00	0,00	13.935,59
TOTALI ANNO	2002	98.940,11	0,00	98.940,11	0,00	0,00	98.940,11
TOTALI ANNO	2003	182.017,63	0,00	182.017,63	0,00	0,00	182.017,63
TOTALI ANNO	2004	1.325.539,69	-4.595,67	1.320.944,02	0,00	0,00	1.320.944,02
TOTALI ANNO	2005	159.820,09	-29.593,32	130.226,77	0,00	0,00	130.226,77
TOTALI ANNO	2006	382.795,65	-20.834,00	361.961,65	20.695,76	0,00	341.265,89
TOTALI ANNO	2007	372.509,88	-12.829,26	359.680,62	0,00	0,00	359.680,62
TOTALI ANNO	2008	2.804.726,08	-17.881,84	2.786.844,24	0,00	0,00	2.786.844,24
TOTALI ANNO	2009	726.956,71	-35.273,69	691.683,02	0,00	0,00	691.683,02
TOTALI ANNO	2010	572.954,18	-75.666,22	497.287,96	0,00	0,00	497.287,96
TOTALI ANNO	2011	919.172,90	-65.108,22	854.064,68	41.869,93	0,00	812.194,75
TOTALI ANNO	2012	856.736,03	-51.886,76	804.849,27	32.862,27	0,00	771.987,00
TOTALI ANNO	2013	1.299.685,35	-150.131,06	1.149.554,29	75.764,72	0,00	1.073.789,57
TOTALI ANNO	2014	1.427.038,46	-25.893,85	1.401.144,61	67.194,69	0,00	1.333.949,92

ENAC
Ente Nazionale per l'Aviazione Civile

		RESIDUI INIZIALE		VARIAZIONI	RESIDUI ATTIVI		TOTALE RISCOSSO	RESIDUO FINALE
CAPITOLO	3010201039	Proventi dallo svolgimento di attività di certificazione			RESIDUO POST VARIAZIONE			
TOTALI ANNO	2015	2.433.761,30		-48.493,26	2.385.268,04		282.728,55	2.102.539,49
TOTALI ANNO	2016	1.767.246,12		-73.060,73	1.694.185,39		182.090,91	1.512.094,48
TOTALI ANNO	2017	3.081.354,77		-27.242,44	3.054.112,33		186.599,74	2.867.512,59
TOTALI ANNO	2018	3.106.027,17		-2.588,00	3.103.439,17		431.874,42	2.671.564,75
TOTALI ANNO	2019	5.026.327,92		0,00	5.026.327,92		1.057.605,67	3.968.722,25
TOTALI ANNO	2020	4.528.454,65		0,00	4.528.454,65		2.306.875,72	2.221.578,93
TOTALI ANNO	2021	4.793.154,90		0,00	4.793.154,90		2.899.778,63	1.893.376,27
TOTALI ANNO	2022	6.940.982,27		0,00	6.940.982,27		4.637.981,90	2.303.000,37
TOTALI CAPITOLO		43.112.101,55		-641.078,32	42.471.023,23		12.230.089,52	30.240.933,71
CAPITOLO	3010201999	Proventi da servizi n.a.c.						
TOTALI ANNO	2004	1.500,08		0,00	1.500,08		0,00	1.500,08
TOTALI ANNO	2006	11.023,81		0,00	11.023,81		0,00	11.023,81
TOTALI ANNO	2007	834,66		0,00	834,66		0,00	834,66
TOTALI ANNO	2014	58.041,87		0,00	58.041,87		0,00	58.041,87
TOTALI ANNO	2016	16,00		0,00	16,00		0,00	16,00
TOTALI ANNO	2017	3.468,18		0,00	3.468,18		0,00	3.468,18
TOTALI ANNO	2018	200,00		0,00	200,00		0,00	200,00
TOTALI ANNO	2020	1,00		0,00	1,00		0,00	1,00
TOTALI ANNO	2021	2.329.063,03		0,00	2.329.063,03		0,00	2.329.063,03
TOTALI ANNO	2022	1.679.450,95		0,00	1.679.450,95		0,00	1.679.450,95
TOTALI CAPITOLO		4.083.599,58		0,00	4.083.599,58		0,00	4.083.599,58
CAPITOLO	3010301003	Proventi da concessioni su beni						
TOTALI ANNO	2001	12.911,42		0,00	12.911,42		0,00	12.911,42
TOTALI ANNO	2015	27.729,96		0,00	27.729,96		0,00	27.729,96

ENAC

ENTE NAZIONALE PER L'AVIAZIONE CIVILE

Situazione Residui Attivi e Passivi - Esercizio Finanziario 2023

Tutte le voci di entrata Tutte le voci di spesa Tutte le U.O.

MedSistemi.

a brand of Cpt

ENAC

Ente Nazionale per l'Aviazione Civile

			RESIDUI ATTIVI		
CAPITOLO	RESIDUO INIZIALE	VARIAZIONI	RESIDUO POST VARIAZIONE	TOTALE RISCOSSO	RESIDUO FINALE
3010301003	Proventi da concessioni su beni				
TOTALI ANNO 2022	2.200,00	0,00	2.200,00	0,00	2.200,00
TOTALI CAPITOLO	42.841,38	0,00	42.841,38	0,00	42.841,38
3020301001	Proventi da multe, ammende, sanzioni e oblazioni a carico delle imprese				
TOTALI ANNO 2009	6.325,96	0,00	6.325,96	0,00	6.325,96
TOTALI CAPITOLO	6.325,96	0,00	6.325,96	0,00	6.325,96
3020301002	Proventi da multe e sanzioni per violazioni delle norme di polizia amministrativa a carico delle imprese				
TOTALI ANNO 2022	294.584,15	0,00	294.584,15	294.584,15	0,00
TOTALI CAPITOLO	294.584,15	0,00	294.584,15	294.584,15	0,00
3030202999	Interessi attivi da finanziamenti a medio lungo termine concessi a altri soggetti				
TOTALI ANNO 1993	3.753,82	0,00	3.753,82	0,00	3.753,82
TOTALI ANNO 2000	5,10	0,00	5,10	0,00	5,10
TOTALI ANNO 2006	574,44	0,00	574,44	0,00	574,44
TOTALI ANNO 2015	569,30	0,00	569,30	0,00	569,30
TOTALI ANNO 2017	951,24	0,00	951,24	0,00	951,24
TOTALI CAPITOLO	5.853,90	0,00	5.853,90	0,00	5.853,90
3030302999	Interessi attivi di mora da altri soggetti				
TOTALI ANNO 2013	370,74	0,00	370,74	0,00	370,74
TOTALI ANNO 2014	193,21	0,00	193,21	0,00	193,21
TOTALI CAPITOLO	563,95	0,00	563,95	0,00	563,95
3030399999	Altri interessi attivi da altri soggetti				

29/03/2024 15:16 E32520

CFISITRES015

Pagina 5 di 65

107

ENAC

Ente Nazionale per l'Aviazione Civile

Situazione Residui Attivi e Passivi - Esercizio Finanziario 2023

Tutte le voci di entrata Tutte le voci di spesa Tutte le U.O.

MedSistemi.

a brand of Cpt

ENAC

Ente Nazionale per l'Aviazione Civile

CAPITOLO

3030399999

TOTALI ANNO

1999

92,64

0,00

92,64

0,00

92,64

TOTALI ANNO

2001

659,25

0,00

659,25

0,00

659,25

TOTALI ANNO

2002

954,07

0,00

954,07

0,00

954,07

TOTALI ANNO

2007

2.125,00

0,00

2.125,00

0,00

2.125,00

TOTALI CAPITOLO

3.830,96

0,00

3.830,96

0,00

3.830,96

CAPITOLO

3050203004

TOTALI ANNO

2016

9.463,68

0,00

9.463,68

0,00

9.463,68

TOTALI ANNO

2018

1.162,04

0,00

1.162,04

0,00

1.162,04

TOTALI CAPITOLO

10.625,72

0,00

10.625,72

0,00

10.625,72

CAPITOLO

3050203005

TOTALI ANNO

1984

41.945,90

0,00

41.945,90

0,00

41.945,90

TOTALI ANNO

1985

62.966,43

0,00

62.966,43

0,00

62.966,43

TOTALI ANNO

1991

1.226,71

0,00

1.226,71

0,00

1.226,71

TOTALI ANNO

1996

4.420,87

0,00

4.420,87

0,00

4.420,87

TOTALI ANNO

1997

2.201,71

0,00

2.201,71

0,00

2.201,71

TOTALI ANNO

2000

102.704,09

0,00

102.704,09

0,00

102.704,09

TOTALI ANNO

2001

23.161,32

0,00

23.161,32

0,00

23.161,32

TOTALI ANNO

2003

15.640,13

0,00

15.640,13

0,00

15.640,13

TOTALI ANNO

2005

106,84

0,00

106,84

0,00

106,84

TOTALI ANNO

2007

2.090,02

0,00

2.090,02

0,00

2.090,02

TOTALI ANNO

2008

617,04

0,00

617,04

0,00

617,04

TOTALI ANNO

2009

2.450,99

0,00

2.450,99

0,00

2.450,99

TOTALI ANNO

2010

22.818,12

0,00

22.818,12

0,00

22.818,12

TOTALI ANNO

2011

4.132,10

0,00

4.132,10

0,00

4.132,10

CFISITRES01S

Pagina 6 di 65

29/03/2024 15:16 E32520

108

ENAC

Ente Nazionale per l'Aviazione Civile

Situazione Residui Attivi e Passivi - Esercizio Finanziario 2023

Tutte le voci di entrata Tutte le voci di spesa Tutte le U.O.

MedSistemi.

a brand of Cpt

ENAC

Ente Nazionale per l'Aviazione Civile

		RESIDUO INIZIALE	VARIAZIONI	RESIDUI ATTIVI		TOTALE RISCOSSO	RESIDUO FINALE
CAPITOLO		3050203005	Entrate da rimborsi, recuperi e restituzioni di somme non dovute o incassate in eccesso da Imprese		RESIDUO POST VARIAZIONE		
TOTALI ANNO	2014	10,00	0,00		10,00	0,00	10,00
TOTALI ANNO	2015	3.348,22	0,00		3.348,22	0,00	3.348,22
TOTALI ANNO	2017	20.431,55	0,00		20.431,55	0,00	20.431,55
TOTALI CAPITOLO		310.272,04	0,00		310.272,04	0,00	310.272,04
CAPITOLO		4020101001	Contributi agli investimenti da Ministeri				
TOTALI ANNO	2000	292.152,44	0,00		292.152,44	0,00	292.152,44
TOTALI ANNO	2002	10.500.357,06	0,00		10.500.357,06	0,00	10.500.357,06
TOTALI ANNO	2003	12.682.622,19	0,00		12.682.622,19	0,00	12.682.622,19
TOTALI ANNO	2004	47.446.854,00	0,00		47.446.854,00	0,00	47.446.854,00
TOTALI ANNO	2005	2.200.001,00	0,00		2.200.001,00	0,00	2.200.001,00
TOTALI ANNO	2008	2.957.460,00	0,00		2.957.460,00	0,00	2.957.460,00
TOTALI ANNO	2011	0,16	0,00		0,16	0,00	0,16
TOTALI CAPITOLO		76.079.446,85	0,00		76.079.446,85	0,00	76.079.446,85
CAPITOLO		4040103001	Alienazione di mobili e arredi per ufficio				
TOTALI ANNO	2000	258,23	0,00		258,23	0,00	258,23
TOTALI ANNO	2013	468,00	0,00		468,00	0,00	468,00
TOTALI CAPITOLO		726,23	0,00		726,23	0,00	726,23
CAPITOLO		4050305001	Entrate in conto capitale dovute a rimborsi, recuperi e restituzioni di somme non dovute o incassate in eccesso da Imprese				
TOTALI ANNO	2022	3.897,90	0,00		3.897,90	0,00	3.897,90
TOTALI CAPITOLO		3.897,90	0,00		3.897,90	0,00	3.897,90
CAPITOLO		4050499999	Altre entrate in conto capitale n.a.c.				

29/03/2024 15:16 E32520

CFISITRES01S

Pagina 7 di 65

109



Situazione Residui Attivi e Passivi - Esercizio Finanziario 2023

Tutte le voci di entrata Tutte le voci di spesa Tutte le U.O.



ENAC

Ente Nazionale per l'Aviazione Civile

		RESIDUO INIZIALE	VARIAZIONI	RESIDUI ATTIVI		TOTALE RISCOSSO	RESIDUO FINALE
CAPITOLO		Altre entrate in conto capitale n.a.c.		RESIDUO POST VARIAZIONE			
	4050499999	1.007,09		1.007,09		0,00	1.007,09
TOTALI ANNO	1988					0,00	
TOTALI CAPITOLO		1.007,09		1.007,09		0,00	1.007,09
CAPITOLO	5030201001	Riscossione crediti di medio-lungo termine a tasso agevolato da Famiglie					
TOTALI ANNO	2011	601.593,96		601.593,96		57.536,59	544.057,37
TOTALI ANNO	2012	911.999,69		911.999,69		200.657,84	711.341,85
TOTALI ANNO	2013	830.601,55		830.601,55		64.881,50	765.720,05
TOTALI ANNO	2014	95.191,23		95.191,23		4.388,85	90.802,38
TOTALI ANNO	2020	630.041,06		630.041,06		25.980,86	604.060,20
TOTALI ANNO	2021	489.736,79		489.736,79		26.622,90	463.113,89
TOTALI CAPITOLO		3.559.164,28		3.559.164,28		380.068,54	3.179.095,74
CAPITOLO	9010102001	Ritenute per scissione contabile IVA (split payment)					
TOTALI ANNO	2017	40.136,20		40.136,20		59,40	40.076,80
TOTALI ANNO	2018	6.577,75		6.577,75		0,00	6.577,75
TOTALI ANNO	2019	12.241,90		12.241,90		0,00	12.241,90
TOTALI ANNO	2020	5.374,85		5.374,85		2.425,64	2.949,21
TOTALI ANNO	2021	134.370,96		134.370,96		19.282,23	115.088,73
TOTALI ANNO	2022	475.195,77		475.195,77		465.231,60	9.964,17
TOTALI CAPITOLO		673.897,43		673.897,43		486.998,87	186.898,56
CAPITOLO	9010199999	Altre ritenute n.a.c.					
TOTALI ANNO	1999	60,82		60,82		0,00	60,82
TOTALI ANNO	2000	22.394,17		22.394,17		0,00	22.394,17
TOTALI ANNO	2001	23.281,44		23.281,44		0,00	23.281,44

ENAC

Ente Nazionale per l'Aviazione Civile

Situazione Residui Attivi e Passivi - Esercizio Finanziario 2023

Tutte le voci di entrata Tutte le voci di spesa Tutte le U.O.


MedSistemi.

a brand of Cpt

ENAC									
Ente Nazionale per l'Aviazione Civile									
CAPITOLO	9010199999	Altres ritenute n.a.c.		RESIDUO INIZIALE	VARIAZIONI	RESIDUI ATTIVI		TOTALE RISCOSSO	RESIDUO FINALE
TOTALI ANNO	2002	68.095,07		0,00	68.095,07	0,00		0,00	68.095,07
TOTALI ANNO	2003	76.275,55		0,00	76.275,55	0,00		0,00	76.275,55
TOTALI ANNO	2004	125.778,45		0,00	125.778,45	0,00		0,00	125.778,45
TOTALI ANNO	2005	9.813,59		0,00	9.813,59	0,00		0,00	9.813,59
TOTALI ANNO	2006	19.355,72		0,00	19.355,72	0,00		0,00	19.355,72
TOTALI ANNO	2007	117.704,31		0,00	117.704,31	0,00		0,00	117.704,31
TOTALI ANNO	2008	161.427,97		0,00	161.427,97	0,00		0,00	161.427,97
TOTALI ANNO	2009	363.846,37		0,00	363.846,37	6.889,33		6.889,33	356.957,04
TOTALI ANNO	2010	135.264,44		0,00	135.264,44	19.779,96		19.779,96	115.484,48
TOTALI ANNO	2011	92.219,91		0,00	92.219,91	9.906,11		9.906,11	82.313,80
TOTALI ANNO	2012	34.597,89		0,00	34.597,89	544,00		544,00	34.053,89
TOTALI ANNO	2013	38.368,94		0,00	38.368,94	536,60		536,60	37.832,34
TOTALI ANNO	2014	60.744,73		0,00	60.744,73	2.989,70		2.989,70	57.755,03
TOTALI ANNO	2015	286.021,27		0,00	286.021,27	7.354,06		7.354,06	278.667,21
TOTALI ANNO	2016	25.337,74		0,00	25.337,74	527,58		527,58	24.810,16
TOTALI ANNO	2017	47.799,99		0,00	47.799,99	1.863,14		1.863,14	45.936,85
TOTALI ANNO	2018	42.819,07		0,00	42.819,07	3.910,69		3.910,69	38.908,38
TOTALI ANNO	2019	99.791,43		0,00	99.791,43	22.697,86		22.697,86	77.093,57
TOTALI ANNO	2020	48.529,41		0,00	48.529,41	2.141,36		2.141,36	46.388,05
TOTALI ANNO	2021	119.533,38		0,00	119.533,38	12.293,75		12.293,75	107.239,63
TOTALI ANNO	2022	726.465,96		0,00	726.465,96	405.167,21		405.167,21	321.298,75
TOTALI CAPITOLO		2.745.527,62		0,00	2.745.527,62	496.601,35		496.601,35	2.248.926,27
CAPITOLO	9010201001	Ritenute erariali su redditi da lavoro dipendente per conto terzi							
TOTALI ANNO	1992	59,23		0,00	59,23	0,00		0,00	59,23
TOTALI ANNO	1993	245,62		0,00	245,62	0,00		0,00	245,62
29/03/2024 15:16 E32520				CFISITRES01S					

Pagina 9 di 65

111

<div><div><div>Ente Nazionale per l'Aviazione Civile</div></div><div><div>Situazione Residui Attivi e Passivi - Esercizio Finanziario 2023</div><div>Tutte le voci di entrata Tutte le voci di spesa Tutte le U.O.</div></div><div><div>MedSistemi.</div><div>a brand of Cpt</div></div></div>									
ENAC									
Ente Nazionale per l'Aviazione Civile									
CAPITOLO	9010201001	Ritenute erariali su redditi da lavoro dipendente per conto terzi		RESIDUI ATTIVI		TOTALE RISCOSSO	RESIDUO FINALE		
TOTALI ANNO	1994	0,34	0,00	0,34	0,00	0,00	0,34		
TOTALI ANNO	2000	246,93	0,00	246,93	0,00	0,00	246,93		
TOTALI ANNO	2001	321,89	0,00	321,89	0,00	0,00	321,89		
TOTALI ANNO	2003	1.886,27	0,00	1.886,27	0,00	0,00	1.886,27		
TOTALI ANNO	2005	2.124,46	0,00	2.124,46	0,00	0,00	2.124,46		
TOTALI ANNO	2006	54.155,27	0,00	54.155,27	0,00	0,00	54.155,27		
TOTALI ANNO	2007	20.295,51	0,00	20.295,51	0,00	0,00	20.295,51		
TOTALI ANNO	2008	940.498,24	0,00	940.498,24	0,00	0,00	940.498,24		
TOTALI ANNO	2009	134.427,65	0,00	134.427,65	0,00	0,00	134.427,65		
TOTALI ANNO	2010	1.357.429,14	0,00	1.357.429,14	0,00	0,00	1.357.429,14		
TOTALI ANNO	2011	119.197,86	0,00	119.197,86	0,00	0,00	119.197,86		
TOTALI ANNO	2012	8.058,42	0,00	8.058,42	0,00	0,00	8.058,42		
TOTALI ANNO	2013	810,01	0,00	810,01	0,00	0,00	810,01		
TOTALI ANNO	2014	100,12	0,00	100,12	0,00	0,00	100,12		
TOTALI ANNO	2015	69,25	0,00	69,25	0,00	0,00	69,25		
TOTALI ANNO	2017	287.014,00	0,00	287.014,00	0,00	0,00	287.014,00		
TOTALI ANNO	2018	29.571,20	0,00	29.571,20	0,00	0,00	29.571,20		
TOTALI ANNO	2019	1.475.161,55	0,00	1.475.161,55	0,00	0,00	1.475.161,55		
TOTALI ANNO	2021	3.519,53	0,00	3.519,53	0,00	0,00	3.519,53		
TOTALI ANNO	2022	17.214,77	0,00	17.214,77	0,00	17.214,77	0,00		
TOTALI CAPITOLO		4.452.407,26	0,00	4.452.407,26	0,00	17.214,77	4.435.192,49		
CAPITOLO	9010202001	Ritenute previdenziali e assistenziali su redditi da lavoro dipendente per conto terzi							
TOTALI ANNO	2001	411,78	0,00	411,78	0,00	0,00	411,78		
TOTALI ANNO	2005	155.315,38	0,00	155.315,38	0,00	0,00	155.315,38		
TOTALI ANNO	2006	31,30	0,00	31,30	0,00	0,00	31,30		
29/03/2024 15:16 E32520				CFISITRES01S				Pagina 10 di 65	

ENAC
Ente Nazionale per l'Aviazione Civile

		RESIDUI ATTIVI				
		RESIDUO INIZIALE	VARIAZIONI	RESIDUO POST VARIAZIONE	TOTALE RISCOSSO	RESIDUO FINALE
CAPITOLO	90102020001	Ritenute previdenziali e assistenziali su redditi da lavoro dipendente per conto terzi				
TOTALI ANNO	2007	4.746,64	0,00	4.746,64	0,00	4.746,64
TOTALI ANNO	2008	744,87	0,00	744,87	0,00	744,87
TOTALI ANNO	2009	716,19	0,00	716,19	0,00	716,19
TOTALI ANNO	2010	4,08	0,00	4,08	0,00	4,08
TOTALI ANNO	2016	1.700,33	0,00	1.700,33	0,00	1.700,33
TOTALI ANNO	2017	207.473,16	0,00	207.473,16	0,00	207.473,16
TOTALI ANNO	2018	675.616,75	0,00	675.616,75	0,00	675.616,75
TOTALI ANNO	2019	952.504,04	0,00	952.504,04	0,00	952.504,04
TOTALI ANNO	2020	3.409,07	0,00	3.409,07	0,00	3.409,07
TOTALI ANNO	2021	598,64	0,00	598,64	0,00	598,64
TOTALI CAPITOLO		2.003.272,23	0,00	2.003.272,23	0,00	2.003.272,23
CAPITOLO	9010299999	Altre ritenute al personale dipendente per conto di terzi				
TOTALI ANNO	1999	38.176,01	0,00	38.176,01	0,00	38.176,01
TOTALI ANNO	2000	46.331,63	0,00	46.331,63	0,00	46.331,63
TOTALI ANNO	2001	232,41	0,00	232,41	0,00	232,41
TOTALI ANNO	2004	15,00	0,00	15,00	0,00	15,00
TOTALI ANNO	2005	94,46	0,00	94,46	0,00	94,46
TOTALI ANNO	2006	1.774,05	0,00	1.774,05	0,00	1.774,05
TOTALI ANNO	2007	193,33	0,00	193,33	0,00	193,33
TOTALI ANNO	2008	2.069,00	0,00	2.069,00	0,00	2.069,00
TOTALI ANNO	2009	5.362,39	0,00	5.362,39	0,00	5.362,39
TOTALI ANNO	2010	488,00	0,00	488,00	0,00	488,00
TOTALI ANNO	2011	34.901,20	0,00	34.901,20	0,00	34.901,20
TOTALI ANNO	2012	4.918,28	0,00	4.918,28	0,00	4.918,28
TOTALI ANNO	2013	875,86	0,00	875,86	0,00	875,86



Situazione Residui Attivi e Passivi - Esercizio Finanziario 2023

Tutte le voci di entrata Tutte le voci di spesa Tutte le U.O.



ENAC

Ente Nazionale per l'Aviazione Civile

		RESIDUI ATTIVI				
		RESIDUI INIZIALE		VARIAZIONI	RESIDUO POST VARIAZIONE	TOTALE RISCOSSO
CAPITOLO		9010299999		Altre ritenute al personale dipendente per conto di terzi		
TOTALI ANNO	2014	5.067,46		0,00		0,00
TOTALI ANNO	2015	31.893,42		0,00		0,00
TOTALI ANNO	2016	31.260,15		0,00		0,00
TOTALI ANNO	2017	63.645,63		0,00		1.205,61
TOTALI ANNO	2018	464.662,05		0,00		539,86
TOTALI ANNO	2019	225.383,05		0,00		1.684,01
TOTALI ANNO	2021	402.791,16		0,00		5.241,09
TOTALI ANNO	2022	20.011,85		0,00		1.338,21
TOTALI CAPITOLO		1.380.146,39		0,00		10.008,78
CAPITOLO		9010301001		Ritenute erariali su redditi da lavoro autonomo per conto terzi		
TOTALI ANNO	2016	1.281,79		0,00		0,00
TOTALI ANNO	2017	200,00		0,00		0,00
TOTALI ANNO	2018	2.939,83		0,00		0,00
TOTALI ANNO	2019	15.587,45		0,00		0,00
TOTALI ANNO	2020	11.289,87		0,00		0,00
TOTALI ANNO	2021	5.914,18		0,00		0,00
TOTALI ANNO	2022	10.948,24		0,00		7.201,50
TOTALI CAPITOLO		48.161,36		0,00		7.201,50
CAPITOLO		9019903001		Rimborso di fondi economici e carte aziendali		
TOTALI ANNO	1996	109,10		0,00		0,00
TOTALI ANNO	2004	162,00		0,00		0,00
TOTALI ANNO	2006	14.988,57		0,00		0,00
TOTALI ANNO	2012	2.221,68		0,00		0,00
TOTALI ANNO	2014	0,02		0,00		0,00



Situazione Residui Attivi e Passivi - Esercizio Finanziario 2023

Tutte le voci di entrata Tutte le voci di spesa Tutte le U.O.



ENAC

Ente Nazionale per l'Aviazione Civile

		RESIDUO INIZIALE	VARIAZIONI	RESIDUI ATTIVI		TOTALE RISCOSSO	RESIDUO FINALE
CAPITOLO				RESIDUO POST VARIAZIONE			
9019903001		Rimborso di fondi economici e carte aziendali					
TOTALI ANNO	2016	741,79		741,79		0,00	741,79
TOTALI CAPITOLO		18.223,16		18.223,16		0,00	18.223,16
9019999999		Altre entrate per partite di giro diverse					
TOTALI ANNO	1986	1.158,35		1.158,35		0,00	1.158,35
TOTALI ANNO	1991	0,03		0,03		0,00	0,03
TOTALI ANNO	1992	995,08		995,08		0,00	995,08
TOTALI ANNO	1993	228,45		228,45		0,00	228,45
TOTALI ANNO	1994	566,70		566,70		0,00	566,70
TOTALI ANNO	1995	966,34		966,34		0,00	966,34
TOTALI ANNO	1996	665,49		665,49		0,00	665,49
TOTALI ANNO	1997	83,41		83,41		0,00	83,41
TOTALI ANNO	1998	704,91		704,91		0,00	704,91
TOTALI ANNO	1999	356,86		356,86		0,00	356,86
TOTALI ANNO	2000	1.909,50		1.909,50		0,00	1.909,50
TOTALI ANNO	2002	829,44		829,44		0,00	829,44
TOTALI ANNO	2003	80.927,16		80.927,16		0,00	80.927,16
TOTALI ANNO	2004	43.826,73		43.826,73		0,00	43.826,73
TOTALI ANNO	2005	88.373,85		88.373,85		0,00	88.373,85
TOTALI ANNO	2006	170.993,59		170.993,59		0,00	170.993,59
TOTALI ANNO	2007	322.753,26		322.753,26		0,00	322.753,26
TOTALI ANNO	2008	1.622,33		1.622,33		0,00	1.622,33
TOTALI ANNO	2009	510.673,25		510.673,25		0,00	510.673,25
TOTALI ANNO	2010	100,02		100,02		0,00	100,02
TOTALI ANNO	2011	10.375,67		10.375,67		0,00	10.375,67
TOTALI ANNO	2014	1.692,74		1.692,74		0,00	1.692,74

ENAC

Ente Nazionale per l'Aviazione Civile

Situazione Residui Attivi e Passivi - Esercizio Finanziario 2023

Tutte le voci di entrata Tutte le voci di spesa Tutte le U.O.

MedSistemi.

a brand of Cpt

ENAC

Ente Nazionale per l'Aviazione Civile

				RESIDUI ATTIVI		
CAPITOLO	RESIDUO INIZIALE	VARIAZIONI	RESIDUO POST VARIAZIONE	TOTALE RISCOSSO	RESIDUO FINALE	
	9019999999	Altre entrate per partite di giro diverse				
TOTALI ANNO	2015	142.822,04	0,00	142.822,04	0,00	142.822,04
TOTALI ANNO	2016	150,00	0,00	150,00	0,00	150,00
TOTALI ANNO	2019	29,40	0,00	29,40	0,00	29,40
TOTALI ANNO	2021	358,44	0,00	358,44	0,00	358,44
TOTALI CAPITOLO		1.383.163,04	0,00	1.383.163,04	0,00	1.383.163,04
	9020201007	Trasferimenti da Gruppo Equitalia per operazioni conto terzi				
TOTALI ANNO	2012	190.866,01	0,00	190.866,01	0,00	190.866,01
TOTALI ANNO	2013	3.061,73	0,00	3.061,73	0,00	3.061,73
TOTALI ANNO	2015	3.180,05	0,00	3.180,05	0,00	3.180,05
TOTALI CAPITOLO		197.107,79	0,00	197.107,79	0,00	197.107,79
	9020203001	Trasferimenti da INPS per operazioni conto terzi				
TOTALI ANNO	2014	186.203,19	0,00	186.203,19	0,00	186.203,19
TOTALI ANNO	2017	25.871,82	0,00	25.871,82	0,00	25.871,82
TOTALI ANNO	2020	1,00	0,00	1,00	0,00	1,00
TOTALI CAPITOLO		212.076,01	0,00	212.076,01	0,00	212.076,01

29/03/2024 15:16 E32520

CFISITRES01S

Pagina 14 di 65

116



Situazione Residui Attivi e Passivi - Esercizio Finanziario 2023

Tutte le voci di entrata Tutte le voci di spesa Tutte le U.O.

MedSistemi.
a brand of Cpt

ENAC

Ente Nazionale per l'Aviazione Civile

		RESIDUI ATTIVI					
		TOTALI FINALI GLOBALI		TOTALE RISCOSSO		RESIDUO FINALE	
	RESIDUO INIZIALE	VARIAZIONI	RESIDUO POST VARIAZIONE				
TOTALI ANNO 1982	215,10	0,00	215,10	0,00	215,10	215,10	
TOTALI ANNO 1984	41.945,90	0,00	41.945,90	0,00	41.945,90	41.945,90	
TOTALI ANNO 1985	62.966,43	0,00	62.966,43	0,00	62.966,43	62.966,43	
TOTALI ANNO 1986	1.158,35	0,00	1.158,35	0,00	1.158,35	1.158,35	
TOTALI ANNO 1988	2.431,48	0,00	2.431,48	0,00	2.431,48	2.431,48	
TOTALI ANNO 1989	4.277,29	0,00	4.277,29	0,00	4.277,29	4.277,29	
TOTALI ANNO 1990	15.973,44	0,00	15.973,44	0,00	15.973,44	15.973,44	
TOTALI ANNO 1991	118.524,90	0,00	118.524,90	0,00	118.524,90	118.524,90	
TOTALI ANNO 1992	13.753,75	0,00	13.753,75	6.166,61	7.587,14	7.587,14	
TOTALI ANNO 1993	5.578,70	0,00	5.578,70	0,00	5.578,70	5.578,70	
TOTALI ANNO 1994	91.011,82	0,00	91.011,82	0,00	91.011,82	91.011,82	
TOTALI ANNO 1995	38.619,15	0,00	38.619,15	0,00	38.619,15	38.619,15	
TOTALI ANNO 1996	5.195,46	0,00	5.195,46	0,00	5.195,46	5.195,46	
TOTALI ANNO 1997	4.438,85	0,00	4.438,85	0,00	4.438,85	4.438,85	
TOTALI ANNO 1998	3.606,10	0,00	3.606,10	0,00	3.606,10	3.606,10	
TOTALI ANNO 1999	39.452,95	0,00	39.452,95	0,00	39.452,95	39.452,95	
TOTALI ANNO 2000	471.123,74	0,00	471.123,74	0,00	471.123,74	471.123,74	
TOTALI ANNO 2001	591.372,02	0,00	591.372,02	0,00	591.372,02	591.372,02	
TOTALI ANNO 2002	10.669.175,75	0,00	10.669.175,75	0,00	10.669.175,75	10.669.175,75	
TOTALI ANNO 2003	13.041.537,72	0,00	13.041.537,72	0,00	13.041.537,72	13.041.537,72	
TOTALI ANNO 2004	48.943.758,53	-4.595,67	48.939.162,86	0,00	48.939.162,86	48.939.162,86	
TOTALI ANNO 2005	2.875.861,90	-29.593,32	2.846.268,58	0,00	2.846.268,58	2.846.268,58	
TOTALI ANNO 2006	660.563,67	-20.834,00	639.729,67	20.695,76	619.033,91	619.033,91	
TOTALI ANNO 2007	3.413.806,26	-12.829,26	3.400.977,00	0,00	3.400.977,00	3.400.977,00	
TOTALI ANNO 2008	6.869.165,53	-17.881,84	6.851.283,69	0,00	6.851.283,69	6.851.283,69	
TOTALI ANNO 2009	13.690.821,71	-35.273,69	13.655.548,02	6.889,33	13.648.658,69	13.648.658,69	
TOTALI ANNO 2010	72.155.708,21	-75.666,22	72.080.041,99	19.779,96	72.060.262,03	72.060.262,03	



Situazione Residui Attivi e Passivi - Esercizio Finanziario 2023



Tutte le voci di entrata Tutte le voci di spesa Tutte le U.O.

ENAC
Ente Nazionale per l'Aviazione Civile

		TOTALI FINALI GLOBALI				
		RESIDUO INIZIALE	VARIAZIONI	RESIDUO POST VARIAZIONE	TOTALE RISCOSSO	RESIDUO FINALE
TOTALI ANNO	2011	3.327.620,52	-65.108,22	3.262.512,30	109.312,63	3.153.199,67
TOTALI ANNO	2012	2.044.074,36	-51.886,76	1.992.187,60	234.064,11	1.758.123,49
TOTALI ANNO	2013	2.225.335,04	-150.131,06	2.075.203,98	141.182,82	1.934.021,16
TOTALI ANNO	2014	2.950.677,07	-25.893,85	2.924.783,22	74.573,24	2.850.209,98
TOTALI ANNO	2015	3.084.117,73	-57.189,32	3.026.928,41	290.082,61	2.736.845,80
TOTALI ANNO	2016	4.340.156,15	-73.060,73	4.267.095,42	182.618,49	4.084.476,93
TOTALI ANNO	2017	3.898.184,32	-27.242,44	3.870.941,88	189.727,89	3.681.213,99
TOTALI ANNO	2018	4.329.575,86	-2.588,00	4.326.987,86	436.324,97	3.890.662,89
TOTALI ANNO	2019	8.699.660,28	0,00	8.699.660,28	1.081.987,54	7.617.672,74
TOTALI ANNO	2020	5.227.100,91	0,00	5.227.100,91	2.337.423,58	2.889.677,33
TOTALI ANNO	2021	16.872.833,90	0,00	16.872.833,90	8.565.886,28	8.306.947,62
TOTALI ANNO	2022	24.357.242,67	0,00	24.357.242,67	6.512.563,34	17.844.679,33
TOTALI GLOBALI		255.188.623,52	-649.774,38	254.538.849,14	20.209.279,16	234.329.569,98

ENAC

Ente Nazionale per l'Aviazione Civile

Situazione Residui Attivi e Passivi - Esercizio Finanziario 2023

Tutte le voci di entrata Tutte le voci di spesa Tutte le U.O.

MedSistemi.

a brand of Cpt

ENAC									
Ente Nazionale per l'Aviazione Civile									
		RESIDUO INIZIALE		VARIAZIONI		RESIDUI PASSIVI		RESIDUO FINALE	
		Voci stipendiali corrisposte al personale a tempo indeterminato				RESIDUO POST VARIAZIONE			
CAPITOLO	1010101002								
TOTALI ANNO	2013	960.243,68		-960.243,68		0,00		0,00	
TOTALI ANNO	2016	2.548.687,80		-2.548.687,80		0,00		0,00	
TOTALI ANNO	2018	121.670,59		0,00		121.670,59		0,00	
TOTALI ANNO	2019	298.657,08		0,00		298.657,08		0,00	
TOTALI ANNO	2020	96,23		0,00		96,23		0,00	
TOTALI ANNO	2021	412,20		0,00		412,20		0,00	
TOTALI ANNO	2022	374.215,63		0,00		374.215,63		53.043,66	
TOTALI CAPITOLO		4.303.983,21		-3.508.931,48		795.051,73		53.043,66	
CAPITOLO	1010101003	Straordinario per il personale a tempo indeterminato							
TOTALI ANNO	2016	7.323,32		-7.323,32		0,00		0,00	
TOTALI ANNO	2019	1.692,42		0,00		1.692,42		0,00	
TOTALI ANNO	2021	28.936,32		0,00		28.936,32		0,00	
TOTALI ANNO	2022	26.262,81		0,00		26.262,81		16.283,83	
TOTALI CAPITOLO		64.214,87		-7.323,32		56.891,55		16.283,83	
CAPITOLO	1010101004	Indennità ed altri compensi, esclusi i rimborsi spesa per missione, corrisposti al personale a tempo indeterminato							
TOTALI ANNO	2004	2.467,28		0,00		2.467,28		0,00	
TOTALI ANNO	2012	35.145,23		0,00		35.145,23		0,00	
TOTALI ANNO	2013	4.846,30		0,00		4.846,30		0,00	
TOTALI ANNO	2015	1.364.809,28		-1.364.809,28		0,00		0,00	
TOTALI ANNO	2016	126.250,57		-126.250,57		0,00		0,00	
TOTALI ANNO	2017	434.789,16		0,00		434.789,16		0,00	
TOTALI ANNO	2018	215.529,75		0,00		215.529,75		0,00	
TOTALI ANNO	2019	883.585,73		0,00		883.585,73		0,00	
TOTALI ANNO	2020	462.964,59		0,00		462.964,59		0,00	

29/03/2024 15:16 E32520

CFISITRES01S

Pagina 17 di 65

ENAC

Ente Nazionale per l'Aviazione Civile

Situazione Residui Attivi e Passivi - Esercizio Finanziario 2023

Tutte le voci di entrata Tutte le voci di spesa Tutte le U.O.

MedSistemi.

a brand of Cpt

		RESIDUO INIZIALE	VARIAZIONI	RESIDUI PASSIVI		TOTALE PAGATO	RESIDUO FINALE
CAPITOLO		1010101004	Indennità ed altri compensi, esclusi i rimborsi spesa per missione, corrisposti al personale a tempo indeterminato		RESIDUI POST VARIAZIONE		
TOTALI ANNO	2021	517.722,20	0,00	517.722,20	0,00	517.722,20	517.722,20
TOTALI ANNO	2022	5.322.742,68	0,00	5.322.742,68	4.456.852,95	4.456.852,95	865.889,73
TOTALI CAPITOLO		9.370.852,77	-1.491.059,85	7.879.792,92	4.456.852,95	3.422.939,97	
CAPITOLO	1010101006	Voci stipendiali corrisposte al personale a tempo determinato					
TOTALI ANNO	2018	39.685,55	0,00	39.685,55	8.188,65	8.188,65	31.496,90
TOTALI ANNO	2019	136,74	0,00	136,74	0,00	136,74	136,74
TOTALI ANNO	2020	7.863,79	-7.863,79	0,00	0,00	0,00	0,00
TOTALI CAPITOLO		47.686,08	-7.863,79	39.822,29	8.188,65	31.633,64	
CAPITOLO	1010101007	Straordinario per il personale a tempo determinato					
TOTALI ANNO	2018	223,34	0,00	223,34	0,00	223,34	223,34
TOTALI CAPITOLO		223,34	0,00	223,34	0,00	223,34	
CAPITOLO	1010101008	Indennità ed altri compensi, esclusi i rimborsi spesa documentati per missione, corrisposti al personale a tempo determinato					
TOTALI ANNO	2011	3.571,09	0,00	3.571,09	0,00	3.571,09	3.571,09
TOTALI ANNO	2012	3.556,84	0,00	3.556,84	0,00	3.556,84	3.556,84
TOTALI ANNO	2016	24.492,06	-24.492,06	0,00	0,00	0,00	0,00
TOTALI ANNO	2020	51,79	0,00	51,79	0,00	51,79	51,79
TOTALI ANNO	2021	7.667,78	0,00	7.667,78	0,00	7.667,78	7.667,78
TOTALI ANNO	2022	79.252,64	0,00	79.252,64	79.252,64	0,00	0,00
TOTALI CAPITOLO		118.592,20	-24.492,06	94.100,14	79.252,64	14.847,50	
CAPITOLO	1010101009	Assegni di ricerca					
TOTALI ANNO	2010	1.000,00	0,00	1.000,00	0,00	1.000,00	1.000,00

29/03/2024 15:16 E32520

CFISITRES01S

Pagina 18 di 65

120

Situazione Residui Attivi e Passivi - Esercizio Finanziario 2023

Tutte le voci di entrata Tutte le voci di spesa Tutte le U.O.



ENAC

Ente Nazionale per l'Aviazione Civile

		RESIDUI PASSIVI				
		RESIDUI INIZIALE	VARIAZIONI	RESIDUO POST VARIAZIONE	TOTALE PAGATO	RESIDUI FINALE
CAPITOLO	1010101009	Assegni di ricerca				
TOTALI ANNO	2016	22.688,00	-22.688,00	0,00	0,00	0,00
TOTALI ANNO	2019	24.000,00	0,00	24.000,00	24.000,00	0,00
TOTALI CAPITOLO		47.688,00	-22.688,00	25.000,00	24.000,00	1.000,00
CAPITOLO	1010102001	Contributi per asili nido e strutture sportive, ricreative o di vacanza messe a disposizione dei lavoratori dipendenti e delle loro famiglie e altre spese per il benessere del personale				
TOTALI ANNO	2020	110.100,95	0,00	110.100,95	28.785,00	81.315,95
TOTALI ANNO	2021	220.876,75	0,00	220.876,75	0,00	220.876,75
TOTALI ANNO	2022	231.910,39	0,00	231.910,39	30.498,72	201.411,67
TOTALI CAPITOLO		562.888,09	0,00	562.888,09	59.283,72	503.604,37
CAPITOLO	1010102002	Buoni pasto				
TOTALI ANNO	2007	584,67	0,00	584,67	0,00	584,67
TOTALI ANNO	2012	1.243,84	0,00	1.243,84	0,00	1.243,84
TOTALI ANNO	2013	1.366,84	0,00	1.366,84	0,00	1.366,84
TOTALI ANNO	2014	2.394,94	-1.005,35	1.389,59	0,00	1.389,59
TOTALI ANNO	2015	2.874,59	-1.274,88	1.599,71	0,00	1.599,71
TOTALI ANNO	2018	341.006,71	-5.644,00	335.362,71	0,00	335.362,71
TOTALI ANNO	2019	232.672,65	-23.280,26	209.392,39	0,00	209.392,39
TOTALI ANNO	2020	7.752,27	0,00	7.752,27	0,00	7.752,27
TOTALI ANNO	2021	16.780,59	-16.780,59	0,00	0,00	0,00
TOTALI ANNO	2022	301.731,01	-11.891,96	289.839,05	93.740,04	196.099,01
TOTALI CAPITOLO		908.408,11	-59.877,04	848.531,07	93.740,04	754.791,03
CAPITOLO	1010201001	Contributi obbligatori per il personale				
TOTALI ANNO	2008	928.247,50	0,00	928.247,50	0,00	928.247,50



Situazione Residui Attivi e Passivi - Esercizio Finanziario 2023

Tutte le voci di entrata Tutte le voci di spesa Tutte le U.O.



ENAC

Ente Nazionale per l'Aviazione Civile

		RESIDUI INIZIALE		VARIAZIONI	RESIDUI PASSIVI		TOTALE PAGATO	RESIDUO FINALE
CAPITOLO		1010201001	Contributi obbligatori per il personale		RESIDUO POST VARIAZIONE			
TOTALI ANNO	2010		1.122,00	0,00	1.122,00		0,00	1.122,00
TOTALI ANNO	2013		750.622,83	-750.577,83	45,00		0,00	45,00
TOTALI ANNO	2014		877.278,89	-877.278,89	0,00		0,00	0,00
TOTALI ANNO	2015		946.297,63	-946.297,63	0,00		0,00	0,00
TOTALI ANNO	2016		689.773,88	-689.773,88	0,00		0,00	0,00
TOTALI ANNO	2017		978.125,62	0,00	978.125,62		0,00	978.125,62
TOTALI ANNO	2019		1.012.781,73	0,00	1.012.781,73		0,00	1.012.781,73
TOTALI ANNO	2020		194.576,81	0,00	194.576,81		0,00	194.576,81
TOTALI ANNO	2022		1.292.745,29	0,00	1.292.745,29		1.078.207,50	214.537,79
TOTALI CAPITOLO			7.671.572,18	-3.263.928,23	4.407.643,95		1.078.207,50	3.329.436,45
CAPITOLO		1010201002	Contributi previdenza complementare					
TOTALI ANNO	2016		1.500,00	-1.500,00	0,00		0,00	0,00
TOTALI ANNO	2017		1.500,00	0,00	1.500,00		0,00	1.500,00
TOTALI ANNO	2018		2.500,00	0,00	2.500,00		0,00	2.500,00
TOTALI ANNO	2019		3.500,00	0,00	3.500,00		0,00	3.500,00
TOTALI ANNO	2020		3.500,00	0,00	3.500,00		0,00	3.500,00
TOTALI ANNO	2022		13.500,00	0,00	13.500,00		0,00	13.500,00
TOTALI CAPITOLO			26.000,00	-1.500,00	24.500,00		0,00	24.500,00
CAPITOLO		1010201999	Altri contributi sociali effettivi n.a.c.					
TOTALI ANNO	2003		5.243,34	0,00	5.243,34		0,00	5.243,34
TOTALI ANNO	2005		1.073,83	0,00	1.073,83		0,00	1.073,83
TOTALI ANNO	2008		1.279,82	0,00	1.279,82		0,00	1.279,82
TOTALI ANNO	2011		803,44	0,00	803,44		0,00	803,44
TOTALI ANNO	2017		9.582,93	0,00	9.582,93		0,00	9.582,93

Situazione Residui Attivi e Passivi - Esercizio Finanziario 2023

Tutte le voci di entrata Tutte le voci di spesa Tutte le U.O.



ENAC

Ente Nazionale per l'Aviazione Civile

RESIDUO INIZIALE			VARIAZIONI		RESIDUI PASSIVI		RESIDUO POST VARIAZIONE		TOTALE PAGATO		RESIDUO FINALE	
CAPITOLO	1010201999	Altri contributi sociali effettivi n.a.c.										
TOTALI ANNO	2020	486,08		0,00		486,08		0,00			486,08	
TOTALI CAPITOLO		18.469,44		0,00		18.469,44		0,00			18.469,44	
CAPITOLO	1010202001	Assegni familiari										
TOTALI ANNO	2018	1.974,72		0,00		1.974,72		0,00			1.974,72	
TOTALI ANNO	2019	3.494,15		0,00		3.494,15		0,00			3.494,15	
TOTALI ANNO	2022	4.713,68		0,00		4.713,68		266,96			4.446,72	
TOTALI CAPITOLO		10.182,55		0,00		10.182,55		266,96			9.915,59	
CAPITOLO	1010202002	Equo indennizzo										
TOTALI ANNO	2008	589,72		0,00		589,72		0,00			589,72	
TOTALI CAPITOLO		589,72		0,00		589,72		0,00			589,72	
CAPITOLO	1020101001	Imposta regionale sulle attività produttive (IRAP)										
TOTALI ANNO	2005	2.014,46		0,00		2.014,46		0,00			2.014,46	
TOTALI ANNO	2012	2.474,82		0,00		2.474,82		0,00			2.474,82	
TOTALI ANNO	2016	207.718,41		-207.718,41		0,00		0,00			0,00	
TOTALI ANNO	2019	297.710,41		0,00		297.710,41		0,00			297.710,41	
TOTALI ANNO	2022	724.069,12		0,00		724.069,12		375.765,62			348.303,50	
TOTALI CAPITOLO		1.233.987,22		-207.718,41		1.026.268,81		375.765,62			650.503,19	
CAPITOLO	1020102001	Imposta di registro e di bollo										
TOTALI ANNO	2019	90,00		0,00		90,00		0,00			90,00	
TOTALI ANNO	2022	48.650,42		-2,00		48.648,42		48.648,42			0,00	
TOTALI CAPITOLO		48.740,42		-2,00		48.738,42		48.648,42			90,00	

29/03/2024 15:16 E32520

CFISITRES01S

Pagina 21 di 65



Situazione Residui Attivi e Passivi - Esercizio Finanziario 2023

Tutte le voci di entrata Tutte le voci di spesa Tutte le U.O.



ENAC

Ente Nazionale per l'Aviazione Civile

		RESIDUO INIZIALE	VARIAZIONI	RESIDUI PASSIVI		TOTALE PAGATO	RESIDUO FINALE
CAPITOLO		1020106001	Tassa e/o tariffa smaltimento rifiuti solidi urbani		RESIDUO POST VARIAZIONE		
TOTALI ANNO	2003	1.622,65	0,00		1.622,65	0,00	1.622,65
TOTALI ANNO	2011	84.000,00	0,00		84.000,00	0,00	84.000,00
TOTALI ANNO	2014	926,69	0,00		926,69	0,00	926,69
TOTALI ANNO	2015	131.584,13	0,00		131.584,13	0,00	131.584,13
TOTALI ANNO	2016	33.547,93	0,00		33.547,93	0,00	33.547,93
TOTALI ANNO	2017	15.264,00	0,00		15.264,00	0,00	15.264,00
TOTALI ANNO	2018	6.012,00	-1.449,80		4.562,20	0,00	4.562,20
TOTALI ANNO	2019	36.245,19	0,00		36.245,19	0,00	36.245,19
TOTALI ANNO	2020	8.000,00	0,00		8.000,00	0,00	8.000,00
TOTALI ANNO	2021	5.112,09	0,00		5.112,09	0,00	5.112,09
TOTALI ANNO	2022	4.035,99	0,00		4.035,99	1.240,00	2.795,99
TOTALI CAPITOLO		326.350,67	-1.449,80		324.900,87	1.240,00	323.660,87
CAPITOLO	1020109001	Tassa di circolazione dei veicoli a motore (tassa automobilistica)					
TOTALI ANNO	2019	459,92	0,00		459,92	0,00	459,92
TOTALI ANNO	2022	433,58	0,00		433,58	433,58	0,00
TOTALI CAPITOLO		893,50	0,00		893,50	433,58	459,92
CAPITOLO	1020112001	Imposta Municipale Propria					
TOTALI ANNO	2019	2.359,15	-2.359,15		0,00	0,00	0,00
TOTALI ANNO	2020	3,00	0,00		3,00	0,00	3,00
TOTALI CAPITOLO		2.362,15	-2.359,15		3,00	0,00	3,00
CAPITOLO	1020199999	Imposte, tasse e proventi assimilati a carico dell'ente n.a.c.					
TOTALI ANNO	2014	70,00	-70,00		0,00	0,00	0,00



Situazione Residui Attivi e Passivi - Esercizio Finanziario 2023



Tutte le voci di entrata Tutte le voci di spesa Tutte le U.O.

ENAC
Ente Nazionale per l'Aviazione Civile

		RESIDUO INIZIALE	VARIAZIONI	RESIDUI PASSIVI		TOTALE PAGATO	RESIDUO FINALE
CAPITOLO	1020199999	Imposte, tasse e proventi assimilati a carico dell'ente n.a.c.		RESIDUO POST VARIAZIONE			
TOTALI ANNO	2015	1.500,00	-1.500,00	0,00	0,00	0,00	0,00
TOTALI ANNO	2016	112,93	-112,93	0,00	0,00	0,00	0,00
TOTALI ANNO	2018	4.600,00	-4.600,00	0,00	0,00	0,00	0,00
TOTALI ANNO	2019	754,35	-406,86	347,49	0,00	0,00	347,49
TOTALI ANNO	2020	2.032,00	0,00	2.032,00	0,00	0,00	2.032,00
TOTALI ANNO	2021	6.630,00	0,00	6.630,00	314,58	314,58	6.315,42
TOTALI ANNO	2022	10.262,23	0,00	10.262,23	0,00	0,00	10.262,23
TOTALI CAPITOLO		25.961,51	-6.689,79	19.271,72	314,58	314,58	18.957,14
CAPITOLO	1030101001	Giornali e riviste					
TOTALI ANNO	2018	3,48	-3,48	0,00	0,00	0,00	0,00
TOTALI ANNO	2019	404,76	-357,60	47,16	0,00	0,00	47,16
TOTALI ANNO	2020	434,40	-200,00	234,40	0,00	0,00	234,40
TOTALI ANNO	2022	480,00	0,00	480,00	480,00	480,00	0,00
TOTALI CAPITOLO		1.322,64	-561,08	761,56	480,00	480,00	281,56
CAPITOLO	1030101002	Pubblicazioni					
TOTALI ANNO	2003	12.496,00	0,00	12.496,00	0,00	0,00	12.496,00
TOTALI ANNO	2018	5.828,00	-5.828,00	0,00	0,00	0,00	0,00
TOTALI ANNO	2019	607,90	-4,00	603,90	0,00	0,00	603,90
TOTALI ANNO	2022	10.445,00	-1,00	10.444,00	10.444,00	10.444,00	0,00
TOTALI CAPITOLO		29.376,90	-5.833,00	23.543,90	10.444,00	10.444,00	13.099,90
CAPITOLO	1030102001	Carta, cancelleria e stampati					
TOTALI ANNO	2006	3.983,36	0,00	3.983,36	0,00	0,00	3.983,36



Situazione Residui Attivi e Passivi - Esercizio Finanziario 2023

Tutte le voci di entrata Tutte le voci di spesa Tutte le U.O.



ENAC

Ente Nazionale per l'Aviazione Civile

		RESIDUO INIZIALE	VARIAZIONI	RESIDUI PASSIVI		TOTALE PAGATO	RESIDUO FINALE
CAPITOLO	1030102001	Carta, cancelleria e stampati		RESIDUO POST VARIAZIONE			
TOTALI ANNO	2007	580,11	0,00	580,11		0,00	580,11
TOTALI ANNO	2009	89,64	0,00	89,64		0,00	89,64
TOTALI ANNO	2011	165,00	0,00	165,00		0,00	165,00
TOTALI ANNO	2012	508,76	-216,65	292,11		0,00	292,11
TOTALI ANNO	2013	984,37	0,00	984,37		0,00	984,37
TOTALI ANNO	2014	805,91	0,00	805,91		0,00	805,91
TOTALI ANNO	2015	2.193,36	-523,34	1.670,02		0,00	1.670,02
TOTALI ANNO	2016	927,48	0,00	927,48		0,00	927,48
TOTALI ANNO	2017	859,10	-152,21	706,89		0,00	706,89
TOTALI ANNO	2018	6.861,96	-98,53	6.763,43		0,00	6.763,43
TOTALI ANNO	2019	10.881,98	-10.866,86	15,12		0,00	15,12
TOTALI ANNO	2020	8.039,88	-4.126,00	3.913,88		0,00	3.913,88
TOTALI ANNO	2021	6.655,41	-5.247,17	1.408,24		1.334,63	73,61
TOTALI ANNO	2022	29.008,26	-16,47	28.991,79		25.122,06	3.869,73
TOTALI CAPITOLO		72.544,58	-21.247,23	51.297,35		26.456,69	24.840,66
CAPITOLO	1030102002	Carburanti, combustibili e lubrificanti					
TOTALI ANNO	2017	1.302,46	-64,14	1.238,32		0,00	1.238,32
TOTALI ANNO	2018	4.573,97	-130,00	4.443,97		0,00	4.443,97
TOTALI ANNO	2019	2.658,43	-308,41	2.350,02		0,00	2.350,02
TOTALI ANNO	2020	7.238,72	-4.172,25	3.066,47		0,00	3.066,47
TOTALI ANNO	2021	7.426,64	-2.229,81	5.196,83		0,00	5.196,83
TOTALI ANNO	2022	3.949,07	-330,01	3.619,06		3.524,34	94,72
TOTALI CAPITOLO		27.149,29	-7.234,62	19.914,67		3.524,34	16.390,33
CAPITOLO	1030102004	Vestitario					



Situazione Residui Attivi e Passivi - Esercizio Finanziario 2023



Tutte le voci di entrata Tutte le voci di spesa Tutte le U.O.

ENAC
Ente Nazionale per l'Aviazione Civile

		RESIDUI INIZIALE		VARIAZIONI		RESIDUI PASSIVI		TOTALE PAGATO	RESIDUO FINALE
CAPITOLO		1030102004	Vestiarlo			RESIDUO POST VARIAZIONE			
TOTALI ANNO	2014		3.378,72		0,00		3.378,72	0,00	3.378,72
TOTALI ANNO	2017		136,72		0,00		136,72	0,00	136,72
TOTALI ANNO	2018		103,70		-103,70		0,00	0,00	0,00
TOTALI ANNO	2020		2.315,49		-315,49		2.000,00	0,00	2.000,00
TOTALI ANNO	2021		3.800,00		-2.600,00		1.200,00	0,00	1.200,00
TOTALI ANNO	2022		85.429,44		-58.562,60		26.866,84	26.866,84	0,00
TOTALI CAPITOLO			95.164,07		-61.581,79		33.582,28	26.866,84	6.715,44
CAPITOLO		1030102006	Materiale informatico						
TOTALI ANNO	2017		111,62		-111,62		0,00	0,00	0,00
TOTALI ANNO	2018		1.979,09		0,00		1.979,09	0,00	1.979,09
TOTALI ANNO	2019		1.993,34		0,00		1.993,34	0,00	1.993,34
TOTALI ANNO	2020		539,19		-464,20		74,99	45,00	29,99
TOTALI ANNO	2021		3.000,00		-3.000,00		0,00	0,00	0,00
TOTALI ANNO	2022		5.285,13		-96,15		5.188,98	1.284,13	3.904,85
TOTALI CAPITOLO			12.908,37		-3.671,97		9.236,40	1.329,13	7.907,27
CAPITOLO		1030102999	Altri beni e materiali di consumo n.a.c.						
TOTALI ANNO	2016		500,40		-500,00		0,40	0,00	0,40
TOTALI ANNO	2017		24,99		0,00		24,99	0,00	24,99
TOTALI ANNO	2018		94,00		-94,00		0,00	0,00	0,00
TOTALI ANNO	2019		3.380,98		-2.964,18		416,80	0,00	416,80
TOTALI ANNO	2020		3.099,90		-1.301,23		1.798,67	0,00	1.798,67
TOTALI ANNO	2021		19.872,37		-15.758,34		4.114,03	3.055,92	1.058,11
TOTALI ANNO	2022		17.944,75		-9.485,07		8.459,68	6.990,46	1.469,22
TOTALI CAPITOLO					-30.102,82		14.814,57		

ENAC

ENTE NAZIONALE PER L'AVIAZIONE CIVILE

Situazione Residui Attivi e Passivi - Esercizio Finanziario 2023

Tutte le voci di entrata Tutte le voci di spesa Tutte le U.O.

MedSistemi.

a brand of Cpt

ENAC

Ente Nazionale per l'Aviazione Civile

29/03/2024 15:16 E32520

CFISITRES01S

Pagina 26 di 65

128

		RESIDUO INIZIALE	VARIAZIONI	RESIDUI PASSIVI		TOTALE PAGATO	RESIDUO FINALE
CAPITOLO		Altri beni e materiali di consumo n.a.c.					
TOTALI CAPITOLO	1030102999	44.917,39				10.046,38	4.768,19
CAPITOLO	1030201001	Organi istituzionali dell'amministrazione - Indennità					
TOTALI ANNO	2006	29,28	0,00	29,28		0,00	29,28
TOTALI ANNO	2007	474,10	0,00	474,10		0,00	474,10
TOTALI ANNO	2009	12.450,00	0,00	12.450,00		0,00	12.450,00
TOTALI ANNO	2014	8.850,40	0,00	8.850,40		0,00	8.850,40
TOTALI ANNO	2016	17.095,98	0,00	17.095,98		0,00	17.095,98
TOTALI ANNO	2022	145.196,54	0,00	145.196,54		23.328,16	121.868,38
TOTALI CAPITOLO		184.096,30	0,00	184.096,30		23.328,16	160.768,14
CAPITOLO	1030201002	Organi istituzionali dell'amministrazione - Rimborsi					
TOTALI ANNO	2006	21.487,40	0,00	21.487,40		0,00	21.487,40
TOTALI ANNO	2008	208,40	0,00	208,40		0,00	208,40
TOTALI ANNO	2009	41.912,76	0,00	41.912,76		0,00	41.912,76
TOTALI ANNO	2010	191,00	0,00	191,00		0,00	191,00
TOTALI ANNO	2011	24.939,33	0,00	24.939,33		0,00	24.939,33
TOTALI ANNO	2012	876,88	0,00	876,88		0,00	876,88
TOTALI ANNO	2013	3.100,82	0,00	3.100,82		0,00	3.100,82
TOTALI ANNO	2014	3.136,28	0,00	3.136,28		0,00	3.136,28
TOTALI ANNO	2015	834,30	0,00	834,30		0,00	834,30
TOTALI ANNO	2016	284,59	0,00	284,59		0,00	284,59
TOTALI ANNO	2017	17.474,28	0,00	17.474,28		0,00	17.474,28
TOTALI ANNO	2018	4.254,98	0,00	4.254,98		0,00	4.254,98
TOTALI ANNO	2019	8.991,14	0,00	8.991,14		0,00	8.991,14
TOTALI ANNO	2020	27.067,64	0,00	27.067,64		0,00	27.067,64

ENAC

Ente Nazionale per l'Aviazione Civile

Situazione Residui Attivi e Passivi - Esercizio Finanziario 2023

Tutte le voci di entrata Tutte le voci di spesa Tutte le U.O.

MedSistemi.

a brand of Cpt

ENAC

Ente Nazionale per l'Aviazione Civile

Situazione Residui Attivi e Passivi - Esercizio Finanziario 2023

Tutte le voci di entrata Tutte le voci di spesa Tutte le U.O.

MedSistemi.

a brand of Cpt

ENAC										
Ente Nazionale per l'Aviazione Civile										
CAPITOLO	1030201002	Organi istituzionali dell'amministrazione - Rimborsi		RESIDUO INIZIALE	VARIAZIONI	RESIDUI PASSIVI		RESIDUO POST VARIAZIONE	TOTALE PAGATO	RESIDUO FINALE
TOTALI ANNO	2021			399,58				399,58	0,00	399,58
TOTALI ANNO	2022			18.326,07				18.326,07	10.918,61	7.407,46
TOTALI CAPITOLO				173.485,45				173.485,45	10.918,61	162.566,84
CAPITOLO	1030201008	Compensi agli organi istituzionali di revisione, di controllo ed altri incarichi istituzionali dell'amministrazione								
TOTALI ANNO	2007			777,69				777,69	0,00	777,69
TOTALI ANNO	2013			0,20				0,20	0,00	0,20
TOTALI ANNO	2014			5.696,13				5.696,13	0,00	5.696,13
TOTALI ANNO	2016			7.859,30				7.859,30	0,00	7.859,30
TOTALI ANNO	2022			39.098,45				39.098,45	39.097,31	1,14
TOTALI CAPITOLO				53.431,77				53.431,77	39.097,31	14.334,46
CAPITOLO	1030202001	Rimborso per viaggio e trasloco								
TOTALI ANNO	2010			5,00				5,00	0,00	5,00
TOTALI ANNO	2011			4.188,52				4.188,52	0,00	4.188,52
TOTALI ANNO	2012			1.746,92				1.746,92	0,00	1.746,92
TOTALI ANNO	2013			1.050,52				1.050,52	0,00	1.050,52
TOTALI ANNO	2016			5.582,66				5.582,66	0,00	5.582,66
TOTALI ANNO	2017			398,30				398,30	0,00	398,30
TOTALI ANNO	2018			32,60				32,60	0,00	32,60
TOTALI ANNO	2019			47.005,04				47.005,04	30.321,93	16.683,11
TOTALI ANNO	2020			815.491,88				815.491,88	375.495,96	439.995,92
TOTALI ANNO	2021			276.578,89				276.578,89	170.406,58	106.172,31
TOTALI ANNO	2022			776.656,51				776.656,51	193.285,53	583.370,98
TOTALI CAPITOLO				1.928.736,84				1.928.736,84	769.510,00	1.159.226,84

29/03/2024 15:16 E32520

CFISITRES01S

Pagina 27 di 65

129

Situazione Residui Attivi e Passivi - Esercizio Finanziario 2023

Tutte le voci di entrata Tutte le voci di spesa Tutte le U.O.



ENAC

Ente Nazionale per l'Aviazione Civile

		RESIDUI PASSIVI			
		RESIDUI INIZIALE	VARIAZIONI	RESIDUO POST VARIAZIONE	
CAPITOLO					TOTALE PAGATO
	1030202002	Indennità di missione e di trasferta			
TOTALI ANNO	2016	2.344,19	0,00	2.344,19	0,00
TOTALI ANNO	2017	11.792,42	0,00	11.792,42	0,00
TOTALI ANNO	2018	89.731,15	0,00	89.731,15	0,00
TOTALI ANNO	2019	89.814,25	0,00	89.814,25	0,00
TOTALI ANNO	2020	58.630,10	0,00	58.630,10	54.730,10
TOTALI ANNO	2021	57.303,97	0,00	57.303,97	38.242,16
TOTALI ANNO	2022	191.394,77	0,00	191.394,77	23.332,14
TOTALI CAPITOLO		501.010,85	0,00	501.010,85	116.304,40
					384.706,45
CAPITOLO	1030202999	Altre spese per relazioni pubbliche, convegni e mostre, pubblicità n.a.c			
TOTALI ANNO	2013	1.220,00	0,00	1.220,00	0,00
TOTALI CAPITOLO		1.220,00	0,00	1.220,00	0,00
					1.220,00
CAPITOLO	1030204002	Acquisto di servizi per formazione generica			
TOTALI ANNO	2016	0,00	0,00	0,00	0,00
TOTALI CAPITOLO		0,00	0,00	0,00	0,00
					0,00
CAPITOLO	1030204004	Acquisto di servizi per formazione obbligatoria			
TOTALI ANNO	2005	3.094,12	0,00	3.094,12	0,00
TOTALI ANNO	2006	109,33	0,00	109,33	0,00
TOTALI ANNO	2009	172,55	0,00	172,55	0,00
TOTALI ANNO	2010	10.090,36	0,00	10.090,36	0,00
TOTALI ANNO	2012	1.177,88	0,00	1.177,88	0,00
TOTALI ANNO	2013	22.600,00	0,00	22.600,00	0,00
TOTALI ANNO	2014	855.715,17	-844.269,50	11.445,67	0,00
					11.445,67



Situazione Residui Attivi e Passivi - Esercizio Finanziario 2023



Tutte le voci di entrata Tutte le voci di spesa Tutte le U.O.

ENAC
Ente Nazionale per l'Aviazione Civile

		RESIDUO INIZIALE	VARIAZIONI	RESIDUI PASSIVI		TOTALE PAGATO	RESIDUO FINALE
CAPITOLO	1030204004	Acquisto di servizi per formazione obbligatoria		RESIDUO POST VARIAZIONE			
TOTALI ANNO	2015	44.090,00	0,00	44.090,00		0,00	44.090,00
TOTALI ANNO	2016	341.422,46	0,00	341.422,46		0,00	341.422,46
TOTALI ANNO	2017	438.687,84	0,00	438.687,84		0,00	438.687,84
TOTALI ANNO	2018	253.352,36	-107.404,64	145.947,72		0,00	145.947,72
TOTALI ANNO	2019	254.892,06	0,00	254.892,06		0,00	254.892,06
TOTALI ANNO	2020	61.032,80	-33.319,57	27.713,23		0,00	27.713,23
TOTALI ANNO	2021	30.799,06	-7.067,06	23.732,00		0,00	23.732,00
TOTALI ANNO	2022	380.174,30	-50.402,17	329.772,13		128.611,58	201.160,55
TOTALI CAPITOLO		2.697.410,29	-1.042.462,94	1.654.947,35		128.611,58	1.526.335,77
CAPITOLO	1030204999	Acquisto di servizi per altre spese per formazione e addestramento n.a.c.					
TOTALI ANNO	2007	10.983,00	0,00	10.983,00		0,00	10.983,00
TOTALI ANNO	2009	1.000,00	0,00	1.000,00		0,00	1.000,00
TOTALI ANNO	2011	87,53	0,00	87,53		0,00	87,53
TOTALI ANNO	2012	10.096,50	-9.206,53	889,97		0,00	889,97
TOTALI ANNO	2014	363,60	0,00	363,60		0,00	363,60
TOTALI ANNO	2015	10.790,50	-7.030,00	3.760,50		0,00	3.760,50
TOTALI ANNO	2016	676,00	-676,00	0,00		0,00	0,00
TOTALI ANNO	2018	140.000,00	-140.000,00	0,00		0,00	0,00
TOTALI ANNO	2019	138.724,60	-160,00	138.564,60		80.400,00	58.164,60
TOTALI ANNO	2020	154.064,00	0,00	154.064,00		0,00	154.064,00
TOTALI ANNO	2021	162.733,45	0,00	162.733,45		23.688,80	139.044,65
TOTALI ANNO	2022	33.911,00	-1.014,91	32.896,09		5.736,09	27.160,00
TOTALI CAPITOLO		663.430,18	-158.087,44	505.342,74		109.824,89	395.517,85
CAPITOLO	1030205001	Telefonia fissa					

ENAC
Ente Nazionale per l'Aviazione Civile

		RESIDUI PASSIVI				
		RESIDUO INIZIALE	VARIAZIONI	RESIDUO POST VARIAZIONE	TOTALE PAGATO	RESIDUO FINALE
CAPITOLO	1030205001	Telefonia fissa				
TOTALI ANNO	2003	181.849,64	0,00	181.849,64	0,00	181.849,64
TOTALI ANNO	2004	21.000,00	0,00	21.000,00	0,00	21.000,00
TOTALI ANNO	2005	70,50	0,00	70,50	0,00	70,50
TOTALI ANNO	2006	19.227,47	0,00	19.227,47	0,00	19.227,47
TOTALI ANNO	2007	9.568,50	0,00	9.568,50	0,00	9.568,50
TOTALI ANNO	2008	1.190,88	0,00	1.190,88	0,00	1.190,88
TOTALI ANNO	2010	49,90	0,00	49,90	0,00	49,90
TOTALI ANNO	2011	31,50	0,00	31,50	0,00	31,50
TOTALI ANNO	2012	10.047,60	0,00	10.047,60	0,00	10.047,60
TOTALI ANNO	2013	37.110,14	0,00	37.110,14	1.503,92	35.606,22
TOTALI ANNO	2014	99.412,38	0,00	99.412,38	0,00	99.412,38
TOTALI ANNO	2015	60.783,33	-8.285,27	52.498,06	0,00	52.498,06
TOTALI ANNO	2016	5.013,43	-678,98	4.334,45	0,00	4.334,45
TOTALI ANNO	2017	3.894,19	-570,35	3.323,84	329,42	2.994,42
TOTALI ANNO	2018	18.923,56	-235,30	18.688,26	0,00	18.688,26
TOTALI ANNO	2019	2.093,17	-361,58	1.731,59	0,00	1.731,59
TOTALI ANNO	2020	37.831,80	-13.511,98	24.319,82	13.451,24	10.868,58
TOTALI ANNO	2021	42.044,62	-29.316,98	12.727,64	6.236,95	6.490,69
TOTALI ANNO	2022	32.566,14	-1.076,29	31.489,85	20.549,30	10.940,55
TOTALI CAPITOLO		582.708,75	-54.036,73	528.672,02	42.070,83	486.601,19
CAPITOLO	1030205002	Telefonia mobile				
TOTALI ANNO	2017	19.512,18	-4.563,10	14.949,08	0,00	14.949,08
TOTALI ANNO	2018	165.472,91	-10.795,91	154.677,00	38.854,24	115.822,76
TOTALI ANNO	2019	60.796,74	-30.395,71	30.401,03	137,16	30.263,87
TOTALI ANNO	2020	8.825,96	0,00	8.825,96	0,00	8.825,96



Situazione Residui Attivi e Passivi - Esercizio Finanziario 2023

Tutte le voci di entrata Tutte le voci di spesa Tutte le U.O.



ENAC

Ente Nazionale per l'Aviazione Civile

		RESIDUO INIZIALE	VARIAZIONI	RESIDUI PASSIVI		TOTALE PAGATO	RESIDUO FINALE
CAPITOLO				RESIDUO POST VARIAZIONE			
1030205002		Telefonia mobile					
TOTALI ANNO	2021	12.638,35	-4.976,82	7.661,53		40,71	7.620,82
TOTALI ANNO	2022	45.961,37	0,00	45.961,37		45.961,15	0,22
TOTALI CAPITOLO		313.207,51	-50.731,54	262.475,97		84.993,26	177.482,71
1030205003		Accesso a banche dati e a pubblicazioni on line					
TOTALI ANNO	2006	922,07	0,00	922,07		0,00	922,07
TOTALI ANNO	2008	756,00	0,00	756,00		0,00	756,00
TOTALI ANNO	2009	50,00	0,00	50,00		0,00	50,00
TOTALI ANNO	2010	720,00	0,00	720,00		0,00	720,00
TOTALI ANNO	2011	514,00	0,00	514,00		0,00	514,00
TOTALI ANNO	2012	1.317,49	0,00	1.317,49		0,00	1.317,49
TOTALI ANNO	2013	1.993,36	0,00	1.993,36		0,00	1.993,36
TOTALI ANNO	2014	1.356,19	-732,00	624,19		0,00	624,19
TOTALI ANNO	2015	5.412,61	-150,00	5.262,61		0,00	5.262,61
TOTALI ANNO	2017	6.496,50	-6.495,43	1,07		0,00	1,07
TOTALI ANNO	2018	1.344,52	-1.344,52	0,00		0,00	0,00
TOTALI ANNO	2019	2.653,73	-28,38	2.625,35		0,00	2.625,35
TOTALI ANNO	2020	11.398,27	-11.389,31	8,96		0,00	8,96
TOTALI ANNO	2021	4.519,92	-4.500,00	19,92		0,00	19,92
TOTALI ANNO	2022	5.940,40	0,00	5.940,40		5.711,40	229,00
TOTALI CAPITOLO		45.395,06	-24.639,64	20.755,42		5.711,40	15.044,02
1030205004		Energia elettrica					
TOTALI ANNO	2016	94,18	-58,18	36,00		0,00	36,00
TOTALI ANNO	2017	4.143,80	0,00	4.143,80		0,00	4.143,80
TOTALI ANNO	2018	13.596,20	-106,34	13.489,86		0,00	13.489,86

ENAC

ENTE NAZIONALE PER L'AVIAZIONE CIVILE

Situazione Residui Attivi e Passivi - Esercizio Finanziario 2023

Tutte le voci di entrata Tutte le voci di spesa Tutte le U.O.

MedSistemi.

a brand of Cpt

ENAC

Ente Nazionale per l'Aviazione Civile

RESIDUO INIZIALE		VARIAZIONI		RESIDUI PASSIVI		TOTALE PAGATO	RESIDUO FINALE
CAPITOLO				RESIDUO POST VARIAZIONE			
CAPITOLO	1030205004	Energia elettrica					
	TOTALI ANNO	2019	60.494,45	-6.448,28	54.046,17	0,00	54.046,17
	TOTALI ANNO	2020	40.485,67	-2.324,76	38.160,91	0,00	38.160,91
	TOTALI ANNO	2021	84.366,06	-49.716,08	34.649,98	20.826,14	13.823,84
	TOTALI ANNO	2022	297.589,37	-12.291,75	285.297,62	284.807,34	490,28
TOTALI CAPITOLO		500.769,73	-70.945,39	429.824,34	305.633,48		124.190,86
CAPITOLO	1030205005	Acqua					
	TOTALI ANNO	2016	107.959,55	-0,20	107.959,35	0,00	107.959,35
	TOTALI ANNO	2017	65.249,15	-58,42	65.190,73	0,00	65.190,73
	TOTALI ANNO	2018	58.819,95	0,00	58.819,95	0,00	58.819,95
	TOTALI ANNO	2019	1.491,54	-1.399,74	91,80	0,00	91,80
TOTALI ANNO	2020	4.688,76	-4.375,43	313,33	0,00	313,33	
TOTALI ANNO	2021	49.589,73	-6.060,90	43.528,83	9.208,22	34.320,61	
TOTALI ANNO	2022	53.408,49	0,00	53.408,49	22.205,65	31.202,84	
TOTALI CAPITOLO		341.207,17	-11.894,69	329.312,48	31.413,87		297.898,61
CAPITOLO	1030205006	Gas					
	TOTALI ANNO	2016	660,26	-60,00	600,26	0,00	600,26
	TOTALI ANNO	2017	216,97	0,00	216,97	0,00	216,97
	TOTALI ANNO	2018	4.697,27	-3.347,28	1.349,99	0,00	1.349,99
	TOTALI ANNO	2019	14.342,07	-13.611,17	730,90	0,00	730,90
TOTALI ANNO	2020	4.567,79	-403,00	4.164,79	0,00	4.164,79	
TOTALI ANNO	2021	3.231,79	-451,65	2.780,14	0,00	2.780,14	
TOTALI ANNO	2022	113.695,45	-936,95	112.758,50	47.442,03	65.316,47	
TOTALI CAPITOLO		141.411,60	-18.810,05	122.601,55	47.442,03		75.159,52

29/03/2024 15:16 E32520

CFISITRES01S

Pagina 32 di 65

134



Situazione Residui Attivi e Passivi - Esercizio Finanziario 2023

Tutte le voci di entrata Tutte le voci di spesa Tutte le U.O.



ENAC

Ente Nazionale per l'Aviazione Civile

			RESIDUO INIZIALE	VARIAZIONI	RESIDUI PASSIVI		TOTALE PAGATO	RESIDUO FINALE
					RESIDUO POST VARIAZIONE			
CAPITOLO	1030205007	Spese di condominio						
	TOTALI ANNO 2019		1.254,42		0,00	1.254,42	0,00	1.254,42
	TOTALI ANNO 2022		83.530,42		0,00	83.530,42	83.530,42	0,00
TOTALI CAPITOLO			84.784,84		0,00	84.784,84	83.530,42	1.254,42
CAPITOLO	1030207001	Locazione di beni immobili						
	TOTALI ANNO 2012		17.360,08		0,00	17.360,08	0,00	17.360,08
	TOTALI ANNO 2015		7.167,80	-7.167,80		0,00	0,00	0,00
	TOTALI ANNO 2019		105.416,60	-105.416,60		0,00	0,00	0,00
	TOTALI ANNO 2020		71.844,26	-71.844,26		0,00	0,00	0,00
	TOTALI ANNO 2021		105.083,24	-105.083,24		0,00	0,00	0,00
	TOTALI ANNO 2022		160.000,96	0,00		160.000,96	108.810,10	51.190,86
TOTALI CAPITOLO			466.872,94	-289.511,90		177.361,04	108.810,10	68.550,94
CAPITOLO	1030207002	Noleggi di mezzi di trasporto						
	TOTALI ANNO 2006		354,12		0,00	354,12	0,00	354,12
	TOTALI ANNO 2007		1.048,20		0,00	1.048,20	0,00	1.048,20
	TOTALI ANNO 2008		743,58		0,00	743,58	0,00	743,58
	TOTALI ANNO 2010		890,98		0,00	890,98	0,00	890,98
	TOTALI ANNO 2013		2,08		0,00	2,08	0,00	2,08
	TOTALI ANNO 2015		135,30	-5,00		130,30	0,00	130,30
	TOTALI ANNO 2016		249,19	0,00		249,19	0,00	249,19
	TOTALI ANNO 2017		3.606,15	-3.238,49		367,66	0,00	367,66
	TOTALI ANNO 2018		3.535,41	-1.796,99		1.738,42	0,00	1.738,42
	TOTALI ANNO 2019		5.550,48	-5.107,58		442,90	0,00	442,90
	TOTALI ANNO 2020		2.264,86	-1.743,38		521,48	0,00	521,48
	TOTALI ANNO 2021		3.231,82	-214,48		3.017,34	2.206,18	811,16

ENAC

Ente Nazionale per l'Aviazione Civile

Situazione Residui Attivi e Passivi - Esercizio Finanziario 2023

Tutte le voci di entrata Tutte le voci di spesa Tutte le U.O.

MedSistemi.

a brand of Cpt

ENAC

Ente Nazionale per l'Aviazione Civile

RESIDUO INIZIALE			VARIAZIONI		RESIDUI PASSIVI		TOTALE PAGATO	RESIDUO FINALE
CAPITOLO					RESIDUO POST VARIAZIONE			
	1030207002	Noleggi di mezzi di trasporto		-394,24	16.652,05	13.749,02		2.903,03
TOTALI ANNO	2022	17.046,29						
TOTALI CAPITOLO		38.658,46		-12.500,16	26.158,30	15.955,20		10.203,10
	1030207006	Licenze d'uso per software						
TOTALI ANNO	2016	32.937,95		0,00	32.937,95	0,00		32.937,95
TOTALI ANNO	2017	47.723,24		0,00	47.723,24	0,00		47.723,24
TOTALI ANNO	2018	34.622,92		-2.931,15	31.691,77	0,00		31.691,77
TOTALI ANNO	2019	663,41		-663,41	0,00	0,00		0,00
TOTALI ANNO	2020	33.555,61		-6.256,86	27.298,75	0,00		27.298,75
TOTALI ANNO	2021	11.906,80		-1.380,00	10.526,80	0,00		10.526,80
TOTALI ANNO	2022	324.082,70		-88,20	323.994,50	159.845,70		164.148,80
TOTALI CAPITOLO		485.492,63		-11.319,62	474.173,01	159.845,70		314.327,31
	1030209001	Manutenzione ordinaria e riparazioni di mezzi di trasporto ad uso civile, di sicurezza e ordine pubblico						
TOTALI ANNO	2016	0,96		0,00	0,96	0,00		0,96
TOTALI ANNO	2017	933,32		-819,23	114,09	0,00		114,09
TOTALI ANNO	2018	0,01		0,00	0,01	0,00		0,01
TOTALI ANNO	2019	2.261,17		-1.003,49	1.257,68	0,00		1.257,68
TOTALI ANNO	2020	11.099,29		-300,00	10.799,29	0,00		10.799,29
TOTALI ANNO	2021	710,83		-710,83	0,00	0,00		0,00
TOTALI ANNO	2022	504,96		-246,96	258,00	0,00		258,00
TOTALI CAPITOLO		15.510,54		-3.080,51	12.430,03	0,00		12.430,03
	1030209003	Manutenzione ordinaria e riparazioni di mobili e arredi						
TOTALI ANNO	2019	5.000,00		-5.000,00	0,00	0,00		0,00

29/03/2024 15:16 E32520

CFISITRES01S

Pagina 34 di 65

136

ENAC									
Ente Nazionale per l'Aviazione Civile									



Situazione Residui Attivi e Passivi - Esercizio Finanziario 2023

Tutte le voci di entrata Tutte le voci di spesa Tutte le U.O.



ENAC

Ente Nazionale per l'Aviazione Civile

		RESIDUO INIZIALE	VARIAZIONI	RESIDUI PASSIVI		TOTALE PAGATO	RESIDUO FINALE
CAPITOLO				RESIDUO POST VARIAZIONE			
1030209006		Manutenzione ordinaria e riparazioni di macchine per ufficio					
TOTALI ANNO	2016	675,05	0,00	675,05	0,00	0,00	675,05
TOTALI ANNO	2017	163,40	-163,40	0,00	0,00	0,00	0,00
TOTALI ANNO	2018	4,58	-4,58	0,00	0,00	0,00	0,00
TOTALI CAPITOLO		843,03	-167,98	675,05	0,00	0,00	675,05
1030209008		Manutenzione ordinaria e riparazioni di beni immobili					
TOTALI ANNO	2007	0,00	0,00	0,00	0,00	0,00	0,00
TOTALI ANNO	2009	0,00	0,00	0,00	0,00	0,00	0,00
TOTALI ANNO	2014	2.052,35	0,00	2.052,35	0,00	0,00	2.052,35
TOTALI ANNO	2015	1.036,82	0,00	1.036,82	0,00	0,00	1.036,82
TOTALI ANNO	2016	33.305,67	0,00	33.305,67	0,00	0,00	33.305,67
TOTALI ANNO	2017	55.088,23	0,00	55.088,23	6.060,38	6.060,38	49.027,85
TOTALI ANNO	2020	62.530,76	-40,72	62.490,04	21.675,20	21.675,20	40.814,84
TOTALI ANNO	2021	65.809,06	0,00	65.809,06	2.359,71	2.359,71	63.449,35
TOTALI ANNO	2022	76.550,65	-20,00	76.530,65	63.407,43	63.407,43	13.123,22
TOTALI CAPITOLO		296.373,54	-60,72	296.312,82	93.502,72	93.502,72	202.810,10
1030210001		Incarichi libero professionali di studi, ricerca e consulenza					
TOTALI ANNO	2009	50,40	0,00	50,40	0,00	0,00	50,40
TOTALI ANNO	2012	11.335,00	0,00	11.335,00	0,00	0,00	11.335,00
TOTALI ANNO	2014	9.000,00	0,00	9.000,00	0,00	0,00	9.000,00
TOTALI ANNO	2015	6.500,00	0,00	6.500,00	0,00	0,00	6.500,00
TOTALI CAPITOLO		26.885,40	0,00	26.885,40	0,00	0,00	26.885,40
CAPITOLO	1030211001	Interpretariato e traduzioni					



Situazione Residui Attivi e Passivi - Esercizio Finanziario 2023

Tutte le voci di entrata Tutte le voci di spesa Tutte le U.O.



ENAC

Ente Nazionale per l'Aviazione Civile

		RESIDUI PASSIVI				
		RESIDUO INIZIALE	VARIAZIONI	RESIDUO POST VARIAZIONE	TOTALE PAGATO	RESIDUO FINALE
CAPITOLO	1030211001	Interpretariato e traduzioni				
TOTALI ANNO	2003	243.784,00	0,00	243.784,00	0,00	243.784,00
TOTALI ANNO	2019	2.455,50	-1.145,10	1.310,40	0,00	1.310,40
TOTALI ANNO	2020	4.500,00	-4.500,00	0,00	0,00	0,00
TOTALI ANNO	2022	2.500,00	-930,00	1.570,00	1.570,00	0,00
TOTALI CAPITOLO		253.239,50	-6.575,10	246.664,40	1.570,00	245.094,40
CAPITOLO	1030211008	Prestazioni di natura contabile, tributaria e del lavoro				
TOTALI ANNO	2016	20.757,70	-20.757,70	0,00	0,00	0,00
TOTALI ANNO	2017	1.205,99	-1.205,99	0,00	0,00	0,00
TOTALI ANNO	2018	901,67	0,00	901,67	0,00	901,67
TOTALI ANNO	2019	31.036,75	0,00	31.036,75	0,00	31.036,75
TOTALI ANNO	2020	5.757,11	-716,48	5.040,63	0,00	5.040,63
TOTALI ANNO	2021	16.950,00	-8.702,11	8.247,89	0,00	8.247,89
TOTALI ANNO	2022	13.299,68	0,00	13.299,68	13.299,68	0,00
TOTALI CAPITOLO		89.908,90	-31.382,28	58.526,62	13.299,68	45.226,94
CAPITOLO	1030211009	Prestazioni tecnico-scientifiche a fini di ricerca				
TOTALI ANNO	2022	936.250,00	0,00	936.250,00	668.750,00	267.500,00
TOTALI CAPITOLO		936.250,00	0,00	936.250,00	668.750,00	267.500,00
CAPITOLO	1030211999	Altre prestazioni professionali e specialistiche n.a.c.				
TOTALI ANNO	2007	139.018,35	0,00	139.018,35	0,00	139.018,35
TOTALI ANNO	2010	14.500,00	0,00	14.500,00	0,00	14.500,00
TOTALI ANNO	2012	30.599,49	0,00	30.599,49	0,00	30.599,49
TOTALI ANNO	2016	2.818,56	-2.818,20	0,36	0,00	0,36



Situazione Residui Attivi e Passivi - Esercizio Finanziario 2023

Tutte le voci di entrata Tutte le voci di spesa Tutte le U.O.



ENAC

Ente Nazionale per l'Aviazione Civile

		RESIDUO INIZIALE	VARIAZIONI	RESIDUI PASSIVI		TOTALE PAGATO	RESIDUO FINALE
CAPITOLO	1030211999	Altre prestazioni professionali e specialistiche n.a.c.		RESIDUO POST VARIAZIONE			
TOTALI ANNO	2017	2.560,64	-2.560,64	0,00	0,00	0,00	0,00
TOTALI ANNO	2018	767.648,64	-3.416,00	764.232,64	0,00	0,00	764.232,64
TOTALI ANNO	2020	74.985,67	-3.358,21	71.627,46	13.802,29	0,00	57.825,17
TOTALI ANNO	2021	347.562,00	-2.183,58	345.378,42	241.887,57	0,00	103.490,85
TOTALI ANNO	2022	483.746,91	-3.314,77	480.432,14	277.376,34	0,00	203.055,80
TOTALI CAPITOLO		1.863.440,26	-17.651,40	1.845.788,86	533.066,20	0,00	1.312.722,66
CAPITOLO	1030213001	Servizi di sorveglianza e custodia					
TOTALI ANNO	2009	4.319,46	0,00	4.319,46	0,00	0,00	4.319,46
TOTALI ANNO	2010	9.517,74	0,00	9.517,74	0,00	0,00	9.517,74
TOTALI ANNO	2012	0,00	0,00	0,00	0,00	0,00	0,00
TOTALI ANNO	2013	20.550,03	0,00	20.550,03	0,00	0,00	20.550,03
TOTALI ANNO	2014	18.629,77	0,00	18.629,77	0,00	0,00	18.629,77
TOTALI ANNO	2015	29.025,44	-0,01	29.025,43	0,00	0,00	29.025,43
TOTALI ANNO	2016	9.346,47	-9.346,47	0,00	0,00	0,00	0,00
TOTALI ANNO	2017	69.525,66	-69.525,46	0,20	0,00	0,20	0,20
TOTALI ANNO	2018	35.759,31	-23.101,25	12.658,06	0,00	0,00	12.658,06
TOTALI ANNO	2019	22.515,84	-17.080,42	5.435,42	0,00	0,00	5.435,42
TOTALI ANNO	2020	37.090,37	-24.645,82	12.444,55	2.443,41	0,00	10.001,14
TOTALI ANNO	2021	41.586,60	-41.586,60	0,00	0,00	0,00	0,00
TOTALI ANNO	2022	53.929,62	-29,28	53.900,34	53.900,34	0,00	0,00
TOTALI CAPITOLO		351.796,31	-185.315,31	166.481,00	56.343,75	0,00	110.137,25
CAPITOLO	1030213002	Servizi di pulizia e lavanderia					
TOTALI ANNO	2003	80.906,48	0,00	80.906,48	0,00	0,00	80.906,48
TOTALI ANNO	2004	2.500,00	0,00	2.500,00	0,00	0,00	2.500,00



Situazione Residui Attivi e Passivi - Esercizio Finanziario 2023

Tutte le voci di entrata Tutte le voci di spesa Tutte le U.O.



ENAC

Ente Nazionale per l'Aviazione Civile

		RESIDUI INIZIALE		VARIAZIONI		RESIDUI PASSIVI		TOTALE PAGATO	RESIDUO FINALE
CAPITOLO		1030213002	Servizi di pulizia e lavanderia			RESIDUO POST VARIAZIONE			
TOTALI ANNO	2005		378,97		0,00		378,97	0,00	378,97
TOTALI ANNO	2009		695,24		0,00		695,24	0,00	695,24
TOTALI ANNO	2010		3.630,22		0,00		3.630,22	0,00	3.630,22
TOTALI ANNO	2011		1.956,24		0,00		1.956,24	0,00	1.956,24
TOTALI ANNO	2012		5.944,60		0,00		5.944,60	0,00	5.944,60
TOTALI ANNO	2013		8.690,46		0,00		8.690,46	0,00	8.690,46
TOTALI ANNO	2015		95.667,65		0,00		95.667,65	0,00	95.667,65
TOTALI ANNO	2016		24.931,34		0,00		24.931,34	0,00	24.931,34
TOTALI ANNO	2017		4.303,99		0,00		4.303,99	0,00	4.303,99
TOTALI ANNO	2018		19.199,45		0,00		19.199,45	0,00	19.199,45
TOTALI ANNO	2019		51.705,92		-8.557,14		43.148,78	0,00	43.148,78
TOTALI ANNO	2020		21.502,82		0,00		21.502,82	3.667,12	17.835,70
TOTALI ANNO	2021		9.046,17		-9.046,17		0,00	0,00	0,00
TOTALI ANNO	2022		186.151,08		-5.653,45		180.497,63	93.555,13	86.942,50
TOTALI CAPITOLO			517.210,63		-23.256,76		493.953,87	97.222,25	396.731,62
CAPITOLO	1030213003	Trasporti, traslochi e facchinaggio							
TOTALI ANNO	2019		23.674,48		0,00		23.674,48	0,00	23.674,48
TOTALI ANNO	2020		24.197,10		-1.199,94		22.997,16	0,00	22.997,16
TOTALI ANNO	2021		13.647,63		0,00		13.647,63	0,00	13.647,63
TOTALI ANNO	2022		15.589,84		0,00		15.589,84	15.589,62	0,22
TOTALI CAPITOLO			77.109,05		-1.199,94		75.909,11	15.589,62	60.319,49
CAPITOLO	1030213004	Stampa e rilegatura							
TOTALI ANNO	2017		158,80		-158,80		0,00	0,00	0,00
TOTALI ANNO	2021		719,80		0,00		719,80	719,80	0,00

ENAC
Ente Nazionale per l'Aviazione Civile

		RESIDUO INIZIALE	VARIAZIONI	RESIDUI PASSIVI		TOTALE PAGATO	RESIDUO FINALE
				RESIDUO POST VARIAZIONE			
CAPITOLO	1030213004	Stampa e rilegatura					
TOTALI ANNO	2022	15.004,79	0,00	15.004,79		4.007,80	10.996,99
TOTALI CAPITOLO		15.883,39	-158,80	15.724,59		4.727,60	10.996,99
CAPITOLO	1030213006	Rimozione e smaltimento di rifiuti tossico-nocivi e di altri materiali					
TOTALI ANNO	2020	29,00	-29,00	0,00		0,00	0,00
TOTALI ANNO	2022	49.282,21	0,00	49.282,21		49.282,21	0,00
TOTALI CAPITOLO		49.311,21	-29,00	49.282,21		49.282,21	0,00
CAPITOLO	1030214999	Altri servizi di ristorazione					
TOTALI ANNO	2021	2.459,52	0,00	2.459,52		0,00	2.459,52
TOTALI ANNO	2022	14.976,80	0,00	14.976,80		4.366,76	10.610,04
TOTALI CAPITOLO		17.436,32	0,00	17.436,32		4.366,76	13.069,56
CAPITOLO	1030215001	Contratti di servizio di trasporto pubblico					
TOTALI ANNO	2005	1.892.164,87	0,00	1.892.164,87		0,00	1.892.164,87
TOTALI ANNO	2006	5.500.000,00	0,00	5.500.000,00		0,00	5.500.000,00
TOTALI ANNO	2010	344.947,48	0,00	344.947,48		299.610,64	45.336,84
TOTALI ANNO	2011	1.505.527,13	0,00	1.505.527,13		0,00	1.505.527,13
TOTALI ANNO	2012	764.146,00	0,00	764.146,00		0,00	764.146,00
TOTALI ANNO	2013	5.365.476,66	0,00	5.365.476,66		0,00	5.365.476,66
TOTALI ANNO	2014	1.116.394,00	0,00	1.116.394,00		0,00	1.116.394,00
TOTALI ANNO	2016	0,05	0,00	0,05		0,00	0,05
TOTALI ANNO	2017	547,30	0,00	547,30		0,00	547,30
TOTALI ANNO	2019	8.009.808,41	0,00	8.009.808,41		913.841,06	7.095.967,35
TOTALI ANNO	2020	3.681.668,21	0,00	3.681.668,21		433.988,81	3.247.679,40



Situazione Residui Attivi e Passivi - Esercizio Finanziario 2023


Tutte le voci di entrata Tutte le voci di spesa Tutte le U.O.





ENAC

Ente Nazionale per l'Aviazione Civile

		RESIDUO INIZIALE	VARIAZIONI	RESIDUI PASSIVI		TOTALE PAGATO	RESIDUO FINALE
CAPITOLO	1030215001	Contratti di servizio di trasporto pubblico					
TOTALI ANNO	2021	22.716.253,63	0,00	22.716.253,63		17.177.080,94	5.539.172,69
TOTALI ANNO	2022	43.540.974,26	0,00	43.540.974,26		2.697.256,28	40.843.717,98
TOTALI CAPITOLO		94.437.908,00	0,00	94.437.908,00		21.521.777,73	72.916.130,27
CAPITOLO	1030216001	Pubblicazione bandi di gara					
TOTALI ANNO	2013	3.294,93	-3.294,93	0,00		0,00	0,00
TOTALI ANNO	2017	3.752,27	-3.752,27	0,00		0,00	0,00
TOTALI ANNO	2018	416,34	-416,34	0,00		0,00	0,00
TOTALI ANNO	2019	20.000,00	-17.883,29	2.116,71		2.116,71	0,00
TOTALI ANNO	2022	17.365,42	0,00	17.365,42		16.660,26	705,16
TOTALI CAPITOLO		44.828,96	-25.346,83	19.482,13		18.776,97	705,16
CAPITOLO	1030216002	Spese postali					
TOTALI ANNO	2016	496,10	-193,59	302,51		0,00	302,51
TOTALI ANNO	2017	378,15	-370,96	7,19		0,00	7,19
TOTALI ANNO	2018	34.005,41	-579,43	33.425,98		2.098,48	31.327,50
TOTALI ANNO	2019	34.016,86	-472,73	33.544,13		115,00	33.429,13
TOTALI ANNO	2020	47.886,37	-100,00	47.786,37		0,00	47.786,37
TOTALI ANNO	2021	28.653,19	0,00	28.653,19		0,00	28.653,19
TOTALI ANNO	2022	19.866,98	-383,75	19.483,23		18.527,64	955,59
TOTALI CAPITOLO		165.303,06	-2.100,46	163.202,60		20.741,12	142.461,48
CAPITOLO	1030217002	Oneri per servizio di tesoreria					
TOTALI ANNO	2012	404,39	0,00	404,39		0,00	404,39
TOTALI ANNO	2014	850,00	0,00	850,00		0,00	850,00

<div><div><div>Ente Nazionale per l'Aviazione Civile</div></div><div><div>Situazione Residui Attivi e Passivi - Esercizio Finanziario 2023</div><div>Tutte le voci di entrata Tutte le voci di spesa Tutte le U.O.</div></div><div><div>MedSistemi.</div><div>a brand of Cpt</div></div></div>									
ENAC									
Ente Nazionale per l'Aviazione Civile									
CAPITOLO		1030217002	Oneri per servizio di tesoreria	RESIDUI PASSIVI					
TOTALI ANNO		2017	46,25	0,00	46,25		0,00		46,25
TOTALI ANNO		2019	5.501,25	0,00	5.501,25		0,00		5.501,25
TOTALI ANNO		2020	6,20	0,00	6,20		0,00		6,20
TOTALI ANNO		2021	45,00	0,00	45,00		0,00		45,00
TOTALI ANNO		2022	44.923,50	-7.371,36	37.552,14		36.902,14		650,00
TOTALI CAPITOLO			51.776,59	-7.371,36	44.405,23		36.902,14		7.503,09
CAPITOLO		1030218001	Spese per accertamenti sanitari resi necessari dall'attività lavorativa						
TOTALI ANNO		2010	404,06	0,00	404,06		0,00		404,06
TOTALI ANNO		2011	92,03	0,00	92,03		0,00		92,03
TOTALI ANNO		2018	4.856,26	-4.720,73	135,53		0,00		135,53
TOTALI ANNO		2019	51.098,04	-50.512,53	585,51		585,51		0,00
TOTALI ANNO		2020	37.484,75	-37.484,75	0,00		0,00		0,00
TOTALI ANNO		2021	35.897,25	-34.107,25	1.790,00		0,00		1.790,00
TOTALI ANNO		2022	34.145,50	-25.542,25	8.603,25		8.603,25		0,00
TOTALI CAPITOLO			163.977,89	-152.367,51	11.610,38		9.188,76		2.421,62
CAPITOLO		1030218999	Altri acquisti di servizi sanitari n.a.c.						
TOTALI ANNO		2020	846,00	-346,00	500,00		0,00		500,00
TOTALI ANNO		2021	6.660,80	-53,12	6.607,68		0,00		6.607,68
TOTALI ANNO		2022	11.779,49	-11.779,49	0,00		0,00		0,00
TOTALI CAPITOLO			19.286,29	-12.178,61	7.107,68		0,00		7.107,68
CAPITOLO		1030219001	Gestione e manutenzione applicazioni						
TOTALI ANNO		2016	8.587,40	0,00	8.587,40		0,00		8.587,40
29/03/2024 15:16 E32520				CFISITRES01S				Pagina 42 di 65	

<div><div><div>Ente Nazionale per l'Aviazione Civile</div></div><div><div>Situazione Residui Attivi e Passivi - Esercizio Finanziario 2023</div><div>Tutte le voci di entrata Tutte le voci di spesa Tutte le U.O.</div></div><div><div>MedSistemi.</div><div>a brand of Cpt</div></div></div>									
ENAC									
Ente Nazionale per l'Aviazione Civile									
CAPITOLO		1030219001	Gestione e manutenzione applicazioni						
TOTALI ANNO		2017		111.983,76	0,00	111.983,76	0,00		111.983,76
TOTALI CAPITOLO				120.571,16	0,00	120.571,16	0,00		120.571,16
CAPITOLO		1030219003	Servizi per l'interoperabilità e la cooperazione						
TOTALI ANNO		2016		3.172,00	0,00	3.172,00	0,00		3.172,00
TOTALI ANNO		2018		10.540,00	-780,00	9.760,00	0,00		9.760,00
TOTALI CAPITOLO				13.712,00	-780,00	12.932,00	0,00		12.932,00
CAPITOLO		1030219004	Servizi di rete per trasmissione dati e VoIP e relativa manutenzione						
TOTALI ANNO		2016		35.261,36	0,00	35.261,36	35.260,00		1,36
TOTALI ANNO		2017		20.303,97	0,00	20.303,97	20.303,00		0,97
TOTALI ANNO		2018		23.024,34	-13.764,54	9.259,80	7.808,00		1.451,80
TOTALI ANNO		2019		0,08	0,00	0,08	0,00		0,08
TOTALI ANNO		2020		0,10	0,00	0,10	0,00		0,10
TOTALI ANNO		2021		68.220,50	0,00	68.220,50	68.220,00		0,50
TOTALI ANNO		2022		42.652,00	0,00	42.652,00	42.649,96		2,04
TOTALI CAPITOLO				189.462,35	-13.764,54	175.697,81	174.240,96		1.456,85
CAPITOLO		1030219005	Servizi per i sistemi e relativa manutenzione						
TOTALI ANNO		2016		618,13	-618,13	0,00	0,00		0,00
TOTALI ANNO		2017		25.363,80	-25.363,80	0,00	0,00		0,00
TOTALI ANNO		2018		130.697,26	-6.497,35	124.199,91	0,00		124.199,91
TOTALI ANNO		2019		219.145,05	-10.090,60	209.054,45	2.989,28		206.065,17
TOTALI ANNO		2020		160.072,60	-2.480,25	157.592,35	102.236,00		55.356,35
TOTALI ANNO		2021		454.931,74	-10.430,31	444.501,43	19.835,79		424.665,64
CFISITRES01S									
Pagina 43 di 65									

<div><div><div>Ente Nazionale per l'Aviazione Civile</div></div><div><div>Situazione Residui Attivi e Passivi - Esercizio Finanziario 2023</div><div>Tutte le voci di entrata Tutte le voci di spesa Tutte le U.O.</div></div><div><div>MedSistemi.</div><div>a brand of Cpt</div></div></div>									
ENAC									
Ente Nazionale per l'Aviazione Civile									
		RESIDUO INIZIALE	VARIAZIONI	RESIDUI PASSIVI		TOTALE PAGATO	RESIDUO FINALE		
				RESIDUO POST VARIAZIONE					
CAPITOLO	1030219005	Servizi per i sistemi e relativa manutenzione							
TOTALI ANNO	2022	1.585.419,59	0,00	1.585.419,59		1.294.673,18	290.746,41		
TOTALI CAPITOLO		2.576.248,17	-55.480,44	2.520.767,73		1.419.734,25	1.101.033,48		
CAPITOLO	1030219006	Servizi di sicurezza							
TOTALI ANNO	2016	12.688,62	-12.688,62	0,00	0,00	0,00	0,00		
TOTALI ANNO	2017	5.908,97	0,00	5.908,97		0,00	5.908,97		
TOTALI ANNO	2018	131.872,17	-46.472,17	85.400,00		0,00	85.400,00		
TOTALI ANNO	2019	17.080,00	0,00	17.080,00		0,00	17.080,00		
TOTALI ANNO	2020	17.080,00	0,00	17.080,00		0,00	17.080,00		
TOTALI ANNO	2021	84.170,66	0,00	84.170,66		0,00	84.170,66		
TOTALI ANNO	2022	129.485,00	-2.870,00	126.615,00		73.306,02	53.308,98		
TOTALI CAPITOLO		398.285,42	-62.030,79	336.254,63		73.306,02	262.948,61		
CAPITOLO	1030219007	Servizi di gestione documentale							
TOTALI ANNO	2016	1.366,40	0,00	1.366,40		0,00	1.366,40		
TOTALI ANNO	2018	2.149,42	-2.149,42	0,00		0,00	0,00		
TOTALI CAPITOLO		3.515,82	-2.149,42	1.366,40		0,00	1.366,40		
CAPITOLO	1030219009	Servizi per le postazioni di lavoro e relativa manutenzione							
TOTALI ANNO	2022	94.148,00	0,00	94.148,00		24.247,13	69.900,87		
TOTALI CAPITOLO		94.148,00	0,00	94.148,00		24.247,13	69.900,87		
CAPITOLO	1030219010	Servizi di consulenza e prestazioni professionali ICT							
TOTALI ANNO	2003	1.888,08	0,00	1.888,08		0,00	1.888,08		
TOTALI ANNO	2006	2.400,00	0,00	2.400,00		0,00	2.400,00		
29/03/2024 15:16 E32520				CFISITRES01S				Pagina 44 di 65	



Situazione Residui Attivi e Passivi - Esercizio Finanziario 2023

Tutte le voci di entrata Tutte le voci di spesa Tutte le U.O.



ENAC

Ente Nazionale per l'Aviazione Civile

		RESIDUO INIZIALE	VARIAZIONI	RESIDUI PASSIVI		TOTALE PAGATO	RESIDUO FINALE
CAPITOLO	1030219010	Servizi di consulenza e prestazioni professionali ICT		RESIDUO POST VARIAZIONE			
TOTALI ANNO	2010	1.998,00		0,00		0,00	1.998,00
TOTALI ANNO	2011	7.381,00		0,00		0,00	7.381,00
TOTALI ANNO	2012	28.028,39		0,00		0,00	28.028,39
TOTALI ANNO	2013	16.778,36		0,00		0,00	16.778,36
TOTALI ANNO	2014	3.626,45		0,00		0,00	3.626,45
TOTALI ANNO	2015	1.561.128,46		0,00		34.177,18	1.526.951,28
TOTALI ANNO	2016	9.012,68		0,00		0,00	9.012,68
TOTALI ANNO	2017	0,00		0,00		0,00	0,00
TOTALI ANNO	2018	6.199,03	-1.744,57	0,00		0,00	4.454,46
TOTALI ANNO	2019	44.767,40	-864,90	0,00		0,00	43.902,50
TOTALI ANNO	2020	90,90	-90,90	0,00		0,00	0,00
TOTALI ANNO	2021	66.774,82	0,00	0,00		66.710,18	64,64
TOTALI ANNO	2022	969.444,60	-6.424,35	0,00		754.670,54	208.349,71
TOTALI CAPITOLO		2.719.518,17	-9.124,72	2.710.393,45		855.557,90	1.854.835,55
CAPITOLO	1030219011	Processi trasversali alle classi di servizio					
TOTALI ANNO	2017	14.694,27		0,00		0,00	14.694,27
TOTALI ANNO	2018	1.278,00	-1.278,00	0,00		0,00	0,00
TOTALI ANNO	2019	10.645,00	0,00	0,00		0,00	10.645,00
TOTALI ANNO	2020	3.225,90	-3.225,90	0,00		0,00	0,00
TOTALI CAPITOLO		29.843,17	-4.503,90	25.339,27		0,00	25.339,27
CAPITOLO	1030299003	Quote di associazioni					
TOTALI ANNO	2007	5.000,00		0,00		0,00	5.000,00
TOTALI ANNO	2016	0,00		0,00		0,00	0,00
TOTALI ANNO	2017	0,00		0,00		0,00	0,00



Situazione Residui Attivi e Passivi - Esercizio Finanziario 2023



Tutte le voci di entrata Tutte le voci di spesa Tutte le U.O.

ENAC
Ente Nazionale per l'Aviazione Civile

RESIDUO INIZIALE			VARIAZIONI	RESIDUI PASSIVI		TOTALE PAGATO	RESIDUO FINALE
CAPITOLO					RESIDUO POST VARIAZIONE		
	1030299003	Quote di associazioni					
TOTALI ANNO	2019	333,10	0,00	333,10		0,00	333,10
TOTALI ANNO	2020	910,60	0,00	910,60		0,00	910,60
TOTALI ANNO	2021	3.000,00	-997,40	2.002,60		2.002,60	0,00
TOTALI ANNO	2022	3.000,00	0,00	3.000,00		2.114,20	885,80
TOTALI CAPITOLO		12.243,70	-997,40	11.246,30		4.116,80	7.129,50
	1030299005	Spese per commissioni e comitati dell'Ente					
TOTALI ANNO	2005	697,23	0,00	697,23		0,00	697,23
TOTALI ANNO	2006	5.846,05	0,00	5.846,05		0,00	5.846,05
TOTALI ANNO	2009	231,10	0,00	231,10		0,00	231,10
TOTALI ANNO	2010	1.831,50	0,00	1.831,50		0,00	1.831,50
TOTALI ANNO	2013	33.775,92	0,00	33.775,92		0,00	33.775,92
TOTALI ANNO	2017	6.392,00	0,00	6.392,00		0,00	6.392,00
TOTALI ANNO	2019	2.702,80	0,00	2.702,80		0,00	2.702,80
TOTALI ANNO	2020	1.332,51	0,00	1.332,51		0,00	1.332,51
TOTALI ANNO	2021	13.851,81	0,00	13.851,81		0,00	13.851,81
TOTALI ANNO	2022	71.242,38	0,00	71.242,38		26.910,32	44.332,06
TOTALI CAPITOLO		137.903,30	0,00	137.903,30		26.910,32	110.992,98
	1030299011	Servizi per attività di rappresentanza					
TOTALI ANNO	2006	675,51	0,00	675,51		0,00	675,51
TOTALI ANNO	2008	161,00	-161,00	0,00		0,00	0,00
TOTALI ANNO	2019	2.752,50	0,00	2.752,50		0,00	2.752,50
TOTALI ANNO	2022	1.491,24	0,00	1.491,24		1.221,00	270,24
TOTALI CAPITOLO		5.080,25	-161,00	4.919,25		1.221,00	3.698,25



Situazione Residui Attivi e Passivi - Esercizio Finanziario 2023


Tutte le voci di entrata Tutte le voci di spesa Tutte le U.O.



ENAC

Ente Nazionale per l'Aviazione Civile

		RESIDUO INIZIALE	VARIAZIONI	RESIDUI PASSIVI		TOTALE PAGATO	RESIDUO FINALE
CAPITOLO	1030299012	Rassegna stampa			RESIDUO POST VARIAZIONE		
TOTALI ANNO	2020	212,28	-212,28	0,00	0,00	0,00	0,00
TOTALI ANNO	2021	212,28	-212,28	0,00	0,00	0,00	0,00
TOTALI CAPITOLO		424,56	-424,56	0,00	0,00	0,00	0,00
CAPITOLO	1030299999	Altri servizi diversi n.a.c.					
TOTALI ANNO	2003	18.000,00	0,00	18.000,00	0,00	0,00	18.000,00
TOTALI ANNO	2004	55.819,73	0,00	55.819,73	0,00	0,00	55.819,73
TOTALI ANNO	2005	34.230,82	0,00	34.230,82	0,00	0,00	34.230,82
TOTALI ANNO	2006	29.270,71	0,00	29.270,71	0,00	0,00	29.270,71
TOTALI ANNO	2007	19.291,24	0,00	19.291,24	0,00	0,00	19.291,24
TOTALI ANNO	2010	14.340,00	-14.340,00	0,00	0,00	0,00	0,00
TOTALI ANNO	2011	112.570,00	-21.780,00	90.790,00	0,00	0,00	90.790,00
TOTALI ANNO	2012	75.000,00	0,00	75.000,00	0,00	0,00	75.000,00
TOTALI ANNO	2013	2.536,69	0,00	2.536,69	0,00	0,00	2.536,69
TOTALI ANNO	2014	13.049,50	0,00	13.049,50	0,00	0,00	13.049,50
TOTALI ANNO	2015	1.528.320,94	-68.015,00	1.460.305,94	168.234,93	1.292.071,01	1.292.071,01
TOTALI ANNO	2016	40.828,92	0,00	40.828,92	0,00	40.828,92	40.828,92
TOTALI ANNO	2017	808,00	0,00	808,00	0,00	808,00	808,00
TOTALI ANNO	2018	205.669,99	-550,00	205.119,99	0,00	205.119,99	205.119,99
TOTALI ANNO	2019	235.113,60	-779,05	234.334,55	0,00	234.334,55	234.334,55
TOTALI ANNO	2020	8.977,72	-5.312,26	3.665,46	895,23	2.770,23	2.770,23
TOTALI ANNO	2021	17.663,69	-570,96	17.092,73	1.719,73	15.373,00	15.373,00
TOTALI ANNO	2022	267.030,90	-278,59	266.752,31	199.177,82	67.574,49	67.574,49
TOTALI CAPITOLO		2.678.522,45	-111.625,86	2.566.896,59	370.027,71	2.196.868,88	2.196.868,88
CAPITOLO	1040101001	Trasferimenti correnti a Ministeri					

<div><div><div><div>Situazione Residui Attivi e Passivi - Esercizio Finanziario 2023</div><div>Tutte le voci di entrata Tutte le voci di spesa Tutte le U.O.</div></div><div><div>MedSistemi.</div><div>a brand of Cpt</div></div></div></div>									
<div>ENAC</div> <div>Ente Nazionale per l'Aviazione Civile</div>									
CAPITOLO		1040101001	Trasferimenti correnti a Ministeri						
TOTALI ANNO		2022	282.757,20	0,00	282.757,20	282.757,20	0,00	0,00	
TOTALI CAPITOLO			282.757,20	0,00	282.757,20	282.757,20	0,00	0,00	
CAPITOLO		1040201001	Pensioni e rendite						
TOTALI ANNO		2018	3.084,20	-3.084,20	0,00	0,00	0,00	0,00	
TOTALI ANNO		2019	12.417,20	0,00	12.417,20	0,00	0,00	12.417,20	
TOTALI ANNO		2020	2.825,84	0,00	2.825,84	0,00	0,00	2.825,84	
TOTALI ANNO		2022	32.589,75	0,00	32.589,75	0,00	0,00	32.589,75	
TOTALI CAPITOLO			50.916,99	-3.084,20	47.832,79	0,00	0,00	47.832,79	
CAPITOLO		1040201002	Liquidazioni per fine rapporto di lavoro						
TOTALI ANNO		2009	153.478,36	0,00	153.478,36	0,00	0,00	153.478,36	
TOTALI ANNO		2014	13.486,83	0,00	13.486,83	0,00	0,00	13.486,83	
TOTALI ANNO		2022	1.200.418,64	0,00	1.200.418,64	1.200.418,64	0,00	0,00	
TOTALI CAPITOLO			1.367.383,83	0,00	1.367.383,83	1.200.418,64	166.965,19		
CAPITOLO		1040203001	Borse di studio						
TOTALI ANNO		2019	2.584,13	0,00	2.584,13	0,00	0,00	2.584,13	
TOTALI ANNO		2021	100.000,00	0,00	100.000,00	70.000,00	30.000,00		
TOTALI ANNO		2022	22.000,00	0,00	22.000,00	10.000,00	12.000,00		
TOTALI CAPITOLO			124.584,13	0,00	124.584,13	80.000,00	44.584,13		
CAPITOLO		1040399999	Trasferimenti correnti alle imprese						
TOTALI ANNO		2021	172.897.793,38	0,00	172.897.793,38	1.101.994,76	171.795.798,62		
TOTALI CAPITOLO			172.897.793,38	0,00	172.897.793,38	1.101.994,76	171.795.798,62		
CFISITRES01S									
Pagina 48 di 65									

ENAC

Ente Nazionale per l'Aviazione Civile

Situazione Residui Attivi e Passivi - Esercizio Finanziario 2023

Tutte le voci di entrata Tutte le voci di spesa Tutte le U.O.

MedSistemi.

a brand of Cpt

		RESIDUI INIZIALE	VARIAZIONI	RESIDUI PASSIVI		TOTALE PAGATO	RESIDUO FINALE
		RESIDUO POST VARIAZIONE					
CAPITOLO	1040504001	Trasferimenti correnti al Resto del Mondo					
TOTALI ANNO	2022	100.000,00	0,00	100.000,00	0,00	100.000,00	
TOTALI CAPITOLO		100.000,00	0,00	100.000,00	0,00	100.000,00	
CAPITOLO	1090101001	Rimborsi per spese di personale (comando, distacco, fuori ruolo, convenzioni, ecc.)					
TOTALI ANNO	2007	46.365,10	0,00	46.365,10	0,00	46.365,10	
TOTALI ANNO	2010	292.931,42	0,00	292.931,42	0,00	292.931,42	
TOTALI ANNO	2011	49.552,34	0,00	49.552,34	0,00	49.552,34	
TOTALI ANNO	2012	180.176,50	0,00	180.176,50	0,00	180.176,50	
TOTALI ANNO	2013	61.879,53	0,00	61.879,53	0,00	61.879,53	
TOTALI ANNO	2014	80.594,30	-80.594,30	0,00	0,00	0,00	
TOTALI ANNO	2015	108.724,56	-108.724,56	0,00	0,00	0,00	
TOTALI ANNO	2016	106.604,46	-106.604,46	0,00	0,00	0,00	
TOTALI ANNO	2020	225.724,11	0,00	225.724,11	0,00	225.724,11	
TOTALI ANNO	2021	2.111,40	0,00	2.111,40	0,00	2.111,40	
TOTALI ANNO	2022	2.926.672,54	0,00	2.926.672,54	29.171,50	2.897.501,04	
TOTALI CAPITOLO		4.081.336,26	-295.923,32	3.785.412,94	29.171,50	3.756.241,44	
CAPITOLO	1099904001	Rimborsi di parte corrente a Famiglie di somme non dovute o incassate in eccesso					
TOTALI ANNO	2016	3.909.000,00	0,00	3.909.000,00	0,00	3.909.000,00	
TOTALI CAPITOLO		3.909.000,00	0,00	3.909.000,00	0,00	3.909.000,00	
CAPITOLO	1099905001	Rimborsi di parte corrente a Imprese di somme non dovute o incassate in eccesso					
TOTALI ANNO	2005	37.391,94	0,00	37.391,94	0,00	37.391,94	
TOTALI ANNO	2012	9,00	0,00	9,00	0,00	9,00	
TOTALI ANNO	2020	24.335.187,42	0,00	24.335.187,42	75.117,28	24.260.070,14	

29/03/2024 15:16 E32520

CFISITRES01S

Pagina 49 di 65

151



Situazione Residui Attivi e Passivi - Esercizio Finanziario 2023

Tutte le voci di entrata Tutte le voci di spesa Tutte le U.O.



ENAC

Ente Nazionale per l'Aviazione Civile

		RESIDUO INIZIALE	VARIAZIONI	RESIDUI PASSIVI		TOTALE PAGATO	RESIDUO FINALE
CAPITOLO				RESIDUO POST VARIAZIONE			
1095905001 Rimborsi di parte corrente a Imprese di somme non dovute o incassate in eccesso							
TOTALI ANNO	2021	24.922.273,87	0,00	24.922.273,87		0,00	24.922.273,87
TOTALI ANNO	2022	24.986.581,47	0,00	24.986.581,47		0,00	24.986.581,47
TOTALI CAPITOLO		74.281.443,70	0,00	74.281.443,70		75.117,28	74.206.326,42
1100401002 Premi di assicurazione su beni immobili							
TOTALI ANNO	2018	2.700,00	-2.700,00	0,00		0,00	0,00
TOTALI ANNO	2021	2.400,00	-2.400,00	0,00		0,00	0,00
TOTALI ANNO	2022	29.251,52	0,00	29.251,52		29.251,52	0,00
TOTALI CAPITOLO		34.351,52	-5.100,00	29.251,52		29.251,52	0,00
1100401003 Premi di assicurazione per responsabilità civile verso terzi							
TOTALI ANNO	2016	73,80	0,00	73,80		0,00	73,80
TOTALI ANNO	2017	70,00	0,00	70,00		0,00	70,00
TOTALI ANNO	2018	105.000,00	-105.000,00	0,00		0,00	0,00
TOTALI ANNO	2021	72.000,00	-72.000,00	0,00		0,00	0,00
TOTALI ANNO	2022	625.728,00	-37.500,00	588.228,00		588.228,00	0,00
TOTALI CAPITOLO		802.871,80	-214.500,00	588.371,80		588.228,00	143,80
1100401999 Altri premi di assicurazione contro i danni							
TOTALI ANNO	2018	4.500,00	-4.500,00	0,00		0,00	0,00
TOTALI ANNO	2019	136,88	-136,88	0,00		0,00	0,00
TOTALI ANNO	2020	684,87	-684,87	0,00		0,00	0,00
TOTALI ANNO	2021	2.880,00	-2.880,00	0,00		0,00	0,00
TOTALI ANNO	2022	48.871,47	0,00	48.871,47		48.871,47	0,00
TOTALI CAPITOLO		57.073,22	-8.201,75	48.871,47		48.871,47	0,00



Situazione Residui Attivi e Passivi - Esercizio Finanziario 2023

Tutte le voci di entrata Tutte le voci di spesa Tutte le U.O.



ENAC

Ente Nazionale per l'Aviazione Civile

		RESIDUI INIZIALE		VARIAZIONI		RESIDUI PASSIVI		TOTALE PAGATO	RESIDUO FINALE
CAPITOLO		1100499999	Altri premi di assicurazione n.a.c.			RESIDUO POST VARIAZIONE			
TOTALI ANNO	2018		420,00	-420,00		0,00		0,00	0,00
TOTALI ANNO	2019		1.100,00	-1.100,00		0,00		0,00	0,00
TOTALI ANNO	2021		1.800,00	-1.800,00		0,00		0,00	0,00
TOTALI ANNO	2022		30.582,50	-6.763,30		23.819,20		23.819,20	0,00
TOTALI CAPITOLO			33.902,50	-10.083,30		23.819,20		23.819,20	0,00
CAPITOLO	1100504001	Oneri da contenzioso							
TOTALI ANNO	1998		67.459,81	0,00		67.459,81		0,00	67.459,81
TOTALI ANNO	2002		452,24	0,00		452,24		0,00	452,24
TOTALI ANNO	2003		191.912,33	0,00		191.912,33		0,00	191.912,33
TOTALI ANNO	2005		731,74	0,00		731,74		0,00	731,74
TOTALI ANNO	2006		2.333,60	0,00		2.333,60		0,00	2.333,60
TOTALI ANNO	2008		61.779,84	0,00		61.779,84		0,00	61.779,84
TOTALI ANNO	2009		137.566,04	0,00		137.566,04		0,00	137.566,04
TOTALI ANNO	2011		10.895,87	0,00		10.895,87		0,00	10.895,87
TOTALI ANNO	2014		1.784,18	0,00		1.784,18		0,00	1.784,18
TOTALI ANNO	2015		39.717,03	0,00		39.717,03		0,00	39.717,03
TOTALI ANNO	2019		218.356,59	0,00		218.356,59		0,00	218.356,59
TOTALI ANNO	2020		1.892.088,07	0,00		1.892.088,07		872.309,71	1.019.778,36
TOTALI ANNO	2021		129.126,61	0,00		129.126,61		0,00	129.126,61
TOTALI ANNO	2022		740.000,00	0,00		740.000,00		317,20	739.682,80
TOTALI CAPITOLO			3.494.203,95	0,00		3.494.203,95		872.626,91	2.621.577,04
CAPITOLO	2020101001	Mezzi di trasporto stradali							
TOTALI ANNO	2012		2.412,00	0,00		2.412,00		0,00	2.412,00
				0,00		2.412,00			



Situazione Residui Attivi e Passivi - Esercizio Finanziario 2023

Tutte le voci di entrata Tutte le voci di spesa Tutte le U.O.



ENAC

Ente Nazionale per l'Aviazione Civile

		RESIDUO INIZIALE	VARIAZIONI	RESIDUI PASSIVI		TOTALE PAGATO	RESIDUO FINALE
CAPITOLO	2020101001	Mezzi di trasporto stradali					
TOTALI CAPITOLO		2.412,00				0,00	2.412,00
CAPITOLO	2020103001	Mobili e arredi per ufficio					
TOTALI ANNO	2006	23.760,52	0,00	23.760,52		0,00	23.760,52
TOTALI ANNO	2007	115,40	0,00	115,40		0,00	115,40
TOTALI ANNO	2009	602,40	0,00	602,40		0,00	602,40
TOTALI ANNO	2010	1.257,00	0,00	1.257,00		0,00	1.257,00
TOTALI ANNO	2011	0,03	0,00	0,03		0,00	0,03
TOTALI ANNO	2012	3.272,48	0,00	3.272,48		0,00	3.272,48
TOTALI ANNO	2018	1.446,68	0,00	1.446,68		0,00	1.446,68
TOTALI ANNO	2019	3.660,00	0,00	3.660,00		0,00	3.660,00
TOTALI ANNO	2022	82.335,63	0,00	82.335,63		78.181,03	4.154,60
TOTALI CAPITOLO		116.450,14	0,00	116.450,14		78.181,03	38.269,11
CAPITOLO	2020103002	Mobili e arredi per alloggi e pertinenze					
TOTALI ANNO	2018	148,78	0,00	148,78		0,00	148,78
TOTALI CAPITOLO		148,78	0,00	148,78		0,00	148,78
CAPITOLO	2020104001	Macchinari					
TOTALI ANNO	2021	34.029,94	-34.029,94	0,00		0,00	0,00
TOTALI ANNO	2022	40.000,00	-10.715,50	29.284,50		29.284,50	0,00
TOTALI CAPITOLO		74.029,94	-44.745,44	29.284,50		29.284,50	0,00
CAPITOLO	2020105999	Attrezzature n.a.c.					
TOTALI ANNO	2019	45,10	-45,10	0,00		0,00	0,00

ENAC
Ente Nazionale per l'Aviazione Civile

		RESIDUO INIZIALE	VARIAZIONI	RESIDUI PASSIVI		TOTALE PAGATO	RESIDUO FINALE
CAPITOLO	2020105999	Attrezzature n.a.c.					
TOTALI ANNO	2021	69,00	-69,00	0,00	0,00	0,00	0,00
TOTALI ANNO	2022	9.223,00	-9.223,00	0,00	0,00	0,00	0,00
TOTALI CAPITOLO		9.337,10	-9.337,10	0,00	0,00	0,00	0,00
CAPITOLO	2020107001	Server					
TOTALI ANNO	2019	4.142,40	-4.142,40	0,00	0,00	0,00	0,00
TOTALI ANNO	2021	925.972,32	0,00	925.972,32	50.927,68	875.044,64	
TOTALI ANNO	2022	1.041.600,00	-16.800,00	1.024.800,00	698.152,98	326.647,02	
TOTALI CAPITOLO		1.971.714,72	-20.942,40	1.950.772,32	749.080,66	1.201.691,66	
CAPITOLO	2020107002	Postazioni di lavoro					
TOTALI ANNO	2017	29.614,93	-29.614,93	0,00	0,00	0,00	0,00
TOTALI ANNO	2022	2.197.011,85	-41.957,00	2.155.054,85	192.298,23	1.962.756,62	
TOTALI CAPITOLO		2.226.626,78	-71.571,93	2.155.054,85	192.298,23	1.962.756,62	
CAPITOLO	2020107004	Apparati di telecomunicazione					
TOTALI ANNO	2021	460.000,00	0,00	460.000,00	267.964,62	192.035,38	
TOTALI CAPITOLO		460.000,00	0,00	460.000,00	267.964,62	192.035,38	
CAPITOLO	2020107005	Tablet e dispositivi di telefonia fissa e mobile					
TOTALI ANNO	2021	200.000,00	0,00	200.000,00	199.999,99	0,01	
TOTALI CAPITOLO		200.000,00	0,00	200.000,00	199.999,99	0,01	
CAPITOLO	2020107999	Hardware n.a.c.					
TOTALI ANNO	2017	75.131,28	0,00	75.131,28	0,00	75.131,28	



Situazione Residui Attivi e Passivi - Esercizio Finanziario 2023

Tutte le voci di entrata Tutte le voci di spesa Tutte le U.O.



ENAC

Ente Nazionale per l'Aviazione Civile

CAPITOLO		RESIDUO INIZIALE	VARIAZIONI	RESIDUI PASSIVI		TOTALE PAGATO	RESIDUO FINALE
				RESIDUO POST VARIAZIONE			
CAPITOLO	2020107999	Hardware n.a.c.					
	TOTALI ANNO	2018	84.612,61	-11.412,61	73.200,00	0,00	73.200,00
	TOTALI ANNO	2019	3.203,94	-3.203,94	0,00	0,00	0,00
	TOTALI ANNO	2020	122.749,00	-13.273,55	109.475,45	88.222,80	21.252,65
	TOTALI ANNO	2021	935.531,81	0,00	935.531,81	432.930,30	502.601,51
	TOTALI ANNO	2022	1.399.646,00	-486.368,64	913.277,36	0,00	913.277,36
TOTALI CAPITOLO			2.620.874,64	-514.258,74	2.106.615,90	521.153,10	1.585.462,80
CAPITOLO	2020109001	Fabbricati ad uso abitativo					
	TOTALI ANNO	2007	2.949,96	0,00	2.949,96	0,00	2.949,96
	TOTALI ANNO	2009	3.569,62	0,00	3.569,62	0,00	3.569,62
	TOTALI ANNO	2010	590.000,00	0,00	590.000,00	590.000,00	0,00
	TOTALI ANNO	2011	179.024,54	0,00	179.024,54	135.614,54	43.410,00
	TOTALI ANNO	2012	340.000,00	0,00	340.000,00	340.000,00	0,00
	TOTALI ANNO	2013	4.205.400,00	0,00	4.205.400,00	410.568,48	3.794.831,52
	TOTALI ANNO	2014	30.426.000,00	0,00	30.426.000,00	426.000,00	30.000.000,00
	TOTALI ANNO	2015	21.456.000,00	0,00	21.456.000,00	456.000,00	21.000.000,00
	TOTALI ANNO	2016	220.959,30	0,00	220.959,30	73.430,93	147.528,37
	TOTALI ANNO	2017	479.000,00	0,00	479.000,00	0,00	479.000,00
	TOTALI ANNO	2018	380.200,00	0,00	380.200,00	0,00	380.200,00
	TOTALI ANNO	2019	396.000,00	0,00	396.000,00	0,00	396.000,00
	TOTALI ANNO	2020	364.890,33	0,00	364.890,33	0,00	364.890,33
CAPITOLO	2020302001	Sviluppo software e manutenzione evolutiva					
	TOTALI ANNO	2021	138.803,89	0,00	138.803,89	4.709,79	134.094,10
	TOTALI ANNO	2022	390.770,21	0,00	390.770,21	155.589,48	235.180,73
TOTALI CAPITOLO			59.573.567,85	0,00	59.573.567,85	2.591.913,22	56.981.654,63



Situazione Residui Attivi e Passivi - Esercizio Finanziario 2023



Tutte le voci di entrata Tutte le voci di spesa Tutte le U.O.

ENAC
Ente Nazionale per l'Aviazione Civile

		RESIDUI PASSIVI				
		RESIDUO INIZIALE		VARIAZIONI	RESIDUO POST VARIAZIONE	TOTALE PAGATO
CAPITOLO	2020302001	Sviluppo software e manutenzione evolutiva				RESIDUO FINALE
TOTALI ANNO	2018	8.707,95	-7.558,10		1.149,85	0,00
TOTALI ANNO	2019	2.064,00	-600,00		1.464,00	0,00
TOTALI ANNO	2020	171.257,35	-3.425,00		167.832,35	124.472,54
TOTALI ANNO	2021	1.727.108,86	-632,00		1.726.476,86	377.472,88
TOTALI ANNO	2022	1.372.233,00	0,00		1.372.233,00	511.675,42
TOTALI CAPITOLO		3.281.371,16	-12.215,10		3.269.156,06	1.013.620,84
CAPITOLO	2020302002	Acquisizione software e manutenzione evolutiva				
TOTALI ANNO	2004	181.747,20	0,00		181.747,20	0,00
TOTALI ANNO	2005	20.100,00	0,00		20.100,00	0,00
TOTALI ANNO	2006	3.200,00	0,00		3.200,00	0,00
TOTALI ANNO	2010	11.760,00	-11.760,00		0,00	0,00
TOTALI ANNO	2011	322.939,62	0,00		322.939,62	0,00
TOTALI ANNO	2012	211.895,17	-29.032,53		182.862,64	0,00
TOTALI ANNO	2013	198.074,51	-100.474,51		97.600,00	0,00
TOTALI ANNO	2014	36.051,00	-36.051,00		0,00	0,00
TOTALI ANNO	2015	260.313,79	-10.000,00		250.313,79	0,00
TOTALI ANNO	2016	84.400,97	-3.081,60		81.319,37	0,00
TOTALI ANNO	2017	954.804,40	-2.594,40		952.210,00	4.390,18
TOTALI ANNO	2018	151.212,24	-22.847,15		128.365,09	357.000,00
TOTALI ANNO	2019	5.000,00	-5.000,00		0,00	0,00
TOTALI ANNO	2020	89.999,94	-13.675,87		76.324,07	63.430,25
TOTALI ANNO	2021	573.024,68	-3.960,00		569.064,68	166.099,38
TOTALI ANNO	2022	172.822,20	-1.522,00		171.300,20	94.580,50
TOTALI CAPITOLO		3.277.345,72	-239.999,06		3.037.346,66	685.500,31
						2.351.846,35



Situazione Residui Attivi e Passivi - Esercizio Finanziario 2023

Tutte le voci di entrata Tutte le voci di spesa Tutte le U.O.

MedSistemi.
a brand of Cpt

ENAC

Ente Nazionale per l'Aviazione Civile

		RESIDUI INIZIALE	VARIAZIONI	RESIDUI PASSIVI		TOTALE PAGATO	RESIDUO FINALE
CAPITOLO	2020306001	Manutenzione straordinaria su beni demaniali di terzi		RESIDUO POST VARIAZIONE			
TOTALI ANNO	2005	96.380,74		96.380,74		0,00	96.380,74
TOTALI ANNO	2007	912.204,65		912.204,65		43.125,14	869.079,51
TOTALI ANNO	2008	473.492,75		473.492,75		0,00	473.492,75
TOTALI ANNO	2009	2.326.732,64		2.326.732,64		0,00	2.326.732,64
TOTALI ANNO	2010	2.824.089,85		2.824.089,85		29.305,88	2.794.783,97
TOTALI ANNO	2011	9.909.744,04		9.909.744,04		135.493,89	9.774.250,15
TOTALI ANNO	2012	6.170.045,56		6.170.045,56		0,00	6.170.045,56
TOTALI ANNO	2013	1.055.449,63		1.055.449,63		0,00	1.055.449,63
TOTALI ANNO	2014	17.581.981,59		17.581.981,59		71.557,49	17.510.424,10
TOTALI ANNO	2015	4.450.000,00		4.450.000,00		739.698,53	3.710.301,47
TOTALI ANNO	2016	500,00		500,00		0,00	500,00
TOTALI ANNO	2017	2.318,00		2.318,00		0,00	2.318,00
TOTALI ANNO	2018	24.069,40		24.069,40		0,00	24.069,40
TOTALI ANNO	2019	6.022.283,97	-5.802,55	6.016.481,42		8.913,31	6.007.568,11
TOTALI ANNO	2020	4.045.995,72	-7.646,10	4.038.349,62		0,00	4.038.349,62
TOTALI ANNO	2021	630.533,37	-3.051,52	627.481,85		288.736,97	338.744,88
TOTALI ANNO	2022	3.533.889,27	-3.823,36	3.530.065,91		170.065,91	3.360.000,00
TOTALI CAPITOLO		60.059.711,18	-20.323,53	60.039.387,65		1.486.897,12	58.552.490,53
CAPITOLO	2020306999	Manutenzione straordinaria su altri beni di terzi					
TOTALI ANNO	2020	1.594,28	-982,00	612,28		612,28	0,00
TOTALI ANNO	2021	60.321,66	0,00	60.321,66		36.655,79	23.665,87
TOTALI ANNO	2022	87.800,00	0,00	87.800,00		87.293,34	506,66
TOTALI CAPITOLO		149.715,94	-982,00	148.733,94		124.561,41	24.172,53
CAPITOLO	2030303999	Contributi agli investimenti a altre imprese					



Situazione Residui Attivi e Passivi - Esercizio Finanziario 2023


Tutte le voci di entrata Tutte le voci di spesa Tutte le U.O.

MedSistemi.
a brand of Cpt

ENAC

Ente Nazionale per l'Aviazione Civile

CAPITOLO	2030303999	RESIDUI PASSIVI		TOTALE PAGATO	RESIDUO FINALE
		RESIDUO INIZIALE	RESIDUO POST VARIAZIONE		
		Contributi agli investimenti a altre Imprese			
TOTALI ANNO	1999	245.283,09	0,00	0,00	245.283,09
TOTALI ANNO	2000	2.962.436,36	0,00	0,00	2.962.436,36
TOTALI ANNO	2001	101.270,47	0,00	0,00	101.270,47
TOTALI ANNO	2002	2.584.575,15	0,00	0,00	2.584.575,15
TOTALI ANNO	2003	10.927.130,03	0,00	0,00	10.927.130,03
TOTALI ANNO	2004	8.707.231,56	0,00	0,00	8.707.231,56
TOTALI ANNO	2005	287.133,12	0,00	0,00	287.133,12
TOTALI ANNO	2007	3.474.164,09	0,00	0,00	3.474.164,09
TOTALI ANNO	2008	23.278.797,19	0,00	0,00	23.278.797,19
TOTALI ANNO	2009	5.463.502,16	0,00	0,00	5.463.502,16
TOTALI ANNO	2010	22.238.655,58	0,00	539.410,19	21.699.245,39
TOTALI ANNO	2011	22.509.842,85	0,00	875.601,91	21.634.240,94
TOTALI ANNO	2012	11.509.818,29	0,00	0,00	11.509.818,29
TOTALI ANNO	2013	13.665.267,08	0,00	0,00	13.665.267,08
TOTALI ANNO	2014	26.495.029,32	0,00	0,00	26.495.029,32
TOTALI ANNO	2015	38.249.897,26	0,00	2.081.515,96	36.168.381,30
TOTALI ANNO	2016	13.145.929,13	0,00	0,00	13.145.929,13
TOTALI ANNO	2017	11.031.950,50	0,00	350.000,00	10.681.950,50
TOTALI ANNO	2018	14.740.595,99	0,00	250.481,00	14.490.114,99
TOTALI ANNO	2019	10.306.211,84	0,00	0,00	10.306.211,84
TOTALI ANNO	2020	20.229.524,00	0,00	0,00	20.229.524,00
TOTALI ANNO	2021	40.057.537,00	0,00	8.578.496,54	31.479.040,46
TOTALI ANNO	2022	10.730.194,23	0,00	1.946.149,23	8.784.045,00
TOTALI CAPITOLO		312.941.976,29	0,00	14.621.654,83	298.320.321,46
CAPITOLO	2050403001	Rimborsi in conto capitale a Enti Previdenziali di somme incassate in eccesso			

<div><div><div>Ente Nazionale per l'Aviazione Civile</div></div><div><div>Situazione Residui Attivi e Passivi - Esercizio Finanziario 2023</div><div>Tutte le voci di entrata Tutte le voci di spesa Tutte le U.O.</div></div><div><div>MedSistemi.</div><div>a brand of Cpt</div></div></div>									
ENAC									
Ente Nazionale per l'Aviazione Civile									
CAPITOLO		2050403001	Rimborsi in conto capitale a Enti Previdenziali di somme incassate in eccesso	RESIDUI PASSIVI			TOTALE PAGATO	RESIDUO FINALE	
TOTALI ANNO		2016	598,70	0,00	598,70	0,00			
TOTALI CAPITOLO			598,70	0,00	598,70	0,00		598,70	
CAPITOLO		3030201001	Concessione Crediti di medio-lungo termine a tasso agevolato a Famiglie	RESIDUI PASSIVI			TOTALE PAGATO	RESIDUO FINALE	
TOTALI ANNO		2011	1.343.265,60	0,00	1.343.265,60	0,00			
TOTALI ANNO		2013	3.500.000,00	0,00	3.500.000,00	0,00		1.343.265,60	
TOTALI ANNO		2014	4.000.000,00	0,00	4.000.000,00	0,00		3.500.000,00	
TOTALI ANNO		2015	2.000.000,00	0,00	2.000.000,00	0,00		4.000.000,00	
TOTALI CAPITOLO			10.843.265,60	0,00	10.843.265,60	0,00		2.000.000,00	
CAPITOLO		7010102001	Versamento delle ritenute per scissione contabile IVA (split payment)	RESIDUI PASSIVI			TOTALE PAGATO	RESIDUO FINALE	
TOTALI ANNO		2017	165.646,35	0,00	165.646,35	136.641,85			
TOTALI ANNO		2018	8.157,38	0,00	8.157,38	0,00		29.004,50	
TOTALI ANNO		2022	846.191,18	0,00	846.191,18	841.791,18		8.157,38	
TOTALI CAPITOLO			1.019.994,91	0,00	1.019.994,91	978.433,03		4.400,00	
CAPITOLO		7010199999	Versamento di altre ritenute n.a.c.	RESIDUI PASSIVI			TOTALE PAGATO	RESIDUO FINALE	
TOTALI ANNO		1999	596,57	0,00	596,57	0,00			
TOTALI ANNO		2000	1.264,71	0,00	1.264,71	0,00		596,57	
TOTALI ANNO		2001	2.893,55	0,00	2.893,55	0,00		1.264,71	
TOTALI ANNO		2004	536,85	0,00	536,85	0,00		2.893,55	
TOTALI ANNO		2005	242,64	0,00	242,64	0,00		536,85	
TOTALI ANNO		2009	125.963,16	0,00	125.963,16	0,00		242,64	
TOTALI ANNO		2010	454.571,16	0,00	454.571,16	36.291,91		125.963,16	
TOTALI ANNO		2011	283.776,37	0,00	283.776,37	8.624,31		418.279,25	
TOTALI CAPITOLO								275.152,06	
Pagina 58 di 65									
CFISITRES01S									
29/03/2024 15:16 E32520									

ENAC

Ente Nazionale per l'Aviazione Civile

Situazione Residui Attivi e Passivi - Esercizio Finanziario 2023

Tutte le voci di entrata Tutte le voci di spesa Tutte le U.O.

MedSistemi.

a brand of Cpt

Ente Nazionale per l'Aviazione Civile										
CAPITOLO		7010199999	Versamento di altre ritenute n.a.c.		RESIDUO INIZIALE	VARIAZIONI	RESIDUI PASSIVI		TOTALE PAGATO	RESIDUO FINALE
TOTALI ANNO		2012	59.566,24		0,00	59.566,24	0,00		0,00	59.566,24
TOTALI ANNO		2013	66.594,92		0,00	66.594,92	0,00		0,00	66.594,92
TOTALI ANNO		2014	48.508,05		0,00	48.508,05	0,00		0,00	48.508,05
TOTALI ANNO		2015	331.631,39		0,00	331.631,39	0,00		0,00	331.631,39
TOTALI ANNO		2016	55.872,30		0,00	55.872,30	0,00		0,00	55.872,30
TOTALI ANNO		2017	61.172,18		0,00	61.172,18	0,00		0,00	61.172,18
TOTALI ANNO		2018	52.101,76		0,00	52.101,76	0,00		0,00	52.101,76
TOTALI ANNO		2019	80.634,55		0,00	80.634,55	0,00		0,00	80.634,55
TOTALI ANNO		2020	54.366,45		0,00	54.366,45	0,00		0,00	54.366,45
TOTALI ANNO		2021	39.461,46		0,00	39.461,46	0,00		0,00	39.461,46
TOTALI ANNO		2022	245.241,12		0,00	245.241,12	202.942,80		202.942,80	42.298,32
TOTALI CAPITOLO			1.964.995,43		0,00	1.964.995,43	247.859,02		247.859,02	1.717.136,41
CAPITOLO		7010201001	Versamenti di ritenute erariali su Redditi da lavoro dipendente rimosse per conto terzi							
TOTALI ANNO		1992	59,23		0,00	59,23	0,00		0,00	59,23
TOTALI ANNO		2001	611,78		0,00	611,78	0,00		0,00	611,78
TOTALI ANNO		2005	2.229,04		0,00	2.229,04	0,00		0,00	2.229,04
TOTALI ANNO		2006	64.777,79		0,00	64.777,79	0,00		0,00	64.777,79
TOTALI ANNO		2007	2.336,61		0,00	2.336,61	0,00		0,00	2.336,61
TOTALI ANNO		2008	417.052,71		0,00	417.052,71	0,00		0,00	417.052,71
TOTALI ANNO		2009	131.559,66		0,00	131.559,66	0,00		0,00	131.559,66
TOTALI ANNO		2010	345.721,70		0,00	345.721,70	0,00		0,00	345.721,70
TOTALI ANNO		2011	17.590,22		0,00	17.590,22	0,00		0,00	17.590,22
TOTALI ANNO		2013	103,12		0,00	103,12	0,00		0,00	103,12
TOTALI ANNO		2014	0,10		0,00	0,10	0,00		0,00	0,10
TOTALI ANNO		2016	542,31		0,00	542,31	0,00		0,00	542,31
CFISITRES01S										

29/03/2024 15:16 E32520

Pagina 59 di 65

161

ENAC

Ente Nazionale per l'Aviazione Civile

RESIDUI PASSIVI									
RESIDUO INIZIALE		VARIAZIONI		RESIDUO POST VARIAZIONE		TOTALE PAGATO		RESIDUO FINALE	
CAPITOLO	7010201001	Versamenti di ritenute erariali su Redditi da lavoro dipendente riscosse per conto terzi							
TOTALI ANNO	2017	286.885,42	0,00	286.885,42	0,00	286.885,42	0,00	286.885,42	
TOTALI ANNO	2018	25.670,08	0,00	25.670,08	0,00	25.670,08	0,00	25.670,08	
TOTALI ANNO	2019	1.475.461,55	0,00	1.475.461,55	0,00	1.475.461,55	0,00	1.475.461,55	
TOTALI ANNO	2022	1.546.414,04	0,00	1.546.414,04	0,00	1.546.414,04	1.546.414,04	0,00	
TOTALI CAPITOLO		4.317.015,36	0,00	4.317.015,36			1.546.414,04	2.770.601,32	
CAPITOLO	7010202001	Versamenti di ritenute previdenziali e assistenziali su Redditi da lavoro dipendente riscosse per conto terzi							
TOTALI ANNO	1992	49,59	0,00	49,59	0,00	49,59	0,00	49,59	
TOTALI ANNO	2005	12.525,72	0,00	12.525,72	0,00	12.525,72	0,00	12.525,72	
TOTALI ANNO	2006	7.047,40	0,00	7.047,40	0,00	7.047,40	0,00	7.047,40	
TOTALI ANNO	2007	1.294,71	0,00	1.294,71	0,00	1.294,71	0,00	1.294,71	
TOTALI ANNO	2008	1.827,32	0,00	1.827,32	0,00	1.827,32	0,00	1.827,32	
TOTALI ANNO	2009	10.275,08	0,00	10.275,08	0,00	10.275,08	0,00	10.275,08	
TOTALI ANNO	2010	6.555,28	0,00	6.555,28	0,00	6.555,28	0,00	6.555,28	
TOTALI ANNO	2012	372,00	0,00	372,00	0,00	372,00	0,00	372,00	
TOTALI ANNO	2013	505,32	0,00	505,32	0,00	505,32	0,00	505,32	
TOTALI ANNO	2014	287,82	0,00	287,82	0,00	287,82	0,00	287,82	
TOTALI ANNO	2015	455,57	0,00	455,57	0,00	455,57	0,00	455,57	
TOTALI ANNO	2016	1.181,76	0,00	1.181,76	0,00	1.181,76	0,00	1.181,76	
TOTALI ANNO	2017	205.366,04	0,00	205.366,04	0,00	205.366,04	0,00	205.366,04	
TOTALI ANNO	2019	950.820,72	0,00	950.820,72	0,00	950.820,72	0,00	950.820,72	
TOTALI ANNO	2020	100,00	0,00	100,00	0,00	100,00	0,00	100,00	
TOTALI ANNO	2021	36,04	0,00	36,04	0,00	36,04	0,00	36,04	
TOTALI ANNO	2022	394.030,99	0,00	394.030,99	0,00	394.030,99	393.874,15	156,84	
TOTALI CAPITOLO		1.592.731,36	0,00	1.592.731,36			393.874,15	1.198.857,21	

ENAC
Ente Nazionale per l'Aviazione Civile

CAPITOLO	7010299999	Altri versamenti di ritenute al personale dipendente per conto di terzi	RESIDUI INIZIALE		VARIAZIONI	RESIDUI PASSIVI		TOTALE PAGATO	RESIDUO FINALE
			RESIDUO INIZIALE	RESIDUO POST VARIAZIONE		RESIDUO POST VARIAZIONE	RESIDUO FINALE		
TOTALI ANNO	1999		38.176,01	0,00		38.176,01		0,00	38.176,01
TOTALI ANNO	2000		46.331,63	0,00		46.331,63		0,00	46.331,63
TOTALI ANNO	2001		3.202,88	0,00		3.202,88		0,00	3.202,88
TOTALI ANNO	2002		6.983,70	0,00		6.983,70		0,00	6.983,70
TOTALI ANNO	2003		2.387,28	0,00		2.387,28		0,00	2.387,28
TOTALI ANNO	2004		2.387,28	0,00		2.387,28		0,00	2.387,28
TOTALI ANNO	2005		55.625,45	0,00		55.625,45		0,00	55.625,45
TOTALI ANNO	2006		7.445,02	0,00		7.445,02		0,00	7.445,02
TOTALI ANNO	2007		174,14	0,00		174,14		0,00	174,14
TOTALI ANNO	2008		4.951,79	0,00		4.951,79		0,00	4.951,79
TOTALI ANNO	2009		89.942,59	0,00		89.942,59		0,00	89.942,59
TOTALI ANNO	2010		3.726,23	0,00		3.726,23		0,00	3.726,23
TOTALI ANNO	2011		30.571,48	0,00		30.571,48		0,00	30.571,48
TOTALI ANNO	2012		425,32	0,00		425,32		0,00	425,32
TOTALI ANNO	2013		801,48	0,00		801,48		0,00	801,48
TOTALI ANNO	2014		5.087,46	0,00		5.087,46		0,00	5.087,46
TOTALI ANNO	2015		29.603,51	0,00		29.603,51		0,00	29.603,51
TOTALI ANNO	2016		6.867,82	0,00		6.867,82		0,00	6.867,82
TOTALI ANNO	2017		65.350,58	0,00		65.350,58		1.787,76	63.562,82
TOTALI ANNO	2018		470.406,36	0,00		470.406,36		0,00	470.406,36
TOTALI ANNO	2019		220.765,63	0,00		220.765,63		1.684,01	219.081,62
TOTALI ANNO	2020		6.065,95	0,00		6.065,95		0,00	6.065,95
TOTALI ANNO	2021		411.402,36	0,00		411.402,36		9.938,58	401.463,78
TOTALI ANNO	2022		65.973,74	0,00		65.973,74		29.806,35	36.167,39
TOTALI CAPITOLO			1.574.655,69	0,00		1.574.655,69		43.216,70	1.531.438,99
CAPITOLO									



Situazione Residui Attivi e Passivi - Esercizio Finanziario 2023

Tutte le voci di entrata Tutte le voci di spesa Tutte le U.O.



ENAC

Ente Nazionale per l'Aviazione Civile

		RESIDUO INIZIALE	VARIAZIONI	RESIDUI PASSIVI		TOTALE PAGATO	RESIDUO FINALE
CAPITOLO	7010301001	Versamenti di ritenute erariali su Redditi da lavoro autonomo per conto terzi		RESIDUO POST VARIAZIONE			
TOTALI ANNO	2017	4.434,95		0,00		0,00	4.434,95
TOTALI ANNO	2018	3.424,59		0,00		0,00	3.424,59
TOTALI ANNO	2019	17.266,42		0,00		0,00	17.266,42
TOTALI ANNO	2020	9.619,48		0,00		0,00	9.619,48
TOTALI ANNO	2021	1.005,44		0,00		0,00	1.005,44
TOTALI ANNO	2022	14.993,03		0,00		11.246,29	3.746,74
TOTALI CAPITOLO		50.743,91		0,00		11.246,29	39.497,62
CAPITOLO	7019901001	Spese non andate a buon fine					
TOTALI ANNO	2016	3.135,24		0,00		0,00	3.135,24
TOTALI ANNO	2017	1.880,23		0,00		0,00	1.880,23
TOTALI ANNO	2018	349,23		0,00		0,00	349,23
TOTALI CAPITOLO		5.364,70		0,00		0,00	5.364,70
CAPITOLO	7019903001	Costituzione fondi economici e carte aziendali					
TOTALI ANNO	2016	741,79		0,00		0,00	741,79
TOTALI CAPITOLO		741,79		0,00		0,00	741,79
CAPITOLO	7019999999	Altre uscite per partite di giro n.a.c.					
TOTALI ANNO	2004	5.250,00		0,00		0,00	5.250,00
TOTALI ANNO	2005	8.654,89		0,00		0,00	8.654,89
TOTALI ANNO	2006	258.580,25		0,00		0,00	258.580,25
TOTALI ANNO	2007	56.757,55		0,00		212,47	56.545,08
TOTALI ANNO	2008	151.573,33		0,00		541,41	151.031,92
TOTALI ANNO	2009	253.754,68		0,00		1.794,01	251.960,67



Situazione Residui Attivi e Passivi - Esercizio Finanziario 2023

Tutte le voci di entrata Tutte le voci di spesa Tutte le U.O.



ENAC

Ente Nazionale per l'Aviazione Civile

		RESIDUI INIZIALE		VARIAZIONI	RESIDUI PASSIVI		TOTALE PAGATO	RESIDUO FINALE
CAPITOLO	7019999999	Altre uscite per partite di giro n.a.c.			RESIDUO POST VARIAZIONE			
TOTALI ANNO	2010	384.496,91			384.496,91		10.856,04	373.640,87
TOTALI ANNO	2011	299.043,94			299.043,94		3.964,38	295.079,56
TOTALI ANNO	2012	336.402,68			336.402,68		7.373,21	329.029,47
TOTALI ANNO	2013	615.328,47			615.328,47		5.838,75	609.489,72
TOTALI ANNO	2014	504.357,99			504.357,99		10.419,17	493.938,82
TOTALI ANNO	2015	491.129,77			491.129,77		6.704,55	484.425,22
TOTALI ANNO	2016	926.701,23			926.701,23		25.868,12	900.833,11
TOTALI ANNO	2017	405.047,70			405.047,70		18.666,54	386.381,16
TOTALI ANNO	2018	223.562,37			223.562,37		23.243,70	200.318,67
TOTALI ANNO	2019	141.136,21			141.136,21		11.242,23	129.893,98
TOTALI ANNO	2020	405.213,08			405.213,08		8.917,35	396.295,73
TOTALI ANNO	2021	200.922,88			200.922,88		46.144,35	154.778,53
TOTALI ANNO	2022	4.211.823,20			4.211.823,20		872.027,32	3.339.795,88
TOTALI CAPITOLO		9.879.737,13			9.879.737,13		1.053.813,60	8.825.923,53
CAPITOLO	7020201007	Trasferimenti per conto terzi a Gruppo Equitalia						
TOTALI ANNO	2012	204.274,65			204.274,65		0,00	204.274,65
TOTALI ANNO	2013	392.130,99			392.130,99		0,00	392.130,99
TOTALI ANNO	2014	847,45			847,45		0,00	847,45
TOTALI ANNO	2015	4.312,78			4.312,78		0,00	4.312,78
TOTALI ANNO	2019	362,26			362,26		0,00	362,26
TOTALI ANNO	2020	1.054,07			1.054,07		0,00	1.054,07
TOTALI ANNO	2021	383,58			383,58		0,00	383,58
TOTALI CAPITOLO		603.365,78			603.365,78		0,00	603.365,78
CAPITOLO	7020203001	Trasferimenti per conto terzi a INPS						



Situazione Residui Attivi e Passivi - Esercizio Finanziario 2023

Tutte le voci di entrata Tutte le voci di spesa Tutte le U.O.



ENAC

Ente Nazionale per l'Aviazione Civile

		RESIDUI INIZIALE		VARIAZIONI	RESIDUI PASSIVI		TOTALE PAGATO	RESIDUO FINALE
CAPITOLO	7020203001	Trasferimenti per conto terzi a INPS			RESIDUO POST VARIAZIONE			
TOTALI ANNO	2014	65,00		0,00	65,00		0,00	65,00
TOTALI ANNO	2015	3.082,50		0,00	3.082,50		0,00	3.082,50
TOTALI ANNO	2016	9.869,95		0,00	9.869,95		3.850,51	6.019,44
TOTALI ANNO	2017	660,28		0,00	660,28		0,00	660,28
TOTALI ANNO	2018	4.320,72		0,00	4.320,72		0,00	4.320,72
TOTALI ANNO	2019	2.775,63		0,00	2.775,63		0,00	2.775,63
TOTALI ANNO	2020	578,22		0,00	578,22		0,00	578,22
TOTALI ANNO	2021	12.743,52		0,00	12.743,52		0,00	12.743,52
TOTALI ANNO	2022	9.361,64		0,00	9.361,64		7.673,28	1.688,36
TOTALI CAPITOLO		43.457,46		0,00	43.457,46		11.523,79	31.933,67
CAPITOLO	7029999999	Altre uscite per conto terzi n.a.c.						
TOTALI ANNO	2016	0,31		0,00	0,31		0,00	0,31
TOTALI CAPITOLO		0,31		0,00	0,31		0,00	0,31



Situazione Residui Attivi e Passivi - Esercizio Finanziario 2023

Tutte le voci di entrata Tutte le voci di spesa Tutte le U.O.



ENAC

Ente Nazionale per l'Aviazione Civile

RESIDUI PASSIVI									
TOTALI FINALI GLOBALI									
		RESIDUO INIZIALE	VARIAZIONI	RESIDUO POST VARIAZIONE	TOTALE PAGATO	RESIDUO FINALE			
TOTALI ANNO		1992	108,82	0,00	108,82	0,00	108,82		
TOTALI ANNO	1998		67.459,81	0,00	67.459,81	0,00	67.459,81		
TOTALI ANNO	1999		284.055,67	0,00	284.055,67	0,00	284.055,67		
TOTALI ANNO	2000		3.010.032,70	0,00	3.010.032,70	0,00	3.010.032,70		
TOTALI ANNO	2001		107.978,68	0,00	107.978,68	0,00	107.978,68		
TOTALI ANNO	2002		2.592.011,09	0,00	2.592.011,09	0,00	2.592.011,09		
TOTALI ANNO	2003		11.773.908,13	0,00	11.773.908,13	0,00	11.773.908,13		
TOTALI ANNO	2004		9.474.939,90	0,00	9.474.939,90	0,00	9.474.939,90		
TOTALI ANNO	2005		2.454.740,08	0,00	2.454.740,08	0,00	2.454.740,08		
TOTALI ANNO	2006		5.951.449,88	0,00	5.951.449,88	0,00	5.951.449,88		
TOTALI ANNO	2007		4.728.390,66	0,00	4.728.390,66	43.337,61	4.685.053,05		
TOTALI ANNO	2008		25.323.325,04	-161,00	25.323.164,04	541,41	25.322.622,63		
TOTALI ANNO	2009		8.770.637,84	0,00	8.770.637,84	1.794,01	8.768.843,83		
TOTALI ANNO	2010		27.607.933,62	-26.100,00	27.581.833,62	1.505.474,66	26.076.358,96		
TOTALI ANNO	2011		36.720.394,71	-21.780,00	36.698.614,71	1.159.299,03	35.539.315,68		
TOTALI ANNO	2012		20.019.680,60	-38.455,71	19.981.224,89	347.373,21	19.633.851,68		
TOTALI ANNO	2013		31.052.923,09	-1.814.590,95	29.238.332,14	424.911,15	28.813.420,99		
TOTALI ANNO	2014		82.444.895,37	-1.840.001,04	80.604.894,33	507.976,66	80.096.917,67		
TOTALI ANNO	2015		73.412.415,34	-2.531.143,31	70.881.272,03	3.486.331,15	67.394.940,88		
TOTALI ANNO	2016		22.879.267,46	-3.794.511,05	19.084.756,41	142.799,74	18.941.956,67		
TOTALI ANNO	2017		16.185.602,93	-179.453,41	16.006.149,52	890.788,95	15.115.360,57		
TOTALI ANNO	2018		19.288.981,71	-577.148,50	18.711.833,21	330.674,07	18.381.159,14		
TOTALI ANNO	2019		32.355.162,68	-420.201,76	31.934.960,92	1.076.346,20	30.858.614,72		
TOTALI ANNO	2020		58.361.847,61	-332.482,93	58.029.364,68	2.284.297,57	55.745.067,11		
TOTALI ANNO	2021		270.329.233,69	-579.535,80	269.749.697,89	29.489.625,22	240.260.072,67		
TOTALI ANNO	2022		119.537.643,97	-827.887,72	118.709.756,25	24.108.259,46	94.601.496,79		
TOTALI GLOBALI			884.735.021,08	-12.983.453,18	871.751.567,90	65.799.830,10	805.951.737,80		

PROSPETTO RIEPILOGATIVO DELLE SPESE PER MISSIONI E PROGRAMMI

PROSPETTO RIEPILOGATIVO DELLE SPESE PER MISSIONI E PROGRAMMI			
		CONSUNTIVO 2023	
		COMPETENZA	CASSA
Missione 013 - DIRITTO ALLA MOBILITA' E SVILUPPO DEI SISTEMI DI TRASPORTO			
B1 - Programma REGOLAZIONE DEL TRASPORTO AEREO			
Gruppo COFOG 04.5 - Trasporti			
Totale Programma B1		€ 659.464,28	€ 1.378.489,01
B2 - Programma SICUREZZA DEL TRASPORTO AEREO			
Gruppo COFOG 04.5 - Trasporti			
Totale Programma B2		€ 2.508.051,35	€ 1.108.825,33
B3 - Programma COORDINAMENTO E GESTIONE AEROPORTUALE			
Gruppo COFOG 04.5 - Trasporti			
Totale Programma B3		€ 1.577.738,09	€ 2.045.149,28
B4 - Programma ATTIVITA' AERONAUTICHE			
Gruppo COFOG 04.5 - Trasporti			
Totale Programma B4		€ 225.190,84	€ 225.190,84
B5 - Programma SVILUPPO ECONOMICO			
Gruppo COFOG 04.5 - Trasporti			
Totale Programma B5		€ 12.755.233,41	€ 23.785.673,35
Totale Missione 013		€ 17.725.677,97	€ 28.543.327,81
Missione 014 - INFRASTRUTTURE PUBBLICHE E LOGISTICA			
C1 - Programma SISTEMI AEROPORTUALI			
Gruppo COFOG 04.5 - Trasporti			
Totale Programma C1		€ 16.918.881,46	€ 16.618.799,87
Totale Missione 014		€ 16.918.881,46	€ 16.618.799,87
Missione 032 - SERVIZI ISTITUZIONALI E GENERALI DELLE AMMINISTRAZIONI PUBBLICHE			
D1 - Programma DIREZIONE E CONTROLLO			
Gruppo COFOG 01.3 - Servizi Generali			
Totale Programma D1		€ 599.084,83	€ 406.241,74
D2 - Programma ORGANI DELL'ENTE			
Gruppo COFOG 01.1 - Organi esecutivi e legislativi, attività finanziarie e fiscali e affari esteri			
Totale Programma D2		€ 545.235,02	€ 561.832,15
D3 - Programma SISTEMI INFORMATIVI E AREA LEGALE			
Gruppo COFOG 01.3 - Servizi Generali			
Totale Programma D3		€ 21.214.760,35	€ 12.752.183,97
D4 - Programma SERVIZI GENERALI			
Gruppo COFOG 01.3 - Servizi Generali			
Totale Programma D4		93.326.235,82 €	€ 82.975.282,94
Totale Missione 032		€ 115.685.316,02	€ 96.695.540,80
Missione 033 - FONDI DA RIPARTIRE			
E1 - Programma FONDI DI RISERVA			
Gruppo COFOG 01.6 Servizi Generali n.a.c.			
Totale Programma E1		€ -	€ -
Totale Missione 033		€ -	€ -
Missione 099 - SERVIZI PER CONTO TERZI E PARTITE DI GIRO			
F1 - Programma PARTITE DI GIRO			
Gruppo COFOG			
Totale Programma F1		€ 68.227.156,81	€ 65.235.161,22
Totale Missione 099		€ 68.227.156,81	€ 65.235.161,22
TOTALE SPESE		€ 218.557.032,26	€ 207.092.829,70

INDICATORE TEMPESTIVITA' DEI PAGAMENTI ANNO 2023

INDICATORE DELLA TEMPESTIVITA' DI PAGAMENTO DEI FORNITORI PER ACQUISTI DI BENI, SERVIZI E FORNITURE				
ANNO	PERIODO DI RIFERIMENTO	NUMERO PAGAMENTI	CALCOLO DELL'INDICATORE	TEMPO MEDIO DEL PAGAMENTO NEL PERIODO DI RIFERIMENTO (gg)
2023	01.01.-31.12.	2277	Media dei tempi tra la data di scadenza del debito e del pagamento, ponderata in funzione degli importi pagati (DATO RILEVATO TRAMITE AREARGS - PIATTAFORMA DEI CREDITI COMMERCIALI)	-3,27

DOTAZIONE ORGANICA

Ente Nazionale Aviazione Civile

Risorse e Organico - personale di ruolo e non di ruolo (comandati e tempo determinato)

In Servizio al 31 Dicembre 2023			Organico *
Dirigenti	39		51
Professionisti Laureati	178		294
	IV sup.	32	
	IV liv.	21	
	III liv.	28	
	II liv.	8	
	I liv.	89	
Professionisti Diplomatici	11		27
	IV sup.	6	
	IV liv.	3	
	III liv.	1	
	II liv.	1	
	I liv.	0	
Amministrativi e operativi	487		701
Area Funzionari	291		
	C5	53	
	C4 **	43	
	C3	35	
	C2	55	
	C1	105	
Area Collaborazione	193		
	B4	37	
	B3	46	
	B2	30	
	B1	80	
Area Operativa/Ausiliaria	3		
	A4	1	
	A3	1	
	A2	1	
	A1	0	
Ispettori di Volo/Traffico Aereo *	28		98
Totale	743		1171

* Delibera CDA n. 28/2021 del 21/11/2021

** Compreso una unità con il Profilo professionale di Tecnico per le Investigazioni Aeronautiche

**ENTE NAZIONALE PER L'AVIAZIONE CIVILE
RELAZIONE DEL COLLEGIO DEI REVISORI DEI CONTI SUL CO
CONSUNTIVO
DELL'ESERCIZIO FINANZIARIO 2023**

gian marco
fugazza
16.04.2024
17:07:58
GMT+01:00
enac

PREMESSA

Il Direttore Generale ha trasmesso al Collegio dei Revisori dei conti lo schema di conto consuntivo dell'esercizio finanziario 2023 (prot. ENAC-DG-12/04/2024-0052164-P), per la redazione della relazione di cui all'articolo 58 del vigente Regolamento amministrativo contabile dell'Ente Nazionale per l'Aviazione Civile.

Detto documento risulta impostato in coerenza con il bilancio di previsione dello stesso anno, elaborato, in applicazione del D.P.R. n. 97 del 2003, tenendo conto della ripartizione delle entrate e delle spese per centro di responsabilità amministrativa. Gli schemi, i modelli e i criteri contabili adottati nella redazione del documento in esame risultano conformi a quelli riportati in allegato o stabiliti dal citato D.P.R. n. 97/2003

Il conto consuntivo dell'Ente è, quindi, costituito dal conto del bilancio, dallo stato patrimoniale e dal conto economico; è preceduto dalla relazione sulla gestione e dalla nota integrativa; porta annesso il prospetto dimostrativo (situazione amministrativa) dell'avanzo di amministrazione realizzato al termine dell'esercizio finanziario; espone in allegato la situazione per capitolo di bilancio e per anno di provenienza dei residui attivi e passivi preesistenti alla data di inizio dell'esercizio, nonché la situazione del personale alla data del 31.12.2023.

VARIAZIONI APPORTATE AL BILANCIO DI PREVISIONE 2023

Il bilancio di previsione dell'esercizio finanziario 2023 ha subito variazioni di cui alle deliberazioni n. 7/2023 del 24/03/2023, n. 20/2023 del 13/06/2023 e n. 29/2023 del 30/10/2023 provvedimento di assestamento.

Firmato digitalmente da:
RUSSO FRANCESCA
Data: 17/04/2024 14:51:42

Firmato digitalmente da:
RUSSO FRANCESCA
Data: 17/04/2024 14:51:07

LA NOTA INTEGRATIVA

L'Ente, in accoglimento delle indicazioni del Collegio e dei Ministeri vigilanti, nonché della Corte dei Conti, ha redatto "la nota integrativa" secondo le indicazioni di cui all'articolo 44 del D.P.R. n. 97/2003. Essa è preceduta da una breve ma significativa "introduzione", contiene tutti gli elementi richiesti dalla precitata normativa e costituisce un utile riferimento per la lettura e la comprensione dei dati di bilancio.



**RISULTANZE DELL'ESERCIZIO 2023**

Ciò premesso, il Collegio ritiene opportuno sottoporre ad un'analisi di merito le risultanze esposte nell'elaborato in esame che di seguito si riportano:

Avanzo Finanziario	€ 64.331.716,91
Avanzo di Amm.ne	€ 493.100.064,63
Avanzo Economico	€ 110.340.727,00
Avanzo Patrimoniale	€ 687.905.452,38

SITUAZIONE FINANZIARIA

La situazione finanziaria, posta a raffronto con l'anno precedente, risulta la seguente:

ENTRATE (in euro)

Descrizione	accertamenti 2023 a	Previsioni 2023 b	Differenze c=a-b	Accertamenti 2022 d	Differenze e=a-d
Tit.1- Entrate correnti	213.514.907,33	206.440.475,00	7.074.432,33	188.488.538,86	25.026.368,47
Tit.2- Entrate in c/capitale e da riduzione attività finanziarie	1.146.685,03	892.000,00	254.685,03	7.665.115,27	- 6.518.430,24
Tit. 3 – Entrate per part. Giro	68.227.156,81	58.270.000,00	9.957.156,81	70.886.617,70	- 2.659.460,89
TOTALI	282.888.749,17	265.602.475,00	17.286.274,17	267.040.271,83	15.848.477,34

USCITE (in euro)



Descrizione	Impegni 2023 a	Previsioni 2023 b	Differenze c=a-b	Impegni 2022 d	Differenze e=a-d
Tit.1- Uscite correnti	111.154.239,11	118.413.718,00	- 7.259.478,89	162.666.704,84	- 51.512.465,73
Tit.2- Uscite in c/capitale e per incremento attività finanziarie	39.175.636,34	39.445.238,00	- 269.601,66	26.077.853,83	13.097.782,51
Tit. 3 – Uscite per part. Giro	68.227.156,81	58.270.000,00	9.957.156,81	70.886.617,70	- 2.659.460,89
TOTALE	218.557.032,26	216.128.956,00	2.428.076,26	259.631.176,37	- 41.074.144,11
Avanzo finanziario	64.331.716,91	49.473.519,00	14.858.197,91	7.409.095,46	56.922.621,45
TOTALE	282.888.749,17	265.602.475,00	17.286.274,17	267.040.271,83	15.848.477,34


Analisi delle entrate

Nel prospetto, gli accertamenti di entrata vengono posti a raffronto con le relative previsioni definitive del 2023 e con i corrispondenti accertamenti dell'esercizio 2022.

Dal prospetto sopra riportato si rileva una differenza € 17.286.274,17 tra l'ammontare degli accertamenti assunti nel 2023 e le previsioni 2023 aggiornate.

Comunque, tutte le **entrate correnti** sono state accertate in € 213.514.907,33 e risultano costituite principalmente da:

- contributi degli iscritti all'Albo della gente dell'aria per l'ammontare di € 751.664,40 pari allo **0,35%** delle entrate correnti;
- trasferimenti correnti da parte dello Stato per € 16.833.049,78 di cui le principali voci sono € 1.088.100,00 per contributo art. 7 D.lgs 250/97; € 3.700.000,00 per finanziamento degli oneri di servizio pubblico sui collegamenti aerei con Ancona; € 2.000.000,00 per finanziamento degli oneri di servizio pubblico sui collegamenti aerei con Trieste; € 9.900.000,00 per trasferimenti di fondi all'Ente per spese di personale e € 3.623,00 per spese sanitarie; € 107.948,60 per il progetto CROSS HUB DT4IAS - innovazione tecnologica e trasformazione digitale; € 33.378,18 relativi all' accordo MATTM ENAC "CORSIA";

- 
- trasferimenti correnti da regioni, pari a € 7.013.200,21, per cofinanziamento regionale per oneri di servizio pubblico regione Marche, Friuli e Toscana; complessivamente i trasferimenti da amministrazioni pubbliche, pari a € 23.846.249,99, sono pari al **11,17%** delle entrate correnti;
 - trasferimenti correnti dall'Unione Europea pari ad € 320.951,73 per il Progetto Echo in collaborazione con EUROCONTROL (**0,15%** delle spese correnti);
 - proventi derivanti dalla vendita di beni e servizi € 32.717.348,17 e da concessione su beni € 152.272.265,40, da recuperi e rimborsi vari € 154.516,60, da sanzioni € 3.138.047,08 e da interessi attivi per € 313.863,96, per un ammontare complessivo di € 188.596.041,21 pari al **88,33%** delle entrate in argomento.

Le **entrate in conto capitale** e da riduzione attività finanziarie sono state accertate nell'ammontare di € 1.146.685,03 e risultano costituite da:

- trasferimenti in conto capitale dallo Stato, per l'ammontare di € 892.000,00 pari al **77,79%**;
- € 194.685,03 per trasferimenti da INPS e altri Enti pari al **16,98%**;
- € 60.000,00 derivanti da riscossione crediti di medio-lungo termine a tasso agevolato da Famiglie, pari al **5,23%**.

Per quanto concerne il raffronto con gli accertamenti in conto capitale dell'anno precedente, si rileva la riduzione di € 6.518.430,24 riferibili essenzialmente a trasferimenti dello Stato.

Le entrate per partite di giro, accertate nell'ammontare di € 68.227.156,81 comprendono, oltre ai movimenti per la gestione dei fondi di cassa e agli acconti su prestazioni dell'Ente da fatturare, anche l'importo delle ritenute previdenziali, assistenziali ed erariali a carico dei dipendenti da versare ai competenti enti previdenziali e all'Erario alle prescritte scadenze.

Analisi delle spese

Il prospetto sovrastante denota una differenza tra l'ammontare degli impegni assunti e le previsioni aggiornate € 2.428.076,26, tale incremento deriva principalmente da maggiori impegni di spesa per partite di giro che coincidono con i corrispondenti accertamenti di entrata. Le maggiori spese per partite di giro, che ammontano complessivamente ad € 68.227.156,81, incremento pari a 9.957.156,81, si riferiscono in prevalenza a versamento delle ritenute per scissione contabile IVA (split payment), versamenti su redditi da lavoro autonomo e altre uscite per partite di giro



La minore spesa corrente, pari a € -7.259.478,89, è da ricondursi principalmente a redditi da lavoro dipendente, acquisto di beni e servizi e fondi di riserva e altri accantonamenti.

Le minori spese in conto capitale, pari ad € -269.601,66, sono relative principalmente ad acquisto mobili e arredi, impianti e macchinari, attrezzature, hardware e software. Le uscite in conto capitale sono prevalentemente connesse agli impegni per la realizzazione di infrastrutture negli aeroporti sia in gestione diretta che dati in concessione e per lo sviluppo dei sistemi informativi.

Sempre nel suddetto prospetto, gli impegni assunti nell'esercizio 2023 suddivisi per titolo, vengono posti a raffronto con gli impegni dell'anno precedente.

Gli impegni correnti posti a raffronto con quelli dell'esercizio 2022 rilevano una riduzione pari a € 51.512.465,73, riferita principalmente a contratti di servizio di trasporto pubblico; trasferimenti correnti a Ministeri; rimborsi di parte corrente a imprese di somme non dovute o incassate in eccesso, principalmente per rimborso ai vettori del minor prezzo praticato ai residenti nella regione Sicilia per i biglietti da e per Palermo e Catania - Legge 160/2019 art. 1, cc. 124, 125 126 - a seguito dei trasferimenti statali anno 2022;

Con riferimento alle spese correnti, il totale delle stesse ammonta ad euro 111.154.239,11 così costituite:

- gli oneri per il personale in servizio, pari ad € 58.728.681,10 corrispondono al **52,84%** di tutte le spese correnti;
- le spese per l'acquisto di beni e servizi, ammontate a € 29.756.238,78 pari al **26,77%** delle spese correnti, di cui € 12.713.200,21 per oneri di servizio pubblico;
- rimborsi e poste correttive delle entrate per € 5.243.926,70 pari al **4,72%** delle spese correnti riconducibili principalmente ad € 3.910.000,00 per oneri per il personale comandato dall'Aeronautica Militare e da altre amministrazioni ;
- le altre spese, ammontate ad € 1.882.361,38, pari al **1,69%** delle spese correnti, rappresentate dai premi di assicurazione;
- le imposte e tasse per € 5.329.659,42 pari allo **4,79%** delle spese correnti;
- i trasferimenti correnti per € 10.213.371,73 pari al **9,19%** delle spese correnti, rappresentate dai trasferimenti a ministeri per sanzioni e versamento contenimento spesa pubblica, da integrazione pensioni e dalle liquidazioni per fine rapporto di lavoro.





Per quanto concerne il raffronto tra gli impegni 2022 e 2023 delle uscite in conto capitale, si rileva un aumento di € 13.097.782,51 da ricondursi principalmente a manutenzione straordinaria su beni demaniali di terzi; spese per acquisizione e sviluppo software e manutenzione evolutiva; concessione di crediti di medio-lungo termine a tasso agevolato a Famiglie.

Comunque il totale delle spese in conto capitale e per incremento di attività finanziarie ammonta ad € 39.175.636,34, di queste meritano particolare menzione quelle relative ad hardware; acquisizione e sviluppo software e manutenzione evolutiva; manutenzione straordinaria su beni demaniali di terzi.

SITUAZIONE DEI RESIDUI

A seguito della Delibera n. 01/2024 del 27 febbraio 2024 l'Ente ha provveduto alla cancellazione dalle scritture contabili di residui attivi per € 649.774,38 afferenti alla conclusione di procedure fallimentari e di residui passivi per € 12.983.453,18.

I residui attivi al termine dell'esercizio ammontano a € 243.994.696,09 e sono costituiti per la maggior parte dalle seguenti voci:

- trasferimenti da parte dello Stato correnti per € 90.709.642,36;
- trasferimenti derivanti da contributi agli investimenti da parte di Ministeri per € 76.079.446,85;
- trasferimenti correnti da parte delle regioni per € 17.229.531,89;
- residui relativi alle fatture per prestazioni di servizio € 36.562.692,18 di cui € 11.850.897,94 relativi a crediti di difficile riscossione verso soggetti per i quali sono state attivate procedure di ingiunzione pagamento o fallimentari con insinuazione nei rispettivi riparti; l'Ente fa presente che ha avviato una rilevante azione di rientro dall'esposizione creditizia, che ha permesso in breve tempo di incassare 12,2 mln di euro dei residui iniziali 2023 (circa il 29%). Ulteriori 7 mln di euro sono stati incassati nei primi mesi del 2024.

I residui passivi ammontano complessivamente a € 883.215.770,46 e sono costituiti per la maggior parte dalle seguenti voci:

- oneri di servizio pubblico per € 84.565.327,20;
- interventi infrastrutturali su aeroporti a gestione diretta e acquisizione di beni di uso durevole per € 155.140.339,04;
- contributi agli investimenti a altre imprese ovvero finanziamenti per le opere infrastrutturali sugli aeroporti per € 298.348.321,46;
- Rimborsi per € 84.855.574,93
- trasferimenti correnti a imprese per € 173.183.298,62.





L'Ente fa presente che, su richiesta dei Ministeri vigilanti, conferma annualmente la conservazione delle partite contabili nel bilancio dello Stato o conto del patrimonio.

Il Collegio, come evidenziato in sede di relazione al provvedimento di riaccertamento dei residui, considerata l'importanza nell'ambito dei saldi di bilancio dei residui al 31/12/2023 e in particolare della componente attiva, raccomanda di svolgere con la massima cura e tempestività un riaccertamento straordinario, in particolare sul versante dei residui attivi - anche aprendo tavoli specifici con le amministrazioni debtrici - finalizzato a rivedere l'effettività delle posizioni creditorie delle stesse e sollecitare eventuali provvedimenti concordati che consentano di ridurre l'ammontare dei residui.

AVANZO DI AMMINISTRAZIONE

L'avanzo di amministrazione contabile accertato al 31.12.2023 è pari ad € 480.766.385,83. Si genera, peraltro, un effetto positivo sull'avanzo di amministrazione di € 12.333.678,80, per effetto della cancellazione dei residui attivi per € 649.774,38 e dei residui passivi per € 12.983.453,18. Tale posta straordinaria determina in € 493.100.064,63 l'avanzo complessivo.

Il valore risulta così composto:

Fondo di cassa al 1° gennaio 2023		1.045.981.066,48
Riscossioni in conto competenza	273.223.623,06	
Riscossioni in conto residui	20.209.279,16	
		293.432.902,22
Pagamenti in conto competenza	141.292.999,60	
Pagamenti in conto residui	65.799.830,10	
		207.092.829,70
Consistenza di cassa al 31 dic. 2023	Totale	1.132.321.139,00
Residui Attivi esercizi precedenti	234.329.569,98	
Residui Attivi dell'esercizio	9.665.126,11	
		243.994.696,09
Residui Passivi esercizi precedenti	805.951.737,80	
Residui Passivi dell'esercizio	77.264.032,66	
		883.215.770,46



Avanzo di Amministrazione al 31 dicembre 2023		493.100.064,63
Parte vincolata:		
Fondo crediti di difficile riscossione	11.850.897,94	
Trattamento di fine rapporto	46.543.199,16	
Credito accertato per mutui erogati ai dipendenti	3.239.095,74	
Fondo interventi infrastrutturali e recupero patrimonio immobiliare	187.765.000,00	
Fondo per il finanziamento di attività di studio e di ricerca	30.039.208,81	
Contenzioso per trattamento di liquidazione dipendenti ex D.G.A.C.	8.000.000,00	
Fondo rinnovo contrattuale	5.744.120,71	
Fondo sviluppo innovazione tecnologica	50.000.000,00	
Incentivi funzioni tecniche art.113 d.lgs. n.50/2016	549.312,74	
Fondo spese correnti continuità territoriale Isola d'Elba	2.250.000,00	
Finanziamento fondo Eurocontrol in favore di Ucraina e Repubblica di Moldavia	3.261.464,00	
		349.242.299,10
Avanzo di Amm.ne disponibile al 31 dicembre 2023		143.857.765,53

Nell'allegato prospetto dell'avanzo, si evidenzia che per le somme inerenti i crediti di difficile riscossione è stato creato un apposito fondo, in coerenza con quanto indicato nella nota MEF - RGS - Prot. 30396 del 21/02/2017 – U.

Un ulteriore prospetto evidenzia l'effettivo utilizzo delle somme vincolate nei suddetti fondi. Nell'esercizio 2023 sono stati effettuati impegni di somme vincolate pari a € 15.800.000,00 per interventi infrastrutturali sugli aeroporti a gestione diretta ed € 1.788.898,67 per rinnovo contrattuale ai dipendenti.

Le somme correttamente riportate in c/vincolato dell'avanzo di Amministrazione disponibile alla data del 31 dicembre 2023 ammontano a complessivi € 349.242.299,10.

**CONTO ECONOMICO**

Il conto economico è stato redatto secondo lo schema allegato al D.P.R. n.97/2003. Mancando l'Ente di un sistema di scritture contabili finalizzato alle rilevazioni economico – patrimoniali della gestione, il documento in parola è stato compilato, in questa fase, desumendone gli elementi dalla gestione finanziaria. Esso può essere sintetizzato come di seguito riportato:

A: Valore della produzione:	214.440.672,55	
B: Costi della produzione:	110.101.414,46	
Avanzo di parte corrente		104.339.258,09
C: Proventi e oneri finanziari:	-82.741,97	
D: Rettifiche di valore di attività finanziarie	-	
E: Proventi e oneri straordinari	11.413.870,30	
Risultato prima delle imposte		115.670.386,42
Imposte	5.329.659,42	
AVANZO ECONOMICO		110.340.727,00

La gestione 2023 genera un avanzo economico di € 98.926.856,70 principalmente per la forte ripresa delle entrate per canoni di concessione al termine della crisi del settore determinata dall'emergenza sanitaria. Le partite straordinarie – saldo sopravvenienze attive e passive pari ad € 11.413.870,30, prodotte dalla cancellazione dei residui, incrementano l'avanzo economico e determinano in € 110.340.727,00 il valore al termine dell'esercizio.

CONTO DEL PATRIMONIO

Da altro apposito prospetto, si desume la situazione patrimoniale dell'Ente.

La consistenza finale del patrimonio dell'ENAC alla data del 31.12.2023 risulta essere pari a € 687.905.452,38 con un incremento di € 110.340.727,00.

Tra le **attività**, le variazioni in aumento o in diminuzione hanno interessato:

-€	418.608,78	I fabbricati e i terreni edili
€	19.622.471,34	Immobilizzazioni immateriali
€	2.618.694,26	Altre immobilizzazioni materiali
€	5.440.000,00	Immobilizzazioni finanziarie (crediti)
€	6.579.423,35	Impegni non inventariati





	I residui attivi (crediti)
-€ 6.596.173,96	• Verso clienti
-€ 163,06	• Verso iscritti, soci e terzi
-€ 6.286.348,62	• Verso lo Stato o altri soggetti pubblici
€ 1.688.758,21	• Verso altri
€ 86.340.072,52	Disponibilità liquide
€ 108.988.125,26	Totale variazioni elementi attivi

Tra le **passività**, hanno subito variazioni:

-€ 1.519.250,62	Residui passivi
€ 166.648,88	Trattamento di fine rapporto
-€ 1.352.601,74	Totale variazioni elementi negativi

La somma algebrica tra i totali delle suddette variazioni è pari a € 110.340.727,00 e costituisce, come sopra rappresentato, la variazione positiva netta registrata dal patrimonio dell'Ente al termine dell'esercizio 2023.

Il totale dell'attivo patrimoniale è pari ad € 1.617.857.445,52 e quello del passivo patrimoniale è pari a € 929.951.993,14, di conseguenza il patrimonio netto dell'Ente ammonta a € 687.905.452,38.

La riduzione del fondo per il trattamento di fine rapporto al personale dipendente pari ad € 166.648,88, consegue alla somma algebrica tra l'impegno delle indennità al personale cessato dal servizio nel corso dell'anno € -3.500.000,00 e l'accantonamento annuale nel conto economico € 3.475.015,09 nonché del trasferimento da parte di altre amministrazioni del maturato buonuscita per € 191.633,79.

DOTAZIONE ORGANICA

Conclude l'insieme dei documenti di bilancio un ulteriore prospetto che evidenzia la situazione del personale dipendente alla data del 31.12.2023.

A fronte di una dotazione organica prevista di **1.171 unità**, il personale in servizio al 31.12.2023 presso l'Ente ammonta a numero **743 unità**.



**DISPOSIZIONI E VINCOLI LEGISLATIVI PER LA GESTIONE 2023**

Per quanto concerne l'attuazione delle singole norme di contenimento della spesa, il Collegio evidenzia quanto segue.

Limite di spese per autovetture (limite del 30% della spesa sostenuta nell'anno 2011 ex art.15, c.1, del decreto legge n.66/2014). Al riguardo il Collegio rileva che nei competenti capitoli per spese di esercizio autovetture servizio (Carburante, noleggio, manutenzione) in relazione alle autovetture presso la Direzione generale, è stato impegnato l'importo di euro 27.275,12, a fronte di un limite di spesa di euro 19.325,97 (30% di euro 64.419,92). Lo scostamento positivo tra l'importo impegnato e il limite di spesa deriva dall'aumento dei costi del carburante subiti nel corso del 2023 a livello nazionale e internazionale. Permane la spesa di esercizio autovetture e automezzi speciali (carburante, noleggio, manutenzione) di euro 82.903,32 destinata agli automezzi presenti negli aeroporti per le specifiche finalità operative e di sicurezza pubblica in relazione alla esclusione dall'ambito applicativo delle norme di contenimento previsto per le autovetture i cui servizi operativi sono rivolti alla tutela dell'ordine, sicurezza pubblica, salute, incolumità.

Contrattazione integrativa. Nel prendere atto della predisposizione del fondo nel rispetto dei limiti di legge, il Collegio rileva la previsione della prescritta riduzione del 10%, e verifica il versamento annuale effettuato nel mese di ottobre (art. 67, c. 6, del D.L. 25/06/2008, n. 112).

Misure di razionalizzazione e riduzione della spesa pubblica previste dalla legge di bilancio per l'anno 2020, legge n. 160/2019 commi 590-602, e in particolare di quello disposto dal comma 591 ai sensi del quale gli enti "non possono effettuare spese per l'acquisto di beni e servizi per un importo superiore al valore medio sostenuto per le medesime finalità negli esercizi finanziari 2016, 2017 e 2018, come risultante dai relativi rendiconti o bilanci deliberati". La media di spesa del triennio di riferimento del limite di spesa, rimodulata a seguito della Circolare MEF-RGS n. 23 del 19.05.2022 che ha consentito agli enti ed organismi pubblici rientranti nell'ambito di applicazione della suddetta legge, di escludere dal limite di spesa per acquisto di beni e servizi gli oneri sostenuti per i consumi energetici, quali per esempio energia elettrica, gas, carburanti e combustibili, risulta pari ad € 14.266.798,17. La relazione chiarisce che dal limite di spesa sono considerate escluse, ai sensi delle circolari MEF-RGS n. 26 del 14/12/2020 e n. 11 del 9/04/2021, anche ulteriori spese, impegnate in € 576.982,71, che afferiscono all'acquisto di materiale DPI, servizi sanitari e connettività e sicurezza necessarie per consentire la modalità di lavoro agile riconducibile all'evento pandemico COVID-19, dal finanziamento per progetti innovativi, nonché le spese per servizi sistemi informativi cloud.



Pertanto, complessivamente, le somme impegnate della categoria per acquisto beni e servizi, al netto delle spese per oneri di servizio pubblico e per spese esenti dal contenimento, è pari ad € 12.169.378,72, importo inferiore di 2,097 mln al limite di contenimento.

L'Ente fa presente che il confronto tra l'accertato 2023 delle entrate proprie e il valore 2018 evidenzia un incremento di 31 mln di euro che potrà essere utilizzato a partire dal 2024.

L'Ente ha provveduto al versamento all'entrata del bilancio dello Stato del totale delle somme provenienti dalle economie di spesa pari ad € 1.986.289,63 di cui: articolo 1, comma 594 legge n. 160/2019 e legge 122/2010 ed € 491.661,80, articolo 67 comma 6 della legge n. 133/2008 € 1.494.627,83.

LA TEMPESTIVITA' DEI PAGAMENTI

Come previsto dalla normativa vigente, nella nota integrativa è presente uno specifico paragrafo relativo all'indicatore di tempestività dei pagamenti.

L'indicatore di tempestività dell'ENAC per l'anno 2023, rilevato attraverso la piattaforma dei crediti commerciali è pari a -3,27 giorni.

CONCLUSIONI

Il Collegio ha effettuato i dovuti accertamenti per la verifica della corrispondenza dei dati riportati nei documenti costituenti il consuntivo in esame con le risultanze delle scritture contabili dell'Ente.

Tutto ciò premesso il Collegio ritiene di poter esprimere **avviso favorevole all'ulteriore corso del consuntivo in esame**, dando atto della regolarità della sua elaborazione.

Roma, 15/4/2024

Il Collegio dei Revisori dei Conti

Dott. Renato TUCCI

Dott.ssa Francesca RUSSO

Dott. Gian Marco FUGAZZA



190150152710