

ATTI PARLAMENTARI

XIX LEGISLATURA

CAMERA DEI DEPUTATI

Doc. XIV
n. 1

RELAZIONE

**DELLA CORTE DEI CONTI
SUL RENDICONTO GENERALE DELLO STATO**

(Per l'esercizio finanziario 2022)

Trasmessa alla Presidenza il 28 giugno 2023

VOLUME IV

APPENDICE STATISTICA

PAGINA BIANCA



CORTE DEI CONTI

SEZIONI RIUNITE IN SEDE DI CONTROLLO

RELAZIONE SUL RENDICONTO GENERALE DELLO STATO 2022

Comunicata alle Presidenze della Camera dei Deputati e del Senato della
Repubblica italiana il 28 giugno 2023 (documento XIV, n. 1)

VOLUME IV
APPENDICE STATISTICA



La presente relazione è stata elaborata sulla base dei dati del Sistema informativo integrato RGS - Corte dei conti
La mancata coincidenza di alcuni dati contabili con i corrispondenti dati ufficiali, può essere imputata agli effetti degli arrotondamenti, resi necessari per esigenze di chiara prospettazione
L'editing è stato curato da Marina Mammola, Giuseppina Scicolone

RELAZIONE SUL RENDICONTO GENERALE DELLO STATO 2022

La Decisione e la Relazione deliberate dalle Sezioni riunite della Corte dei conti ai sensi dell'art. 41 del r.d. 12 luglio 1934, n. 1214, si articolano nei seguenti volumi:

- **Decisione** sul Rendiconto generale dello Stato per l'esercizio finanziario 2022
- **Sintesi** sui risultati della gestione finanziaria e dell'attività amministrativa
- **Volume I - I CONTI DELLO STATO E LE POLITICHE DI BILANCIO**

Tomo I

Premessa

IL RENDICONTO DELLO STATO NEL QUADRO DI FINANZA PUBBLICA

I RISULTATI DELL'ESERCIZIO

- Le entrate dello Stato
- Le spese dello Stato
- La gestione del patrimonio
- L'Ecorendiconto

Tomo II

Premessa

L'ORDINAMENTO CONTABILE

L'ORGANIZZAZIONE E IL PERSONALE

I CONTRATTI PUBBLICI DI LAVORO, SERVIZI E FORNITURE

I FONDI DI ROTAZIONE E LE GESTIONI FUORI BILANCIO A SOSTEGNO DELLE POLITICHE PUBBLICHE

- ***Volume II - LA GESTIONE DEL BILANCIO DELLO STATO 2022 PER AMMINISTRAZIONE***

Tomo I

Premessa

- Presidenza del Consiglio dei ministri
- Ministero dell'economia e delle finanze
- Ministero delle imprese e del *made in Italy* (già Ministero dello sviluppo economico)
- Ministero del lavoro e delle politiche sociali
- Ministero della giustizia
- Ministero degli affari esteri e della cooperazione internazionale
- Ministero dell'istruzione e del merito (già Ministero dell'istruzione)
- Ministero dell'interno

Tomo II

- Ministero dell'ambiente e sicurezza energetica (già Ministero della transizione ecologica)
- Ministero delle infrastrutture e dei trasporti (già Ministero delle infrastrutture e della mobilità sostenibili)
- Ministero dell'università e della ricerca
- Ministero della difesa
- Ministero dell'agricoltura, della sovranità alimentare e delle foreste (già Ministero delle politiche agricole, alimentari e forestali)
- Ministero della cultura
- Ministero della salute
- Ministero del turismo

- ***Volume III - ATTENDIBILITÀ DELLE SCRITTURE CONTABILI***

Tomo I

- Relazione sugli esiti delle verifiche sui dati del Rendiconto dell'entrata

Tomo II

- Relazione sugli esiti delle verifiche sui dati del Rendiconto della spesa

- ***Volume IV – APPENDICE STATISTICA***

INDICE

APPENDICE

	Pag.
Bilancio dello Stato	1
Ministeri:	73
Ministero dell'economia e delle finanze	75
Ministero delle imprese e del <i>made in Italy</i> (già Ministero dello sviluppo economico)	99
Ministero del lavoro e delle politiche sociali	111
Ministero della giustizia	121
Ministero degli affari esteri e della cooperazione internazionale	129
Ministero dell'istruzione e del merito (già Ministero dell'istruzione)	139
Ministero dell'interno	149
Ministero dell'ambiente e della sicurezza energetica (Ministero della transizione ecologica)	159
Ministero delle infrastrutture e dei trasporti (già delle infrastrutture e della mobilità sostenibili)	169
Ministero dell'università e della ricerca	181
Ministero della difesa	189
Ministero dell'agricoltura della sovranità alimentare e delle foreste (già Ministero delle politiche agricole, alimentari e forestali)	197
Ministero della cultura	205
Ministero della salute	217
Ministero del turismo	227

ALL'INTERNO DEL VOLUME SONO PRESENTI LE SEGUENTI TAVOLE:

Bilancio dello Stato: Amministrazione per classificazione economica (*quadro riassuntivo entrate e spese*)

Ministero: Missioni e Azioni

Bilancio dello Stato

PAGINA BIANCA

BILANCIO DELLO STATO

QUADRO RIASSUNTIVO DELLE ENTRATE
ESERCIZIO 2022

(in milioni)

Amministrazione	Prev. Ini. Cassa	Prev.Def. Cassa	Versamenti Totali	Accertato	Riscosso
ECONOMIA E FINANZE	1.108.000	1.206.004	945.073	997.014	1.000.095
<i>di cui Entrate Extratributarie</i>	50.862	78.709	83.463	107.078	87.255
IMPRESE E MADE IN ITALY	5.110	5.893	6.876	6.989	6.892
<i>di cui Entrate Extratributarie</i>	5.106	5.858	6.831	6.917	6.847
LAVORO E POLITICHE SOCIALI	69	88	145	224	183
<i>di cui Entrate Extratributarie</i>	69	88	145	224	183
GIUSTIZIA	351	357	775	2.350	818
<i>di cui Entrate Extratributarie</i>	351	357	775	2.350	818
AFFARI ESTERI E COOPERAZIONE INTERNAZIONALE	146	330	342	342	342
<i>di cui Entrate Extratributarie</i>	146	330	342	342	342
ISTRUZIONE E MERITO	25	289	951	954	951
<i>di cui Entrate Extratributarie</i>	25	289	951	954	951
INTERNO	659	2.334	3.657	3.742	3.678
<i>di cui Entrate Extratributarie</i>	659	2.334	3.656	3.741	3.676
AMBIENTE E SICUREZZA ENERGETICA	249	937	2.236	2.254	2.236
<i>di cui Entrate Extratributarie</i>	249	937	2.236	2.254	2.236
INFRASTRUTTURE E TRASPORTI	831	1.667	1.704	1.831	1.799
<i>di cui Entrate Extratributarie</i>	831	1.667	1.704	1.831	1.799
MINISTERO DELL'UNIVERSITA' E DELLA RICERCA	2	2	24	24	24
<i>di cui Entrate Extratributarie</i>	2	2	24	24	24
DIFESA	703	803	1.710	1.716	1.710
<i>di cui Entrate Extratributarie</i>	703	801	1.708	1.714	1.708
AGRICOLTURA, SOVRANITA' ALIMENTARE E FORESTE	28	35	48	51	48
<i>di cui Entrate Extratributarie</i>	28	35	48	51	48
CULTURA	34	141	181	183	185
<i>di cui Entrate Extratributarie</i>	34	141	181	183	185
SALUTE	170	197	275	355	299
<i>di cui Entrate Extratributarie</i>	170	197	275	355	299
TURISMO	0	0	1	1	1
Totale	1.116.379	1.219.079	963.999	1.018.031	1.019.261
<i>di cui Entrate Extratributarie</i>	59.236	91.747	102.340	128.020	106.373

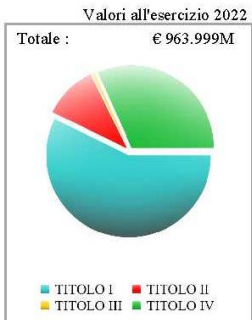
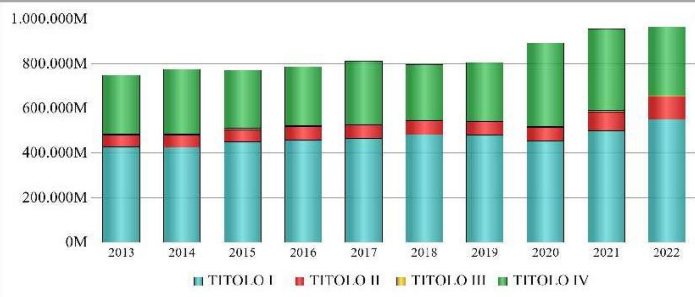
Fonte: elaborazione Corte dei conti su dati RGS

APPENDICE STATISTICA


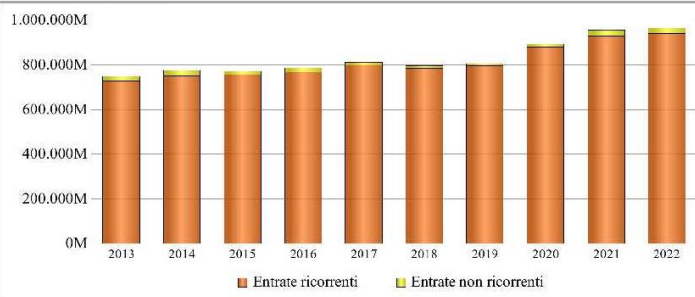
Entrate

Dati in milioni di euro

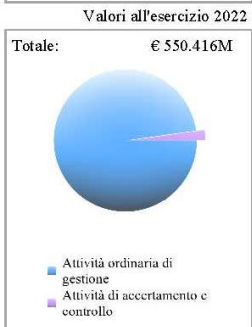
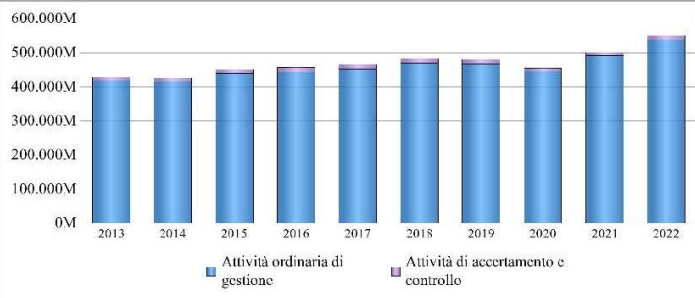
Versato



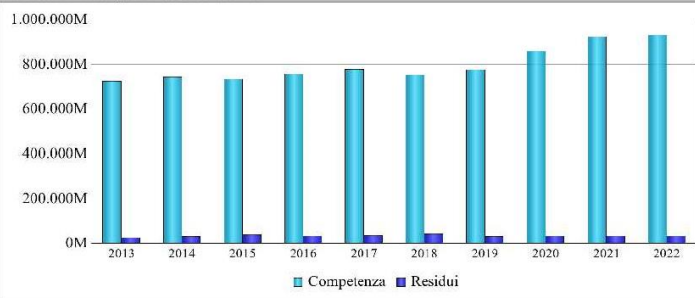
Versato per Natura



Versato per Attività



Versato Competenza e Residui



Fonte: Elaborazioni Corte dei conti su dati RGS

BILANCIO DELLO STATO

Quadro Riassuntivo delle Spese
Esercizio 2022

(in milioni)

Amministrazione	Stanz.Ini. Comp.	Stanz.Def. Comp.	Impegni Lordi	Pagato Totale	Residui Finali
ECONOMIA E FINANZE	751.510	743.531	710.680	708.955	118.968
di cui Spese Correnti	372.434	362.864	344.806	342.975	20.738
di cui Spese in Conto Capitale	101.871	108.207	104.202	105.003	97.420
IMPRES E MADE IN ITALY	12.738	14.568	13.768	13.910	3.747
di cui Spese Correnti	750	1075	991	1065	359
di cui Spese in Conto Capitale	11.889	13.393	12.677	12.745	3.388
LAVORO E POLITICHE SOCIALI	162.513	177.756	165.949	160.821	18.119
di cui Spese Correnti	162.449	177.686	165.881	160.753	18.064
di cui Spese in Conto Capitale	64	69	69	68	55
GIUSTIZIA	10.193	10.945	9.516	9.455	671
di cui Spese Correnti	9.307	10.047	9.033	9.060	260
di cui Spese in Conto Capitale	886	897	483	395	411
AFFARI ESTERI E COOPERAZIONE INTERNAZIONALE	3.305	4.211	3.965	3.937	429
di cui Spese Correnti	3.189	3.847	3.601	3.631	189
di cui Spese in Conto Capitale	116	364	364	306	241
ISTRUZIONE E MERITO	51.035	56.031	55.310	54.284	4.571
di cui Spese Correnti	49.561	54.556	54.245	53.793	1.847
di cui Spese in Conto Capitale	1.474	1.475	1.065	491	2.723
INTERNO	30.874	36.167	34.713	32.045	10.356
di cui Spese Correnti	24.756	29.903	28.869	28.626	3.398
di cui Spese in Conto Capitale	6.098	6.245	5.825	3.400	6.936
AMBIENTE E SICUREZZA ENERGETICA	6.023	36.799	35.832	35.174	2.958
di cui Spese Correnti	3.751	26.394	26.275	26.213	142
di cui Spese in Conto Capitale	2.271	10.404	9.557	8.960	2.816
INFRASTRUTTURE E TRASPORTI	17.280	22.515	21.943	15.499	21.911
di cui Spese Correnti	7.757	9.702	9.362	7.818	2.725
di cui Spese in Conto Capitale	9.523	12.813	12.581	7.681	19.186
MINISTERO DELL'UNIVERSITA' E DELLA RICERCA	13.638	13.427	13.294	12.297	3.259
di cui Spese Correnti	9.908	10.125	9.993	9.602	1.173
di cui Spese in Conto Capitale	3.726	3.298	3.297	2.681	2.044
DIFESA	25.956	29.897	28.914	28.314	1.611
di cui Spese Correnti	20.168	23.834	23.104	23.032	402
di cui Spese in Conto Capitale	5.788	6.063	5.810	5.282	1.209
AGRICOLTURA, SOVRANITA' ALIMENTARE E FORESTE	1.922	2.343	2.211	1.586	1.371
di cui Spese Correnti	683	743	671	658	36
di cui Spese in Conto Capitale	1.239	1.600	1.540	928	1.336
CULTURA	3.967	4.338	3.905	2.818	2.828
di cui Spese Correnti	2.122	2.436	2.008	2.022	490
di cui Spese in Conto Capitale	1.828	1.884	1.879	778	2.338
SALUTE	2.727	3.045	2.805	2.136	2.278
di cui Spese Correnti	1.896	2.191	1.956	1.872	372
di cui Spese in Conto Capitale	831	854	848	265	1.906
TURISMO	275	351	334	186	418
di cui Spese Correnti	209	220	203	181	291
di cui Spese in Conto Capitale	66	131	131	5	127
Totale	1.093.956	1.155.924	1.103.140	1.081.416	193.495
di cui Spese Correnti	668.940	715.626	680.998	671.300	50.465
di cui Spese in Conto Capitale	147.669	167.697	160.328	148.987	142.137

Fonte: elaborazione Corte dei conti su dati RGS

APPENDICE STATISTICA

QUADRO RIASSUNTIVO DELLE SPESE
ESERCIZIO FINANZIARIO 2022 – SPESA COMPLESSIVA
MISSIONI

(in milioni)

Missione	Stanziamiento iniziale di competenza	Stanziamiento definitivo di competenza	Impegni Lordi	Pagato totale	Residui finali
001.Organi costituzionali, a rilevanza costituzionale e Presidenza del Consiglio dei ministri	2.932	3.376	3.350	3.305	50
002.Amministrazione generale e supporto alla rappresentanza generale di Governo e dello Stato sul territorio	716	943	785	808	39
003.Relazioni finanziarie con le autonomie territoriali	141.063	145.899	145.221	139.128	24.312
004.L'Italia in Europa e nel mondo	85.886	89.295	85.450	85.582	194
005.Difesa e sicurezza del territorio	25.599	28.337	27.440	26.867	1.529
006.Giustizia	10.442	11.224	9.784	9.745	669
007.Ordine pubblico e sicurezza	12.138	13.489	12.733	12.532	1.292
008.Soccorso civile	6.191	7.757	6.767	6.000	5.344
009.Agricoltura, politiche agroalimentari e pesca	1.827	2.268	2.143	1.521	1.355
010.Energia e diversificazione delle fonti energetiche	3.733	34.271	34.239	34.063	926
011.Competitivita' e sviluppo delle imprese	31.358	31.214	30.228	42.455	34.133
012.Regolazione dei mercati	51	59	53	44	36
013.Diritto alla mobilità e sviluppo dei sistemi di trasporto	15.589	19.064	18.746	14.136	10.825
014.Infrastrutture pubbliche e logistica	6.630	9.201	9.011	5.055	14.995
015.Comunicazioni	1.359	1.429	1.406	1.541	395
016.Commercio internazionale ed internazionalizzazione del sistema produttivo	543	751	738	765	124
017.Ricerca e innovazione	4.884	5.106	5.063	4.413	2.346
018.Sviluppo sostenibile e tutela del territorio e dell'ambiente	4.131	4.441	3.534	2.217	3.379
019.Casa e assetto urbanistico	1.371	1.555	1.554	1.486	206
020.Tutela della salute	2.130	2.307	2.089	1.558	2.011
021.Tutela e valorizzazione dei beni e attività culturali e paesaggistici	3.585	4.007	3.671	2.592	2.749
022.Istruzione scolastica	50.916	55.894	55.191	54.173	4.499
023.Istruzione universitaria e formazione post-universitaria	10.320	10.511	10.427	9.913	1.558
024.Diritti sociali, politiche sociali e famiglia	50.409	55.944	54.097	52.230	4.359
025.Politiche previdenziali	106.998	111.882	104.393	102.716	2.763
026.Politiche per il lavoro	17.846	22.799	19.961	18.382	10.995
027.Immigrazione, accoglienza e garanzia dei diritti	3.198	3.340	2.947	2.594	990
028.Sviluppo e riequilibrio territoriale	15.439	14.348	14.348	6.042	43.963
029.Politiche economico-finanziarie e di bilancio e tutela della finanza pubblica	103.626	110.113	104.475	105.692	10.940
030.Giovani e sport	1.086	1.372	1.371	1.573	37
031.Turismo	259	333	326	180	415
032.Servizi istituzionali e generali delle amministrazioni pubbliche	4.289	4.192	3.644	3.538	826
033.Fondi da ripartire	19.562	8.267	6.335	7.648	4.409
034.Debito pubblico	347.852	340.939	321.618	320.923	830
Totale	1.093.956	1.155.924	1.103.140	1.081.416	193.495

Fonte: elaborazione Corte dei conti su dati RGS

BILANCIO DELLO STATO

QUADRO RIASSUNTIVO DELLE SPESE
ESERCIZIO FINANZIARIO 2022 – SPESA FINALE
MISSIONI

(in milioni)

Missione	Stanziamiento iniziale di competenza	Stanziamiento definitivo di competenza	Impegni Lordi	Pagato totale	Residui finali
001.Organi costituzionali, a rilevanza costituzionale e Presidenza del Consiglio dei ministri	2.932	3.376	3.350	3.305	50
002.Amministrazione generale e supporto alla rappresentanza generale di Governo e dello Stato sul territorio	716	943	785	808	39
003.Relazioni finanziarie con le autonomie territoriali	139.485	144.321	144.028	137.935	24.312
004.L'Italia in Europa e nel mondo	85.886	89.295	85.450	85.582	194
005.Difesa e sicurezza del territorio	25.599	28.337	27.440	26.867	1.529
006.Giustizia	10.442	11.224	9.784	9.745	669
007.Ordine pubblico e sicurezza	12.138	13.489	12.733	12.531	1.270
008.Soccorso civile	6.151	7.718	6.728	5.961	5.344
009.Agricoltura, politiche agroalimentari e pesca	1.827	2.268	2.143	1.521	1.355
010.Energia e diversificazione delle fonti energetiche	3.733	34.271	34.239	34.063	926
011.Competitivita' e sviluppo delle imprese	31.258	31.114	30.129	42.355	34.133
012.Regolazione dei mercati	51	59	53	44	36
013.Diritto alla mobilità e sviluppo dei sistemi di trasporto	15.589	19.064	18.746	14.136	10.825
014.Infrastrutture pubbliche e logistica	6.630	9.201	9.011	5.055	14.995
015.Comunicazioni	1.359	1.429	1.406	1.541	395
016.Commercio internazionale ed internazionalizzazione del sistema produttivo	543	751	738	765	124
017.Ricerca e innovazione	4.884	5.106	5.063	4.413	2.346
018.Sviluppo sostenibile e tutela del territorio e dell'ambiente	4.130	4.440	3.533	2.216	3.379
019.Casa e assetto urbanistico	1.371	1.555	1.554	1.486	206
020.Tutela della salute	2.130	2.307	2.089	1.558	2.011
021.Tutela e valorizzazione dei beni e attività culturali e paesaggistici	3.567	3.990	3.654	2.574	2.749
022.Istruzione scolastica	50.916	55.894	55.191	54.173	4.499
023.Istruzione universitaria e formazione post-universitaria	10.316	10.507	10.423	9.899	1.517
024.Diritti sociali, politiche sociali e famiglia	50.409	55.944	54.097	52.230	4.359
025.Politiche previdenziali	106.998	111.882	104.393	102.716	2.763
026.Politiche per il lavoro	17.846	22.799	19.961	18.382	10.995
027.Immigrazione, accoglienza e garanzia dei diritti	3.198	3.340	2.947	2.594	990
028.Sviluppo e riequilibrio territoriale	15.439	14.348	14.348	6.042	43.963
029.Politiche economico-finanziarie e di bilancio e tutela della finanza pubblica	103.626	110.113	104.475	105.692	10.940
030.Giovani e sport	1.086	1.372	1.371	1.573	37
031.Turismo	259	333	326	180	415
032.Servizi istituzionali e generali delle amministrazioni pubbliche	4.289	4.192	3.644	3.538	826
033.Fondi da ripartire	19.562	8.267	6.335	7.648	4.409
034.Debito pubblico	72.244	70.077	61.158	61.157	0
Totale	816.609	883.323	841.326	820.287	192.602

Fonte: elaborazione Corte dei conti su dati RGS

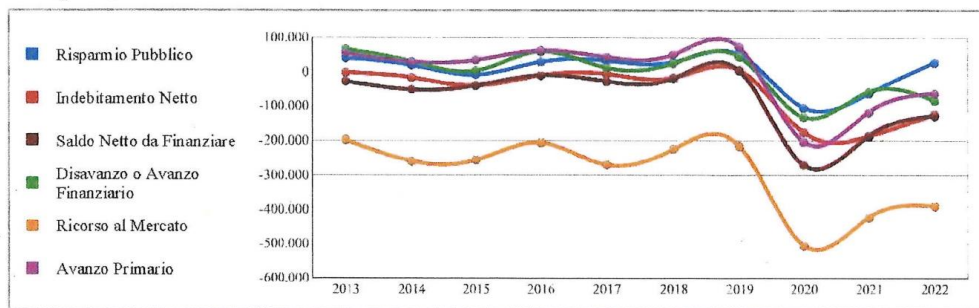
APPENDICE STATISTICA

Saldi Differenziali

Dati in milioni di euro

*Al lordo delle regolazioni debitorie**Competenza su Pil*

Incidenza saldo differenziale rispetto al PIL dell'anno 2022 pari ad € 1.909.154 Milioni					
<i>Avanzo Primario</i>	<i>Disavanzo o Avanzo Finanziario</i>	<i>Indebitamento Netto</i>	<i>Ricorso al Mercato</i>	<i>Risparmio Pubblico</i>	<i>Saldo Netto da Finanziare</i>
Competenza su Pil	Competenza su Pil	Competenza su Pil	Competenza su Pil	Competenza su Pil	Competenza su Pil
-3,39%	-4,46%	-6,55%	-20,50%	1,35%	-6,79%

Competenza

BILANCIO DELLO STATO

PRINCIPALI AGGREGATI DI SPESA (**)

(serie storica 2013 - 2022)

(in milioni)

SPESA CORRENTE

anno	impegni consuntivo	var % es. prec.	impegni to tali	var % es. prec.	pagamenti to tali	var % es. prec.	var % Imp (*)	inc % Imp. to t. (*)	var % Pagam (*)
2013	481.055,2	6,2	477.299,0	5,4	471.101,1	5,3	30,0	29,7	29,4
2014	497.803,1	3,5	495.759,1	3,9	476.011,8	1,0	30,7	30,6	29,4
2015	532.468,1	7,0	534.010,8	7,7	518.804,1	9,0	32,2	32,3	31,3
2016	522.328,2	-1,9	520.207,5	-2,6	502.326,7	-3,2	30,8	30,7	29,6
2017	519.265,9	-0,6	518.844,3	-0,3	509.764,9	1,5	29,9	29,9	29,4
2018	529.173,3	1,9	529.747,6	2,1	521.145,2	2,2	29,9	29,9	29,4
2019	519.532,3	-1,8	517.460,2	-2,3	537.810,3	3,2	28,9	28,8	29,9
2020	635.626,2	22,3	618.978,2	19,6	610.944,8	13,6	38,3	37,3	36,8
2021	658.924,2	3,7	664.342,0	7,3	656.119,2	7,4	36,9	37,2	36,7
2022	680.997,6	3,3	680.195,0	2,4	671.299,8	2,3	35,7	35,6	35,2

INTERESSI

anno	impegni consuntivo	var % es. prec.	impegni to tali	var % es. prec.	pagamenti to tali	var % es. prec.	var % Imp (*)	inc % Imp. to t. (*)	var % Pagam (*)
2013	81.868,7	0,6	81.869,1	0,6	81.965,7	0,5	5,1	5,1	5,1
2014	81.073,5	-1,0	81.071,1	-1,0	80.991,7	-1,2	5,0	5,0	5,0
2015	74.522,8	-8,1	74.523,1	-8,1	74.562,8	-7,9	4,5	4,5	4,5
2016	71.598,0	-3,9	71.598,0	-3,9	71.603,6	-4,0	4,2	4,2	4,2
2017	70.579,9	-1,4	70.579,9	-1,4	70.544,7	-1,5	4,1	4,1	4,1
2018	69.184,9	-2,0	69.184,9	-2,0	69.181,8	-1,9	3,9	3,9	3,9
2019	68.371,8	-1,2	68.371,8	-1,2	68.542,7	-0,9	3,8	3,8	3,8
2020	66.644,0	-2,5	66.644,0	-2,5	66.627,4	-2,8	4,0	4,0	4,0
2021	68.522,6	2,8	68.522,6	2,8	68.531,1	2,9	3,8	3,8	3,8
2022	64.766,3	-5,5	64.766,3	-5,5	64.767,2	-5,5	3,4	3,4	3,4

SPESA CORRENTE PRIMARIA

anno	impegni consuntivo	var % es. prec.	impegni to tali	var % es. prec.	pagamenti to tali	var % es. prec.	var % Imp (*)	inc % Imp. to t. (*)	var % Pagam (*)
2013	399.186,5	7,4	395.430,0	6,4	389.135,4	6,4	24,9	24,6	24,3
2014	416.729,6	4,4	414.688,0	4,9	395.020,1	1,5	25,7	25,6	24,4
2015	457.945,3	9,9	459.487,7	10,8	444.241,3	12,5	27,7	27,8	26,8
2016	450.730,3	-1,6	448.609,5	-2,4	430.723,1	-3,0	26,6	26,5	25,4
2017	448.685,9	-0,5	448.264,4	-0,1	439.220,2	2,0	25,8	25,8	25,3
2018	459.988,5	2,5	460.562,7	2,7	451.963,5	2,9	26,0	26,0	25,5
2019	451.160,6	-1,9	449.088,4	-2,5	469.267,6	3,8	25,1	25,0	26,1
2020	568.982,2	26,1	552.334,2	23,0	544.317,4	16,0	34,3	33,3	32,8
2021	590.401,6	3,8	595.819,4	7,9	587.588,1	7,9	33,0	33,3	32,9
2022	616.231,3	4,4	615.428,7	3,3	606.532,6	3,2	32,3	32,2	31,8

APPENDICE STATISTICA

segue

SPESA IN CONTO CAPITALE

anno	impegni consuntivo	var % es. prec.	impegni to tali	var % es. prec.	pagamenti to tali	var % es. prec.	var % Imp (*)	inc % Imp. to t. (*)	var % Pagam (*)
2013	71.174,8	58,8	64.429,7	41,8	60.812,6	30,1	4,4	4,0	3,8
2014	76.830,1	7,9	62.159,9	-3,5	59.405,8	-2,3	4,7	3,8	3,7
2015	39.293,8	-48,9	47.994,7	-22,8	43.183,0	-27,3	2,4	2,9	2,6
2016	42.794,2	8,9	37.708,8	-21,4	36.104,9	-16,4	2,5	2,2	2,1
2017	63.180,6	47,6	54.433,2	44,4	52.257,5	44,7	3,6	3,1	3,0
2018	49.628,1	-21,5	52.365,9	-3,8	38.601,2	-26,1	2,8	3,0	2,2
2019	49.806,3	0,4	38.248,3	-27,0	38.830,7	0,6	2,8	2,1	2,2
2020	169.204,4	239,7	100.672,3	163,2	98.006,3	152,4	10,2	6,1	5,9
2021	129.915,4	-23,2	125.081,6	24,2	119.065,4	21,5	7,3	7,0	6,7
2022	160.328,1	23,4	156.850,8	25,4	148.986,9	25,1	8,4	8,2	7,8

SPESA FINALE

anno	impegni consuntivo	var % es. prec.	impegni to tali	var % es. prec.	pagamenti to tali	var % es. prec.	var % Imp (*)	inc % Imp. to t. (*)	var % Pagam (*)
2013	552.230,0	10,9	541.728,7	8,7	531.913,7	7,7	34,4	33,8	33,1
2014	574.633,2	4,1	557.919,0	3,0	535.417,6	0,7	35,4	34,4	33,0
2015	571.761,9	-0,5	582.005,5	4,3	561.987,1	5,0	34,5	35,2	33,9
2016	565.122,4	-1,2	557.916,3	-4,1	538.431,6	-4,2	33,3	32,9	31,8
2017	582.446,4	3,1	573.277,5	2,8	562.022,4	4,4	33,5	33,0	32,4
2018	578.801,4	-0,6	582.113,5	1,5	559.746,4	-0,4	32,7	32,9	31,6
2019	569.338,6	-1,6	555.708,5	-4,5	576.640,9	3,0	31,7	30,9	32,1
2020	804.830,7	41,4	719.650,5	29,5	708.951,1	22,9	48,5	43,3	42,7
2021	788.839,6	-2,0	789.423,6	9,7	775.184,6	9,3	44,1	44,2	43,4
2022	841.325,7	6,7	837.045,8	6,0	820.286,6	5,8	44,1	43,8	43,0

SPESA FINALE PRIMARIA

anno	impegni consuntivo	var % es. prec.	impegni to tali	var % es. prec.	pagamenti to tali	var % es. prec.	var % Imp (*)	inc % Imp. to t. (*)	var % Pagam (*)
2013	470.361,3	12,9	459.859,6	10,3	449.948,0	9,1	29,3	28,7	28,0
2014	493.559,8	4,9	476.847,9	3,7	454.425,9	1,0	30,4	29,4	28,0
2015	497.239,1	0,7	507.482,4	6,4	487.424,3	7,3	30,0	30,7	29,4
2016	493.524,4	-0,7	486.318,3	-4,2	466.828,0	-4,2	29,1	28,7	27,5
2017	511.866,5	3,7	502.697,6	3,4	491.477,6	5,3	29,5	28,9	28,3
2018	509.616,5	-0,4	512.928,6	2,0	490.564,7	-0,2	28,8	29,0	27,7
2019	500.966,8	-1,7	487.336,7	-5,0	508.098,3	3,6	27,9	27,1	28,3
2020	738.186,6	47,4	653.006,5	34,0	642.323,7	26,4	44,4	39,3	38,7
2021	720.317,0	-2,4	720.901,0	10,4	706.653,5	10,0	40,3	40,3	39,5
2022	776.559,4	7,8	772.279,5	7,1	755.519,4	6,9	40,7	40,5	39,6

BILANCIO DELLO STATO

segue

SPESA COMPLESSIVA

anno	impegni consuntivo	var % es. prec.	impegni totali	var % es. prec.	pagamenti totali	var % es. prec.	var % Imp (*)	inc % Imp- to t. (*)	var % Pagam (*)
2013	721.960,6	2,3	711.529,6	0,8	701.760,5	0,0	45,0	44,3	43,7
2014	778.677,4	7,9	762.195,1	7,1	739.517,2	5,4	48,0	47,0	45,6
2015	780.230,9	0,2	790.471,5	3,7	767.577,9	3,8	47,1	47,8	46,4
2016	759.084,1	-2,7	751.887,9	-4,9	735.383,6	-4,2	44,8	44,3	43,4
2017	823.894,8	8,5	814.725,9	8,4	803.344,9	9,2	47,4	46,9	46,3
2018	783.285,4	-4,9	786.385,4	-3,5	764.193,4	-4,9	44,2	44,4	43,1
2019	788.616,5	0,7	774.530,4	-1,5	795.675,8	4,1	43,9	43,1	44,3
2020	1.040.210,0	31,9	955.062,9	23,3	944.368,5	18,7	62,6	57,5	56,9
2021	1.019.323,4	-2,0	1.020.412,4	6,8	1.006.174,6	6,5	57,0	57,1	56,3
2022	1.103.140,0	8,2	1.098.175,1	7,6	1.081.416,0	7,5	57,8	57,5	56,6

(*) in rapporto al PIL

PIL

2013	2014	2015	2016	2017	2018	2019	2020	2021	2022
1604.599,0	1621827,0	1655.355,0	1695.786,8	1736.592,8	1771.391,2	1796.648,5	1661019,9	1787.675,4	1909.153,6

Fonte: elaborazione Corte dei conti su dati RGS

APPENDICE STATISTICA

SPESA FINALI - COMPETENZA
BILANCIO DELLO STATO (2013 - 2022)

(in milioni)

PREV. DEF.	GESTIONE DI COMPETENZA				GESTIONE DEI RESIDUI				GEST. CASSA			
	IMPEGNI DA CONSUNTIVO (1)	PAGAMENTI	ECONOM-MAGGIORI SPESE	RESIDUI NUOVA FORMAZ.	INIZIALI VECCHIA FORMAZ.	PAGAMENTI	ECONOMIE - MAGGIORI SPESE	FINALI VECCHIA FORMAZ.	CONSIST. FINALE	AUTORIZZ. CASSA	TOTALE PAGAMENTI	
a	b	c	d	e=a-(c+d)	f	g	h	i=f-(g+h)	l=e+i	m	n	
TITOLO I - SPESE DI PARTE CORRENTE												
2013	528.763	510.835	473.327	17.928	37.508	51018	26.472	11012	13.534	51042	543.817	499.799
2014	543.231	526.195	476.907	17.036	49.288	51040	26.802	6.925	17.313	66.602	554.369	503.709
2015	582.392	569.801	521.708	12.591	48.093	68.057	33.355	9.058	25.643	73.736	600.135	555.063
2016	566.898	549.647	501.741	17.251	47.906	73.699	25.794	3.495	44.411	92.317	581.697	527.535
2017	568.027	548.890	502.434	19.137	46.456	92.313	36.433	15.126	40.755	87.211	582.805	538.866
2018	576.118	561.969	516.749	14.148	45.220	87.211	36.292	13.820	37.099	82.319	590.179	553.041
2019	590.199	553.480	539.514	36.719	13.966	82.319	32.284	18.472	31.563	45.529	619.090	571.799
2020	703.592	670.870	627.797	32.722	43.073	45.536	18.732	10.916	15.887	58.960	715.823	646.529
2021	735.867	693.340	666.023	42.527	27.317	58.960	25.882	13.170	19.908	47.225	761.376	691.905
2022	715.626	680.998	653.581	34.628	27.417	47.340	17.719	6.573	23.048	50.465	729.907	671.300
TITOLO II - SPESE IN CONTO CAPITALE												
2013	71.280	71.175	50.563	105	20.612	24.616	10.249	2.370	11.997	32.608	74.946	60.813
2014	77.538	76.830	49.893	708	26.937	32.659	9.513	3.893	19.252	46.190	84.082	59.406
2015	42.316	41.310	26.386	1006	14.923	44.735	18.813	4.891	21.031	35.955	60.124	45.199
2016	43.635	42.794	24.521	841	18.273	35.992	11.584	924	23.484	41.757	52.191	36.105
2017	63.714	63.181	39.846	533	23.334	41.760	12.411	2.465	26.884	50.219	70.549	52.257
2018	52.234	49.628	26.964	2.606	22.664	50.219	11.637	3.710	34.872	57.536	57.031	38.601
2019	51.954	49.806	26.817	2.147	22.990	57.536	12.014	779	44.743	67.733	56.336	38.831
2020	171.392	169.204	85.830	2.188	83.375	67.726	12.177	1.682	53.867	137.242	170.386	98.006
2021	135.936	129.915	99.144	6.021	30.771	137.242	19.921	7.260	110.061	140.832	161.776	119.065
2022	167.697	160.328	116.996	7.369	43.332	140.717	31.991	9.921	98.805	142.137	176.906	148.987
SPESE FINALI (TITOLO I + II)												
2013	600.043	582.010	523.890	18.033	58.120	75.634	36.722	13.382	25.531	83.650	618.762	560.612
2014	620.769	603.025	526.799	17.743	76.226	83.699	36.315	10.818	36.566	112.792	638.451	563.115
2015	624.708	611.111	548.094	13.597	63.016	112.792	52.168	13.949	46.675	109.691	660.259	600.262
2016	610.533	592.441	526.262	18.092	66.179	109.691	37.378	4.419	67.894	134.074	633.888	563.640
2017	631.741	612.070	542.280	19.670	69.791	134.074	48.844	17.590	67.640	137.430	653.354	591.124
2018	628.352	611.597	543.713	16.755	67.885	137.430	47.930	17.530	71.971	139.855	647.210	591.642
2019	642.153	603.287	566.331	38.866	36.956	139.855	44.298	19.251	76.306	113.262	675.426	610.629
2020	874.984	840.074	713.627	34.910	126.448	113.262	30.909	12.599	69.754	196.202	886.209	744.535
2021	871.803	823.255	765.167	48.548	58.088	196.202	45.803	20.430	129.969	188.057	923.151	810.970
2022	883.323	841.326	770.577	41.997	70.748	188.057	49.709	16.494	121.854	192.602	906.814	820.287

(1) Somme pagate + somme rimaste da pagare (dato iscritto nel Rendiconto generale dello Stato - Spesa)

Fonte: elaborazione Corte dei conti su dati RGS

BILANCIO DELLO STATO

SPESE FINALI- CASSA
BILANCIO DELLO STATO (2013 - 2022)

(in milioni)

PREV.DEF. COMP.	RESIDUI INIZIALI	MASSA SPEND.	AUTOR. CASSA	PAGAMENTI			COEFFICIENTI DI REALIZZO				
				c./comp.	c./residui	TOTALE	valori %				
a	b	c= a+b	d	e	f	g=e+f	d/c	g/c	g/d	e/a	f/b

TITOLO I - SPESE DI PARTE CORRENTE

2013	528.763	51.018	579.781	543.817	473.327	26.472	499.799	93,80	86,20	91,91	89,52	51,86
2014	543.231	51.040	594.271	554.369	476.907	26.802	503.709	93,29	84,76	90,86	87,79	52,51
2015	582.392	68.057	650.449	600.135	521.708	33.355	555.063	92,26	85,34	92,49	89,58	49,37
2016	566.898	73.699	640.597	581.697	501.741	25.794	527.535	90,81	82,35	90,69	88,51	34,98
2017	568.027	92.313	660.341	582.805	502.434	36.433	538.866	88,26	81,60	92,46	88,45	39,47
2018	576.118	87.211	663.329	590.179	516.749	36.292	553.041	88,97	83,37	93,71	89,70	41,61
2019	590.199	82.319	672.519	619.090	539.514	32.284	571.799	92,06	85,02	92,36	91,41	39,22
2020	703.592	45.536	749.128	715.823	627.797	18.732	646.529	95,55	86,30	90,32	89,23	41,14
2021	735.867	58.960	794.827	761.376	666.023	25.882	691.905	95,79	87,05	90,88	90,51	43,90
2022	715.626	47.340	762.966	729.907	653.581	17.719	671.300	95,67	87,99	91,97	91,33	37,43

TITOLO II - SPESE IN CONTO CAPITALE

2013	71.280	24.616	95.896	74.946	50.563	10.249	60.813	78,15	63,41	81,14	70,94	41,68
2014	77.538	32.659	110.197	84.082	49.893	9.513	59.406	76,30	53,91	70,65	64,35	29,13
2015	42.316	44.735	87.051	60.124	26.386	18.813	45.199	69,07	51,92	75,18	62,36	41,60
2016	43.635	35.992	79.627	52.191	24.521	11.584	36.105	65,54	45,34	69,18	56,19	32,22
2017	63.714	41.760	105.474	70.549	39.846	12.411	52.257	66,89	49,55	74,07	62,54	29,72
2018	52.234	50.219	102.453	57.031	26.964	11.637	38.601	55,67	37,68	67,68	51,62	23,17
2019	51.954	57.536	109.489	56.336	26.817	12.014	38.831	51,45	35,47	68,93	51,62	20,88
2020	171.392	67.726	239.118	170.386	85.830	12.177	98.006	71,26	40,99	57,52	50,08	17,98
2021	135.936	137.242	273.178	161.776	99.144	19.921	119.065	59,22	43,59	73,60	72,93	14,52
2022	167.697	140.717	308.415	176.906	116.996	31.991	148.987	57,36	48,31	84,22	69,77	22,73

SPESE FINALI (TITOLO I + II)

2013	600.043	75.634	675.677	618.762	523.890	36.722	560.612	91,58	82,97	90,60	87,31	48,55
2014	620.769	83.699	704.468	638.451	526.799	36.315	563.115	90,63	79,93	88,20	84,86	43,39
2015	624.708	112.792	737.500	660.259	548.094	52.168	600.262	89,53	81,39	90,91	87,74	46,25
2016	610.533	109.691	720.225	633.888	526.262	37.378	563.640	88,01	78,26	88,92	86,20	34,08
2017	631.741	134.074	765.815	653.354	542.280	48.844	591.124	85,31	77,19	90,48	85,84	36,43
2018	628.352	137.430	765.782	647.210	543.713	47.930	591.642	84,52	77,26	91,41	86,53	34,88
2019	642.153	139.855	782.007	675.426	566.331	44.298	610.629	86,37	78,08	90,41	88,19	31,67
2020	874.984	113.262	988.246	886.209	713.627	30.909	744.535	89,67	75,34	84,01	81,56	27,29
2021	871.803	196.202	1.068.005	923.151	765.167	45.803	810.970	86,44	75,93	87,85	87,77	23,34
2022	883.323	188.057	1.071.381	906.814	770.577	49.709	820.287	84,64	76,56	90,46	87,24	26,43

Fonte: elaborazione Corte dei conti su dati RGS

APPENDICE STATISTICA

SPESE FINALI - TRASFERIMENTI
BILANCIO DELLO STATO (2013 - 2022)

(in milioni)

GESTIONE DI COMPETENZA					GESTIONE DEI RESIDUI					GEST. CASSA	
PREV. DEF.	IMPEGNI DA CONSUNTI VO (1)	PAGAMENTI	ECONOMIE - MAGGIORI SPESE	RESIDUI NUOVA FORMAZ.	INIZIALI VECCHIA FORMA	PAGAMENTI	ECONOMIE - MAGGIORI SPESE	FINALI VECCHIA FORMAZ.	CONSIST. FINALE	AUTORIZZ. CASSA	TOTALE PAGAMENTI
a	b	c	d	e = a - (c+d)	f	g	h	i = f - (g+h)	l = e + i	m	n

TRASFERIMENTI DI PARTE CORRENTE

2013	257.046	255.214	226.508	1832	28.706	42.374	20.016	10.335	12.023	40.729	260.775	246.524
2014	270.561	268.217	228.410	2.344	39.808	41.193	19.373	5.609	16.211	56.018	276.842	247.783
2015	295.182	294.542	256.131	639	38.411	57.945	26.230	8.057	23.658	62.070	306.050	282.361
2016	283.304	282.482	247.372	822	35.109	62.724	18.684	996	43.044	78.153	291.159	266.057
2017	288.248	287.073	252.658	1.176	34.414	78.792	27.694	12.210	38.887	73.301	299.006	280.353
2018	292.996	292.128	255.748	868	36.380	74.229	27.766	10.702	35.761	72.142	301.683	283.514
2019	303.164	283.679	273.366	19.485	10.312	72.762	26.400	16.230	30.133	40.445	326.970	299.766
2020	408.978	390.860	354.275	18.118	36.585	40.616	16.260	10.023	14.334	50.919	417.399	370.535
2021	420.364	401.600	381.078	18.764	20.522	51.120	21.851	12.374	16.896	37.418	438.556	402.929
2022	398.591	385.197	362.174	13.394	23.023	37.576	12.092	5.635	19.849	42.872	405.068	374.266

TRASFERIMENTI IN CONTO CAPITALE

2013	37.764	37.670	22.785	94	14.885	18.672	7.216	1.852	9.604	24.489	40.352	30.001
2014	35.073	34.375	21.107	698	13.268	24.604	6.467	2.091	16.046	29.314	38.441	27.573
2015	35.215	34.393	22.793	821	11.601	29.910	10.569	3.488	15.852	27.453	41.071	33.362
2016	36.139	35.564	20.747	575	14.817	27.537	6.927	695	19.915	34.732	40.602	27.674
2017	35.090	34.703	20.475	387	14.228	34.807	8.775	1.903	24.129	38.357	39.595	29.251
2018	42.511	40.335	21.282	2.176	19.053	38.372	8.788	2.991	26.592	45.645	45.775	30.071
2019	40.840	39.396	20.340	1.444	19.055	45.624	9.498	593	35.533	54.588	43.108	29.838
2020	65.958	64.787	41.886	1.171	22.901	54.631	9.687	895	44.049	66.950	63.639	51.574
2021	119.204	115.962	88.894	3.242	27.068	67.888	14.277	2.366	51.246	78.314	118.708	103.171
2022	144.264	140.964	104.384	3.300	36.581	77.546	14.270	5.601	57.675	94.256	137.117	118.654

TOTALE TRASFERIMENTI

2013	294.810	292.884	249.293	1.926	43.591	61.046	27.232	12.188	21.627	65.218	301.128	276.525
2014	305.635	302.593	249.516	3.042	53.076	65.797	25.840	7.701	32.257	85.333	315.284	275.356
2015	330.396	328.936	278.924	1.461	50.012	87.855	36.799	11.545	39.511	89.523	347.121	315.723
2016	319.443	318.046	268.120	1.397	49.926	90.261	25.611	1.691	62.959	112.885	331.761	293.731
2017	323.338	321.776	273.133	1.562	48.643	113.599	36.470	14.113	63.016	111.658	338.601	309.603
2018	335.507	332.464	277.030	3.044	55.433	112.601	36.554	13.693	62.354	117.787	347.458	313.585
2019	344.003	323.074	293.706	20.929	29.368	118.386	35.898	16.823	65.666	95.033	370.078	329.604
2020	474.936	455.647	396.161	19.289	59.486	95.248	25.947	10.918	58.383	117.869	481.038	422.108
2021	539.568	517.562	469.972	22.006	47.590	119.009	36.128	14.739	68.142	115.732	557.264	506.100
2022	542.855	526.161	466.558	16.694	59.603	115.122	26.362	11.236	77.525	137.128	542.185	492.919

(1) Somme pagate + somme rimaste da pagare (dato iscritto nel Rendiconto generale dello Stato - Spesa)

Fonte: elaborazione Corte dei conti su dati RGS

BILANCIO DELLO STATO

SPESE PER MISSIONE
GESTIONE COMPETENZA - 2022

Missione	in migliaia						valori perc.
	Stanziamen- ti definitivi	Residui di stanziamento	Impegni effettivi totali	di cui in c/competenz	di cui in c/residui	Economie o maggiori	% comp. Impegni/spe
	a	b	d	e	c	f	
001.Organi costituzionali, a rilevanza costituzionale e Presidenza del Consiglio dei ministri	3.376.473	0	3.349.970	3.349.970	0	26.503	0,40
002.Ammministrazione generale e supporto alla rappresentanza generale di Governo e dello Stato sul territorio	943.303	8.098	788.336	781.885	6.451	158.090	0,09
003.Relazioni finanziarie con le autonomie territoriali	145.898.659	327.128	145.350.078	145.048.060	302.018	678.031	17,22
	1.577.967	0	1.192.550	1.192.550	0	385.417	0,00
004.L'Italia in Europa e nel mondo	89.294.898	174.925	85.522.049	85.366.984	155.065	3.845.248	10,22
005.Difesa e sicurezza del territorio	28.337.457	270.683	27.214.394	27.014.551	199.843	897.074	3,25
006.Giustizia	11.223.578	197.247	9.770.685	9.693.003	77.681	1.439.968	1,17
007.Ordine pubblico e sicurezza	13.488.573	541.392	12.573.488	12.332.434	241.054	755.180	1,50
	0	0	0	0	0	0	0,00
008.Soccorso civile	7.757.173	1.667.069	5.752.377	5.003.082	749.295	989.763	0,68
	39.438	0	39.049	39.049	0	389	0,00
009.Agricoltura, politiche agroalimentari e pesca	2.268.147	670.960	1.632.219	1.322.552	309.667	125.174	0,19
010.Energia e diversificazione delle fonti energetiche	34.270.984	485.913	34.038.310	33.785.806	252.504	32.185	4,07
011.Competitività e sviluppo delle imprese	31213.509	47.572.181	42.654.979	29.039.380	13.615.599	985.091	5,08
	99.839	0	99.839	99.839	0	0	0,00
012.Regolazione dei mercati	58.659	282	51.792	51.756	36	5.854	0,01
013.Diritto alla mobilità e sviluppo dei sistemi di trasporto	19.063.934	1.078.296	17.441.878	16.966.351	475.527	318.304	2,08
014.Infrastrutture pubbliche e logistica	9.200.613	5.165.018	6.208.752	5.243.063	965.688	189.638	0,74
015.Comunicazioni	1.429.377	389.030	1.473.680	1.105.165	368.515	23.456	0,18
016.Commercio internazionale ed internazionalizzazione del sistema produttivo	750.605	49.850	724.706	724.691	15	12.981	0,09
017.Ricerca e innovazione	5.105.814	895.446	4.440.653	4.171.734	268.919	42.966	0,53
018.Sviluppo sostenibile e tutela del territorio e dell'ambiente	4.441.153	919.298	2.594.192	2.312.771	281.421	907.367	0,31
	827	0	827	827	0	0	0,00
019.Casa e assetto urbanistico	1.554.532	43.001	1.532.385	1.522.003	10.382	484	0,18
020.Tutela della salute	2.306.879	431.547	2.509.090	2.077.763	431.327	217.385	0,30
021.Tutela e valorizzazione dei beni e attività culturali e paesaggistici	4.007.045	1.336.333	2.658.791	2.273.320	385.470	335.949	0,32
	17.363	0	17.363	17.363	0	0	0,00
022.Istruzione scolastica	55.893.862	501.168	54.660.253	54.408.350	251.903	702.674	6,53
023.Istruzione universitaria e formazione post-universitaria	10.510.796	130.616	10.253.384	10.227.801	25.583	83.709	1,22
	4.014	50.791	14.014	4.014	10.000	0	0,00
024.Diritto sociali, politiche sociali e famiglia	55.944.421	13.706	54.110.549	54.096.622	13.927	1.847.495	6,46
025.Politiche previdenziali	11.881.996	62.404	10.439.265	10.439.265	0	7.488.644	12,47
026.Politiche per il lavoro	22.798.745	4.426.168	18.341.325	17.693.229	648.096	2.837.988	2,19
027.Immigrazione, accoglienza e garanzia dei diritti	3.339.896	91.825	2.928.293	2.917.563	10.731	392.576	0,35
028.Sviluppo e riequilibrio territoriale	14.348.259	35.656.685	6.042.849	272.923	5.769.926	0	0,72
029.Politiche economico-finanziarie e di bilancio e tutela della finanza pubblica	110.112.736	4.978.198	105.356.960	102.054.649	3.302.311	5.637.301	12,59
030.Giovani e sport	1.371.505	500	1.371.535	1.371.035	500	470	0,16
031.Turismo	332.814	168	206.082	206.074	8	6.541	0,02
032.Servizi istituzionali e generali delle amministrazioni pubbliche	4.191.904	588.653	3.656.745	3.275.344	381.401	547.669	0,44
	0	0	0	0	0	0	0,00
033.Fondi da ripartire	8.266.797	6.213.553	7.648.385	4.300.000	3.348.385	1.931.576	0,91
034.Debito pubblico	340.939.210	133.844	320.923.239	320.789.395	133.844	19.320.957	7,31
	270.862.249	133.844	259.765.616	259.631.772	133.844	10.401.618	0,00
Spese complessive	1.155.924.303	115.021.186	1.098.175.058	1.065.191.967	32.983.091	52.784.293	
Spese finali	883.322.606	114.836.551	837.045.799	804.206.552	32.839.247	41.996.868	100,00

in corsivo il titolo III – rimborso delle passività finanziarie

Fonte: elaborazione Corte dei conti su dati RGS

APPENDICE STATISTICA

SPESE PER MISSIONE
GESTIONE CASSA - 2022

Missione	in migliaia					valori percentuali		
	Massa spendibile	Autorizzazioni di cassa	Pagamenti totali	Pagamenti competenza	Pagamenti residui	Autorizzazioni cassa/massa spendibile (%)	Pag-tot/massa spendibile (%)	%pag.tot/ spese finali (%)
001.Organi costituzionali, a rilevanza costituzionale e Presidenza del Consiglio dei ministri	3.381.910	3.381.910	3.305.261	3.299.823	5.438	100,00	97,73	0,40
002.Amministrazione generale e supporto alla rappresentanza generale di Governo e dello Stato sul territorio	1.010.159	981.624	808.336	771.464	36.872	97,18	80,02	0,10
003.Relazioni finanziarie con le autonomie territoriali	165.132.859	147.900.895	139.127.572	131.580.372	7.547.199	89,46	84,34	16,82
	<i>1.577.967</i>	<i>1.577.967</i>	<i>1.192.550</i>	<i>1.192.550</i>	<i>0</i>	<i>89,46</i>	<i>84,34</i>	<i>0,00</i>
004.L'Italia in Europa e nel mondo	89.651.477	89.307.175	85.582.054	85.283.411	298.643	99,62	95,46	10,43
005.Difesa e sicurezza del territorio	29.411.388	28.694.043	26.867.420	26.216.917	650.503	97,56	91,35	3,28
006.Giustizia	12.012.637	11.409.006	9.744.503	9.401.292	343.211	94,98	81,12	1,19
007.Ordine pubblico e sicurezza	14.769.060	13.585.106	12.531.579	11.975.409	556.171	92,12	84,98	1,53
	<i>22.032</i>	<i>304</i>	<i>142</i>	<i>0</i>	<i>142</i>	<i>92,12</i>	<i>84,98</i>	<i>0,00</i>
008.Soccorso civile	12.400.405	8.174.914	6.000.412	4.936.003	1.064.409	65,82	48,23	0,73
	<i>39.438</i>	<i>39.438</i>	<i>39.049</i>	<i>39.049</i>	<i>0</i>	<i>65,82</i>	<i>48,23</i>	<i>0,00</i>
009.Agricoltura, politiche agroalimentari e pesca	3.299.378	2.747.902	1.520.651	1.136.085	384.567	83,29	46,09	0,19
010.Energia e diversificazione delle fonti energetiche	35.158.853	34.704.590	34.062.807	33.662.320	400.486	98,71	96,88	4,15
011.Competitività e sviluppo delle imprese	81.311.897	44.012.964	42.454.681	28.152.572	14.302.109	54,07	52,15	5,16
	<i>99.839</i>	<i>99.839</i>	<i>99.839</i>	<i>99.839</i>	<i>0</i>	<i>54,07</i>	<i>52,15</i>	<i>0,00</i>
012.Regolazione dei mercati	85.730	70.075	43.721	33.913	9.808	81,74	51,00	0,01
013.Diritto alla mobilità e sviluppo dei sistemi di trasporto	25.959.374	20.260.060	14.135.616	12.707.286	1.428.330	78,05	54,45	1,72
014.Infrastrutture pubbliche e logistica	24.249.258	8.870.475	5.054.665	2.897.059	2.157.606	36,58	20,84	0,62
015.Comunicazioni	1.961.873	1.710.664	1.541.077	1.077.735	463.342	87,20	78,55	0,19
016.Commercio internazionale ed internazionalizzazione del sistema produttivo	917.009	786.653	764.612	722.523	42.090	85,78	83,38	0,09
017.Ricerca e innovazione	6.867.955	5.248.451	4.413.088	3.912.175	500.914	76,42	64,26	0,54
018.Sviluppo sostenibile e tutela del territorio e dell'ambiente	6.610.221	4.808.714	2.217.081	1.922.731	294.350	72,74	33,53	0,27
	<i>827</i>	<i>827</i>	<i>827</i>	<i>827</i>	<i>0</i>	<i>72,74</i>	<i>33,53</i>	<i>0,00</i>
019.Casa e assetto urbanistico	1.729.517	1.625.774	1.485.854	1.467.674	18.180	94,00	85,91	0,18
020.Tutela della salute	3.835.104	2.371.594	1.558.469	1.272.258	286.210	61,84	40,64	0,19
021.Tutela e valorizzazione dei beni e attività culturali e paesaggistici	5.925.338	4.481.445	2.591.680	1.920.692	670.989	75,56	43,57	0,31
	<i>17.363</i>	<i>17.363</i>	<i>17.363</i>	<i>17.363</i>	<i>0</i>	<i>75,56</i>	<i>43,57</i>	<i>0,00</i>
022.Istruzione scolastica	59.631.930	56.625.918	54.172.963	53.054.623	1.118.339	94,96	90,85	6,60
023.Istruzione universitaria e formazione post-universitaria	11.601.800	10.572.579	9.913.488	9.443.490	469.999	91,42	85,74	1,21
	<i>55.824</i>	<i>17.755</i>	<i>14.014</i>	<i>4.014</i>	<i>10.000</i>	<i>91,42</i>	<i>85,74</i>	<i>0,00</i>
024.Diritti sociali, politiche sociali e famiglia	58.533.918	56.081.044	52.229.906	51.110.343	1.119.563	95,81	89,23	6,37
025.Politiche previdenziali	114.593.838	111.786.667	102.716.125	102.715.791	334	97,55	89,63	12,52
026.Politiche per il lavoro	34.588.725	23.250.968	18.381.671	16.907.814	1.473.857	67,22	53,14	2,24
027.Immigrazione, accoglienza e garanzia dei diritti	4.304.073	3.665.023	2.594.334	2.321.947	272.387	85,15	60,28	0,32
028.Sviluppo e riequilibrio territoriale	50.004.944	6.042.849	6.042.189	272.263	5.769.926	12,08	12,08	0,74
029.Politiche economico-finanziarie e di bilancio e tutela della finanza pubblica	122.489.349	114.040.458	105.692.126	101.824.704	3.867.422	93,10	86,29	12,88
030.Giovani e sport	1.610.431	1.590.705	1.572.712	1.361.033	211.679	98,78	97,66	0,19
031.Turismo	601.878	545.588	179.800	63.814	115.985	90,65	29,87	0,02
032.Servizi istituzionali e generali delle amministrazioni pubbliche	5.029.056	4.465.671	3.538.146	3.048.075	490.071	88,80	70,35	0,43
	<i>0</i>	<i>0</i>	<i>0</i>	<i>0</i>	<i>0</i>	<i>88,80</i>	<i>70,35</i>	<i>0,00</i>
033.Fondi da ripartire	14.445.593	14.688.705	7.648.385	4.300.000	3.348.385	101,68	52,95	0,93
034.Debito pubblico	341.073.618	340.939.210	320.923.033	320.789.189	133.844	100,00	87,27	7,46
	<i>270.996.632</i>	<i>270.862.249</i>	<i>259.765.616</i>	<i>259.631.772</i>	<i>133.844</i>	<i>100,00</i>	<i>87,27</i>	<i>0,00</i>
Spese complessive	1.344.190.554	1.179.429.419	1.081.416.018	1.031.562.801	49.853.218			
Spese finali	1.071.380.632	906.813.676	820.286.617	770.577.386	49.709.232			100,00

in corsivo il titolo III - rimborso delle passività finanziarie

Fonte: elaborazione Corte dei conti su dati RGS

BILANCIO DELLO STATO

SPESE PER MISSIONE
GESTIONE RESIDUI - 2022

Missione	<i>in migliaia</i>							
	residui iniziali (*)	residui nuova formazione		residui vecchia formazione		residui finali		residui finali
		residui propri competenza	residui stanziamento competenza	residui propri c/residui	residui stanziamento c/residui	residui propri finali	residui stanziamento finali	
001.Organi costituzionali, a rilevanza costituzionale e Presidenza del Consiglio dei ministri	5.438	50.147	0	0	0	50.147	0	50.147
002.Amministrazione generale e supporto alla rappresentanza generale di Governo e dello Stato sul territorio	66.856	10.421	3.328	24.163	982	34.584	4.310	38.894
003.Relazioni finanziarie con le autonomie territoriali	19.234.200	13.467.688	172.568	10.667.339	3.942	24.135.027	176.510	24.311.537
004.L'Italia in Europa e nel mondo	356.578	91.963	74.276	9.290	18.958	101.253	93.234	194.486
005.Difesa e sicurezza del territorio	1.073.931	799.824	423.642	267.977	37.644	1.067.802	461.286	1.529.087
006.Giustizia	789.060	291.712	90.606	198.654	88.037	490.366	178.643	669.009
007.Ordine pubblico e sicurezza	1.280.487	382.218	375.766	362.108	172.117	744.327	547.883	1.292.210
	22.032	0	0	21.890	0	21.890	0	21.890
008.Soccorso civile	4.643.232	71.751	1.759.656	2.670.276	842.692	2.742.028	2.602.348	5.344.376
009.Agricoltura, politiche agroalimentari e pesca	1.031.231	186.467	820.421	275.470	73.137	461.937	893.557	1.355.495
010.Energia e diversificazione delle fonti energetiche	887.869	123.486	452.993	252.927	96.865	376.412	549.858	926.270
011.Competitività e sviluppo delle imprese	50.098.389	886.841	1.189.005	1.315.525	30.741.487	2.202.366	3.1930.492	34.132.858
012.Regolazione dei mercati	27.071	17.843	1.048	16.989	43	34.832	1.092	35.924
013.Diritto alla mobilità e sviluppo dei sistemi di trasporto	6.894.636	4.259.480	1.778.865	4.375.276	411.652	8.634.756	2.190.517	10.825.273
014.Infrastrutture pubbliche e logistica	15.048.645	2.351.373	3.762.542	7.950.400	930.324	10.301.774	4.692.866	14.994.639
015.Comunicazioni	532.495	27.430	300.756	46.864	20.303	74.294	321.059	395.353
016.Commercio internazionale ed internazionalizzazione del sistema produttivo	166.404	2.143	12.959	59.905	48.608	62.048	61.566	123.614
017.Ricerca e innovazione	1.762.142	259.559	891.114	617.631	577.983	877.191	1.469.096	2.346.287
018.Sviluppo sostenibile e tutela del territorio e dell'ambiente	2.169.068	390.160	1.220.895	1.167.435	600.988	1.557.595	1.821.883	3.379.479
019.Casa e assetto urbanistico	174.986	56.228	30.145	96.591	22.566	152.818	52.711	205.529
020.Tutela della salute	1.528.225	805.515	11.721	1.193.426	158	1.998.941	11.878	2.010.819
021.Tutela e valorizzazione dei beni culturali e paesaggistici	191.829	352.628	1.397.776	647.912	350.439	1.000.541	1.748.215	2.748.756
022.Istruzione scolastica	3.738.068	1.354.026	782.538	2.226.962	135.318	3.580.988	917.855	4.498.844
023.Istruzione universitaria e formazione post-universitaria	1.091.004	784.316	199.281	475.906	98.882	1.260.222	298.163	1.558.385
	51.809	0	0	10.18	40.791	10.18	40.791	41.809
024.Diritto sociale, politiche sociali e famiglia	2.589.497	2.986.409	173	1.372.170	503	4.358.579	676	4.359.256
025.Politiche previdenziali	2.711.842	1.676.889	673	1.085.834	1	2.762.723	674	2.763.397
026.Politiche per il lavoro	11.789.980	787.046	2.265.895	4.656.626	3.285.763	5.443.672	5.551.659	10.995.331
027.Immigrazione, accoglienza e garanzia dei diritti	964.176	595.641	29.733	333.635	30.685	929.276	60.418	989.693
028.Sviluppo e riequilibrio territoriale	35.656.685	660	14.075.336	0	29.886.759	660	43.962.095	43.962.755
029.Politiche economico-finanziarie e di bilancio e tutela della finanza pubblica	12.376.613	229.946	2.420.785	6.724.855	1.564.781	6.954.801	3.985.566	10.940.367
030.Giovanie sport	238.926	10.002	0	27.247	0	37.250	0	37.250
031.Turismo	269.063	142.260	120.199	152.828	126	295.087	120.326	415.413
032.Servizi istituzionali e generali delle amministrazioni pubbliche	837.151	246.728	349.432	125.484	104.634	372.213	454.066	826.278
033.Fondi da ripartire	6.178.796	0	2.035.220	0	2.373.308	0	4.408.529	4.408.529
034.Debito pubblico	134.408	206	828.858	553	0	760	828.858	829.618
	134.383	0	828.858	539	0	539	828.858	829.397
Spese complessive	188.265.447	33.699.007	37.878.203	49.398.262	72.519.686	83.097.270	110.397.889	193.495.158
Spese finali	188.057.222	33.699.007	37.049.344	49.374.815	72.478.895	83.073.822	109.528.239	192.602.061

(*) Comprensivi delle variazioni in conto residui

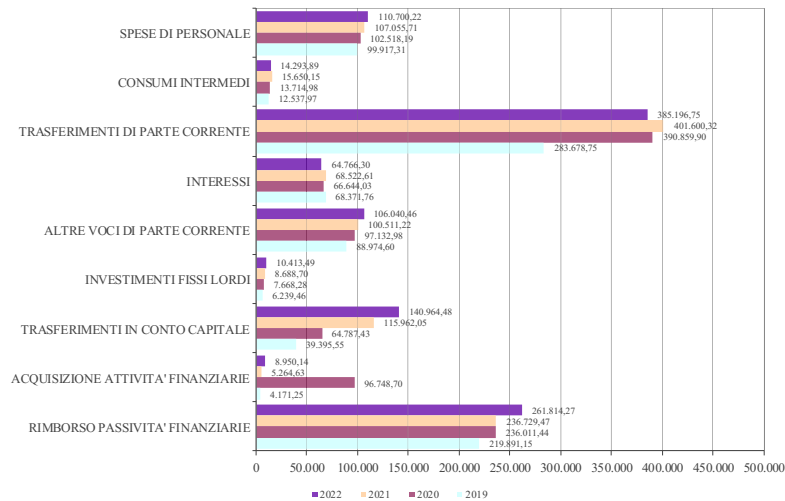
in corsivo il titolo III - rimborso delle passività finanziarie

Fonte: elaborazione Corte dei conti su dati RGS

APPENDICE STATISTICA

Andamento degli impegni - spesa complessiva
2019 - 2022

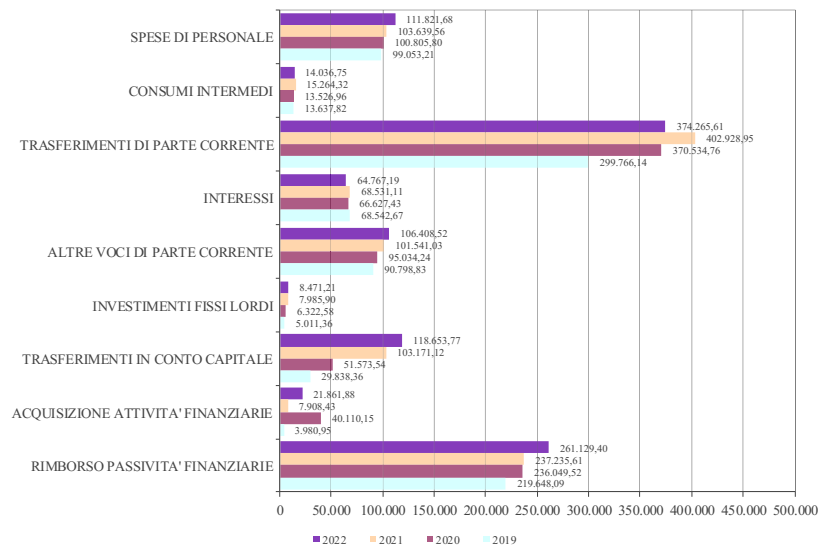
(importi in milioni)



Fonte: elaborazione Corte dei conti su dati RGS

Andamento dei pagamenti - spesa complessiva
2019 - 2022

(importi in milioni)



Fonte: elaborazione Corte dei conti su dati RGS

BILANCIO DELLO STATO

PRINCIPALI AGGREGATI DI SPESA

(serie storica 2013 - 2022)

(in milioni)

SPESA CORRENTE

Anno	Impegni Consuntivo	var % es. prec.	Impegni Totali	var % es. prec.	Pagamenti Totali	var % es. prec.	var % Imp. Consuntivo. (*)	var % imp. tot. (*)	var % pagam. tot. (*)
2013	510.835,2	4,39	507.079,0	3,66	499.799,1	3,50	31,8	31,6	31,1
2014	526.195,1	3,01	524.151,1	3,37	503.708,8	0,78	32,4	32,3	31,1
2015	569.801,1	8,29	571.343,8	9,00	555.063,1	10,20	34,4	34,5	33,5
2016	549.647,2	-3,54	547.526,5	-4,17	527.534,9	-4,96	32,4	32,3	31,1
2017	548.889,9	-0,14	548.468,3	0,17	538.866,3	2,15	31,6	31,6	31,0
2018	561.969,2	2,38	562.543,5	2,57	553.041,1	2,63	31,7	31,8	31,2
2019	553.480,4	-1,51	551.408,2	-1,98	571.798,7	3,39	30,8	30,7	31,8
2020	670.870,1	21,21	654.222,0	18,65	646.529,2	13,07	40,4	39,4	38,9
2021	693.340,0	3,35	698.757,8	6,81	691.905,0	7,02	38,8	39,1	38,7
2022	680.997,6	-1,78	680.195,0	-2,66	671.299,8	-2,98	35,7	35,6	35,2

INTERESSI

Anno	Impegni Consuntivo	var % es. prec.	Impegni Totali	var % es. prec.	Pagamenti Totali	var % es. prec.	var % Imp. Consuntivo. (*)	var % imp. tot. (*)	var % pagam. tot. (*)
2013	81.868,7	0,59	81.869,1	0,60	81.965,7	0,50	5,1	5,1	5,1
2014	81.073,5	-0,97	81.071,1	-0,97	80.991,7	-1,19	5,0	5,0	5,0
2015	74.522,8	-8,08	74.523,1	-8,08	74.562,8	-7,94	4,5	4,5	4,5
2016	71.598,0	-3,92	71.598,0	-3,93	71.603,6	-3,97	4,2	4,2	4,2
2017	70.579,9	-1,42	70.579,9	-1,42	70.544,7	-1,48	4,1	4,1	4,1
2018	69.184,9	-1,98	69.184,9	-1,98	69.181,8	-1,93	3,9	3,9	3,9
2019	68.371,8	-1,18	68.371,8	-1,18	68.542,7	-0,92	3,8	3,8	3,8
2020	66.644,0	-2,53	66.644,0	-2,53	66.627,4	-2,79	4,0	4,0	4,0
2021	68.522,6	2,82	68.522,6	2,82	68.531,1	2,86	3,8	3,8	3,8
2022	64.766,3	-5,48	64.766,3	-5,48	64.767,2	-5,49	3,4	3,4	3,4

SPESA CORRENTE PRIMARIA

Anno	Impegni Consuntivo	var % es. prec.	Impegni Totali	var % es. prec.	Pagamenti Totali	var % es. prec.	var % Imp. Consuntivo. (*)	var % imp. tot. (*)	var % pagam. tot. (*)
2013	428.966,5	5,15	425.210,0	4,27	417.833,4	4,11	26,7	26,5	26,0
2014	445.121,6	3,77	443.080,0	4,20	422.717,1	1,17	27,4	27,3	26,1
2015	495.278,3	11,27	496.820,7	12,13	480.500,3	13,67	29,9	30,0	29,0
2016	478.049,2	-3,48	475.928,5	-4,21	455.931,3	-5,11	28,2	28,1	26,9
2017	478.309,9	0,05	477.888,4	0,41	468.321,5	2,72	27,5	27,5	27,0
2018	492.784,3	3,03	493.358,6	3,24	483.859,4	3,32	27,8	27,9	27,3
2019	485.108,6	-1,56	483.036,5	-2,09	503.256,0	4,01	27,0	26,9	28,0
2020	604.226,0	24,55	587.578,0	21,64	579.901,8	15,23	36,4	35,4	34,9
2021	624.817,4	3,41	630.235,1	7,26	623.373,9	7,50	35,0	35,3	34,9
2022	616.231,3	-1,37	615.428,7	-2,35	606.532,6	-2,70	32,3	32,2	31,8

APPENDICE STATISTICA

SPESA IN CONTO CAPITALE

Anno	Impegni Consuntivo	var % es. prec.	Impegni Totali	var % es. prec.	Pagamenti Totali	var % es. prec.	var % Imp. Consuntivo. (*)	var % imp. tot. (*)	var % pagam. tot. (*)
2013	71.174,8	55,90	64.429,7	39,18	60.812,6	27,87	4,4	4,0	3,8
2014	76.830,1	7,95	62.159,9	-3,52	59.405,8	-2,31	4,7	3,8	3,7
2015	41.309,7	-46,23	50.010,7	-19,55	45.198,9	-23,91	2,5	3,0	2,7
2016	42.794,2	3,59	37.708,8	-24,60	36.104,9	-20,12	2,5	2,2	2,1
2017	63.180,6	47,64	54.433,2	44,35	52.257,5	44,74	3,6	3,1	3,0
2018	49.628,1	-21,45	52.365,9	-3,80	38.601,2	-26,13	2,8	3,0	2,2
2019	49.806,3	0,36	38.248,3	-26,96	38.830,7	0,59	2,8	2,1	2,2
2020	169.204,4	239,73	100.672,3	163,21	98.006,3	152,39	10,2	6,1	5,9
2021	129.915,4	-23,22	125.081,6	24,25	119.065,4	21,49	7,3	7,0	6,7
2022	160.328,1	23,41	156.850,8	25,40	148.986,9	25,13	8,4	8,2	7,8

SPESA FINALE

Anno	Impegni Consuntivo	var % es. prec.	Impegni Totali	var % es. prec.	Pagamenti Totali	var % es. prec.	var % Imp. Consuntivo. (*)	var % imp. tot. (*)	var % pagam. tot. (*)
2013	582.010,0	8,79	571.508,7	6,73	560.611,7	5,69	36,3	35,6	34,9
2014	603.025,2	3,61	586.311,0	2,59	563.114,6	0,45	37,2	36,2	34,7
2015	611.110,8	1,34	621.354,5	5,98	600.262,1	6,60	36,9	37,5	36,3
2016	592.441,4	-3,06	585.235,3	-5,81	563.639,8	-6,10	34,9	34,5	33,2
2017	612.070,4	3,31	602.901,5	3,02	591.123,7	4,88	35,2	34,7	34,0
2018	611.597,3	-0,08	614.909,4	1,99	591.642,3	0,09	34,5	34,7	33,4
2019	603.286,6	-1,36	589.656,5	-4,11	610.629,3	3,21	33,6	32,8	34,0
2020	840.074,5	39,25	754.894,3	28,02	744.535,5	21,93	50,6	45,4	44,8
2021	823.255,4	-2,00	823.839,4	9,13	810.970,4	8,92	46,1	46,1	45,4
2022	841.325,7	2,19	837.045,8	1,60	820.286,6	1,15	44,1	43,8	43,0

SPESA FINALE PRIMARIA

Anno	Impegni Consuntivo	var % es. prec.	Impegni Totali	var % es. prec.	Pagamenti Totali	var % es. prec.	var % Imp. Consuntivo. (*)	var % imp. tot. (*)	var % pagam. tot. (*)
2013	500.141,3	10,26	489.639,6	7,83	478.646,0	6,63	31,2	30,5	29,8
2014	521.951,8	4,36	505.239,9	3,19	482.122,9	0,73	32,2	31,2	29,7
2015	536.588,0	2,80	546.831,4	8,23	525.699,2	9,04	32,4	33,0	31,8
2016	520.843,4	-2,93	513.637,3	-6,07	492.036,2	-6,40	30,7	30,3	29,0
2017	541.490,5	3,96	532.321,6	3,64	520.579,0	5,80	31,2	30,7	30,0
2018	542.412,4	0,17	545.724,5	2,52	522.460,6	0,36	30,6	30,8	29,5
2019	534.914,9	-1,38	521.284,8	-4,48	542.086,7	3,76	29,8	29,0	30,2
2020	773.430,5	44,59	688.250,3	32,03	677.908,0	25,06	46,6	41,4	40,8
2021	754.732,8	-2,42	755.316,8	9,74	742.439,3	9,52	42,2	42,3	41,5
2022	776.559,4	2,89	772.279,5	2,25	755.519,4	1,76	40,7	40,5	39,6

Fonte: elaborazione Corte dei conti su dati RGS

BILANCIO DELLO STATO

SPESA COMPLESSIVA

Anno	Impegni Consuntivo	var % es. prec.	Impegni Totali	var % es. prec.	Pagamenti Totali	var % es. prec.	var % Imp. Consuntivo. (*)	var % imp. tot. (*)	var % pagam. tot. (*)
2013	752.982,6	0,49	742.551,6	-0,92	731.700,5	-1,70	46,9	46,3	45,6
2014	810.587,4	7,65	794.105,1	6,94	770.732,2	5,33	50,0	49,0	47,5
2015	826.630,8	1,98	836.871,4	5,39	812.903,8	5,47	49,9	50,6	49,1
2016	788.423,1	-4,62	781.226,9	-6,65	762.611,9	-6,19	46,5	46,1	45,0
2017	854.142,8	8,34	844.973,9	8,16	833.070,2	9,24	49,2	48,7	48,0
2018	816.701,5	-4,38	819.801,4	-2,98	796.709,5	-4,36	46,1	46,3	45,0
2019	823.177,8	0,79	809.091,7	-1,31	830.277,4	4,21	45,8	45,0	46,2
2020	1.076.085,9	30,72	990.938,8	22,48	980.585,0	18,10	64,8	59,7	59,0
2021	1.059.984,9	-1,50	1.061.073,9	7,08	1.048.206,0	6,90	59,3	59,4	58,6
2022	1.103.140,0	4,07	1.098.175,1	3,50	1.081.416,0	3,17	57,8	57,5	56,6

(*) in rapporto al PIL

PIL

2013	2014	2015	2016	2017	2018	2019	2020	2021	2022
1.604.599,0	1.621.827,0	1.655.355,0	1.695.786,8	1.736.592,8	1.771.391,2	1.796.648,5	1.661.019,9	1.787.675,4	1.909.153,6

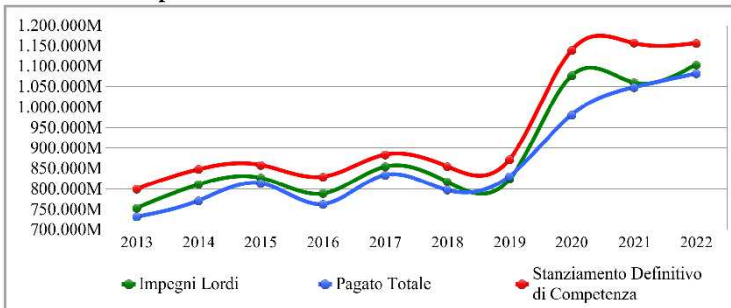
Fonte: elaborazione Corte dei conti su dati RGS

APPENDICE STATISTICA

Spesa per titoli

Dati in milioni di euro

Andamento Complessivo



Valori all'esercizio 2022

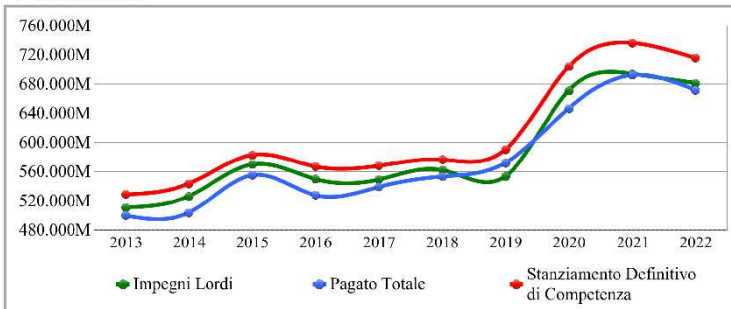
Impegni Lordi

Totale: € 1.103.140M

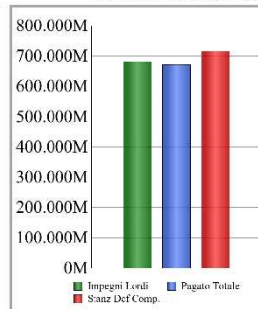


- Parte Corrente
- Conto Capitale
- Rimborso Passività Finanziarie

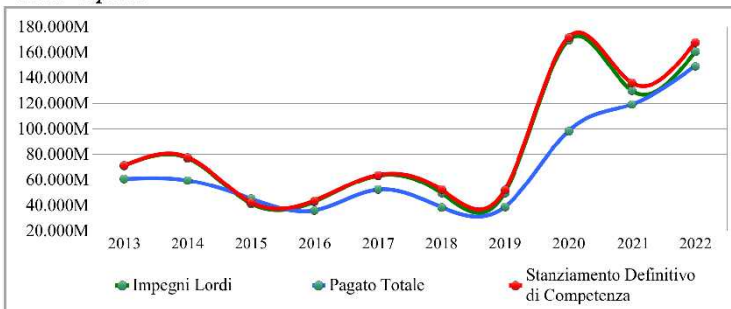
Parte Corrente



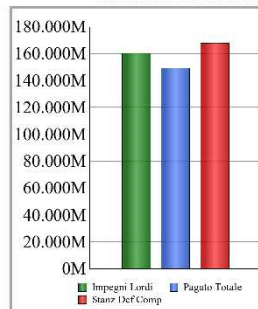
Valori all'esercizio 2022



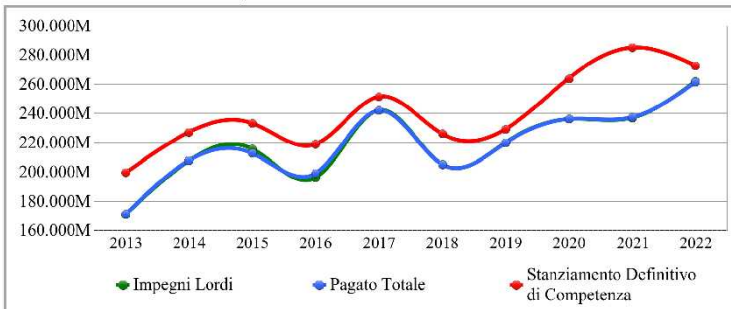
Conto Capitale



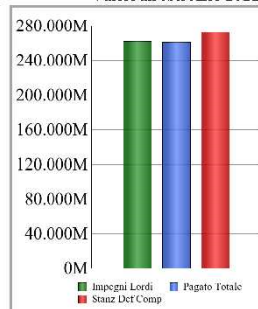
Valori all'esercizio 2022



Rimborso Passività Finanziarie



Valori all'esercizio 2022



Fonte: Elaborazioni Corte dei conti su dati RGS

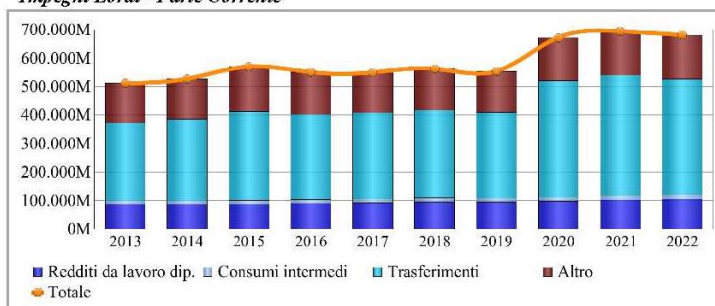
BILANCIO DELLO STATO

Spesa per categorie

Dati in milioni di euro

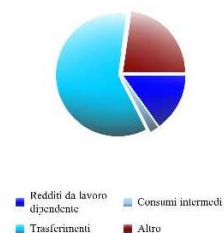
Spesa

Impegni Lordi - Parte Corrente

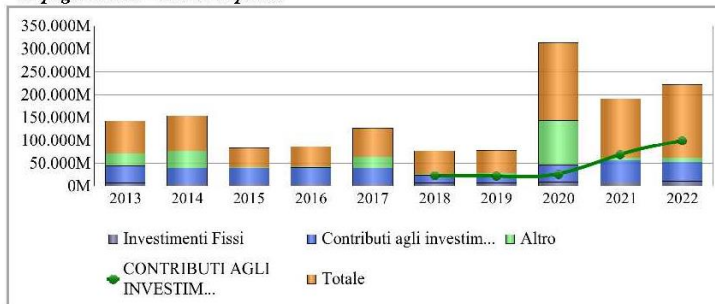


Valori all'esercizio 2022

Totale: € 680.998M

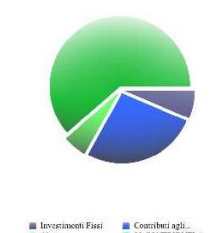


Impegni Lordi - Conto Capitale

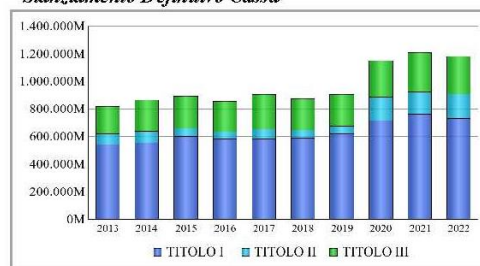


Valori all'esercizio 2022

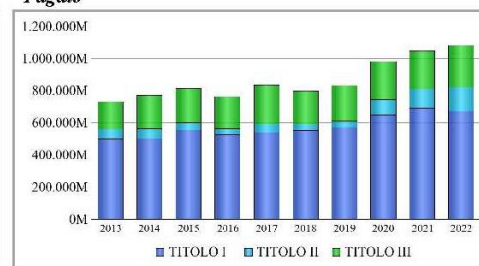
Totale: € 160.328M



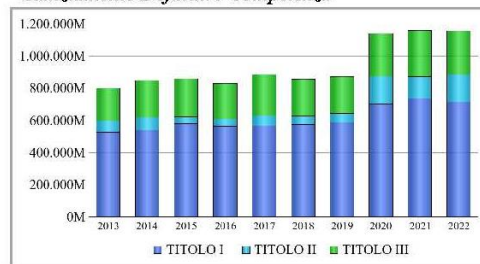
Stanziamento Definitivo Cassa



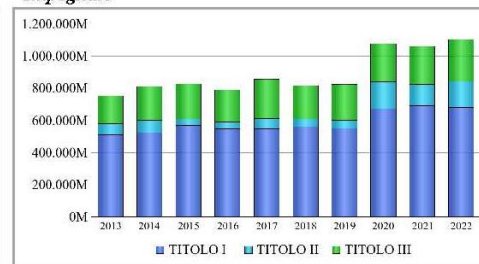
Pagato



Stanziamento Definitivo Competenza



Impegnato



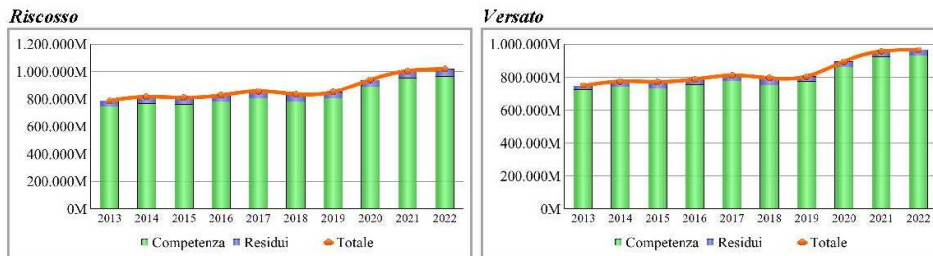
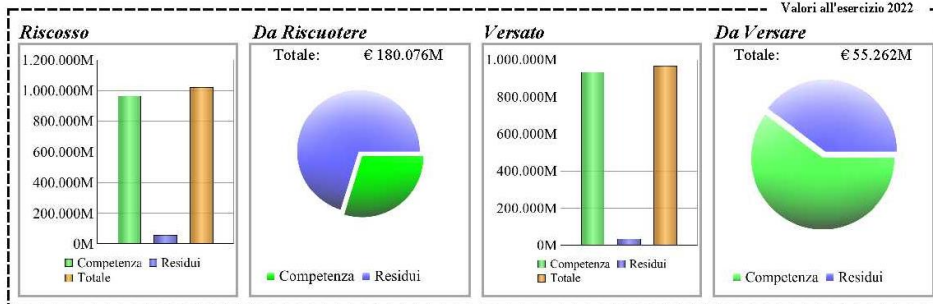
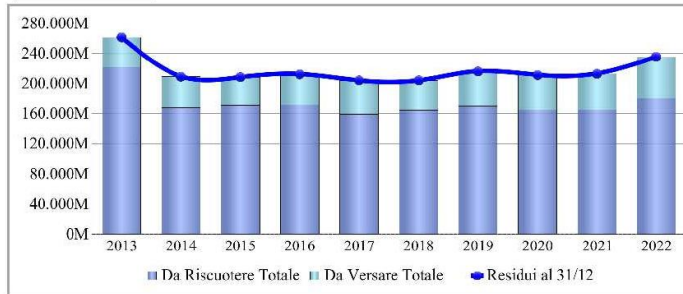
Fonte: Elaborazioni Corte dei conti su dati RGS

APPENDICE STATISTICA

Residui Attivi

Dati in milioni di euro

Residui Attivi



Fonte: elaborazione Corte dei conti su dati RGS

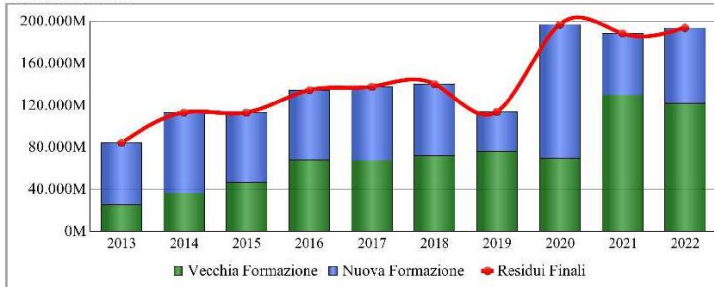
BILANCIO DELLO STATO

Residui Passivi e Perenti

Dati in milioni di euro

Residui Passivi

Residui Finali



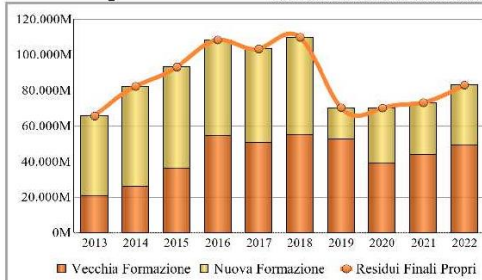
Valori all'esercizio 2022
Totale: € 193.495M



■ Vecchia Formazione
■ Nuova Formazione

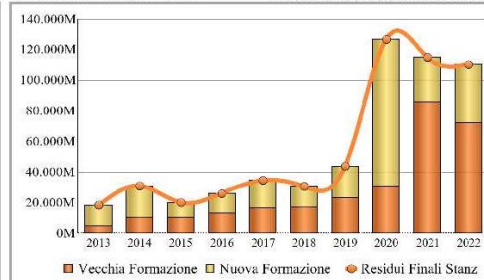
Residui Propri

€ 83.097M valore all'esercizio 2022



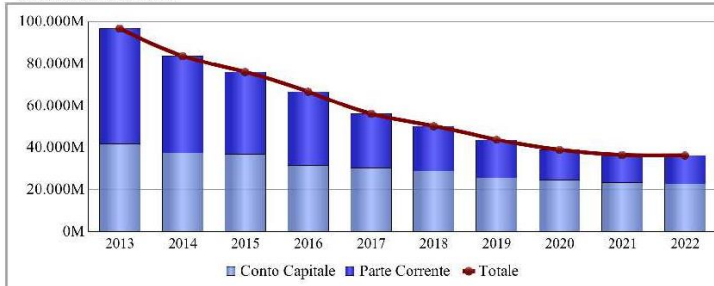
Residui Stanziamento

€ 110.398M valore all'esercizio 2022



Residui Perenti

Consistenza Finale

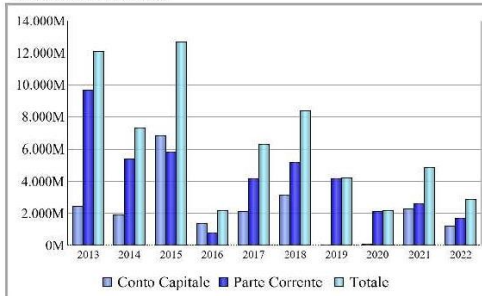


Valori all'esercizio 2022
Totale: € 36.362M

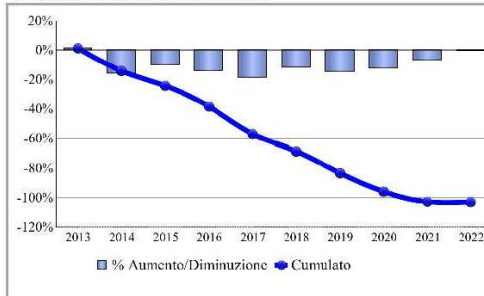


■ Conto Capitale
■ Parte Corrente

Nuove Perenzioni



Aumento % Anno Precedente



Fonte: Elaborazioni Corte dei conti su dati RGS

APPENDICE STATISTICA

STANZIAMENTI DEFINITIVI – CLASSIFICAZIONE POLITICA
ESERCIZIO 2022
MISSIONI*(in milioni)*

Missione	Programma	Stanziamen- to iniziale di competenza	Stanziamen- to definitivo di competenza	Var % def/ini
001.Organi costituzionali, a rilevanza costituzionale e Presidenza del Consiglio dei ministri	Organi costituzionali	1.746	1.746	0,0
	Presidenza del Consiglio dei ministri	1.187	1.631	37,4
	Totale	2.932	3.376	15,1
002.Ammministrazione generale e supporto alla rappresentanza generale di Governo e dello Stato sul territorio	Attuazione delle funzioni del Ministero dell'Interno sul territorio tramite le strutture centrali e le Prefetture - Uffici Territoriali del Governo	716	943	31,8
	Totale	716	943	31,8
003.Relazioni finanziarie con le autonomie territoriali	Erogazioni a Enti territoriali per interventi di settore	2.636	2.625	-0,4
	Compartecipazione e regolazioni contabili ed altri trasferimenti alle autonomie speciali	32.592	32.838	0,8
	Concorso dello Stato al finanziamento della spesa sanitaria	86.754	87.842	1,3
	Rapporti finanziari con Enti territoriali	2.538	2.547	0,3
	Gestione dell'albo dei segretari comunali e provinciali	39	40	4,7
	Interventi e cooperazione istituzionale nei confronti delle autonomie locali	113	408	261,4
	Elaborazione, quantificazione e assegnazione delle risorse finanziarie da attribuire agli enti locali	16.390	19.598	19,6
	Totale	141.063	145.899	3,4
004.L'Italia in Europa e nel mondo	Protocollo internazionale	7	8	22,7
	Cooperazione allo sviluppo	1.037	1.415	36,4
	Cooperazione economica e relazioni internazionali	37	50	34,5
	Promozione della pace e sicurezza internazionale	464	479	3,2
	Integrazione europea	29	36	23,4
	Italiani nel mondo e politiche migratorie	106	125	18,7
	Partecipazione italiana alle politiche di bilancio in ambito UE	81.442	83.959	3,1
	Politica economica e finanziaria in ambito internazionale	1.804	2.011	11,5
	Presenza dello Stato all'estero tramite le strutture diplomatico-consolari	109	318	192,1
	Rappresentanza all'estero e servizi ai cittadini e alle imprese	647	678	4,9
	Coordinamento dell'Amministrazione in ambito internazionale	15	23	47,0
	Comunicazione in ambito internazionale	0	0	-100,0
	Sicurezza delle strutture in Italia e all'estero e controlli ispettivi.	4	8	115,5
Diplomazia pubblica e culturale	186	186	-0,2	
Totale	85.886	89.295	4,0	

BILANCIO DELLO STATO

(in milioni)

Missione	Programma	Stanziamiento iniziale di competenza	Stanziamiento definitivo di competenza	Var % def/ini
005.Difesa e sicurezza del territorio	Approntamento e impiego Carabinieri per la difesa e la sicurezza	6.796	7.967	17,2
	Approntamento e impiego delle forze terrestri	5.556	6.739	21,3
	Approntamento e impiego delle forze marittime	2.242	2.938	31,1
	Approntamento e impiego delle forze aeree	2.892	3.493	20,8
	Pianificazione generale delle Forze Armate e approvvigionamenti militari	5.950	6.245	5,0
	Missioni internazionali	1.398	7	-99,5
	Approntamento e impiego dei Comandi e degli Enti interforze dell'Area tecnico/operativa	766	948	23,7
	Totale	25.599	28.337	10,7
006.Giustizia	Amministrazione penitenziaria	3.276	3.681	12,4
	Giustizia civile e penale	5.155	5.453	5,8
	Giustizia minorile e di comunità	304	352	15,7
	Giustizia tributaria	198	248	25,2
	Servizi di gestione amministrativa per l'attività giudiziaria	1.285	1.249	-2,8
	Giustizia amministrativa	192	209	9,2
	Autogoverno della magistratura	33	33	0,0
	Totale	10.442	11.224	7,5
007.Ordine pubblico e sicurezza	Sicurezza democratica	915	1.026	12,1
	Concorso della Guardia di Finanza alla sicurezza pubblica	1.748	1.994	14,1
	Sicurezza e controllo nei mari, nei porti e sulle coste	873	978	12,0
	Contrasto al crimine, tutela dell'ordine e della sicurezza pubblica	7.408	8.453	14,1
	Servizio permanente dell'Arma dei Carabinieri per la tutela dell'ordine e la sicurezza pubblica	470	355	-24,4
	Pianificazione e coordinamento Forze di polizia	725	683	-5,8
	Totale	12.138	13.489	11,1
008.Soccorso civile	Gestione del sistema nazionale di difesa civile	6	8	29,6
	Prevenzione dal rischio e soccorso pubblico	2.869	3.348	16,7
	Interventi per pubbliche calamità	2.658	2.925	10,1
	Protezione civile	658	1.475	124,4
	Totale	6.191	7.757	25,3
009.Agricoltura, politiche agroalimentari e pesca	Politiche europee ed internazionali e dello sviluppo rurale	704	1.008	43,2
	Vigilanza, prevenzione e repressione frodi nel settore agricolo, agroalimentare, agroindustriale e forestale	60	74	22,3
	Politiche competitive, della qualità agroalimentare, della pesca, dell'ippica e mezzi tecnici di produzione	1.063	1.187	11,6
	Totale	1.827	2.268	24,1

APPENDICE STATISTICA

(in milioni)

Missione	Programma	Stanziamiento iniziale di competenza	Stanziamiento definitivo di competenza	Var % def/ini
010. Energia e diversificazione delle fonti energetiche	Promozione dell'efficienza energetica, delle energie rinnovabili e regolamentazione del mercato energetico	3.435	33.942	888,1
	Innovazione, reti energetiche, sicurezza in ambito energetico e di geo risorse	298	329	10,2
	Totale	3.733	34.271	818,0
011. Competitività e sviluppo delle imprese	Promozione e attuazione di politiche di sviluppo, competitività e innovazione, di responsabilità sociale d'impresa e movimento cooperativo	4.539	5.115	12,7
	Vigilanza sul sistema cooperativo e sulle società	19	32	67,8
	Incentivazione del sistema produttivo	3.886	4.905	26,2
	Incentivi alle imprese per interventi di sostegno	2.238	1.985	-11,3
	Interventi di sostegno tramite il sistema della fiscalità	17.225	15.669	-9,0
	Lotta alla contraffazione e tutela della proprietà industriale	93	135	45,1
	Coordinamento dell'azione amministrativa e dei programmi per la competitività e lo sviluppo delle imprese, la comunicazione e l'energia	5	10	84,0
	Riconversione industriale e grandi filiere produttive	3.353	3.363	0,3
Totale	31.358	31.214	-0,5	
012. Regolazione dei mercati	Vigilanza sui mercati e sui prodotti, promozione della concorrenza e tutela dei consumatori	51	59	15,7
	Totale	51	59	15,7
013. Diritto alla mobilità e sviluppo dei sistemi di trasporto	Sviluppo e sicurezza della mobilità stradale	309	396	28,2
	Autotrasporto ed intermodalità	376	1.073	185,0
	Sviluppo e sicurezza del trasporto aereo	159	160	0,3
	Sistemi ferroviari, sviluppo e sicurezza del trasporto ferroviario	574	734	27,9
	Sviluppo e sicurezza della mobilità locale	7.196	8.635	20,0
	Sostegno allo sviluppo del trasporto	5.499	6.509	18,4
	Sviluppo e sicurezza della navigazione e del trasporto marittimo e per vie d'acqua interne	1.475	1.557	5,5
Totale	15.589	19.064	22,3	
014. Infrastrutture pubbliche e logistica	Sistemi idrici, idraulici ed elettrici	339	340	0,4
	Opere pubbliche e infrastrutture	1.310	1.310	0,0
	Sicurezza, vigilanza e regolamentazione in materia di opere pubbliche e delle costruzioni	9	13	40,8
	Edilizia statale ed interventi speciali e per pubbliche calamità	753	2.902	285,2
	Pianificazione strategica di settore e sistemi stradali e autostradali	4.219	4.636	9,9
	Totale	6.630	9.201	38,8

BILANCIO DELLO STATO

(in milioni)

Missione	Programma	Stanziamiento iniziale di competenza	Stanziamiento definitivo di competenza	Var % def/ini
015. Comunicazioni	Servizi postali	315	315	0,0
	Sostegno al pluralismo dell'informazione	365	347	-5,0
	Pianificazione, regolamentazione tecnica e valorizzazione dello spettro radio	11	13	15,0
	Servizi di Comunicazione Elettronica, di Radiodiffusione e Postali	615	694	12,9
	Attività territoriali in materia di comunicazioni e di vigilanza sui mercati e sui prodotti	53	60	14,4
	Totale	1.359	1.429	5,2
016. Commercio internazionale ed internazionalizzazione del sistema produttivo	Sostegno all'internazionalizzazione delle imprese e promozione del made in Italy	543	751	38,3
	Totale	543	751	38,3
017. Ricerca e innovazione	Ricerca educazione e formazione in materia di beni e attività culturali	140	145	3,6
	Ricerca di base e applicata	941	1.440	53,0
	Ricerca, innovazione, tecnologie e servizi per lo sviluppo delle comunicazioni e della società dell'informazione	13	14	9,3
	Ricerca per il settore della sanità pubblica	482	596	23,6
	Ricerca per il settore zooprofilattico	34	35	3,4
	Ricerca scientifica e tecnologica di base e applicata	3.274	2.875	-12,2
	Totale	4.884	5.106	4,5
018. Sviluppo sostenibile e tutela del territorio e dell'ambiente	Promozione e valutazione dello sviluppo sostenibile, valutazioni e autorizzazioni ambientali	0	0	-100,0
	Vigilanza, prevenzione e repressione in ambito ambientale	22	22	0,4
	Tutela e gestione delle risorse idriche e del territorio e prevenzione del rischio idrogeologico	660	663	0,5
	Tutela, conservazione e valorizzazione della fauna e della flora, salvaguardia della biodiversità e dell'ecosistema marino	377	397	5,2
	Sostegno allo sviluppo sostenibile	1.431	1.436	0,4
	Promozione dell'economia circolare, e gestione dei rifiuti e interventi per lo sviluppo sostenibile	38	155	307,5
	Programmi e interventi per il governo dei cambiamenti climatici ed energie rinnovabili	0	0	-100,0
	Approntamento e impiego Carabinieri per la tutela forestale, ambientale e agroalimentare	476	560	17,8
	Tutela e valorizzazione dei territori rurali, montani e forestali	39	40	1,7
	Prevenzione e risanamento del danno ambientale e bonifiche	60	81	33,7
	Attività internazionale e comunitaria per la transizione ecologica	900	934	3,8
	Valutazioni e autorizzazioni ambientali e interventi per la qualità dell'aria e prevenzione e riduzione dell'inquinamento	128	154	20,0
	Totale	4.131	4.441	7,5

APPENDICE STATISTICA

(in milioni)

Missione	Programma	Stanziamiento iniziale di competenza	Stanziamiento definitivo di competenza	Var % def/ini	
019.Casa e assetto urbanistico	Politiche abitative e riqualificazione periferie	582	582	0,0	
	Politiche abitative, urbane e territoriali	789	973	23,2	
	Totale	1.371	1.555	13,4	
020.Tutela della salute	Prevenzione e promozione della salute umana ed assistenza sanitaria al personale navigante e aeronavigante	368	421	14,5	
	Sanità pubblica veterinaria	50	65	30,1	
	Programmazione del Servizio Sanitario Nazionale per l'erogazione dei Livelli Essenziali di Assistenza	768	849	10,5	
	Regolamentazione e vigilanza in materia di prodotti farmaceutici ed altri prodotti sanitari ad uso umano	16	19	13,3	
	Vigilanza, prevenzione e repressione nel settore sanitario	10	11	10,0	
	Comunicazione e promozione per la tutela della salute umana e della sanità pubblica veterinaria e attività e coordinamento in ambito internazionale	27	30	10,2	
	Vigilanza sugli enti e sicurezza delle cure	829	842	1,6	
	Sicurezza degli alimenti e nutrizione	20	22	10,5	
	Attività consultiva per la tutela della salute	3	4	15,8	
	Sistemi informativi per la tutela della salute e il governo del Servizio Sanitario Nazionale	26	29	11,6	
	Regolamentazione e vigilanza delle professioni sanitarie	9	10	17,9	
	Coordinamento generale in materia di tutela della salute, innovazione e politiche internazionali	5	7	41,3	
	Totale	2.130	2.307	8,3	
	021.Tutela e valorizzazione dei beni e attività culturali e paesaggistici	Sostegno, valorizzazione e tutela del settore dello spettacolo dal vivo	575	635	10,3
		Vigilanza, prevenzione e repressione in materia di patrimonio culturale	9	10	7,6
Tutela dei beni archeologici		69	131	90,1	
Tutela e valorizzazione dei beni archivistici		170	191	12,6	
Tutela e valorizzazione dei beni librari, promozione e sostegno del libro e dell'editoria		134	149	11,3	
Tutela delle belle arti e tutela e valorizzazione del paesaggio		161	217	35,3	
Valorizzazione del patrimonio culturale e coordinamento del sistema museale		398	528	32,8	
Coordinamento ed indirizzo per la salvaguardia del patrimonio culturale		676	645	-4,6	
Tutela del patrimonio culturale		712	719	1,1	
Tutela e promozione dell'arte e dell'architettura contemporanea e delle periferie urbane		34	35	2,9	
Sostegno, valorizzazione e tutela del settore cinema e audiovisivo		592	684	15,5	
Realizzazione attività di tutela in ambito territoriale		27	33	24,6	
Coordinamento e attuazione interventi per la sicurezza del patrimonio culturale e per le emergenze		28	29	3,6	
Totale		3.585	4.007	11,8	

BILANCIO DELLO STATO

(in milioni)

Missione	Programma	Stanziamiento iniziale di competenza	Stanziamiento definitivo di competenza	Var % def/ini
022.Istruzione scolastica	Programmazione e coordinamento dell'istruzione	1.516	923	-39,1
	Sviluppo del sistema istruzione scolastica, diritto allo studio ed edilizia scolastica	1.727	1.730	0,2
	Istituzioni scolastiche non statali	647	682	5,5
	Istruzione terziaria non universitaria e formazione professionale	49	50	2,3
	Realizzazione degli indirizzi e delle politiche in ambito territoriale in materia di istruzione	415	463	11,5
	Istruzione del primo ciclo	30.191	33.410	10,7
	Istruzione del secondo ciclo	15.901	18.163	14,2
	Reclutamento e aggiornamento dei dirigenti scolastici e del personale scolastico per l'istruzione	471	473	0,4
	Totale	50.916	55.894	9,8
023.Istruzione universitaria e formazione post-universitaria	Diritto allo studio e sviluppo della formazione superiore	420	440	4,9
	Istituzioni dell'Alta Formazione Artistica, Musicale e Coreutica	571	697	22,0
	Sistema universitario e formazione post-universitaria	9.126	9.144	0,2
	Coordinamento e supporto amministrativo per le politiche della formazione superiore e della ricerca	4	7	64,9
	Formazione superiore e ricerca in ambito internazionale	199	223	11,9
	Totale	10.320	10.511	1,8
024.Diritti sociali, politiche sociali e famiglia	Terzo settore (associazionismo, volontariato, Onlus e formazioni sociali) e responsabilità sociale delle imprese e delle organizzazioni	106	543	410,6
	Famiglia, pari opportunità e situazioni di disagio	475	612	28,8
	Garanzia dei diritti dei cittadini	138	144	5,0
	Sostegno in favore di pensionati di guerra ed assimilati, perseguitati politici e razziali	532	534	0,4
	Trasferimenti assistenziali a enti previdenziali, finanziamento nazionale spesa sociale, programmazione, monitoraggio e valutazione politiche sociali e di inclusione attiva	48.954	53.899	10,1
	Sostegno al reddito tramite la carta acquisti	168	168	0,0
	Tutela della privacy	36	45	23,1
	Totale	50.409	55.944	11,0
025.Politiche previdenziali	Previdenza obbligatoria e complementare, sicurezza sociale - trasferimenti agli enti ed organismi interessati	11.491	11.421	-0,6
	Previdenza obbligatoria e complementare, assicurazioni sociali	95.507	100.461	5,2
	Totale	106.998	111.882	4,6

APPENDICE STATISTICA

(in milioni)

Missione	Programma	Stanziamiento iniziale di competenza	Stanziamiento definitivo di competenza	Var % def/ini
026.Politiche per il lavoro	Politiche passive del lavoro e incentivi all'occupazione	14.926	19.745	32,3
	Coordinamento e integrazione delle politiche del lavoro e delle politiche sociali, innovazione e coordinamento amministrativo	33	35	5,8
	Politiche di regolamentazione in materia di rapporti di lavoro	68	69	2,1
	Contrasto al lavoro nero e irregolare, prevenzione e osservanza delle norme di legislazione sociale e del lavoro	382	445	16,5
	Politiche attive del lavoro, rete dei servizi per il lavoro e la formazione	1.070	1.057	-1,2
	Prevenzione in materia di salute e sicurezza nei luoghi di lavoro	1.321	1.400	6,0
	Sistemi informativi per il monitoraggio e lo sviluppo delle politiche sociali e del lavoro, logistica e servizi di comunicazione istituzionale	47	49	4,0
	Totale	17.846	22.799	27,8
027.Immigrazione, accoglienza e garanzia dei diritti	Flussi migratori, interventi per lo sviluppo della coesione sociale, garanzia dei diritti, rapporti con le confessioni religiose	1.917	2.125	10,8
	Flussi migratori per motivi di lavoro e politiche di integrazione sociale delle persone immigrate	13	15	14,0
	Rapporti con le confessioni religiose	1.268	1.201	-5,3
	Totale	3.198	3.340	4,4
028.Sviluppo e riequilibrio territoriale	Sostegno alle politiche nazionali e comunitarie rivolte a promuovere la crescita ed il superamento degli squilibri socio-economici territoriali	15.439	14.348	-7,1
	Totale	15.439	14.348	-7,1
029.Politiche economico-finanziarie e di bilancio e tutela della finanza pubblica	Regolazione e coordinamento del sistema della fiscalità	961	1.152	19,9
	Prevenzione e repressione delle frodi e delle violazioni agli obblighi fiscali	2.992	3.497	16,9
	Regolamentazione e vigilanza sul settore finanziario	258	2.071	701,5
	Regolazioni contabili, restituzioni e rimborsi d'imposte	84.880	84.732	-0,2
	Analisi e programmazione economico-finanziaria e gestione del debito e degli interventi finanziari	109	5.077	4.563,3
	Analisi, monitoraggio e controllo della finanza pubblica e politiche di bilancio	478	556	16,2
	Supporto all'azione di controllo, vigilanza e amministrazione generale della Ragioneria generale dello Stato sul territorio	187	263	41,0
	Servizi finanziari e monetazione	133	133	0,0
	Accertamento e riscossione delle entrate e gestione dei beni immobiliari dello Stato	7.943	8.638	8,8
	Giurisdizione e controllo dei conti pubblici	350	359	2,4
	Oneri finanziari relativi alla gestione della tesoreria	5.335	3.635	-31,9
	Totale	103.626	110.113	6,3

BILANCIO DELLO STATO

(in milioni)

Missione	Programma	Stanziamiento iniziale di competenza	Stanziamiento definitivo di competenza	Var % def/ini
030.Giovani e sport	Attività ricreative e sport	675	961	42,3
	Incentivazione e sostegno alla gioventù	411	411	0,0
	Totale	1.086	1.372	26,3
031.Turismo	Sviluppo e competitività del turismo	0	0	-100,0
	Coordinamento ed indirizzo delle politiche del turismo	182	241	32,0
	Programmazione delle politiche turistiche nazionali	9	9	0,4
	Promozione dell'offerta turistica italiana	68	83	23,0
	Totale	259	333	28,5
032.Servizi istituzionali e generali delle amministrazioni pubbliche	Indirizzo politico	592	355	-40,0
	Servizi e affari generali per le amministrazioni di competenza	2.113	2.037	-3,6
	Servizi generali delle strutture pubbliche preposte ad attività formative e ad altre attività trasversali per le pubbliche amministrazioni	828	1.053	27,2
	Rappresentanza, difesa in giudizio e consulenza legale in favore delle Amministrazioni dello Stato e degli enti autorizzati	197	187	-4,9
	Interventi non direttamente connessi con l'operatività dello Strumento Militare	469	461	-1,8
	Servizi per le pubbliche amministrazioni nell'area degli acquisti e del trattamento economico del personale	90	98	8,7
	Totale	4.289	4.192	-2,3
	033.Fondi da ripartire	Fondi da assegnare	13.432	6.804
Fondi di riserva e speciali		6.130	1.463	-76,1
Totale		19.562	8.267	-57,7
034.Debito pubblico	Oneri per il servizio del debito statale	72.244	70.077	-3,0
	Rimborsi del debito statale	275.607	270.862	-1,7
	Totale	347.852	340.939	-2,0
Totale		1.093.956	1.155.924	5,7

Fonte: elaborazione Corte dei conti su dati RGS

APPENDICE STATISTICA

QUADRO RIASSUNTIVO DELLE SPESE
ESERCIZIO 2022
AMMINISTRAZIONE/AZIONE

MINISTERO DELL'ECONOMIA E DELLE FINANZE

(in milioni)

	Azione	Stanziamen- to iniziale di competenza	Stanziamen- to definitivo di competenza	Impegni Lordi	Pagato totale	Residui finali
0001	Accordi tra Stato e confessioni religiose	1.268	1.201	1.197	1.197	0
0001	Agevolazioni sui finanziamenti alle imprese concessi sul FRI	115	62	11	11	0
0001	Assistenza fiscale tramite Centri Autorizzati di Assistenza Fiscale e altri intermediari	217	217	217	217	1
0001	Compartecipazione delle autonomie speciali ai gettiti dei tributi erariali per lo svolgimento delle funzioni assegnate	8.739	8.479	8.478	8.462	354
0001	Concorso dello Stato per mobilità dei dipendenti pubblici	19	19	16	12	7
0001	Contratto di servizio per il sistema di controllo del traffico aereo	4	4	4	4	0
0001	Coordinamento del sistema di protezione civile	125	128	128	128	0
0001	Fondi di riserva	5.000	876	0	0	0
0001	Garanzia del servizio postale	315	315	315	315	0
0001	Garanzia dell'autonomia e indipendenza dell'ordine giudiziario	33	33	33	33	0
0001	Giurisdizione e controllo nella materia di contabilità pubblica	350	359	359	359	0
0001	Giustizia amministrativa	192	209	209	231	0
0001	Indirizzo e coordinamento dell'azione di Governo	529	954	927	883	50
0001	Interessi sui conti di tesoreria	5.335	3.635	2.978	2.978	0
0001	Interventi a favore dei giovani	99	99	99	99	0
0001	Interventi strutturali di politica economica e per la riduzione della pressione fiscale	526	42	0	0	0
0001	Investimenti e promozione per la pratica dello sport	156	362	362	536	37
0001	Ministro e Sottosegretari di Stato	1	1	1	1	0
0001	Missioni internazionali	1.398	7	0	0	0
0001	Mutui a favore delle Regioni per politiche di settore	2	2	2	0	9
0001	Partecipazione al bilancio UE	22.070	23.170	20.946	20.946	0
0001	Politiche abitative	512	512	512	492	55
0001	Politiche di coesione	15.439	14.348	14.348	6.042	43.963
0001	Politiche di cooperazione economica in ambito internazionale	6	207	205	205	0
0001	Potenziamento ricerca scientifica e tecnologica	941	1.440	1.440	1.429	383
0001	Presidenza della Repubblica	224	224	224	224	0
0001	Rimborsi di imposte dirette	27.762	27.017	26.975	26.974	2
0001	Servizi finanziari	41	41	40	40	0
0001	Settore agricolo	7	548	548	548	0
0001	Sistema di informazione per la sicurezza della Repubblica	915	1.026	1.024	1.023	8
0001	Sostegno ai pensionati di guerra ed assimilati	467	469	260	260	3
0001	Sostegno al pluralismo dell'informazione	365	347	342	390	0
0001	Sostegno al reddito tramite carta acquisti	168	168	168	168	0
0001	Sostegno alla ricostruzione	2.558	2.828	2.074	1.159	4.945

BILANCIO DELLO STATO

	Azione	Stanziamiento iniziale di competenza	Stanziamiento definitivo di competenza	Impegni Lordi	Pagato totale	Residui finali
0001	Sostegno alle Regioni per la realizzazione di opere per l'edilizia sanitaria	1.310	1.310	1.310	242	2.759
0001	Sostegno allo sviluppo di politiche ambientali	1.431	1.436	1.436	580	1.367
0001	Spese di personale per il programma	4.466	5.294	4.899	4.901	1
0001	Trattamenti previdenziali per particolari categorie di lavoratori	606	606	524	524	0
0001	Tutela dei livelli essenziali di assistenza	86.670	87.758	87.722	84.175	15.204
0001	Tutela della privacy	36	45	45	45	0
0002	Analisi, monitoraggio e gestione della finanza pubblica, del pubblico impiego e dei flussi finanziari tra Italia e U.E.	8	9	6	6	0
0002	Approvvigionamento di carte valori, pubblicazioni ufficiali, Gazzetta ufficiale e altri prodotti carto-tecnici forniti dall'Istituto Poligrafico e Zecca dello Stato e relative attività di vigilanza e controllo	258	417	411	304	122
0002	Attuazione delle politiche comunitarie in ambito nazionale	59.372	60.789	60.597	60.729	7
0002	Celebrazioni ed eventi a carattere nazionale ed internazionale	384	386	386	386	0
0002	Compensazione differenze prezzo carburanti in zone di confine	25	25	19	0	19
0002	Contenzioso tributario e Garanzia dei diritti del contribuente	113	118	85	85	1
0002	Contribuzione aggiuntiva a carico del datore di lavoro per i dipendenti delle amministrazioni statali	10.800	10.800	10.800	10.800	0
0002	Controllo e vigilanza amministrativo-contabile sul territorio	24	23	21	21	1
0002	Finanziamento dei piani di rientro del debito dei Comuni in gestione commissariale straordinaria	487	474	474	576	121
0002	Fondi da assegnare per esigenze di gestione	4.874	4.410	4.300	4.300	0
0002	Fondi speciali per la copertura di nuove leggi di spesa	1.130	587	0	0	0
0002	Garanzie assunte dallo Stato	334	334	334	251	651
0002	Gestione del personale	77	75	69	92	68
0002	Gestione e assistenza del personale del Corpo della Guardia di Finanza	32	66	65	65	0
0002	Indirizzo politico-amministrativo	26	27	20	20	1
0002	Indirizzo, regolamentazione e coordinamento del sistema della fiscalità	27	126	122	107	17
0002	Monetazione metallica, trasporto e distribuzione monete	32	32	28	27	2
0002	Oneri finanziari su titoli del debito statale	65.154	61.584	52.730	52.730	0
0002	Organizzazione e gestione del sistema sportivo italiano	519	598	598	626	0
0002	Parlamento della Repubblica	1.456	1.456	1.456	1.456	0
0002	Partecipazione a banche, fondi ed organismi internazionali	1.686	1.693	491	510	0
0002	Partecipazioni azionarie e valorizzazione dell'attivo e del patrimonio pubblico	36	989	987	3.050	1.735
0002	Politiche per la famiglia e le disabilità	368	511	501	501	0
0002	Prevenzione dei reati finanziari, antifrode, antifalsificazione, antiriciclaggio e lotta all'usura	7	224	221	226	11
0002	Protezione civile di primo intervento	478	1.293	1.293	1.510	0

APPENDICE STATISTICA

	Azione	Stanziamen- to iniziale di competenza	Stanziamen- to definitivo di competenza	Impegni Lordi	Pagato totale	Residui finali
0002	Rappresentanza e difesa in giudizio e consulenza legale e pareri	42	47	41	35	29
0002	Razionalizzazione degli acquisti della Pubblica amministrazione (e-procurement)	57	57	32	55	13
0002	Regolazioni contabili relative alla compartecipazione delle autonomie speciali ai gettiti dei tributi erariali riscossi direttamente dalle autonomie speciali	23.143	22.503	22.497	22.497	0
0002	Rimborsi di imposte indirette	31.244	32.733	32.299	32.299	3
0002	Rimborso titoli del debito statale	275.004	268.759	259.356	258.661	829
0002	Riparazioni pecuniarie per errori giudiziari, ingiusta detenzione, responsabilità civile dei giudici e violazione dei diritti umani	115	115	96	100	1
0002	Riqualificazione periferie e aree urbane degradate	70	70	70	70	0
0002	Servizio Civile Nazionale	312	312	312	312	0
0002	Servizio radiotelevisivo pubblico	1.828	1.838	1.825	1.825	0
0002	Trattamenti economici a perseguitati politici, razziali e deportati	64	64	33	33	1
0002	Turismo e alberghi	100	0	0	0	0
0003	Accertamento e relativo contenzioso in materia di entrate tributarie, catasto e mercato immobiliare, svolte dall'Agenzia delle Entrate	3.069	3.570	3.570	3.562	18
0003	Accertamento e riconoscimento cause di servizio, spese di giudizio per invalidità civile e di patrocinio legale	14	13	6	6	0
0003	Anticipazione di liquidità per i debiti pregressi	0	0	0	0	0
0003	Cancellazione debito paesi poveri	112	112	112	112	0
0003	Contrasto all'evasione e all'elusione fiscale, tutela della spesa pubblica e salvaguardia del mercato dei capitali e dei beni e servizi in ambito nazionale e dell'U.E.	289	329	324	322	23
0003	Contrasto alla criminalità, operazioni di polizia aereo marittima, ambientale e di tutela del patrimonio artistico	48	49	48	43	7
0003	Contratto di servizio e di programma per il trasporto ferroviario	5.495	6.504	6.504	5.332	1.461
0003	Contributi per strutture sanitarie private	84	84	84	89	0
0003	Contributo allo Stato dell'8 per mille	86	103	103	103	0
0003	Controllo, vigilanza e liquidazione delle amministrazioni pubbliche e registro dei revisori legali	29	31	6	6	1
0003	Fondi da assegnare per il personale delle Amministrazioni pubbliche	1.184	602	523	4	523
0003	Garanzia e legalità costituzionale delle leggi	59	59	59	59	0
0003	Gestione centralizzata delle retribuzioni delle amministrazioni pubbliche (NoiPA)	6	11	10	9	6
0003	Gestione comune dei beni e servizi	20	20	12	12	8
0003	Gestione degli interventi finanziari dello Stato	9	4.009	3.999	3.999	109
0003	Gestione delle attività di erogazione servizi sul territorio, antiriciclaggio e commissioni mediche di verifica	7	7	5	5	0
0003	Gestione di tributi speciali	178	194	194	195	3
0003	Interventi di settore a favore delle Regioni a statuto speciale	710	1.856	1.856	1.617	373

BILANCIO DELLO STATO

	Azione	Stanziamen- to iniziale di competenza	Stanziamen- to definitivo di competenza	Impegni Lordi	Pagato totale	Residui finali
0003	Interventi per emergenze diverse da calamità naturali	10	10	10	10	0
0003	Oneri finanziari su buoni postali fruttiferi	6.000	7.500	7.495	7.495	0
0003	Prevenzione rischio sismico	100	97	97	97	0
0003	Previdenza complementare dei pubblici dipendenti	85	15	0	0	0
0003	Promozione e garanzia delle pari opportunità	95	88	84	84	0
0003	Regolamentazione e vigilanza sui mercati finanziari, settore creditizio e sistema dei pagamenti (comprese Fondazioni e settore della previdenza complementare)	212	418	204	503	530
0003	Restituzione di imposte e rimborsi	624	414	272	272	1
0003	Rimborso buoni postali	0	1.500	1.105	1.105	0
0003	Servizi di tesoreria	60	60	60	60	0
0003	Settore cinema, musica, arti, cultura e editoria	237	237	237	237	347
0003	Sostegno finanziario al sistema produttivo interno e sviluppo della cooperazione	1.789	1.589	1.589	13.740	29.864
0003	Valutazione e controllo strategico (OIV)	2	2	2	2	0
0004	Ammortamento mutui e prestiti obbligazionari attivati a seguito di calamità naturali	44	44	44	44	0
0004	Analisi, ricerche, programmazione economico-finanziaria e gestione del debito pubblico	22	24	19	25	6
0004	Approvvigionamento di stampati comuni, pubblicazioni ufficiali, Gazzetta ufficiale e altri prodotti carto-tecnici e relative attività di vigilanza e controllo	0	0	0	0	0
0004	Fondi da assegnare per canoni di locazione di immobili pubblici	30	0	0	0	0
0004	Gestione e sviluppo dei servizi e dei progetti informatici	109	110	102	92	48
0004	Gestione, razionalizzazione e valorizzazione del patrimonio immobiliare dello Stato svolte dall'Agenzia del Demanio	197	197	158	137	21
0004	Interventi di settore a favore delle Regioni	1.321	1.296	1.214	1.042	297
0004	Oneri finanziari su giacenze conti correnti postali	90	113	113	113	0
0004	Predisposizione del Bilancio di previsione e del Rendiconto dello Stato	7	8	7	6	1
0004	Realizzazione del sistema integrato delle banche dati in materia tributaria e fiscale	27	96	96	23	92
0004	Reclutamento e didattica a supporto del contrasto e della repressione degli illeciti a danno degli interessi economico - finanziari nazionali e in ambito U.E.	6	12	12	12	0
0004	Ricerca e sviluppo	915	915	915	915	0
0004	Rimborso alla Banca d'Italia del controvalore delle monete metalliche in lire	3	3	0	0	0
0004	Sicurezza pubblica, controllo del territorio e tutela dell'ordine pubblico	108	123	121	118	14
0004	Sistema statistico nazionale (SISTAN)	213	213	213	212	2
0004	Sostegno sistema creditizio	0	1.324	1.324	265	6.907
0004	Vincite sui giochi e lotterie	16.027	15.334	13.079	13.420	0
0005	Agevolazioni fiscali a favore delle famiglie per fornitura energia elettrica e gas	57	57	57	57	0
0005	Attività manifatturiere	128	128	128	128	0

APPENDICE STATISTICA

	Azione	Stanziamen- to iniziale di competenza	Stanziamen- to definitivo di competenza	Impegni Lordi	Pagato totale	Residui finali
0005	Fondazioni lirico sinfoniche	0	0	0	25	0
0005	Interventi infrastrutturali di prima emergenza derivante da dissesto idrogeologico	0	0	0	0	0
0005	Interventi per la razionalizzazione dei fabbisogni allocativi e manutentivi delle pubbliche amministrazioni svolti dall'Agenzia del Demanio	324	442	436	172	810
0005	Oneri finanziari connessi al sistema dei rimborsi di imposte	501	501	421	422	6
0005	Oneri finanziari su mutui contratti a carico dello Stato di prevalente interesse nazionale	809	811	767	767	0
0005	Passività a carico dello Stato	600	600	0	0	0
0005	Rappresentanza negoziale delle pubbliche amministrazioni	4	4	4	4	0
0005	Realizzazione tessera sanitaria per il potenziamento del monitoraggio della spesa sanitaria e previdenziale	49	54	54	53	243
0005	Reclutamento, specializzazione e qualificazione a supporto dell'ordine pubblico, della sicurezza e del controllo del territorio ed a contrasto alla criminalità	2	2	2	2	0
0005	Restituzione alla Grecia dei profitti sui titoli di Stato	23	86	86	86	0
0005	Restituzione di somme indebitamente versate e pagamento interessi su depositi definitivi	20	20	14	14	0
0005	Supporto al Parlamento nelle materie di politica economica del lavoro e delle politiche sociali	7	7	7	7	0
0005	Trattamenti pensionistici	35	45	45	45	0
0006	Agevolazioni fiscali connesse ad erogazioni liberali	152	152	151	151	0
0006	Ammortamento di beni immobili patrimoniali	452	475	475	475	0
0006	Controllo, accertamento e riscossione delle imposte sulla circolazione delle merci, garanzia della sicurezza sui giochi e controllo sulla produzione e vendita dei tabacchi, svolte dall'Agenzia delle Dogane e dei Monopoli	908	1.045	1.045	1.054	4
0006	Fondi da assegnare per spese derivanti dalle elezioni	300	0	0	0	0
0006	Formazione, ricerca e studi per le pubbliche amministrazioni	104	165	165	165	0
0006	Interventi in materia di salvaguardia dei territori montani e aree di confine	188	188	188	188	0
0006	Investimenti finalizzati al miglioramento e ammodernamento delle strutture, dei mezzi e delle dotazioni	244	245	184	189	175
0006	Investimenti finalizzati al miglioramento ed ammodernamento delle strutture, dei mezzi e delle dotazioni	265	266	181	106	251
0006	Lotta alle dipendenze	6	8	8	8	0
0006	Misure premiali per favorire l'utilizzo di strumenti di pagamento elettronici	3	3	3	3	1
0006	Oneri per la gestione del debito	1.000	880	820	820	0
0006	Ricostruzione di imprese danneggiate da eventi sismici	818	818	818	818	0

BILANCIO DELLO STATO

	Azione	Stanziamen- to iniziale di competenza	Stanziamen- to definitivo di competenza	Impegni Lordi	Pagato totale	Residui finali
0006	Rimborso quota capitale mutui con oneri a carico dello Stato di prevalente interesse nazionale	1.339	1.339	955	955	0
0006	Sviluppo e funzionamento dei sistemi informativi di contabilità e finanza pubblica	192	219	218	206	141
0007	Agevolazioni fiscali connesse a procedimenti di negoziazione assistita e gratuito patrocinio	15	15	15	15	0
0007	Ammortamento beni mobili	724	724	0	0	0
0007	Commissione per la valutazione, la trasparenza e l'integrità delle amministrazioni pubbliche	6	9	9	9	0
0007	Fondi da assegnare per interventi di settore	1.539	357	152	0	152
0007	Reintegro del minor gettito IRAP destinato alle Regioni sul costo del lavoro	385	385	369	369	0
0007	Servizio di riscossione tributi	1.400	1.330	1.194	1.194	0
0007	Sospensione versamenti tributari a favore delle popolazioni colpite da calamità naturali	16	16	0	0	0
0007	Trattato del Nord Atlantico	28	28	26	26	0
0007	Tutela delle minoranze linguistiche	5	5	5	5	0
0008	Agevolazioni fiscali a favore di particolari aree territoriali	1.200	1.354	1.209	1.209	0
0008	Aggi su giochi e lotterie	3.196	3.023	2.667	2.668	0
0008	Contributi ai partiti politici e alle associazioni culturali	25	25	25	25	0
0008	Fondo da assegnare per l'attuazione dei contratti del personale	4.364	1.360	1.360	3.345	3.733
0008	Oneri finanziari su mutui contratti a carico dello Stato di prevalente interesse territoriale	221	221	219	219	0
0008	Supporto alla gestione amministrativa dei servizi generali per le amministrazioni pubbliche	3	3	2	2	0
0009	Attuazione dell'agenda digitale italiana e interventi per la digitalizzazione	238	238	238	238	0
0009	Contenzioso in materia di giochi e lotterie e restituzione delle cauzioni	170	170	85	85	0
0009	Rimborso quota capitale mutui con oneri a carico dello Stato di prevalente interesse territoriale	220	220	218	218	0
0009	Settore dell'autotrasporto	1.509	1.167	1.137	1.136	1
0010	Attuazione federalismo amministrativo	345	378	373	374	4
0010	Fondi da assegnare per le esigenze indifferibili in campo sociale e per la sicurezza di particolari territori	91	16	0	0	0
0010	Recuperi tributari effettuati nei confronti delle Regioni a statuto speciale e delle Province autonome	4.157	4.157	4.157	4.157	0
0010	Settore creditizio e bancario	5.547	3.506	3.506	3.506	0
0011	Rimborso IVA per contratti di servizio di pubblico trasporto	3	3	3	2	6
0011	Vincite su scommesse ippiche	404	573	515	515	0
0012	Agevolazioni fiscali a favore di imprese	495	727	727	817	0
0012	Aggi su scommesse ippiche	64	57	53	53	0
0012	Fondo da assegnare relativo alla quota parte dell'importo del 5 per mille del gettito IRPEF	525	17	0	0	0
0013	Riduzione cuneo fiscale	5.074	5.074	5.074	5.074	0

APPENDICE STATISTICA

	Azione	Stanziamen- to iniziale di competenza	Stanziamen- to definitivo di competenza	Impegni Lordi	Pagato totale	Residui finali
0015	Agevolazioni fiscali per la crescita economica	3	3	0	0	0
0016	incentivi fiscali per gli interventi di efficienza energetica e rischio sismico	1.174	1.174	1.174	1.174	0
Totale		751.510	743.531	710.680	708.955	118.968

Fonte: elaborazione Corte dei conti su dati RGS

BILANCIO DELLO STATO

QUADRO RIASSUNTIVO DELLE SPESE
ESERCIZIO 2022
AMMINISTRAZIONE/AZIONE

MINISTERO DELLE IMPRESE E DEL *MADE IN ITALY*
(GIÀ MINISTERO DELLO SVILUPPO ECONOMICO)

(in milioni)

	Azione	Stanziamen- to iniziale di competenza	Stanziamen- to definitivo di competenza	Impegni Lordi	Pagato totale	Residui finali
0001	Ministro e Sottosegretari di Stato	1	1	0	0	0
0001	Spese di personale per il programma	122	152	123	123	1
0002	Armonizzazione del mercato, concorrenza, tutela dei consumatori e vigilanza sui fondi CONSAP	30	36	33	25	35
0002	Crisi industriali e grandi filiere produttive	144	144	51	64	19
0002	Finanziamenti agevolati, contributi in c/interessi e in c/capitale, per lo sviluppo delle imprese	2.538	3.254	2.925	3.312	624
0002	Gestione del personale	11	14	13	15	12
0002	Indirizzo politico-amministrativo	20	21	13	12	1
0002	Iniziative per la decarbonizzazione, regolamentazione delle modalità di incentivazione dell'efficienza energetica e delle fonti rinnovabili	0	0	0	0	0
0002	Pianificazione, gestione e regolamentazione, in ambito nazionale ed internazionale, dello spettro radio, controllo tecnico delle comunicazioni elettroniche e radiodiffusione	6	6	6	6	0
0002	Promozione e coordinamento interno all'Amministrazione e con soggetti pubblici e privati nazionali ed internazionali	0	2	2	0	2
0002	Ricerca, sperimentazioni e servizi per le comunicazioni, nuove tecnologie e sicurezza informatica	6	6	6	3	9
0002	Rilascio di titoli abilitativi, vigilanza, controllo ispettivo - anche in conto terzi - in materia di comunicazioni, coordinamento sportelli territoriali per l'utenza	10	11	8	6	6
0002	Sostegno finanziario all'emittenza radio televisiva anche in ambito locale	67	140	140	183	132
0002	Sviluppo infrastrutture e sicurezza dei sistemi elettrico, gas, e petrolio; controllo delle attività su georisorse e materie prime strategiche	0	0	0	0	0
0002	Tutela, incentivazione e valorizzazione della proprietà industriale e contrasto dei fenomeni contraffattivi	44	82	81	77	17
0002	Vigilanza sulle società fiduciarie e di revisione, sul sistema	10	21	21	21	3

APPENDICE STATISTICA

	Azione	Stanziamen- to iniziale di competenza	Stanziamen- to definitivo di competenza	Impegni Lordi	Pagato totale	Residui finali
	cooperativo e registro delle imprese					
0003	Garanzie e sostegno al credito alle PMI	1.338	1.638	1.626	1.625	5
0003	Gestione comune dei beni e servizi	29	111	90	87	24
0003	Gestione delle procedure di liquidazione coatta amministrativa di enti cooperativi e società fiduciarie	1	2	1	1	0
0003	Interventi per l'innovazione del sistema produttivo del settore dell'aerospazio, della sicurezza e della difesa	2.507	2.519	2.448	2.376	1.388
0003	Partecipazione agli organismi internazionali per la difesa della proprietà industriale	43	46	46	46	0
0003	Regolamentazione e gestione delle comunicazione elettroniche e cooperazione internazionale in campo postale	540	544	542	588	257
0003	Ricerca sulle tecnologie sostenibili in ambito energetico e ambientale	0	0	0	0	0
0003	Valutazione e controllo strategico (OIV)	1	1	1	1	0
0003	Vigilanza e controllo nel settore della sicurezza e conformità dei prodotti e degli impianti industriali, della metrologia legale, e su enti e organismi di normazione, di accreditamento e notificati e sul sistema camerale	12	14	12	11	1
0004	Ammortamento mutui per interventi nel settore dell'aerospazio, della sicurezza e della difesa	106	106	106	106	0
0004	Fondi da ripartire alimentati dal riaccertamento dei residui passivi perenti	25	1	0	0	0
0005	Realizzazione di progetti di ricerca e sviluppo tecnologico dell'industria aeronautica	592	592	377	285	286
0006	Promozione delle PMI, delle start up, della responsabilità sociale e del movimento cooperativo	3	3	3	3	1
0007	Politica industriale e politiche per la competitività	4.532	5.103	5.094	4.933	924
	Totale	12.738	14.568	13.768	13.910	3.747

Fonte: elaborazione Corte dei conti su dati RGS

BILANCIO DELLO STATO

QUADRO RIASSUNTIVO DELLE SPESE
ESERCIZIO 2022
AMMINISTRAZIONE/AZIONE

MINISTERO DEL LAVORO E DELLE POLITICHE SOCIALI

(in milioni)

	Azione	Stanziamen- to iniziale di competenza	Stanziamen- to definitivo di competenza	Impegni Lordi	Pagato totale	Residui finali
0001	Contrasto all'illegalità del lavoro, prevenzione e sicurezza sui luoghi di lavoro mediante l'attività ispettiva svolta dall'Ispettorato nazionale del lavoro	382	445	403	352	55
0001	Ministro e Sottosegretari di Stato	0	0	0	0	0
0001	Spese di personale per il programma	49	58	46	46	0
0002	Concorso dello Stato alle politiche sociali erogate a livello territoriale	404	387	387	297	524
0002	Disciplina dei rapporti di lavoro, rappresentatività sindacale e scioperi	6	7	5	4	1
0002	Gestione del personale	2	3	2	2	0
0002	Indirizzo politico-amministrativo	9	11	9	9	0
0002	Integrazione e monitoraggio delle politiche del lavoro e delle politiche sociali e coordinamento amministrativo	0	1	0	0	0
0002	Politiche sui flussi migratori e di integrazione sociale	10	12	11	12	4
0002	Prevenzione in materia di salute e sicurezza sui luoghi di lavoro e sostegno alle famiglie delle vittime di infortuni sul lavoro	9	10	10	10	0
0002	Promozione e realizzazione del sistema informativo del lavoro, compreso quello dell'attività di vigilanza sul lavoro	43	44	42	36	44
0002	Promozione e realizzazione di interventi a favore dell'inserimento lavorativo e della formazione professionale dei lavoratori svolta dall'Agenzia nazionale per le politiche attive del lavoro (ANPAL)	1.068	1.055	740	501	1.381
0002	Sviluppo, promozione, monitoraggio e controllo delle organizzazioni di terzo settore	104	540	535	520	169
0002	Trattamenti di integrazione salariale in costanza di rapporto di lavoro e indennità collegate alla cessazione del rapporto di lavoro	12.003	10.818	8.524	8.685	1.262
0003	Gestione comune dei beni e servizi	6	6	5	5	0
0003	Indennizzi e incentivi in materia di infortuni e malattie professionali	1.311	1.388	1.388	1.293	159
0003	Invalidi civili, non autosufficienti, persone con disabilità	20.763	20.869	20.174	19.462	1.470
0003	Sostegno e promozione dell'occupazione e del reddito	2.919	8.921	8.747	7.368	8.089
0003	Supporto tecnico per la formazione, il lavoro e le politiche sociali	26	26	26	26	0
0003	Valutazione e controllo strategico (OIV)	0	1	0	0	0

APPENDICE STATISTICA

0004	Accertamenti medico-legali sulle assenze dei dipendenti pubblici	57	57	52	84	3
0004	Fondi da ripartire alimentati dal riaccertamento dei residui passivi perenti	57	4	0	0	0
0004	Politiche per l'infanzia e la famiglia	11.913	17.319	16.658	15.656	1.004
0004	Prepensionamenti	11.910	11.308	10.475	10.420	54
0005	Assegni e pensioni sociali	6.422	6.342	6.314	6.314	0
0005	Pensioni d'annata (Sostegno ai trattamenti pensionistici anteriori al 1988)	1.278	430	328	328	0
0006	Potenziamento e promozione del ruolo sistemico della previdenza complementare	1.202	1.201	876	876	0
0007	Agevolazioni contributive, sottocontribuzioni ed esoneri per incentivare l'occupazione	13.364	13.976	12.643	12.476	1.167
0007	Lotta contro la povertà	657	685	674	462	837
0008	Agevolazioni contributive, sottocontribuzioni ed esoneri per il sostegno allo sviluppo di particolari settori o territori svantaggiati	6.536	7.125	6.891	5.511	1.380
0008	Contributo dello Stato al funzionamento della GIAS per le politiche assistenziali	5	5	5	5	0
0009	Reddito di cittadinanza	8.785	8.285	8.126	8.285	351
0009	Tutela previdenziale obbligatoria della maternità e della famiglia	35	514	460	460	0
0010	Finanziamento e vigilanza degli istituti di patronato	351	524	523	483	69
0011	Indennizzi e incentivi in materia di infortuni e malattie professionali	0	0	0	0	0
0012	Contributo dello Stato al funzionamento della GIAS per le politiche previdenziali	466	476	426	426	0
0013	Attività di gestione dei trasferimenti dello Stato per le politiche previdenziali	0	1	0	0	0
0014	Sostegno alle gestioni previdenziali	60.360	64.902	60.443	60.407	94
Totale		162.513	177.756	165.949	160.821	18.119

Fonte: elaborazione Corte dei conti su dati RGS

BILANCIO DELLO STATO

QUADRO RIASSUNTIVO DELLE SPESE
ESERCIZIO 2022
AMMINISTRAZIONE/AZIONE

MINISTERO DELLA GIUSTIZIA

(in milioni)

	Azione	Stanziamiento iniziale di competenza	Stanziamiento definitivo di competenza	Impegni Lordi	Pagato totale	Residui finali
0001	Ministro e Sottosegretari di Stato	0	0	0	0	0
0001	Spese di personale per il programma	37	42	30	30	0
0001	Spese di personale per il programma (personale amministrativo e magistrati)	388	452	358	358	0
0001	Spese di personale per il programma (personale civile)	2.087	2.231	1.827	1.826	2
0002	Gestione del personale	79	103	98	98	1
0002	Indirizzo politico-amministrativo	38	42	32	32	1
0002	Spese di personale per il programma (magistrati)	1.983	2.058	1.958	1.958	1
0002	Spese di personale per il programma (polizia penitenziaria)	2.136	2.489	2.337	2.337	0
0003	Attività di verbalizzazione atti processuali e videoconferenza nell'ambito dei procedimenti giudiziari	48	42	39	36	5
0003	Gestione comune dei beni e servizi	11	16	11	11	2
0003	Magistratura onoraria	214	166	122	114	19
0003	Servizi tecnici e logistici connessi alla custodia delle persone detenute	338	366	348	326	41
0003	Trattamento, interventi e politiche di reinserimento delle persone sottoposte a misure giudiziarie, attuazione provvedimenti autorità giudiziaria	45	45	42	41	3
0003	Valutazione e controllo strategico (OIV)	1	1	0	0	0
0004	Accoglienza, trattamento penitenziario e politiche di reinserimento delle persone sottoposte a misure giudiziarie	316	305	285	285	19
0004	Fondi da ripartire alimentati dal riaccertamento dei residui passivi perenti	8	7	0	0	0
0004	Funzionamento della Scuola Superiore della Magistratura	13	13	13	13	0
0004	Realizzazione di nuove infrastrutture, potenziamento e ristrutturazione per la giustizia minorile e di comunità	11	11	5	6	7
0004	Supporto allo svolgimento dei procedimenti giudiziari attraverso le spese di giustizia	653	668	668	711	76
0005	Realizzazione di nuove infrastrutture, potenziamento e ristrutturazione nell'ambito dell'edilizia carceraria	203	206	107	64	112

APPENDICE STATISTICA

	Azione	Stanziamen- to iniziale di competenza	Stanziamen- to definitivo di competenza	Impegni Lordi	Pagato totale	Residui finali
0005	Supporto allo svolgimento dei procedimenti giudiziari attraverso intercettazioni	214	220	220	215	18
0005	Supporto per l'erogazione dei servizi per la giustizia minorile e di comunità	18	22	19	19	1
0005	Sviluppo degli strumenti di innovazione tecnologica in materia informatica e telematica per l'erogazione dei servizi di giustizia	294	314	249	215	117
0006	Cooperazione internazionale in materia civile minorile	0	0	0	0	0
0006	Equa riparazione in caso di violazione del termine ragionevole del processo	160	145	69	71	16
0006	Funzionamento uffici giudiziari	735	805	532	542	226
0006	Supporto per l'erogazione dei servizi penitenziari	20	30	28	27	3
0007	Efficientamento del sistema giudiziario	16	11	0	0	0
0007	Gestione del personale per il programma Giustizia minorile e di comunità	2	2	2	2	0
0007	Gestione e assistenza del personale del programma Amministrazione penitenziaria	104	105	103	103	0
0007	Supporto all'erogazione dei servizi di giustizia	18	23	13	12	1
0008	Cooperazione internazionale in materia civile e penale	3	2	1	0	1
0009	Abilitazione alla professione forense e accesso alla professione notarile	3	4	2	2	1
Totale		10.193	10.945	9.516	9.455	671

Fonte: elaborazione Corte dei conti su dati RGS

BILANCIO DELLO STATO

QUADRO RIASSUNTIVO DELLE SPESE
ESERCIZIO 2022
AMMINISTRAZIONE/AZIONE

MINISTERO DEGLI AFFARI ESTERI E DELLA COOPERAZIONE INTERNAZIONALE

(in milioni)

	Azione	Stanziamen- to iniziale di competenza	Stanziamen- to definitivo di competenza	Impegni Lordi	Pagato totale	Residui finali
0001	Ministro e Sottosegretari di Stato	1	1	0	0	0
0001	Spese di personale per il programma	108	118	102	98	4
0001	Spese di personale per il programma all'estero	110	139	137	129	8
0002	Agenzia per la promozione all'estero e l'internazionalizzazione delle imprese italiane	249	253	252	291	62
0002	Comunicazione istituzionale e rapporti con i media	0	0	0	0	0
0002	Cooperazione politica ed economica con i paesi e le organizzazioni regionali dell'Asia, dell'America Latina e dell'Africa subsahariana	4	16	16	10	8
0002	Funzionamento delle strutture diplomatico-consolari e attività istituzionali delle sedi all'estero	107	316	292	283	75
0002	Gestione del personale	12	14	14	13	2
0002	Indirizzo politico-amministrativo	12	13	10	10	0
0002	Partecipazione italiana alla cooperazione allo sviluppo in ambito europeo e multilaterale	406	407	395	395	0
0002	Politiche dell'Unione Europea	3	4	4	4	0
0002	Politiche e servizi per gli italiani nel mondo	5	5	4	4	0
0002	Programmazione e coordinamento dell'Amministrazione	2	2	2	2	0
0002	Promozione e diffusione della lingua e della cultura italiana all'estero	101	103	93	91	3
0002	Rapporti politici internazionali e diritti umani	449	439	381	381	0
0002	Risorse connesse all'impiego di personale all'estero	535	537	450	447	10
0002	Sicurezza e controlli delle strutture dell'Amministrazione	0	4	4	4	3
0002	Visite ufficiali, eventi internazionali e rapporti con il corpo diplomatico-consolare	2	3	2	2	0
0003	Accordi economici e politiche di sviluppo con i Paesi dell'Europa	15	19	18	20	1
0003	Attività di indirizzo, valutazione e controllo della cooperazione allo sviluppo	3	3	2	1	0
0003	Cooperazione migratoria	93	114	111	139	0
0003	Cooperazione multilaterale in campo economico, commerciale e finanziario	21	21	18	18	0
0003	Gestione comune dei beni e servizi, ivi inclusi i sistemi informativi	84	97	95	59	116

APPENDICE STATISTICA

	Azione	Stanziamen- to iniziale di competenza	Stanziamen- to definitivo di competenza	Impegni Lordi	Pagato totale	Residui finali
0003	Internazionalizzazione del sistema produttivo e cooperazione scientifica e tecnologica in ambito internazionale	272	475	466	465	1
0003	Programmazione, distribuzione ed avvicendamento del personale in Italia e all'estero, servizi ed aggiornamento professionale	2	2	2	2	0
0003	Sicurezza, disarmo e processi di stabilizzazione nelle aree di crisi	3	27	26	21	10
0003	Tutela dei connazionali nelle crisi internazionali	2	4	4	4	0
0003	Valutazione e controllo strategico (OIV)	0	0	0	0	0
0004	Attività di controllo e prevenzione dell'autorità nazionale - UAMA	0	1	0	0	0
0004	Fondi da ripartire alimentati dal riaccertamento dei residui passivi perenti	3	0	0	0	0
0004	Piano straordinario del Made in Italy	12	13	13	2	59
0004	Risorse da destinare al personale in servizio presso le istituzioni scolastiche all'estero	66	66	59	59	0
0005	Attività di pianificazione delle politiche	2	2	2	1	1
0006	Comunicazione istituzionale e rapporti con i media	1	1	1	1	0
0007	Attuazione delle politiche di cooperazione mediante l'Agenzia Italiana per la Cooperazione allo Sviluppo	619	995	992	982	64
Totale		3.305	4.211	3.965	3.937	429

Fonte: elaborazione Corte dei conti su dati RGS

BILANCIO DELLO STATO

QUADRO RIASSUNTIVO DELLE SPESE
ESERCIZIO 2022
AMMINISTRAZIONE/AZIONE

MINISTERO DELL'ISTRUZIONE E DEL MERITO
(GIÀ MINISTERO DELL'ISTRUZIONE)

(in milioni)

Azione		Stanziamen- to iniziale di competenza	Stanziamen- to definitivo di competenza	Impegni Lordi	Pagato totale	Residui finali
0001	Ministro e Sottosegretari di Stato	0	0	0	0	0
0001	Reclutamento e aggiornamento dei dirigenti scolastici e del personale scolastico per l'istruzione del primo ciclo	302	304	283	240	348
0001	Spese di personale per il programma	189	242	177	176	1
0001	Spese di personale per il programma (docenti)	31.153	32.797	32.724	32.724	0
0001	Trasferimenti e contributi per le scuole non statali	647	682	681	671	82
0002	Contributi agli Istituti Tecnici Superiori e ai percorsi Istruzione e Formazione Tecnica Superiore	48	49	49	49	1
0002	Gestione del personale	10	10	10	9	38
0002	Indirizzo politico-amministrativo	12	22	17	11	6
0002	Interventi per la sicurezza nelle scuole statali e per l'edilizia scolastica	0	0	0	0	0
0002	Organizzazione dei servizi sul territorio, coordinamento e vigilanza sulle attività degli istituti scolastici statali	274	278	276	275	2
0002	Promozione e sostegno a iniziative di educazione, inclusa la tutela delle minoranze linguistiche	19	19	19	18	4
0002	Reclutamento e aggiornamento dei dirigenti scolastici e del personale scolastico per l'istruzione del secondo ciclo	151	152	137	123	175
0002	Spese di personale per il programma (dirigenti scolastici e personale ATA)	7.068	7.485	7.448	7.431	18
0003	Formazione iniziale, tirocinio e inserimento	13	12	9	13	7
0003	Gestione comune dei beni e servizi	74	76	75	74	28
0003	Interventi di integrazione scolastica degli studenti con bisogni educativi speciali incluse le spese del personale (docenti di sostegno)	6.185	7.293	7.247	7.247	0
0003	Lotta alla dispersione scolastica, orientamento e prevenzione del disagio giovanile	11	11	9	7	2
0003	Supporto alla programmazione e al coordinamento dell'istruzione scolastica	1.507	913	897	533	928
0003	Valutazione e controllo strategico (OIV)	1	1	1	1	0
0004	Funzionamento degli istituti scolastici statali del primo ciclo	257	300	300	304	26
0004	Funzionamento degli istituti scolastici statali del secondo ciclo	122	151	151	154	12

APPENDICE STATISTICA

	Azione	Stanziamen- to iniziale di competenza	Stanziamen- to definitivo di competenza	Impegni Lordi	Pagato totale	Residui finali
0004	Spese di personale per il programma	5	5	0	0	0
0004	Valorizzazione e promozione delle eccellenze	2	2	2	2	0
0005	Continuità del servizio scolastico	1.141	2.185	2.185	2.185	1
0005	Sostegno alle famiglie per il diritto allo studio	173	173	173	173	80
0005	Supporto alla programmazione e valutazione del sistema universitario	0	0	0	0	0
0006	Cooperazione in materia culturale	1	1	1	1	0
0006	Miglioramento dell'offerta formativa	167	1.361	1.361	1.361	0
0007	Interventi per la sicurezza nelle scuole statali e per l'edilizia scolastica	1.438	1.439	1.012	455	2.758
0008	Supporto all'innovazione e valutazione dell'istruzione scolastica	66	65	65	46	55
Totale		51.035	56.031	55.310	54.284	4.571

Fonte: elaborazione Corte dei conti su dati RGS

BILANCIO DELLO STATO

QUADRO RIASSUNTIVO DELLE SPESE
ESERCIZIO 2022
AMMINISTRAZIONE/AZIONE

MINISTERO DELL'INTERNO

(in milioni)

	Azione	Stanziamen- to iniziale di competenza	Stanziamen- to definitivo di competenza	Impegni Lordi	Pagato totale	Residui finali
0001	Ministro e Sottosegretari di Stato	0	0	0	0	0
0001	Risorse da assegnare per competenze accessorie destinate all'Arma dei Carabinieri	146	0	0	0	0
0001	Risorse da assegnare per competenze accessorie destinate alle Forze di Polizia	86	12	12	10	10
0001	Spese di personale per il programma	677	818	625	624	1
0001	Spese di personale per il programma (personale civile)	412	494	412	412	0
0002	Attività di difesa civile	1	2	2	2	3
0002	Formazione ed addestramento delle Forze di Polizia	14	17	17	15	9
0002	Gestione del personale	32	26	26	41	25
0002	Gestione e assistenza del personale degli Uffici Territoriali del Governo	0	0	0	0	0
0002	Gestione e assistenza del personale dell'Albo dei segretari comunali	0	0	0	0	0
0002	Indirizzo politico-amministrativo	31	38	30	30	0
0002	Interventi a favore degli stranieri anche richiedenti asilo e profughi	1.817	2.011	1.636	1.282	976
0002	Partecipazione dell'Arma dei Carabinieri all'attività di prevenzione e contrasto al crimine	172	186	169	179	17
0002	Ripartizione risorse agli Enti Locali da devoluzione fiscalità	7.329	8.638	8.638	8.795	699
0002	Servizi anagrafici, stato civile e formazione	7	7	7	3	11
0002	Spese di personale per il programma (Corpo Nazionale dei Vigili del Fuoco)	1.995	2.407	2.270	2.267	5
0002	Spese di personale per il programma (Polizia di Stato)	5.883	6.729	6.629	6.627	6
0003	Albo segretari comunali	3	4	3	3	1
0003	Assistenza alle popolazioni in occasione di pubbliche calamità	4	4	4	4	11
0003	Attribuzione risorse agli Enti Locali a compensazione di minori entrate da fiscalità	835	1.026	1.020	1.050	593
0003	Contributo all'Agenzia dei beni confiscati	15	15	15	15	0
0003	Gestione comune dei beni e servizi	87	59	51	107	29
0003	Gestione e assistenza del personale dei Vigili del Fuoco	19	15	13	13	1

APPENDICE STATISTICA

	Azione	Stanziamen- to iniziale di competenza	Stanziamen- to definitivo di competenza	Impegni Lordi	Pagato totale	Residui finali
0003	Gestione e assistenza del personale della Polizia di Stato	13	16	14	13	3
0003	Interventi di protezione sociale	3	6	6	7	9
0003	Partecipazione dell'Arma dei Carabinieri all'attività di ordine pubblico e pubblico soccorso	151	169	168	166	12
0003	Potenziamento e ammodernamento delle Forze di Polizia	270	251	172	160	211
0003	Servizi elettorali	5	326	322	294	75
0003	Valutazione e controllo strategico (OIV)	2	2	1	1	0
0004	Attribuzione contributi specifici in favore di determinati Enti Locali	5.227	5.222	5.204	3.106	5.860
0004	Fondi da ripartire alimentati dal riaccertamento dei residui passivi perenti	3	0	0	0	0
0004	Formazione ed addestramento della Polizia di Stato	74	78	77	76	23
0004	Formazione specialistica dei dirigenti delle amministrazioni locali	5	5	4	4	1
0004	Gestione del soccorso pubblico	247	284	254	255	32
0004	Partecipazione delle Forze di Polizia all'attività di contrasto al crimine	75	92	90	83	21
0004	Rapporti con le confessioni religiose ed amministrazione del patrimonio del FEC	10	10	10	10	0
0004	Spese per la custodia dei veicoli sequestrati ed esercizio delle funzioni sanzionatorie amministrative nelle materie dematerializzate	52	53	53	77	11
0004	Supporto alle Amministrazioni sul territorio	0	0	0	0	0
0005	Ammortamento mutui per interventi specifici a favore degli Enti Locali	95	95	95	97	41
0005	Gestione dei servizi logistici, amministrativi e del personale delle Prefetture per: ordine pubblico, sicurezza, cittadinanza e immigrazione e coordinamento con le autonomie territoriali	90	98	85	84	27
0005	Gestione, assistenza e formazione della categoria dei segretari generali delle comunità montane e dei consorzi dei Comuni	0	0	0	0	0
0005	Partecipazione delle Forze di Polizia all'attività di ordine pubblico e pubblico soccorso	95	119	113	108	28
0005	Potenziamento e ammodernamento della Polizia di Stato	529	599	325	249	420
0005	Servizi di prevenzione incendi e di vigilanza antincendio	0	1	1	1	1

BILANCIO DELLO STATO

	Azione	Stanziamen- to iniziale di competenza	Stanziamen- to definitivo di competenza	Impegni Lordi	Pagato totale	Residui finali
0006	Contributi a rimborso maggiori spese degli Enti Locali per contenimento tariffe servizi pubblici	19	19	19	15	4
0006	Gestione della carta d'identità elettronica	76	43	38	9	48
0006	Interventi per il Fondo delle vittime dell'usura e della mafia	35	142	142	142	0
0006	Prevenzione e contrasto dei rischi non convenzionali e funzionamento della rete nazionale per il rilevamento della ricaduta radioattiva	5	7	4	3	3
0006	Servizi di prevenzione, controllo del territorio e sicurezza stradale	359	381	376	361	104
0006	Spese di carattere riservato per: l'attuazione dei programmi di protezione, lotta alla criminalità organizzata, traffico illecito di stupefacenti	104	110	109	103	10
0007	Anticipazioni per risanamento Enti Locali e contributi in conto interessi per operazioni di indebitamento	0	31	31	126	0
0007	Concorso della flotta aerea del Corpo Nazionale dei Vigili del Fuoco alla lotta attiva agli incendi boschivi	92	105	105	101	13
0007	Contrasto all'immigrazione clandestina e sicurezza delle frontiere e delle principali stazioni ferroviarie	154	176	169	155	62
0007	Speciali elargizioni in favore delle vittime del dovere e delle loro famiglie	80	82	107	107	0
0007	Speciali elargizioni in favore delle vittime del terrorismo e della criminalità organizzata e delle loro famiglie	62	65	60	60	0
0008	Ammortamento mutui per potenziamento e ammodernamento delle Forze di Polizia	0	0	0	0	22
0008	Formazione ed addestramento dei Vigili del Fuoco	11	14	13	9	6
0008	Servizi speciali di pubblica sicurezza	3	3	2	2	1
0008	Trasferimenti ai Comuni per il contrasto all'evasione fiscale e contributiva	17	17	7	7	0
0009	Ammodernamento e potenziamento dei Vigili del Fuoco	465	478	417	359	326
0009	Supporto all'attività di elaborazione e assegnazione dei trasferimenti erariali	0	1	0	0	0
0010	Federalismo amministrativo	12	0	0	0	12
0010	Speciali elargizioni in favore delle vittime del dovere e delle famiglie dei Vigili del Fuoco	15	15	20	20	0

APPENDICE STATISTICA

Azione		Stanziamen- to iniziale di competenza	Stanziamen- to definitivo di competenza	Impegni Lordi	Pagato totale	Residui finali
0011	Concorso dello Stato al finanziamento dei bilanci degli Enti Locali	2.173	3.904	3.883	3.589	479
0012	Contributi a Province e città metropolitane per interventi relativi alla viabilità e all'edilizia scolastica	680	640	640	610	94
Totale		30.874	36.167	34.713	32.045	10.356

Fonte: elaborazione Corte dei conti su dati RGS

BILANCIO DELLO STATO

QUADRO RIASSUNTIVO DELLE SPESE
ESERCIZIO 2022
AMMINISTRAZIONE/AZIONE

MINISTERO DELL'AMBIENTE E DELLA SICUREZZA ENERGETICA
(GIÀ MINISTERO DELLA TRANSIZIONE ECOLOGICA)

(in milioni)

	Azione	Stanziamen- to iniziale di competenza	Stanziamen- to definitivo di competenza	Impegni Lordi	Pagato totale	Residui finali
0001	Ministro e Sottosegretari di Stato	0	0	0	0	0
0001	Spese di personale per il programma	74	81	45	45	0
0001	Spese di personale per il programma (Comando dei Carabinieri)	17	17	17	17	0
0002	Accertamento e risarcimento in materia di danno ambientale	3	3	3	3	0
0002	Attuazione accordi e impegni internazionali e comunitari	893	897	51	49	2
0002	Gestione del personale	8	9	6	6	0
0002	Indirizzo politico-amministrativo	11	26	10	9	1
0002	Iniziative per la decarbonizzazione, regolamentazione delle modalità di incentivazione dell'efficienza energetica e delle fonti rinnovabili	3.258	33.818	33.811	33.673	422
0002	Interventi per l'uso efficiente delle risorse idriche, per la tutela qualitativa delle acque e per il servizio idrico integrato	181	181	174	181	426
0002	Interventi per la promozione dell'economia circolare e politiche di gestione dei rifiuti	25	138	131	119	272
0002	Sviluppo infrastrutture e sicurezza dei sistemi elettrico, gas, e petrolio; controllo delle attività su georisorse e materie prime strategiche	54	83	78	48	70
0002	Tutela del mare e interventi operativi di prevenzione e contrasto agli inquinamenti da idrocarburi e sostanze assimilate	55	71	68	67	2
0002	Verifiche di compatibilità ambientale e rilascio delle autorizzazioni	15	29	19	11	10
0002	Vigilanza del Comando Carabinieri Tutela dell'Ambiente	4	4	4	4	1
0003	Cooperazione internazionale	5	35	34	49	38
0003	Gestione comune dei beni e servizi	20	20	19	16	8
0003	Interventi a livello nazionale di promozione dello sviluppo sostenibile	11	14	10	5	17
0003	Interventi di risanamento ambientale e bonifiche	54	74	74	63	169
0003	Prevenzione e riduzione dell'inquinamento acustico ed elettromagnetico	0	2	2	1	2
0003	Protezione e difesa del suolo, tutela dell'assetto idrogeologico	446	446	446	109	638

APPENDICE STATISTICA

Azione		Stanziamen- to iniziale di competenza	Stanziamen- to definitivo di competenza	Impegni Lordi	Pagato totale	Residui finali
0003	Regolamentazione e sviluppo della concorrenza sui mercati energetici; promozione dello sviluppo economico nelle regioni interessate dalle estrazioni di idrocarburi e sostenibilità di tali attività	15	15	0	0	0
0003	Ricerca sulle tecnologie sostenibili in ambito energetico e ambientale	238	238	238	153	134
0003	Tutela e valorizzazione della biodiversità e controllo del commercio di specie a rischio di estinzione - (CITES)	20	20	19	17	5
0003	Valutazione e controllo strategico (OIV)	0	0	0	0	0
0004	Attuazione accordi e impegni internazionali sullo sviluppo sostenibile	0	0	0	0	0
0004	Fondi da ripartire alimentati dal riaccertamento dei residui passivi perenti	8	8	8	0	9
0004	Interventi per la mobilità sostenibile e per l'efficientamento e il risparmio energetico	110	55	55	166	240
0004	Prevenzione e riduzione dell'inquinamento atmosferico	109	119	118	64	245
0004	Tutela, valorizzazione e gestione delle aree naturali protette e dei patrimoni naturalistici	180	182	180	137	170
0005	Controllo organismi geneticamente modificati (O.G.M.) e valutazione delle sostanze chimiche pericolose	3	3	2	2	0
0005	Digitalizzazione, sistemi informativi e comunicazione istituzionale	17	17	17	5	13
0005	Finanziamenti per le Autorità di bacino	31	33	33	31	2
0005	Interventi per il contrasto ai cambiamenti climatici	46	46	46	13	61
0006	Finanziamento della ricerca nel settore ambientale	113	113	113	112	2
Totale		6.023	36.799	35.832	35.174	2.958

Fonte: elaborazione Corte dei conti su dati RGS

BILANCIO DELLO STATO

QUADRO RIASSUNTIVO DELLE SPESE
ESERCIZIO 2022
AMMINISTRAZIONE/AZIONE

MINISTERO DELLE INFRASTRUTTURE E DEI TRASPORTI
(GIÀ MINISTERO DELLE INFRASTRUTTURE E DELLA MOBILITÀ SOSTENIBILI)

(in milioni)

Azione		Stanziamen- to iniziale di competenza	Stanziamen- to definitivo di competenza	Impegni Lordi	Pagato totale	Residui finali
0001	Ministro e Sottosegretari di Stato	0	0	0	0	0
0001	Spese di personale per il programma	316	366	293	293	0
0001	Spese di personale per il programma (personale militare)	638	716	683	683	0
0002	Concorso dello Stato al trasporto pubblico locale	5.763	7.055	7.050	4.768	4.437
0002	Edilizia residenziale sociale	546	620	618	570	94
0002	Gestione del personale	26	36	35	36	21
0002	Indirizzo politico-amministrativo	19	26	17	16	4
0002	Infrastrutture stradali e autostradali in gestione ANAS e relative intermodalità	1.597	1.895	1.895	1.718	4.749
0002	Interventi nel settore idrico ed elettrico	4	4	4	6	110
0002	Interventi sulle infrastrutture ferroviarie	536	635	525	644	225
0002	Opere di preminente interesse nazionale	38	1.280	1.280	81	1.356
0002	Regolamentazione della circolazione stradale e servizi di motorizzazione	121	176	160	145	41
0002	Sicurezza e vigilanza nel trasporto aereo	156	156	149	143	166
0002	Sistemi e servizi di trasporto intermodale	84	156	150	160	360
0002	Spese di personale per il programma (personale civile)	20	24	16	16	0
0002	Supporto tecnico-scientifico, amministrativo e di certificazione in materia di opere pubbliche	4	7	3	2	4
0002	Sviluppo e sicurezza della navigazione e del trasporto marittimo	228	230	196	250	70
0003	Gestione comune dei beni e servizi	20	23	21	16	7
0003	Gestione ed assistenza del personale del Corpo delle Capitanerie di porto	1	1	1	1	0
0003	Infrastrutture autostradali in concessione	369	466	365	370	378
0003	Interventi di edilizia pubblica e riqualificazione del territorio	352	1.130	1.128	219	1.414
0003	Interventi e misure per la riduzione del disagio abitativo	240	348	348	348	57

APPENDICE STATISTICA

	Azione	Stanziamen- to iniziale di competenza	Stanziamen- to definitivo di competenza	Impegni Lordi	Pagato totale	Residui finali
0003	Interventi in materia di autotrasporto	283	907	897	825	243
0003	Interventi in materia di dighe	326	326	281	186	208
0003	Interventi per la sicurezza e la vigilanza ferroviaria e delle infrastrutture stradali e autostradali	34	95	34	34	0
0003	Interventi per la sicurezza stradale	44	55	39	25	54
0003	Sviluppo e sicurezza della navigazione e del trasporto per le vie d'acqua interne	92	92	91	38	123
0003	Valutazione e controllo strategico (OIV)	1	1	1	1	0
0004	Contributi per la realizzazione di opere viarie	1.545	1.555	1.553	1.409	507
0004	Fondi da ripartire alimentati dal riaccertamento dei residui passivi perenti	120	0	0	0	0
0004	Infrastrutture portuali	1.141	1.220	1.215	929	968
0004	Interventi a favore delle linee metropolitane	1.355	1.465	1.465	630	2.327
0004	Salvaguardia di Venezia e della sua laguna	140	140	132	85	131
0004	Trattamenti provvisori di pensione	9	9	7	7	1
0005	Accordi internazionali e grandi eventi	73	73	73	7	139
0005	Controllo e vigilanza a tutela delle coste, del mare e delle sue risorse	41	49	49	45	15
0005	Interventi a favore di ferrovie in concessione ed in gestione governativa	70	107	106	46	343
0005	Interventi per l'industria navalmecchanica	5	5	5	7	7
0006	Interventi di ricostruzione a seguito di eventi calamitosi	28	28	28	5	68
0006	Interventi per la realizzazione di itinerari turistici ciclo- pedonali	61	61	61	122	160
0006	Salvaguardia della vita umana in mare	52	59	59	59	7
0007	Infrastrutture carcerarie	24	32	31	14	74
0007	Sicurezza e controllo della navigazione	22	17	17	22	3
0007	Sviluppo del territorio, progetti internazionali e infrastrutture per la mobilità sostenibile	626	634	633	384	2.447
0008	Potenziamento relativo alla componente aeronavale e dei sistemi di telecomunicazione del Corpo delle Capitanerie di porto	89	103	99	32	103
0008	Realizzazione del sistema MOSE	20	131	131	101	491
	Totale	17.280	22.515	21.943	15.499	21.911

Fonte: elaborazione Corte dei conti su dati RGS

BILANCIO DELLO STATO

QUADRO RIASSUNTIVO DELLE SPESE
ESERCIZIO 2022
AMMINISTRAZIONE/AZIONE

MINISTERO DELL'UNIVERSITÀ E DELLA RICERCA

(in milioni)

	Azione	Stanziamen- to iniziale di competenza	Stanziamen- to definitivo di competenza	Impegni Lordi	Pagato totale	Residui finali
0001	Ministro e Sottosegretari di Stato	1	1	0	0	0
0001	Spese di personale per il programma	20	27	17	17	0
0002	Coordinamento e sostegno della ricerca in ambito internazionale	10	31	29	13	55
0002	Finanziamento delle università statali	8.675	8.677	8.677	8.234	1.087
0002	Gestione del personale	1	1	1	0	1
0002	Indirizzo politico-amministrativo	8	8	6	5	0
0002	Interventi integrati di ricerca e sviluppo	205	202	184	168	79
0002	Sostegno agli studenti tramite borse di studio e prestiti d'onore	322	321	316	332	2
0002	Spese di personale per il programma (docenti)	354	435	405	405	0
0002	Supporto alla programmazione e coordinamento delle politiche della formazione superiore e della ricerca	2	2	1	0	1
0003	Contributi a favore delle università non statali	76	76	73	102	0
0003	Contributi alle attività di ricerca degli enti pubblici e privati	2.593	2.097	2.091	1.749	761
0003	Gestione comune dei beni e servizi	29	27	9	29	6
0003	Partecipazione dell'Italia agli organismi internazionali correlati alla ricerca che discendono da obblighi governativi	182	182	181	181	6
0003	Promozione di attività culturali, sportive e ricreative presso università e collegi universitari	35	55	55	35	26
0003	Spese di personale per il programma (personale amministrativo)	59	79	65	65	0
0003	Valutazione e controllo strategico (OIV)	0	0	0	0	0
0004	Cooperazione e promozione di iniziative di collaborazione internazionale nel settore della formazione superiore	4	8	6	3	5
0004	Interventi di edilizia universitaria	193	207	207	127	290
0004	Interventi di sostegno alla ricerca pubblica	472	570	570	424	852
0004	Realizzazione o ristrutturazione di alloggi per studenti universitari	60	60	60	60	0
0004	Supporto alla programmazione degli istituti di alta formazione artistica, musicale e coreutica	115	118	98	94	9

APPENDICE STATISTICA

	Azione	Stanziamen- to iniziale di competenza	Stanziamen- to definitivo di competenza	Impegni Lordi	Pagato totale	Residui finali
0005	Interventi di edilizia e acquisizione di attrezzature per gli istituti di alta cultura	15	15	15	14	35
0005	Supporto alla programmazione e valutazione del sistema universitario	171	171	171	172	0
0006	Ammortamento mutui per edilizia universitaria	7	7	7	17	42
0006	Continuità del servizio di istruzione e di formazione post-universitaria	4	4	4	4	0
0007	Miglioramento dell'offerta universitaria e formativa	25	46	46	46	0
Totale		13.638	13.427	13.294	12.297	3.259

Fonte: elaborazione Corte dei conti su dati RGS

BILANCIO DELLO STATO

QUADRO RIASSUNTIVO DELLE SPESE
ESERCIZIO 2022
AMMINISTRAZIONE/AZIONE

MINISTERO DELLA DIFESA

(in milioni)

	Azione	Stanziamen- to iniziale di competenza	Stanziamen- to definitivo di competenza	Impegni Lordi	Pagato totale	Residui finali
0001	Ministro e Sottosegretari di Stato	0	0	0	0	0
0001	Spese di personale per il programma	16.972	19.891	19.315	19.316	39
0002	Comando, pianificazione, coordinamento e controllo di vertice delle forze aeree	2	2	2	1	1
0002	Comando, pianificazione, coordinamento e controllo di vertice delle forze marittime	3	2	2	2	0
0002	Comando, pianificazione, coordinamento e controllo di vertice delle forze terrestri	3	5	4	4	1
0002	Comando, pianificazione, coordinamento e controllo di vertice interforze - area tecnico-operativa	2	1	1	1	0
0002	Comando, pianificazione, coordinamento e controllo di vertice. Sostegno logistico e amministrativo	319	312	311	310	20
0002	Gestione del personale	82	78	67	65	3
0002	Gestione e assistenza del personale dei Carabinieri per la tutela forestale, ambientale e agroalimentare	6	7	7	6	1
0002	Indirizzo politico-amministrativo	28	30	26	26	0
0002	Interventi per contributi esterni e indennizzi per servizi militari	61	63	58	57	4
0003	Acquisizione e mantenimento delle qualifiche e della capacità operativa delle unità	7	5	4	3	1
0003	Approntamento ed impiego delle unità operative per l'espletamento dei compiti militari delle forze aeree	41	61	57	59	4
0003	Approntamento ed impiego delle unità operative per l'espletamento dei compiti militari delle forze marittime	9	72	72	72	2
0003	Approntamento ed impiego delle unità operative per l'espletamento dei compiti militari delle forze terrestri	5	18	17	13	5
0003	Approntamento ed impiego delle unità operative per l'espletamento dei compiti militari e di polizia	90	112	112	113	2
0003	Gestione comune dei beni e servizi	287	5	0	0	0
0003	Prevenzione e repressione dei reati agro-ambientali e sicurezza alimentare	4	4	4	3	1
0003	Speciali elargizioni, assegni, indennità	73	71	87	87	1
0003	Valutazione e controllo strategico (OIV)	1	1	1	1	0
0004	Controllo del territorio per il contrasto ai reati in danno all'ambiente, alla fauna e alla flora	7	11	11	11	2
0004	Cooperazione Internazionale	217	218	216	216	1
0004	Fondi da ripartire alimentati dal riaccertamento dei residui passivi perenti	35	0	0	0	0
0004	Formazione ed addestramento del personale	15	19	19	19	1

APPENDICE STATISTICA

	Azione	Stanziamen- to iniziale di competenza	Stanziamen- to definitivo di competenza	Impegni Lordi	Pagato totale	Residui finali
0004	Formazione militare del personale dei Comandi e degli Enti interforze dell'Area tecnico-operativa	3	8	7	6	0
0004	Formazione militare del personale delle forze aeree	31	41	40	37	5
0004	Formazione militare del personale delle forze marittime	12	13	13	13	1
0004	Formazione militare del personale delle forze terrestri	16	17	16	14	3
0004	Formazione, aggiornamento, specializzazione e qualificazione del personale dell'Area interforze tecnico-amministrativa e tecnico-industriale	2	1	1	2	0
0004	Trattamenti provvisori di pensione	335	327	268	248	61
0005	Ammodernamento/Rinnovamento dello Strumento Operativo	197	194	177	186	27
0005	Attività di supporto istituzionale	59	119	119	118	2
0005	Protezione del territorio e contrasto all'aggressione degli ecosistemi agro-forestali	8	9	9	8	2
0005	Sostegno logistico e supporto territoriale dei Comandi e degli Enti interforze dell'Area tecnico-operativa	154	192	184	186	23
0005	Sostegno logistico e supporto territoriale delle forze aeree	212	265	260	248	25
0005	Sostegno logistico e supporto territoriale delle forze marittime	204	272	269	255	29
0005	Sostegno logistico e supporto territoriale delle forze terrestri	453	580	568	542	58
0006	Ammodernamento, rinnovamento e sostegno delle capacità dello Strumento Militare	5.388	5.540	5.314	4.800	1.068
0006	Approntamento, impiego e ricondizionamento dei Comandi e Reparti delle forze marittime per le missioni internazionali	49	188	184	178	29
0006	Approntamento, impiego e ricondizionamento dei Comandi e Reparti delle forze terrestri per le missioni internazionali	57	268	261	266	44
0006	Gestione e assistenza del personale dei Comandi e degli Enti interforze dell'Area tecnico-operativa	70	9	9	9	0
0006	Gestione e assistenza del personale dell'Arma	48	59	58	58	1
0006	Salvaguardia della biodiversità anche in attuazione di convenzioni internazionali, tutela e gestione delle aree naturali protette, educazione e monitoraggio ambientale	9	19	15	15	4
0006	Trasporto aereo di Stato	38	42	32	33	0
0007	Approntamento, impiego e ricondizionamento dei Comandi e Reparti dell'Arma dei Carabinieri per le missioni internazionali	2	21	21	20	5
0007	Approntamento, impiego e ricondizionamento dei Comandi e Reparti delle forze aeree per le missioni internazionali	36	203	201	192	21

BILANCIO DELLO STATO

	Azione	Stanziamen- to iniziale di competenza	Stanziamen- to definitivo di competenza	Impegni Lordi	Pagato totale	Residui finali
0007	Gestione e assistenza del personale delle forze marittime	12	15	15	15	0
0007	Gestione e assistenza per il personale delle forze terrestri	24	31	31	30	2
0007	Pianificazione generale, direzione e coordinamento di vertice - area tecnico/amministrativa e tecnico/industriale	18	30	29	28	7
0007	Servizi generali e supporto alle missioni internazionali	55	196	190	194	75
0008	Approvvigionamenti comuni e sostegno logistico e supporto territoriale delle Forze Armate e dell'area tecnico amministrativa e tecnico-industriale	100	140	131	141	10
0008	Gestione e assistenza per il personale delle forze aeree	7	20	20	20	1
0010	Ricerca tecnologica nel settore della difesa	59	59	52	43	17
0011	Gestione e assistenza del personale dell'Area interforze tecnico-amministrativa e tecnico-industriale	31	32	25	25	3
Totale		25.956	29.897	28.914	28.314	1.611

Fonte: elaborazione Corte dei conti su dati RGS

APPENDICE STATISTICA

QUADRO RIASSUNTIVO DELLE SPESE
ESERCIZIO 2022
AMMINISTRAZIONE/AZIONE

MINISTERO DELL'AGRICOLTURA, DELLA SOVRANITÀ ALIMENTARE E DELLE FORESTE
(GIÀ MINISTERO DELLE POLITICHE AGRICOLE, ALIMENTARI E FORESTALI)

(in milioni)

	Azione	Stanziamen- to iniziale di competenza	Stanziamen- to definitivo di competenza	Impegni Lordi	Pagato totale	Residui finali
0001	Ministro e Sottosegretari di Stato	1	1	0	0	0
0001	Spese di personale per il programma	83	101	86	86	0
0002	Gestione del personale	7	8	8	8	6
0002	Indirizzo politico-amministrativo	8	9	7	7	0
0002	Interventi a favore del settore pesca e acquacoltura	49	49	37	37	1
0002	Partecipazione ai processi decisionali per gli accordi internazionali e per la politica agricola comune e azioni di sostegno ai mercati	15	16	13	3	16
0002	Politiche forestali, tutela e valorizzazione dei prodotti forestali e certificazione CITES	35	36	35	36	1
0002	Prevenzione e repressione delle frodi e tutela della qualità dei prodotti agroalimentari	7	8	5	5	2
0003	Analisi di laboratorio ed attività di ricerca e sperimentazione analitica per il contrasto alle frodi agroalimentari	7	8	5	5	6
0003	Competitività delle filiere agroalimentari, sviluppo delle imprese e della cooperazione per la valorizzazione del sistema agroalimentare italiano	821	919	914	492	687
0003	Gestione comune dei beni e servizi	5	6	5	1	8
0003	Politiche del sistema agricolo a livello nazionale ed internazionale per il settore dello sviluppo rurale e supporto per gli investimenti produttivi in agricoltura	92	203	202	203	2
0003	Politiche di tutela e valorizzazione dei territori rurali, montani e forestali	1	1	1	1	0
0003	Valutazione e controllo strategico (OIV)	1	1	0	0	0
0004	Azione anti frode svolta dal Comando dei Carabinieri Politiche Agricole a tutela del comparto agroalimentare per la corretta destinazione dei finanziamenti UE e la sicurezza alimentare	2	2	2	1	1
0004	Fondi da ripartire alimentati dal riaccertamento dei residui passivi perenti	25	0	0	0	0
0004	Piano irriguo nazionale	217	223	161	66	291
0004	Sviluppo del sistema informativo agricolo nazionale	19	21	20	7	27
0005	Interventi a favore del settore ippico	158	179	167	168	12

BILANCIO DELLO STATO

Azione		Stanziamen- to iniziale di competenza	Stanziamen- to definitivo di competenza	Impegni Lordi	Pagato totale	Residui finali
0005	Tutela settore agricolo a seguito di avversità climatiche, salvaguardia della biodiversità e del patrimonio genetico vegetale, servizio fitosanitario e contrasto epizootie	196	366	365	282	276
0006	Promozione della ricerca nel settore agricolo agroalimentare e rurale, miglioramento genetico vegetale	135	151	142	141	33
0007	Rilancio settore zootecnico e miglioramento genetico del bestiame	28	28	28	29	1
0009	Distribuzione di derrate alimentari alle persone indigenti e progetti contro gli sprechi alimentari	9	9	9	8	1
Totale		1.922	2.343	2.211	1.586	1.371

Fonte: elaborazione Corte dei conti su dati RGS

APPENDICE STATISTICA

QUADRO RIASSUNTIVO DELLE SPESE
ESERCIZIO 2022
AMMINISTRAZIONE/AZIONE
MINISTERO DELLA CULTURA

(in milioni)

Azione		Stanziamen- to iniziale di competenza	Stanziamen- to definitivo di competenza	Impegni Lordi	Pagato totale	Residui finali
0001	Ministro e Sottosegretari di Stato	0	0	0	0	0
0001	spese di personale per il programma	23	29	19	18	0
0001	Spese di personale per il programma	776	932	588	581	7
0001	Spese per il personale di programma	2	2	1	1	0
0002	Acquisizione, catalogazione e digitalizzazione del patrimonio librario	35	35	35	34	2
0002	Attività di indirizzo per messa in sicurezza in fase emergenziale e di ricostruzione	26	27	24	9	19
0002	Attuazione interventi di tutela del patrimonio culturale nel territorio di pertinenza	4	4	4	3	2
0002	Coordinamento delle attività internazionali connesse alle convenzioni UNESCO e piani d'azione europei	7	7	7	4	9
0002	Gestione del personale	60	71	68	58	66
0002	Incremento, promozione, valorizzazione e conservazione del patrimonio culturale	40	46	41	34	27
0002	Indirizzo politico-amministrativo	12	13	7	7	0
0002	Promozione del cinema italiano	2	4	3	3	0
0002	Promozione dell'architettura e dell'arte contemporanea, del design e della moda	30	30	28	29	10
0002	Promozione, programmazione e coordinamento delle politiche turistiche nazionali	0	0	0	0	0
0002	Ricerca nel settore del restauro e della conservazione dei beni culturali degli istituti centrali	4	4	4	4	0
0002	Salvaguardia e valorizzazione delle belle arti, dell'architettura, dell'arte contemporanea e del paesaggio	183	185	184	79	488
0002	Sostegno allo spettacolo dal vivo di carattere lirico - sinfonico	331	313	313	313	0
0002	Supporto allo svolgimento delle funzioni di indirizzo	7	29	26	21	7
0002	Tutela e salvaguardia dei beni archeologici	10	11	10	10	3
0002	Tutela, conservazione e gestione del patrimonio archivistico	71	73	71	41	43

BILANCIO DELLO STATO

	Azione	Stanziamiento iniziale di competenza	Stanziamiento definitivo di competenza	Impegni Lordi	Pagato totale	Residui finali
0002	Vigilanza, prevenzione e repressione in materia di patrimonio culturale svolte dall'Arma dei Carabinieri	3	3	3	3	0
0003	Acquisizione, fruizione, divulgazione, promozione e valorizzazione del patrimonio archivistico	7	8	7	7	1
0003	Conservazione, fruizione e valorizzazione del patrimonio librario	27	29	27	26	2
0003	Gestione comune dei beni e servizi	20	20	20	16	10
0003	Indirizzo per la tutela, la salvaguardia e la promozione dello sviluppo del patrimonio culturale	662	627	609	205	781
0003	Interventi per la rigenerazione urbana	2	2	1	3	1
0003	Promozione e valorizzazione del patrimonio archeologico	3	3	3	3	0
0003	Salvaguardia e valorizzazione del patrimonio archeologico	23	21	21	26	110
0003	Sostegno al settore cinematografico e audiovisivo	586	675	675	272	515
0003	Sostegno allo spettacolo dal vivo di carattere musicale	122	109	108	125	3
0003	Studi, ricerche e nuove tecnologie per la conoscenza, la catalogazione, la digitalizzazione, la conservazione e il restauro del patrimonio culturale	12	13	12	12	1
0003	Sviluppo e incentivazione del turismo	0	0	0	0	0
0003	Tutela delle belle arti e dei beni di interesse culturale	64	61	54	23	52
0003	Valutazione e controllo strategico (OIV)	1	1	0	0	0
0004	Attività di formazione del personale ed educazione al patrimonio culturale	5	4	4	4	0
0004	Coordinamento dei sistemi informativi archivistici e Sistema Archivistico Nazionale	3	3	3	2	1
0004	Coordinamento e funzionamento del sistema museale	59	117	113	140	37
0004	Fondi da ripartire alimentati dal riaccertamento dei residui passivi perenti	11	0	0	0	0
0004	Promozione dell'offerta turistica italiana	0	0	0	0	0
0004	Salvaguardia e valorizzazione del patrimonio archivistico	5	5	5	5	27
0004	Sostegno allo spettacolo dal vivo di carattere teatrale di prosa	88	112	109	107	3
0004	Tutela, promozione e valorizzazione del paesaggio	1	2	2	1	1

APPENDICE STATISTICA

	Azione	Stanziamen- to iniziale di competenza	Stanziamen- to definitivo di competenza	Impegni Lordi	Pagato totale	Residui finali
0005	Ammortamento mutui per la tutela delle belle arti e tutela e valorizzazione del paesaggio	0	0	0	0	0
0005	Innovazione e la digitalizzazione dei processi	0	0	0	0	0
0005	Promozione del libro, sostegno ai prodotti editoriali a elevato contenuto culturale e attuazione della legge sul diritto d'autore	15	16	15	23	0
0005	Salvaguardia e valorizzazione del patrimonio librario	10	10	10	10	14
0005	Sostegno alle attività scientifiche e di ricerca delle istituzioni culturali	96	96	96	102	2
0005	Sostegno allo spettacolo dal vivo di danza	14	21	18	18	0
0006	Interventi a sostegno dei settori dello spettacolo, cinema e audiovisivo a seguito dell'emergenza COVID 19	0	0	0	0	0
0006	Salvaguardia, valorizzazione ed interventi per i beni e le attività culturali	201	204	204	109	253
0006	Sostegno alle attività circensi	9	9	9	6	4
0007	Interventi a favore dei beni e delle attività culturali a seguito dell'emergenza COVID 19	0	0	0	0	0
0007	Interventi di salvaguardia e valorizzazione del patrimonio culturale in situazioni di emergenza	18	15	15	15	2
0007	Promozione dello spettacolo dal vivo	8	67	65	61	24
0008	Interventi finanziari a favore del proprietario, possessore o detentore del bene culturale	12	12	12	8	15
0009	Ammortamento mutui per la tutela del patrimonio culturale	20	20	20	20	0
0010	Promozione della fruizione del patrimonio culturale	237	235	233	216	284
	Totale	3.967	4.338	3.905	2.818	2.828

Fonte: elaborazione Corte dei conti su dati RGS

BILANCIO DELLO STATO

QUADRO RIASSUNTIVO DELLE SPESE
ESERCIZIO 2022
AMMINISTRAZIONE/AZIONE

MINISTERO DELLA SALUTE

(in milioni)

Azione		Stanziamen- to iniziale di competenza	Stanziamen- to definitivo di competenza	Impegni Lordi	Pagato totale	Residui finali
0001	Ministro e Sottosegretari di Stato	0	0	0	0	0
0001	Spese di personale del programma (Comando dei Carabinieri)	4	4	4	4	0
0001	Spese di personale per il programma	152	183	153	153	0
0002	Attività di regolamentazione, vigilanza e riconoscimento nell'ambito della disciplina delle professioni sanitarie	4	4	2	2	0
0002	Attività di vigilanza e trasferimenti per il funzionamento e per le attività degli enti vigilati	298	301	298	284	35
0002	Coordinamento degli uffici e delle attività del Ministero, delle relazioni europee e internazionali	0	1	0	0	0
0002	Gestione del personale	19	60	52	51	1
0002	Indirizzo politico-amministrativo	10	13	10	10	0
0002	Misure atte a migliorare la qualità nutrizionale degli alimenti e a fronteggiare le allergie e le intolleranze alimentari	6	6	6	6	5
0002	Programmazione, coordinamento e monitoraggio del Sistema sanitario nazionale e verifica e monitoraggio dei livelli essenziali di assistenza	602	611	605	34	1.651
0002	Promozione di interventi di informazione, comunicazione ed educazione per la tutela della salute (in materia di trapianti, alcool, droghe, AIDS, sterilità ed altro)	3	4	3	3	1
0002	Promozione e sviluppo della ricerca per il settore zooprofilattico	33	34	34	32	6
0002	Promozione e sviluppo della ricerca sanitaria	470	582	582	449	247
0002	Sorveglianza e vigilanza del mercato di dispositivi medici, prodotti farmaceutici e altri prodotti sanitari ad uso umano	7	8	5	4	7
0002	Sorveglianza epidemiologica, prevenzione, controllo ed eradicazione delle malattie animali	8	18	16	16	0
0002	Sorveglianza, prevenzione e controllo delle malattie a tutela della salute	289	324	307	252	250
0002	Supporto all'attività consultiva per la tutela della salute	0	0	0	0	0

APPENDICE STATISTICA

	Azione	Stanziamen- to iniziale di competenza	Stanziamen- to definitivo di competenza	Impegni Lordi	Pagato totale	Residui finali
0002	Sviluppo, funzionamento e gestione dei sistemi informativi volti alla tutela della salute e analisi e divulgazione delle informazioni per la valutazione dello stato sanitario del Paese	22	24	24	99	25
0002	Vigilanza nel settore sanitario svolta dai Nuclei Antisofisticazioni e Sanità dell'Arma dei Carabinieri	6	7	6	6	1
0003	Assistenza sanitaria in ambito europeo e internazionale	158	228	209	215	0
0003	Benessere e alimentazione animale, sorveglianza sul farmaco veterinario	7	7	6	3	3
0003	Gestione comune dei beni e servizi	8	7	7	8	5
0003	Indennizzi e risarcimenti a soggetti danneggiati da trasfusioni, emoderivati e vaccinazioni obbligatorie. Accertamenti medico-legali	525	533	407	447	18
0003	Organizzazione e coordinamento delle reti a tutela della salute (in materia di trasfusioni, trapianti, cecità ed altro)	14	22	19	11	11
0003	Promozione delle relazioni internazionali bilaterali e dei rapporti con gli organismi europei ed internazionali	20	20	16	16	0
0003	Sorveglianza e controllo sanitario delle produzioni e della commercializzazione degli alimenti	3	4	3	3	0
0003	Trasferimenti per il funzionamento degli enti vigilati e contributi ad altri organismi	9	9	9	6	6
0003	Valutazione e controllo strategico (OIV)	1	1	1	1	0
0004	Controllo sul doping e tutela della salute nelle attività sportive	1	1	1	1	1
0004	Fondi da ripartire alimentati dal riaccertamento dei residui passivi perenti	26	6	0	0	3
0005	Assistenza sanitaria al personale navigante	21	21	19	19	0
Totale		2.727	3.045	2.805	2.136	2.278

Fonte: elaborazione Corte dei conti su dati RGS

BILANCIO DELLO STATO

QUADRO RIASSUNTIVO DELLE SPESE
ESERCIZIO 2022
AMMINISTRAZIONE/AZIONE

MINISTERO DEL TURISMO

(in milioni)

	Azione	Stanziamen- to iniziale di competenza	Stanziamen- to definitivo di competenza	Impegni Lordi	Pagato totale	Residui finali
0001	Ministro e Sottosegretari di Stato	0	0	0	0	0
0001	Spese di personale per il programma	6	7	3	3	0
0001	Spese per il personale di programma	4	4	2	2	0
0002	Coordinamento delle politiche del turismo	178	196	196	4	193
0002	Gestione del personale	1	1	1	0	1
0002	Indirizzo politico-amministrativo	7	8	4	4	0
0002	Promozione delle politiche turistiche nazionali	51	66	65	65	81
0002	Sviluppo delle politiche turistiche nazionali	7	7	6	100	76
0003	Gestione comune dei beni e servizi	4	4	2	2	1
0003	Indirizzo per la promozione del turismo	1	41	40	0	40
0003	Relazioni internazionali in materia turistica	0	0	0	0	0
0003	Sostegno agli operatori di settore	15	15	15	7	26
0003	Valutazione e controllo strategico (OIV)	0	0	0	0	0
0004	Fondi da ripartire alimentati dal riaccertamento dei residui passivi perenti	2	2	0	0	0
	Totale	275	351	334	186	418

Fonte: elaborazione Corte dei conti su dati RGS

PAGINA BIANCA

Ministeri:

PAGINA BIANCA

Ministero dell'economia e delle finanze

PAGINA BIANCA

ECONOMIA E FINANZE

GLI STANZIAMENTI DI COMPETENZA PER MISSIONE/PROGRAMMA

ECONOMIA E FINANZE

Le variazioni intervenute nell'esercizio: 2022 (valori in milioni)

Missione		001.Organi costituzionali, a rilevanza costituzionale e Presidenza del Consiglio dei ministri				
Programma		001.Organi costituzionali				
Categoria di Spesa		previsioni iniziali LB	atti amministrativi		assestamento	previsioni definitive
			DMC	DMT		
04	TRASFERIMENTI CORRENTI AD AMMINISTRAZIONI PUBBLICHE	1.745,6	0,0	0,0	0,0	1.745,6
Totale programma		1.745,6	0,0	0,0	0,0	1.745,6

Missione		001.Organi costituzionali, a rilevanza costituzionale e Presidenza del Consiglio dei ministri				
Programma		003.Presidenza del Consiglio dei ministri				
Categoria di Spesa		previsioni iniziali LB	atti amministrativi		assestamento	previsioni definitive
			DMC	DMT		
04	TRASFERIMENTI CORRENTI AD AMMINISTRAZIONI PUBBLICHE	707,3	0,0	183,5	247,3	1.138,1
06	TRASFERIMENTI CORRENTI A IMPRESE	11,0	0,0	0,0	0,0	11,0
22	CONTRIBUTI AGLI INVESTIMENTI AD AMMINISTRAZIONI PUBBLICHE	34,5	0,0	0,0	0,0	34,5
26	ALTRI TRASFERIMENTI IN CONTO CAPITALE	434,0	0,0	0,0	0,0	434,0
Totale programma		1.186,8	0,0	183,5	247,3	1.617,6

Missione		003.Relazioni finanziarie con le autonomie territoriali				
Programma		001.Erogazioni a Enti territoriali per interventi di settore				
Categoria di Spesa		previsioni iniziali LB	atti amministrativi		assestamento	previsioni definitive
			DMC	DMT		
02	CONSUMI INTERMEDI	0,3	0,0	0,0	0,0	0,3
06	TRASFERIMENTI CORRENTI A IMPRESE	0,0	0,0	0,0	0,0	0,0
09	INTERESSI PASSIVI E REDDITI DA CAPITALE	808,8	0,0	0,0	0,0	808,8
22	CONTRIBUTI AGLI INVESTIMENTI AD AMMINISTRAZIONI PUBBLICHE	488,6	0,0	-13,5	0,0	475,1
31	ACQUISIZIONI DI ATTIVITA' FINANZIARIE	0,0	0,0	0,0	0,0	0,0
61	RIMBORSO PASSIVITA' FINANZIARIE	1.338,7	0,0	0,0	0,0	1.338,7
Totale programma		2.636,4	0,0	-13,5	0,0	2.622,9

APPENDICE STATISTICA

Missione		003.Relazioni finanziarie con le autonomie territoriali				
Programma		005.Compartecipazione e regolazioni contabili ed altri trasferimenti alle autonomie speciali				
Categoria di Spesa		previsioni iniziali LB	atti amministrativi		assestamento	previsioni definitive
			DMC	DMT		
04	TRASFERIMENTI CORRENTI AD AMMINISTRAZIONI PUBBLICHE	32.241,8	0,0	200,0	45,6	32.487,4
22	CONTRIBUTI AGLI INVESTIMENTI AD AMMINISTRAZIONI PUBBLICHE	350,5	0,0	0,0	0,0	350,5
Totale programma		32.592,3	0,0	200,0	45,6	32.837,9

Missione		003.Relazioni finanziarie con le autonomie territoriali				
Programma		006.Concorso dello Stato al finanziamento della spesa sanitaria				
Categoria di Spesa		previsioni iniziali LB	atti amministrativi		assestamento	previsioni definitive
			DMC	DMT		
04	TRASFERIMENTI CORRENTI AD AMMINISTRAZIONI PUBBLICHE	86.753,6	0,0	1.314,2	-468,0	87.599,9
26	ALTRI TRASFERIMENTI IN CONTO CAPITALE	0,0	0,0	0,0	0,0	0,0
Totale programma		86.753,6	0,0	1.314,2	-468,0	87.599,9

Missione		003.Relazioni finanziarie con le autonomie territoriali				
Programma		007.Rapporti finanziari con Enti territoriali				
Categoria di Spesa		previsioni iniziali LB	atti amministrativi		assestamento	previsioni definitive
			DMC	DMT		
04	TRASFERIMENTI CORRENTI AD AMMINISTRAZIONI PUBBLICHE	1.382,9	0,0	58,8	0,0	1.441,8
09	INTERESSI PASSIVI E REDDITI DA CAPITALE	221,1	0,0	0,0	0,0	221,1
22	CONTRIBUTI AGLI INVESTIMENTI AD AMMINISTRAZIONI PUBBLICHE	714,4	0,0	-50,0	0,0	664,4
26	ALTRI TRASFERIMENTI IN CONTO CAPITALE	0,0	0,0	0,0	0,0	0,0
61	RIMBORSO PASSIVITA' FINANZIARIE	219,9	0,0	0,0	0,0	219,9
Totale programma		2.538,3	0,0	8,8	0,0	2.547,2

ECONOMIA E FINANZE

Missione		004.L'Italia in Europa e nel mondo				
Programma		010.Partecipazione italiana alle politiche di bilancio in ambito UE				
Categoria di Spesa		previsioni iniziali LB	atti amministrativi		assestamento	previsioni definitive
			DMC	DMT		
02	CONSUMI INTERMEDI	0,0	0,0	1,0	0,0	1,0
06	TRASFERIMENTI CORRENTI A IMPRESE	700,0	0,0	0,0	0,0	700,0
08	RISORSE PROPRIE UNIONE EUROPEA	22.070,0	0,0	0,0	1.100,0	23.170,0
12	ALTRE USCITE CORRENTI	474,3	0,0	-263,9	0,0	210,4
22	CONTRIBUTI AGLI INVESTIMENTI AD AMMINISTRAZIONI PUBBLICHE	58.197,4	0,0	1.680,0	0,0	59.877,4
Totale programma		81.441,7	0,0	1.417,1	1.100,0	83.958,8
Missione		004.L'Italia in Europa e nel mondo				
Programma		011.Politica economica e finanziaria in ambito internazionale				
Categoria di Spesa		previsioni iniziali LB	atti amministrativi		assestamento	previsioni definitive
			DMC	DMT		
02	CONSUMI INTERMEDI	0,8	0,0	0,0	0,0	0,8
04	TRASFERIMENTI CORRENTI AD AMMINISTRAZIONI PUBBLICHE	1,0	0,0	0,0	0,0	1,0
07	TRASFERIMENTI CORRENTI A ESTERO	33,1	0,0	200,0	0,0	233,1
23	CONTRIBUTI AGLI INVESTIMENTI AD IMPRESE	0,0	0,0	0,3	0,0	0,3
25	CONTRIBUTI AGLI INVESTIMENTI A ESTERO	112,0	0,0	0,0	0,0	112,0
31	ACQUISIZIONI DI ATTIVITA' FINANZIARIE	1.657,4	0,0	0,0	0,0	1.657,4
Totale programma		1.804,3	0,0	200,3	0,0	2.004,7
Missione		005.Difesa e sicurezza del territorio				
Programma		008.Missioni internazionali				
Categoria di Spesa		previsioni iniziali LB	atti amministrativi		assestamento	previsioni definitive
			DMC	DMT		
12	ALTRE USCITE CORRENTI	1.397,5	0,0	-1.425,3	0,0	-27,8
Totale programma		1.397,5	0,0	-1.425,3	0,0	-27,8

APPENDICE STATISTICA

Missione		006.Giustizia				
Programma		005.Giustizia tributaria				
Categoria di Spesa		previsioni iniziali LB	atti amministrativi		assestamento	previsioni definitive
			DMC	DMT		
01	REDDITI DA LAVORO DIPENDENTE	80,3	0,0	18,7	-4,6	94,5
02	CONSUMI INTERMEDI	105,3	0,0	0,0	0,0	105,3
03	IMPOSTE PAGATE SULLA PRODUZIONE	4,0	0,0	1,3	0,5	5,9
04	TRASFERIMENTI CORRENTI AD AMMINISTRAZIONI PUBBLICHE	8,0	0,0	0,0	0,0	8,0
21	INVESTIMENTI FISSI LORDI E ACQUISTI DI TERRENI	0,1	0,0	0,0	0,0	0,1
Totale programma		197,8	0,0	20,0	-4,1	213,8

Missione		006.Giustizia				
Programma		007.Giustizia amministrativa				
Categoria di Spesa		previsioni iniziali LB	atti amministrativi		assestamento	previsioni definitive
			DMC	DMT		
04	TRASFERIMENTI CORRENTI AD AMMINISTRAZIONI PUBBLICHE	191,6	0,0	9,6	0,0	201,2
Totale programma		191,6	0,0	9,6	0,0	201,2

Missione		006.Giustizia				
Programma		008.Autogoverno della magistratura				
Categoria di Spesa		previsioni iniziali LB	atti amministrativi		assestamento	previsioni definitive
			DMC	DMT		
04	TRASFERIMENTI CORRENTI AD AMMINISTRAZIONI PUBBLICHE	32,5	0,0	0,0	0,0	32,5
Totale programma		32,5	0,0	0,0	0,0	32,5

Missione		007.Ordine pubblico e sicurezza				
Programma		004.Sicurezza democratica				
Categoria di Spesa		previsioni iniziali LB	atti amministrativi		assestamento	previsioni definitive
			DMC	DMT		
02	CONSUMI INTERMEDI	874,0	0,0	80,1	0,0	954,1
04	TRASFERIMENTI CORRENTI AD AMMINISTRAZIONI PUBBLICHE	41,0	0,0	0,7	0,0	41,7
Totale programma		915,0	0,0	80,8	0,0	995,8

ECONOMIA E FINANZE

Missione		007.Ordine pubblico e sicurezza				
Programma		005.Concorso della Guardia di Finanza alla sicurezza pubblica				
Categoria di Spesa		previsioni iniziali LB	atti amministrativi		assestamento	previsioni definitive
			DMC	DMT		
01	REDDITI DA LAVORO DIPENDENTE	1.279,1	0,0	138,5	0,0	1.417,5
02	CONSUMI INTERMEDI	120,1	0,0	13,3	0,0	133,4
03	IMPOSTE PAGATE SULLA PRODUZIONE	86,6	0,0	9,3	0,0	95,9
05	TRASFERIMENTI CORRENTI A FAMIGLIE E ISTITUZIONI SOCIALI PRIVATE	1,3	0,0	0,0	0,0	1,3
09	INTERESSI PASSIVI E REDDITI DA CAPITALE	0,0	0,0	0,0	0,0	0,0
10	POSTE CORRETTIVE E COMPENSATIVE	17,5	0,0	0,0	0,0	17,5
12	ALTRE USCITE CORRENTI	0,1	0,0	0,3	0,0	0,4
21	INVESTIMENTI FISSI LORDI E ACQUISTI DI TERRENI	241,1	0,0	0,0	0,0	241,1
22	CONTRIBUTI AGLI INVESTIMENTI AD AMMINISTRAZIONI PUBBLICHE	2,3	0,0	0,0	0,0	2,3
23	CONTRIBUTI AGLI INVESTIMENTI AD IMPRESE	0,0	0,0	0,0	0,0	0,0
Totale programma		1.748,0	0,0	161,4	0,0	1.909,4

Missione		008.Soccorso civile				
Programma		004.Interventi per pubbliche calamità				
Categoria di Spesa		previsioni iniziali LB	atti amministrativi		assestamento	previsioni definitive
			DMC	DMT		
04	TRASFERIMENTI CORRENTI AD AMMINISTRAZIONI PUBBLICHE	0,0	0,0	0,0	0,0	0,0
22	CONTRIBUTI AGLI INVESTIMENTI AD AMMINISTRAZIONI PUBBLICHE	793,7	0,0	0,0	0,0	793,7
23	CONTRIBUTI AGLI INVESTIMENTI AD IMPRESE	137,6	0,0	0,0	0,0	137,6
26	ALTRI TRASFERIMENTI IN CONTO CAPITALE	1.726,3	0,0	203,5	0,0	1.929,8
Totale programma		2.657,7	0,0	203,5	0,0	2.861,2

Missione		008.Soccorso civile				
Programma		005.Protezione civile				
Categoria di Spesa		previsioni iniziali LB	atti amministrativi		assestamento	previsioni definitive
			DMC	DMT		
04	TRASFERIMENTI CORRENTI AD AMMINISTRAZIONI PUBBLICHE	87,6	0,0	3,0	0,0	90,6
09	INTERESSI PASSIVI E REDDITI DA CAPITALE	5,0	0,0	0,0	0,0	5,0
26	ALTRI TRASFERIMENTI IN CONTO CAPITALE	525,5	0,0	814,7	0,0	1.340,2
61	RIMBORSO PASSIVITA' FINANZIARIE	39,4	0,0	0,0	0,0	39,4
Totale programma		657,6	0,0	817,7	0,0	1.475,3

APPENDICE STATISTICA

Missione		011.Competitività e sviluppo delle imprese				
Programma		008.Incentivi alle imprese per interventi di sostegno				
Categoria di Spesa		previsioni iniziali LB	atti amministrativi		assestamento	previsioni definitive
			DMC	DMT		
02	CONSUMI INTERMEDI	0,0	0,0	0,0	0,0	0,0
04	TRASFERIMENTI CORRENTI AD AMMINISTRAZIONI PUBBLICHE	0,0	0,0	0,0	0,0	0,0
06	TRASFERIMENTI CORRENTI A IMPRESE	115,0	0,0	0,0	-53,2	61,8
23	CONTRIBUTI AGLI INVESTIMENTI AD IMPRESE	1.872,9	0,0	-200,0	0,0	1.672,9
26	ALTRI TRASFERIMENTI IN CONTO CAPITALE	0,0	0,0	0,0	0,0	0,0
31	ACQUISIZIONI DI ATTIVITA' FINANZIARIE	250,0	0,0	0,0	0,0	250,0
Totale programma		2.237,9	0,0	-200,0	-53,2	1.984,7

Missione		011.Competitività e sviluppo delle imprese				
Programma		009.Interventi di sostegno tramite il sistema della fiscalità				
Categoria di Spesa		previsioni iniziali LB	atti amministrativi		assestamento	previsioni definitive
			DMC	DMT		
04	TRASFERIMENTI CORRENTI AD AMMINISTRAZIONI PUBBLICHE	0,5	0,0	0,0	0,0	0,5
05	TRASFERIMENTI CORRENTI A FAMIGLIE E ISTITUZIONI SOCIALI PRIVATE	5.074,0	0,0	0,0	0,0	5.074,0
06	TRASFERIMENTI CORRENTI A IMPRESE	7.677,1	0,0	-1.630,0	0,0	6.047,2
12	ALTRE USCITE CORRENTI	19,5	0,0	0,0	0,0	19,5
22	CONTRIBUTI AGLI INVESTIMENTI AD AMMINISTRAZIONI PUBBLICHE	10,0	0,0	0,0	0,0	10,0
23	CONTRIBUTI AGLI INVESTIMENTI AD IMPRESE	4.443,5	0,0	74,0	0,0	4.517,5
24	CONTRIBUTI AGLI INVESTIMENTI A FAMIGLIE E ISTITUZIONI SOCIALI PRIVATE	0,0	0,0	0,0	0,0	0,0
Totale programma		17.224,6	0,0	-1.556,0	0,0	15.668,6

Missione		013.Diritto alla mobilità e sviluppo dei sistemi di trasporto				
Programma		008.Sostegno allo sviluppo del trasporto				
Categoria di Spesa		previsioni iniziali LB	atti amministrativi		assestamento	previsioni definitive
			DMC	DMT		
04	TRASFERIMENTI CORRENTI AD AMMINISTRAZIONI PUBBLICHE	4,4	0,0	0,0	0,0	4,4
06	TRASFERIMENTI CORRENTI A IMPRESE	1.554,9	0,0	-33,8	0,0	1.521,1
23	CONTRIBUTI AGLI INVESTIMENTI AD IMPRESE	3.939,9	0,0	1.030,0	0,0	4.969,9
Totale programma		5.499,3	0,0	996,2	0,0	6.495,4

ECONOMIA E FINANZE

Missione		014.Infrastrutture pubbliche e logistica				
Programma		008.Opere pubbliche e infrastrutture				
Categoria di Spesa		previsioni iniziali LB	atti amministrativi		assestamento	previsioni definitive
			DMC	DMT		
22	CONTRIBUTI AGLI INVESTIMENTI AD AMMINISTRAZIONI PUBBLICHE	1.310,0	0,0	0,0	0,0	1.310,0
Totale programma		1.310,0	0,0	0,0	0,0	1.310,0

Missione		015.Comunicazioni				
Programma		003.Servizi postali				
Categoria di Spesa		previsioni iniziali LB	atti amministrativi		assestamento	previsioni definitive
			DMC	DMT		
04	TRASFERIMENTI CORRENTI AD AMMINISTRAZIONI PUBBLICHE	52,5	0,0	0,0	0,0	52,5
06	TRASFERIMENTI CORRENTI A IMPRESE	262,4	0,0	0,0	0,0	262,4
26	ALTRI TRASFERIMENTI IN CONTO CAPITALE	0,0	0,0	0,0	0,0	0,0
Totale programma		314,9	0,0	0,0	0,0	314,9

Missione		015.Comunicazioni				
Programma		004.Sostegno al pluralismo dell'informazione				
Categoria di Spesa		previsioni iniziali LB	atti amministrativi		assestamento	previsioni definitive
			DMC	DMT		
04	TRASFERIMENTI CORRENTI AD AMMINISTRAZIONI PUBBLICHE	265,4	0,0	-71,3	53,2	247,2
06	TRASFERIMENTI CORRENTI A IMPRESE	10,0	0,0	0,0	0,0	10,0
22	CONTRIBUTI AGLI INVESTIMENTI AD AMMINISTRAZIONI PUBBLICHE	90,0	0,0	0,0	0,0	90,0
Totale programma		365,4	0,0	-71,3	53,2	347,2

Missione		017.Ricerca e innovazione				
Programma		015.Ricerca di base e applicata				
Categoria di Spesa		previsioni iniziali LB	atti amministrativi		assestamento	previsioni definitive
			DMC	DMT		
04	TRASFERIMENTI CORRENTI AD AMMINISTRAZIONI PUBBLICHE	0,0	0,0	499,0	0,0	499,0
22	CONTRIBUTI AGLI INVESTIMENTI AD AMMINISTRAZIONI PUBBLICHE	293,2	0,0	0,0	0,0	293,2
23	CONTRIBUTI AGLI INVESTIMENTI AD IMPRESE	2,0	0,0	0,0	0,0	2,0
26	ALTRI TRASFERIMENTI IN CONTO CAPITALE	646,2	0,0	0,0	0,0	646,2
Totale programma		941,4	0,0	499,0	0,0	1.440,4

APPENDICE STATISTICA

Missione		018.Sviluppo sostenibile e tutela del territorio e dell'ambiente				
Programma		014.Sostegno allo sviluppo sostenibile				
Categoria di Spesa		previsioni iniziali LB	atti amministrativi		assestamento	previsioni definitive
			DMC	DMT		
04	TRASFERIMENTI CORRENTI AD AMMINISTRAZIONI PUBBLICHE	3,5	0,0	0,0	0,0	3,5
22	CONTRIBUTI AGLI INVESTIMENTI AD AMMINISTRAZIONI PUBBLICHE	2,0	0,0	0,0	0,0	2,0
23	CONTRIBUTI AGLI INVESTIMENTI AD IMPRESE	0,0	0,0	0,0	0,0	0,0
26	ALTRI TRASFERIMENTI IN CONTO CAPITALE	5,0	0,0	0,0	0,0	5,0
31	ACQUISIZIONI DI ATTIVITA' FINANZIARIE	1.420,0	0,0	0,0	0,0	1.420,0
Totale programma		1.430,5	0,0	0,0	0,0	1.430,5

Missione		019.Casa e assetto urbanistico				
Programma		001.Politiche abitative e riqualificazione periferie				
Categoria di Spesa		previsioni iniziali LB	atti amministrativi		assestamento	previsioni definitive
			DMC	DMT		
04	TRASFERIMENTI CORRENTI AD AMMINISTRAZIONI PUBBLICHE	0,0	0,0	0,0	0,0	0,0
21	INVESTIMENTI FISSI LORDI E ACQUISTI DI TERRENI	0,0	0,0	0,0	0,0	0,0
22	CONTRIBUTI AGLI INVESTIMENTI AD AMMINISTRAZIONI PUBBLICHE	70,0	0,0	0,0	0,0	70,0
24	CONTRIBUTI AGLI INVESTIMENTI A FAMIGLIE E ISTITUZIONI SOCIALI PRIVATE	512,0	0,0	0,0	0,0	512,0
Totale programma		582,0	0,0	0,0	0,0	582,0

Missione		024.Diritti sociali, politiche sociali e famiglia				
Programma		005.Famiglia, pari opportunità e situazioni di disagio				
Categoria di Spesa		previsioni iniziali LB	atti amministrativi		assestamento	previsioni definitive
			DMC	DMT		
04	TRASFERIMENTI CORRENTI AD AMMINISTRAZIONI PUBBLICHE	475,0	0,0	112,7	0,0	587,7
Totale programma		475,0	0,0	112,7	0,0	587,7

Missione		024.Diritti sociali, politiche sociali e famiglia				
Programma		006.Garanzia dei diritti dei cittadini				
Categoria di Spesa		previsioni iniziali LB	atti amministrativi		assestamento	previsioni definitive
			DMC	DMT		
01	REDDITI DA LAVORO DIPENDENTE	8,8	0,0	2,2	2,0	13,0
02	CONSUMI INTERMEDI	5,7	0,0	0,0	0,0	5,7
03	IMPOSTE PAGATE SULLA PRODUZIONE	0,4	0,0	0,2	0,3	0,9
05	TRASFERIMENTI CORRENTI A FAMIGLIE E ISTITUZIONI SOCIALI PRIVATE	114,0	0,0	0,0	0,0	114,0
12	ALTRE USCITE CORRENTI	8,8	0,0	0,0	0,0	8,8
Totale programma		137,7	0,0	2,4	2,3	142,3

ECONOMIA E FINANZE

Missione		024.Diritti sociali, politiche sociali e famiglia				
Programma		011.Sostegno in favore di pensionati di guerra ed assimilati, perseguitati politici e razziali				
Categoria di Spesa		previsioni iniziali LB	atti amministrativi		assestamento	previsioni definitive
			DMC	DMT		
02	CONSUMI INTERMEDI	0,1	0,0	0,0	0,0	0,1
04	TRASFERIMENTI CORRENTI AD AMMINISTRAZIONI PUBBLICHE	1,2	0,0	0,0	0,0	1,2
05	TRASFERIMENTI CORRENTI A FAMIGLIE E ISTITUZIONI SOCIALI PRIVATE	522,8	0,0	0,0	0,0	522,8
12	ALTRE USCITE CORRENTI	0,0	0,0	0,0	0,0	0,0
24	CONTRIBUTI AGLI INVESTIMENTI A FAMIGLIE E ISTITUZIONI SOCIALI PRIVATE	0,0	0,0	0,0	0,0	0,0
25	CONTRIBUTI AGLI INVESTIMENTI A ESTERO	7,8	0,0	0,0	0,0	7,8
Totale programma		531,9	0,0	0,0	0,0	531,9

Missione		024.Diritti sociali, politiche sociali e famiglia				
Programma		013.Sostegno al reddito tramite la carta acquisti				
Categoria di Spesa		previsioni iniziali LB	atti amministrativi		assestamento	previsioni definitive
			DMC	DMT		
05	TRASFERIMENTI CORRENTI A FAMIGLIE E ISTITUZIONI SOCIALI PRIVATE	168,1	0,0	0,0	0,0	168,1
Totale programma		168,1	0,0	0,0	0,0	168,1

Missione		024.Diritti sociali, politiche sociali e famiglia				
Programma		014.Tutela della privacy				
Categoria di Spesa		previsioni iniziali LB	atti amministrativi		assestamento	previsioni definitive
			DMC	DMT		
04	TRASFERIMENTI CORRENTI AD AMMINISTRAZIONI PUBBLICHE	36,2	0,0	8,4	0,0	44,6
Totale programma		36,2	0,0	8,4	0,0	44,6

Missione		025.Politiche previdenziali				
Programma		002.Previdenza obbligatoria e complementare, sicurezza sociale - trasferimenti agli enti ed organismi interessati				
Categoria di Spesa		previsioni iniziali LB	atti amministrativi		assestamento	previsioni definitive
			DMC	DMT		
01	REDDITI DA LAVORO DIPENDENTE	11.405,7	0,0	0,0	0,0	11.405,7
04	TRASFERIMENTI CORRENTI AD AMMINISTRAZIONI PUBBLICHE	85,0	0,0	-70,1	0,0	14,9
24	CONTRIBUTI AGLI INVESTIMENTI A FAMIGLIE E ISTITUZIONI SOCIALI PRIVATE	0,0	0,0	0,0	0,0	0,0
Totale programma		11.490,6	0,0	-70,1	0,0	11.420,5

APPENDICE STATISTICA

Missione		027.Immigrazione, accoglienza e garanzia dei diritti				
Programma		007.Rapporti con le confessioni religiose				
Categoria di Spesa		previsioni iniziali LB	atti amministrativi		assestamento	previsioni definitive
			DMC	DMT		
05	TRASFERIMENTI CORRENTI A FAMIGLIE E ISTITUZIONI SOCIALI PRIVATE	1.268,2	0,0	0,0	-67,7	1.200,5
Totale programma		1.268,2	0,0	0,0	-67,7	1.200,5

Missione		028.Sviluppo e riequilibrio territoriale				
Programma		004.Sostegno alle politiche nazionali e comunitarie rivolte a promuovere la crescita ed il superamento degli squilibri socioeconomici territoriali				
Categoria di Spesa		previsioni iniziali LB	atti amministrativi		assestamento	previsioni definitive
			DMC	DMT		
04	TRASFERIMENTI CORRENTI AD AMMINISTRAZIONI PUBBLICHE	24,0	0,0	2,7	0,0	26,6
22	CONTRIBUTI AGLI INVESTIMENTI AD AMMINISTRAZIONI PUBBLICHE	15.414,7	0,0	-1.194,0	0,0	14.220,7
Totale programma		15.438,7	0,0	-1.191,3	0,0	14.247,3

Missione		029.Politiche economico-finanziarie e di bilancio e tutela della finanza pubblica				
Programma		001.Regolazione e coordinamento del sistema della fiscalità				
Categoria di Spesa		previsioni iniziali LB	atti amministrativi		assestamento	previsioni definitive
			DMC	DMT		
01	REDDITI DA LAVORO DIPENDENTE	34,0	0,0	5,5	-3,1	36,4
02	CONSUMI INTERMEDI	23,2	0,0	0,1	0,0	23,3
03	IMPOSTE PAGATE SULLA PRODUZIONE	1,7	0,0	0,4	0,1	2,2
04	TRASFERIMENTI CORRENTI AD AMMINISTRAZIONI PUBBLICHE	0,7	0,0	0,0	0,0	0,7
05	TRASFERIMENTI CORRENTI A FAMIGLIE E ISTITUZIONI SOCIALI PRIVATE	336,8	0,0	16,4	0,0	353,2
06	TRASFERIMENTI CORRENTI A IMPRESE	19,4	0,0	0,0	0,0	19,4
07	TRASFERIMENTI CORRENTI A ESTERO	2,0	0,0	0,0	0,0	2,0
Categoria di Spesa		previsioni iniziali LB	atti amministrativi		assestamento	previsioni definitive
09	INTERESSI PASSIVI E REDDITI DA CAPITALE	474,2	0,0	0,0	0,0	474,2
10	POSTE CORRETTIVE E COMPENSATIVE	10,0	0,0	0,0	0,0	10,0
12	ALTRE USCITE CORRENTI	27,0	0,0	0,0	0,0	27,0
21	INVESTIMENTI FISSI LORDI E ACQUISTI DI TERRENI	25,4	0,0	0,6	0,0	26,0
22	CONTRIBUTI AGLI INVESTIMENTI AD AMMINISTRAZIONI PUBBLICHE	3,3	0,0	0,0	0,0	3,3
23	CONTRIBUTI AGLI INVESTIMENTI AD IMPRESE	0,0	0,0	0,0	0,0	0,0
24	CONTRIBUTI AGLI INVESTIMENTI A FAMIGLIE E ISTITUZIONI SOCIALI PRIVATE	3,0	0,0	0,0	0,0	3,0
Totale programma		960,7	0,0	23,0	-3,0	980,7

ECONOMIA E FINANZE

Missione		029.Politiche economico-finanziarie e di bilancio e tutela della finanza pubblica				
Programma		003.Prevenzione e repressione delle frodi e delle violazioni agli obblighi fiscali				
Categoria di Spesa		previsioni iniziali LB	atti amministrativi		assestamento	previsioni definitive
			DMC	DMT		
01	REDDITI DA LAVORO DIPENDENTE	2.296,2	10,1	238,0	9,9	2.554,3
02	CONSUMI INTERMEDI	216,9	-10,4	26,6	4,3	237,4
03	IMPOSTE PAGATE SULLA PRODUZIONE	152,2	0,0	16,5	0,0	168,7
04	TRASFERIMENTI CORRENTI AD AMMINISTRAZIONI PUBBLICHE	0,0	0,0	31,4	0,0	31,4
05	TRASFERIMENTI CORRENTI A FAMIGLIE E ISTITUZIONI SOCIALI PRIVATE	28,4	-0,1	0,0	0,0	28,3
09	INTERESSI PASSIVI E REDDITI DA CAPITALE	0,0	0,0	0,0	0,0	0,0
10	POSTE CORRETTIVE E COMPENSATIVE	32,5	0,0	0,0	0,0	32,5
12	ALTRE USCITE CORRENTI	1,4	0,0	0,6	0,0	2,0
21	INVESTIMENTI FISSI LORDI E ACQUISTI DI TERRENI	262,3	0,4	0,0	0,0	262,6
22	CONTRIBUTI AGLI INVESTIMENTI AD AMMINISTRAZIONI PUBBLICHE	2,4	0,0	0,0	0,0	2,4
23	CONTRIBUTI AGLI INVESTIMENTI AD IMPRESE	0,0	0,0	0,0	0,0	0,0
Totale programma		2.992,3	0,0	313,1	14,2	3.319,6

Missione		029.Politiche economico-finanziarie e di bilancio e tutela della finanza pubblica				
Programma		004.Regolamentazione e vigilanza sul settore finanziario				
Categoria di Spesa		previsioni iniziali LB	atti amministrativi		assestamento	previsioni definitive
			DMC	DMT		
01	REDDITI DA LAVORO DIPENDENTE	11,6	0,0	1,9	-1,0	12,6
02	CONSUMI INTERMEDI	9,2	0,0	0,0	0,0	9,2
03	IMPOSTE PAGATE SULLA PRODUZIONE	0,6	0,0	0,1	0,0	0,7
05	TRASFERIMENTI CORRENTI A FAMIGLIE E ISTITUZIONI SOCIALI PRIVATE	0,0	0,0	0,0	0,7	0,7
06	TRASFERIMENTI CORRENTI A IMPRESE	1,3	0,0	5,0	0,0	6,3
Categoria di Spesa		previsioni iniziali LB	atti amministrativi		assestamento	previsioni definitive
			DMC	DMT		
12	ALTRE USCITE CORRENTI	9,5	0,0	0,0	0,0	9,5
21	INVESTIMENTI FISSI LORDI E ACQUISTI DI TERRENI	2,8	0,0	0,0	0,0	2,8
23	CONTRIBUTI AGLI INVESTIMENTI AD IMPRESE	200,0	0,0	0,0	0,0	200,0
25	CONTRIBUTI AGLI INVESTIMENTI A ESTERO	23,4	0,0	0,0	63,0	86,4
26	ALTRI TRASFERIMENTI IN CONTO CAPITALE	0,0	0,0	0,0	0,0	0,0
31	ACQUISIZIONI DI ATTIVITA' FINANZIARIE	0,0	0,0	1.320,0	0,0	1.320,0
Totale programma		258,4	0,0	1.327,1	62,7	1.648,2

APPENDICE STATISTICA

Missione		029.Politiche economico-finanziarie e di bilancio e tutela della finanza pubblica				
Programma		005.Regolazioni contabili, restituzioni e rimborsi d'imposte				
Categoria di Spesa		previsioni iniziali LB	atti amministrativi		assestamento	previsioni definitive
			DMC	DMT		
02	CONSUMI INTERMEDI	3.259,4	0,0	0,0	-179,8	3.079,6
04	TRASFERIMENTI CORRENTI AD AMMINISTRAZIONI PUBBLICHE	57,3	0,0	0,0	0,0	57,3
05	TRASFERIMENTI CORRENTI A FAMIGLIE E ISTITUZIONI SOCIALI PRIVATE	0,0	0,0	0,0	0,0	0,0
06	TRASFERIMENTI CORRENTI A IMPRESE	0,0	0,0	0,0	0,0	0,0
10	POSTE CORRETTIVE E COMPENSATIVE	80.387,0	0,0	-1.856,0	1.865,5	80.396,5
11	AMMORTAMENTI	1.176,0	0,0	0,0	23,1	1.199,1
Totale programma		84.879,6	0,0	-1.856,0	1.708,9	84.732,5

Missione		029.Politiche economico-finanziarie e di bilancio e tutela della finanza pubblica				
Programma		006.Analisi e programmazione economico-finanziaria e gestione del debito e degli interventi finanziari				
Categoria di Spesa		previsioni iniziali LB	atti amministrativi		assestamento	previsioni definitive
			DMC	DMT		
01	REDDITI DA LAVORO DIPENDENTE	40,0	0,0	6,8	-2,0	44,8
02	CONSUMI INTERMEDI	23,3	0,0	1,0	0,0	24,3
03	IMPOSTE PAGATE SULLA PRODUZIONE	2,0	0,0	0,5	0,3	2,7
04	TRASFERIMENTI CORRENTI AD AMMINISTRAZIONI PUBBLICHE	24,8	0,0	-0,6	-0,6	23,5
12	ALTRE USCITE CORRENTI	3,0	0,0	0,0	0,0	3,0
21	INVESTIMENTI FISSI LORDI E ACQUISTI DI TERRENI	10,8	0,0	11,0	6,5	28,3
22	CONTRIBUTI AGLI INVESTIMENTI AD AMMINISTRAZIONI PUBBLICHE	0,0	0,0	0,0	0,0	0,0
26	ALTRI TRASFERIMENTI IN CONTO CAPITALE	0,0	0,0	0,0	0,0	0,0
31	ACQUISIZIONI DI ATTIVITA' FINANZIARIE	5,0	0,0	4.935,0	0,0	4.940,0
Totale programma		108,9	0,0	4.953,7	4,1	5.066,6

ECONOMIA E FINANZE

Missione		029.Politiche economico-finanziarie e di bilancio e tutela della finanza pubblica				
Programma		007.Analisi, monitoraggio e controllo della finanza pubblica e politiche di bilancio				
Categoria di Spesa		previsioni iniziali LB	atti amministrativi		assestamento	previsioni definitive
			DMC	DMT		
01	REDDITI DA LAVORO DIPENDENTE	156,7	0,0	33,9	-16,7	173,9
02	CONSUMI INTERMEDI	82,1	0,0	6,1	0,0	88,1
03	IMPOSTE PAGATE SULLA PRODUZIONE	8,0	0,0	2,3	0,3	10,6
04	TRASFERIMENTI CORRENTI AD AMMINISTRAZIONI PUBBLICHE	23,1	0,0	0,0	0,0	23,1
07	TRASFERIMENTI CORRENTI A ESTERO	28,0	0,0	0,0	0,0	28,0
12	ALTRE USCITE CORRENTI	0,3	0,0	0,0	0,0	0,3
21	INVESTIMENTI FISSI LORDI E ACQUISTI DI TERRENI	131,1	0,0	0,7	0,0	131,8
22	CONTRIBUTI AGLI INVESTIMENTI AD AMMINISTRAZIONI PUBBLICHE	49,1	0,0	0,0	0,0	49,1
26	ALTRI TRASFERIMENTI IN CONTO CAPITALE	0,0	0,0	0,0	0,0	0,0
Totale programma		478,3	0,0	42,9	-16,4	504,9

Missione		029.Politiche economico-finanziarie e di bilancio e tutela della finanza pubblica				
Programma		008.Supporto all'azione di controllo, vigilanza e amministrazione generale della Ragioneria generale dello Stato sul territorio				
Categoria di Spesa		previsioni iniziali LB	atti amministrativi		assestamento	previsioni definitive
			DMC	DMT		
01	REDDITI DA LAVORO DIPENDENTE	148,6	0,0	40,2	-5,9	182,8
02	CONSUMI INTERMEDI	30,0	0,0	0,0	0,0	30,0
03	IMPOSTE PAGATE SULLA PRODUZIONE	7,6	0,0	2,8	1,0	11,3
21	INVESTIMENTI FISSI LORDI E ACQUISTI DI TERRENI	0,4	0,0	0,0	0,0	0,4
Totale programma		186,5	0,0	42,9	-4,9	224,6

APPENDICE STATISTICA

Missione		029.Politiche economico-finanziarie e di bilancio e tutela della finanza pubblica				
Programma		009.Servizi finanziari e monetazione				
Categoria di Spesa		previsioni iniziali LB	atti amministrativi		assestamento	previsioni definitive
			DMC	DMT		
02	CONSUMI INTERMEDI	132,6	0,0	0,0	0,0	132,6
06	TRASFERIMENTI CORRENTI A IMPRESE	0,0	0,0	0,0	0,0	0,0
12	ALTRE USCITE CORRENTI	0,0	0,0	0,0	0,0	0,0
Totale programma		132,6	0,0	0,0	0,0	132,6

Missione		029.Politiche economico-finanziarie e di bilancio e tutela della finanza pubblica				
Programma		010.Accertamento e riscossione delle entrate e gestione dei beni immobiliari dello Stato				
Categoria di Spesa		previsioni iniziali LB	atti amministrativi		assestamento	previsioni definitive
			DMC	DMT		
02	CONSUMI INTERMEDI	564,1	0,0	-70,0	0,0	494,1
04	TRASFERIMENTI CORRENTI AD AMMINISTRAZIONI PUBBLICHE	5.174,3	0,0	604,8	7,3	5.786,4
06	TRASFERIMENTI CORRENTI A IMPRESE	37,8	0,0	0,0	-12,8	25,0
10	POSTE CORRETTIVE E COMPENSATIVE	1.859,2	0,0	0,0	22,4	1.881,5
21	INVESTIMENTI FISSI LORDI E ACQUISTI DI TERRENI	40,9	0,0	0,0	0,0	40,9
22	CONTRIBUTI AGLI INVESTIMENTI AD AMMINISTRAZIONI PUBBLICHE	266,8	0,0	18,3	0,0	285,2
Totale programma		7.943,1	0,0	553,2	16,9	8.513,1

Missione		029.Politiche economico-finanziarie e di bilancio e tutela della finanza pubblica				
Programma		011.Giurisdizione e controllo dei conti pubblici				
Categoria di Spesa		previsioni iniziali LB	atti amministrativi		assestamento	previsioni definitive
			DMC	DMT		
04	TRASFERIMENTI CORRENTI AD AMMINISTRAZIONI PUBBLICHE	325,3	0,0	8,4	0,0	333,7
22	CONTRIBUTI AGLI INVESTIMENTI AD AMMINISTRAZIONI PUBBLICHE	25,0	0,0	0,0	0,0	25,0
Totale programma		350,3	0,0	8,4	0,0	358,7

ECONOMIA E FINANZE

Missione		029.Politiche economico-finanziarie e di bilancio e tutela della finanza pubblica				
Programma		012.Oneri finanziari relativi alla gestione della tesoreria				
Categoria di Spesa	previsioni iniziali LB	atti amministrativi		assestamento	previsioni definitive	
		DMC	DMT			
09	INTERESSI PASSIVI E REDDITI DA CAPITALE	5.335,0	0,0	0,0	-1.700,0	3.635,0
Totale programma		5.335,0	0,0	0,0	-1.700,0	3.635,0

Missione		030.Giovani e sport				
Programma		001.Attività ricreative e sport				
Categoria di Spesa	previsioni iniziali LB	atti amministrativi		assestamento	previsioni definitive	
		DMC	DMT			
04	TRASFERIMENTI CORRENTI AD AMMINISTRAZIONI PUBBLICHE	511,4	0,0	243,6	20,8	775,7
22	CONTRIBUTI AGLI INVESTIMENTI AD AMMINISTRAZIONI PUBBLICHE	0,0	0,0	0,0	0,0	0,0
26	ALTRI TRASFERIMENTI IN CONTO CAPITALE	163,6	0,0	0,0	0,0	163,6
Totale programma		675,0	0,0	243,6	20,8	939,3

Missione		030.Giovani e sport				
Programma		002.Incentivazione e sostegno alla gioventù				
Categoria di Spesa	previsioni iniziali LB	atti amministrativi		assestamento	previsioni definitive	
		DMC	DMT			
04	TRASFERIMENTI CORRENTI AD AMMINISTRAZIONI PUBBLICHE	410,9	0,0	0,1	0,0	411,0
Totale programma		410,9	0,0	0,1	0,0	411,0

Missione		032.Servizi istituzionali e generali delle amministrazioni pubbliche				
Programma		002.Indirizzo politico				
Categoria di Spesa	previsioni iniziali LB	atti amministrativi		assestamento	previsioni definitive	
		DMC	DMT			
01	REDDITI DA LAVORO DIPENDENTE	24,1	0,0	2,0	-1,2	24,9
02	CONSUMI INTERMEDI	2,4	0,0	0,2	0,0	2,6
03	IMPOSTE PAGATE SULLA PRODUZIONE	1,4	0,0	0,1	0,0	1,6
21	INVESTIMENTI FISSI LORDI E ACQUISTI DI TERRENI	1,0	0,0	0,0	0,0	1,0
Totale programma		29,0	0,0	2,3	-1,2	30,0

APPENDICE STATISTICA

Missione		032.Servizi istituzionali e generali delle amministrazioni pubbliche				
Programma		003.Servizi e affari generali per le amministrazioni di competenza				
Categoria di Spesa	previsioni iniziali LB	atti amministrativi		assestamento	previsioni definitive	
		DMC	DMT			
01	REDDITI DA LAVORO DIPENDENTE	150,2	0,0	18,7	-25,0	143,9
02	CONSUMI INTERMEDI	53,9	0,1	1,8	0,1	55,8
03	IMPOSTE PAGATE SULLA PRODUZIONE	4,2	0,0	1,1	-1,1	4,2
04	TRASFERIMENTI CORRENTI AD AMMINISTRAZIONI PUBBLICHE	6,6	0,0	0,0	-0,1	6,4
09	INTERESSI PASSIVI E REDDITI DA CAPITALE	0,0	0,0	0,3	0,0	0,3
12	ALTRE USCITE CORRENTI	0,2	0,0	0,0	0,0	0,2
21	INVESTIMENTI FISSI LORDI E ACQUISTI DI TERRENI	77,2	0,0	0,3	0,0	77,5
Totale programma		292,3	0,1	22,1	-26,1	288,3

Missione		032.Servizi istituzionali e generali delle amministrazioni pubbliche				
Programma		004.Servizi generali delle strutture pubbliche preposte ad attività formative e ad altre attività trasversali per le pubbliche amministrazioni				
Categoria di Spesa	previsioni iniziali LB	atti amministrativi		assestamento	previsioni definitive	
		DMC	DMT			
01	REDDITI DA LAVORO DIPENDENTE	1,6	0,0	0,5	0,8	2,9
02	CONSUMI INTERMEDI	258,4	0,0	64,3	0,0	322,7
03	IMPOSTE PAGATE SULLA PRODUZIONE	0,1	0,0	0,0	0,1	0,2
Categoria di Spesa	previsioni iniziali LB	atti amministrativi		assestamento	previsioni definitive	
		DMC	DMT			
04	TRASFERIMENTI CORRENTI AD AMMINISTRAZIONI PUBBLICHE	341,7	0,0	64,5	0,0	406,1
05	TRASFERIMENTI CORRENTI A FAMIGLIE E ISTITUZIONI SOCIALI PRIVATE	0,3	0,0	0,0	0,0	0,3
12	ALTRE USCITE CORRENTI	0,3	0,0	0,0	0,0	0,3
21	INVESTIMENTI FISSI LORDI E ACQUISTI DI TERRENI	0,1	0,0	0,0	0,0	0,1
22	CONTRIBUTI AGLI INVESTIMENTI AD AMMINISTRAZIONI PUBBLICHE	146,8	0,0	0,0	0,0	146,8
23	CONTRIBUTI AGLI INVESTIMENTI AD IMPRESE	1,7	0,0	0,0	0,0	1,7
26	ALTRI TRASFERIMENTI IN CONTO CAPITALE	77,0	0,0	0,0	0,0	77,0
Totale programma		827,9	0,0	129,3	0,9	958,1

ECONOMIA E FINANZE

Missione		032.Servizi istituzionali e generali delle amministrazioni pubbliche				
Programma		005.Rappresentanza, difesa in giudizio e consulenza legale in favore delle Amministrazioni dello Stato e degli enti autorizzati				
Codice	Categoria di Spesa	previsioni iniziali LB	atti amministrativi		assestamento	previsioni definitive
			DMC	DMT		
01	REDDITI DA LAVORO DIPENDENTE	158,3	0,0	3,4	-21,2	140,5
02	CONSUMI INTERMEDI	19,9	0,7	-0,1	0,3	20,8
03	IMPOSTE PAGATE SULLA PRODUZIONE	7,4	0,0	0,5	0,0	7,8
04	TRASFERIMENTI CORRENTI AD AMMINISTRAZIONI PUBBLICHE	2,2	0,0	0,0	0,0	2,2
05	TRASFERIMENTI CORRENTI A FAMIGLIE E ISTITUZIONI SOCIALI PRIVATE	0,0	0,0	0,0	0,0	0,0
09	INTERESSI PASSIVI E REDDITI DA CAPITALE	0,0	0,0	0,0	0,0	0,0
12	ALTRE USCITE CORRENTI	0,0	0,0	0,0	0,0	0,0
21	INVESTIMENTI FISSI LORDI E ACQUISTI DI TERRENI	9,0	0,0	0,0	0,0	9,0
Totale programma		196,7	0,7	3,8	-20,9	180,3

Missione		032.Servizi istituzionali e generali delle amministrazioni pubbliche				
Programma		007.Servizi per le pubbliche amministrazioni nell'area degli acquisti e del trattamento economico del personale				
Codice	Categoria di Spesa	previsioni iniziali LB	atti amministrativi		assestamento	previsioni definitive
			DMC	DMT		
01	REDDITI DA LAVORO DIPENDENTE	6,5	0,0	1,5	-0,2	7,8
02	CONSUMI INTERMEDI	43,2	0,0	0,0	0,0	43,2
03	IMPOSTE PAGATE SULLA PRODUZIONE	0,3	0,0	0,1	0,1	0,5
09	INTERESSI PASSIVI E REDDITI DA CAPITALE	10,0	0,0	0,0	0,0	10,0
10	POSTE CORRETTIVE E COMPENSATIVE	10,0	0,0	0,0	0,0	10,0
12	ALTRE USCITE CORRENTI	9,2	0,0	0,0	0,0	9,2
21	INVESTIMENTI FISSI LORDI E ACQUISTI DI TERRENI	10,4	0,0	0,0	0,0	10,4
61	RIMBORSO PASSIVITA' FINANZIARIE	0,0	0,0	0,0	0,0	0,0
Totale programma		89,7	0,0	1,6	-0,1	91,1

Missione		033.Fondi da ripartire				
Programma		001.Fondi da assegnare				
Codice	Categoria di Spesa	previsioni iniziali LB	atti amministrativi		assestamento	previsioni definitive
			DMC	DMT		
01	REDDITI DA LAVORO DIPENDENTE	5.473,2	0,0	-3.453,4	0,0	2.019,7
02	CONSUMI INTERMEDI	43,5	-0,7	-22,1	-6,5	14,3
12	ALTRE USCITE CORRENTI	7.755,0	0,0	-2.507,0	33,9	5.281,9
26	ALTRI TRASFERIMENTI IN CONTO CAPITALE	160,3	0,0	0,0	0,0	160,3
Totale programma		13.431,9	-0,7	-5.982,5	27,4	7.476,2

APPENDICE STATISTICA

Missione		033.Fondi da ripartire				
Programma		002.Fondi di riserva e speciali				
Categoria di Spesa		previsioni iniziali LB	atti amministrativi		assestamento	previsioni definitive
			DMC	DMT		
12	ALTRE USCITE CORRENTI	3.463,0	0,0	-2.220,5	0,0	1.242,6
26	ALTRI TRASFERIMENTI IN CONTO CAPITALE	2.667,2	0,0	-1.034,3	0,0	1.632,9
Totale programma		6.130,2	0,0	-3.254,7	0,0	2.875,4

Missione		034.Debito pubblico				
Programma		001.Oneri per il servizio del debito statale				
Categoria di Spesa		previsioni iniziali LB	atti amministrativi		assestamento	previsioni definitive
			DMC	DMT		
02	CONSUMI INTERMEDI	1.000,1	0,0	-120,0	0,0	880,1
09	INTERESSI PASSIVI E REDDITI DA CAPITALE	69.444,2	0,0	29,9	-987,0	68.487,2
31	ACQUISIZIONI DI ATTIVITA' FINANZIARIE	1.800,0	0,0	0,0	-1.100,0	700,0
Totale programma		72.244,3	0,0	-90,1	-2.087,0	70.067,2

Missione		034.Debito pubblico				
Programma		002.Rimborsi del debito statale				
Categoria di Spesa		previsioni iniziali LB	atti amministrativi		assestamento	previsioni definitive
			DMC	DMT		
61	RIMBORSO PASSIVITA' FINANZIARIE	275.607,5	0,0	0,0	-11.150,0	264.457,5
Totale programma		275.607,5	0,0	0,0	-11.150,0	264.457,5

ECONOMIA E FINANZE

ECONOMIA E FINANZE

Missioni e programmi

Esercizio: 2022

	in migliaia di euro				composizione percentuale			
	Stanz.def. comp.	Impegni lordi	Pagato totale	Residui finali	Stanz.def. comp. (%)	Impegni lordi (%)	Pagato totale (%)	Residui finali (%)
Missione: 001.Organi costituzionali, a rilevanza costituzionale e Presidenza del Consiglio dei ministri								
001: Organi costituzionali	1.745.572	1.745.506	1.745.506	0	51,70	52,11	52,81	0,00
003: Presidenza del Consiglio dei Ministri	1.630.901	1.604.464	1.559.755	50.147	48,30	47,89	47,19	100,00
Totale	3.376.473	3.349.970	3.305.261	50.147	100,00	100,00	100,00	100,00
Missione: 003.Relazioni finanziarie con le autonomie territoriali								
001: Erogazioni a Enti territoriali per interventi di settore	2.625.222	2.197.466	2.298.539	129.803	2,09	1,75	1,89	0,79
005: Compartecipazione e regolazioni contabili ed altri trasferimenti alle autonomie speciali	32.837.878	32.831.254	32.576.239	726.358	26,09	26,21	26,84	4,43
006: Concorso dello Stato al finanziamento della spesa sanitaria	87.842.320	87.805.520	84.264.187	15.203.825	69,80	70,10	69,42	92,75
007: Rapporti finanziari con Enti territoriali	2.547.179	2.429.724	2.236.439	332.682	2,02	1,94	1,84	2,03
Totale	125.852.599	125.263.965	121.375.405	16.392.668	100,00	100,00	100,00	100,00
Missione: 004.L'Italia in Europa e nel mondo								
010: Partecipazione italiana alle politiche di bilancio in ambito UE	83.958.821	81.543.271	81.674.854	7.234	97,66	99,02	99,00	100,00
011: Politica economica e finanziaria in ambito internazionale	2.011.266	808.326	826.998	0	2,34	0,98	1,00	0,00
Totale	85.970.087	82.351.597	82.501.852	7.234	100,00	100,00	100,00	100,00
Missione: 005.Difesa e sicurezza del territorio								
008: Missioni internazionali	7.353	0	0	0	100,00	0,00	0,00	0,00
Totale	7.353	0	0	0	100,00	0,00	0,00	0,00
Missione: 006.Giustizia								
005: Giustizia tributaria	247.623	197.800	197.850	1.053	50,61	45,01	42,91	93,02
007: Giustizia amministrativa	209.169	209.169	230.723	79	42,75	47,60	50,04	6,98
008: Autogoverno della magistratura	32.500	32.500	32.500	0	6,64	7,40	7,05	0,00
Totale	489.292	439.469	461.073	1.132	100,00	100,00	100,00	100,00
Missione: 007.Ordine pubblico e sicurezza								
004: Sicurezza democratica	1.025.787	1.023.687	1.022.621	7.612	33,97	35,79	35,76	3,73
005: Concorso della Guardia di Finanza alla sicurezza pubblica	1.994.265	1.836.616	1.837.195	196.353	66,03	64,21	64,24	96,27
Totale	3.020.052	2.860.304	2.859.816	203.965	100,00	100,00	100,00	100,00
Missione: 008.Soccorso civile								
004: Interventi per pubbliche calamità	2.925.229	2.171.595	1.256.473	4.944.891	66,47	59,56	42,62	100,00
005: Protezione civile	1.475.277	1.474.571	1.691.571	0	33,53	40,44	57,38	0,00
Totale	4.400.506	3.646.166	2.948.044	4.944.891	100,00	100,00	100,00	100,00
Missione: 011.Competitivita' e sviluppo delle imprese								
008: Incentivi alle imprese per interventi di sostegno	1.984.773	1.933.478	14.002.150	30.515.013	11,24	11,11	47,36	98,87
009: Interventi di sostegno tramite il sistema della fiscalità	15.668.615	15.473.553	15.562.986	347.753	88,76	88,89	52,64	1,13
Totale	17.653.388	17.407.030	29.565.136	30.862.765	100,00	100,00	100,00	100,00
Missione: 013.Diritto alla mobilità e sviluppo dei sistemi di trasporto								
008: Sostegno allo sviluppo del trasporto	6.508.790	6.508.703	5.336.539	1.461.351	100,00	100,00	100,00	100,00
Totale	6.508.790	6.508.703	5.336.539	1.461.351	100,00	100,00	100,00	100,00
Missione: 014.Infrastrutture pubbliche e logistica								
008: Opere pubbliche e infrastrutture	1.310.000	1.310.000	242.096	2.758.754	100,00	100,00	100,00	100,00
Totale	1.310.000	1.310.000	242.096	2.758.754	100,00	100,00	100,00	100,00
Missione: 015.Comunicazioni								

APPENDICE STATISTICA

	<i>in migliaia di euro</i>				<i>composizione percentuale</i>			
	Stanz.def. comp.	Impegni lordi	Pagato totale	Residui finali	Stanz.def. comp. (%)	Impegni lordi (%)	Pagato totale (%)	Residui finali (%)
003: Servizi postali	314.910	314.910	314.910	0	47,56	47,94	44,65	0,00
004: Sostegno al pluralismo dell'informazione	347.221	341.916	390.309	0	52,44	52,06	55,35	0,00
Totale	662.131	656.826	705.219	0	100,00	100,00	100,00	0,00
Missione: 017.Ricerca e innovazione								
015: Ricerca di base e applicata	1.440.389	1.440.389	1.429.264	383.214	100,00	100,00	100,00	100,00
Totale	1.440.389	1.440.389	1.429.264	383.214	100,00	100,00	100,00	100,00
Missione: 018.Sviluppo sostenibile e tutela del territorio e dell'ambiente								
014: Sostegno allo sviluppo sostenibile	1.435.517	1.435.517	579.702	1.366.754	100,00	100,00	100,00	100,00
Totale	1.435.517	1.435.517	579.702	1.366.754	100,00	100,00	100,00	100,00
Missione: 019.Casa e assetto urbanistico								
001: Politiche abitative e riqualificazione periferie	582.000	582.000	562.000	54.984	100,00	100,00	100,00	100,00
Totale	582.000	582.000	562.000	54.984	100,00	100,00	100,00	100,00
Missione: 024.Diritti sociali, politiche sociali e famiglia								
005: Famiglia, pari opportunità e situazioni di disagio	611.769	597.769	597.769	0	40,71	49,14	48,94	0,00
006: Garanzia dei diritti dei cittadini	144.493	113.541	117.570	982	9,61	9,33	9,63	23,11
011: Sostegno in favore di pensionati di guerra ed assimilati, perseguitati politici e razziali	533.916	292.539	293.267	3.268	35,53	24,05	24,01	76,89
013: Sostegno al reddito tramite la carta acquisti	168.124	168.124	168.124	0	11,19	13,82	13,77	0,00
014: Tutela della privacy	44.585	44.585	44.585	0	2,97	3,66	3,65	0,00
Totale	1.502.888	1.216.559	1.221.315	4.250	100,00	100,00	100,00	100,00
Missione: 025.Politiche previdenziali								
002: Previdenza obbligatoria e complementare, sicurezza sociale - trasferimenti agli enti ed organismi interessati	11.420.531	11.324.085	11.324.085	0	100,00	100,00	100,00	0,00
Totale	11.420.531	11.324.085	11.324.085	0	100,00	100,00	100,00	0,00
Missione: 027.Immigrazione, accoglienza e garanzia dei diritti								
007: Rapporti con le confessioni religiose	1.200.548	1.197.215	1.197.215	0	100,00	100,00	100,00	0,00
Totale	1.200.548	1.197.215	1.197.215	0	100,00	100,00	100,00	0,00
Missione: 028.Sviluppo e riequilibrio territoriale								
004: Sostegno alle politiche nazionali e comunitarie rivolte a promuovere la crescita ed il superamento degli squilibri socio-economici territoriali	14.348.259	14.348.259	6.042.189	43.962.755	100,00	100,00	100,00	100,00
Totale	14.348.259	14.348.259	6.042.189	43.962.755	100,00	100,00	100,00	100,00
Missione: 029.Politiche economico-finanziarie e di bilancio e tutela della finanza pubblica								
001: Regolazione e coordinamento del sistema della fiscalità	1.152.210	1.056.753	971.624	118.441	1,05	1,01	0,92	1,08
003: Prevenzione e repressione delle frodi e delle violazioni agli obblighi fiscali	3.497.224	3.267.950	3.189.515	274.170	3,18	3,13	3,02	2,51
004: Regolamentazione e vigilanza sul settore finanziario	2.070.818	1.850.142	1.094.029	7.449.169	1,88	1,77	1,04	68,09
005: Regolazioni contabili, restituzioni e rimborsi d'imposte	84.732.497	80.634.062	80.975.117	5.399	76,95	77,18	76,61	0,05
006: Analisi e programmazione economico-finanziaria e gestione del debito e degli interventi finanziari	5.076.589	5.049.526	7.143.363	1.849.030	4,61	4,83	6,76	16,90
007: Analisi, monitoraggio e controllo della finanza pubblica e politiche di bilancio	555.867	483.341	469.597	385.981	0,50	0,46	0,44	3,53
008: Supporto all'azione di controllo, vigilanza e amministrazione generale della Ragioneria generale dello Stato sul territorio	263.044	224.880	225.066	976	0,24	0,22	0,21	0,01
009: Servizi finanziari e monetazione	132.592	127.572	127.074	2.100	0,12	0,12	0,12	0,02

ECONOMIA E FINANZE

	<i>in migliaia di euro</i>				<i>composizione percentuale</i>			
	Stanz.def. comp.	Impegni lordi	Pagato totale	Residui finali	Stanz.def. comp. (%)	Impegni lordi (%)	Pagato totale (%)	Residui finali (%)
010: Accertamento e riscossione delle entrate e gestione dei beni immobiliari dello Stato	8.638.163	8.444.884	8.160.633	854.884	7,84	8,08	7,72	7,81
011: Giurisdizione e controllo dei conti pubblici	358.732	358.732	358.515	217	0,33	0,34	0,34	0,00
012: Oneri finanziari relativi alla gestione della tesoreria	3.635.000	2.977.593	2.977.593	0	3,30	2,85	2,82	0,00
Totale	110.112.736	104.475.435	105.692.126	10.940.367	100,00	100,00	100,00	100,00
Missione: 030.Giovani e sport								
001: Attività ricreative e sport	960.510	960.040	1.161.719	37.247	70,03	70,02	73,87	99,99
002: Incentivazione e sostegno alla gioventù	410.995	410.995	410.993	2	29,97	29,98	26,13	0,01
Totale	1.371.505	1.371.035	1.572.712	37.250	100,00	100,00	100,00	100,00
Missione: 032.Servizi istituzionali e generali delle amministrazioni pubbliche								
002: Indirizzo politico	30.549	22.465	22.338	935	1,84	1,46	1,53	0,31
003: Servizi e affari generali per le amministrazioni di competenza	291.499	248.548	261.284	123.614	17,56	16,12	17,86	41,62
004: Servizi generali delle strutture pubbliche preposte ad attività formative e ad altre attività trasversali per le pubbliche amministrazioni	1.053.270	1.045.309	937.168	123.373	63,45	67,78	64,07	41,54
005: Rappresentanza, difesa in giudizio e consulenza legale in favore delle Amministrazioni dello Stato e degli enti autorizzati	187.170	162.220	156.532	29.644	11,28	10,52	10,70	9,98
007: Servizi per le pubbliche amministrazioni nell'area degli acquisti e del trattamento economico del personale	97.525	63.559	85.502	19.448	5,87	4,12	5,85	6,55
Totale	1.660.013	1.542.101	1.462.823	297.014	100,00	100,00	100,00	100,00
Missione: 033.Fondi da ripartire								
001: Fondi da assegnare	6.803.924	6.335.220	7.648.385	4.408.529	82,30	100,00	100,00	100,00
002: Fondi di riserva e speciali	1.462.873	0	0	0	17,70	0,00	0,00	0,00
Totale	8.266.797	6.335.220	7.648.385	4.408.529	100,00	100,00	100,00	100,00
Missione: 034.Debito pubblico								
001: Oneri per il servizio del debito statale	70.076.962	61.157.623	61.157.417	220	20,55	19,02	19,06	0,03
002: Rimborsi del debito statale	270.862.249	260.460.630	259.765.616	829.397	79,45	80,98	80,94	99,97
Totale	340.939.210	321.618.253	320.923.033	829.618	100,00	100,00	100,00	100,00

Fonte: elaborazione Corte dei conti su dati RGS

APPENDICE STATISTICA

ECONOMIA E FINANZE

Categorie

Esercizio: 2022

Categorie	in migliaia di euro				composizione percentuale			
	Stanz.def. comp.	Impegni lordi	Pagato totale	Residui finali	Stanz. def. comp. (%)	Impegni lordi (%)	Pagato totale (%)	Residui finali (%)
Redditi da lavoro dipendente	18.819.718	18.243.441	19.806.926	4.271.006	2,53	2,57	2,79	3,59
di cui imposte pagate sulla produzione	336.152	301.071	301.050	33	0,05	0,04	0,04	0,00
Consumi intermedi	6.874.880	6.234.324	6.085.103	258.004	0,92	0,88	0,86	0,22
Trasferimenti di parte corrente	151.073.959	150.426.426	146.833.374	16.044.690	20,32	21,17	20,71	13,49
di cui alle amministrazioni pubbliche	134.461.583	134.180.121	130.610.244	15.899.803	18,08	18,88	18,42	13,36
Altre spese correnti	186.095.509	169.901.345	170.249.433	144.322	25,03	23,91	24,01	0,12
di cui interessi	73.651.419	64.732.159	64.733.056	6.698	9,91	9,11	9,13	0,01
SPESE CORRENTI	362.864.066	344.805.536	342.974.836	20.718.021	48,80	48,52	48,38	17,41
Investimenti fissi	935.491	777.728	593.778	1.041.851	0,13	0,11	0,08	0,88
Trasferimenti in c/capitale	96.983.751	95.041.877	83.607.803	56.458.673	13,04	13,37	11,79	47,46
di cui alle amministrazioni pubbliche	78.976.402	78.975.283	68.776.994	52.650.554	10,62	11,11	9,70	44,26
Altre spese in c/capitale	10.287.440	8.382.067	20.800.995	39.919.697	1,38	1,18	2,93	33,56
SPESE IN CONTO CAPITALE	108.206.682	104.201.672	105.002.577	97.420.221	14,55	14,66	14,81	81,89
SPESE FINALI	471.070.748	449.007.208	447.977.413	118.138.242	63,36	63,18	63,19	99,30
Rimborso passività finanziarie	272.460.314	261.672.890	260.977.875	829.397	36,64	36,82	36,81	0,70
SPESE COMPLESSIVE	743.531.061	710.680.098	708.955.288	118.967.640	100,00	100,00	100,00	100,00

Fonte: elaborazione Corte dei conti su dati RGS

Ministero delle imprese e del *made in Italy*
(già Ministero dello sviluppo economico)

PAGINA BIANCA

IMPRESE E MADE IN ITALY

GLI STANZIAMENTI DI COMPETENZA PER MISSIONE/PROGRAMMA
IMPRESE E MADE IN ITALY

Le variazioni intervenute nell'esercizio: 2022 (valori in milioni)

Missione		010.Energia e diversificazione delle fonti energetiche				
Programma		007.Promozione dell'efficienza energetica, delle energie rinnovabili e regolamentazione del mercato energetico				
Categoria di Spesa		previsioni iniziali LB	atti amministrativi		assestamento	previsioni definitive
			DMC	DMT		
01	REDDITI DA LAVORO DIPENDENTE	0,0	0,0	0,0	0,0	0,0
02	CONSUMI INTERMEDI	0,0	0,0	0,0	0,0	0,0
03	IMPOSTE PAGATE SULLA PRODUZIONE	0,0	0,0	0,0	0,0	0,0
04	TRASFERIMENTI CORRENTI AD AMMINISTRAZIONI PUBBLICHE	0,0	0,0	0,0	0,0	0,0
06	TRASFERIMENTI CORRENTI A IMPRESE	0,0	0,0	0,0	0,0	0,0
10	POSTE CORRETTIVE E COMPENSATIVE	0,0	0,0	0,0	0,0	0,0
12	ALTRE USCITE CORRENTI	0,0	0,0	0,0	0,0	0,0
21	INVESTIMENTI FISSI LORDI E ACQUISTI DI TERRENI	0,0	0,0	0,0	0,0	0,0
22	CONTRIBUTI AGLI INVESTIMENTI AD AMMINISTRAZIONI PUBBLICHE	0,0	0,0	0,0	0,0	0,0
23	CONTRIBUTI AGLI INVESTIMENTI AD IMPRESE	0,0	0,0	0,0	0,0	0,0
26	ALTRI TRASFERIMENTI IN CONTO CAPITALE	0,0	0,0	0,0	0,0	0,0
Totale programma		0,0	0,0	0,0	0,0	0,0

Missione		010.Energia e diversificazione delle fonti energetiche				
Programma		008.Innovazione, reti energetiche, sicurezza in ambito energetico e di geo risorse				
Categoria di Spesa		previsioni iniziali LB	atti amministrativi		assestamento	previsioni definitive
			DMC	DMT		
01	REDDITI DA LAVORO DIPENDENTE	0,0	0,0	0,0	0,0	0,0
02	CONSUMI INTERMEDI	0,0	0,0	0,0	0,0	0,0
03	IMPOSTE PAGATE SULLA PRODUZIONE	0,0	0,0	0,0	0,0	0,0
06	TRASFERIMENTI CORRENTI A IMPRESE	0,0	0,0	0,0	0,0	0,0
07	TRASFERIMENTI CORRENTI A ESTERO	0,0	0,0	0,0	0,0	0,0
10	POSTE CORRETTIVE E COMPENSATIVE	0,0	0,0	0,0	0,0	0,0
12	ALTRE USCITE CORRENTI	0,0	0,0	0,0	0,0	0,0
21	INVESTIMENTI FISSI LORDI E ACQUISTI DI TERRENI	0,0	0,0	0,0	0,0	0,0
22	CONTRIBUTI AGLI INVESTIMENTI AD AMMINISTRAZIONI PUBBLICHE	0,0	0,0	0,0	0,0	0,0
Totale programma		0,0	0,0	0,0	0,0	0,0

APPENDICE STATISTICA

Missione		011.Competitività e sviluppo delle imprese				
Programma		005.Promozione e attuazione di politiche di sviluppo, competitività e innovazione, di responsabilità sociale d'impresa e movimento cooperativo				
	Categoria di Spesa	previsioni iniziali LB	atti amministrativi		assestamento	previsioni definitive
			DMC	DMT		
01	REDDITI DA LAVORO DIPENDENTE	3,4	0,0	4,1	-0,5	7,0
02	CONSUMI INTERMEDI	2,4	0,1	0,0	0,0	2,5
03	IMPOSTE PAGATE SULLA PRODUZIONE	0,2	0,0	0,3	0,0	0,5
04	TRASFERIMENTI CORRENTI AD AMMINISTRAZIONI PUBBLICHE	152,0	0,0	-145,0	0,0	7,0
05	TRASFERIMENTI CORRENTI A FAMIGLIE E ISTITUZIONI SOCIALI PRIVATE	0,7	0,0	0,0	0,0	0,7
06	TRASFERIMENTI CORRENTI A IMPRESE	10,0	0,0	0,0	0,0	10,0
12	ALTRE USCITE CORRENTI	0,0	0,0	0,0	0,0	0,0
21	INVESTIMENTI FISSI LORDI E ACQUISTI DI TERRENI	0,0	0,0	0,0	0,0	0,0
22	CONTRIBUTI AGLI INVESTIMENTI AD AMMINISTRAZIONI PUBBLICHE	0,2	0,0	0,0	0,0	0,2
23	CONTRIBUTI AGLI INVESTIMENTI AD IMPRESE	4.370,3	0,0	15,7	0,0	4.386,0
24	CONTRIBUTI AGLI INVESTIMENTI A FAMIGLIE E ISTITUZIONI SOCIALI PRIVATE	0,0	0,0	0,0	0,0	0,0
26	ALTRI TRASFERIMENTI IN CONTO CAPITALE	0,0	0,0	750,0	0,0	750,0
	Totale programma	4.539,2	0,1	625,1	-0,6	5.163,8

Missione		011.Competitività e sviluppo delle imprese				
Programma		006.Vigilanza sul sistema cooperativo e sulle società				
	Categoria di Spesa	previsioni iniziali LB	atti amministrativi		assestamento	previsioni definitive
			DMC	DMT		
01	REDDITI DA LAVORO DIPENDENTE	7,5	0,0	0,6	0,0	8,1
02	CONSUMI INTERMEDI	11,3	0,2	0,0	0,0	11,4
03	IMPOSTE PAGATE SULLA PRODUZIONE	0,3	0,0	0,2	0,0	0,5
12	ALTRE USCITE CORRENTI	0,0	0,0	11,1	0,0	11,1
21	INVESTIMENTI FISSI LORDI E ACQUISTI DI TERRENI	0,0	0,0	0,0	0,1	0,1
	Totale programma	19,1	0,2	11,9	0,1	31,3

IMPRESE E MADE IN ITALY

Missione		011.Competitività e sviluppo delle imprese				
Programma		007.Incentivazione del sistema produttivo				
Categoria di Spesa		previsioni iniziali LB	atti amministrativi		assestamento	previsioni definitive
			DMC	DMT		
01	REDDITI DA LAVORO DIPENDENTE	9,4	0,0	1,5	0,0	10,9
02	CONSUMI INTERMEDI	1,4	0,0	0,0	0,0	1,4
03	IMPOSTE PAGATE SULLA PRODUZIONE	0,4	0,0	0,3	0,0	0,7
04	TRASFERIMENTI CORRENTI AD AMMINISTRAZIONI PUBBLICHE	39,4	0,0	0,0	0,0	39,4
05	TRASFERIMENTI CORRENTI A FAMIGLIE E ISTITUZIONI SOCIALI PRIVATE	0,7	0,0	0,0	0,0	0,7
06	TRASFERIMENTI CORRENTI A IMPRESE	36,6	0,0	385,0	-128,1	293,5
10	POSTE CORRETTIVE E COMPENSATIVE	0,0	0,0	0,0	0,0	0,0
12	ALTRE USCITE CORRENTI	2,0	0,0	0,0	0,0	2,0
21	INVESTIMENTI FISSI LORDI E ACQUISTI DI TERRENI	0,2	0,0	0,0	0,0	0,2
22	CONTRIBUTI AGLI INVESTIMENTI AD AMMINISTRAZIONI PUBBLICHE	0,0	0,0	0,0	0,0	0,0
23	CONTRIBUTI AGLI INVESTIMENTI AD IMPRESE	3.118,3	0,0	274,0	-21,9	3.370,4
26	ALTRI TRASFERIMENTI IN CONTO CAPITALE	333,4	0,0	175,0	0,0	508,4
31	ACQUISIZIONI DI ATTIVITA' FINANZIARIE	344,4	0,0	0,0	150,0	494,4
Totale programma		3.886,1	0,0	835,8	0,0	4.721,9

Missione		011.Competitività e sviluppo delle imprese				
Programma		010.Lotta alla contraffazione e tutela della proprietà industriale				
Categoria di Spesa		previsioni iniziali LB	atti amministrativi		assestamento	previsioni definitive
			DMC	DMT		
01	REDDITI DA LAVORO DIPENDENTE	6,1	0,0	0,5	0,0	6,6
02	CONSUMI INTERMEDI	2,6	0,0	0,0	0,0	2,6
03	IMPOSTE PAGATE SULLA PRODUZIONE	0,3	0,0	0,1	0,0	0,4
04	TRASFERIMENTI CORRENTI AD AMMINISTRAZIONI PUBBLICHE	2,5	0,0	0,0	0,0	2,5
06	TRASFERIMENTI CORRENTI A IMPRESE	0,0	0,0	0,0	0,0	0,0
07	TRASFERIMENTI CORRENTI A ESTERO	42,7	0,0	3,0	0,0	45,7
12	ALTRE USCITE CORRENTI	0,0	0,0	0,0	0,0	0,0
21	INVESTIMENTI FISSI LORDI E ACQUISTI DI TERRENI	39,0	0,0	0,0	0,0	39,0
23	CONTRIBUTI AGLI INVESTIMENTI AD IMPRESE	0,0	0,0	0,0	0,0	0,0
Totale programma		93,1	0,0	3,6	0,0	96,7

APPENDICE STATISTICA

Missione		011.Competitività e sviluppo delle imprese				
Programma		011.Coordinamento dell'azione amministrativa e dei programmi per la competitività e lo sviluppo delle imprese, la comunicazione e l'energia				
Categoria di Spesa		previsioni iniziali LB	atti amministrativi		assestamento	previsioni definitive
			DMC	DMT		
01	REDDITI DA LAVORO DIPENDENTE	4,9	0,1	0,5	0,0	5,5
02	CONSUMI INTERMEDI	0,1	0,1	0,0	0,0	0,1
03	IMPOSTE PAGATE SULLA PRODUZIONE	0,2	0,0	0,1	0,0	0,3
21	INVESTIMENTI FISSI LORDI E ACQUISTI DI TERRENI	0,0	0,0	1,5	0,0	1,6
Totale programma		5,3	0,1	2,1	0,0	7,5

Missione		011.Competitività e sviluppo delle imprese				
Programma		012.Riconversione industriale e grandi filiere produttive				
Categoria di Spesa		previsioni iniziali LB	atti amministrativi		assestamento	previsioni definitive
			DMC	DMT		
01	REDDITI DA LAVORO DIPENDENTE	3,9	0,0	-1,2	0,0	2,7
02	CONSUMI INTERMEDI	2,0	0,0	0,0	0,0	2,1
03	IMPOSTE PAGATE SULLA PRODUZIONE	0,2	0,0	0,0	0,0	0,2
05	TRASFERIMENTI CORRENTI A FAMIGLIE E ISTITUZIONI SOCIALI PRIVATE	52,5	0,0	0,0	0,0	52,5
06	TRASFERIMENTI CORRENTI A IMPRESE	0,0	0,0	0,0	0,0	0,0
09	INTERESSI PASSIVI E REDDITI DA CAPITALE	5,8	0,0	0,0	0,0	5,8
10	POSTE CORRETTIVE E COMPENSATIVE	0,0	0,0	0,0	0,0	0,0
12	ALTRE USCITE CORRENTI	0,0	0,0	0,2	0,0	0,2
21	INVESTIMENTI FISSI LORDI E ACQUISTI DI TERRENI	0,0	0,0	0,0	0,0	0,0
22	CONTRIBUTI AGLI INVESTIMENTI AD AMMINISTRAZIONI PUBBLICHE	20,0	0,0	0,0	0,0	20,0
23	CONTRIBUTI AGLI INVESTIMENTI AD IMPRESE	3.168,5	0,0	0,0	0,0	3.168,5
26	ALTRI TRASFERIMENTI IN CONTO CAPITALE	0,0	0,0	0,0	0,0	0,0
31	ACQUISIZIONI DI ATTIVITA' FINANZIARIE	0,0	0,0	0,0	0,0	0,0
61	RIMBORSO PASSIVITA' FINANZIARIE	99,8	0,0	0,0	0,0	99,8
Totale programma		3.352,8	0,0	-1,0	0,0	3.351,9

IMPRESE E MADE IN ITALY

Missione		012.Regolazione dei mercati				
Programma		004.Vigilanza sui mercati e sui prodotti, promozione della concorrenza e tutela dei consumatori				
Categoria di Spesa		previsioni iniziali LB	atti amministrativi		assestamento	previsioni definitive
			DMC	DMT		
01	REDDITI DA LAVORO DIPENDENTE	7,5	0,0	0,5	0,0	8,1
02	CONSUMI INTERMEDI	2,7	0,0	-1,6	0,0	1,1
03	IMPOSTE PAGATE SULLA PRODUZIONE	0,3	0,0	0,1	0,0	0,4
04	TRASFERIMENTI CORRENTI AD AMMINISTRAZIONI PUBBLICHE	25,0	0,0	0,0	0,0	25,0
05	TRASFERIMENTI CORRENTI A FAMIGLIE E ISTITUZIONI SOCIALI PRIVATE	4,0	0,0	0,0	0,0	4,0
06	TRASFERIMENTI CORRENTI A IMPRESE	7,8	0,0	0,0	0,0	7,8
07	TRASFERIMENTI CORRENTI A ESTERO	0,7	0,0	0,0	0,0	0,7
10	POSTE CORRETTIVE E COMPENSATIVE	0,0	0,0	0,0	0,0	0,0
12	ALTRE USCITE CORRENTI	2,5	0,0	0,0	0,0	2,5
21	INVESTIMENTI FISSI LORDI E ACQUISTI DI TERRENI	0,0	0,0	0,0	0,0	0,0
22	CONTRIBUTI AGLI INVESTIMENTI AD AMMINISTRAZIONI PUBBLICHE	0,0	0,0	0,7	0,0	0,7
26	ALTRI TRASFERIMENTI IN CONTO CAPITALE	0,0	0,0	1,0	0,0	1,0
Totale programma		50,7	0,0	0,8	0,0	51,4

Missione		015.Comunicazioni				
Programma		005.Pianificazione, regolamentazione tecnica e valorizzazione dello spettro radio				
Categoria di Spesa		previsioni iniziali LB	atti amministrativi		assestamento	previsioni definitive
			DMC	DMT		
01	REDDITI DA LAVORO DIPENDENTE	5,2	0,0	0,9	0,0	6,1
02	CONSUMI INTERMEDI	1,0	0,0	0,0	0,0	1,0
03	IMPOSTE PAGATE SULLA PRODUZIONE	0,2	0,0	0,2	0,0	0,4
07	TRASFERIMENTI CORRENTI A ESTERO	4,7	0,0	0,0	0,0	4,7
21	INVESTIMENTI FISSI LORDI E ACQUISTI DI TERRENI	0,1	0,0	0,0	0,1	0,2
Totale programma		11,3	0,0	1,0	0,1	12,4

APPENDICE STATISTICA

Missione		015.Comunicazioni				
Programma		008.Servizi di Comunicazione Elettronica, di Radiodiffusione e Postali				
Categoria di Spesa		previsioni iniziali LB	atti amministrativi		assestamento	previsioni definitive
			DMC	DMT		
01	REDDITI DA LAVORO DIPENDENTE	7,1	0,0	0,6	0,0	7,7
02	CONSUMI INTERMEDI	26,5	0,1	0,0	1,3	27,9
03	IMPOSTE PAGATE SULLA PRODUZIONE	0,3	0,0	0,2	0,0	0,5
04	TRASFERIMENTI CORRENTI AD AMMINISTRAZIONI PUBBLICHE	71,4	0,0	1,2	0,0	72,6
05	TRASFERIMENTI CORRENTI A FAMIGLIE E ISTITUZIONI SOCIALI PRIVATE	2,2	0,0	0,0	0,0	2,2
06	TRASFERIMENTI CORRENTI A IMPRESE	60,0	0,0	71,3	0,0	131,3
07	TRASFERIMENTI CORRENTI A ESTERO	1,0	0,0	0,0	0,0	1,0
10	POSTE CORRETTIVE E COMPENSATIVE	0,0	0,0	0,0	0,0	0,0
12	ALTRE USCITE CORRENTI	0,0	0,0	0,0	0,0	0,0
21	INVESTIMENTI FISSI LORDI E ACQUISTI DI TERRENI	0,0	0,0	0,0	0,1	0,1
23	CONTRIBUTI AGLI INVESTIMENTI AD IMPRESE	353,1	0,0	0,0	0,0	353,1
24	CONTRIBUTI AGLI INVESTIMENTI A FAMIGLIE E ISTITUZIONI SOCIALI PRIVATE	93,0	0,0	0,0	0,0	93,0
Totale programma		614,7	0,1	73,3	1,4	689,5

Missione		015.Comunicazioni				
Programma		009.Attività territoriali in materia di comunicazioni e di vigilanza sui mercati e sui prodotti				
Categoria di Spesa		previsioni iniziali LB	atti amministrativi		assestamento	previsioni definitive
			DMC	DMT		
01	REDDITI DA LAVORO DIPENDENTE	41,3	0,0	0,9	0,0	42,2
02	CONSUMI INTERMEDI	4,7	0,2	0,0	1,2	6,1
03	IMPOSTE PAGATE SULLA PRODUZIONE	1,7	0,0	0,6	0,0	2,4
10	POSTE CORRETTIVE E COMPENSATIVE	0,0	0,0	0,0	0,0	0,0
12	ALTRE USCITE CORRENTI	0,0	0,0	0,0	0,0	0,0
21	INVESTIMENTI FISSI LORDI E ACQUISTI DI TERRENI	5,2	0,0	0,0	-0,4	4,8
Totale programma		52,9	0,2	1,5	0,8	55,4

IMPRESE E MADE IN ITALY

Missione		016. Commercio internazionale ed internazionalizzazione del sistema produttivo				
Programma		005.Sostegno all'internazionalizzazione delle imprese e promozione del made in Italy				
Categoria di Spesa		previsioni iniziali LB	atti amministrativi		assestamento	previsioni definitive
			DMC	DMT		
02	CONSUMI INTERMEDI	0,0	0,0	0,0	0,0	0,0
Totale programma		0,0	0,0	0,0	0,0	0,0

Missione		017.Ricerca e innovazione				
Programma		018.Ricerca, innovazione, tecnologie e servizi per lo sviluppo delle comunicazioni e della società dell'informazione				
Categoria di Spesa		previsioni iniziali LB	atti amministrativi		assestamento	previsioni definitive
			DMC	DMT		
01	REDDITI DA LAVORO DIPENDENTE	6,0	0,0	0,3	0,0	6,3
02	CONSUMI INTERMEDI	1,2	0,1	0,0	0,0	1,3
03	IMPOSTE PAGATE SULLA PRODUZIONE	0,3	0,0	0,1	0,0	0,4
07	TRASFERIMENTI CORRENTI A ESTERO	0,2	0,0	0,0	0,0	0,2
21	INVESTIMENTI FISSI LORDI E ACQUISTI DI TERRENI	4,9	0,0	0,0	0,0	4,9
26	ALTRI TRASFERIMENTI IN CONTO CAPITALE	0,0	0,0	0,0	0,0	0,0
Totale programma		12,5	0,1	0,4	0,0	13,0

Missione		032.Servizi istituzionali e generali delle amministrazioni pubbliche				
Programma		002.Indirizzo politico				
Categoria di Spesa		previsioni iniziali LB	atti amministrativi		assestamento	previsioni definitive
			DMC	DMT		
01	REDDITI DA LAVORO DIPENDENTE	18,5	0,0	0,9	0,0	19,4
02	CONSUMI INTERMEDI	1,5	0,1	0,0	0,0	1,5
03	IMPOSTE PAGATE SULLA PRODUZIONE	0,9	0,0	0,1	0,0	0,9
04	TRASFERIMENTI CORRENTI AD AMMINISTRAZIONI PUBBLICHE	0,7	0,0	0,0	0,0	0,7
10	POSTE CORRETTIVE E COMPENSATIVE	0,0	0,0	0,0	0,0	0,0
12	ALTRE USCITE CORRENTI	0,0	0,0	0,0	0,0	0,0
21	INVESTIMENTI FISSI LORDI E ACQUISTI DI TERRENI	0,1	0,0	0,0	0,0	0,1
26	ALTRI TRASFERIMENTI IN CONTO CAPITALE	24,8	0,0	-24,0	0,0	0,8
Totale programma		46,5	0,1	-23,1	0,0	23,5

APPENDICE STATISTICA

Missione		032.Servizi istituzionali e generali delle amministrazioni pubbliche				
Programma		003.Servizi e affari generali per le amministrazioni di competenza				
Categoria di Spesa		previsioni iniziali LB	atti amministrativi		assestamento	previsioni definitive
			DMC	DMT		
01	REDDITI DA LAVORO DIPENDENTE	24,2	0,0	3,0	-0,4	26,9
02	CONSUMI INTERMEDI	14,4	-1,2	-0,3	0,0	12,9
03	IMPOSTE PAGATE SULLA PRODUZIONE	0,6	0,0	0,4	0,0	1,0
04	TRASFERIMENTI CORRENTI AD AMMINISTRAZIONI PUBBLICHE	0,5	0,3	0,4	0,6	1,7
09	INTERESSI PASSIVI E REDDITI DA CAPITALE	0,0	0,0	0,0	0,0	0,0
10	POSTE CORRETTIVE E COMPENSATIVE	0,0	0,0	65,0	0,0	65,0
12	ALTRE USCITE CORRENTI	1,0	0,0	19,0	0,0	20,0
21	INVESTIMENTI FISSI LORDI E ACQUISTI DI TERRENI	13,3	0,0	0,0	0,0	13,3
26	ALTRI TRASFERIMENTI IN CONTO CAPITALE	0,0	0,0	0,0	0,0	0,0
Totale programma		54,1	-1,0	87,5	0,2	140,8

IMPRESE E MADE IN ITALY

IMPRESE E MADE IN ITALY
Missioni e programmi
Esercizio: 2022

	in migliaia di euro				composizione percentuale			
	Stanz.def. comp.	Impegni lordi	Pagato totale	Residui finali	Stanz.def. comp. (%)	Impegni lordi (%)	Pagato totale (%)	Residui finali (%)
Missione: 011. Competitività e sviluppo delle imprese								
005: Promozione e attuazione di politiche di sviluppo, competitività e innovazione, di responsabilità sociale d'impresa e movimento cooperativo	5.114.659	5.104.398	4.943.333	925.201	37,72	39,81	38,35	28,29
006: Vigilanza sul sistema cooperativo e sulle società	32.114	29.367	29.564	3.526	0,24	0,23	0,23	0,11
007: Incentivazione del sistema produttivo	4.905.444	4.562.607	4.949.388	629.683	36,18	35,59	38,40	19,26
010: Lotta alla contraffazione e tutela della proprietà industriale	135.130	132.664	128.700	17.049	1,00	1,03	1,00	0,52
011: Coordinamento dell'azione amministrativa e dei programmi per la competitività e lo sviluppo delle imprese, la comunicazione e l'energia	9.665	7.850	6.303	1.585	0,07	0,06	0,05	0,05
012: Riconversione industriale e grandi filiere produttive	3.363.108	2.984.501	2.832.258	1.693.049	24,80	23,28	21,97	51,77
Totale	13.560.121	12.821.387	12.889.545	3.270.093	100,00	100,00	100,00	100,00
Missione: 012. Regolazione dei mercati								
004: Vigilanza sui mercati e sui prodotti, promozione della concorrenza e tutela dei consumatori	58.659	52.805	43.721	35.924	100,00	100,00	100,00	100,00
Totale	58.659	52.805	43.721	35.924	100,00	100,00	100,00	100,00
Missione: 015. Comunicazioni								
005: Pianificazione, regolamentazione tecnica e valorizzazione dello spettro radio	12.978	11.595	11.694	212	1,69	1,55	1,40	0,05
008: Servizi di Comunicazione Elettronica, di Radiodiffusione e Postali	693.776	690.094	779.008	389.292	90,42	92,12	93,20	98,47
009: Attività territoriali in materia di comunicazioni e di vigilanza sui mercati e sui prodotti	60.493	47.406	45.156	5.849	7,88	6,33	5,40	1,48
Totale	767.246	749.095	835.858	395.353	100,00	100,00	100,00	100,00
Missione: 017. Ricerca e innovazione								
018: Ricerca, innovazione, tecnologie e servizi per lo sviluppo delle comunicazioni e della società dell'informazione	13.682	11.488	8.468	9.254	100,00	100,00	100,00	100,00
Totale	13.682	11.488	8.468	9.254	100,00	100,00	100,00	100,00
Missione: 032. Servizi istituzionali e generali delle amministrazioni pubbliche								
002: Indirizzo politico	23.660	13.942	13.803	609	14,04	10,44	10,43	1,66
003: Servizi e affari generali per le amministrazioni di competenza	144.867	119.661	118.575	36.019	85,96	89,56	89,57	98,34
Totale	168.527	133.603	132.378	36.627	100,00	100,00	100,00	100,00

Fonte: elaborazione Corte dei conti su dati RGS

APPENDICE STATISTICA

IMPRESE E MADE IN ITALY

Categorie

Esercizio: 2022

Categorie	in migliaia di euro				composizione percentuale			
	Stanz.def. comp.	Impegni lordi	Pagato totale	Residui finali	Stanz. def. comp. (%)	Impegni lordi (%)	Pagato totale (%)	Residui finali (%)
Redditi da lavoro dipendente	183.712	146.859	149.388	12.049	1,26	1,07	1,07	0,32
di cui imposte pagate sulla produzione	9.432	8.234	8.233	2	0,06	0,06	0,06	0,00
Consumi intermedi	72.741	56.754	46.952	20.911	0,50	0,41	0,34	0,56
Trasferimenti di parte corrente	711.850	697.457	770.621	324.099	4,89	5,07	5,54	8,65
di cui alle amministrazioni pubbliche	155.620	148.570	140.336	37.123	1,07	1,08	1,01	0,99
Altre spese correnti	106.803	89.990	98.028	1.994	0,73	0,65	0,70	0,05
di cui interessi	5.856	5.856	5.856	0	0,04	0,04	0,04	0,00
SPESE CORRENTI	1.075.106	991.060	1.064.988	359.054	7,38	7,20	7,66	9,58
Investimenti fissi	104.477	104.477	81.858	57.616	0,72	0,76	0,59	1,54
Trasferimenti in c/capitale	12.731.518	12.075.707	11.730.225	3.055.895	87,39	87,71	84,33	81,55
di cui alle amministrazioni pubbliche	20.890	890	6.284	7.283	0,14	0,01	0,05	0,19
Altre spese in c/capitale	557.294	497.294	933.060	274.685	3,83	3,61	6,71	7,33
SPESE IN CONTO CAPITALE	13.393.290	12.677.479	12.745.143	3.388.197	91,93	92,08	91,63	90,42
SPESE FINALI	14.468.396	13.668.539	13.810.131	3.747.250	99,31	99,27	99,28	100,00
Rimborso passività finanziarie	99.839	99.839	99.839	0	0,69	0,73	0,72	0,00
SPESE COMPLESSIVE	14.568.235	13.768.378	13.909.970	3.747.250	100,00	100,00	100,00	100,00

Fonte: elaborazione Corte dei conti su dati RGS

Ministero del lavoro e delle politiche sociali

PAGINA BIANCA

LAVORO E POLITICHE SOCIALI

GLI STANZIAMENTI DI COMPETENZA PER MISSIONE/PROGRAMMA

LAVORO E POLITICHE SOCIALI

Le variazioni intervenute nell'esercizio: 2022 (valori in milioni)

Missione		024.Diritti sociali, politiche sociali e famiglia				
Programma		002.Terzo settore (associazionismo, volontariato, Onlus e formazioni sociali) e responsabilita' sociale delle imprese e delle organizzazioni				
Categoria di Spesa		previsioni iniziali LB	atti amministrativi		assestamento	previsioni definitive
			DMC	DMT		
01	REDDITI DA LAVORO DIPENDENTE	2,5	0,0	0,4	0,0	2,9
02	CONSUMI INTERMEDI	11,3	0,0	-4,0	0,0	7,3
03	IMPOSTE PAGATE SULLA PRODUZIONE	0,1	0,0	0,0	0,0	0,2
05	TRASFERIMENTI CORRENTI A FAMIGLIE E ISTITUZIONI SOCIALI PRIVATE	77,4	0,0	102,0	0,0	179,4
12	ALTRE USCITE CORRENTI	0,0	0,0	0,0	0,0	0,0
21	INVESTIMENTI FISSI LORDI E ACQUISTI DI TERRENI	15,0	0,0	0,0	0,0	15,0
31	ACQUISIZIONI DI ATTIVITA' FINANZIARIE	0,0	0,0	0,0	0,0	0,0
Totale programma		106,3	0,0	98,4	0,0	204,7

Missione		024.Diritti sociali, politiche sociali e famiglia				
Programma		012.Trasferimenti assistenziali a enti previdenziali, finanziamento nazionale spesa sociale, programmazione, monitoraggio e valutazione politiche sociali e di inclusione attiva				
Categoria di Spesa		previsioni iniziali LB	atti amministrativi		assestamento	previsioni definitive
			DMC	DMT		
01	REDDITI DA LAVORO DIPENDENTE	4,7	0,0	0,6	0,0	5,3
02	CONSUMI INTERMEDI	0,3	0,0	5,0	0,0	5,3
03	IMPOSTE PAGATE SULLA PRODUZIONE	0,2	0,0	0,0	0,0	0,3
04	TRASFERIMENTI CORRENTI AD AMMINISTRAZIONI PUBBLICHE	41.239,0	0,0	11.920,5	0,0	53.159,5
05	TRASFERIMENTI CORRENTI A FAMIGLIE E ISTITUZIONI SOCIALI PRIVATE	622,0	0,0	0,0	0,0	622,0
12	ALTRE USCITE CORRENTI	7.086,9	0,0	-7.006,8	0,0	80,0
21	INVESTIMENTI FISSI LORDI E ACQUISTI DI TERRENI	0,5	0,0	0,0	0,0	0,5
Totale programma		48.953,7	0,0	4.919,3	0,0	53.873,0

APPENDICE STATISTICA

Missione		025.Politiche previdenziali				
Programma		003.Previdenza obbligatoria e complementare, assicurazioni sociali				
Categoria di Spesa		previsioni iniziali LB	atti amministrativi		assestamento	previsioni definitive
			DMC	DMT		
01	REDDITI DA LAVORO DIPENDENTE	4,1	0,0	0,5	0,0	4,6
02	CONSUMI INTERMEDI	2,4	0,0	-1,0	0,4	1,8
03	IMPOSTE PAGATE SULLA PRODUZIONE	0,2	0,0	0,0	0,0	0,3
04	TRASFERIMENTI CORRENTI AD AMMINISTRAZIONI PUBBLICHE	95.143,8	0,0	4.893,3	-125,1	99.912,0
05	TRASFERIMENTI CORRENTI A FAMIGLIE E ISTITUZIONI SOCIALI PRIVATE	351,3	0,0	3,3	114,1	468,7
06	TRASFERIMENTI CORRENTI A IMPRESE	1,7	0,0	0,0	0,0	1,7
12	ALTRE USCITE CORRENTI	3,6	0,0	0,0	0,0	3,6
21	INVESTIMENTI FISSI LORDI E ACQUISTI DI TERRENI	0,0	0,0	0,0	0,0	0,0
23	CONTRIBUTI AGLI INVESTIMENTI AD IMPRESE	0,0	0,0	0,0	0,0	0,0
Totale programma		95.507,0	0,0	4.896,1	-10,6	100.392,6
Missione		026.Politiche per il lavoro				
Programma		006.Politiche passive del lavoro e incentivi all'occupazione				
Categoria di Spesa		previsioni iniziali LB	atti amministrativi		assestamento	previsioni definitive
			DMC	DMT		
01	REDDITI DA LAVORO DIPENDENTE	4,1	0,0	0,5	0,0	4,6
02	CONSUMI INTERMEDI	0,4	0,0	0,0	0,0	0,4
03	IMPOSTE PAGATE SULLA PRODUZIONE	0,2	0,0	0,0	0,0	0,3
04	TRASFERIMENTI CORRENTI AD AMMINISTRAZIONI PUBBLICHE	14.920,8	0,0	4.678,0	0,0	19.598,8
05	TRASFERIMENTI CORRENTI A FAMIGLIE E ISTITUZIONI SOCIALI PRIVATE	0,3	0,0	140,0	0,0	140,3
06	TRASFERIMENTI CORRENTI A IMPRESE	0,0	0,0	0,0	0,0	0,0
12	ALTRE USCITE CORRENTI	0,1	0,0	0,0	0,0	0,1
21	INVESTIMENTI FISSI LORDI E ACQUISTI DI TERRENI	0,0	0,0	0,0	0,0	0,0
Totale programma		14.925,8	0,0	4.818,6	0,0	19.744,4

LAVORO E POLITICHE SOCIALI

Missione		026.Politiche per il lavoro				
Programma		007.Coordinamento e integrazione delle politiche del lavoro e delle politiche sociali, innovazione e coordinamento amministrativo				
Categoria di Spesa		previsioni iniziali LB	atti amministrativi		assestamento	previsioni definitive
			DMC	DMT		
01	REDDITI DA LAVORO DIPENDENTE	5,9	0,0	0,9	0,0	6,8
02	CONSUMI INTERMEDI	0,1	0,0	0,0	0,0	0,1
03	IMPOSTE PAGATE SULLA PRODUZIONE	0,3	0,0	0,1	0,0	0,4
04	TRASFERIMENTI CORRENTI AD AMMINISTRAZIONI PUBBLICHE	0,0	0,0	0,0	0,0	0,0
12	ALTRE USCITE CORRENTI	0,0	0,0	0,0	0,0	0,0
21	INVESTIMENTI FISSI LORDI E ACQUISTI DI TERRENI	0,0	0,0	0,0	0,0	0,0
22	CONTRIBUTI AGLI INVESTIMENTI AD AMMINISTRAZIONI PUBBLICHE	26,4	0,0	0,0	0,0	26,4
Totale programma		32,7	0,0	1,0	0,0	33,7
Missione		026.Politiche per il lavoro				
Programma		008.Politiche di regolamentazione in materia di rapporti di lavoro				
Categoria di Spesa		previsioni iniziali LB	atti amministrativi		assestamento	previsioni definitive
			DMC	DMT		
01	REDDITI DA LAVORO DIPENDENTE	4,1	0,0	0,6	0,0	4,7
02	CONSUMI INTERMEDI	0,2	0,0	0,0	0,0	0,3
03	IMPOSTE PAGATE SULLA PRODUZIONE	0,2	0,0	0,0	0,0	0,3
04	TRASFERIMENTI CORRENTI AD AMMINISTRAZIONI PUBBLICHE	63,4	0,0	0,0	0,0	63,4
05	TRASFERIMENTI CORRENTI A FAMIGLIE E ISTITUZIONI SOCIALI PRIVATE	0,0	0,0	0,0	0,0	0,0
06	TRASFERIMENTI CORRENTI A IMPRESE	0,0	0,0	0,0	0,0	0,0
12	ALTRE USCITE CORRENTI	0,0	0,0	0,0	0,0	0,0
21	INVESTIMENTI FISSI LORDI E ACQUISTI DI TERRENI	0,0	0,0	0,0	0,0	0,0
Totale programma		67,9	0,0	0,6	0,0	68,6
Missione		026.Politiche per il lavoro				
Programma		009.Contrasto al lavoro nero e irregolare, prevenzione e osservanza delle norme di legislazione sociale e del lavoro				
Categoria di Spesa		previsioni iniziali LB	atti amministrativi		assestamento	previsioni definitive
			DMC	DMT		
04	TRASFERIMENTI CORRENTI AD AMMINISTRAZIONI PUBBLICHE	379,3	0,0	39,7	0,0	419,0
22	CONTRIBUTI AGLI INVESTIMENTI AD AMMINISTRAZIONI PUBBLICHE	2,8	0,0	5,0	0,0	7,8
Totale programma		382,0	0,0	44,7	0,0	426,8

APPENDICE STATISTICA

Missione		026.Politiche per il lavoro				
Programma		010.Politiche attive del lavoro, rete dei servizi per il lavoro e la formazione				
Categoria di Spesa		previsioni iniziali LB	atti amministrativi		assestamento	previsioni definitive
			DMC	DMT		
01	REDDITI DA LAVORO DIPENDENTE	1,3	0,0	0,2	0,0	1,5
02	CONSUMI INTERMEDI	0,2	0,0	0,0	0,0	0,2
03	IMPOSTE PAGATE SULLA PRODUZIONE	0,1	0,0	0,0	0,0	0,1
04	TRASFERIMENTI CORRENTI AD AMMINISTRAZIONI PUBBLICHE	1.068,1	0,0	-18,3	0,0	1.049,8
12	ALTRE USCITE CORRENTI	0,0	0,0	0,0	0,0	0,0
21	INVESTIMENTI FISSI LORDI E ACQUISTI DI TERRENI	0,0	0,0	0,0	0,0	0,0
22	CONTRIBUTI AGLI INVESTIMENTI AD AMMINISTRAZIONI PUBBLICHE	0,1	0,0	0,0	0,0	0,1
Totale programma		1.069,7	0,0	-18,1	0,0	1.051,7

Missione		026.Politiche per il lavoro				
Programma		011.Prevenzione in materia di salute e sicurezza nei luoghi di lavoro				
Categoria di Spesa		previsioni iniziali LB	atti amministrativi		assestamento	previsioni definitive
			DMC	DMT		
01	REDDITI DA LAVORO DIPENDENTE	1,4	0,0	0,1	0,0	1,5
02	CONSUMI INTERMEDI	0,1	0,0	0,0	0,0	0,1
03	IMPOSTE PAGATE SULLA PRODUZIONE	0,1	0,0	0,0	0,0	0,1
04	TRASFERIMENTI CORRENTI AD AMMINISTRAZIONI PUBBLICHE	1.277,3	0,0	56,2	11,0	1.344,5
10	POSTE CORRETTIVE E COMPENSATIVE	42,0	0,0	0,0	0,0	42,0
12	ALTRE USCITE CORRENTI	0,0	0,0	0,0	0,0	0,0
21	INVESTIMENTI FISSI LORDI E ACQUISTI DI TERRENI	0,0	0,0	0,0	0,0	0,0
22	CONTRIBUTI AGLI INVESTIMENTI AD AMMINISTRAZIONI PUBBLICHE	0,0	0,0	0,0	0,0	0,0
Totale programma		1.320,9	0,0	56,4	11,0	1.388,2

Missione		026.Politiche per il lavoro				
Programma		012.Sistemi informativi per il monitoraggio e lo sviluppo delle politiche sociali e del lavoro, logistica e servizi di comunicazione istituzionale				
Categoria di Spesa		previsioni iniziali LB	atti amministrativi		assestamento	previsioni definitive
			DMC	DMT		
01	REDDITI DA LAVORO DIPENDENTE	4,1	0,0	0,7	0,0	4,8
02	CONSUMI INTERMEDI	23,7	0,0	0,0	0,0	23,8
03	IMPOSTE PAGATE SULLA PRODUZIONE	0,2	0,0	0,1	0,0	0,3
12	ALTRE USCITE CORRENTI	0,0	0,0	0,0	0,0	0,0
21	INVESTIMENTI FISSI LORDI E ACQUISTI DI TERRENI	19,0	0,0	0,0	0,0	19,0
Totale programma		47,1	0,0	0,8	0,0	47,9

LAVORO E POLITICHE SOCIALI

Missione		027.Immigrazione, accoglienza e garanzia dei diritti				
Programma		006.Flussi migratori per motivi di lavoro e politiche di integrazione sociale delle persone immigrate				
Categoria di Spesa		previsioni iniziali LB	atti amministrativi		assestamento	previsioni definitive
			DMC	DMT		
01	REDDITI DA LAVORO DIPENDENTE	2,5	0,0	0,3	0,0	2,8
02	CONSUMI INTERMEDI	0,2	0,0	0,0	0,0	0,2
03	IMPOSTE PAGATE SULLA PRODUZIONE	0,1	0,0	0,0	0,0	0,2
04	TRASFERIMENTI CORRENTI AD AMMINISTRAZIONI PUBBLICHE	10,0	0,0	0,0	0,0	10,0
12	ALTRE USCITE CORRENTI	0,0	0,0	0,0	0,0	0,0
21	INVESTIMENTI FISSI LORDI E ACQUISTI DI TERRENI	0,0	0,0	0,0	0,0	0,0
Totale programma		12,9	0,0	0,3	0,0	13,2
Missione		032.Servizi istituzionali e generali delle amministrazioni pubbliche				
Programma		002.Indirizzo politico				
Categoria di Spesa		previsioni iniziali LB	atti amministrativi		assestamento	previsioni definitive
			DMC	DMT		
01	REDDITI DA LAVORO DIPENDENTE	8,5	0,0	1,7	0,0	10,2
02	CONSUMI INTERMEDI	0,7	0,2	0,0	0,0	0,9
03	IMPOSTE PAGATE SULLA PRODUZIONE	0,5	0,0	0,1	0,0	0,6
12	ALTRE USCITE CORRENTI	56,7	0,0	-11,0	-0,4	45,3
21	INVESTIMENTI FISSI LORDI E ACQUISTI DI TERRENI	0,0	0,0	0,0	0,0	0,0
26	ALTRI TRASFERIMENTI IN CONTO CAPITALE	0,0	0,0	0,0	0,0	0,0
Totale programma		66,4	0,2	-9,2	-0,4	57,0
Missione		032.Servizi istituzionali e generali delle amministrazioni pubbliche				
Programma		003.Servizi e affari generali per le amministrazioni di competenza				
Categoria di Spesa		previsioni iniziali LB	atti amministrativi		assestamento	previsioni definitive
			DMC	DMT		
01	REDDITI DA LAVORO DIPENDENTE	12,8	0,0	1,1	0,0	14,0
02	CONSUMI INTERMEDI	5,2	-0,3	0,0	0,0	4,9
03	IMPOSTE PAGATE SULLA PRODUZIONE	0,6	0,0	0,1	0,0	0,7
04	TRASFERIMENTI CORRENTI AD AMMINISTRAZIONI PUBBLICHE	1,2	0,0	0,0	0,0	1,2
05	TRASFERIMENTI CORRENTI A FAMIGLIE E ISTITUZIONI SOCIALI PRIVATE	0,1	0,0	0,0	0,0	0,1
09	INTERESSI PASSIVI E REDDITI DA CAPITALE	0,0	0,0	0,0	0,0	0,0
10	POSTE CORRETTIVE E COMPENSATIVE	0,0	0,0	0,1	0,0	0,1
12	ALTRE USCITE CORRENTI	0,5	0,0	0,0	0,0	0,4
21	INVESTIMENTI FISSI LORDI E ACQUISTI DI TERRENI	0,0	0,0	0,0	0,0	0,0
Totale programma		20,4	-0,3	1,4	0,0	21,5

APPENDICE STATISTICA

LAVORO E POLITICHE SOCIALI

Missioni e programmi

Esercizio: 2022

	in migliaia di euro				composizione percentuale			
	Stanz.def. comp.	Impegni lordi	Pagato totale	Residui finali	Stanz.def. comp. (%)	Impegni lordi (%)	Pagato totale (%)	Residui finali (%)
Missione: 024. Diritti sociali, politiche sociali e famiglia								
002: Terzo settore (associazionismo, volontariato, Onlus e formazioni sociali) e responsabilità sociale delle imprese e delle organizzazioni	542.919	537.435	523.101	168.936	1,00	1,02	1,03	3,88
012: Trasferimenti assistenziali a enti previdenziali, finanziamento nazionale spesa sociale, programmazione, monitoraggio e valutazione politiche sociali e di inclusione attiva	53.898.614	52.342.932	50.485.491	4.186.070	99,00	98,98	98,97	96,12
Totale	54.441.533	52.880.367	51.008.591	4.355.006	100,00	100,00	100,00	100,00
Missione: 025. Politiche previdenziali								
003: Previdenza obbligatoria e complementare, assicurazioni sociali	100.461.465	93.069.267	91.392.040	2.763.397	100,00	100,00	100,00	100,00
Totale	100.461.465	93.069.267	91.392.040	2.763.397	100,00	100,00	100,00	100,00
Missione: 026. Politiche per il lavoro								
006: Politiche passive del lavoro e incentivi all'occupazione	19.744.730	17.275.794	16.056.515	9.351.498	86,60	86,55	87,35	85,05
007: Coordinamento e integrazione delle politiche del lavoro e delle politiche sociali, innovazione e coordinamento amministrativo	34.558	31.305	31.279	125	0,15	0,16	0,17	0,00
008: Politiche di regolamentazione in materia di rapporti di lavoro	69.359	61.850	93.651	4.254	0,30	0,31	0,51	0,04
009: Contrasto al lavoro nero e irregolare, prevenzione e osservanza delle norme di legislazione sociale e del lavoro	444.884	403.217	352.460	55.450	1,95	2,02	1,92	0,50
010: Politiche attive del lavoro, rete dei servizi per il lavoro e la formazione	1.056.749	742.072	502.723	1.381.322	4,64	3,72	2,73	12,56
011: Prevenzione in materia di salute e sicurezza nei luoghi di lavoro	1.399.514	1.399.201	1.304.122	159.061	6,14	7,01	7,09	1,45
012: Sistemi informativi per il monitoraggio e lo sviluppo delle politiche sociali e del lavoro, logistica e servizi di comunicazione istituzionale	48.950	47.317	40.922	43.621	0,21	0,24	0,22	0,40
Totale	22.798.745	19.960.756	18.381.671	10.995.331	100,00	100,00	100,00	100,00
Missione: 027. Immigrazione, accoglienza e garanzia dei diritti								
006: Flussi migratori per motivi di lavoro e politiche di integrazione sociale delle persone immigrate	14.657	14.114	14.543	4.327	100,00	100,00	100,00	100,00
Totale	14.657	14.114	14.543	4.327	100,00	100,00	100,00	100,00
Missione: 032. Servizi istituzionali e generali delle amministrazioni pubbliche								
002: Indirizzo politico	15.934	9.290	9.109	436	40,44	37,30	37,19	42,77
003: Servizi e affari generali per le amministrazioni di competenza	23.465	15.616	15.386	584	59,56	62,70	62,81	57,23
Totale	39.400	24.906	24.495	1.020	100,00	100,00	100,00	100,00

Fonte: Elaborazioni Corte dei conti su dati RGS

LAVORO E POLITICHE SOCIALI

LAVORO E POLITICHE SOCIALI

Categorie

Esercizio: 2022

Categorie	in migliaia di euro				composizione percentuale			
	Stanz.def. comp.	Impegni lordi	Pagato totale	Residui finali	Stanz. def. comp. (%)	Impegni lordi (%)	Pagato totale (%)	Residui finali (%)
Redditi da lavoro dipendente	70.728	55.705	55.725	188	0,04	0,03	0,03	0,00
di cui imposte pagate sulla produzione	3.681	3.290	3.290	0	0,00	0,00	0,00	0,00
Consumi intermedi	47.684	38.802	37.573	11.481	0,03	0,02	0,02	0,06
Trasferimenti di parte corrente	177.437.503	165.743.323	160.616.911	17.818.848	99,82	99,88	99,87	98,34
di cui alle amministrazioni pubbliche	175.631.970	163.945.124	159.106.674	16.654.984	98,81	98,79	98,93	91,92
Altre spese correnti	130.571	42.765	42.669	233.171	0,07	0,03	0,03	1,29
di cui interessi	0	0	0	0	0,00	0,00	0,00	0,00
SPESE CORRENTI	177.686.485	165.880.595	160.752.877	18.063.688	99,96	99,96	99,96	99,69
Investimenti fissi	35.098	34.598	40.746	38.893	0,02	0,02	0,03	0,21
Trasferimenti in c/capitale	34.217	34.217	27.717	6.500	0,02	0,02	0,02	0,04
di cui alle amministrazioni pubbliche	34.217	34.217	27.717	6.500	0,02	0,02	0,02	0,04
Altre spese in c/capitale	0	0	0	10.000	0,00	0,00	0,00	0,06
SPESE IN CONTO CAPITALE	69.315	68.815	68.463	55.393	0,04	0,04	0,04	0,31
SPESE FINALI	177.755.800	165.949.410	160.821.340	18.119.081	100,00	100,00	100,00	100,00
SPESE COMPLESSIVE	177.755.800	165.949.410	160.821.340	18.119.081	100,00	100,00	100,00	100,00

Fonte: Elaborazioni Corte dei conti su dati RGS

PAGINA BIANCA

Ministero della giustizia

PAGINA BIANCA

GIUSTIZIA

GLI STANZIAMENTI DI COMPETENZA PER MISSIONE/PROGRAMMA

GIUSTIZIA

Le variazioni intervenute nell'esercizio: 2022 (valori in milioni)

Missione		006.Giustizia				
Programma		001.Amministrazione penitenziaria				
Categoria di Spesa	previsioni iniziali LB	atti amministrativi		assestamento	previsioni definitive	
		DMC	DMT			
01	REDDITI DA LAVORO DIPENDENTE	2.249,8	0,0	187,4	0,0	2.437,2
02	CONSUMI INTERMEDI	367,1	-2,8	2,4	4,4	371,1
03	IMPOSTE PAGATE SULLA PRODUZIONE	137,4	0,0	12,5	0,0	149,8
04	TRASFERIMENTI CORRENTI AD AMMINISTRAZIONI PUBBLICHE	63,4	0,0	0,0	0,0	63,4
05	TRASFERIMENTI CORRENTI A FAMIGLIE E ISTITUZIONI SOCIALI PRIVATE	133,2	2,2	0,0	1,0	136,4
09	INTERESSI PASSIVI E REDDITI DA CAPITALE	0,9	0,0	0,1	0,0	1,0
12	ALTRE USCITE CORRENTI	4,9	0,0	3,6	0,0	8,5
21	INVESTIMENTI FISSI LORDI E ACQUISTI DI TERRENI	318,8	0,6	0,0	0,0	319,4
25	CONTRIBUTI AGLI INVESTIMENTI A ESTERO	0,0	0,0	0,0	0,0	0,0
Totale programma		3.275,5	0,0	205,9	5,4	3.486,8

Missione		006.Giustizia				
Programma		002.Giustizia civile e penale				
Categoria di Spesa	previsioni iniziali LB	atti amministrativi		assestamento	previsioni definitive	
		DMC	DMT			
01	REDDITI DA LAVORO DIPENDENTE	3.815,0	0,0	177,3	-145,6	3.846,8
02	CONSUMI INTERMEDI	513,9	0,0	14,3	14,6	542,8
03	IMPOSTE PAGATE SULLA PRODUZIONE	236,1	0,0	12,6	-9,5	239,1
04	TRASFERIMENTI CORRENTI AD AMMINISTRAZIONI PUBBLICHE	20,0	0,0	0,0	0,0	20,0
12	ALTRE USCITE CORRENTI	15,7	0,0	-4,3	0,0	11,4
21	INVESTIMENTI FISSI LORDI E ACQUISTI DI TERRENI	554,3	0,0	0,0	-1,5	552,8
26	ALTRI TRASFERIMENTI IN CONTO CAPITALE	0,0	0,0	0,0	0,0	0,0
Totale programma		5.155,1	0,0	199,8	-142,0	5.212,8

Missione		006.Giustizia				
----------	--	---------------	--	--	--	--

APPENDICE STATISTICA

Programma		003.Giustizia minorile e di comunità				
Categoria di Spesa		previsioni iniziali LB	atti amministrativi		assestamento	previsioni definitive
			DMC	DMT		
01	REDDITI DA LAVORO DIPENDENTE	218,2	0,0	26,2	0,0	244,4
02	CONSUMI INTERMEDI	61,0	0,0	2,1	0,0	63,1
03	IMPOSTE PAGATE SULLA PRODUZIONE	12,5	0,0	1,8	0,0	14,2
04	TRASFERIMENTI CORRENTI AD AMMINISTRAZIONI PUBBLICHE	0,0	0,0	0,0	0,0	0,0
05	TRASFERIMENTI CORRENTI A FAMIGLIE E ISTITUZIONI SOCIALI PRIVATE	1,6	0,0	0,0	0,0	1,6
09	INTERESSI PASSIVI E REDDITI DA CAPITALE	0,0	0,0	0,0	0,0	0,0
12	ALTRE USCITE CORRENTI	0,0	0,0	0,0	0,0	0,1
21	INVESTIMENTI FISSI LORDI E ACQUISTI DI TERRENI	10,7	0,0	0,0	0,0	10,7
Totale programma		304,0	0,0	30,1	0,0	334,1

Missione		006.Giustizia				
Programma		006.Servizi di gestione amministrativa per l'attività giudiziaria				
Categoria di Spesa		previsioni iniziali LB	atti amministrativi		assestamento	previsioni definitive
			DMC	DMT		
01	REDDITI DA LAVORO DIPENDENTE	19,1	0,0	1,1	0,0	20,2
02	CONSUMI INTERMEDI	1.090,5	0,0	-24,6	0,0	1.065,8
03	IMPOSTE PAGATE SULLA PRODUZIONE	1,3	0,0	0,1	0,0	1,3
04	TRASFERIMENTI CORRENTI AD AMMINISTRAZIONI PUBBLICHE	3,0	0,0	0,0	0,0	3,0
05	TRASFERIMENTI CORRENTI A FAMIGLIE E ISTITUZIONI SOCIALI PRIVATE	169,0	0,0	-14,9	0,0	154,1
07	TRASFERIMENTI CORRENTI A ESTERO	0,0	0,0	0,0	0,0	0,0
10	POSTE CORRETTIVE E COMPENSATIVE	0,0	0,0	0,0	0,0	0,0
12	ALTRE USCITE CORRENTI	2,5	0,0	1,5	0,0	4,0
21	INVESTIMENTI FISSI LORDI E ACQUISTI DI TERRENI	0,1	0,0	0,0	0,0	0,1
Totale programma		1.285,4	0,0	-36,8	0,0	1.248,6

GIUSTIZIA

Missione		032.Servizi istituzionali e generali delle amministrazioni pubbliche				
Programma		002.Indirizzo politico				
Categoria di Spesa		previsioni iniziali LB	atti amministrativi		assestamento	previsioni definitive
			DMC	DMT		
01	REDDITI DA LAVORO DIPENDENTE	33,3	0,0	1,3	0,0	34,6
02	CONSUMI INTERMEDI	3,3	0,0	0,2	0,0	3,5
03	IMPOSTE PAGATE SULLA PRODUZIONE	2,0	0,0	0,1	0,0	2,1
05	TRASFERIMENTI CORRENTI A FAMIGLIE E ISTITUZIONI SOCIALI PRIVATE	0,0	0,0	0,0	0,0	0,0
12	ALTRE USCITE CORRENTI	6,2	0,0	0,0	0,0	6,2
21	INVESTIMENTI FISSI LORDI E ACQUISTI DI TERRENI	0,2	0,0	0,0	0,0	0,2
26	ALTRI TRASFERIMENTI IN CONTO CAPITALE	1,4	0,0	0,0	0,0	1,4
Totale programma		46,3	0,0	1,6	0,0	48,0

Missione		032.Servizi istituzionali e generali delle amministrazioni pubbliche				
Programma		003.Servizi e affari generali per le amministrazioni di competenza				
Categoria di Spesa		previsioni iniziali LB	atti amministrativi		assestamento	previsioni definitive
			DMC	DMT		
01	REDDITI DA LAVORO DIPENDENTE	109,5	0,0	12,2	13,3	135,1
02	CONSUMI INTERMEDI	10,6	0,0	4,6	0,0	15,2
03	IMPOSTE PAGATE SULLA PRODUZIONE	2,1	0,0	0,3	0,0	2,3
04	TRASFERIMENTI CORRENTI AD AMMINISTRAZIONI PUBBLICHE	3,0	0,0	0,0	0,0	3,0
09	INTERESSI PASSIVI E REDDITI DA CAPITALE	0,0	0,0	0,1	0,0	0,1
10	POSTE CORRETTIVE E COMPENSATIVE	0,1	0,0	0,0	0,0	0,1
12	ALTRE USCITE CORRENTI	1,1	0,0	0,0	0,0	1,1
21	INVESTIMENTI FISSI LORDI E ACQUISTI DI TERRENI	0,5	0,0	0,0	0,0	0,5
Totale programma		126,9	0,0	17,3	13,3	157,5

APPENDICE STATISTICA

GIUSTIZIA
Missioni e programmi
Esercizio: 2022

	<i>in migliaia di euro</i>				<i>composizione percentuale</i>			
	Stanz.def. comp.	Impegni lordi	Pagato totale	Residui finali	Stanz.def. comp. (%)	Impegni lordi (%)	Pagato totale (%)	Residui finali (%)
Missione: 006.Giustizia								
001: Amministrazione penitenziaria	3.681.244	3.354.587	3.288.918	174.167	34,29	35,90	35,43	26,08
002: Giustizia civile e penale	5.452.605	4.601.138	4.573.654	350.263	50,80	49,24	49,27	52,44
003: Giustizia minorile e di comunità	351.570	278.930	279.703	10.918	3,28	2,99	3,01	1,63
006: Servizi di gestione amministrativa per l'attività giudiziaria	1.248.868	1.109.486	1.141.156	132.529	11,63	11,87	12,29	19,84
Totale	10.734.286	9.344.141	9.283.430	667.877	100,00	100,00	100,00	100,00
Missione: 032.Servizi istituzionali e generali delle amministrazioni pubbliche								
002: Indirizzo politico	49.935	32.384	32.348	1.013	23,75	18,86	18,89	30,22
003: Servizi e affari generali per le amministrazioni di competenza	160.319	139.283	138.850	2.338	76,25	81,14	81,11	69,78
Totale	210.254	171.668	171.197	3.351	100,00	100,00	100,00	100,00

Fonte: Elaborazioni Corte dei conti su dati RGS

GIUSTIZIA

GIUSTIZIA
Categorie
 Esercizio: 2022

Categorie	in migliaia di euro				composizione percentuale			
	Stanz.def. comp.	Impegni lordi	Pagato totale	Residui finali	Stanz. def. comp. (%)	Impegni lordi (%)	Pagato totale (%)	Residui finali (%)
Redditi da lavoro dipendente	7.504.133	6.723.371	6.722.691	6.334	68,57	70,65	71,10	0,94
di cui imposte pagate sulla produzione	432.939	401.107	401.087	50	3,96	4,22	4,24	0,01
Consumi intermedi	2.123.841	2.015.124	2.042.116	234.288	19,41	21,18	21,60	34,90
Trasferimenti di parte corrente	386.502	280.794	282.018	19.666	3,53	2,95	2,98	2,93
di cui alle amministrazioni pubbliche	89.406	69.860	69.669	984	0,82	0,73	0,74	0,15
Altre spese correnti	32.710	13.313	13.270	83	0,30	0,14	0,14	0,01
di cui interessi	1.159	287	277	35	0,01	0,00	0,00	0,01
SPESE CORRENTI	10.047.187	9.032.603	9.060.096	260.371	91,80	94,92	95,83	38,79
Investimenti fissi	895.953	483.206	394.532	410.856	8,19	5,08	4,17	61,21
Trasferimenti in c/capitale	1.400	0	0	0	0,01	0,00	0,00	0,00
SPESE IN CONTO CAPITALE	897.353	483.206	394.532	410.856	8,20	5,08	4,17	61,21
SPESE FINALI	10.944.540	9.515.808	9.454.627	671.228	100,00	100,00	100,00	100,00
SPESE COMPLESSIVE	10.944.540	9.515.808	9.454.627	671.228	100,00	100,00	100,00	100,00

Fonte: Elaborazioni Corte dei conti su dati RGS

PAGINA BIANCA

Ministero degli affari esteri e della cooperazione
internazionale

PAGINA BIANCA

AFFARI ESTERI E COOPERAZIONE INTERNAZIONALE

GLI STANZIAMENTI DI COMPETENZA PER MISSIONE/PROGRAMMA

AFFARI ESTERI E COOPERAZIONE INTERNAZIONALE

Le variazioni intervenute nell'esercizio: 2022 (valori in milioni)

Missione		004.L'Italia in Europa e nel mondo				
Programma		001.Protocollo internazionale				
Categoria di Spesa		previsioni iniziali LB	atti amministrativi		assestamento	previsioni definitive
			DMC	DMT		
01	REDDITI DA LAVORO DIPENDENTE	4,2	0,0	0,6	0,0	4,8
02	CONSUMI INTERMEDI	2,2	0,5	0,0	0,0	2,7
03	IMPOSTE PAGATE SULLA PRODUZIONE	0,2	0,0	0,0	0,0	0,3
21	INVESTIMENTI FISSI LORDI E ACQUISTI DI TERRENI	0,0	0,0	0,0	0,0	0,0
Totale programma		6,7	0,5	0,6	0,0	7,8

Missione		004.L'Italia in Europa e nel mondo				
Programma		002.Cooperazione allo sviluppo				
Categoria di Spesa		previsioni iniziali LB	atti amministrativi		assestamento	previsioni definitive
			DMC	DMT		
01	REDDITI DA LAVORO DIPENDENTE	9,0	0,0	0,1	0,0	9,2
02	CONSUMI INTERMEDI	1,9	0,0	0,0	0,0	1,9
03	IMPOSTE PAGATE SULLA PRODUZIONE	0,5	0,0	0,1	0,0	0,6
04	TRASFERIMENTI CORRENTI AD AMMINISTRAZIONI PUBBLICHE	617,7	0,0	331,5	0,0	949,2
07	TRASFERIMENTI CORRENTI A ESTERO	405,6	0,0	1,0	0,0	406,7
21	INVESTIMENTI FISSI LORDI E ACQUISTI DI TERRENI	0,0	0,0	0,0	0,0	0,0
22	CONTRIBUTI AGLI INVESTIMENTI AD AMMINISTRAZIONI PUBBLICHE	2,0	0,0	0,0	0,0	2,0
Totale programma		1.036,8	0,0	332,7	0,0	1.369,5

Missione		004.L'Italia in Europa e nel mondo				
Programma		004.Cooperazione economica e relazioni internazionali				
Categoria di Spesa		previsioni iniziali LB	atti amministrativi		assestamento	previsioni definitive
			DMC	DMT		
01	REDDITI DA LAVORO DIPENDENTE	12,2	0,0	-0,2	0,0	12,0
02	CONSUMI INTERMEDI	1,1	0,0	0,0	0,0	1,2
03	IMPOSTE PAGATE SULLA PRODUZIONE	0,7	0,0	0,1	0,0	0,8
04	TRASFERIMENTI CORRENTI AD AMMINISTRAZIONI PUBBLICHE	2,5	0,0	0,0	0,0	2,5
07	TRASFERIMENTI CORRENTI A ESTERO	20,7	0,0	12,5	0,0	33,2
21	INVESTIMENTI FISSI LORDI E ACQUISTI DI TERRENI	0,0	0,0	0,0	0,0	0,0
Totale programma		37,2	0,0	12,4	0,0	49,6

APPENDICE STATISTICA

Missione		004.L'Italia in Europa e nel mondo				
Programma		006.Promozione della pace e sicurezza internazionale				
Categoria di Spesa		previsioni iniziali LB	atti amministrativi		assestamento	previsioni definitive
			DMC	DMT		
01	REDDITI DA LAVORO DIPENDENTE	10,9	0,0	0,8	0,0	11,7
02	CONSUMI INTERMEDI	2,5	0,1	0,0	0,0	2,6
03	IMPOSTE PAGATE SULLA PRODUZIONE	0,6	0,0	0,1	0,0	0,7
07	TRASFERIMENTI CORRENTI A ESTERO	449,8	0,0	13,2	0,0	463,0
12	ALTRE USCITE CORRENTI	0,0	0,0	0,0	0,0	0,0
21	INVESTIMENTI FISSI LORDI E ACQUISTI DI TERRENI	0,0	0,0	0,0	0,0	0,0
Totale programma		463,9	0,1	14,1	0,0	478,0

Missione		004.L'Italia in Europa e nel mondo				
Programma		007.Integrazione europea				
Categoria di Spesa		previsioni iniziali LB	atti amministrativi		assestamento	previsioni definitive
			DMC	DMT		
01	REDDITI DA LAVORO DIPENDENTE	10,6	0,0	1,5	0,0	12,1
02	CONSUMI INTERMEDI	0,5	0,1	0,0	0,0	0,5
03	IMPOSTE PAGATE SULLA PRODUZIONE	0,6	0,0	0,1	0,0	0,7
05	TRASFERIMENTI CORRENTI A FAMIGLIE E ISTITUZIONI SOCIALI PRIVATE	0,3	0,0	0,2	0,0	0,5
07	TRASFERIMENTI CORRENTI A ESTERO	17,2	0,0	3,7	0,0	20,8
10	POSTE CORRETTIVE E COMPENSATIVE	0,0	0,0	0,0	0,0	0,0
21	INVESTIMENTI FISSI LORDI E ACQUISTI DI TERRENI	0,0	0,0	0,0	0,0	0,0
Totale programma		29,1	0,1	5,4	0,0	34,5

Missione		004.L'Italia in Europa e nel mondo				
Programma		008.Italiani nel mondo e politiche migratorie				
Categoria di Spesa		previsioni iniziali LB	atti amministrativi		assestamento	previsioni definitive
			DMC	DMT		
01	REDDITI DA LAVORO DIPENDENTE	7,1	0,0	-1,3	0,0	5,7
02	CONSUMI INTERMEDI	0,7	0,0	0,2	0,0	0,9
03	IMPOSTE PAGATE SULLA PRODUZIONE	0,4	0,0	0,1	0,0	0,4
05	TRASFERIMENTI CORRENTI A FAMIGLIE E ISTITUZIONI SOCIALI PRIVATE	1,8	0,0	0,0	0,0	1,8
07	TRASFERIMENTI CORRENTI A ESTERO	95,6	0,0	0,0	0,0	95,6
10	POSTE CORRETTIVE E COMPENSATIVE	0,0	0,0	0,0	0,0	0,0
21	INVESTIMENTI FISSI LORDI E ACQUISTI DI TERRENI	0,0	0,0	0,0	0,0	0,0
Totale programma		105,6	0,0	-1,1	0,0	104,5

AFFARI ESTERI E COOPERAZIONE INTERNAZIONALE

Missione		004.L'Italia in Europa e nel mondo				
Programma		012.Presenza dello Stato all'estero tramite le strutture diplomatico-consolari				
Categoria di Spesa		previsioni iniziali LB	atti amministrativi		assestamento	previsioni definitive
			DMC	DMT		
01	REDDITI DA LAVORO DIPENDENTE	1,5	0,0	0,2	0,0	1,7
02	CONSUMI INTERMEDI	75,0	0,0	59,1	0,0	134,1
03	IMPOSTE PAGATE SULLA PRODUZIONE	0,1	0,0	0,0	0,0	0,1
07	TRASFERIMENTI CORRENTI A ESTERO	0,0	0,0	0,0	0,0	0,0
21	INVESTIMENTI FISSI LORDI E ACQUISTI DI TERRENI	32,2	26,0	10,6	0,0	68,8
Totale programma		108,7	26,0	70,0	0,0	204,7

Missione		004.L'Italia in Europa e nel mondo				
Programma		013.Rappresentanza all'estero e servizi ai cittadini e alle imprese				
Categoria di Spesa		previsioni iniziali LB	atti amministrativi		assestamento	previsioni definitive
			DMC	DMT		
01	REDDITI DA LAVORO DIPENDENTE	611,7	0,0	33,7	0,0	645,4
02	CONSUMI INTERMEDI	15,1	-38,8	33,9	0,0	10,2
03	IMPOSTE PAGATE SULLA PRODUZIONE	6,4	0,0	1,3	0,0	7,7
04	TRASFERIMENTI CORRENTI AD AMMINISTRAZIONI PUBBLICHE	7,3	0,0	0,0	0,0	7,3
09	INTERESSI PASSIVI E REDDITI DA CAPITALE	0,0	0,0	0,0	0,0	0,0
12	ALTRE USCITE CORRENTI	6,0	0,0	0,0	0,0	6,0
21	INVESTIMENTI FISSI LORDI E ACQUISTI DI TERRENI	0,0	0,0	0,0	0,0	0,0
Totale programma		646,6	-38,8	69,0	0,0	676,7

Missione		004.L'Italia in Europa e nel mondo				
Programma		014.Coordinamento dell'Amministrazione in ambito internazionale				
Categoria di Spesa		previsioni iniziali LB	atti amministrativi		assestamento	previsioni definitive
			DMC	DMT		
01	REDDITI DA LAVORO DIPENDENTE	10,5	0,0	1,9	0,0	12,4
02	CONSUMI INTERMEDI	3,1	0,0	3,0	0,0	6,1
03	IMPOSTE PAGATE SULLA PRODUZIONE	0,6	0,0	0,1	0,0	0,7
07	TRASFERIMENTI CORRENTI A ESTERO	0,1	0,0	0,0	0,0	0,1
12	ALTRE USCITE CORRENTI	1,1	0,0	0,0	0,0	1,1
21	INVESTIMENTI FISSI LORDI E ACQUISTI DI TERRENI	0,0	0,0	0,0	0,0	0,0
Totale programma		15,4	0,0	5,0	0,0	20,3

APPENDICE STATISTICA

Missione		004.L'Italia in Europa e nel mondo				
Programma		015.Comunicazione in ambito internazionale				
Categoria di Spesa		previsioni iniziali LB	atti amministrativi		assestamento	previsioni definitive
			DMC	DMT		
01	REDDITI DA LAVORO DIPENDENTE	0,0	0,0	0,0	0,0	0,0
02	CONSUMI INTERMEDI	0,0	0,0	0,0	0,0	0,0
03	IMPOSTE PAGATE SULLA PRODUZIONE	0,0	0,0	0,0	0,0	0,0
21	INVESTIMENTI FISSI LORDI E ACQUISTI DI TERRENI	0,0	0,0	0,0	0,0	0,0
Totale programma		0,0	0,0	0,0	0,0	0,0

Missione		004.L'Italia in Europa e nel mondo				
Programma		017.Sicurezza delle strutture in Italia e all'estero e controlli ispettivi.				
Categoria di Spesa		previsioni iniziali LB	atti amministrativi		assestamento	previsioni definitive
			DMC	DMT		
01	REDDITI DA LAVORO DIPENDENTE	3,0	0,0	0,3	0,0	3,3
02	CONSUMI INTERMEDI	0,4	0,6	3,2	0,0	4,2
03	IMPOSTE PAGATE SULLA PRODUZIONE	0,2	0,0	0,0	0,0	0,2
21	INVESTIMENTI FISSI LORDI E ACQUISTI DI TERRENI	0,0	0,0	0,0	0,0	0,0
Totale programma		3,7	0,6	3,4	0,0	7,7

Missione		004.L'Italia in Europa e nel mondo				
Programma		018.Diplomazia pubblica e culturale				
Categoria di Spesa		previsioni iniziali LB	atti amministrativi		assestamento	previsioni definitive
			DMC	DMT		
01	REDDITI DA LAVORO DIPENDENTE	82,2	0,0	-3,4	0,0	78,8
02	CONSUMI INTERMEDI	8,5	0,7	0,0	0,0	9,2
03	IMPOSTE PAGATE SULLA PRODUZIONE	0,9	0,0	0,1	0,0	1,0
04	TRASFERIMENTI CORRENTI AD AMMINISTRAZIONI PUBBLICHE	23,2	0,9	0,3	0,0	24,4
05	TRASFERIMENTI CORRENTI A FAMIGLIE E ISTITUZIONI SOCIALI PRIVATE	42,2	0,0	0,0	0,0	42,2
07	TRASFERIMENTI CORRENTI A ESTERO	20,1	0,0	0,0	0,0	20,1
12	ALTRE USCITE CORRENTI	1,4	0,0	0,0	0,0	1,4
21	INVESTIMENTI FISSI LORDI E ACQUISTI DI TERRENI	7,9	0,0	0,0	0,0	7,9
24	CONTRIBUTI AGLI INVESTIMENTI A FAMIGLIE E ISTITUZIONI SOCIALI PRIVATE	0,0	0,0	0,0	0,0	0,0
Totale programma		186,2	1,5	-2,9	0,0	184,9

AFFARI ESTERI E COOPERAZIONE INTERNAZIONALE

Missione		016.Commercio internazionale ed internazionalizzazione del sistema produttivo				
Programma		005.Sostegno all'internazionalizzazione delle imprese e promozione del <i>made in Italy</i>				
Categoria di Spesa		previsioni iniziali LB	atti amministrativi		assestamento	previsioni definitive
			DMC	DMT		
01	REDDITI DA LAVORO DIPENDENTE	8,6	0,0	-0,3	0,0	8,3
02	CONSUMI INTERMEDI	10,6	0,0	2,0	0,0	12,6
03	IMPOSTE PAGATE SULLA PRODUZIONE	0,4	0,0	0,1	0,0	0,5
04	TRASFERIMENTI CORRENTI AD AMMINISTRAZIONI PUBBLICHE	250,6	0,0	1,8	0,0	252,4
05	TRASFERIMENTI CORRENTI A FAMIGLIE E ISTITUZIONI SOCIALI PRIVATE	3,1	0,0	0,0	0,0	3,1
06	TRASFERIMENTI CORRENTI A IMPRESE	210,0	0,0	0,0	0,0	210,0
07	TRASFERIMENTI CORRENTI A ESTERO	48,4	0,0	0,0	0,0	48,4
12	ALTRE USCITE CORRENTI	0,0	0,0	0,0	0,0	0,0
21	INVESTIMENTI FISSI LORDI E ACQUISTI DI TERRENI	0,1	0,0	0,0	0,0	0,1
22	CONTRIBUTI AGLI INVESTIMENTI AD AMMINISTRAZIONI PUBBLICHE	10,8	0,0	0,0	0,0	10,8
23	CONTRIBUTI AGLI INVESTIMENTI AD IMPRESE	0,0	0,0	200,0	0,0	200,0
25	CONTRIBUTI AGLI INVESTIMENTI A ESTERO	0,0	0,0	0,0	0,0	0,0
Totale programma		542,7	0,0	203,5	0,0	746,2

Missione		032.Servizi istituzionali e generali delle amministrazioni pubbliche				
Programma		002.Indirizzo politico				
Categoria di Spesa		previsioni iniziali LB	atti amministrativi		assestamento	previsioni definitive
			DMC	DMT		
01	REDDITI DA LAVORO DIPENDENTE	12,1	0,0	0,2	0,0	12,3
02	CONSUMI INTERMEDI	0,5	0,0	0,0	0,0	0,5
03	IMPOSTE PAGATE SULLA PRODUZIONE	0,7	0,0	0,1	0,0	0,8
12	ALTRE USCITE CORRENTI	1,0	0,0	0,0	0,0	1,0
21	INVESTIMENTI FISSI LORDI E ACQUISTI DI TERRENI	0,0	0,0	0,0	0,0	0,0
26	ALTRI TRASFERIMENTI IN CONTO CAPITALE	2,0	0,0	0,0	0,0	2,0
Totale programma		16,2	0,0	0,3	0,0	16,6

APPENDICE STATISTICA

Missione		032.Servizi istituzionali e generali delle amministrazioni pubbliche				
Programma		003.Servizi e affari generali per le amministrazioni di competenza				
Categoria di Spesa		previsioni iniziali LB	atti amministrativi		assestamento	previsioni definitive
			DMC	DMT		
01	REDDITI DA LAVORO DIPENDENTE	21,0	0,0	1,8	0,0	22,8
02	CONSUMI INTERMEDI	23,5	5,6	0,4	0,0	29,5
03	IMPOSTE PAGATE SULLA PRODUZIONE	0,4	0,0	0,1	0,0	0,5
04	TRASFERIMENTI CORRENTI AD AMMINISTRAZIONI PUBBLICHE	0,1	0,0	0,0	0,0	0,1
05	TRASFERIMENTI CORRENTI A FAMIGLIE E ISTITUZIONI SOCIALI PRIVATE	0,0	0,0	0,0	0,0	0,0
10	POSTE CORRETTIVE E COMPENSATIVE	0,0	0,0	0,0	0,0	0,0
12	ALTRE USCITE CORRENTI	0,0	0,0	0,0	0,0	0,0
21	INVESTIMENTI FISSI LORDI E ACQUISTI DI TERRENI	60,8	4,5	0,0	0,0	65,4
Totale programma		105,9	10,1	2,3	0,0	118,3

AFFARI ESTERI E COOPERAZIONE INTERNAZIONALE

AFFARI ESTERI E COOPERAZIONE INTERNAZIONALE

Missioni e programmi

Esercizio: 2022

	in migliaia di euro				composizione percentuale			
	Stanz.def. comp.	Impegni lordi	Pagato totale	Residui finali	Stanz.def. comp.(%)	Impegni lordi (%)	Pagato totale (%)	Residui finali (%)
Missione: 004.L'Italia in Europa e nel mondo								
001: Protocollo internazionale	8.197	7.146	7.037	360	0,25	0,23	0,23	0,19
002: Cooperazione allo sviluppo	1.414.717	1.398.102	1.386.693	65.067	42,55	45,13	45,02	34,75
004: Cooperazione economica e relazioni internazionali	50.111	45.153	38.530	8.438	1,51	1,46	1,25	4,51
006: Promozione della pace e sicurezza internazionale	478.594	418.563	412.745	10.968	14,39	13,51	13,40	5,86
007: Integrazione europea	35.864	33.593	35.056	1.625	1,08	1,08	1,14	0,87
008: Italiani nel mondo e politiche migratorie	125.268	120.873	148.062	329	3,77	3,90	4,81	0,18
012: Presenza dello Stato all'estero tramite le strutture diplomatico-consolari	317.523	293.353	284.587	74.507	9,55	9,47	9,24	39,79
013: Rappresentanza all'estero e servizi ai cittadini e alle imprese	678.187	589.180	578.035	18.462	20,40	19,02	18,77	9,86
014: Coordinamento dell'Amministrazione in ambito internazionale	22.648	19.649	19.265	816	0,68	0,63	0,63	0,44
017: Sicurezza delle strutture in Italia e all'estero e controlli ispettivi.	7.888	7.062	7.095	2.624	0,24	0,23	0,23	1,40
018: Diplomazia pubblica e culturale	185.813	165.380	163.097	4.056	5,59	5,34	5,29	2,17
Totale	3.324.811	3.098.053	3.080.203	187.252	100,00	100,00	100,00	100,00
Missione: 016.Commercio internazionale ed internazionalizzazione del sistema produttivo								
005: Sostegno all'internazionalizzazione delle imprese e promozione del <i>made in Italy</i>	750.605	737.624	764.612	123.614	100,00	100,00	100,00	100,00
Totale	750.605	737.624	764.612	123.614	100,00	100,00	100,00	100,00
Missione: 032.Servizi istituzionali e generali delle amministrazioni pubbliche								
002: Indirizzo politico	13.678	10.488	10.176	312	10,07	8,11	11,07	0,26
003: Servizi e affari generali per le amministrazioni di competenza	122.159	118.764	81.732	118.165	89,93	91,89	88,93	99,74
Totale	135.837	129.252	91.908	118.476	100,00	100,00	100,00	100,00

Fonte: Elaborazioni Corte dei conti su dati RGS

APPENDICE STATISTICA

AFFARI ESTERI E COOPERAZIONE INTERNAZIONALE

Categorie

Esercizio: 2022

Categorie	in migliaia di euro				composizione percentuale			
	Stanz.def. comp.	Impegni lordi	Pagato totale	Residui finali	Stanz. def. comp. (%)	Impegni lordi (%)	Pagato totale (%)	Residui finali (%)
Redditi da lavoro dipendente	865.586	759.900	744.351	22.707	20,55	19,17	18,91	5,29
di cui imposte pagate sulla produzione	15.564	10.198	9.420	779	0,37	0,26	0,24	0,18
Consumi intermedi	322.399	288.461	289.254	16.705	7,66	7,28	7,35	3,89
Trasferimenti di parte corrente	2.650.963	2.548.589	2.592.870	149.116	62,95	64,28	65,86	34,73
di cui alle amministrazioni pubbliche	1.283.568	1.272.055	1.300.162	126.868	30,48	32,08	33,03	29,55
Altre spese correnti	8.525	4.197	4.190	68	0,20	0,11	0,11	0,02
di cui interessi	12	12	12	0	0,00	0,00	0,00	0,00
SPESE CORRENTI	3.847.472	3.601.148	3.630.664	188.596	91,36	90,83	92,23	43,93
Investimenti fissi	150.741	150.741	103.744	181.358	3,58	3,80	2,64	42,24
Trasferimenti in c/capitale	213.040	213.040	202.316	59.389	5,06	5,37	5,14	13,83
di cui alle amministrazioni pubbliche	12.800	12.800	2.075	59.307	0,30	0,32	0,05	13,81
SPESE IN CONTO CAPITALE	363.781	363.781	306.059	240.747	8,64	9,17	7,77	56,07
SPESE FINALI	4.211.253	3.964.929	3.936.723	429.343	100,00	100,00	100,00	100,00
SPESE COMPLESSIVE	4.211.253	3.964.929	3.936.723	429.343	100,00	100,00	100,00	100,00

Fonte: Elaborazioni Corte dei conti su dati RGS

Ministero dell'istruzione e del merito
(già Ministero dell'istruzione)

PAGINA BIANCA

ISTRUZIONE E MERITO

GLI STANZIAMENTI DI COMPETENZA PER MISSIONE/PROGRAMMA
ISTRUZIONE E MERITO

Le variazioni intervenute nell'esercizio: 2022 (valori in milioni)

Missione		017.Ricerca e innovazione				
Programma		022.Ricerca scientifica e tecnologica di base e applicata				
Categoria di Spesa		previsioni iniziali LB	atti amministrativi		assestamento	previsioni definitive
			DMC	DMT		
01	REDDITI DA LAVORO DIPENDENTE	0,0	0,0	0,0	0,0	0,0
02	CONSUMI INTERMEDI	0,0	0,0	0,0	0,0	0,0
03	IMPOSTE PAGATE SULLA PRODUZIONE	0,0	0,0	0,0	0,0	0,0
04	TRASFERIMENTI CORRENTI AD AMMINISTRAZIONI PUBBLICHE	0,0	0,0	0,0	0,0	0,0
05	TRASFERIMENTI CORRENTI A FAMIGLIE E ISTITUZIONI SOCIALI PRIVATE	0,0	0,0	0,0	0,0	0,0
07	TRASFERIMENTI CORRENTI A ESTERO	0,0	0,0	0,0	0,0	0,0
21	INVESTIMENTI FISSI LORDI E ACQUISTI DI TERRENI	0,0	0,0	0,0	0,0	0,0
22	CONTRIBUTI AGLI INVESTIMENTI AD AMMINISTRAZIONI PUBBLICHE	0,0	0,0	0,0	0,0	0,0
23	CONTRIBUTI AGLI INVESTIMENTI AD IMPRESE	0,0	0,0	0,0	0,0	0,0
24	CONTRIBUTI AGLI INVESTIMENTI A FAMIGLIE E ISTITUZIONI SOCIALI PRIVATE	0,0	0,0	0,0	0,0	0,0
25	CONTRIBUTI AGLI INVESTIMENTI A ESTERO	0,0	0,0	0,0	0,0	0,0
26	ALTRI TRASFERIMENTI IN CONTO CAPITALE	0,0	0,0	0,0	0,0	0,0
Totale programma		0,0	0,0	0,0	0,0	0,0

Missione		022.Istruzione scolastica				
Programma		001.Programmazione e coordinamento dell'istruzione				
Categoria di Spesa		previsioni iniziali LB	atti amministrativi		assestamento	previsioni definitive
			DMC	DMT		
01	REDDITI DA LAVORO DIPENDENTE	1.188,7	0,0	-22,1	0,0	1.166,6
02	CONSUMI INTERMEDI	7,3	0,0	43,6	0,0	50,9
03	IMPOSTE PAGATE SULLA PRODUZIONE	0,4	0,0	0,1	0,0	0,5
04	TRASFERIMENTI CORRENTI AD AMMINISTRAZIONI PUBBLICHE	309,3	0,0	0,0	0,0	309,3
05	TRASFERIMENTI CORRENTI A FAMIGLIE E ISTITUZIONI SOCIALI PRIVATE	9,4	0,0	0,0	0,0	9,4
07	TRASFERIMENTI CORRENTI A ESTERO	0,4	0,0	0,0	0,0	0,4
10	POSTE CORRETTIVE E COMPENSATIVE	0,0	0,0	0,0	0,0	0,0
12	ALTRE USCITE CORRENTI	0,0	0,0	0,0	0,4	0,4
21	INVESTIMENTI FISSI LORDI E ACQUISTI DI TERRENI	0,0	0,0	0,0	0,0	0,0
26	ALTRI TRASFERIMENTI IN CONTO CAPITALE	0,0	0,0	0,0	0,0	0,0
Totale programma		1.515,6	0,0	21,5	0,4	1.537,5

APPENDICE STATISTICA

Missione		022.Istruzione scolastica				
Programma		008.Sviluppo del sistema istruzione scolastica, diritto allo studio ed edilizia scolastica				
Categoria di Spesa		previsioni iniziali LB	atti amministrativi		assestamento	previsioni definitive
			DMC	DMT		
01	REDDITI DA LAVORO DIPENDENTE	15,3	0,0	1,0	0,0	16,3
02	CONSUMI INTERMEDI	37,2	0,3	-1,4	0,0	36,1
03	IMPOSTE PAGATE SULLA PRODUZIONE	0,7	0,0	0,1	0,0	0,8
04	TRASFERIMENTI CORRENTI AD AMMINISTRAZIONI PUBBLICHE	204,2	0,0	0,0	0,0	204,2
05	TRASFERIMENTI CORRENTI A FAMIGLIE E ISTITUZIONI SOCIALI PRIVATE	5,9	0,0	0,0	0,0	5,9
12	ALTRE USCITE CORRENTI	0,0	0,0	0,0	0,0	0,0
21	INVESTIMENTI FISSI LORDI E ACQUISTI DI TERRENI	59,9	0,0	0,0	0,0	59,9
22	CONTRIBUTI AGLI INVESTIMENTI AD AMMINISTRAZIONI PUBBLICHE	1.403,3	0,0	0,0	0,0	1.403,3
Totale programma		1.726,5	0,3	-0,3	0,0	1.726,5

Missione		022.Istruzione scolastica				
Programma		009.Istituzioni scolastiche non statali				
Categoria di Spesa		previsioni iniziali LB	atti amministrativi		assestamento	previsioni definitive
			DMC	DMT		
04	TRASFERIMENTI CORRENTI AD AMMINISTRAZIONI PUBBLICHE	0,0	0,0	0,0	0,0	0,0
05	TRASFERIMENTI CORRENTI A FAMIGLIE E ISTITUZIONI SOCIALI PRIVATE	0,3	0,0	0,0	0,0	0,3
06	TRASFERIMENTI CORRENTI A IMPRESE	646,2	0,0	30,0	0,0	676,2
Totale programma		646,5	0,0	30,0	0,0	676,5

Missione		022.Istruzione scolastica				
Programma		015.Istruzione terziaria non universitaria e formazione professionale				
Categoria di Spesa		previsioni iniziali LB	atti amministrativi		assestamento	previsioni definitive
			DMC	DMT		
01	REDDITI DA LAVORO DIPENDENTE	0,7	0,0	0,1	0,0	0,7
02	CONSUMI INTERMEDI	0,0	0,0	0,0	0,0	0,0
03	IMPOSTE PAGATE SULLA PRODUZIONE	0,0	0,0	0,0	0,0	0,0
04	TRASFERIMENTI CORRENTI AD AMMINISTRAZIONI PUBBLICHE	0,0	0,0	48,4	0,0	48,4
05	TRASFERIMENTI CORRENTI A FAMIGLIE E ISTITUZIONI SOCIALI PRIVATE	48,4	0,0	-48,4	0,0	0,0
06	TRASFERIMENTI CORRENTI A IMPRESE	0,0	0,0	0,8	0,0	0,8
Totale programma		49,1	0,0	0,9	0,0	50,0

ISTRUZIONE E MERITO

Missione		022.Istruzione scolastica				
Programma		016.Realizzazione degli indirizzi e delle politiche in ambito territoriale in materia di istruzione				
Categoria di Spesa		previsioni iniziali LB	atti amministrativi		assestamento	previsioni definitive
			DMC	DMT		
01	REDDITI DA LAVORO DIPENDENTE	134,8	0,0	22,0	0,0	156,7
02	CONSUMI INTERMEDI	8,9	0,0	0,0	0,0	8,9
03	IMPOSTE PAGATE SULLA PRODUZIONE	6,2	0,0	2,6	0,0	8,9
04	TRASFERIMENTI CORRENTI AD AMMINISTRAZIONI PUBBLICHE	264,9	0,0	0,0	0,0	264,9
12	ALTRE USCITE CORRENTI	0,0	0,0	4,1	0,0	4,1
21	INVESTIMENTI FISSI LORDI E ACQUISTI DI TERRENI	0,3	0,0	0,0	0,0	0,3
Totale programma		415,1	0,0	28,7	0,0	443,8

Missione		022.Istruzione scolastica				
Programma		017.Istruzione del primo ciclo				
Categoria di Spesa		previsioni iniziali LB	atti amministrativi		assestamento	previsioni definitive
			DMC	DMT		
01	REDDITI DA LAVORO DIPENDENTE	28.219,1	0,0	1.935,5	69,6	30.224,2
02	CONSUMI INTERMEDI	151,8	0,0	13,3	0,0	165,2
03	IMPOSTE PAGATE SULLA PRODUZIONE	1.820,0	0,0	142,2	4,4	1.966,6
04	TRASFERIMENTI CORRENTI AD AMMINISTRAZIONI PUBBLICHE	0,5	0,0	0,0	0,0	0,5
12	ALTRE USCITE CORRENTI	0,0	0,0	0,0	0,0	0,0
21	INVESTIMENTI FISSI LORDI E ACQUISTI DI TERRENI	0,1	0,0	0,0	0,0	0,1
Totale programma		30.191,5	0,0	2.091,0	73,9	32.356,5

Missione		022.Istruzione scolastica				
Programma		018.Istruzione del secondo ciclo				
Categoria di Spesa		previsioni iniziali LB	atti amministrativi		assestamento	previsioni definitive
			DMC	DMT		
01	REDDITI DA LAVORO DIPENDENTE	14.728,5	0,0	1.379,8	48,6	16.156,9
02	CONSUMI INTERMEDI	121,3	0,0	14,1	0,0	135,4
03	IMPOSTE PAGATE SULLA PRODUZIONE	950,9	0,0	96,4	4,4	1.051,7
04	TRASFERIMENTI CORRENTI AD AMMINISTRAZIONI PUBBLICHE	100,3	0,0	-100,0	0,0	0,3
12	ALTRE USCITE CORRENTI	0,0	0,0	0,0	0,0	0,0
21	INVESTIMENTI FISSI LORDI E ACQUISTI DI TERRENI	0,0	0,0	0,0	0,0	0,0
Totale programma		15.901,1	0,0	1.390,4	52,9	17.344,3

APPENDICE STATISTICA

Missione		022.Istruzione scolastica				
Programma		019.Reclutamento e aggiornamento dei dirigenti scolastici e del personale scolastico per l'istruzione				
Categoria di Spesa		previsioni iniziali LB	atti amministrativi		assestamento	previsioni definitive
			DMC	DMT		
01	REDDITI DA LAVORO DIPENDENTE	4,8	0,0	0,3	0,0	5,1
02	CONSUMI INTERMEDI	466,0	0,0	0,0	0,0	466,0
03	IMPOSTE PAGATE SULLA PRODUZIONE	0,2	0,0	0,0	0,0	0,2
04	TRASFERIMENTI CORRENTI AD AMMINISTRAZIONI PUBBLICHE	0,0	0,0	0,0	0,0	0,0
10	POSTE CORRETTIVE E COMPENSATIVE	0,0	0,0	0,0	0,0	0,0
12	ALTRE USCITE CORRENTI	0,0	0,0	0,0	0,0	0,0
Totale programma		471,0	0,0	0,4	0,0	471,4

Missione		023.Istruzione universitaria e formazione post-universitaria				
Programma		001.Diritto allo studio e sviluppo della formazione superiore				
Categoria di Spesa		previsioni iniziali LB	atti amministrativi		assestamento	previsioni definitive
			DMC	DMT		
01	REDDITI DA LAVORO DIPENDENTE	0,0	0,0	0,0	0,0	0,0
02	CONSUMI INTERMEDI	0,0	0,0	0,0	0,0	0,0
03	IMPOSTE PAGATE SULLA PRODUZIONE	0,0	0,0	0,0	0,0	0,0
04	TRASFERIMENTI CORRENTI AD AMMINISTRAZIONI PUBBLICHE	0,0	0,0	0,0	0,0	0,0
05	TRASFERIMENTI CORRENTI A FAMIGLIE E ISTITUZIONI SOCIALI PRIVATE	0,0	0,0	0,0	0,0	0,0
06	TRASFERIMENTI CORRENTI A IMPRESE	0,0	0,0	0,0	0,0	0,0
12	ALTRE USCITE CORRENTI	0,0	0,0	0,0	0,0	0,0
21	INVESTIMENTI FISSI LORDI E ACQUISTI DI TERRENI	0,0	0,0	0,0	0,0	0,0
22	CONTRIBUTI AGLI INVESTIMENTI AD AMMINISTRAZIONI PUBBLICHE	0,0	0,0	0,0	0,0	0,0
31	ACQUISIZIONI DI ATTIVITA' FINANZIARIE	0,0	0,0	0,0	0,0	0,0
Totale programma		0,0	0,0	0,0	0,0	0,0

Missione		023.Istruzione universitaria e formazione post-universitaria				
Programma		002.Istituzioni dell'Alta Formazione Artistica, Musicale e Coreutica				
Categoria di Spesa		previsioni iniziali LB	atti amministrativi		assestamento	previsioni definitive
			DMC	DMT		
01	REDDITI DA LAVORO DIPENDENTE	0,0	0,0	0,0	0,0	0,0
02	CONSUMI INTERMEDI	0,0	0,0	0,0	0,0	0,0
03	IMPOSTE PAGATE SULLA PRODUZIONE	0,0	0,0	0,0	0,0	0,0
04	TRASFERIMENTI CORRENTI AD AMMINISTRAZIONI PUBBLICHE	0,0	0,0	0,0	0,0	0,0
05	TRASFERIMENTI CORRENTI A FAMIGLIE E ISTITUZIONI SOCIALI PRIVATE	0,0	0,0	0,0	0,0	0,0
12	ALTRE USCITE CORRENTI	0,0	0,0	0,0	0,0	0,0
21	INVESTIMENTI FISSI LORDI E ACQUISTI DI TERRENI	0,0	0,0	0,0	0,0	0,0
22	CONTRIBUTI AGLI INVESTIMENTI AD AMMINISTRAZIONI PUBBLICHE	0,0	0,0	0,0	0,0	0,0
Totale programma		0,0	0,0	0,0	0,0	0,0

ISTRUZIONE E MERITO

Missione		023.Istruzione universitaria e formazione post-universitaria				
Programma		003.Sistema universitario e formazione post-universitaria				
Categoria di Spesa		previsioni iniziali LB	atti amministrativi		assestamento	previsioni definitive
			DMC	DMT		
01	REDDITI DA LAVORO DIPENDENTE	0,0	0,0	0,0	0,0	0,0
02	CONSUMI INTERMEDI	0,0	0,0	0,0	0,0	0,0
03	IMPOSTE PAGATE SULLA PRODUZIONE	0,0	0,0	0,0	0,0	0,0
04	TRASFERIMENTI CORRENTI AD AMMINISTRAZIONI PUBBLICHE	0,0	0,0	0,0	0,0	0,0
06	TRASFERIMENTI CORRENTI A IMPRESE	0,0	0,0	0,0	0,0	0,0
09	INTERESSI PASSIVI E REDDITI DA CAPITALE	0,0	0,0	0,0	0,0	0,0
10	POSTE CORRETTIVE E COMPENSATIVE	0,0	0,0	0,0	0,0	0,0
12	ALTRE USCITE CORRENTI	0,0	0,0	0,0	0,0	0,0
21	INVESTIMENTI FISSI LORDI E ACQUISTI DI TERRENI	0,0	0,0	0,0	0,0	0,0
22	CONTRIBUTI AGLI INVESTIMENTI AD AMMINISTRAZIONI PUBBLICHE	0,0	0,0	0,0	0,0	0,0
61	RIMBORSO PASSIVITA' FINANZIARIE	0,0	0,0	0,0	0,0	0,0
Totale programma		0,0	0,0	0,0	0,0	0,0

Missione		032.Servizi istituzionali e generali delle amministrazioni pubbliche				
Programma		002.Indirizzo politico				
Categoria di Spesa		previsioni iniziali LB	atti amministrativi		assestamento	previsioni definitive
			DMC	DMT		
01	REDDITI DA LAVORO DIPENDENTE	10,8	0,0	0,6	0,0	11,4
02	CONSUMI INTERMEDI	1,1	0,0	2,8	0,0	3,9
03	IMPOSTE PAGATE SULLA PRODUZIONE	0,5	0,0	0,0	0,0	0,6
06	TRASFERIMENTI CORRENTI A IMPRESE	0,0	0,0	4,2	0,0	4,2
12	ALTRE USCITE CORRENTI	0,0	0,0	0,0	0,0	0,0
21	INVESTIMENTI FISSI LORDI E ACQUISTI DI TERRENI	0,0	0,0	0,0	0,0	0,0
Totale programma		12,5	0,0	7,6	0,0	20,1

Missione		032.Servizi istituzionali e generali delle amministrazioni pubbliche				
Programma		003.Servizi e affari generali per le amministrazioni di competenza				
Categoria di Spesa		previsioni iniziali LB	atti amministrativi		assestamento	previsioni definitive
			DMC	DMT		
01	REDDITI DA LAVORO DIPENDENTE	29,9	0,0	2,6	0,0	32,5
02	CONSUMI INTERMEDI	62,8	-0,3	0,0	0,5	62,9
03	IMPOSTE PAGATE SULLA PRODUZIONE	1,0	0,0	0,2	0,0	1,2
04	TRASFERIMENTI CORRENTI AD AMMINISTRAZIONI PUBBLICHE	2,1	0,0	0,0	0,0	2,1
09	INTERESSI PASSIVI E REDDITI DA CAPITALE	0,0	0,0	0,1	0,0	0,1
10	POSTE CORRETTIVE E COMPENSATIVE	0,0	0,0	0,0	0,0	0,0
12	ALTRE USCITE CORRENTI	0,0	0,0	0,0	0,0	0,0
21	INVESTIMENTI FISSI LORDI E ACQUISTI DI TERRENI	10,5	0,0	0,0	0,0	10,5
Totale programma		106,3	-0,3	2,8	0,5	109,3

APPENDICE STATISTICA

ISTRUZIONE E MERITO

Missioni e programmi

Esercizio: 2022

	<i>in migliaia di euro</i>				<i>composizione percentuale</i>			
	Stanz.def. comp.	Impegni lordi	Pagato totale	Residui finali	Stanz.def. comp.(%)	Impegni lordi (%)	Pagato totale (%)	Residui finali (%)
Missione: 022.Istruzione scolastica								
001: Programmazione e coordinamento dell'istruzione	922.849	901.914	538.112	928.308	1,65	1,63	0,99	20,63
008: Sviluppo del sistema istruzione scolastica, diritto allo studio ed edilizia scolastica	1.730.198	1.293.656	715.128	2.899.301	3,10	2,34	1,32	64,45
009: Istituzioni scolastiche non statali	681.885	681.287	671.489	81.964	1,22	1,23	1,24	1,82
015: Istruzione terziaria non universitaria e formazione professionale	50.215	49.436	49.300	1.090	0,09	0,09	0,09	0,02
016: Realizzazione degli indirizzi e delle politiche in ambito territoriale in materia di istruzione	462.969	418.023	417.686	1.959	0,83	0,76	0,77	0,04
017: Istruzione del primo ciclo	33.410.181	33.299.726	33.285.717	43.914	59,77	60,34	61,44	0,98
018: Istruzione del secondo ciclo	18.162.672	18.117.871	18.120.067	12.168	32,49	32,83	33,45	0,27
019: Reclutamento e aggiornamento dei dirigenti scolastici e del personale scolastico per l'istruzione	472.892	429.274	375.464	530.140	0,85	0,78	0,69	11,78
Totale	55.893.862	55.191.187	54.172.963	4.498.844	100,00	100,00	100,00	100,00
Missione: 032.Servizi istituzionali e generali delle amministrazioni pubbliche								
002: Indirizzo politico	23.072	17.773	11.653	6.174	16,88	14,95	10,51	8,60
003: Servizi e affari generali per le amministrazioni di competenza	113.645	101.072	99.184	65.580	83,12	85,05	89,49	91,40
Totale	136.718	118.845	110.837	71.755	100,00	100,00	100,00	100,00

Fonte: Elaborazioni Corte dei conti su dati RGS

ISTRUZIONE E MERITO

ISTRUZIONE E MERITO

Categorie

Esercizio: 2022

Categorie	in migliaia di euro				composizione percentuale			
	Stanz.def. comp.	Impegni lordi	Pagato totale	Residui finali	Stanz. def. comp. (%)	Impegni lordi (%)	Pagato totale (%)	Residui finali (%)
Redditi da lavoro dipendente	52.081.907	51.838.909	51.479.67 1	643.489	92,95	93,72	94,83	14,08
di cui imposte pagate sulla produzione	3.145.914	3.117.047	3.115.934	1.163	5,61	5,64	5,74	0,03
Consumi intermedi	936.753	888.761	829.754	612.463	1,67	1,61	1,53	13,40
Trasferimenti di parte corrente	1.532.487	1.514.139	1.478.039	590.733	2,74	2,74	2,72	12,92
di cui alle amministrazioni pubbliche	829.671	812.431	790.223	503.197	1,48	1,47	1,46	11,01
Altre spese correnti	4.675	3.669	5.514	503	0,01	0,01	0,01	0,01
di cui interessi	80	74	76	16	0,00	0,00	0,00	0,00
SPESE CORRENTI	54.555.822	54.245.477	53.792.97 7	1.847.189	97,37	98,08	99,10	40,41
Investimenti fissi	70.786	70.584	53.014	126.451	0,13	0,13	0,10	2,77
Trasferimenti in c/capitale	1.403.971	993.971	437.809	2.596.958	2,51	1,80	0,81	56,82
di cui alle amministrazioni pubbliche	1.403.971	993.971	437.809	2.596.958	2,51	1,80	0,81	56,82
SPESE IN CONTO CAPITALE	1.474.757	1.064.555	490.822	2.723.409	2,63	1,92	0,90	59,59
SPESE FINALI	56.030.579	55.310.032	54.283.80 0	4.570.598	100,00	100,00	100,00	100,00
SPESE COMPLESSIVE	56.030.579	55.310.032	54.283.80 0	4.570.598	100,00	100,00	100,00	100,00

Fonte: Elaborazioni Corte dei conti su dati RGS

PAGINA BIANCA

Ministero dell'interno

PAGINA BIANCA

INTERNO

GLI STANZIAMENTI DI COMPETENZA PER MISSIONE/PROGRAMMA
INTERNO

Le variazioni intervenute nell'esercizio: 2022 (valori in milioni)

Missione		002. Amministrazione generale e supporto alla rappresentanza generale di Governo e dello Stato sul territorio				
Programma		002. Attuazione delle funzioni del Ministero dell'Interno sul territorio tramite le strutture centrali e le Prefetture - Uffici Territoriali del Governo				
Categoria di Spesa		previsioni iniziali LB	atti amministrativi		assestamento	previsioni definitive
			DMC	DMT		
01	REDDITI DA LAVORO DIPENDENTE	498,0	0,0	78,0	10,3	586,3
02	CONSUMI INTERMEDI	106,0	4,6	0,9	1,5	113,0
03	IMPOSTE PAGATE SULLA PRODUZIONE	25,7	0,0	5,9	0,7	32,3
04	TRASFERIMENTI CORRENTI AD AMMINISTRAZIONI PUBBLICHE	26,8	0,0	0,2	0,0	27,1
05	TRASFERIMENTI CORRENTI A FAMIGLIE E ISTITUZIONI SOCIALI PRIVATE	0,0	0,0	0,1	0,0	0,1
06	TRASFERIMENTI CORRENTI A IMPRESE	35,4	0,0	0,0	0,0	35,4
09	INTERESSI PASSIVI E REDDITI DA CAPITALE	0,0	0,0	0,0	0,0	0,0
12	ALTRE USCITE CORRENTI	0,0	0,0	0,0	0,0	0,0
21	INVESTIMENTI FISSI LORDI E ACQUISTI DI TERRENI	3,7	1,1	0,0	0,0	4,8
22	CONTRIBUTI AGLI INVESTIMENTI AD AMMINISTRAZIONI PUBBLICHE	20,0	0,0	0,0	0,0	20,0
Totale programma		715,7	5,7	85,1	12,4	818,9

Missione		003. Relazioni finanziarie con le autonomie territoriali				
Programma		008. Gestione dell'albo dei segretari comunali e provinciali				
Categoria di Spesa		previsioni iniziali LB	atti amministrativi		assestamento	previsioni definitive
			DMC	DMT		
01	REDDITI DA LAVORO DIPENDENTE	28,9	0,0	0,8	0,0	29,7
02	CONSUMI INTERMEDI	6,5	-0,1	0,0	0,0	6,4
03	IMPOSTE PAGATE SULLA PRODUZIONE	1,8	0,0	0,1	0,0	1,9
04	TRASFERIMENTI CORRENTI AD AMMINISTRAZIONI PUBBLICHE	1,2	0,1	0,0	0,0	1,2
05	TRASFERIMENTI CORRENTI A FAMIGLIE E ISTITUZIONI SOCIALI PRIVATE	0,0	0,0	0,0	0,0	0,0
09	INTERESSI PASSIVI E REDDITI DA CAPITALE	0,0	0,0	0,0	0,0	0,0
12	ALTRE USCITE CORRENTI	0,1	0,0	0,0	0,0	0,1
21	INVESTIMENTI FISSI LORDI E ACQUISTI DI TERRENI	0,1	0,0	0,0	0,0	0,1
Totale programma		38,6	0,0	0,9	0,0	39,6

APPENDICE STATISTICA

Missione		003.Relazioni finanziarie con le autonomie territoriali				
Programma		009.Interventi e cooperazione istituzionale nei confronti delle autonomie locali				
Categoria di Spesa		previsioni iniziali LB	atti amministrativi		assestamento	previsioni definitive
			DMC	DMT		
01	REDDITI DA LAVORO DIPENDENTE	23,4	0,0	4,5	0,6	28,5
02	CONSUMI INTERMEDI	13,7	0,6	12,8	0,0	27,1
03	IMPOSTE PAGATE SULLA PRODUZIONE	1,2	0,0	0,3	0,0	1,6
04	TRASFERIMENTI CORRENTI AD AMMINISTRAZIONI PUBBLICHE	2,1	0,0	306,6	0,0	308,6
05	TRASFERIMENTI CORRENTI A FAMIGLIE E ISTITUZIONI SOCIALI PRIVATE	0,0	0,0	0,0	0,0	0,0
21	INVESTIMENTI FISSI LORDI E ACQUISTI DI TERRENI	72,4	0,2	-39,0	0,0	33,6
Totale programma		112,8	0,8	285,1	0,6	399,4

Missione		003.Relazioni finanziarie con le autonomie territoriali				
Programma		010.Elaborazione, quantificazione e assegnazione delle risorse finanziarie da attribuire agli enti locali				
Categoria di Spesa		previsioni iniziali LB	atti amministrativi		assestamento	previsioni definitive
			DMC	DMT		
01	REDDITI DA LAVORO DIPENDENTE	11,1	0,0	0,8	0,1	12,0
02	CONSUMI INTERMEDI	0,5	0,2	0,0	0,0	0,7
03	IMPOSTE PAGATE SULLA PRODUZIONE	0,2	0,0	0,1	0,0	0,2
04	TRASFERIMENTI CORRENTI AD AMMINISTRAZIONI PUBBLICHE	11.626,3	0,0	1.629,3	14,2	13.269,8
05	TRASFERIMENTI CORRENTI A FAMIGLIE E ISTITUZIONI SOCIALI PRIVATE	0,0	0,0	0,0	0,0	0,0
09	INTERESSI PASSIVI E REDDITI DA CAPITALE	20,5	0,0	0,0	0,0	20,5
10	POSTE CORRETTIVE E COMPENSATIVE	0,1	0,0	0,0	0,0	0,1
21	INVESTIMENTI FISSI LORDI E ACQUISTI DI TERRENI	0,1	0,1	0,0	0,0	0,2
22	CONTRIBUTI AGLI INVESTIMENTI AD AMMINISTRAZIONI PUBBLICHE	4.712,2	0,0	0,0	0,0	4.712,2
26	ALTRI TRASFERIMENTI IN CONTO CAPITALE	0,0	0,0	0,0	0,0	0,0
31	ACQUISIZIONI DI ATTIVITA' FINANZIARIE	0,0	0,0	0,0	0,0	0,0
61	RIMBORSO PASSIVITA' FINANZIARIE	19,3	0,0	0,0	0,0	19,3
Totale programma		16.390,3	0,3	1.630,2	14,3	18.035,1

INTERNO

Missione		007.Ordine pubblico e sicurezza				
Programma		008.Contrasto al crimine, tutela dell'ordine e della sicurezza pubblica				
Categoria di Spesa		previsioni iniziali LB	atti amministrativi		assestamento	previsioni definitive
			DMC	DMT		
01	REDDITI DA LAVORO DIPENDENTE	5.957,5	-7,3	535,0	9,5	6.494,7
02	CONSUMI INTERMEDI	475,1	-14,8	37,0	12,9	510,2
03	IMPOSTE PAGATE SULLA PRODUZIONE	378,6	0,5	34,4	0,6	414,2
04	TRASFERIMENTI CORRENTI AD AMMINISTRAZIONI PUBBLICHE	20,6	0,0	0,0	0,0	20,6
05	TRASFERIMENTI CORRENTI A FAMIGLIE E ISTITUZIONI SOCIALI PRIVATE	0,4	0,0	0,0	0,0	0,4
10	POSTE CORRETTIVE E COMPENSATIVE	28,9	0,0	0,0	0,0	28,9
12	ALTRE USCITE CORRENTI	22,6	-3,1	0,0	0,0	19,5
21	INVESTIMENTI FISSI LORDI E ACQUISTI DI TERRENI	524,1	35,8	33,8	0,0	593,7
23	CONTRIBUTI AGLI INVESTIMENTI AD IMPRESE	0,0	0,0	0,0	0,0	0,0
Totale programma		7.407,9	11,1	640,3	23,0	8.082,3

Missione		007.Ordine pubblico e sicurezza				
Programma		009.Servizio permanente dell'Arma dei Carabinieri per la tutela dell'ordine e la sicurezza pubblica				
Categoria di Spesa		previsioni iniziali LB	atti amministrativi		assestamento	previsioni definitive
			DMC	DMT		
01	REDDITI DA LAVORO DIPENDENTE	154,3	0,0	-145,5	0,0	8,8
02	CONSUMI INTERMEDI	290,1	0,0	19,0	0,0	309,1
03	IMPOSTE PAGATE SULLA PRODUZIONE	0,0	0,0	0,0	0,0	0,0
21	INVESTIMENTI FISSI LORDI E ACQUISTI DI TERRENI	25,1	0,0	0,0	0,0	25,1
Totale programma		469,6	0,0	-126,5	0,0	343,0

APPENDICE STATISTICA

Missione		007.Ordine pubblico e sicurezza				
Programma		010.Pianificazione e coordinamento Forze di polizia				
Categoria di Spesa		previsioni iniziali LB	atti amministrativi		assestamento	previsioni definitive
			DMC	DMT		
01	REDDITI DA LAVORO DIPENDENTE	104,0	-0,3	-74,9	1,5	30,4
02	CONSUMI INTERMEDI	289,9	-12,0	17,3	2,1	297,2
03	IMPOSTE PAGATE SULLA PRODUZIONE	0,0	0,0	0,4	0,0	0,4
04	TRASFERIMENTI CORRENTI AD AMMINISTRAZIONI PUBBLICHE	44,0	0,0	0,0	0,0	44,0
05	TRASFERIMENTI CORRENTI A FAMIGLIE E ISTITUZIONI SOCIALI PRIVATE	79,9	0,0	0,0	0,0	79,9
07	TRASFERIMENTI CORRENTI A ESTERO	2,9	0,0	0,0	0,0	2,9
09	INTERESSI PASSIVI E REDDITI DA CAPITALE	0,0	0,0	0,0	0,0	0,0
10	POSTE CORRETTIVE E COMPENSATIVE	0,0	0,0	0,0	0,0	0,0
12	ALTRE USCITE CORRENTI	6,3	0,0	0,0	0,0	6,3
21	INVESTIMENTI FISSI LORDI E ACQUISTI DI TERRENI	161,5	13,0	0,0	0,0	174,5
22	CONTRIBUTI AGLI INVESTIMENTI AD AMMINISTRAZIONI PUBBLICHE	36,0	0,0	0,0	0,0	36,0
26	ALTRI TRASFERIMENTI IN CONTO CAPITALE	0,0	0,0	0,0	0,0	0,0
61	RIMBORSO PASSIVITA' FINANZIARIE	0,0	0,0	0,0	0,0	0,0
Totale programma		724,5	0,7	-57,2	3,7	671,7

Missione		008.Soccorso civile				
Programma		002.Gestione del sistema nazionale di difesa civile				
Categoria di Spesa		previsioni iniziali LB	atti amministrativi		assestamento	previsioni definitive
			DMC	DMT		
01	REDDITI DA LAVORO DIPENDENTE	1,6	0,0	0,2	0,0	1,9
02	CONSUMI INTERMEDI	1,3	0,0	0,0	0,0	1,3
03	IMPOSTE PAGATE SULLA PRODUZIONE	0,1	0,0	0,0	0,0	0,1
05	TRASFERIMENTI CORRENTI A FAMIGLIE E ISTITUZIONI SOCIALI PRIVATE	1,0	0,0	0,0	0,0	1,0
21	INVESTIMENTI FISSI LORDI E ACQUISTI DI TERRENI	2,4	0,0	0,0	0,0	2,4
26	ALTRI TRASFERIMENTI IN CONTO CAPITALE	0,0	0,0	0,0	0,0	0,0
Totale programma		6,4	0,0	0,3	0,0	6,7

INTERNO

Missione		008.Soccorso civile				
Programma		003.Prevenzione dal rischio e soccorso pubblico				
Categoria di Spesa		previsioni iniziali LB	atti amministrativi		assestamento	previsioni definitive
			DMC	DMT		
01	REDDITI DA LAVORO DIPENDENTE	1.952,2	5,0	143,9	1,8	2.102,9
02	CONSUMI INTERMEDI	231,8	4,8	10,0	1,5	248,1
03	IMPOSTE PAGATE SULLA PRODUZIONE	124,4	0,2	9,8	0,1	134,6
05	TRASFERIMENTI CORRENTI A FAMIGLIE E ISTITUZIONI SOCIALI PRIVATE	20,4	0,0	0,0	0,0	20,4
07	TRASFERIMENTI CORRENTI A ESTERO	0,0	0,0	0,0	0,0	0,0
10	POSTE CORRETTIVE E COMPENSATIVE	46,0	-4,4	0,2	0,0	41,7
12	ALTRE USCITE CORRENTI	2,8	0,0	0,0	0,0	2,8
21	INVESTIMENTI FISSI LORDI E ACQUISTI DI TERRENI	491,7	0,0	11,3	0,0	502,9
Totale programma		2.869,1	5,6	175,1	3,5	3.053,3

Missione		027.Immigrazione, accoglienza e garanzia dei diritti				
Programma		002.Flussi migratori, interventi per lo sviluppo della coesione sociale, garanzia dei diritti, rapporti con le confessioni religiose				
Categoria di Spesa		previsioni iniziali LB	atti amministrativi		assestamento	previsioni definitive
			DMC	DMT		
01	REDDITI DA LAVORO DIPENDENTE	24,6	0,1	4,9	0,3	29,8
02	CONSUMI INTERMEDI	40,5	3,3	15,3	0,0	59,2
03	IMPOSTE PAGATE SULLA PRODUZIONE	1,3	0,0	0,3	0,0	1,6
04	TRASFERIMENTI CORRENTI AD AMMINISTRAZIONI PUBBLICHE	673,4	0,0	45,0	0,0	718,4
05	TRASFERIMENTI CORRENTI A FAMIGLIE E ISTITUZIONI SOCIALI PRIVATE	1.120,6	1,7	129,5	-0,5	1.251,3
06	TRASFERIMENTI CORRENTI A IMPRESE	0,0	0,0	0,0	0,0	0,0
07	TRASFERIMENTI CORRENTI A ESTERO	9,9	0,7	0,0	0,0	10,6
10	POSTE CORRETTIVE E COMPENSATIVE	0,1	0,0	0,0	0,0	0,1
12	ALTRE USCITE CORRENTI	8,2	-6,7	-1,6	0,0	0,0
21	INVESTIMENTI FISSI LORDI E ACQUISTI DI TERRENI	38,6	3,9	0,5	0,0	43,0
24	CONTRIBUTI AGLI INVESTIMENTI A FAMIGLIE E ISTITUZIONI SOCIALI PRIVATE	0,0	0,0	0,0	0,0	0,0
Totale programma		1.917,3	3,1	193,9	-0,2	2.114,1

APPENDICE STATISTICA

Missione		032.Servizi istituzionali e generali delle amministrazioni pubbliche				
Programma		002.Indirizzo politico				
Categoria di Spesa		previsioni iniziali LB	atti amministrativi		assestamento	previsioni definitive
			DMC	DMT		
01	REDDITI DA LAVORO DIPENDENTE	30,7	0,0	3,4	0,5	34,6
02	CONSUMI INTERMEDI	1,2	1,8	0,0	0,0	3,0
03	IMPOSTE PAGATE SULLA PRODUZIONE	1,6	0,0	0,3	0,0	1,9
12	ALTRE USCITE CORRENTI	1,2	0,0	0,0	0,0	1,2
21	INVESTIMENTI FISSI LORDI E ACQUISTI DI TERRENI	0,1	0,2	0,0	0,0	0,3
26	ALTRI TRASFERIMENTI IN CONTO CAPITALE	1,8	0,0	0,0	0,0	1,8
Totale programma		36,7	2,0	3,7	0,5	42,8

Missione		032.Servizi istituzionali e generali delle amministrazioni pubbliche				
Programma		003.Servizi e affari generali per le amministrazioni di competenza				
Categoria di Spesa		previsioni iniziali LB	atti amministrativi		assestamento	previsioni definitive
			DMC	DMT		
01	REDDITI DA LAVORO DIPENDENTE	94,3	0,0	12,4	-8,4	98,3
02	CONSUMI INTERMEDI	73,2	-30,9	0,0	0,0	42,3
03	IMPOSTE PAGATE SULLA PRODUZIONE	3,3	0,0	0,7	0,1	4,1
04	TRASFERIMENTI CORRENTI AD AMMINISTRAZIONI PUBBLICHE	0,5	0,0	0,5	0,0	1,0
05	TRASFERIMENTI CORRENTI A FAMIGLIE E ISTITUZIONI SOCIALI PRIVATE	0,0	0,0	0,0	0,0	0,0
09	INTERESSI PASSIVI E REDDITI DA CAPITALE	0,0	0,0	0,0	0,0	0,0
10	POSTE CORRETTIVE E COMPENSATIVE	0,0	0,0	0,3	0,0	0,3
12	ALTRE USCITE CORRENTI	5,2	0,0	1,0	0,0	6,2
21	INVESTIMENTI FISSI LORDI E ACQUISTI DI TERRENI	8,5	1,6	0,0	0,0	10,1
Totale programma		185,0	-29,3	14,9	-8,3	162,4

INTERNO

INTERNO
Missioni e programmi
Esercizio: 2022

	in migliaia di euro				composizione percentuale			
	Stanz.def. comp.	Impegni lordi	Pagato totale	Residui finali	Stanz.def. comp. (%)	Impegni lordi (%)	Pagato totale (%)	Residui finali (%)
Missione: 002. Amministrazione generale e supporto alla rappresentanza generale di Governo e dello Stato sul territorio								
002: Attuazione delle funzioni del Ministero dell'Interno sul territorio tramite le strutture centrali e le Prefetture - Uffici Territoriali del Governo	943.303	785.213	808.336	38.894	100,00	100,00	100,00	100,00
Totale	943.303	785.213	808.336	38.894	100,00	100,00	100,00	100,00
Missione: 003. Relazioni finanziarie con le autonomie territoriali								
008: Gestione dell'albo dei segretari comunali e provinciali	40.445	25.329	24.291	2.249	0,20	0,13	0,14	0,03
009: Interventi e cooperazione istituzionale nei confronti delle autonomie locali	407.823	390.858	329.153	133.478	2,03	1,96	1,85	1,69
010: Elaborazione, quantificazione e assegnazione delle risorse finanziarie da attribuire agli enti locali	19.597.792	19.540.476	17.398.723	7.783.142	97,76	97,91	98,01	98,29
Totale	20.046.060	19.956.663	17.752.167	7.918.869	100,00	100,00	100,00	100,00
Missione: 007. Ordine pubblico e sicurezza								
008: Contrasto al crimine, tutela dell'ordine e della sicurezza pubblica	8.452.885	7.987.461	7.877.121	619.237	89,07	89,31	89,43	64,58
009: Servizio permanente dell'Arma dei Carabinieri per la tutela dell'ordine e la sicurezza pubblica	354.788	336.698	345.240	29.823	3,74	3,76	3,92	3,11
010: Pianificazione e coordinamento Forze di polizia	682.842	619.670	585.391	309.791	7,19	6,93	6,65	32,31
Totale	9.490.515	8.943.829	8.807.752	958.851	100,00	100,00	100,00	100,00
Missione: 008. Soccorso civile								
002: Gestione del sistema nazionale di difesa civile	8.289	7.263	6.598	13.794	0,25	0,23	0,22	3,45
003: Prevenzione dal rischio e soccorso pubblico	3.348.379	3.113.981	3.045.770	385.691	99,75	99,77	99,78	96,55
Totale	3.356.668	3.121.245	3.052.368	399.485	100,00	100,00	100,00	100,00
Missione: 027. Immigrazione, accoglienza e garanzia dei diritti								
002: Flussi migratori, interventi per lo sviluppo della coesione sociale, garanzia dei diritti, rapporti con le confessioni religiose	2.124.691	1.735.991	1.382.576	985.366	100,00	100,00	100,00	100,00
Totale	2.124.691	1.735.991	1.382.576	985.366	100,00	100,00	100,00	100,00
Missione: 032. Servizi istituzionali e generali delle amministrazioni pubbliche								
002: Indirizzo politico	40.403	30.922	30.845	356	19,59	18,15	12,77	0,66
003: Servizi e affari generali per le amministrazioni di competenza	165.839	139.424	210.757	53.821	80,41	81,85	87,23	99,34
Totale	206.242	170.345	241.602	54.177	100,00	100,00	100,00	100,00

Fonte: Elaborazioni Corte dei conti su dati RGS

APPENDICE STATISTICA

INTERNO
Categorie
Esercizio: 2022

Categorie	in migliaia di euro				composizione percentuale			
	Stanz.def. comp.	Impegni lordi	Pagato totale	Residui finali	Stanz. def. comp. (%)	Impegni lordi (%)	Pagato totale (%)	Residui finali (%)
Redditi da lavoro dipendente	10.688.717	10.154.968	10.152.318	80.273	29,55	29,25	31,68	0,78
di cui imposte pagate sulla produzione	633.468	611.529	611.284	1.080	1,75	1,76	1,91	0,01
Consumi intermedi	1.673.310	1.629.276	1.660.050	314.746	4,63	4,69	5,18	3,04
Trasferimenti di parte corrente	17.414.803	16.988.203	16.715.793	2.999.053	48,15	48,94	52,16	28,96
di cui alle amministrazioni pubbliche	15.896.415	15.581.442	15.633.308	2.135.735	43,95	44,89	48,79	20,62
Altre spese correnti	126.618	96.590	97.392	3.443	0,35	0,28	0,30	0,03
di cui interessi	20.593	20.564	20.564	0	0,06	0,06	0,06	0,00
SPESE CORRENTI	29.903.448	28.869.038	28.625.553	3.397.515	82,68	83,16	89,33	32,81
Investimenti fissi	1.416.834	997.155	809.310	1.154.000	3,92	2,87	2,53	11,14
Trasferimenti in c/capitale	4.797.077	4.796.973	2.464.726	5.782.237	13,26	13,82	7,69	55,84
di cui alle amministrazioni pubbliche	4.797.065	4.796.962	2.464.715	5.782.237	13,26	13,82	7,69	55,84
Altre spese in c/capitale	30.780	30.780	125.730	0	0,09	0,09	0,39	0,00
SPESE IN CONTO CAPITALE	6.244.691	5.824.908	3.399.766	6.936.237	17,27	16,78	10,61	66,98
SPESE FINALI	36.148.139	34.693.947	32.025.319	10.333.752	99,95	99,94	99,94	99,79
Rimborso passività finanziarie	19.339	19.339	19.482	21.890	0,05	0,06	0,06	0,21
SPESE COMPLESSIVE	36.167.478	34.713.286	32.044.800	10.355.642	100,00	100,00	100,00	100,00

Fonte: Elaborazioni Corte dei conti su dati RGS

Ministero dell'ambiente e della sicurezza
energetica
(già Ministero della transizione ecologica)

PAGINA BIANCA

AMBIENTE E SICUREZZA ENERGETICA

GLI STANZIAMENTI DI COMPETENZA PER MISSIONE/PROGRAMMA
AMBIENTE E SICUREZZA ENERGETICA

Le variazioni intervenute nell'esercizio: 2022 (valori in milioni)

Missione		010.Energia e diversificazione delle fonti energetiche				
Programma		007.Promozione dell'efficienza energetica, delle energie rinnovabili e regolamentazione del mercato energetico				
Categoria di Spesa	previsioni iniziali LB	atti amministrativi		assestamento	previsioni definitive	
		DMC	DMT			
01	REDDITI DA LAVORO DIPENDENTE	5,9	0,0	0,4	0,6	7,0
02	CONSUMI INTERMEDI	4,8	0,0	0,7	0,0	5,6
03	IMPOSTE PAGATE SULLA PRODUZIONE	0,3	0,0	0,0	0,0	0,4
04	TRASFERIMENTI CORRENTI AD AMMINISTRAZIONI PUBBLICHE	3.193,5	0,0	11.275,8	0,0	14.469,3
05	TRASFERIMENTI CORRENTI A FAMIGLIE E ISTITUZIONI SOCIALI PRIVATE	3,0	0,0	0,0	0,0	3,0
06	TRASFERIMENTI CORRENTI A IMPRESE	15,0	0,0	11.170,0	0,0	11.185,0
12	ALTRE USCITE CORRENTI	0,0	0,0	1,2	0,0	1,2
21	INVESTIMENTI FISSI LORDI E ACQUISTI DI TERRENI	94,0	0,0	0,0	-3,1	90,8
22	CONTRIBUTI AGLI INVESTIMENTI AD AMMINISTRAZIONI PUBBLICHE	110,7	0,0	150,0	0,0	260,7
23	CONTRIBUTI AGLI INVESTIMENTI AD IMPRESE	0,0	0,0	7.777,2	0,0	7.777,2
26	ALTRI TRASFERIMENTI IN CONTO CAPITALE	8,0	0,0	0,0	0,0	8,0
Totale programma		3.435,2	0,0	30.375,4	-2,5	33.808,1

Missione		010.Energia e diversificazione delle fonti energetiche				
Programma		008.Innovazione, reti energetiche, sicurezza in ambito energetico e di georisorse				
Categoria di Spesa	previsioni iniziali LB	atti amministrativi		assestamento	previsioni definitive	
		DMC	DMT			
01	REDDITI DA LAVORO DIPENDENTE	5,5	0,0	0,5	0,7	6,7
02	CONSUMI INTERMEDI	7,8	0,0	0,9	0,0	8,6
03	IMPOSTE PAGATE SULLA PRODUZIONE	0,3	0,0	0,0	0,0	0,4
04	TRASFERIMENTI CORRENTI AD AMMINISTRAZIONI PUBBLICHE	30,0	0,0	0,0	3,1	33,1
06	TRASFERIMENTI CORRENTI A IMPRESE	13,0	0,0	0,0	0,0	13,0
07	TRASFERIMENTI CORRENTI A ESTERO	0,2	0,0	0,1	0,0	0,3
10	POSTE CORRETTIVE E COMPENSATIVE	0,0	0,0	0,0	0,0	0,0
12	ALTRE USCITE CORRENTI	0,0	0,0	0,0	0,0	0,0
21	INVESTIMENTI FISSI LORDI E ACQUISTI DI TERRENI	0,1	0,0	0,0	0,0	0,1
22	CONTRIBUTI AGLI INVESTIMENTI AD AMMINISTRAZIONI PUBBLICHE	241,4	0,0	0,1	0,0	241,5
Totale programma		298,2	0,0	1,7	3,8	303,7

APPENDICE STATISTICA

Missione		018.Sviluppo sostenibile e tutela del territorio e dell'ambiente				
Programma		005.Promozione e valutazione dello sviluppo sostenibile, valutazioni e autorizzazioni ambientali				
Categoria di Spesa		previsioni iniziali LB	atti amministrativi		assestamento	previsioni definitive
			DMC	DMT		
02	CONSUMI INTERMEDI	0,0	0,0	0,0	0,0	0,0
23	CONTRIBUTI AGLI INVESTIMENTI AD IMPRESE	0,0	0,0	0,0	0,0	0,0
Totale programma		0,0	0,0	0,0	0,0	0,0

Missione		018.Sviluppo sostenibile e tutela del territorio e dell'ambiente				
Programma		008.Vigilanza, prevenzione e repressione in ambito ambientale				
Categoria di Spesa		previsioni iniziali LB	atti amministrativi		assestamento	previsioni definitive
			DMC	DMT		
01	REDDITI DA LAVORO DIPENDENTE	16,2	0,0	0,0	0,0	16,3
02	CONSUMI INTERMEDI	4,4	0,1	0,0	0,0	4,4
03	IMPOSTE PAGATE SULLA PRODUZIONE	1,0	0,0	0,0	0,0	1,0
Totale programma		21,6	0,1	0,0	0,0	21,7

Missione		018.Sviluppo sostenibile e tutela del territorio e dell'ambiente				
Programma		012.Tutela e gestione delle risorse idriche e del territorio e prevenzione del rischio idrogeologico				
Categoria di Spesa		previsioni iniziali LB	atti amministrativi		assestamento	previsioni definitive
			DMC	DMT		
01	REDDITI DA LAVORO DIPENDENTE	3,1	0,0	0,3	0,2	3,6
02	CONSUMI INTERMEDI	1,7	0,0	0,0	0,0	1,7
03	IMPOSTE PAGATE SULLA PRODUZIONE	0,2	0,0	0,0	0,0	0,2
04	TRASFERIMENTI CORRENTI AD AMMINISTRAZIONI PUBBLICHE	31,3	0,0	2,0	0,0	33,3
05	TRASFERIMENTI CORRENTI A FAMIGLIE E ISTITUZIONI SOCIALI PRIVATE	5,0	0,0	0,0	0,0	5,0
06	TRASFERIMENTI CORRENTI A IMPRESE	2,6	0,0	0,0	0,0	2,6
07	TRASFERIMENTI CORRENTI A ESTERO	0,4	0,0	0,0	0,0	0,4
09	INTERESSI PASSIVI E REDDITI DA CAPITALE	0,5	0,0	0,0	0,0	0,5
12	ALTRE USCITE CORRENTI	0,0	0,0	0,0	0,0	0,0
21	INVESTIMENTI FISSI LORDI E ACQUISTI DI TERRENI	353,0	0,0	0,0	0,0	353,0
22	CONTRIBUTI AGLI INVESTIMENTI AD AMMINISTRAZIONI PUBBLICHE	261,5	0,0	0,0	0,0	261,5
26	ALTRI TRASFERIMENTI IN CONTO CAPITALE	0,5	0,0	0,0	0,0	0,5
61	RIMBORSO PASSIVITA' FINANZIARIE	0,7	0,0	0,0	0,0	0,7
Totale programma		660,3	0,0	2,3	0,2	662,9

AMBIENTE E SICUREZZA ENERGETICA

Missione		018.Sviluppo sostenibile e tutela del territorio e dell'ambiente				
Programma		013.Tutela, conservazione e valorizzazione della fauna e della flora, salvaguardia della biodiversità e dell'ecosistema marino				
Categoria di Spesa		previsioni iniziali LB	atti amministrativi		assestamento	previsioni definitive
			DMC	DMT		
01	REDDITI DA LAVORO DIPENDENTE	6,3	0,0	0,6	0,0	6,9
02	CONSUMI INTERMEDI	75,8	0,0	0,5	0,0	76,3
03	IMPOSTE PAGATE SULLA PRODUZIONE	0,4	0,0	0,0	0,0	0,4
04	TRASFERIMENTI CORRENTI AD AMMINISTRAZIONI PUBBLICHE	177,9	0,0	0,3	0,0	178,2
05	TRASFERIMENTI CORRENTI A FAMIGLIE E ISTITUZIONI SOCIALI PRIVATE	0,0	0,0	1,5	0,0	1,5
06	TRASFERIMENTI CORRENTI A IMPRESE	10,0	0,0	0,0	0,0	10,0
07	TRASFERIMENTI CORRENTI A ESTERO	3,7	0,0	0,0	0,0	3,7
12	ALTRE USCITE CORRENTI	0,0	0,0	0,0	0,0	0,0
21	INVESTIMENTI FISSI LORDI E ACQUISTI DI TERRENI	0,6	0,0	0,0	0,0	0,6
22	CONTRIBUTI AGLI INVESTIMENTI AD AMMINISTRAZIONI PUBBLICHE	102,7	0,0	0,0	0,0	102,7
Totale programma		377,4	0,0	2,9	0,0	380,3

Missione		018.Sviluppo sostenibile e tutela del territorio e dell'ambiente				
Programma		015.Promozione dell'economia circolare, e gestione dei rifiuti e interventi per lo sviluppo sostenibile				
Categoria di Spesa		previsioni iniziali LB	atti amministrativi		assestamento	previsioni definitive
			DMC	DMT		
01	REDDITI DA LAVORO DIPENDENTE	2,4	0,0	0,2	0,0	2,5
02	CONSUMI INTERMEDI	2,6	0,0	0,2	0,0	2,7
03	IMPOSTE PAGATE SULLA PRODUZIONE	0,1	0,0	0,0	0,0	0,1
04	TRASFERIMENTI CORRENTI AD AMMINISTRAZIONI PUBBLICHE	3,0	0,0	0,0	0,0	3,0
05	TRASFERIMENTI CORRENTI A FAMIGLIE E ISTITUZIONI SOCIALI PRIVATE	0,5	0,0	0,0	0,0	0,5
06	TRASFERIMENTI CORRENTI A IMPRESE	3,0	0,0	0,0	0,0	3,0
07	TRASFERIMENTI CORRENTI A ESTERO	0,2	0,0	0,0	0,0	0,2
12	ALTRE USCITE CORRENTI	0,0	0,0	100,3	0,0	100,3
21	INVESTIMENTI FISSI LORDI E ACQUISTI DI TERRENI	0,0	0,0	0,0	0,0	0,0
22	CONTRIBUTI AGLI INVESTIMENTI AD AMMINISTRAZIONI PUBBLICHE	26,2	0,0	0,0	0,0	26,2
23	CONTRIBUTI AGLI INVESTIMENTI AD IMPRESE	0,0	0,0	13,0	0,0	13,0
24	CONTRIBUTI AGLI INVESTIMENTI A FAMIGLIE E ISTITUZIONI SOCIALI PRIVATE	0,0	0,0	0,0	0,0	0,0
31	ACQUISIZIONI DI ATTIVITA' FINANZIARIE	0,0	0,0	0,0	0,0	0,0
Totale programma		38,0	0,0	113,6	0,0	151,6

APPENDICE STATISTICA

Missione		018.Sviluppo sostenibile e tutela del territorio e dell'ambiente				
Programma		016.Programmi e interventi per il governo dei cambiamenti climatici ed energie rinnovabili				
Categoria di Spesa		previsioni iniziali LB	atti amministrativi		assestamento	previsioni definitive
			DMC	DMT		
01	REDDITI DA LAVORO DIPENDENTE	0,0	0,0	0,0	0,0	0,0
03	IMPOSTE PAGATE SULLA PRODUZIONE	0,0	0,0	0,0	0,0	0,0
Totale programma		0,0	0,0	0,0	0,0	0,0

Missione		018.Sviluppo sostenibile e tutela del territorio e dell'ambiente				
Programma		019.Prevenzione e risanamento del danno ambientale e bonifiche				
Categoria di Spesa		previsioni iniziali LB	atti amministrativi		assestamento	previsioni definitive
			DMC	DMT		
01	REDDITI DA LAVORO DIPENDENTE	3,0	0,0	0,3	0,2	3,5
02	CONSUMI INTERMEDI	3,5	0,0	0,0	0,0	3,5
03	IMPOSTE PAGATE SULLA PRODUZIONE	0,2	0,0	0,0	0,0	0,2
04	TRASFERIMENTI CORRENTI AD AMMINISTRAZIONI PUBBLICHE	0,0	0,0	1,0	0,0	1,0
09	INTERESSI PASSIVI E REDDITI DA CAPITALE	0,1	0,0	0,0	0,0	0,1
12	ALTRE USCITE CORRENTI	0,0	0,0	0,1	0,0	0,1
21	INVESTIMENTI FISSI LORDI E ACQUISTI DI TERRENI	16,2	0,0	0,0	0,0	16,2
22	CONTRIBUTI AGLI INVESTIMENTI AD AMMINISTRAZIONI PUBBLICHE	27,1	0,0	0,0	3,0	30,2
24	CONTRIBUTI AGLI INVESTIMENTI A FAMIGLIE E ISTITUZIONI SOCIALI PRIVATE	10,0	0,0	0,0	0,0	10,0
26	ALTRI TRASFERIMENTI IN CONTO CAPITALE	0,0	0,0	0,0	0,0	0,0
61	RIMBORSO PASSIVITA' FINANZIARIE	0,2	0,0	0,0	0,0	0,2
Totale programma		60,3	0,0	1,4	3,2	64,9

Missione		018.Sviluppo sostenibile e tutela del territorio e dell'ambiente				
Programma		020.Attività internazionale e comunitaria per la transizione ecologica				
Categoria di Spesa		previsioni iniziali LB	atti amministrativi		assestamento	previsioni definitive
			DMC	DMT		
01	REDDITI DA LAVORO DIPENDENTE	1,8	0,0	0,1	0,0	1,9
02	CONSUMI INTERMEDI	11,9	0,0	0,0	0,0	11,9
03	IMPOSTE PAGATE SULLA PRODUZIONE	0,1	0,0	0,0	0,0	0,1
04	TRASFERIMENTI CORRENTI AD AMMINISTRAZIONI PUBBLICHE	0,1	0,0	0,0	0,0	0,1
07	TRASFERIMENTI CORRENTI A ESTERO	7,0	0,0	4,2	0,0	11,2
12	ALTRE USCITE CORRENTI	0,0	0,0	0,0	0,0	0,0
21	INVESTIMENTI FISSI LORDI E ACQUISTI DI TERRENI	1,8	0,0	0,0	0,0	1,8
25	CONTRIBUTI AGLI INVESTIMENTI A ESTERO	37,0	0,0	29,8	0,0	66,8
31	ACQUISIZIONI DI ATTIVITA' FINANZIARIE	840,0	0,0	0,0	0,0	840,0
Totale programma		899,7	0,0	34,2	0,0	933,8

AMBIENTE E SICUREZZA ENERGETICA

Missione		018.Sviluppo sostenibile e tutela del territorio e dell'ambiente				
Programma		021.Valutazioni e autorizzazioni ambientali e interventi per la qualità dell'aria e prevenzione e riduzione dell'inquinamento				
Categoria di Spesa		previsioni iniziali LB	atti amministrativi		assestamento	previsioni definitive
			DMC	DMT		
01	REDDITI DA LAVORO DIPENDENTE	3,6	0,0	0,3	0,0	4,0
02	CONSUMI INTERMEDI	13,7	0,0	8,0	4,8	26,6
03	IMPOSTE PAGATE SULLA PRODUZIONE	0,2	0,0	0,0	0,0	0,2
04	TRASFERIMENTI CORRENTI AD AMMINISTRAZIONI PUBBLICHE	0,0	0,0	0,0	0,0	0,0
07	TRASFERIMENTI CORRENTI A ESTERO	0,2	0,0	0,0	0,0	0,2
12	ALTRE USCITE CORRENTI	1,6	0,0	0,0	0,0	1,6
21	INVESTIMENTI FISSI LORDI E ACQUISTI DI TERRENI	0,4	0,0	0,0	0,0	0,4
22	CONTRIBUTI AGLI INVESTIMENTI AD AMMINISTRAZIONI PUBBLICHE	108,1	0,0	0,0	0,0	108,1
Totale programma		128,0	0,0	8,4	4,8	141,2

Missione		032.Servizi istituzionali e generali delle amministrazioni pubbliche				
Programma		002.Indirizzo politico				
Categoria di Spesa		previsioni iniziali LB	atti amministrativi		assestamento	previsioni definitive
			DMC	DMT		
01	REDDITI DA LAVORO DIPENDENTE	8,7	0,0	0,4	0,8	9,9
02	CONSUMI INTERMEDI	2,3	0,2	14,0	0,0	16,4
03	IMPOSTE PAGATE SULLA PRODUZIONE	0,5	0,0	0,0	0,0	0,6
12	ALTRE USCITE CORRENTI	0,0	0,0	0,0	0,0	0,0
21	INVESTIMENTI FISSI LORDI E ACQUISTI DI TERRENI	0,0	0,0	0,0	0,0	0,0
26	ALTRI TRASFERIMENTI IN CONTO CAPITALE	8,2	0,0	0,0	0,0	8,2
Totale programma		19,7	0,2	14,4	0,8	35,1

Missione		032.Servizi istituzionali e generali delle amministrazioni pubbliche				
Programma		003.Servizi e affari generali per le amministrazioni di competenza				
Categoria di Spesa		previsioni iniziali LB	atti amministrativi		assestamento	previsioni definitive
			DMC	DMT		
01	REDDITI DA LAVORO DIPENDENTE	43,7	0,0	2,6	-3,3	43,0
02	CONSUMI INTERMEDI	10,8	-0,3	0,0	0,0	10,5
03	IMPOSTE PAGATE SULLA PRODUZIONE	2,2	0,0	0,2	-0,2	2,2
04	TRASFERIMENTI CORRENTI AD AMMINISTRAZIONI PUBBLICHE	4,4	0,0	0,0	1,1	5,5
09	INTERESSI PASSIVI E REDDITI DA CAPITALE	0,0	0,0	0,0	0,0	0,0
10	POSTE CORRETTIVE E COMPENSATIVE	0,0	0,0	0,6	0,0	0,6
12	ALTRE USCITE CORRENTI	0,0	0,0	0,0	0,0	0,0
21	INVESTIMENTI FISSI LORDI E ACQUISTI DI TERRENI	23,5	0,1	0,0	0,0	23,6
26	ALTRI TRASFERIMENTI IN CONTO CAPITALE	0,0	0,0	0,0	0,0	0,0
Totale programma		84,7	-0,2	3,3	-2,4	85,4

APPENDICE STATISTICA

AMBIENTE E SICUREZZA ENERGETICA

Missioni e programmi

Esercizio: 2022

	in migliaia di euro				composizione percentuale			
	Stanz.def. comp.	Impegni lordi	Pagato totale	Residui finali	Stanz.def. comp. (%)	Impegni lordi (%)	Pagato totale (%)	Residui finali (%)
Missione: 010. Energia e diversificazione delle fonti energetiche								
007: Promozione dell'efficienza energetica delle energie rinnovabili e regolamentazione del mercato energetico	33.942.275	33.918.387	33.856.820	722.553	99,04	99,06	99,40	78,01
008: Innovazione, reti energetiche, sicurezza in ambito energetico e di georisorse	328.708	320.412	205.987	203.718	0,96	0,94	0,60	21,99
Totale	34.270.984	34.238.799	34.062.807	926.270	100,00	100,00	100,00	100,00
Missione: 018. Sviluppo sostenibile e tutela del territorio e dell'ambiente								
008: Vigilanza, prevenzione e repressione in ambito ambientale	21.704	21.666	20.839	827	0,90	1,43	1,97	0,04
012: Tutela e gestione delle risorse idriche e del territorio e prevenzione del rischio idrogeologico	663.337	656.041	323.867	1.066.763	27,58	43,30	30,67	53,30
013: Tutela, conservazione e valorizzazione della fauna e della flora, salvaguardia della biodiversità e dell'ecosistema marino	397.130	386.779	340.090	179.655	16,51	25,53	32,21	8,98
015: Promozione dell'economia circolare, e gestione dei rifiuti e interventi per lo sviluppo sostenibile	154.828	143.699	126.060	288.948	6,44	9,48	11,94	14,44
019: Prevenzione e risanamento del danno ambientale e bonifiche	80.581	79.475	68.356	168.624	3,35	5,25	6,47	8,43
020: Attività internazionale e comunitaria per la transizione ecologica	934.123	86.388	98.669	40.124	38,84	5,70	9,34	2,00
021: Valutazioni e autorizzazioni ambientali e interventi per la qualità dell'aria e prevenzione e riduzione dell'inquinamento	153.563	140.999	78.065	256.313	6,38	9,31	7,39	12,81
Totale	2.405.265	1.515.047	1.055.946	2.001.254	100,00	100,00	100,00	100,00
Missione: 032. Servizi istituzionali e generali delle amministrazioni pubbliche								
002: Indirizzo politico	35.290	18.138	9.500	9.312	28,80	23,13	17,24	31,03
003: Servizi e affari generali per le amministrazioni di competenza	87.233	60.286	45.615	20.697	71,20	76,87	82,76	68,97
Totale	122.522	78.423	55.116	30.009	100,00	100,00	100,00	100,00

Fonte: Elaborazioni Corte dei conti su dati RGS

AMBIENTE E SICUREZZA ENERGETICA

AMBIENTE E SICUREZZA ENERGETICA

Categorie

Esercizio: 2022

Categorie	in migliaia di euro				composizione percentuale			
	Stanz. def. comp.	Impegni lordi	Pagato totale	Residui finali	Stanz. def. comp. (%)	Impegni lordi (%)	Pagato totale (%)	Residui finali (%)
Redditi da lavoro dipendente	114.511	75.639	75.581	227	0,31	0,21	0,21	0,01
di cui imposte pagate sulla produzione	6.116	4.210	4.207	3	0,02	0,01	0,01	0,00
Consumi intermedi	188.721	151.076	134.253	25.260	0,51	0,42	0,38	0,85
Trasferimenti di parte corrente	25.985.832	25.944.963	25.899.879	116.158	70,62	72,41	73,63	3,93
di cui alle amministrazioni pubbliche	14.746.099	14.739.942	14.716.443	76.538	40,07	41,14	41,84	2,59
Altre spese correnti	104.724	103.071	103.081	124	0,28	0,29	0,29	0,00
di cui interessi	635	635	635	0	0,00	0,00	0,00	0,00
SPESE CORRENTI	26.393.788	26.274.749	26.212.794	141.768	71,72	73,33	74,52	4,79
Investimenti fissi	620.454	620.339	406.192	1.101.152	1,69	1,73	1,15	37,23
Trasferimenti in c/capitale	8.943.702	8.936.353	8.551.954	1.714.612	24,30	24,94	24,31	57,97
di cui alle amministrazioni pubbliche	1.060.131	1.052.782	593.944	1.586.267	2,88	2,94	1,69	53,63
Altre spese in c/capitale	840.000	0	2.100	0	2,28	0,00	0,01	0,00
SPESE IN CONTO CAPITALE	10.404.156	9.556.692	8.960.247	2.815.765	28,27	26,67	25,47	95,21
SPESE FINALI	36.797.944	35.831.442	35.173.041	2.957.533	100,00	100,00	100,00	100,00
Rimborso passività finanziarie	827	827	827	0	0,00	0,00	0,00	0,00
SPESE COMPLESSIVE	36.798.771	35.832.269	35.173.868	2.957.533	100,00	100,00	100,00	100,00

Fonte: Elaborazioni Corte dei conti su dati RGS

PAGINA BIANCA

Ministero delle infrastrutture e dei trasporti
(già Ministero delle infrastrutture e della mobilità sostenibili)

PAGINA BIANCA

INFRASTRUTTURE E TRASPORTI

GLI STANZIAMENTI DI COMPETENZA PER MISSIONE/PROGRAMMA
INFRASTRUTTURE E TRASPORTI

Le variazioni intervenute nell'esercizio: 2022 (valori in milioni)

Missione		007.Ordine pubblico e sicurezza				
Programma		007.Sicurezza e controllo nei mari, nei porti e sulle coste				
Categoria di Spesa		previsioni iniziali LB	atti amministrativi		assestamento	previsioni definitive
			DMC	DMT		
01	REDDITI DA LAVORO DIPENDENTE	643,6	-0,1	41,5	0,0	685,0
02	CONSUMI INTERMEDI	81,9	-2,5	4,9	0,0	84,4
03	IMPOSTE PAGATE SULLA PRODUZIONE	39,8	0,0	2,6	0,0	42,4
04	TRASFERIMENTI CORRENTI AD AMMINISTRAZIONI PUBBLICHE	0,0	0,0	0,0	0,0	0,0
05	TRASFERIMENTI CORRENTI A FAMIGLIE E ISTITUZIONI SOCIALI PRIVATE	0,0	0,0	0,0	0,0	0,0
07	TRASFERIMENTI CORRENTI A ESTERO	0,1	0,0	0,0	0,0	0,1
10	POSTE CORRETTIVE E COMPENSATIVE	5,0	0,0	0,0	0,0	5,0
12	ALTRE USCITE CORRENTI	0,0	0,0	0,2	0,0	0,2
21	INVESTIMENTI FISSI LORDI E ACQUISTI DI TERRENI	102,5	3,0	8,0	0,0	113,5
Totale programma		873,0	0,5	57,1	0,0	930,6

Missione		013.Diritto alla mobilità e sviluppo dei sistemi di trasporto				
Programma		001.Sviluppo e sicurezza della mobilità stradale				
Categoria di Spesa		previsioni iniziali LB	atti amministrativi		assestamento	previsioni definitive
			DMC	DMT		
01	REDDITI DA LAVORO DIPENDENTE	137,0	0,0	18,4	0,0	155,4
02	CONSUMI INTERMEDI	122,3	2,0	0,0	0,0	124,3
03	IMPOSTE PAGATE SULLA PRODUZIONE	6,7	0,0	1,3	0,0	8,1
05	TRASFERIMENTI CORRENTI A FAMIGLIE E ISTITUZIONI SOCIALI PRIVATE	14,0	0,0	3,7	0,0	17,7
06	TRASFERIMENTI CORRENTI A IMPRESE	0,0	0,0	0,0	0,0	0,0
10	POSTE CORRETTIVE E COMPENSATIVE	0,6	0,0	0,0	0,0	0,6
12	ALTRE USCITE CORRENTI	0,0	0,0	0,0	0,0	0,0
21	INVESTIMENTI FISSI LORDI E ACQUISTI DI TERRENI	21,0	0,0	25,0	0,0	46,0
22	CONTRIBUTI AGLI INVESTIMENTI AD AMMINISTRAZIONI PUBBLICHE	5,6	0,0	5,0	0,0	10,6
23	CONTRIBUTI AGLI INVESTIMENTI AD IMPRESE	2,0	0,0	0,0	0,0	2,0
26	ALTRI TRASFERIMENTI IN CONTO CAPITALE	0,0	0,0	0,0	0,0	0,0
Totale programma		309,2	2,0	53,4	0,0	364,6

APPENDICE STATISTICA

Missione		013.Diritto alla mobilità e sviluppo dei sistemi di trasporto				
Programma		002.Autotrasporto ed intermodalità				
Categoria di Spesa		previsioni iniziali LB	atti amministrativi		assestamento	previsioni definitive
			DMC	DMT		
01	REDDITI DA LAVORO DIPENDENTE	8,2	0,0	0,6	0,0	8,8
02	CONSUMI INTERMEDI	15,4	0,0	0,0	0,0	15,4
03	IMPOSTE PAGATE SULLA PRODUZIONE	0,4	0,0	0,0	0,0	0,5
04	TRASFERIMENTI CORRENTI AD AMMINISTRAZIONI PUBBLICHE	0,0	0,0	1,4	0,0	1,4
06	TRASFERIMENTI CORRENTI A IMPRESE	287,0	0,0	660,0	0,0	947,1
10	POSTE CORRETTIVE E COMPENSATIVE	0,0	0,0	0,0	0,0	0,0
12	ALTRE USCITE CORRENTI	0,0	0,0	0,0	0,0	0,0
21	INVESTIMENTI FISSI LORDI E ACQUISTI DI TERRENI	0,0	0,0	0,0	0,0	0,0
22	CONTRIBUTI AGLI INVESTIMENTI AD AMMINISTRAZIONI PUBBLICHE	5,3	0,0	0,0	0,0	5,3
23	CONTRIBUTI AGLI INVESTIMENTI AD IMPRESE	60,0	0,0	30,0	0,0	90,0
26	ALTRI TRASFERIMENTI IN CONTO CAPITALE	0,0	0,0	0,0	0,0	0,0
Totale programma		376,4	0,0	692,1	0,0	1.068,5

Missione		013.Diritto alla mobilità e sviluppo dei sistemi di trasporto				
Programma		004.Sviluppo e sicurezza del trasporto aereo				
Categoria di Spesa		previsioni iniziali LB	atti amministrativi		assestamento	previsioni definitive
			DMC	DMT		
01	REDDITI DA LAVORO DIPENDENTE	2,5	0,0	0,4	0,0	2,8
02	CONSUMI INTERMEDI	0,4	0,0	0,0	0,0	0,4
03	IMPOSTE PAGATE SULLA PRODUZIONE	0,1	0,0	0,0	0,0	0,1
04	TRASFERIMENTI CORRENTI AD AMMINISTRAZIONI PUBBLICHE	70,2	0,0	0,0	0,0	70,2
05	TRASFERIMENTI CORRENTI A FAMIGLIE E ISTITUZIONI SOCIALI PRIVATE	0,0	0,0	0,0	0,0	0,0
06	TRASFERIMENTI CORRENTI A IMPRESE	30,0	0,0	0,0	0,0	30,0
12	ALTRE USCITE CORRENTI	9,0	0,0	0,0	0,0	9,0
21	INVESTIMENTI FISSI LORDI E ACQUISTI DI TERRENI	0,0	0,0	0,0	0,0	0,0
22	CONTRIBUTI AGLI INVESTIMENTI AD AMMINISTRAZIONI PUBBLICHE	46,8	0,0	0,0	0,0	46,8
Totale programma		159,1	0,0	0,4	0,0	159,5

INFRASTRUTTURE E TRASPORTI

Missione		013.Diritto alla mobilità e sviluppo dei sistemi di trasporto				
Programma		005.Sistemi ferroviari, sviluppo e sicurezza del trasporto ferroviario				
Categoria di Spesa		previsioni iniziali LB	atti amministrativi		assestamento	previsioni definitive
			DMC	DMT		
01	REDDITI DA LAVORO DIPENDENTE	3,2	0,0	0,5	0,0	3,6
02	CONSUMI INTERMEDI	0,5	0,0	0,0	0,0	0,5
03	IMPOSTE PAGATE SULLA PRODUZIONE	1,1	0,0	0,0	-0,4	0,7
04	TRASFERIMENTI CORRENTI AD AMMINISTRAZIONI PUBBLICHE	32,0	0,0	0,0	0,0	32,0
05	TRASFERIMENTI CORRENTI A FAMIGLIE E ISTITUZIONI SOCIALI PRIVATE	0,0	0,0	0,0	0,0	0,0
06	TRASFERIMENTI CORRENTI A IMPRESE	221,5	0,0	15,0	0,0	236,5
07	TRASFERIMENTI CORRENTI A ESTERO	0,3	0,0	0,0	0,0	0,3
12	ALTRE USCITE CORRENTI	0,0	0,0	0,0	0,0	0,0
21	INVESTIMENTI FISSI LORDI E ACQUISTI DI TERRENI	0,0	0,0	0,0	0,0	0,0
22	CONTRIBUTI AGLI INVESTIMENTI AD AMMINISTRAZIONI PUBBLICHE	61,5	0,0	0,0	0,0	61,5
23	CONTRIBUTI AGLI INVESTIMENTI AD IMPRESE	254,1	0,0	63,0	0,0	317,1
26	ALTRI TRASFERIMENTI IN CONTO CAPITALE	0,0	0,0	0,0	0,0	0,0
Totale programma		574,2	0,0	78,5	-0,4	652,2

Missione		013.Diritto alla mobilità e sviluppo dei sistemi di trasporto				
Programma		006.Sviluppo e sicurezza della mobilità locale				
Categoria di Spesa		previsioni iniziali LB	atti amministrativi		assestamento	previsioni definitive
			DMC	DMT		
01	REDDITI DA LAVORO DIPENDENTE	7,8	0,0	0,6	0,0	8,4
02	CONSUMI INTERMEDI	0,3	0,0	0,0	0,0	0,3
03	IMPOSTE PAGATE SULLA PRODUZIONE	0,4	0,0	0,0	0,0	0,4
04	TRASFERIMENTI CORRENTI AD AMMINISTRAZIONI PUBBLICHE	5.086,4	0,0	135,0	0,0	5.221,4
06	TRASFERIMENTI CORRENTI A IMPRESE	8,5	0,0	459,7	0,0	468,2
12	ALTRE USCITE CORRENTI	0,0	0,0	0,0	0,0	0,0
21	INVESTIMENTI FISSI LORDI E ACQUISTI DI TERRENI	0,0	0,0	0,0	0,0	0,0
22	CONTRIBUTI AGLI INVESTIMENTI AD AMMINISTRAZIONI PUBBLICHE	2.066,0	0,0	30,4	0,0	2.096,4
23	CONTRIBUTI AGLI INVESTIMENTI AD IMPRESE	26,5	0,0	0,0	0,0	26,5
26	ALTRI TRASFERIMENTI IN CONTO CAPITALE	0,0	0,0	0,0	0,0	0,0
Totale programma		7.196,0	0,0	625,7	0,0	7.821,7

APPENDICE STATISTICA

Missione		013.Diritto alla mobilità e sviluppo dei sistemi di trasporto				
Programma		009.Sviluppo e sicurezza della navigazione e del trasporto marittimo e per vie d'acqua interne				
Categoria di Spesa		previsioni iniziali LB	atti amministrativi		assestamento	previsioni definitive
			DMC	DMT		
01	REDDITI DA LAVORO DIPENDENTE	8,4	0,0	1,0	0,0	9,4
02	CONSUMI INTERMEDI	25,5	0,1	0,0	0,0	25,6
03	IMPOSTE PAGATE SULLA PRODUZIONE	0,4	0,0	0,1	0,0	0,5
04	TRASFERIMENTI CORRENTI AD AMMINISTRAZIONI PUBBLICHE	7,7	0,0	1,4	1,4	10,5
05	TRASFERIMENTI CORRENTI A FAMIGLIE E ISTITUZIONI SOCIALI PRIVATE	0,0	0,0	0,0	0,0	0,0
06	TRASFERIMENTI CORRENTI A IMPRESE	200,5	0,0	0,0	0,0	200,5
07	TRASFERIMENTI CORRENTI A ESTERO	0,8	0,0	0,0	0,0	0,8
12	ALTRE USCITE CORRENTI	0,0	0,0	0,0	0,0	0,0
21	INVESTIMENTI FISSI LORDI E ACQUISTI DI TERRENI	21,9	0,0	0,0	0,0	21,9
22	CONTRIBUTI AGLI INVESTIMENTI AD AMMINISTRAZIONI PUBBLICHE	1.169,8	0,0	44,5	0,0	1.214,3
23	CONTRIBUTI AGLI INVESTIMENTI AD IMPRESE	40,0	0,0	0,0	0,0	40,0
26	ALTRI TRASFERIMENTI IN CONTO CAPITALE	0,0	0,0	0,0	0,0	0,0
Totale programma		1.475,0	0,1	47,0	1,4	1.523,5

Missione		014.Infrastrutture pubbliche e logistica				
Programma		005.Sistemi idrici, idraulici ed elettrici				
Categoria di Spesa		previsioni iniziali LB	atti amministrativi		assestamento	previsioni definitive
			DMC	DMT		
01	REDDITI DA LAVORO DIPENDENTE	8,4	0,0	1,0	0,0	9,4
02	CONSUMI INTERMEDI	6,3	0,0	0,0	0,0	6,3
03	IMPOSTE PAGATE SULLA PRODUZIONE	0,4	0,0	0,1	0,0	0,5
12	ALTRE USCITE CORRENTI	0,0	0,0	0,0	0,0	0,0
21	INVESTIMENTI FISSI LORDI E ACQUISTI DI TERRENI	0,5	0,0	0,0	0,0	0,5
22	CONTRIBUTI AGLI INVESTIMENTI AD AMMINISTRAZIONI PUBBLICHE	323,0	0,0	0,0	0,0	323,0
26	ALTRI TRASFERIMENTI IN CONTO CAPITALE	0,0	0,0	0,0	0,0	0,0
Totale programma		338,6	0,0	1,1	0,0	339,7

INFRASTRUTTURE E TRASPORTI

Missione		014. Infrastrutture pubbliche e logistica				
Programma		009. Sicurezza, vigilanza e regolamentazione in materia di opere pubbliche e delle costruzioni				
Categoria di Spesa		previsioni iniziali LB	atti amministrativi		assestamento	previsioni definitive
			DMC	DMT		
01	REDDITI DA LAVORO DIPENDENTE	5,1	0,0	0,6	0,0	5,7
02	CONSUMI INTERMEDI	3,6	0,0	1,6	0,0	5,3
03	IMPOSTE PAGATE SULLA PRODUZIONE	0,3	0,0	0,1	0,0	0,3
12	ALTRE USCITE CORRENTI	0,0	0,0	0,0	0,0	0,0
21	INVESTIMENTI FISSI LORDI E ACQUISTI DI TERRENI	0,0	0,0	0,0	0,0	0,0
Totale programma		8,9	0,0	2,3	0,0	11,3

Missione		014. Infrastrutture pubbliche e logistica				
Programma		010. Edilizia statale ed interventi speciali e per pubbliche calamità				
Categoria di Spesa		previsioni iniziali LB	atti amministrativi		assestamento	previsioni definitive
			DMC	DMT		
01	REDDITI DA LAVORO DIPENDENTE	75,4	0,0	10,3	-4,1	81,6
02	CONSUMI INTERMEDI	11,3	1,2	-5,0	0,0	7,5
03	IMPOSTE PAGATE SULLA PRODUZIONE	3,7	0,0	0,7	-0,2	4,3
04	TRASFERIMENTI CORRENTI AD AMMINISTRAZIONI PUBBLICHE	71,0	0,0	0,0	0,0	71,0
06	TRASFERIMENTI CORRENTI A IMPRESE	0,0	0,0	0,0	0,0	0,0
12	ALTRE USCITE CORRENTI	0,0	0,0	0,0	0,0	0,0
21	INVESTIMENTI FISSI LORDI E ACQUISTI DI TERRENI	166,9	0,0	6,3	0,0	173,2
22	CONTRIBUTI AGLI INVESTIMENTI AD AMMINISTRAZIONI PUBBLICHE	125,3	0,0	0,0	0,0	125,3
23	CONTRIBUTI AGLI INVESTIMENTI AD IMPRESE	128,9	0,0	880,6	0,0	1.009,5
24	CONTRIBUTI AGLI INVESTIMENTI A FAMIGLIE E ISTITUZIONI SOCIALI PRIVATE	2,9	0,0	0,0	0,0	2,9
25	CONTRIBUTI AGLI INVESTIMENTI A ESTERO	68,1	0,0	0,0	0,0	68,1
26	ALTRI TRASFERIMENTI IN CONTO CAPITALE	99,9	0,0	1.240,0	0,0	1.339,9
31	ACQUISIZIONI DI ATTIVITA' FINANZIARIE	0,0	0,0	0,0	0,0	0,0
Totale programma		753,4	1,2	2.132,9	-4,2	2.883,4

APPENDICE STATISTICA

Missione		014. Infrastrutture pubbliche e logistica				
Programma		011. Pianificazione strategica di settore e sistemi stradali e autostradali				
Categoria di Spesa		previsioni iniziali LB	atti amministrativi		assestamento	previsioni definitive
			DMC	DMT		
01	REDDITI DA LAVORO DIPENDENTE	21,9	0,0	2,3	0,0	24,2
02	CONSUMI INTERMEDI	15,2	0,0	1,5	-1,4	15,3
03	IMPOSTE PAGATE SULLA PRODUZIONE	0,2	0,0	0,2	0,4	0,7
04	TRASFERIMENTI CORRENTI AD AMMINISTRAZIONI PUBBLICHE	50,3	0,0	236,0	0,0	286,3
05	TRASFERIMENTI CORRENTI A FAMIGLIE E ISTITUZIONI SOCIALI PRIVATE	0,0	0,0	0,0	0,0	0,0
06	TRASFERIMENTI CORRENTI A IMPRESE	0,0	0,0	2,0	0,0	2,0
12	ALTRE USCITE CORRENTI	0,0	0,0	100,0	0,0	100,0
21	INVESTIMENTI FISSI LORDI E ACQUISTI DI TERRENI	119,1	0,0	-5,5	0,0	113,6
22	CONTRIBUTI AGLI INVESTIMENTI AD AMMINISTRAZIONI PUBBLICHE	3.171,1	0,0	-39,7	0,0	3.131,3
23	CONTRIBUTI AGLI INVESTIMENTI AD IMPRESE	219,4	0,0	0,0	0,0	219,4
26	ALTRI TRASFERIMENTI IN CONTO CAPITALE	622,5	0,0	-110,6	0,0	511,9
Totale programma		4.219,5	0,0	186,2	-1,0	4.404,7

Missione		019. Casa e assetto urbanistico				
Programma		002. Politiche abitative, urbane e territoriali				
Categoria di Spesa		previsioni iniziali LB	atti amministrativi		assestamento	previsioni definitive
			DMC	DMT		
01	REDDITI DA LAVORO DIPENDENTE	3,3	0,0	0,5	0,0	3,8
02	CONSUMI INTERMEDI	0,1	0,0	0,0	0,0	0,1
03	IMPOSTE PAGATE SULLA PRODUZIONE	0,2	0,0	0,0	0,0	0,2
04	TRASFERIMENTI CORRENTI AD AMMINISTRAZIONI PUBBLICHE	230,0	0,0	100,0	0,0	330,0
05	TRASFERIMENTI CORRENTI A FAMIGLIE E ISTITUZIONI SOCIALI PRIVATE	0,0	0,0	0,0	0,0	0,0
06	TRASFERIMENTI CORRENTI A IMPRESE	45,8	0,0	0,0	0,0	45,8
12	ALTRE USCITE CORRENTI	0,0	0,0	0,0	0,0	0,0
21	INVESTIMENTI FISSI LORDI E ACQUISTI DI TERRENI	0,0	0,0	0,0	0,0	0,0
22	CONTRIBUTI AGLI INVESTIMENTI AD AMMINISTRAZIONI PUBBLICHE	99,9	0,0	0,0	21,2	121,1
23	CONTRIBUTI AGLI INVESTIMENTI AD IMPRESE	410,1	0,0	0,0	0,0	410,1
26	ALTRI TRASFERIMENTI IN CONTO CAPITALE	0,0	0,0	0,0	0,0	0,0
Totale programma		789,4	0,0	100,6	21,2	911,1

INFRASTRUTTURE E TRASPORTI

Missione		032.Servizi istituzionali e generali delle amministrazioni pubbliche				
Programma		002.Indirizzo politico				
Categoria di Spesa		previsioni iniziali LB	atti amministrativi		assestamento	previsioni definitive
			DMC	DMT		
01	REDDITI DA LAVORO DIPENDENTE	13,1	0,0	2,8	0,0	15,9
02	CONSUMI INTERMEDI	6,4	0,1	0,4	0,0	7,0
03	IMPOSTE PAGATE SULLA PRODUZIONE	0,6	0,0	0,2	0,0	0,8
12	ALTRE USCITE CORRENTI	38,2	0,0	-33,1	0,0	5,2
21	INVESTIMENTI FISSI LORDI E ACQUISTI DI TERRENI	0,1	0,0	0,0	0,0	0,1
26	ALTRI TRASFERIMENTI IN CONTO CAPITALE	81,7	0,0	-81,5	0,0	0,2
Totale programma		140,2	0,1	-111,1	0,0	29,2

Missione		032.Servizi istituzionali e generali delle amministrazioni pubbliche				
Programma		003.Servizi e affari generali per le amministrazioni di competenza				
Categoria di Spesa		previsioni iniziali LB	atti amministrativi		assestamento	previsioni definitive
			DMC	DMT		
01	REDDITI DA LAVORO DIPENDENTE	29,6	0,0	10,9	4,1	44,6
02	CONSUMI INTERMEDI	19,6	-4,0	0,0	0,0	15,6
03	IMPOSTE PAGATE SULLA PRODUZIONE	1,0	0,0	0,2	0,2	1,4
04	TRASFERIMENTI CORRENTI AD AMMINISTRAZIONI PUBBLICHE	1,2	0,0	0,0	0,0	1,2
09	INTERESSI PASSIVI E REDDITI DA CAPITALE	0,2	0,0	0,0	0,0	0,2
10	POSTE CORRETTIVE E COMPENSATIVE	0,0	0,0	6,9	0,0	6,9
12	ALTRE USCITE CORRENTI	15,0	0,0	1,0	0,0	16,0
21	INVESTIMENTI FISSI LORDI E ACQUISTI DI TERRENI	0,6	0,0	0,0	0,0	0,6
26	ALTRI TRASFERIMENTI IN CONTO CAPITALE	0,0	0,0	0,0	0,0	0,0
Totale programma		67,3	-4,0	19,1	4,2	86,6

APPENDICE STATISTICA

INFRASTRUTTURE E TRASPORTI

Missioni e programmi

Esercizio: 2022

	in migliaia di euro				composizione percentuale			
	Stanz.def. comp.	Impegni lordi	Pagato totale	Residui finali	Stanz. def. comp. (%)	Impegni lordi (%)	Pagato totale (%)	Residui finali (%)
Missione: 007.Ordine pubblico e sicurezza								
007: Sicurezza e controllo nei mari, nei porti e sulle coste	978.006	929.260	864.011	129.394	100,00	100,00	100,00	100,00
Totale	978.006	929.260	864.011	129.394	100,00	100,00	100,00	100,00
Missione: 013.Diritto alla mobilità e sviluppo dei sistemi di trasporto								
001: Sviluppo e sicurezza della mobilità stradale	396.326	329.477	300.639	94.807	3,16	2,69	3,42	1,01
002: Autotrasporto ed intermodalità'	1.072.763	1.052.330	990.259	603.092	8,54	8,60	11,25	6,44
004: Sviluppo e sicurezza del trasporto aereo	159.501	151.783	145.010	165.667	1,27	1,24	1,65	1,77
005: Sistemi ferroviari, sviluppo e sicurezza del trasporto ferroviario	734.431	562.020	681.672	225.051	5,85	4,59	7,75	2,40
006: Sviluppo e sicurezza della mobilità' locale	8.635.294	8.625.696	5.448.627	7.107.914	68,78	70,49	61,92	75,91
009: Sviluppo e sicurezza della navigazione e del trasporto marittimo e per vie d'acqua interne	1.556.829	1.515.621	1.232.871	1.167.391	12,40	12,39	14,01	12,47
Totale	12.555.144	12.236.927	8.799.078	9.363.922	100,00	100,00	100,00	100,00
Missione: 014.Infrastrutture pubbliche e logistica								
005: Sistemi idrici, idraulici ed elettrici	340.114	291.937	198.527	317.939	4,31	3,79	4,13	2,60
009: Sicurezza, vigilanza e regolamentazione in materia di opere pubbliche e delle costruzioni	12.556	9.874	8.919	3.660	0,16	0,13	0,19	0,03
010: Edilizia statale ed interventi speciali e per pubbliche calamità	2.901.955	2.875.209	584.606	3.673.669	36,78	37,34	12,15	30,02
011: Pianificazione strategica di settore e sistemi stradali e autostradali	4.635.988	4.523.955	4.020.517	8.240.617	58,75	58,75	83,54	67,35
Totale	7.890.613	7.700.975	4.812.569	12.235.885	100,00	100,00	100,00	100,00
Missione: 019.Casa e assetto urbanistico								
002: Politiche abitative, urbane e territoriali	972.532	972.047	923.854	150.545	100,00	100,00	100,00	100,00
Totale	972.532	972.047	923.854	150.545	100,00	100,00	100,00	100,00
Missione: 032.Servizi istituzionali e generali delle amministrazioni pubbliche								
002: Indirizzo politico	27.899	18.163	16.889	3.969	23,42	17,51	17,01	12,53
003: Servizi e affari generali per le amministrazioni di competenza	91.229	85.553	82.381	27.707	76,58	82,49	82,99	87,47
Totale	119.128	103.715	99.270	31.676	100,00	100,00	100,00	100,00

Fonte: Elaborazioni Corte dei conti su dati RGS

INFRASTRUTTURE E TRASPORTI

INFRASTRUTTURE E TRASPORTI

Categorie
Esercizio: 2022

Categorie	in migliaia di euro				composizione percentuale			
	Stanz.def. comp.	Impegni lordi	Pagato totale	Residui finali	Stanz. def. comp. (%)	Impegni lordi (%)	Pagato totale (%)	Residui finali (%)
Redditi da lavoro dipendente	1.165.818	1.043.068	1.042.973	20.737	5,18	4,75	6,73	0,09
di cui imposte pagate sulla produzione	63.817	59.758	59.751	7	0,28	0,27	0,39	0,00
Consumi intermedi	340.375	292.441	280.431	49.268	1,51	1,33	1,81	0,22
Trasferimenti di parte corrente	8.056.977	7.994.017	6.459.881	2.648.091	35,78	36,43	41,68	12,09
di cui alle amministrazioni pubbliche	6.102.541	6.085.324	4.974.647	1.796.796	27,10	27,73	32,10	8,20
Altre spese correnti	139.044	32.147	34.816	6.883	0,62	0,15	0,22	0,03
di cui interessi	209	197	197	0	0,00	0,00	0,00	0,00
SPESE CORRENTI	9.702.213	9.361.673	7.818.101	2.724.980	43,09	42,66	50,44	12,44
Investimenti fissi	494.300	487.209	289.428	721.969	2,20	2,22	1,87	3,29
Trasferimenti in c/capitale	12.318.910	12.094.043	7.391.253	18.464.474	54,71	55,12	47,69	84,27
di cui alle amministrazioni pubbliche	8.029.518	7.944.615	5.634.931	11.868.518	35,66	36,21	36,36	54,17
Altre spese in c/capitale	0	0	0	0	0,00	0,00	0,00	0,00
SPESE IN CONTO CAPITALE	12.813.210	12.581.252	7.680.681	19.186.443	56,91	57,34	49,56	87,56
SPESE FINALI	22.515.422	21.942.925	15.498.782	21.911.423	100,00	100,00	100,00	100,00
SPESE COMPLESSIVE	22.515.422	21.942.925	15.498.782	21.911.423	100,00	100,00	100,00	100,00

Fonte: Elaborazioni Corte dei conti su dati RGS

PAGINA BIANCA

Ministero dell'università e della ricerca

PAGINA BIANCA

UNIVERSITÀ E RICERCA

GLI STANZIAMENTI DI COMPETENZA PER MISSIONE/PROGRAMMA

MINISTERO DELL'UNIVERSITÀ E DELLA RICERCA

Le variazioni intervenute nell'esercizio: 2022 (valori in milioni)

Missione		017.Ricerca e innovazione				
Programma		022.Ricerca scientifica e tecnologica di base e applicata				
Categoria di Spesa		previsioni iniziali LB	atti amministrativi		assestamento	previsioni definitive
			DMC	DMT		
01	REDDITI DA LAVORO DIPENDENTE	3,7	0,0	0,5	1,2	5,3
02	CONSUMI INTERMEDI	30,7	0,0	-2,2	-0,8	27,7
03	IMPOSTE PAGATE SULLA PRODUZIONE	0,2	0,0	0,0	0,1	0,3
04	TRASFERIMENTI CORRENTI AD AMMINISTRAZIONI PUBBLICHE	123,2	0,0	0,0	0,0	123,2
05	TRASFERIMENTI CORRENTI A FAMIGLIE E ISTITUZIONI SOCIALI PRIVATE	10,5	0,0	0,0	0,0	10,5
07	TRASFERIMENTI CORRENTI A ESTERO	0,1	0,0	0,0	0,0	0,1
12	ALTRE USCITE CORRENTI	0,0	0,0	0,0	0,0	0,0
21	INVESTIMENTI FISSI LORDI E ACQUISTI DI TERRENI	0,0	0,0	0,0	0,0	0,0
22	CONTRIBUTI AGLI INVESTIMENTI AD AMMINISTRAZIONI PUBBLICHE	3.092,1	0,0	-495,9	-18,8	2.577,5
23	CONTRIBUTI AGLI INVESTIMENTI AD IMPRESE	6,5	0,0	0,0	0,0	6,5
24	CONTRIBUTI AGLI INVESTIMENTI A FAMIGLIE E ISTITUZIONI SOCIALI PRIVATE	7,0	0,0	0,0	0,0	7,0
26	ALTRI TRASFERIMENTI IN CONTO CAPITALE	0,0	0,0	0,0	0,0	0,0
Totale programma		3.274,0	0,0	-497,5	-18,3	2.758,1

Missione		023.Istruzione universitaria e formazione post-universitaria				
Programma		001.Diritto allo studio e sviluppo della formazione superiore				
Categoria di Spesa		previsioni iniziali LB	atti amministrativi		assestamento	previsioni definitive
			DMC	DMT		
01	REDDITI DA LAVORO DIPENDENTE	2,6	0,0	0,5	1,3	4,4
02	CONSUMI INTERMEDI	3,1	0,0	-1,4	0,0	1,7
03	IMPOSTE PAGATE SULLA PRODUZIONE	0,1	0,0	0,0	0,1	0,2
04	TRASFERIMENTI CORRENTI AD AMMINISTRAZIONI PUBBLICHE	350,7	0,0	20,0	0,0	370,7
05	TRASFERIMENTI CORRENTI A FAMIGLIE E ISTITUZIONI SOCIALI PRIVATE	0,5	0,0	0,0	0,0	0,5
06	TRASFERIMENTI CORRENTI A IMPRESE	0,0	0,0	0,0	0,0	0,0
12	ALTRE USCITE CORRENTI	3,0	0,0	0,0	0,0	3,0
21	INVESTIMENTI FISSI LORDI E ACQUISTI DI TERRENI	0,0	0,0	0,0	0,0	0,0
22	CONTRIBUTI AGLI INVESTIMENTI AD AMMINISTRAZIONI PUBBLICHE	59,9	0,0	0,0	0,0	59,9
31	ACQUISIZIONI DI ATTIVITA' FINANZIARIE	0,0	0,0	0,0	0,0	0,0
Totale programma		419,8	0,0	19,1	1,4	440,3

APPENDICE STATISTICA

Missione		023.Istruzione universitaria e formazione post-universitaria				
Programma		002.Istituzioni dell'Alta Formazione Artistica, Musicale e Coreutica				
Categoria di Spesa		previsioni iniziali LB	atti amministrativi		assestamento	previsioni definitive
			DMC	DMT		
01	REDDITI DA LAVORO DIPENDENTE	434,1	0,0	33,3	0,0	467,5
02	CONSUMI INTERMEDI	36,5	1,4	0,0	2,0	39,9
03	IMPOSTE PAGATE SULLA PRODUZIONE	27,1	0,0	2,8	0,0	29,8
04	TRASFERIMENTI CORRENTI AD AMMINISTRAZIONI PUBBLICHE	0,4	0,0	0,0	0,0	0,4
05	TRASFERIMENTI CORRENTI A FAMIGLIE E ISTITUZIONI SOCIALI PRIVATE	3,5	0,0	0,0	0,0	3,5
12	ALTRE USCITE CORRENTI	55,1	0,0	0,0	0,0	55,1
21	INVESTIMENTI FISSI LORDI E ACQUISTI DI TERRENI	10,7	0,0	0,0	0,0	10,7
22	CONTRIBUTI AGLI INVESTIMENTI AD AMMINISTRAZIONI PUBBLICHE	4,0	0,0	0,0	0,0	4,0
Totale programma		571,3	1,4	36,1	2,0	610,9

Missione		023.Istruzione universitaria e formazione post-universitaria				
Programma		003.Sistema universitario e formazione post-universitaria				
Categoria di Spesa		previsioni iniziali LB	atti amministrativi		assestamento	previsioni definitive
			DMC	DMT		
01	REDDITI DA LAVORO DIPENDENTE	2,2	0,0	0,5	1,0	3,7
02	CONSUMI INTERMEDI	0,9	0,0	0,0	0,0	0,9
03	IMPOSTE PAGATE SULLA PRODUZIONE	0,1	0,0	0,0	0,1	0,2
04	TRASFERIMENTI CORRENTI AD AMMINISTRAZIONI PUBBLICHE	8.682,8	0,0	0,8	0,3	8.683,8
06	TRASFERIMENTI CORRENTI A IMPRESE	76,3	0,0	0,0	0,0	76,3
09	INTERESSI PASSIVI E REDDITI DA CAPITALE	3,0	0,0	0,0	0,0	3,0
10	POSTE CORRETTIVE E COMPENSATIVE	0,0	0,0	0,0	0,0	0,0
12	ALTRE USCITE CORRENTI	0,0	0,0	0,0	0,0	0,0
21	INVESTIMENTI FISSI LORDI E ACQUISTI DI TERRENI	0,0	0,0	0,0	0,0	0,0
22	CONTRIBUTI AGLI INVESTIMENTI AD AMMINISTRAZIONI PUBBLICHE	356,3	0,0	10,1	0,0	366,3
61	RIMBORSO PASSIVITA' FINANZIARIE	4,0	0,0	0,0	0,0	4,0
Totale programma		9.125,6	0,0	11,3	1,3	9.138,2

UNIVERSITÀ E RICERCA

Missione		023.Istruzione universitaria e formazione post-universitaria				
Programma		004.Coordinamento e supporto amministrativo per le politiche della formazione superiore e della ricerca				
Categoria di Spesa		previsioni iniziali LB	atti amministrativi		assestamento	previsioni definitive
			DMC	DMT		
01	REDDITI DA LAVORO DIPENDENTE	1,5	0,0	1,6	0,0	3,1
02	CONSUMI INTERMEDI	2,5	0,0	0,7	-2,0	1,2
03	IMPOSTE PAGATE SULLA PRODUZIONE	0,1	0,0	0,1	0,0	0,2
21	INVESTIMENTI FISSI LORDI E ACQUISTI DI TERRENI	0,0	0,0	0,3	0,0	0,3
22	CONTRIBUTI AGLI INVESTIMENTI AD AMMINISTRAZIONI PUBBLICHE	0,0	0,0	0,0	0,0	0,0
Totale programma		4,0	0,0	2,7	-2,0	4,7

Missione		023.Istruzione universitaria e formazione post-universitaria				
Programma		005.Formazione superiore e ricerca in ambito internazionale				
Categoria di Spesa		previsioni iniziali LB	atti amministrativi		assestamento	previsioni definitive
			DMC	DMT		
01	REDDITI DA LAVORO DIPENDENTE	2,9	0,0	0,3	-1,2	2,0
02	CONSUMI INTERMEDI	0,2	0,1	0,8	0,8	1,9
03	IMPOSTE PAGATE SULLA PRODUZIONE	0,1	0,0	0,0	0,0	0,2
04	TRASFERIMENTI CORRENTI AD AMMINISTRAZIONI PUBBLICHE	5,3	0,0	1,1	0,2	6,6
07	TRASFERIMENTI CORRENTI A ESTERO	1,3	0,0	0,1	0,0	1,3
12	ALTRE USCITE CORRENTI	0,0	0,0	0,0	0,0	0,0
21	INVESTIMENTI FISSI LORDI E ACQUISTI DI TERRENI	0,0	0,0	0,0	0,0	0,0
22	CONTRIBUTI AGLI INVESTIMENTI AD AMMINISTRAZIONI PUBBLICHE	3,5	0,0	2,0	0,0	5,5
23	CONTRIBUTI AGLI INVESTIMENTI AD IMPRESE	8,2	0,0	0,0	18,8	27,0
25	CONTRIBUTI AGLI INVESTIMENTI A ESTERO	177,7	0,0	1,9	-1,9	177,7
Totale programma		199,2	0,1	6,1	16,8	222,2

Missione		032.Servizi istituzionali e generali delle amministrazioni pubbliche				
Programma		002.Indirizzo politico				
Categoria di Spesa		previsioni iniziali LB	atti amministrativi		assestamento	previsioni definitive
			DMC	DMT		
01	REDDITI DA LAVORO DIPENDENTE	7,8	0,0	0,4	0,0	8,2
02	CONSUMI INTERMEDI	0,5	0,1	0,0	0,0	0,6
03	IMPOSTE PAGATE SULLA PRODUZIONE	0,4	0,0	0,0	0,0	0,4
12	ALTRE USCITE CORRENTI	0,0	0,0	0,0	0,0	0,0
21	INVESTIMENTI FISSI LORDI E ACQUISTI DI TERRENI	0,0	0,2	0,0	0,0	0,2
Totale programma		8,7	0,3	0,4	0,0	9,5

APPENDICE STATISTICA

Missione		032.Servizi istituzionali e generali delle amministrazioni pubbliche				
Programma		003.Servizi e affari generali per le amministrazioni di competenza				
Categoria di Spesa		previsioni iniziali LB	atti amministrativi		assestamento	previsioni definitive
			DMC	DMT		
01	REDDITI DA LAVORO DIPENDENTE	5,9	0,0	0,5	-2,5	3,9
02	CONSUMI INTERMEDI	14,9	-2,1	0,2	-0,3	12,7
03	IMPOSTE PAGATE SULLA PRODUZIONE	0,3	0,0	0,0	0,0	0,3
04	TRASFERIMENTI CORRENTI AD AMMINISTRAZIONI PUBBLICHE	14,0	0,0	0,0	0,0	14,0
09	INTERESSI PASSIVI E REDDITI DA CAPITALE	0,0	0,0	0,0	0,0	0,0
10	POSTE CORRETTIVE E COMPENSATIVE	0,0	0,0	0,0	0,0	0,0
12	ALTRE USCITE CORRENTI	0,0	0,0	0,0	0,0	0,0
21	INVESTIMENTI FISSI LORDI E ACQUISTI DI TERRENI	0,1	0,3	0,0	0,0	0,3
Totale programma		35,2	-1,8	0,7	-2,8	31,3

UNIVERSITÀ E RICERCA

MINISTERO DELL'UNIVERSITA' E DELLA RICERCA

Missioni e programmi

Esercizio: 2022

	in migliaia di euro				composizione percentuale			
	Stanz.def. comp.	Impegni lordi	Pagato totale	Residui finali	Stanz.def. comp. (%)	Impegni lordi (%)	Pagato totale (%)	Residui finali (%)
Missione: 017.Ricerca e innovazione								
022: Ricerca scientifica e tecnologica di base e applicata	2.875.430	2.849.772	2.346.054	1.692.007	100,00	100,00	100,00	100,00
Totale	2.875.430	2.849.772	2.346.054	1.692.007	100,00	100,00	100,00	100,00
Missione: 023.Istruzione universitaria e formazione post-universitaria								
001: Diritto allo studio e sviluppo della formazione superiore	440.379	435.374	430.091	27.337	4,19	4,18	4,34	1,75
002: Istituzioni dell'Alta Formazione Artistica, Musicale e Coreutica	697.269	633.217	629.046	44.407	6,63	6,07	6,35	2,85
003: Sistema universitario e formazione post-universitaria	9.143.501	9.138.482	8.654.569	1.419.856	86,99	87,64	87,30	91,11
004: Coordinamento e supporto amministrativo per le politiche della formazione superiore e della ricerca	6.635	2.538	1.442	1.096	0,06	0,02	0,01	0,07
005: Formazione superiore e ricerca in ambito internazionale	223.012	217.475	198.340	65.689	2,12	2,09	2,00	4,22
Totale	10.510.796	10.427.086	9.913.488	1.558.385	100,00	100,00	100,00	100,00
Missione: 032.Servizi istituzionali e generali delle amministrazioni pubbliche								
002: Indirizzo politico	9.460	5.986	5.847	153	23,18	34,20	15,78	1,89
003: Servizi e affari generali per le amministrazioni di competenza	31.360	11.517	31.198	7.957	76,82	65,80	84,22	98,11
Totale	40.820	17.503	37.045	8.110	100,00	100,00	100,00	100,00

Fonte: Elaborazioni Corte dei conti su dati RGS

APPENDICE STATISTICA

MINISTERO DELL'UNIVERSITA' E DELLA RICERCA

Categorie

Esercizio: 2022

Categorie	in migliaia di euro				composizione percentuale			
	Stanz.def. comp.	Impegni lordi	Pagato totale	Residui finali	Stanz. def. comp. (%)	Impegni lordi (%)	Pagato totale (%)	Residui finali (%)
Redditi da lavoro dipendente	618.811	543.078	542.038	1.685	4,61	4,09	4,41	0,05
di cui imposte pagate sulla produzione	37.262	33.419	33.400	25	0,28	0,25	0,27	0,00
Consumi intermedi	87.540	57.124	52.707	20.434	0,65	0,43	0,43	0,63
Trasferimenti di parte corrente	9.357.125	9.331.684	8.945.765	1.150.398	69,69	70,19	72,75	35,30
di cui alle amministrazioni pubbliche	9.265.023	9.244.300	8.812.945	1.132.729	69,00	69,54	71,67	34,76
Altre spese correnti	61.407	61.366	61.366	3	0,46	0,46	0,50	0,00
di cui interessi	3.261	3.261	3.261	0	0,02	0,02	0,03	0,00
SPESE CORRENTI	10.124.883	9.993.253	9.601.876	1.172.520	75,41	75,17	78,09	35,98
Investimenti fissi	11.604	11.559	7.556	18.170	0,09	0,09	0,06	0,56
Trasferimenti in c/capitale	3.286.545	3.285.535	2.673.141	2.026.002	24,48	24,71	21,74	62,18
di cui alle amministrazioni pubbliche	3.067.560	3.066.825	2.474.646	1.956.556	22,85	23,07	20,12	60,04
SPESE IN CONTO CAPITALE	3.298.149	3.297.094	2.680.698	2.044.172	24,56	24,80	21,80	62,73
SPESE FINALI	13.423.032	13.290.347	12.282.573	3.216.692	99,97	99,97	99,89	98,72
Rimborso passività finanziarie	4.014	4.014	14.014	41.809	0,03	0,03	0,11	1,28
SPESE COMPLESSIVE	13.427.047	13.294.361	12.296.588	3.258.502	100,00	100,00	100,00	100,00

Fonte: Elaborazioni Corte dei conti su dati RGS

Ministero della difesa

PAGINA BIANCA

DIFESA

GLI STANZIAMENTI DI COMPETENZA PER MISSIONE/PROGRAMMA
DIFESA

Le variazioni intervenute nell'esercizio: 2022 (valori in milioni)

Missione		005.Difesa e sicurezza del territorio				
Programma		001.Approntamento e impiego Carabinieri per la difesa e la sicurezza				
Categoria di Spesa		previsioni iniziali LB	atti amministrativi		assestamento	previsioni definitive
			DMC	DMT		
01	REDDITI DA LAVORO DIPENDENTE	5.861,0	0,0	661,3	-157,4	6.364,8
02	CONSUMI INTERMEDI	256,0	-0,5	43,1	-1,1	297,5
03	IMPOSTE PAGATE SULLA PRODUZIONE	373,4	0,0	44,2	-9,1	408,6
05	TRASFERIMENTI CORRENTI A FAMIGLIE E ISTITUZIONI SOCIALI PRIVATE	0,0	0,0	0,0	0,0	0,0
09	INTERESSI PASSIVI E REDDITI DA CAPITALE	0,1	0,0	0,0	0,0	0,1
10	POSTE CORRETTIVE E COMPENSATIVE	82,5	0,0	0,0	0,0	82,5
12	ALTRE USCITE CORRENTI	1,5	0,0	0,0	2,7	4,1
21	INVESTIMENTI FISSI LORDI E ACQUISTI DI TERRENI	221,7	0,7	2,8	0,0	225,2
Totale programma		6.796,2	0,2	751,4	-165,0	7.382,8

Missione		005.Difesa e sicurezza del territorio				
Programma		002.Approntamento e impiego delle forze terrestri				
Categoria di Spesa		previsioni iniziali LB	atti amministrativi		assestamento	previsioni definitive
			DMC	DMT		
01	REDDITI DA LAVORO DIPENDENTE	4.816,9	0,0	540,2	-4,6	5.352,5
02	CONSUMI INTERMEDI	270,7	85,4	209,2	16,0	581,3
03	IMPOSTE PAGATE SULLA PRODUZIONE	297,4	0,0	33,3	-0,2	330,5
10	POSTE CORRETTIVE E COMPENSATIVE	150,0	0,0	0,0	0,0	150,0
12	ALTRE USCITE CORRENTI	0,4	0,0	0,0	0,0	0,4
21	INVESTIMENTI FISSI LORDI E ACQUISTI DI TERRENI	20,1	11,2	26,5	0,0	57,9
Totale programma		5.555,5	96,6	809,3	11,1	6.472,6

Missione		005.Difesa e sicurezza del territorio				
Programma		003.Approntamento e impiego delle forze marittime				
Categoria di Spesa		previsioni iniziali LB	atti amministrativi		assestamento	previsioni definitive
			DMC	DMT		
01	REDDITI DA LAVORO DIPENDENTE	1.888,0	8,9	252,0	-0,5	2.148,4
02	CONSUMI INTERMEDI	170,6	21,3	166,6	17,1	375,7
03	IMPOSTE PAGATE SULLA PRODUZIONE	113,9	0,1	16,9	0,2	131,1
07	TRASFERIMENTI CORRENTI A ESTERO	0,1	0,0	0,0	0,0	0,1
10	POSTE CORRETTIVE E COMPENSATIVE	56,0	0,0	0,0	0,0	56,0
12	ALTRE USCITE CORRENTI	0,1	0,0	0,0	0,0	0,1
21	INVESTIMENTI FISSI LORDI E ACQUISTI DI TERRENI	13,2	9,0	14,9	0,0	37,1
Totale programma		2.242,0	39,3	450,4	16,9	2.748,6

APPENDICE STATISTICA

Missione		005.Difesa e sicurezza del territorio				
Programma		004.Approntamento e impiego delle forze aeree				
Codice	Categoria di Spesa	previsioni iniziali LB	atti amministrativi		assestamento	previsioni definitive
			DMC	DMT		
01	REDDITI DA LAVORO DIPENDENTE	2.412,0	0,5	191,8	6,9	2.611,2
02	CONSUMI INTERMEDI	256,4	69,5	153,9	10,1	489,8
03	IMPOSTE PAGATE SULLA PRODUZIONE	150,4	0,1	11,3	0,4	162,2
10	POSTE CORRETTIVE E COMPENSATIVE	55,0	0,0	0,0	0,0	55,0
12	ALTRE USCITE CORRENTI	0,0	0,0	0,0	0,1	0,1
21	INVESTIMENTI FISSI LORDI E ACQUISTI DI TERRENI	17,8	3,5	19,6	0,0	40,9
Totale programma		2.891,7	73,6	376,5	17,4	3.359,3

Missione		005.Difesa e sicurezza del territorio				
Programma		006.Pianificazione generale delle Forze Armate e approvvigionamenti militari				
Codice	Categoria di Spesa	previsioni iniziali LB	atti amministrativi		assestamento	previsioni definitive
			DMC	DMT		
01	REDDITI DA LAVORO DIPENDENTE	359,5	1,0	62,8	-3,0	420,3
02	CONSUMI INTERMEDI	63,2	10,9	20,5	7,7	102,3
03	IMPOSTE PAGATE SULLA PRODUZIONE	19,4	0,0	3,7	0,1	23,2
04	TRASFERIMENTI CORRENTI AD AMMINISTRAZIONI PUBBLICHE	1,3	0,0	0,0	0,0	1,3
05	TRASFERIMENTI CORRENTI A FAMIGLIE E ISTITUZIONI SOCIALI PRIVATE	1,3	0,2	0,0	0,0	1,5
09	INTERESSI PASSIVI E REDDITI DA CAPITALE	0,2	0,0	0,0	-0,1	0,1
10	POSTE CORRETTIVE E COMPENSATIVE	28,0	0,0	0,1	0,0	28,1
12	ALTRE USCITE CORRENTI	25,9	0,5	-5,5	0,0	20,9
21	INVESTIMENTI FISSI LORDI E ACQUISTI DI TERRENI	5.404,2	36,2	59,0	1,5	5.501,0
24	CONTRIBUTI AGLI INVESTIMENTI A FAMIGLIE E ISTITUZIONI SOCIALI PRIVATE	0,0	0,0	0,0	0,0	0,0
25	CONTRIBUTI AGLI INVESTIMENTI A ESTERO	46,6	0,0	0,0	0,0	46,6
26	ALTRI TRASFERIMENTI IN CONTO CAPITALE	0,0	0,0	11,3	0,0	11,3
31	ACQUISIZIONI DI ATTIVITA' FINANZIARIE	0,0	0,0	0,0	0,0	0,0
Totale programma		5.949,5	48,9	151,8	6,2	6.156,5

DIFESA

Missione		005.Difesa e sicurezza del territorio				
Programma		009.Approntamento e impiego dei Comandi e degli Enti interforze dell'Area tecnico/operativa				
Categoria di Spesa		previsioni iniziali LB	atti amministrativi		assestamento	previsioni definitive
			DMC	DMT		
01	REDDITI DA LAVORO DIPENDENTE	517,9	0,7	1,7	4,7	525,0
02	CONSUMI INTERMEDI	167,7	31,9	123,1	0,0	322,8
03	IMPOSTE PAGATE SULLA PRODUZIONE	28,9	0,0	0,6	0,0	29,5
05	TRASFERIMENTI CORRENTI A FAMIGLIE E ISTITUZIONI SOCIALI PRIVATE	0,2	0,0	0,0	0,0	0,2
09	INTERESSI PASSIVI E REDDITI DA CAPITALE	0,0	0,0	0,0	0,0	0,0
10	POSTE CORRETTIVE E COMPENSATIVE	32,4	0,0	0,0	0,0	32,4
12	ALTRE USCITE CORRENTI	0,0	0,0	6,6	0,0	6,6
21	INVESTIMENTI FISSI LORDI E ACQUISTI DI TERRENI	19,2	0,8	18,2	0,0	38,1
Totale programma		766,3	33,4	150,2	4,7	954,7

Missione		018.Sviluppo sostenibile e tutela del territorio e dell'ambiente				
Programma		017.Approntamento e impiego Carabinieri per la tutela forestale, ambientale e agroalimentare				
Categoria di Spesa		previsioni iniziali LB	atti amministrativi		assestamento	previsioni definitive
			DMC	DMT		
01	REDDITI DA LAVORO DIPENDENTE	418,2	0,0	32,8	-2,6	448,4
02	CONSUMI INTERMEDI	25,9	0,2	1,5	0,0	27,6
03	IMPOSTE PAGATE SULLA PRODUZIONE	26,2	0,0	2,2	0,0	28,4
04	TRASFERIMENTI CORRENTI AD AMMINISTRAZIONI PUBBLICHE	0,0	0,0	0,0	0,0	0,0
05	TRASFERIMENTI CORRENTI A FAMIGLIE E ISTITUZIONI SOCIALI PRIVATE	0,0	0,0	0,0	0,0	0,0
09	INTERESSI PASSIVI E REDDITI DA CAPITALE	0,0	0,0	0,0	0,0	0,0
12	ALTRE USCITE CORRENTI	0,4	0,0	0,0	-0,3	0,2
21	INVESTIMENTI FISSI LORDI E ACQUISTI DI TERRENI	4,8	0,0	0,0	0,0	4,8
26	ALTRI TRASFERIMENTI IN CONTO CAPITALE	0,0	0,0	0,0	0,0	0,0
Totale programma		475,6	0,2	36,5	-2,8	509,4

Missione		032.Servizi istituzionali e generali delle amministrazioni pubbliche				
Programma		002.Indirizzo politico				
Categoria di Spesa		previsioni iniziali LB	atti amministrativi		assestamento	previsioni definitive
			DMC	DMT		
01	REDDITI DA LAVORO DIPENDENTE	26,8	0,0	-0,2	0,0	26,6
02	CONSUMI INTERMEDI	0,7	0,0	0,0	0,0	0,7
03	IMPOSTE PAGATE SULLA PRODUZIONE	1,7	0,0	0,0	0,0	1,7
12	ALTRE USCITE CORRENTI	20,0	0,0	0,0	0,0	20,0
21	INVESTIMENTI FISSI LORDI E ACQUISTI DI TERRENI	0,0	0,0	0,0	0,0	0,1
26	ALTRI TRASFERIMENTI IN CONTO CAPITALE	15,0	0,0	0,0	0,0	15,0
Totale programma		64,2	0,0	-0,2	0,0	64,0

APPENDICE STATISTICA

Missione		032.Servizi istituzionali e generali delle amministrazioni pubbliche				
Programma		003.Servizi e affari generali per le amministrazioni di competenza				
Categoria di Spesa		previsioni iniziali LB	atti amministrativi		assestamento	previsioni definitive
			DMC	DMT		
01	REDDITI DA LAVORO DIPENDENTE	212,7	21,1	-4,5	1,3	230,7
02	CONSUMI INTERMEDI	295,2	-313,4	5,1	21,0	7,9
03	IMPOSTE PAGATE SULLA PRODUZIONE	3,2	0,1	-0,5	0,1	2,7
04	TRASFERIMENTI CORRENTI AD AMMINISTRAZIONI PUBBLICHE	17,0	0,0	0,0	0,0	17,0
07	TRASFERIMENTI CORRENTI A ESTERO	185,6	0,0	0,0	0,0	185,6
12	ALTRE USCITE CORRENTI	6,9	0,0	0,0	0,0	6,9
21	INVESTIMENTI FISSI LORDI E ACQUISTI DI TERRENI	25,1	0,0	0,0	0,0	25,1
Totale programma		745,7	-292,2	0,1	22,4	476,0

Missione		032.Servizi istituzionali e generali delle amministrazioni pubbliche				
Programma		006.Interventi non direttamente connessi con l'operativita' dello Strumento Militare				
Categoria di Spesa		previsioni iniziali LB	atti amministrativi		assestamento	previsioni definitive
			DMC	DMT		
01	REDDITI DA LAVORO DIPENDENTE	335,3	0,0	7,1	-15,4	327,0
04	TRASFERIMENTI CORRENTI AD AMMINISTRAZIONI PUBBLICHE	33,6	0,0	0,0	7,0	40,6
05	TRASFERIMENTI CORRENTI A FAMIGLIE E ISTITUZIONI SOCIALI PRIVATE	74,8	0,0	0,0	-4,0	70,8
12	ALTRE USCITE CORRENTI	25,7	0,0	0,0	-5,3	20,3
Totale programma		469,3	0,0	7,1	-17,7	458,7

DIFESA

DIFESA
Missioni e programmi
Esercizio: 2022

	<i>in migliaia di euro</i>				<i>composizione percentuale</i>			
	Stanz. def. comp.	Impegni lordi	Pagato totale	Residui finali	Stan. def. comp. (%)	Impegni lordi (%)	Pagato totale (%)	Residui finali (%)
Missione: 005. Difesa e sicurezza del territorio								
001: Approntamento e impiego Carabinieri per la difesa e la sicurezza	7.966.639	7.773.539	7.781.851	55.380	28,12	28,33	28,96	3,62
002: Approntamento e impiego delle forze terrestri	6.739.219	6.565.667	6.542.192	116.313	23,79	23,93	24,35	7,61
003: Approntamento e impiego delle forze marittime	2.938.479	2.819.947	2.784.841	89.560	10,37	10,28	10,37	5,86
004: Approntamento e impiego delle forze aeree	3.492.903	3.397.104	3.376.867	60.875	12,33	12,38	12,57	3,98
006: Pianificazione generale delle Forze Armate e approvvigionamenti militari	6.244.691	5.954.261	5.447.535	1.106.376	22,04	21,70	20,28	72,36
009: Approntamento e impiego dei Comandi e degli Enti interforze dell'Area tecnico/operativa	948.172	929.865	934.135	100.583	3,35	3,39	3,48	6,58
Totale	28.330.104	27.440.383	26.867.420	1.529.087	100,00	100,00	100,00	100,00
Missione: 018. Sviluppo sostenibile e tutela del territorio e dell'ambiente								
017: Approntamento e impiego Carabinieri per la tutela forestale, ambientale e agroalimentare	560.248	543.799	541.343	10.342	100,00	100,00	100,00	100,00
Totale	560.248	543.799	541.343	10.342	100,00	100,00	100,00	100,00
Missione: 032. Servizi istituzionali e generali delle amministrazioni pubbliche								
002: Indirizzo politico	31.021	27.475	27.283	279	3,08	2,96	3,01	0,39
003: Servizi e affari generali per le amministrazioni di competenza	514.484	489.048	485.245	5.129	51,12	52,62	53,60	7,16
006: Interventi non direttamente connessi con l'operatività dello Strumento Militare	461.016	412.871	392.805	66.253	45,80	44,42	43,39	92,45
Totale	1.006.521	929.394	905.333	71.661	100,00	100,00	100,00	100,00

Fonte: Elaborazioni Corte dei conti su dati RGS

APPENDICE STATISTICA

DIFESA
Categorie
Esercizio: 2022

Categorie	in migliaia di euro				composizione percentuale			
	Stanz.def. comp.	Impegni lordi	Pagato totale	Residui finali	Stanz. def. comp. (%)	Impegni lordi (%)	Pagato totale (%)	Residui finali (%)
Redditi da lavoro dipendente	20.768.407	20.114.936	20.066.979	158.576	69,47	69,57	70,87	9,84
di cui imposte pagate sulla produzione	1.194.540	1.161.588	1.161.497	2.803	4,00	4,02	4,10	0,17
Consumi intermedi	2.288.044	2.220.774	2.197.205	237.552	7,65	7,68	7,76	14,74
Trasferimenti di parte corrente	317.094	318.675	318.822	5.212	1,06	1,10	1,13	0,32
di cui alle amministrazioni pubbliche	56.587	42.835	42.557	4.137	0,19	0,15	0,15	0,26
Altre spese correnti	460.629	449.242	449.372	698	1,54	1,55	1,59	0,04
di cui interessi	128	16	16	0	0,00	0,00	0,00	0,00
SPESE CORRENTI	23.834.173	23.103.626	23.032.378	402.038	79,72	79,91	81,35	24,95
Investimenti fissi	6.004.784	5.752.034	5.223.802	1.207.262	20,08	19,89	18,45	74,93
Trasferimenti in c/capitale	57.916	57.916	57.916	0	0,19	0,20	0,20	0,00
Altre spese in c/capitale	0	0	0	1.791	0,00	0,00	0,00	0,11
SPESE IN CONTO CAPITALE	6.062.700	5.809.949	5.281.718	1.209.052	20,28	20,09	18,65	75,05
SPESE FINALI	29.896.873	28.913.576	28.314.096	1.611.090	100,00	100,00	100,00	100,00
SPESE COMPLESSIVE	29.896.873	28.913.576	28.314.096	1.611.090	100,00	100,00	100,00	100,00

Fonte: Elaborazioni Corte dei conti su dati RGS

Ministero dell'agricoltura, della sovranità alimentare
e delle foreste
(già Ministero delle politiche agricole, alimentari e forestali)

PAGINA BIANCA

AGRICOLTURA, SOVRANITÀ ALIMENTARE E FORESTE

GLI STANZIAMENTI DI COMPETENZA PER MISSIONE/PROGRAMMA

AGRICOLTURA, SOVRANITÀ ALIMENTARE E FORESTE

Le variazioni intervenute nell'esercizio: 2022 (valori in milioni)

Missione		009.Agricoltura, politiche agroalimentari e pesca				
Programma		002.Politiche europee ed internazionali e dello sviluppo rurale				
Categoria di Spesa		previsioni iniziali LB	atti amministrativi		assestamento	previsioni definitive
			DMC	DMT		
01	REDDITI DA LAVORO DIPENDENTE	11,3	0,0	0,6	0,0	12,0
02	CONSUMI INTERMEDI	5,9	0,3	0,0	0,0	6,2
03	IMPOSTE PAGATE SULLA PRODUZIONE	0,6	0,0	0,2	0,0	0,8
04	TRASFERIMENTI CORRENTI AD AMMINISTRAZIONI PUBBLICHE	140,1	0,0	7,7	0,0	147,8
06	TRASFERIMENTI CORRENTI A IMPRESE	13,2	0,0	0,0	0,0	13,2
07	TRASFERIMENTI CORRENTI A ESTERO	0,4	0,0	0,0	0,0	0,4
12	ALTRE USCITE CORRENTI	3,4	0,0	0,0	0,0	3,4
21	INVESTIMENTI FISSI LORDI E ACQUISTI DI TERRENI	47,4	0,0	0,3	0,0	47,6
22	CONTRIBUTI AGLI INVESTIMENTI AD AMMINISTRAZIONI PUBBLICHE	294,0	0,0	200,0	0,0	494,0
23	CONTRIBUTI AGLI INVESTIMENTI AD IMPRESE	187,6	0,0	65,0	0,0	252,6
24	CONTRIBUTI AGLI INVESTIMENTI A FAMIGLIE E ISTITUZIONI SOCIALI PRIVATE	0,0	0,0	0,0	0,0	0,0
26	ALTRI TRASFERIMENTI IN CONTO CAPITALE	0,0	0,0	0,0	0,0	0,0
31	ACQUISIZIONI DI ATTIVITA' FINANZIARIE	0,0	0,0	0,0	0,0	0,0
Totale programma		703,9	0,3	273,8	0,0	978,0

Missione		009.Agricoltura, politiche agroalimentari e pesca				
Programma		005.Vigilanza, prevenzione e repressione frodi nel settore agricolo, agroalimentare, agroindustriale e forestale				
Categoria di Spesa		previsioni iniziali LB	atti amministrativi		assestamento	previsioni definitive
			DMC	DMT		
01	REDDITI DA LAVORO DIPENDENTE	42,4	0,0	4,3	0,0	46,7
02	CONSUMI INTERMEDI	9,7	0,2	0,0	0,0	9,9
03	IMPOSTE PAGATE SULLA PRODUZIONE	2,1	0,0	0,6	0,0	2,7
06	TRASFERIMENTI CORRENTI A IMPRESE	0,0	0,0	0,0	0,0	0,0
12	ALTRE USCITE CORRENTI	0,4	0,0	0,0	0,0	0,4
21	INVESTIMENTI FISSI LORDI E ACQUISTI DI TERRENI	5,7	0,0	0,0	0,0	5,7
Totale programma		60,2	0,2	4,8	0,0	65,3

APPENDICE STATISTICA

Missione		009.Agricoltura, politiche agroalimentari e pesca				
Programma		006.Politiche competitive, della qualità agroalimentare, della pesca, dell'ippica e mezzi tecnici di produzione				
Categoria di Spesa		previsioni iniziali LB	atti amministrativi		assestamento	previsioni definitive
			DMC	DMT		
01	REDDITI DA LAVORO DIPENDENTE	14,9	0,0	1,4	0,0	16,3
02	CONSUMI INTERMEDI	40,9	0,6	2,0	0,0	43,5
03	IMPOSTE PAGATE SULLA PRODUZIONE	0,7	0,0	0,3	0,0	1,1
04	TRASFERIMENTI CORRENTI AD AMMINISTRAZIONI PUBBLICHE	184,8	0,0	0,0	0,0	184,8
05	TRASFERIMENTI CORRENTI A FAMIGLIE E ISTITUZIONI SOCIALI PRIVATE	1,4	0,0	0,5	0,0	1,9
06	TRASFERIMENTI CORRENTI A IMPRESE	157,3	0,0	25,5	0,0	182,8
07	TRASFERIMENTI CORRENTI A ESTERO	0,2	0,0	0,0	0,0	0,2
12	ALTRE USCITE CORRENTI	0,1	0,0	0,0	0,0	0,1
21	INVESTIMENTI FISSI LORDI E ACQUISTI DI TERRENI	14,9	0,0	0,7	0,0	15,6
22	CONTRIBUTI AGLI INVESTIMENTI AD AMMINISTRAZIONI PUBBLICHE	10,6	0,0	6,9	0,0	17,5
23	CONTRIBUTI AGLI INVESTIMENTI AD IMPRESE	637,5	0,0	55,3	0,0	692,8
26	ALTRI TRASFERIMENTI IN CONTO CAPITALE	0,0	0,0	6,8	0,0	6,8
Totale programma		1.063,2	0,6	99,5	0,0	1.163,4

Missione		018.Sviluppo sostenibile e tutela del territorio e dell'ambiente				
Programma		018.Tutela e valorizzazione dei territori rurali, montani e forestali				
Categoria di Spesa		previsioni iniziali LB	atti amministrativi		assestamento	previsioni definitive
			DMC	DMT		
01	REDDITI DA LAVORO DIPENDENTE	2,8	0,0	0,2	0,0	3,0
02	CONSUMI INTERMEDI	0,2	0,1	0,0	0,0	0,2
03	IMPOSTE PAGATE SULLA PRODUZIONE	0,1	0,0	0,1	0,0	0,2
04	TRASFERIMENTI CORRENTI AD AMMINISTRAZIONI PUBBLICHE	0,0	0,0	0,0	0,0	0,0
05	TRASFERIMENTI CORRENTI A FAMIGLIE E ISTITUZIONI SOCIALI PRIVATE	1,1	-0,1	0,0	0,0	1,0
07	TRASFERIMENTI CORRENTI A ESTERO	0,1	0,0	0,0	0,0	0,1
12	ALTRE USCITE CORRENTI	0,0	0,0	0,0	0,0	0,0
21	INVESTIMENTI FISSI LORDI E ACQUISTI DI TERRENI	0,0	0,0	0,0	0,0	0,0
22	CONTRIBUTI AGLI INVESTIMENTI AD AMMINISTRAZIONI PUBBLICHE	35,2	0,0	0,0	0,0	35,2
Totale programma		39,5	0,0	0,2	0,0	39,7

AGRICOLTURA, SOVRANITÀ ALIMENTARE E FORESTE

Missione		032.Servizi istituzionali e generali delle amministrazioni pubbliche				
Programma		002.Indirizzo politico				
Categoria di Spesa		previsioni iniziali LB	atti amministrativi		assestamento	previsioni definitive
			DMC	DMT		
01	REDDITI DA LAVORO DIPENDENTE	8,2	0,0	0,4	0,0	8,6
02	CONSUMI INTERMEDI	0,9	0,1	0,0	0,0	1,0
03	IMPOSTE PAGATE SULLA PRODUZIONE	0,5	0,0	0,0	0,0	0,5
12	ALTRE USCITE CORRENTI	21,4	0,0	0,0	0,0	21,4
21	INVESTIMENTI FISSI LORDI E ACQUISTI DI TERRENI	0,0	0,0	0,0	0,0	0,0
26	ALTRI TRASFERIMENTI IN CONTO CAPITALE	4,0	0,0	0,0	0,0	4,0
Totale programma		35,0	0,1	0,4	0,0	35,5

Missione		032.Servizi istituzionali e generali delle amministrazioni pubbliche				
Programma		003.Servizi e affari generali per le amministrazioni di competenza				
Categoria di Spesa		previsioni iniziali LB	atti amministrativi		assestamento	previsioni definitive
			DMC	DMT		
01	REDDITI DA LAVORO DIPENDENTE	13,5	0,0	1,9	0,0	15,4
02	CONSUMI INTERMEDI	3,1	-1,2	0,0	0,0	1,8
03	IMPOSTE PAGATE SULLA PRODUZIONE	0,4	0,0	0,2	0,0	0,5
04	TRASFERIMENTI CORRENTI AD AMMINISTRAZIONI PUBBLICHE	0,7	0,0	0,0	0,0	0,7
09	INTERESSI PASSIVI E REDDITI DA CAPITALE	0,0	0,0	0,0	0,0	0,0
10	POSTE CORRETTIVE E COMPENSATIVE	0,1	0,0	0,0	0,0	0,1
12	ALTRE USCITE CORRENTI	0,2	0,0	2,0	0,0	2,2
21	INVESTIMENTI FISSI LORDI E ACQUISTI DI TERRENI	2,1	0,0	0,0	0,0	2,1
Totale programma		20,0	-1,2	4,1	0,0	22,9

APPENDICE STATISTICA

AGRICOLTURA, SOVRANITÀ ALIMENTARE E FORESTE

Missioni e programmi

Esercizio: 2022

	in migliaia di euro				composizione percentuale			
	Stanz. def. comp.	Impegni lordi	Pagato totale	Residui finali	Stanz. def. comp. (%)	Impegni lordi (%)	Pagato totale (%)	Residui finali (%)
Missione: 009. Agricoltura, politiche agroalimentari e pesca								
002: Politiche europee ed internazionali e dello sviluppo rurale	1.007.703	931.137	743.945	619.668	44,43	43,45	48,92	45,72
005: Vigilanza, prevenzione e repressione frodi nel settore agricolo, agroalimentare, agroindustriale e forestale	73.650	57.856	57.378	8.459	3,25	2,70	3,77	0,62
006: Politiche competitive, della qualità agroalimentare, della pesca, dell'ippica e mezzi tecnici di produzione	1.186.793	1.153.980	719.329	727.367	52,32	53,85	47,30	53,66
Totale	2.268.147	2.142.973	1.520.651	1.355.495	100,00	100,00	100,00	100,00
Missione: 018. Sviluppo sostenibile e tutela del territorio e dell'ambiente								
018: Tutela e valorizzazione dei territori rurali, montani e forestali	40.123	39.423	40.090	1.129	100,00	100,00	100,00	100,00
Totale	40.123	39.423	40.090	1.129	100,00	100,00	100,00	100,00
Missione: 032. Servizi istituzionali e generali delle amministrazioni pubbliche								
002: Indirizzo politico	10.456	6.863	6.795	91	29,81	23,94	26,88	0,62
003: Servizi e affari generali per le amministrazioni di competenza	24.618	21.808	18.486	14.658	70,19	76,06	73,12	99,38
Totale	35.074	28.671	25.281	14.749	100,00	100,00	100,00	100,00

Fonte: Elaborazioni Corte dei conti su dati RGS

AGRICOLTURA, SOVRANITÀ ALIMENTARE E FORESTE

AGRICOLTURA, SOVRANITÀ ALIMENTARE E FORESTE

Categorie

Esercizio: 2022

Categorie	in migliaia di euro				composizione percentuale			
	Stanz.def. comp.	Impegni lordi	Pagato totale	Residui finali	Stanz. def. comp. (%)	Impegni lordi (%)	Pagato totale (%)	Residui finali (%)
Redditi da lavoro dipendente	117.998	99.545	99.872	6.449	5,04	4,50	6,30	0,47
di cui imposte pagate sulla produzione	6.399	5.667	5.665	9	0,27	0,26	0,36	0,00
Consumi intermedi	69.062	57.230	51.228	9.723	2,95	2,59	3,23	0,71
Trasferimenti di parte corrente	549.645	508.710	503.224	17.683	23,46	23,01	31,73	1,29
di cui alle amministrazioni pubbliche	333.782	324.603	324.503	877	14,24	14,68	20,46	0,06
Altre spese correnti	6.596	5.324	3.353	1.973	0,28	0,24	0,21	0,14
SPESE CORRENTI	743.300	670.810	657.676	35.828	31,72	30,34	41,47	2,61
Investimenti fissi	77.398	68.232	28.588	158.058	3,30	3,09	1,80	11,53
Trasferimenti in c/capitale	1.522.645	1.472.026	899.758	1.177.487	64,98	66,58	56,73	85,86
di cui alle amministrazioni pubbliche	568.648	521.654	299.818	471.045	24,27	23,59	18,90	34,35
Altre spese in c/capitale	0	0	0	0	0,00	0,00	0,00	0,00
SPESE IN CONTO CAPITALE	1.600.043	1.540.257	928.346	1.335.545	68,28	69,66	58,53	97,39
SPESE FINALI	2.343.344	2.211.067	1.586.023	1.371.373	100,00	100,00	100,00	100,00
SPESE COMPLESSIVE	2.343.344	2.211.067	1.586.023	1.371.373	100,00	100,00	100,00	100,00

Fonte: Elaborazioni Corte dei conti su dati RGS

PAGINA BIANCA

Ministero della cultura

PAGINA BIANCA

CULTURA

GLI STANZIAMENTI DI COMPETENZA PER MISSIONE/PROGRAMMA
CULTURA

Le variazioni intervenute nell'esercizio: 2022 (valori in milioni)

Missione		017.Ricerca e innovazione				
Programma		004.Ricerca educazione e formazione in materia di beni e attività culturali				
Categoria di Spesa		previsioni iniziali LB	atti amministrativi		assestamento	previsioni definitive
			DMC	DMT		
01	REDDITI DA LAVORO DIPENDENTE	22,3	0,0	1,9	0,0	24,2
02	CONSUMI INTERMEDI	12,2	-0,1	0,0	-0,1	12,1
03	IMPOSTE PAGATE SULLA PRODUZIONE	1,0	0,0	0,1	0,0	1,2
04	TRASFERIMENTI CORRENTI AD AMMINISTRAZIONI PUBBLICHE	2,1	0,0	0,0	0,0	2,1
05	TRASFERIMENTI CORRENTI A FAMIGLIE E ISTITUZIONI SOCIALI PRIVATE	98,9	0,0	0,2	0,0	99,1
12	ALTRE USCITE CORRENTI	0,0	0,0	0,0	0,0	0,0
21	INVESTIMENTI FISSI LORDI E ACQUISTI DI TERRENI	3,2	0,1	0,0	0,1	3,4
22	CONTRIBUTI AGLI INVESTIMENTI AD AMMINISTRAZIONI PUBBLICHE	0,3	0,0	0,0	0,0	0,3
Totale programma		140,0	0,0	2,3	0,0	142,4

Missione		021.Tutela e valorizzazione dei beni e attività culturali e paesaggistici				
Programma		002.Sostegno, valorizzazione e tutela del settore dello spettacolo dal vivo				
Categoria di Spesa		previsioni iniziali LB	atti amministrativi		assestamento	previsioni definitive
			DMC	DMT		
01	REDDITI DA LAVORO DIPENDENTE	3,0	0,0	1,1	0,0	4,1
02	CONSUMI INTERMEDI	0,9	0,0	0,6	0,0	1,5
03	IMPOSTE PAGATE SULLA PRODUZIONE	0,1	0,0	0,1	0,0	0,2
04	TRASFERIMENTI CORRENTI AD AMMINISTRAZIONI PUBBLICHE	494,2	0,0	-16,0	0,0	478,2
05	TRASFERIMENTI CORRENTI A FAMIGLIE E ISTITUZIONI SOCIALI PRIVATE	12,8	0,0	0,0	0,0	12,8
06	TRASFERIMENTI CORRENTI A IMPRESE	50,4	0,0	15,3	0,0	65,8
07	TRASFERIMENTI CORRENTI A ESTERO	0,5	0,0	0,0	0,0	0,5
12	ALTRE USCITE CORRENTI	0,0	0,0	0,0	0,0	0,0
21	INVESTIMENTI FISSI LORDI E ACQUISTI DI TERRENI	2,1	0,0	0,0	0,0	2,1
22	CONTRIBUTI AGLI INVESTIMENTI AD AMMINISTRAZIONI PUBBLICHE	0,9	0,0	0,0	0,0	0,9
23	CONTRIBUTI AGLI INVESTIMENTI AD IMPRESE	10,4	0,0	-0,1	0,0	10,2
31	ACQUISIZIONI DI ATTIVITA' FINANZIARIE	0,0	0,0	0,0	0,0	0,0
Totale programma		575,3	0,0	0,9	0,0	576,2

APPENDICE STATISTICA

Missione		021.Tutela e valorizzazione dei beni e attività culturali e paesaggistici				
Programma		005.Vigilanza, prevenzione e repressione in materia di patrimonio culturale				
Categoria di Spesa		previsioni iniziali LB	atti amministrativi		assestamento	previsioni definitive
			DMC	DMT		
01	REDDITI DA LAVORO DIPENDENTE	5,7	0,0	0,0	0,0	5,7
02	CONSUMI INTERMEDI	2,8	0,6	0,0	0,0	3,4
03	IMPOSTE PAGATE SULLA PRODUZIONE	0,4	0,0	0,0	0,0	0,4
21	INVESTIMENTI FISSI LORDI E ACQUISTI DI TERRENI	0,0	0,1	0,0	0,0	0,1
Totale programma		8,8	0,7	0,0	0,0	9,5

Missione		021.Tutela e valorizzazione dei beni e attività culturali e paesaggistici				
Programma		006.Tutela dei beni archeologici				
Categoria di Spesa		previsioni iniziali LB	atti amministrativi		assestamento	previsioni definitive
			DMC	DMT		
01	REDDITI DA LAVORO DIPENDENTE	52,9	0,0	55,3	0,0	108,2
02	CONSUMI INTERMEDI	5,3	0,0	0,0	0,2	5,4
03	IMPOSTE PAGATE SULLA PRODUZIONE	2,4	0,0	3,6	0,0	6,0
04	TRASFERIMENTI CORRENTI AD AMMINISTRAZIONI PUBBLICHE	1,1	0,0	0,0	0,0	1,1
05	TRASFERIMENTI CORRENTI A FAMIGLIE E ISTITUZIONI SOCIALI PRIVATE	0,1	0,0	0,0	0,4	0,5
10	POSTE CORRETTIVE E COMPENSATIVE	0,0	0,0	0,0	0,0	0,0
12	ALTRE USCITE CORRENTI	0,1	0,0	0,0	0,0	0,1
21	INVESTIMENTI FISSI LORDI E ACQUISTI DI TERRENI	6,8	0,0	0,0	0,0	6,8
Totale programma		68,7	0,0	59,0	0,6	128,2

Missione		021.Tutela e valorizzazione dei beni e attività culturali e paesaggistici				
Programma		009.Tutela e valorizzazione dei beni archivistici				
Categoria di Spesa		previsioni iniziali LB	atti amministrativi		assestamento	previsioni definitive
			DMC	DMT		
01	REDDITI DA LAVORO DIPENDENTE	84,7	0,0	8,3	0,0	93,0
02	CONSUMI INTERMEDI	41,7	0,0	-0,5	2,1	43,3
03	IMPOSTE PAGATE SULLA PRODUZIONE	3,9	0,0	0,6	0,0	4,5
04	TRASFERIMENTI CORRENTI AD AMMINISTRAZIONI PUBBLICHE	0,7	0,0	0,0	0,0	0,7
05	TRASFERIMENTI CORRENTI A FAMIGLIE E ISTITUZIONI SOCIALI PRIVATE	1,0	0,0	0,0	0,0	1,0
12	ALTRE USCITE CORRENTI	0,0	0,0	0,0	0,0	0,0
21	INVESTIMENTI FISSI LORDI E ACQUISTI DI TERRENI	37,8	0,4	0,0	0,0	38,2
Totale programma		169,8	0,4	8,4	2,1	180,7

CULTURA

Missione		021.Tutela e valorizzazione dei beni e attività culturali e paesaggistici				
Programma		010.Tutela e valorizzazione dei beni librari, promozione e sostegno del libro e dell'editoria				
Categoria di Spesa	previsioni iniziali LB	atti amministrativi		assestamento	previsioni definitive	
		DMC	DMT			
01	REDDITI DA LAVORO DIPENDENTE	53,8	0,0	6,1	0,0	59,8
02	CONSUMI INTERMEDI	20,1	0,5	1,6	0,5	22,7
03	IMPOSTE PAGATE SULLA PRODUZIONE	2,5	0,0	0,4	0,0	2,9
04	TRASFERIMENTI CORRENTI AD AMMINISTRAZIONI PUBBLICHE	1,9	0,0	0,0	0,0	1,9
05	TRASFERIMENTI CORRENTI A FAMIGLIE E ISTITUZIONI SOCIALI PRIVATE	10,9	0,0	0,0	0,0	10,9
06	TRASFERIMENTI CORRENTI A IMPRESE	0,2	0,0	0,0	0,0	0,2
12	ALTRE USCITE CORRENTI	0,0	0,0	0,0	0,0	0,0
21	INVESTIMENTI FISSI LORDI E ACQUISTI DI TERRENI	44,6	0,0	0,0	0,0	44,6
24	CONTRIBUTI AGLI INVESTIMENTI A FAMIGLIE E ISTITUZIONI SOCIALI PRIVATE	0,0	0,0	0,0	0,0	0,0
Totale programma		133,9	0,5	8,0	0,5	143,0

Missione		021.Tutela e valorizzazione dei beni e attività culturali e paesaggistici				
Programma		012.Tutela delle belle arti e tutela e valorizzazione del paesaggio				
Categoria di Spesa	previsioni iniziali LB	atti amministrativi		assestamento	previsioni definitive	
		DMC	DMT			
01	REDDITI DA LAVORO DIPENDENTE	84,1	0,0	18,4	0,0	102,5
02	CONSUMI INTERMEDI	7,9	3,3	17,0	0,0	28,2
03	IMPOSTE PAGATE SULLA PRODUZIONE	3,9	0,0	1,2	0,0	5,0
04	TRASFERIMENTI CORRENTI AD AMMINISTRAZIONI PUBBLICHE	4,3	0,0	0,0	0,1	4,4
05	TRASFERIMENTI CORRENTI A FAMIGLIE E ISTITUZIONI SOCIALI PRIVATE	2,7	0,0	0,0	0,0	2,7
06	TRASFERIMENTI CORRENTI A IMPRESE	12,9	-3,0	0,0	-0,4	9,5
09	INTERESSI PASSIVI E REDDITI DA CAPITALE	0,1	0,0	0,0	0,0	0,1
10	POSTE CORRETTIVE E COMPENSATIVE	0,0	0,0	0,0	0,0	0,0
12	ALTRE USCITE CORRENTI	0,1	0,0	0,0	0,0	0,1
21	INVESTIMENTI FISSI LORDI E ACQUISTI DI TERRENI	41,9	0,6	0,0	0,0	42,5
22	CONTRIBUTI AGLI INVESTIMENTI AD AMMINISTRAZIONI PUBBLICHE	1,0	0,0	0,0	0,0	1,0
24	CONTRIBUTI AGLI INVESTIMENTI A FAMIGLIE E ISTITUZIONI SOCIALI PRIVATE	1,6	0,0	0,0	0,0	1,6
61	RIMBORSO PASSIVITA' FINANZIARIE	0,2	0,0	0,0	0,0	0,2
Totale programma		160,6	0,9	36,6	-0,3	197,8

APPENDICE STATISTICA

Missione		021.Tutela e valorizzazione dei beni e attività culturali e paesaggistici				
Programma		013.Valorizzazione del patrimonio culturale e coordinamento del sistema museale				
Categoria di Spesa		previsioni iniziali LB	atti amministrativi		assestamento	previsioni definitive
			DMC	DMT		
01	REDDITI DA LAVORO DIPENDENTE	285,2	0,0	25,9	0,0	311,1
02	CONSUMI INTERMEDI	61,9	0,9	19,4	-0,4	81,7
03	IMPOSTE PAGATE SULLA PRODUZIONE	13,7	0,0	1,8	0,0	15,6
04	TRASFERIMENTI CORRENTI AD AMMINISTRAZIONI PUBBLICHE	0,7	0,0	0,0	0,0	0,7
05	TRASFERIMENTI CORRENTI A FAMIGLIE E ISTITUZIONI SOCIALI PRIVATE	2,2	0,0	0,0	0,0	2,2
06	TRASFERIMENTI CORRENTI A IMPRESE	0,0	0,0	0,0	0,0	0,0
12	ALTRE USCITE CORRENTI	0,1	0,0	0,0	0,0	0,1
21	INVESTIMENTI FISSI LORDI E ACQUISTI DI TERRENI	34,0	0,0	0,0	0,0	34,0
22	CONTRIBUTI AGLI INVESTIMENTI AD AMMINISTRAZIONI PUBBLICHE	0,0	0,0	0,0	0,0	0,0
Totale programma		397,8	0,9	47,1	-0,4	445,4

Missione		021.Tutela e valorizzazione dei beni e attività culturali e paesaggistici				
Programma		014.Coordinamento ed indirizzo per la salvaguardia del patrimonio culturale				
Categoria di Spesa		previsioni iniziali LB	atti amministrativi		assestamento	previsioni definitive
			DMC	DMT		
01	REDDITI DA LAVORO DIPENDENTE	6,9	0,0	1,5	0,0	8,4
02	CONSUMI INTERMEDI	1,7	1,0	1,0	0,0	3,7
03	IMPOSTE PAGATE SULLA PRODUZIONE	0,3	0,0	0,1	0,0	0,4
04	TRASFERIMENTI CORRENTI AD AMMINISTRAZIONI PUBBLICHE	5,9	0,0	2,5	0,0	8,4
05	TRASFERIMENTI CORRENTI A FAMIGLIE E ISTITUZIONI SOCIALI PRIVATE	40,4	0,0	-40,0	0,0	0,4
06	TRASFERIMENTI CORRENTI A IMPRESE	30,0	0,0	105,0	0,0	135,0
21	INVESTIMENTI FISSI LORDI E ACQUISTI DI TERRENI	230,7	0,0	0,0	0,0	230,7
22	CONTRIBUTI AGLI INVESTIMENTI AD AMMINISTRAZIONI PUBBLICHE	360,1	0,0	0,0	0,0	360,1
23	CONTRIBUTI AGLI INVESTIMENTI AD IMPRESE	0,0	0,0	25,0	0,0	25,0
Totale programma		676,1	1,0	95,1	0,0	772,2

CULTURA

Missione		021.Tutela e valorizzazione dei beni e attività culturali e paesaggistici				
Programma		015.Tutela del patrimonio culturale				
Categoria di Spesa	previsioni iniziali LB	atti amministrativi		assestamento	previsioni definitive	
		DMC	DMT			
01	REDDITI DA LAVORO DIPENDENTE	2,7	0,0	7,4	0,0	10,1
02	CONSUMI INTERMEDI	21,1	0,1	0,0	-2,9	18,2
03	IMPOSTE PAGATE SULLA PRODUZIONE	0,1	0,0	0,5	0,0	0,6
04	TRASFERIMENTI CORRENTI AD AMMINISTRAZIONI PUBBLICHE	5,8	0,0	0,0	0,0	5,8
05	TRASFERIMENTI CORRENTI A FAMIGLIE E ISTITUZIONI SOCIALI PRIVATE	243,6	0,0	0,0	3,4	247,0
09	INTERESSI PASSIVI E REDDITI DA CAPITALE	3,1	0,0	0,0	0,0	3,1
12	ALTRE USCITE CORRENTI	7,0	0,0	0,0	0,0	7,0
21	INVESTIMENTI FISSI LORDI E ACQUISTI DI TERRENI	367,7	0,0	0,0	0,3	368,0
22	CONTRIBUTI AGLI INVESTIMENTI AD AMMINISTRAZIONI PUBBLICHE	2,1	0,0	0,0	0,0	2,1
24	CONTRIBUTI AGLI INVESTIMENTI A FAMIGLIE E ISTITUZIONI SOCIALI PRIVATE	41,3	0,0	0,0	0,0	41,3
26	ALTRI TRASFERIMENTI IN CONTO CAPITALE	0,0	0,0	0,0	0,0	0,0
61	RIMBORSO PASSIVITA' FINANZIARIE	17,2	0,0	0,0	0,0	17,2
Totale programma		711,5	0,1	7,9	0,8	720,3

Missione		021.Tutela e valorizzazione dei beni e attività culturali e paesaggistici				
Programma		016.Tutela e promozione dell'arte e dell'architettura contemporanea e delle periferie urbane				
Categoria di Spesa	previsioni iniziali LB	atti amministrativi		assestamento	previsioni definitive	
		DMC	DMT			
01	REDDITI DA LAVORO DIPENDENTE	3,0	0,0	0,2	0,0	3,2
02	CONSUMI INTERMEDI	1,2	0,0	0,0	0,0	1,2
03	IMPOSTE PAGATE SULLA PRODUZIONE	0,1	0,0	0,0	0,0	0,2
04	TRASFERIMENTI CORRENTI AD AMMINISTRAZIONI PUBBLICHE	9,9	0,0	0,0	0,0	9,9
05	TRASFERIMENTI CORRENTI A FAMIGLIE E ISTITUZIONI SOCIALI PRIVATE	1,5	0,0	0,0	0,0	1,5
10	POSTE CORRETTIVE E COMPENSATIVE	0,0	0,0	0,0	0,0	0,0
12	ALTRE USCITE CORRENTI	0,9	0,0	0,0	0,0	0,9
21	INVESTIMENTI FISSI LORDI E ACQUISTI DI TERRENI	15,9	0,0	0,0	0,0	15,9
22	CONTRIBUTI AGLI INVESTIMENTI AD AMMINISTRAZIONI PUBBLICHE	0,0	0,0	0,0	0,0	0,0
24	CONTRIBUTI AGLI INVESTIMENTI A FAMIGLIE E ISTITUZIONI SOCIALI PRIVATE	1,9	0,0	0,0	0,0	1,9
26	ALTRI TRASFERIMENTI IN CONTO CAPITALE	0,0	0,0	0,0	0,0	0,0
Totale programma		34,5	0,0	0,2	0,0	34,7

APPENDICE STATISTICA

Missione		021.Tutela e valorizzazione dei beni e attività culturali e paesaggistici				
Programma		018.Sostegno, valorizzazione e tutela del settore cinema e audiovisivo				
Categoria di Spesa		previsioni iniziali LB	atti amministrativi		assestamento	previsioni definitive
			DMC	DMT		
01	REDDITI DA LAVORO DIPENDENTE	4,4	0,0	0,5	0,0	4,9
02	CONSUMI INTERMEDI	0,7	0,0	0,0	0,0	0,8
03	IMPOSTE PAGATE SULLA PRODUZIONE	0,2	0,0	0,0	0,0	0,2
04	TRASFERIMENTI CORRENTI AD AMMINISTRAZIONI PUBBLICHE	0,1	0,0	0,0	0,0	0,1
05	TRASFERIMENTI CORRENTI A FAMIGLIE E ISTITUZIONI SOCIALI PRIVATE	0,7	0,0	0,0	0,0	0,7
06	TRASFERIMENTI CORRENTI A IMPRESE	0,3	0,0	10,0	0,0	10,3
12	ALTRE USCITE CORRENTI	0,0	0,0	0,0	0,0	0,0
21	INVESTIMENTI FISSI LORDI E ACQUISTI DI TERRENI	2,4	0,0	0,0	0,0	2,4
22	CONTRIBUTI AGLI INVESTIMENTI AD AMMINISTRAZIONI PUBBLICHE	0,0	0,0	0,0	0,0	0,0
23	CONTRIBUTI AGLI INVESTIMENTI AD IMPRESE	583,6	0,0	0,0	0,0	583,6
31	ACQUISIZIONI DI ATTIVITA' FINANZIARIE	0,0	0,0	0,0	0,0	0,0
Totale programma		592,5	0,0	10,6	0,0	603,1

Missione		021.Tutela e valorizzazione dei beni e attività culturali e paesaggistici				
Programma		019.Realizzazione attività di tutela in ambito territoriale				
Categoria di Spesa		previsioni iniziali LB	atti amministrativi		assestamento	previsioni definitive
			DMC	DMT		
01	REDDITI DA LAVORO DIPENDENTE	21,6	0,0	5,1	0,0	26,7
02	CONSUMI INTERMEDI	3,6	0,0	0,0	0,1	3,7
03	IMPOSTE PAGATE SULLA PRODUZIONE	1,0	0,0	0,3	0,0	1,3
12	ALTRE USCITE CORRENTI	0,0	0,0	0,0	0,0	0,0
21	INVESTIMENTI FISSI LORDI E ACQUISTI DI TERRENI	0,5	0,0	0,0	0,0	0,5
Totale programma		26,7	0,0	5,4	0,1	32,2

Missione		021.Tutela e valorizzazione dei beni e attività culturali e paesaggistici				
Programma		020.Coordinamento e attuazione interventi per la sicurezza del patrimonio culturale e per le emergenze				
Categoria di Spesa		previsioni iniziali LB	atti amministrativi		assestamento	previsioni definitive
			DMC	DMT		
01	REDDITI DA LAVORO DIPENDENTE	2,1	0,0	0,1	0,0	2,2
02	CONSUMI INTERMEDI	0,5	0,0	0,0	0,0	0,5
03	IMPOSTE PAGATE SULLA PRODUZIONE	0,1	0,0	0,0	0,0	0,1
04	TRASFERIMENTI CORRENTI AD AMMINISTRAZIONI PUBBLICHE	0,3	0,0	0,0	0,0	0,3
21	INVESTIMENTI FISSI LORDI E ACQUISTI DI TERRENI	25,4	0,0	0,0	0,0	25,4
Totale programma		28,4	0,0	0,1	0,0	28,5

CULTURA

Missione		031.Turismo				
Programma		001.Sviluppo e competitività del turismo				
Categoria di Spesa	previsioni iniziali LB	atti amministrativi		assestamento	previsioni definitive	
		DMC	DMT			
01	REDDITI DA LAVORO DIPENDENTE	0,0	0,0	0,0	0,0	0,0
02	CONSUMI INTERMEDI	0,0	0,0	0,0	0,0	0,0
03	IMPOSTE PAGATE SULLA PRODUZIONE	0,0	0,0	0,0	0,0	0,0
04	TRASFERIMENTI CORRENTI AD AMMINISTRAZIONI PUBBLICHE	0,0	0,0	0,0	0,0	0,0
05	TRASFERIMENTI CORRENTI A FAMIGLIE E ISTITUZIONI SOCIALI PRIVATE	0,0	0,0	0,0	0,0	0,0
06	TRASFERIMENTI CORRENTI A IMPRESE	0,0	0,0	0,0	0,0	0,0
12	ALTRE USCITE CORRENTI	0,0	0,0	0,0	0,0	0,0
21	INVESTIMENTI FISSI LORDI E ACQUISTI DI TERRENI	0,0	0,0	0,0	0,0	0,0
31	ACQUISIZIONI DI ATTIVITA' FINANZIARIE	0,0	0,0	0,0	0,0	0,0
Totale programma		0,0	0,0	0,0	0,0	0,0

Missione		032.Servizi istituzionali e generali delle amministrazioni pubbliche				
Programma		002.Indirizzo politico				
Categoria di Spesa	previsioni iniziali LB	atti amministrativi		assestamento	previsioni definitive	
		DMC	DMT			
01	REDDITI DA LAVORO DIPENDENTE	11,2	0,0	0,5	0,0	11,7
02	CONSUMI INTERMEDI	0,4	0,3	0,0	0,0	0,7
03	IMPOSTE PAGATE SULLA PRODUZIONE	0,9	0,0	0,0	0,0	0,9
04	TRASFERIMENTI CORRENTI AD AMMINISTRAZIONI PUBBLICHE	0,4	0,0	0,0	0,0	0,4
12	ALTRE USCITE CORRENTI	11,1	0,0	-5,3	0,0	5,7
21	INVESTIMENTI FISSI LORDI E ACQUISTI DI TERRENI	0,0	0,0	0,0	0,0	0,0
26	ALTRI TRASFERIMENTI IN CONTO CAPITALE	0,0	0,0	0,0	0,0	0,0
Totale programma		24,1	0,3	-4,8	0,0	19,5

APPENDICE STATISTICA

Missione		032.Servizi istituzionali e generali delle amministrazioni pubbliche				
Programma		003.Servizi e affari generali per le amministrazioni di competenza				
Categoria di Spesa		previsioni iniziali LB	atti amministrativi		assestamento	previsioni definitive
			DMC	DMT		
01	REDDITI DA LAVORO DIPENDENTE	189,5	0,0	-60,6	0,0	129,0
02	CONSUMI INTERMEDI	7,7	-7,3	0,0	0,0	0,4
03	IMPOSTE PAGATE SULLA PRODUZIONE	6,2	0,0	-3,9	0,0	2,3
04	TRASFERIMENTI CORRENTI AD AMMINISTRAZIONI PUBBLICHE	2,7	0,0	0,0	0,0	2,7
09	INTERESSI PASSIVI E REDDITI DA CAPITALE	0,0	0,0	0,0	0,0	0,0
10	POSTE CORRETTIVE E COMPENSATIVE	0,0	0,0	0,1	0,0	0,1
12	ALTRE USCITE CORRENTI	0,1	0,0	0,0	0,0	0,1
21	INVESTIMENTI FISSI LORDI E ACQUISTI DI TERRENI	11,8	2,6	0,0	1,6	16,1
Totale programma		218,1	-4,7	-64,4	1,6	150,5

CULTURA

CULTURA
Missioni e programmi
Esercizio: 2022

	in migliaia di euro				composizione percentuale			
	Stanz. def. comp.	Impegni lordi	Pagato totale	Residui finali	Stanz. def. comp. (%)	Impegni lordi (%)	Pagato totale (%)	Residui finali (%)
Missione: 017. Ricerca e innovazione								
004: Ricerca educazione e formazione in materia di beni e attività culturali	145.090	131.501	136.972	3.144	100,00	100,00	100,00	100,00
Totale	145.090	131.501	136.972	3.144	100,00	100,00	100,00	100,00
Missione: 021. Tutela e valorizzazione dei beni e attività culturali e paesaggistici								
002: Sostegno, valorizzazione e tutela del settore dello spettacolo dal vivo	634.503	624.568	632.191	34.784	15,83	17,01	24,39	1,27
005: Vigilanza, prevenzione e repressione in materia di patrimonio culturale	9.516	9.500	9.404	101	0,24	0,26	0,36	0,00
006: Tutela dei beni archeologici	130.510	97.149	96.963	3.852	3,26	2,65	3,74	0,14
009: Tutela e valorizzazione dei beni archivistici	191.234	152.911	121.972	45.350	4,77	4,17	4,71	1,65
010: Tutela e valorizzazione dei beni librari, promozione e sostegno del libro e dell'editoria	149.062	126.138	131.864	4.737	3,72	3,44	5,09	0,17
012: Tutela delle belle arti e tutela e valorizzazione del paesaggio	217.265	168.177	128.145	63.732	5,42	4,58	4,94	2,32
013: Valorizzazione del patrimonio culturale e coordinamento del sistema museale	528.372	395.177	413.737	65.198	13,19	10,76	15,96	2,37
014: Coordinamento ed indirizzo per la salvaguardia del patrimonio culturale	644.919	623.404	216.681	790.141	16,09	16,98	8,36	28,75
015: Tutela del patrimonio culturale	719.342	712.404	495.469	1.192.665	17,95	19,41	19,12	43,39
016: Tutela e promozione dell'arte e dell'architettura contemporanea e delle periferie urbane	35.461	32.046	34.653	11.292	0,88	0,87	1,34	0,41
018: Sostegno, valorizzazione e tutela del settore cinema e audiovisivo	684.248	682.147	279.054	515.431	17,08	18,58	10,77	18,75
019: Realizzazione attività di tutela in ambito territoriale	33.234	22.347	21.384	1.952	0,83	0,61	0,83	0,07
020: Coordinamento e attuazione interventi per la sicurezza del patrimonio culturale e per le emergenze	29.378	25.127	10.163	19.519	0,73	0,68	0,39	0,71
Totale	4.007.045	3.671.096	2.591.680	2.748.756	100,00	100,00	100,00	100,00
Missione: 032. Servizi istituzionali e generali delle amministrazioni pubbliche								
002: Indirizzo politico	13.960	7.461	7.395	356	7,51	7,28	8,32	0,47
003: Servizi e affari generali per le amministrazioni di competenza	171.849	95.024	81.466	75.854	92,49	92,72	91,68	99,53
Totale	185.809	102.486	88.862	76.210	100,00	100,00	100,00	100,00

Fonte: Elaborazioni Corte dei conti su dati RGS

APPENDICE STATISTICA

CULTURA
Categorie
 Esercizio: 2022

Categorie	in migliaia di euro				composizione percentuale			
	Stanz. def. comp.	Impegni lordi	Pagato totale	Residui finali	Stanz. def. comp. (%)	Impegni lordi (%)	Pagato totale (%)	Residui finali (%)
Redditi da lavoro dipendente	1.044.801	679.242	662.961	72.274	24,09	17,39	23,53	2,56
di cui imposte pagate sulla produzione	47.615	37.368	37.044	327	1,10	0,96	1,31	0,01
Consumi intermedi	267.429	246.977	230.393	45.267	6,16	6,32	8,18	1,60
Trasferimenti di parte corrente	1.119.307	1.078.508	1.115.599	365.540	25,80	27,62	39,60	12,93
di cui alle amministrazioni pubbliche	516.853	508.779	505.408	6.626	11,91	13,03	17,94	0,23
Altre spese correnti	4.591	3.667	12.758	6.948	0,11	0,09	0,45	0,25
di cui interessi	3.236	3.236	3.236	9	0,07	0,08	0,11	0,00
SPESE CORRENTI	2.436.128	2.008.394	2.021.711	490.030	56,16	51,43	71,76	17,33
Investimenti fissi	837.324	833.567	423.841	1.402.225	19,30	21,35	15,04	49,58
Trasferimenti in c/capitale	1.047.128	1.045.758	354.598	935.854	24,14	26,78	12,59	33,09
di cui alle amministrazioni pubbliche	365.514	365.051	105.384	372.754	8,43	9,35	3,74	13,18
SPESE IN CONTO CAPITALE	1.884.452	1.879.326	778.440	2.338.079	43,44	48,13	27,63	82,67
SPESE FINALI	4.320.580	3.887.720	2.800.151	2.828.109	99,60	99,56	99,38	100,00
Rimborso passività finanziarie	17.363	17.363	17.363	0	0,40	0,44	0,62	0,00
SPESE COMPLESSIVE	4.337.943	3.905.083	2.817.514	2.828.109	100,00	100,00	100,00	100,00

Fonte: Elaborazioni Corte dei conti su dati RGS

Ministero della salute

PAGINA BIANCA

SALUTE

GLI STANZIAMENTI DI COMPETENZA PER MISSIONE/PROGRAMMA

SALUTE

Le variazioni intervenute nell'esercizio: 2022 (valori in milioni)

Missione		017.Ricerca e innovazione				
Programma		020.Ricerca per il settore della sanità pubblica				
Categoria di Spesa		previsioni iniziali LB	atti amministrativi		assestamento	previsioni definitive
			DMC	DMT		
01	REDDITI DA LAVORO DIPENDENTE	3,6	0,0	0,6	0,0	4,2
02	CONSUMI INTERMEDI	0,9	0,0	0,0	0,0	0,9
03	IMPOSTE PAGATE SULLA PRODUZIONE	0,2	0,0	0,1	0,0	0,2
04	TRASFERIMENTI CORRENTI AD AMMINISTRAZIONI PUBBLICHE	358,8	0,0	0,0	0,0	358,8
05	TRASFERIMENTI CORRENTI A FAMIGLIE E ISTITUZIONI SOCIALI PRIVATE	1,5	0,0	0,0	0,0	1,5
21	INVESTIMENTI FISSI LORDI E ACQUISTI DI TERRENI	0,0	0,0	0,0	0,0	0,0
22	CONTRIBUTI AGLI INVESTIMENTI AD AMMINISTRAZIONI PUBBLICHE	116,9	0,0	0,0	0,0	116,9
24	CONTRIBUTI AGLI INVESTIMENTI A FAMIGLIE E ISTITUZIONI SOCIALI PRIVATE	0,0	0,0	0,0	0,0	0,0
Totale programma		481,9	0,0	0,6	0,0	482,5

Missione		017.Ricerca e innovazione				
Programma		021.Ricerca per il settore zooprofilattico				
Categoria di Spesa		previsioni iniziali LB	atti amministrativi		assestamento	previsioni definitive
			DMC	DMT		
01	REDDITI DA LAVORO DIPENDENTE	1,0	0,0	0,1	0,0	1,1
02	CONSUMI INTERMEDI	0,0	0,0	0,0	0,0	0,0
03	IMPOSTE PAGATE SULLA PRODUZIONE	0,1	0,0	0,0	0,0	0,1
04	TRASFERIMENTI CORRENTI AD AMMINISTRAZIONI PUBBLICHE	33,3	0,0	0,0	0,0	33,3
21	INVESTIMENTI FISSI LORDI E ACQUISTI DI TERRENI	0,0	0,0	0,0	0,0	0,0
Totale programma		34,3	0,0	0,1	0,0	34,5

Missione		020.Tutela della salute				
Programma		001.Prevenzione e promozione della salute umana ed assistenza sanitaria al personale navigante e aeronavigante				
Categoria di Spesa		previsioni iniziali LB	atti amministrativi		assestamento	previsioni definitive
			DMC	DMT		
01	REDDITI DA LAVORO DIPENDENTE	39,7	0,0	4,7	-0,1	44,3
02	CONSUMI INTERMEDI	25,2	0,8	21,9	0,0	47,8
03	IMPOSTE PAGATE SULLA PRODUZIONE	2,1	0,0	0,3	0,0	2,5
04	TRASFERIMENTI CORRENTI AD AMMINISTRAZIONI PUBBLICHE	125,4	0,0	6,0	0,0	131,4
05	TRASFERIMENTI CORRENTI A FAMIGLIE E ISTITUZIONI SOCIALI PRIVATE	46,6	-0,6	2,0	-0,6	47,5
21	INVESTIMENTI FISSI LORDI E ACQUISTI DI TERRENI	0,3	0,0	0,0	0,0	0,3
22	CONTRIBUTI AGLI INVESTIMENTI AD AMMINISTRAZIONI PUBBLICHE	128,1	0,0	0,0	0,0	128,1
Totale programma		367,5	0,2	34,9	-0,7	401,9

APPENDICE STATISTICA

Missione		020.Tutela della salute				
Programma		002.Sanita' pubblica veterinaria				
Categoria di Spesa	previsioni iniziali LB	atti amministrativi		assestamento	previsioni definitive	
		DMC	DMT			
01	REDDITI DA LAVORO DIPENDENTE	34,5	0,0	2,6	-0,2	36,9
02	CONSUMI INTERMEDI	7,5	0,0	0,0	0,0	7,5
03	IMPOSTE PAGATE SULLA PRODUZIONE	1,8	0,0	0,2	0,0	2,0
04	TRASFERIMENTI CORRENTI AD AMMINISTRAZIONI PUBBLICHE	5,8	0,0	0,0	0,0	5,8
07	TRASFERIMENTI CORRENTI A ESTERO	0,0	0,0	0,0	0,0	0,0
21	INVESTIMENTI FISSI LORDI E ACQUISTI DI TERRENI	0,1	0,0	10,0	0,0	10,1
Totale programma		49,7	0,0	12,9	-0,2	62,4

Missione		020.Tutela della salute				
Programma		003.Programmazione del Servizio Sanitario Nazionale per l'erogazione dei Livelli Essenziali di Assistenza				
Categoria di Spesa	previsioni iniziali LB	atti amministrativi		assestamento	previsioni definitive	
		DMC	DMT			
01	REDDITI DA LAVORO DIPENDENTE	7,4	0,0	0,7	0,0	8,1
02	CONSUMI INTERMEDI	7,5	0,0	0,0	0,0	7,5
03	IMPOSTE PAGATE SULLA PRODUZIONE	0,4	0,0	0,0	0,0	0,4
04	TRASFERIMENTI CORRENTI AD AMMINISTRAZIONI PUBBLICHE	107,8	0,0	0,0	0,0	107,8
05	TRASFERIMENTI CORRENTI A FAMIGLIE E ISTITUZIONI SOCIALI PRIVATE	68,6	0,0	70,0	0,0	138,6
21	INVESTIMENTI FISSI LORDI E ACQUISTI DI TERRENI	0,0	0,0	0,0	0,0	0,0
22	CONTRIBUTI AGLI INVESTIMENTI AD AMMINISTRAZIONI PUBBLICHE	576,1	0,0	0,0	0,0	576,1
Totale programma		767,7	0,0	70,8	0,0	838,5

Missione		020.Tutela della salute				
Programma		004.Regolamentazione e vigilanza in materia di prodotti farmaceutici ed altri prodotti sanitari ad uso umano				
Categoria di Spesa	previsioni iniziali LB	atti amministrativi		assestamento	previsioni definitive	
		DMC	DMT			
01	REDDITI DA LAVORO DIPENDENTE	9,0	0,0	0,8	0,0	9,8
02	CONSUMI INTERMEDI	6,8	0,0	0,0	-0,7	6,1
03	IMPOSTE PAGATE SULLA PRODUZIONE	0,5	0,0	0,0	0,0	0,5
04	TRASFERIMENTI CORRENTI AD AMMINISTRAZIONI PUBBLICHE	0,0	0,0	0,0	0,0	0,0
06	TRASFERIMENTI CORRENTI A IMPRESE	0,0	0,0	0,0	0,0	0,0
21	INVESTIMENTI FISSI LORDI E ACQUISTI DI TERRENI	0,0	0,0	0,0	0,0	0,0
Totale programma		16,3	0,0	0,8	-0,7	16,4

SALUTE

Missione		020.Tutela della salute				
Programma		005.Vigilanza, prevenzione e repressione nel settore sanitario				
Categoria di Spesa	previsioni iniziali LB	atti amministrativi		assestamento	previsioni definitive	
		DMC	DMT			
01	REDDITI DA LAVORO DIPENDENTE	3,8	0,0	0,0	0,0	3,9
02	CONSUMI INTERMEDI	6,0	0,0	0,0	0,0	6,0
03	IMPOSTE PAGATE SULLA PRODUZIONE	0,2	0,0	0,0	0,0	0,2
21	INVESTIMENTI FISSI LORDI E ACQUISTI DI TERRENI	0,0	0,0	0,0	0,0	0,0
Totale programma		10,1	0,0	0,0	0,0	10,1

Missione		020.Tutela della salute				
Programma		006.Comunicazione e promozione per la tutela della salute umana e della sanita' pubblica veterinaria e attivita' e coordinamento in ambito internazionale				
Categoria di Spesa	previsioni iniziali LB	atti amministrativi		assestamento	previsioni definitive	
		DMC	DMT			
01	REDDITI DA LAVORO DIPENDENTE	3,7	0,0	0,7	0,0	4,4
02	CONSUMI INTERMEDI	3,1	0,1	1,0	0,3	4,5
03	IMPOSTE PAGATE SULLA PRODUZIONE	0,2	0,0	0,1	0,0	0,3
04	TRASFERIMENTI CORRENTI AD AMMINISTRAZIONI PUBBLICHE	0,0	0,0	0,0	0,0	0,0
05	TRASFERIMENTI CORRENTI A FAMIGLIE E ISTITUZIONI SOCIALI PRIVATE	0,2	0,0	0,0	0,0	0,2
07	TRASFERIMENTI CORRENTI A ESTERO	19,6	0,0	0,0	0,0	19,6
21	INVESTIMENTI FISSI LORDI E ACQUISTI DI TERRENI	0,0	0,0	0,0	0,0	0,0
Totale programma		26,8	0,1	1,7	0,3	28,9

Missione		020.Tutela della salute				
Programma		007.Vigilanza sugli enti e sicurezza delle cure				
Categoria di Spesa	previsioni iniziali LB	atti amministrativi		assestamento	previsioni definitive	
		DMC	DMT			
01	REDDITI DA LAVORO DIPENDENTE	5,8	0,0	0,8	0,0	6,6
02	CONSUMI INTERMEDI	0,6	0,0	0,0	0,0	0,6
03	IMPOSTE PAGATE SULLA PRODUZIONE	0,3	0,0	0,1	0,0	0,4
04	TRASFERIMENTI CORRENTI AD AMMINISTRAZIONI PUBBLICHE	297,4	0,0	55,8	-2,7	350,5
05	TRASFERIMENTI CORRENTI A FAMIGLIE E ISTITUZIONI SOCIALI PRIVATE	525,0	0,0	-42,0	0,0	483,0
21	INVESTIMENTI FISSI LORDI E ACQUISTI DI TERRENI	0,0	0,0	0,0	0,0	0,0
26	ALTRI TRASFERIMENTI IN CONTO CAPITALE	0,0	0,0	0,0	0,0	0,0
Totale programma		829,1	0,0	14,7	-2,7	841,1

APPENDICE STATISTICA

Missione		020.Tutela della salute				
Programma		008.Sicurezza degli alimenti e nutrizione				
Categoria di Spesa	previsioni iniziali LB	atti amministrativi		assestamento	previsioni definitive	
		DMC	DMT			
01	REDDITI DA LAVORO DIPENDENTE	10,1	0,0	0,8	0,0	10,9
02	CONSUMI INTERMEDI	2,7	0,0	0,0	0,0	2,7
03	IMPOSTE PAGATE SULLA PRODUZIONE	0,6	0,0	0,1	0,0	0,6
04	TRASFERIMENTI CORRENTI AD AMMINISTRAZIONI PUBBLICHE	6,3	0,0	0,0	0,0	6,3
21	INVESTIMENTI FISSI LORDI E ACQUISTI DI TERRENI	0,0	0,0	0,0	0,0	0,0
Totale programma		19,6	0,0	0,9	0,0	20,5

Missione		020.Tutela della salute				
Programma		009.Attivita' consultiva per la tutela della salute				
Categoria di Spesa	previsioni iniziali LB	atti amministrativi		assestamento	previsioni definitive	
		DMC	DMT			
01	REDDITI DA LAVORO DIPENDENTE	2,7	0,0	0,3	0,0	3,0
02	CONSUMI INTERMEDI	0,4	0,0	0,0	0,0	0,4
03	IMPOSTE PAGATE SULLA PRODUZIONE	0,1	0,0	0,0	0,0	0,2
21	INVESTIMENTI FISSI LORDI E ACQUISTI DI TERRENI	0,0	0,0	0,0	0,0	0,0
Totale programma		3,3	0,0	0,3	0,0	3,6

Missione		020.Tutela della salute				
Programma		010.Sistemi informativi per la tutela della salute e il governo del Servizio Sanitario Nazionale				
Categoria di Spesa	previsioni iniziali LB	atti amministrativi		assestamento	previsioni definitive	
		DMC	DMT			
01	REDDITI DA LAVORO DIPENDENTE	3,3	0,0	0,8	0,0	4,1
02	CONSUMI INTERMEDI	19,2	0,0	0,0	0,0	19,3
03	IMPOSTE PAGATE SULLA PRODUZIONE	0,2	0,0	0,1	0,0	0,2
04	TRASFERIMENTI CORRENTI AD AMMINISTRAZIONI PUBBLICHE	0,7	0,0	0,0	0,0	0,7
21	INVESTIMENTI FISSI LORDI E ACQUISTI DI TERRENI	2,4	0,0	0,3	0,0	2,8
22	CONTRIBUTI AGLI INVESTIMENTI AD AMMINISTRAZIONI PUBBLICHE	0,0	0,0	0,0	0,0	0,0
Totale programma		25,8	0,0	1,2	0,0	27,0

SALUTE

Missione		020.Tutela della salute				
Programma		011.Regolamentazione e vigilanza delle professioni sanitarie				
Categoria di Spesa		previsioni iniziali LB	atti amministrativi		assestamento	previsioni definitive
			DMC	DMT		
01	REDDITI DA LAVORO DIPENDENTE	4,3	0,0	0,6	0,0	4,9
02	CONSUMI INTERMEDI	1,5	0,0	0,0	0,0	1,5
03	IMPOSTE PAGATE SULLA PRODUZIONE	0,2	0,0	0,1	0,0	0,3
04	TRASFERIMENTI CORRENTI AD AMMINISTRAZIONI PUBBLICHE	0,5	0,0	0,0	0,0	0,5
05	TRASFERIMENTI CORRENTI A FAMIGLIE E ISTITUZIONI SOCIALI PRIVATE	2,0	0,0	0,0	0,0	2,0
21	INVESTIMENTI FISSI LORDI E ACQUISTI DI TERRENI	0,0	0,0	0,0	0,0	0,0
Totale programma		8,5	0,0	0,7	0,0	9,2

Missione		020.Tutela della salute				
Programma		012.Coordinamento generale in materia di tutela della salute, innovazione e politiche internazionali				
Categoria di Spesa		previsioni iniziali LB	atti amministrativi		assestamento	previsioni definitive
			DMC	DMT		
01	REDDITI DA LAVORO DIPENDENTE	4,5	0,0	1,0	0,0	5,5
02	CONSUMI INTERMEDI	0,5	0,0	0,0	0,0	0,5
03	IMPOSTE PAGATE SULLA PRODUZIONE	0,2	0,0	0,1	0,0	0,3
21	INVESTIMENTI FISSI LORDI E ACQUISTI DI TERRENI	0,0	0,0	0,0	0,0	0,0
Totale programma		5,2	0,0	1,1	0,0	6,3

Missione		032.Servizi istituzionali e generali delle amministrazioni pubbliche				
Programma		002.Indirizzo politico				
Categoria di Spesa		previsioni iniziali LB	atti amministrativi		assestamento	previsioni definitive
			DMC	DMT		
01	REDDITI DA LAVORO DIPENDENTE	9,7	0,0	1,1	0,0	10,8
02	CONSUMI INTERMEDI	1,2	0,1	0,0	0,0	1,3
03	IMPOSTE PAGATE SULLA PRODUZIONE	0,5	0,0	0,0	0,0	0,6
12	ALTRE USCITE CORRENTI	19,5	0,0	-6,7	-0,1	12,7
21	INVESTIMENTI FISSI LORDI E ACQUISTI DI TERRENI	0,0	0,0	0,0	0,0	0,0
26	ALTRI TRASFERIMENTI IN CONTO CAPITALE	6,5	0,0	0,0	0,0	6,5
Totale programma		37,4	0,1	-5,5	0,0	31,9

APPENDICE STATISTICA

Missione		032.Servizi istituzionali e generali delle amministrazioni pubbliche				
Programma		003.Servizi e affari generali per le amministrazioni di competenza				
Categoria di Spesa		previsioni iniziali LB	atti amministrativi		assestamento	previsioni definitive
			DMC	DMT		
01	REDDITI DA LAVORO DIPENDENTE	27,2	0,0	0,2	0,0	27,3
02	CONSUMI INTERMEDI	7,8	-0,5	0,2	0,0	7,6
03	IMPOSTE PAGATE SULLA PRODUZIONE	0,8	0,0	0,0	0,0	0,7
04	TRASFERIMENTI CORRENTI AD AMMINISTRAZIONI PUBBLICHE	6,2	0,0	0,0	0,0	6,2
05	TRASFERIMENTI CORRENTI A FAMIGLIE E ISTITUZIONI SOCIALI PRIVATE	1,5	0,0	0,0	0,0	1,5
09	INTERESSI PASSIVI E REDDITI DA CAPITALE	0,0	0,0	0,0	0,0	0,0
10	POSTE CORRETTIVE E COMPENSATIVE	0,0	0,0	0,0	0,0	0,0
12	ALTRE USCITE CORRENTI	0,1	0,0	0,0	0,0	0,1
21	INVESTIMENTI FISSI LORDI E ACQUISTI DI TERRENI	0,0	0,0	0,0	0,0	0,1
26	ALTRI TRASFERIMENTI IN CONTO CAPITALE	0,0	0,0	0,0	0,0	0,0
Totale programma		43,6	-0,5	0,4	0,0	43,5

SALUTE

SALUTE
Missioni e programmi
Esercizio: 2022

	<i>in migliaia di euro</i>				<i>composizione percentuale</i>			
	Stanz. def. comp.	Impegni lordi	Pagato totale	Residui finali	Stanz. def. comp. (%)	Impegni lordi (%)	Pagato totale (%)	Residui finali (%)
Missione: 017. Ricerca e innovazione								
020: Ricerca per il settore della sanità pubblica	595.729	594.749	459.160	252.785	94,38	94,45	93,26	97,72
021: Ricerca per il settore zooprofilattico	35.493	34.949	33.170	5.885	5,62	5,55	6,74	2,28
Totale	631.223	629.698	492.330	258.670	100,00	100,00	100,00	100,00
Missione: 020. Tutela della salute								
001: Prevenzione e promozione della salute umana ed assistenza sanitaria al personale navigante e aeronavigante	420.905	391.162	327.859	262.165	18,25	18,72	21,04	13,04
002: Sanità pubblica veterinaria	64.603	55.138	52.731	3.375	2,80	2,64	3,38	0,17
003: Programmazione del Servizio Sanitario Nazionale per l'erogazione dei Livelli Essenziali di Assistenza	848.560	821.935	256.983	1.651.744	36,78	39,34	16,49	82,14
004: Regolamentazione e vigilanza in materia di prodotti farmaceutici ed altri prodotti sanitari ad uso umano	18.521	13.297	12.790	7.407	0,80	0,64	0,82	0,37
005: Vigilanza, prevenzione e repressione nel settore sanitario	11.088	10.424	10.291	1.087	0,48	0,50	0,66	0,05
006: Comunicazione e promozione per la tutela della salute umana e della sanità pubblica veterinaria e attività e coordinamento in ambito internazionale	29.541	23.608	23.192	879	1,28	1,13	1,49	0,04
007: Vigilanza sugli enti e sicurezza delle cure	841.987	712.245	737.797	53.193	36,50	34,09	47,34	2,65
008: Sicurezza degli alimenti e nutrizione	21.649	18.472	18.178	5.442	0,94	0,88	1,17	0,27
009: Attività consultiva per la tutela della salute	3.846	2.865	2.864	4	0,17	0,14	0,18	0,00
010: Sistemi informativi per la tutela della salute e il governo del Servizio Sanitario Nazionale	28.769	27.810	103.228	25.489	1,25	1,33	6,62	1,27
011: Regolamentazione e vigilanza delle professioni sanitarie	10.061	7.159	7.160	8	0,44	0,34	0,46	0,00
012: Coordinamento generale in materia di tutela della salute, innovazione e politiche internazionali	7.351	5.379	5.395	27	0,32	0,26	0,35	0,00
Totale	2.306.879	2.089.494	1.558.469	2.010.819	100,00	100,00	100,00	100,00
Missione: 032. Servizi istituzionali e generali delle amministrazioni pubbliche								
002: Indirizzo politico	20.127	11.258	11.314	2.839	18,81	13,15	13,21	32,50
003: Servizi e affari generali per le amministrazioni di competenza	86.899	74.345	74.337	5.897	81,19	86,85	86,79	67,50
Totale	107.026	85.603	85.651	8.736	100,00	100,00	100,00	100,00

Fonte: Elaborazioni Corte dei conti su dati RGS

APPENDICE STATISTICA

SALUTE
Categorie
Esercizio: 2022

Categorie	in migliaia di euro				composizione percentuale			
	Stanz. def. comp.	Impegni lordi	Pagato totale	Residui finali	Stanz. def. comp. (%)	Impegni lordi (%)	Pagato totale (%)	Residui finali (%)
Redditi da lavoro dipendente	254.443	212.899	212.277	627	8,36	7,59	9,94	0,03
di cui imposte pagate sulla produzione	10.868	10.046	10.046	0	0,36	0,36	0,47	0,00
Consumi intermedi	132.765	113.280	97.466	36.697	4,36	4,04	4,56	1,61
Trasferimenti di parte corrente di cui alle amministrazioni pubbliche	1.803.952	1.630.199	1.561.628	334.876	59,24	58,12	73,09	14,70
Altre spese correnti	252	76	465	73	0,01	0,00	0,02	0,00
SPESE CORRENTI	2.191.412	1.956.454	1.871.836	372.273	71,96	69,75	87,61	16,34
Investimenti fissi	14.486	14.477	13.259	8.055	0,48	0,52	0,62	0,35
Trasferimenti in c/capitale di cui alle amministrazioni pubbliche	839.229	833.865	251.355	1.897.896	27,56	29,73	11,77	83,31
SPESE IN CONTO CAPITALE	853.715	848.342	264.614	1.905.952	28,04	30,25	12,39	83,66
SPESE FINALI	3.045.127	2.804.796	2.136.450	2.278.225	100,00	100,00	100,00	100,00
SPESE COMPLESSIVE	3.045.127	2.804.796	2.136.450	2.278.225	100,00	100,00	100,00	100,00

Fonte: Elaborazioni Corte dei conti su dati RGS

Ministero del turismo

PAGINA BIANCA

TURISMO

GLI STANZIAMENTI DI COMPETENZA PER MISSIONE/PROGRAMMA

TURISMO

Le variazioni intervenute nell'esercizio: 2022 (valori in milioni)

Missione		031.Turismo				
Programma		002.Coordinamento ed indirizzo delle politiche del turismo				
Categoria di Spesa	previsioni iniziali LB	atti amministrativi		assestamento	previsioni definitive	
		DMC	DMT			
01	REDDITI DA LAVORO DIPENDENTE	3,6	0,0	0,0	0,0	3,6
02	CONSUMI INTERMEDI	0,6	0,0	0,0	0,0	0,6
03	IMPOSTE PAGATE SULLA PRODUZIONE	0,2	0,0	0,0	0,0	0,2
04	TRASFERIMENTI CORRENTI AD AMMINISTRAZIONI PUBBLICHE	0,0	0,0	0,0	0,0	0,0
06	TRASFERIMENTI CORRENTI A IMPRESE	120,0	0,0	-5,9	0,0	114,2
12	ALTRE USCITE CORRENTI	0,0	0,0	0,0	0,0	0,0
21	INVESTIMENTI FISSI LORDI E ACQUISTI DI TERRENI	2,0	0,0	0,0	0,0	2,0
23	CONTRIBUTI AGLI INVESTIMENTI AD IMPRESE	56,0	0,0	24,0	0,0	80,0
31	ACQUISIZIONI DI ATTIVITA' FINANZIARIE	0,0	0,0	40,0	0,0	40,0
Totale programma		182,3	0,0	58,1	0,0	240,5

Missione		031.Turismo				
Programma		003.Programmazione delle politiche turistiche nazionali				
Categoria di Spesa	previsioni iniziali LB	atti amministrativi		assestamento	previsioni definitive	
		DMC	DMT			
01	REDDITI DA LAVORO DIPENDENTE	2,0	0,0	0,0	0,0	2,0
02	CONSUMI INTERMEDI	0,6	0,0	0,0	0,0	0,6
03	IMPOSTE PAGATE SULLA PRODUZIONE	0,1	0,0	0,0	0,0	0,1
04	TRASFERIMENTI CORRENTI AD AMMINISTRAZIONI PUBBLICHE	0,0	0,0	0,0	0,0	0,0
05	TRASFERIMENTI CORRENTI A FAMIGLIE E ISTITUZIONI SOCIALI PRIVATE	0,0	0,0	0,0	0,0	0,0
06	TRASFERIMENTI CORRENTI A IMPRESE	1,0	0,0	0,0	0,0	1,0
12	ALTRE USCITE CORRENTI	0,0	0,0	0,0	0,0	0,0
21	INVESTIMENTI FISSI LORDI E ACQUISTI DI TERRENI	5,1	0,0	0,0	0,0	5,1
Totale programma		8,8	0,0	0,0	0,0	8,8

APPENDICE STATISTICA

Missione		031.Turismo				
Programma		004.Promozione dell'offerta turistica italiana				
Categoria di Spesa		previsioni iniziali LB	atti amministrativi		assestamento	previsioni definitive
			DMC	DMT		
01	REDDITI DA LAVORO DIPENDENTE	1,9	0,0	0,2	0,0	2,1
02	CONSUMI INTERMEDI	0,8	0,0	0,0	0,0	0,8
03	IMPOSTE PAGATE SULLA PRODUZIONE	0,1	0,0	0,0	0,0	0,1
04	TRASFERIMENTI CORRENTI AD AMMINISTRAZIONI PUBBLICHE	45,2	0,0	15,0	0,0	60,2
05	TRASFERIMENTI CORRENTI A FAMIGLIE E ISTITUZIONI SOCIALI PRIVATE	0,0	0,0	0,0	0,0	0,0
06	TRASFERIMENTI CORRENTI A IMPRESE	16,9	0,0	0,0	0,0	16,9
12	ALTRE USCITE CORRENTI	0,0	0,0	0,0	0,0	0,0
21	INVESTIMENTI FISSI LORDI E ACQUISTI DI TERRENI	0,0	0,0	0,0	0,0	0,0
22	CONTRIBUTI AGLI INVESTIMENTI AD AMMINISTRAZIONI PUBBLICHE	3,0	0,0	0,0	0,0	3,0
Totale programma		67,8	0,0	15,2	0,0	83,0

Missione		032.Servizi istituzionali e generali delle amministrazioni pubbliche				
Programma		002.Indirizzo politico				
Categoria di Spesa		previsioni iniziali LB	atti amministrativi		assestamento	previsioni definitive
			DMC	DMT		
01	REDDITI DA LAVORO DIPENDENTE	6,3	0,0	0,1	0,1	6,4
02	CONSUMI INTERMEDI	0,7	0,0	0,0	0,0	0,7
03	IMPOSTE PAGATE SULLA PRODUZIONE	0,3	0,0	0,0	0,0	0,4
04	TRASFERIMENTI CORRENTI AD AMMINISTRAZIONI PUBBLICHE	0,0	0,0	0,0	0,1	0,2
12	ALTRE USCITE CORRENTI	2,0	0,0	0,0	0,0	2,0
21	INVESTIMENTI FISSI LORDI E ACQUISTI DI TERRENI	0,0	0,0	0,0	0,0	0,0
Totale programma		9,4	0,0	0,1	0,3	9,7

Missione		032.Servizi istituzionali e generali delle amministrazioni pubbliche				
Programma		003.Servizi e affari generali per le amministrazioni di competenza				
Categoria di Spesa		previsioni iniziali LB	atti amministrativi		assestamento	previsioni definitive
			DMC	DMT		
01	REDDITI DA LAVORO DIPENDENTE	3,4	0,0	0,0	0,0	3,4
02	CONSUMI INTERMEDI	3,4	0,0	0,0	0,3	3,7
03	IMPOSTE PAGATE SULLA PRODUZIONE	0,1	0,0	0,0	0,0	0,1
04	TRASFERIMENTI CORRENTI AD AMMINISTRAZIONI PUBBLICHE	0,0	0,0	0,0	0,0	0,0
06	TRASFERIMENTI CORRENTI A IMPRESE	0,0	0,0	0,2	0,0	0,2
09	INTERESSI PASSIVI E REDDITI DA CAPITALE	0,0	0,0	0,0	0,0	0,0
10	POSTE CORRETTIVE E COMPENSATIVE	0,0	0,0	0,1	0,0	0,1
12	ALTRE USCITE CORRENTI	0,0	0,0	0,0	0,0	0,0
21	INVESTIMENTI FISSI LORDI E ACQUISTI DI TERRENI	0,1	0,0	0,0	0,3	0,4
Totale programma		7,0	0,0	0,3	0,6	7,9

TURISMO

TURISMO
Missioni e programmi
Esercizio: 2022

	<i>in migliaia di euro</i>				<i>composizione percentuale</i>			
	Stanz. def. comp.	Impegni lordi	Pagato totale	Residui finali	Stanz. def. comp. (%)	Impegni lordi (%)	Pagato totale (%)	Residui finali (%)
Missione: 031.Turismo								
002: Coordinamento ed indirizzo delle politiche del turismo	240.574	238.055	5.770	233.000	72,28	72,96	3,21	56,09
003: Programmazione delle politiche turistiche nazionali	8.787	6.440	100.546	76.164	2,64	1,97	55,92	18,33
004: Promozione dell'offerta turistica italiana	83.454	81.778	73.483	106.249	25,08	25,06	40,87	25,58
Totale	332.814	326.273	179.800	415.413	100,00	100,00	100,00	100,00
Missione: 032.Servizi istituzionali e generali delle amministrazioni pubbliche								
002: Indirizzo politico	10.023	4.082	4.159	390	55,64	52,87	65,50	14,40
003: Servizi e affari generali per le amministrazioni di competenza	7.991	3.638	2.190	2.319	44,36	47,13	34,50	85,60
Totale	18.014	7.720	6.349	2.709	100,00	100,00	100,00	100,00

Fonte: Elaborazioni Corte dei conti su dati RGS

APPENDICE STATISTICA

TURISMO
Categorie
 Esercizio: 2022

Categorie	<i>in migliaia di euro</i>				<i>composizione percentuale</i>			
	Stanz. def. comp.	Impegni lordi	Pagato totale	Residui finali	Stanz. def. comp. (%)	Impegni lordi (%)	Pagato totale (%)	Residui finali (%)
Redditi da lavoro dipendente	18.842	8.661	7.931	1.272	5,37	2,59	4,26	0,30
di cui imposte pagate sulla produzione	789	443	446	2	0,22	0,13	0,24	0,00
Consumi intermedi	6.265	3.486	2.270	1.731	1,79	1,04	1,22	0,41
Trasferimenti di parte corrente	192.860	191.061	171.185	288.055	54,97	57,21	91,96	68,89
di cui alle amministrazioni pubbliche	60.504	60.008	62.262	76.577	17,25	17,97	33,45	18,31
Altre spese correnti	2.075	0	0	0	0,59	0,00	0,00	0,00
SPESE CORRENTI	220.042	203.207	181.387	291.057	62,72	60,84	97,44	69,61
Investimenti fissi	7.583	7.583	1.560	7.065	2,16	2,27	0,84	1,69
Trasferimenti in c/capitale	83.202	83.202	3.202	80.000	23,72	24,91	1,72	19,13
di cui alle amministrazioni pubbliche	3.202	3.202	202	3.000	0,91	0,96	0,11	0,72
Altre spese in c/capitale	40.000	40.000	0	40.000	11,40	11,98	0,00	9,57
SPESE IN CONTO CAPITALE	130.786	130.786	4.762	127.065	37,28	39,16	2,56	30,39
SPESE FINALI	350.828	333.993	186.149	418.122	100,00	100,00	100,00	100,00
SPESE COMPLESSIVE	350.828	333.993	186.149	418.122	100,00	100,00	100,00	100,00

Fonte: Elaborazioni Corte dei conti su dati RGS

PAGINA BIANCA