

N. 2680
TAB. 13
ANNESSO 20

CAMERA DEI DEPUTATI

DISEGNO DI LEGGE

PRESENTATO DAL MINISTRO DELL'ECONOMIA E DELLE FINANZE
(PADOAN)

Bilancio di previsione dello Stato per l'anno finanziario 2015
e bilancio pluriennale per il triennio 2015-2017

Presentato il 23 ottobre 2014

TABELLA n. 13

**Stato di previsione del Ministero
dei beni e delle attività culturali e del turismo
per l'anno finanziario 2015 e per il triennio 2015-2017**

ANNESSO N. 20

CONTO CONSUNTIVO

**FONDAZIONE « CENTRO SPERIMENTALE
DI CINEMATOGRAFIA » DI ROMA**

ESERCIZIO FINANZIARIO 2013

PAGINA BIANCA

ANNESSO N. 20
allo stato di previsione del Ministero dei beni
e delle attività culturali e del turismo
per l'anno finanziario 2015 e per il triennio 2015-2017

CONTO CONSUNTIVO
FONDAZIONE «CENTRO SPERIMENTALE
DI CINEMATOGRAFIA» DI ROMA
ESERCIZIO FINANZIARIO 2013


PAGINA BIANCA

RENDICONTO FINANZIARIO 2013

PARTE I - ENTRATE


PARTE II - USCITE

PAGINA BIANCA



CENTRO SPERIMENTALE DI CINEMATOGRAFIA

	31/12/2013	31/12/2012
ATTIVO		
A CREDITI V/SOCI PER VERSAMENTI ANCORA		
I Crediti V/Soci per versamenti ancora dovuti	0	0
II Crediti V/Soci per vers. già richiamati	0	0
TOTALE CREDITI VERSO SOCI		
B IMMOBILIZZAZIONI		
I Immobilizzazioni immateriali		
1) Costi di Impianto e di Ampliamento	0	0
2) Costi di Ricerca e Sviluppo	0	0
3) Diritti di Brevetto Industriale	28.651.627	28.256.481
Cessione diritti d'autore	1.626.628	1.586.007
Restauro	21.048.864	20.698.257
Saggi	3.743.954	3.740.036
Esercitazioni	1.503.784	1.503.784
Documentari	728.397	728.397
4) Concessioni, Licenze, Marchi e diritti	96.117	97.808
5) Avviamento	0	0
6) Immobilizzazioni in corso e acconti	0	0
7) Altre Immobilizzazioni Immateriali	0	0
Totale Immobilizzazioni Immateriali	28.747.744	28.354.290
II Immobilizzazioni Materiali		
1) Terreni e Fabbricati	26.490.149	26.456.582
2) Impianti e Macchinari	1.921.349	2.126.012
3) Attrezzature industriali e commerciali	58.873	70.786
4) Altri beni Materiali	4.329.898	4.186.439
5) Immobilizzazioni in corso e acconti	0	0
Totale Immobilizzazioni Materiali	32.800.269	32.839.819
III Immobilizzazioni Finanziarie		
1) Partecipazioni	0	0
a) Partecipazioni in imprese Controllate	40.000	40.000
b) Partecipazioni in imprese Collegate	0	0
c) Partecipazioni in imprese Controllant	0	0
d) Partecipazioni in altre imprese	0	0
2) Crediti	0	0
a) Crediti verso imprese Controllate	292.000	292.000
b) Crediti verso imprese Collegate	0	0
c) Crediti verso imprese Controllanti	0	0
d) Crediti verso Altri	34.614	32.794
3) Altri Titoli	0	0
4) Azioni Proprie	0	0
Totale Immobilizzazioni Finanziarie	366.614	364.794
TOTALE IMMOBILIZZAZIONI	61.914.627	61.558.903



CENTRO SPERIMENTALE DI CINEMATOGRAFIA

C ATTIVO CIRCOLANTE

I Rimanenze

1) Materie prime, sussidiarie e di consumo	0	0
2) Prodotti in corso di lavorazione e semil.	0	0
3) Lavori in corso su ordinazione	0	0
4) Prodotti finiti e merci	0	0
5) Acconti	0	0
Totale Rimanenze	0	0

II Crediti

1) Crediti Verso Clienti	1.015.628	799.309
Importi scadenti entro 12 mesi	1.015.628	799.309
Importi scadenti oltre 12 mesi	0	0
2) Crediti Verso Imprese Controllate	806.000	898.917
3) Crediti Verso Imprese Collegate	0	0
4) Crediti Verso Controllanti	0	0
4-bis) Crediti Tributari	29.353	136.789
4-ter) Imposte Anticipate	0	0
5) Crediti Verso Altri	6.769.181	6.106.974
Importi scadenti entro 12 mesi	677.890	54.797
importi scadenti oltre 12 mesi	6.091.291	6.052.177
Totale Crediti	8.620.163	7.941.989

III Attività finanz. che non costituiscono immobilizzazioni

1) Partecipazioni in imprese controllate	0	0
2) Partecipazioni in imprese collegate	0	0
3) Partecipazioni in imprese controllanti	0	0
4) Altre Partecipazioni	0	0
5) Azioni Proprie	0	0
6) Altri Titoli	0	0

Totale Attività Finanziarie

IV Disponibilità Liquide

1) Depositi Bancari e Postali	3.186.711	2.509.471
2) Assegni	0	0
3) Denaro e Valori in Cassa	25.578	30.954
Totale Disponibilità Liquide	3.212.289	2.540.425

TOTALE ATTIVO CIRCOLANTE


11.832.452 10.482.414

D RATEI E RISCONTI ATTIVI

I Disaglio su Prestiti	0	0
II Altri Ratei e Risconti Attivi	92.347	114.378
TOTALE RATEI E RISCONTI ATTIVI	92.347	114.378

TOTALE ATTIVO

73.839.426 72.155.695



CENTRO SPERIMENTALE DI CINEMATOGRAFIA

PASSIVO

A PATRIMONIO NETTO

I) Capitale	54.391.796	54.391.796
II) Riserva da sovrapprezzo delle azioni	0	0
III) Riserva di rivalutazione	0	0
IV) Riserva Legale	0	0
V) Riserve statutarie	0	0
VI) Riserva per azioni proprie in portafoglio	0	0
VII) Altre Riserve dist. indicate	0	0
VIII) Utili(Perdite)portati a nuovo	7.552.533	7.543.790
IX) Utile(Perdita)dell'esercizio	9.295	8.742

TOTALE PATRIMONIO NETTO

61.953.623 61.944.328

FONDI PER RISCHI ED ONERI

1) Fondo Trattamento di quiescenza	0	0
2) Fondo per Imposte	0	0
3) Altri Fondi	3.392.242	2.400.542

TOTALE FONDI PER RISCHI ED ONERI

3.392.242 2.400.542

C TRATTAMENTO DI FINE RAPPORTO DI LAVORO

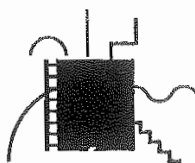
1.938.659 1.953.795

TOTALE TRATTAMENTO DI FINE RAPPORTO

1.938.659 1.953.795


D DEBITI

1) Debiti per Obbligazioni	0	0
2) Debiti per Obbligazioni Convertibili	0	0
3) Debiti verso soci per finanziamenti	0	0
4) Debiti verso banche	0	0
5) Debiti verso altri finanziatori	0	0
6) Acconti	11.924	9.830
Importi scadenti entro 12 mesi	11.924	9.830
Importi scadenti oltre 12 mesi	0	0
7) Debiti verso Fornitori	3.508.894	2.784.321
Importi scadenti entro 12 mesi	3.508.894	2.784.321
Importi scadenti oltre 12 mesi	0	0
8) Debiti rappresentati da titoli di credito	0	0
9) Debiti Verso Imprese Controllate	744.178	846.995
10) Debiti Verso Imprese Collegate	0	0
11) Debiti verso Controllanti	0	0
12) Debiti Tributari	482.046	233.435
Importi scadenti entro 12 mesi	482.046	233.435
Importi scadenti oltre 12 mesi	0	0
13) Debiti Verso Istituti di Previdenza	317.163	316.986
Importi scadenti entro 12 mesi	317.163	316.986
Importi scadenti oltre 12 mesi	0	0
14) Altri Debiti	1.295.291	1.373.738
Importi scadenti entro 12 mesi	1.295.291	1.373.738
Importi scadenti oltre 12 mesi	0	0



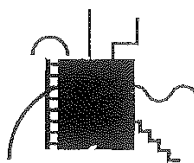
CENTRO SPERIMENTALE DI CINEMATOGRAFIA

TOTALE DEBITI	6.359.495	5.565.304
E RATEI E RISCOINTI PASSIVI		
I Aggio su Prestiti	0	0
II Altri Ratei e Risconti Passivi	195.406	291.726
TOTALE RATEI E RISCOINTI PASSIVI	195.406	291.726
TOTALE PASSIVO	73.839.426	72.155.695
CONTI D'ORDINE		
Garanzie	2.944	2.944
Impegni	0	0
TOTALE CONTI D'ORDINE	2.944	2.944
CONTO ECONOMICO		
A VALORE DELLA PRODUZIONE		
Ricavi delle Vendite e delle Prestazioni	250.901	346.072
2 Var. rim. prod. in corso di lav., semilav. PF	0	0
3 Variazioni dei lavori in corso su ordinazio.	0	0
4 Incrementi di immob. per lav. interni	0	0
5 Altri Ricavi e Proventi	18.145.704	15.570.250
Ricavi e proventi diversi	2.893.281	892.087
Contributo statale	11.100.000	11.390.000
Contributi in conto esercizio	4.148.131	3.286.392
Contributi in conto capitale	0	0
Rimborsi spese	4.292	1.771
TOTALE VALORE DELLA PRODUZIONE	18.396.605	15.916.322
B COSTI DELLA PRODUZIONE		
Costi m. prime, sussidiarie, di con. e di m.	49.227	42.500
Costi per Servizi		
a Assistenza e manutenzioni	330.432	431.647
b Spese trasport, facchinaggio e spedizioni	23.439	78.994
c Utenze	592.511	525.678
d Mostre e fiere	0	12.132
e Servizi vari	1.520.330	1.453.030
f Spese varie	725.650	345.601
g Rimborsi spese	312.778	363.874
h Compensi organi	119.135	86.260
i Compensi collaborazioni coordinate e a progetto	1.656.852	1.841.601
l Compensi occasionali	177.661	236.685
m Compensi per seminari	51.642	106.159
n Compensi incarichi professionali	175.029	192.394
o Compensi per consulenze	0	0
p Contributi previdenziali collaboratori	277.604	298.890
q Docenti, assistenti e laboratori	787.289	821.142
r Prestazioni d'opera	210.568	0
Totale Costi per Servizi	6.960.921	6.794.087



CENTRO SPERIMENTALE DI CINEMATOGRAFIA

Costi per godimento beni di terzi	329.135	347.992
Costi per il Personale		
Salari e Stipendi	5.097.264	5.192.222
Oneri Sociali	1.312.645	1.485.514
Trattamento di Fine Rapporto	88.644	168.348
Trattamento di quiescenza e simili	270.071	231.160
Altri costi per il personale	23.979	31.111
Totale Costi per il Personale	6.792.603	7.108.355
Ammortamenti e svalutazioni		
a Amm.to delle immobilizzazioni imm.	30.811	43.920
b Amm.to delle immobilizzazioni materiali	744.029	674.807
c Altre svalutazioni delle immobilizzazioni	0	0
d Svalutazioni dei crediti attivo/c	0	0
Totale Ammortamenti e Svalutazioni	774.841	718.727
Variazioni delle rimanenze di materie prime	0	0
Accantonamenti per rischi	0	0
Altri Accantonamenti	2.036.200	180.000
Oneri diversi di gestione	1.028.195	320.691
TOTALE COSTI DELLA PRODUZIONE	17.971.121	15.512.353
DIFFERENZA TRA VALORE E COSTI DELLA PRODUZIONE	425.484	403.969
C PROVENTI E ONERI FINANZIARI		
15 Proventi da Partecipazioni		
15.a In Imprese Controllate	0	0
15.b In imprese Collegate	0	0
15.c In altre imprese	0	0
Totale Proventi da Partecipazione	0	0
16 Altri Proventi Finanziari		
a Da crediti iscritti nelle immobilizz.	0	0
b Da titoli iscritti nelle immobilizzazioni	0	0
c Da titoli iscritti nell' attivo/c	0	0
d Proventi diversi dai precedenti	1.880	1.782
Totale proventi diversi	1.880	1.782
17 Interessi e altri oneri finanziari		
a Verso imprese controllate	0	0
b Verso imprese collegate	0	0
c Verso controllanti	0	0
d Verso altri	26.440	45.915
Totale interessi e oneri finanziari	26.440	45.915
17-bis) Utili e perdite su cambi.	0	0
TOTALE PROVENTI E ONERI FINANZIARI	-24.560	-44.133
D RETTIFICHE DI VALORE DI ATTIVITA'		
18 Rivalutazioni		
a Rivalutazioni di Partecipazione	0	0



CENTRO SPERIMENTALE DI CINEMATOGRAFIA

b Rivalutazioni di immobilizz. Finanziarie	0	0
c Rivalutazioni di titoli nell'a/c	0	0
Totale Rivalutazioni	0	0
19 Svalutazioni		
a Di Partecipazioni	0	0
b Di immobilizzazioni finanziarie	0	0
c Di titoli iscritti nell'a/c	0	0
Totale svalutazioni	0	0
TOTALE DELLE RETTIFICHE		
E PROVENTI E ONERI STRAORDINARI	0	0
20 Proventi straordinari		
a Plusvalenze da alienazione	0	0
b Altri proventi straordinari	343.263	289.697
Totale proventi straordinari	343.263	289.697
21 Oneri straordinari		
a Minusvalenze da alienazione	0	0
b Imposte relative ad esercizi precedenti	0	0
c Altri oneri straordinari	109.342	220.684
Totale oneri straordinari	109.342	220.684
TOTALE DELLE PARTITE STRAORDINARIE	233.921	69.013
RISULTATO PRIMA DELLE IMPOSTE	634.846	428.849
22 IMPOSTE SULL' REDDITO DELL' ESERCIZIO	625.551	420.107
23 UTILE(PERDITA) DELL' ESERCIZIO	9.295	8.742

Il presente bilancio è conforme alle scritture contabili.

Roma, 12 maggio 2014

IL PRESIDENTE
(Dott. Stefano Rulli)

PAGINA BIANCA



17PDL0046600