

**N. 2680**  
**TAB. 13**  
**ANNESSO 7**

# CAMERA DEI DEPUTATI

## DISEGNO DI LEGGE

PRESENTATO DAL MINISTRO DELL'ECONOMIA E DELLE FINANZE  
**(PADOAN)**

Bilancio di previsione dello Stato per l'anno finanziario 2015  
e bilancio pluriennale per il triennio 2015-2017

*Presentato il 23 ottobre 2014*

## TABELLA n. 13

**Stato di previsione del Ministero  
dei beni e delle attività culturali e del turismo  
per l'anno finanziario 2015 e per il triennio 2015-2017**

**ANNESSO N. 7**

**CONTO CONSUNTIVO**  
**AGENZIA NAZIONALE DEL TURISMO**

ESERCIZIO FINANZIARIO 2013

PAGINA BIANCA

**ANNESSO N. 7**  
**allo stato di previsione del Ministero dei beni**  
**e delle attività culturali e del turismo**  
**per l'anno finanziario 2015 e per il triennio 2015-2017**

---

**BILANCIO CONSUNTIVO**  
**AGENZIA NAZIONALE DEL TURISMO**  
**ESERCIZIO FINANZIARIO 2013**

PAGINA BIANCA

**BILANCIO CONSUNTIVO**  
**ESERCIZIO FINANZIARIO 2013**  
**ALLEGATO TECNICO**  
**ALLA NOTA INTEGRATIVA**

PAGINA BIANCA

Centro di Responsabilità Amministrativa:

Codice	Denominazione	Anno Finanziario 2013		Anno Finanziario 2012	
		Residui	Cassa (Riscossioni)	Residui	Cassa (Riscossioni)
	AVANZO DI AMMINISTRAZIONE INIZIALE				
	FONDO CASSA INIZIALE				
			5.387.379,64		2.404.356,50

AVANZO DI AMMINISTRAZIONE INIZIALE  
FONDO CASSA INIZIALE

5.387.379,64

2.404.356,50

2014

Centro di Responsabilità Amministrativa: ENIT.

Codice	Confezionazione	Anno finanziario 2013		Anno finanziario 2012		Cassa (Riscossioni)
		Realità	Competenza (Accertamenti)	Realità	Competenza (Accertamenti)	
<b>TITOLO I</b>						
<b>ENTRATE CORRENTI</b>						
<b>ENTRATE DERIVANTI DA TRASFERIMENTI CORRENTI</b>						
Unità 1 02						
Categoria 02 0003	TRASFERIMENTI DA PARTE DELLO STATO	3.356.000,00	32.517.553,00	31.240.550,24	30.183.932,72	24.726.953,23
Totale Categoria		3.356.000,00	32.517.553,00	31.240.550,24	30.183.932,72	24.726.953,23
Categoria 02 0004	TRASFERIMENTI DA PARTE DELLE REGIONI	3.506.101,05	2.954.933,12	3.929.933,42	3.216.118,97	3.937.656,27
Totale Categoria		3.506.101,05	2.954.933,12	3.929.933,42	3.216.118,97	3.937.656,27
Categoria 02 0005	TRASFERIMENTI DA PARTE DEI COMUNI E DELLE PROVINCE	154.224,85	231.569,16	248.235,20	266.840,49	217.128,00
Totale Categoria		154.224,85	231.569,16	248.235,20	266.840,49	217.128,00
Totale Unità		9.006.325,89	25.644.455,28	24.411.715,65	23.070.892,16	28.910.925,56
Unità 1 03	ALTRE ENTRATE					
Categoria 03 0007	ENTRATE DERIVANTI DALLA VENDITA DI BENI E DALLA PRESTAZIONE DI SERVIZI	404.609,15	1.370.859,11	1.692.226,13	665.406,55	2.027.237,82
Totale Categoria		404.609,15	1.370.859,11	1.692.226,13	665.406,55	2.027.237,82
Categoria 03 0008	REDDITI E PROVENTI PATRIMONIALI	94.932,71	578.583,97	584.124,71	531.501,22	530.465,49
Totale Categoria		94.932,71	578.583,97	584.124,71	531.501,22	530.465,49
Categoria 03 0009	POSTE CORRETTIVE E COMPENSATIVE DI SPESE CORRENTI	204.402,10	727.031,55	678.775,49	452.218,30	456.047,49
Totale Categoria		204.402,10	727.031,55	678.775,49	452.218,30	456.047,49
Categoria 03 0010	ENTRATE NON CLASSIFICABILI IN ALTRE VOCI	168.212,46	52.101,45	66.102,61	3,20	2.353,67
Totale Categoria		168.212,46	52.101,45	66.102,61	3,20	2.353,67
Totale Unità		108.612,46	62.404,45	66.102,61	3,28	2.355,47
Totale Categoria		671.256,62	2.736.573,78	2.399.228,97	1.970.091,35	3.044.106,16
Totale Titolo I		9.837.662,12	26.253.933,06	26.810.947,02	25.041.523,53	31.954.971,74
<b>TITOLO II</b>						
Unità 2 01	ENTRATE IN CONTO CAPITALE					
Categoria 01 0011	ENTRATE PER ALIENAZIONE DI BENI PATRIMONIALI E RISCOSSIONI DI CREDITI	109.243,03	21.532,00	21.549,65	7.487,90	
Totale Categoria		109.243,03	21.532,00	21.549,65	7.487,90	
Totale Unità		109.243,03	21.532,00	21.549,65	7.487,90	
Totale Titolo II		109.243,03	21.532,00	21.549,65	7.487,90	
<b>TITOLO III</b>						
Unità 3 01	ENTRATE AVVENTI NATURA DI PARTE DI GIRO					
Categoria 01 0022	ENTRATE AVVENTI NATURA DI PARTE DI GIRO	5.202.349,04	19.377.327,81	19.132.678,67	19.376.897,35	19.331.177,81
Totale Categoria		5.202.349,04	19.377.327,81	19.132.678,67	19.376.897,35	19.331.177,81
Totale Unità		5.202.349,04	19.377.327,81	19.132.678,67	19.376.897,35	19.331.177,81
Totale Titolo III		5.202.349,04	19.377.327,81	19.132.678,67	19.376.897,35	19.331.177,81
<b>TITOLO IV</b>						
Unità 4 01	ENTRATE AVVENTI NATURA DI PARTE DI GIRO					
Categoria 01 0022	ENTRATE AVVENTI NATURA DI PARTE DI GIRO	10.349.245,19	47.651.597,33	46.965.176,25	44.523.307,83	60.351.279,65
Totale Categoria		10.349.245,19	47.651.597,33	46.965.176,25	44.523.307,83	60.351.279,65
Totale Unità		10.349.245,19	47.651.597,33	46.965.176,25	44.523.307,83	60.351.279,65
Totale Titolo IV		10.349.245,19	47.651.597,33	46.965.176,25	44.523.307,83	60.351.279,65



ENTRATE

Codice	Denominazione	Anno finanziario 2013		Anno finanziario 2012		Cassa (Riscossioni)
		Residui	Completata (Accertamenti)	Residui	Completata (Accertamenti)	
	<b>Riepilogo entrate per ENIT -</b>					
	Titolo I - Erario correnti	2.837.882,12	28.253.036,26	2.455.195,32	25.541.522,63	21.354.831,74
	Titolo II - Entrate in conto capitale	109.343,03	21.332,06	109.462,63	7.487,00	
	Titolo III - Entrate avvisi natura di gestione di giro	3.202.340,34	19.377.327,51	2.952.247,50	19.376.887,36	45.351.177,91
	<b>TOTALE ENTRATE</b>	<b>13.149.265,19</b>	<b>47.961.695,83</b>	<b>11.506.703,75</b>	<b>44.925.907,99</b>	<b>59.361.278,65</b>
	<b>RIPILOGO ENTRATE</b>					
	Titolo I - Erario correnti	2.837.882,12	28.253.036,26	2.455.195,32	25.541.522,63	21.354.831,74
	Titolo II - Entrate in conto capitale	109.343,03	21.332,06	109.462,63	7.487,00	
	Titolo III - Entrate avvisi natura di gestione di giro	3.202.340,34	19.377.327,51	2.952.247,50	19.376.887,36	45.351.177,91
	<b>TOTALE ENTRATE</b>	<b>13.149.265,19</b>	<b>47.961.695,83</b>	<b>11.506.703,75</b>	<b>44.925.907,99</b>	<b>59.361.278,65</b>

2013  
2012  
2011  
2010  
2009  
2008

Rendiconto Finanziario Decisionale - Esercizio Finanziario 2013

USCITE

Codice	Denominazione	Anno finanziario 2013		Anno finanziario 2012		
		Residui	Competenza (preparati)	Residui	Competenza (preparati)	Cassa (Pagamenti)
<b>TITOLO:</b>						
<b>SPESA CORRENTI</b>						
Unità 1 01	FUNZIONAMENTO	45.261,41	132.690,67	159.777,03	237.422,34	126.134,34
Categoria 01 0001	SPESA PER GLI ORGANI DELL'ENTE	46.061,41	132.690,67	159.777,03	237.422,34	126.134,34
Totale Categoria		46.061,41	132.690,67	159.777,03	237.422,34	126.134,34
Categoria 01 0002	ONERI PER IL PERSONALE IN ATTIVITA' DI SERVIZIO	1.717.282,84	12.587.677,72	53.314.615,05	12.675.659,59	12.537.268,19
Totale Categoria		1.717.282,84	12.587.677,72	53.314.615,05	12.675.659,59	12.537.268,19
Categoria 01 0004	SPESA PER L'ACQUISTO DI BENI DI CONSUMO E DI SERVIZI	7.12.467,28	3.410.228,27	3.452.308,34	3.486.798,24	3.367.722,07
Totale Categoria		7.12.467,28	3.410.228,27	3.452.308,34	3.486.798,24	3.367.722,07
Totale Unità		2.477.821,33	18.423.787,66	16.527.252,41	3.496.798,54	3.547.722,07
Unità 1 02	INTERVENTI DIVERSI	0,00	0,00	0,00	0,00	0,00
Categoria 02 0005	SPESA PER PRESTAZIONI ISTITUZIONALI	0,00	7.710.233,03	8.112.380,71	10.395.201,26	7.193.079,65
Totale Categoria		0,00	7.710.233,03	8.112.380,71	10.395.201,26	7.193.079,65
Categoria 02 0006	TRASFERIMENTI PASSIVI	34.378,28	82.588,09	88.452,81	30.677,35	78.000,00
Totale Categoria		34.378,28	82.588,09	88.452,81	30.677,35	78.000,00
Categoria 02 0007	ONERI FINANZIARI	3.091,81	22.765,83	21.156,69	3.420,37	23.791,63
Totale Categoria		3.091,81	22.765,83	21.156,69	3.420,37	23.791,63
Categoria 02 0008	ONERI TRIBUTARI	81.659,84	1.325.415,24	1.239.974,53	596.335,83	1.550.633,73
Totale Categoria		81.659,84	1.325.415,24	1.239.974,53	596.335,83	1.550.633,73
Categoria 02 0009	POSTE CORRETTIVE E COMPENSATIVE DI ENTRATE CORRENTI	61.859,84	1.025.415,24	1.239.974,53	596.335,83	1.690.633,73
Totale Categoria		61.859,84	1.025.415,24	1.239.974,53	596.335,83	1.690.633,73
Categoria 02 0010	SPESA NON CLASSIFICABILI IN ALTRE VOCI	108,75	48.729,56	67.457,89	10.037,18	6.415,40
Totale Categoria		108,75	48.729,56	67.457,89	10.037,18	6.415,40
Totale Unità		16.033.987,87	9.217.329,94	9.862.217,41	14.004.736,49	9.470.193,05
Totale Titolo I		12.544.819,20	25.645.717,60	25.739.476,83	14.904.252,37	25.681.315,45
<b>TITOLO II</b>						
Unità 2 01	INVESTIMENTI	22.321,40	29.488,51	20.897,81	20.143,74	14.598,43
Categoria 01 0011	ACQUISIZIONE DI BENI DI USO DUREVOLE E OPERE IMMOBILIARI	29.384,45	23.408,51	26.267,81	20.143,74	10.595,93
Totale Categoria		29.384,45	23.408,51	26.267,81	20.143,74	10.595,93
Categoria 01 0012	ACQUISIZIONE DI IMMOBILIZZAZIONI TECNICHE	148.194,86	160.400,29	257.691,23	236.504,20	91.062,87
Totale Categoria		148.194,86	160.400,29	257.691,23	236.504,20	91.062,87
Categoria 01 0013	PARTICIPAZIONE E ACQUISTO DI BENI MOBILIARI	0,00	0,00	0,00	0,00	0,00
Totale Categoria		0,00	0,00	0,00	0,00	0,00
Categoria 01 0014	CONCESSIONI DI CREDITI ED ANTICIPAZIONI	0,00	21.332,06	21.332,06	0,00	1.000,00
Totale Categoria		0,00	21.332,06	21.332,06	0,00	1.000,00
Totale Unità		21.332,06	21.332,06	21.332,06	0,00	7.497,09
Totale Titolo II		21.332,06	21.332,06	21.332,06	0,00	7.497,09








Centro di Responsabilità Amministrativa: ENT

Codice	Denominazione	Anno finanziario 2013		Anno finanziario 2012		
		Residui	Competenza (imposti)	Residui	Competenza (imposti)	Cassa (pagamenti)
2010015	INDENNITA DI ANZIANITA E SIMILARI AL PERSONALE CORSATO DAL SERVIZIO	0,00	158.139,89	301.769,57	774.489,29	1.253.459,65
Totale Categoria		0,00	158.139,89	301.769,57	774.489,29	1.253.459,65
Totale Unità		171.436,47	423.559,84	504.308,59	1.075.894,16	1.397.712,83
Totale Titolo II	Spese in Conto Capitale	171.436,47	423.559,84	504.308,59	1.075.894,16	1.397.712,83
TITOLO IV	PARTIRE DI GIRO					
UNISE 4.01	SPESE AVVENTI NATURA DI PARTIRE DI GIRO	1.149.033,07	19.377.327,81	899.152,55	19.576.837,36	19.518.727,83
Categoria 01 0021		1.149.033,07	19.377.327,81	899.152,55	19.576.837,36	19.518.727,83
Totale Categoria		1.149.033,07	19.377.327,81	899.152,55	19.576.837,36	19.518.727,83
Totale Unità		1.149.033,07	19.377.327,81	899.152,55	19.576.837,36	19.518.727,83
Totale Titolo IV	RIPIEGO USCITE	42.531.949,34	45.446.895,25	49.379.713,52	59.173.467,68	49.397.756,81

2013  
2012  
1  
20  
2013

Rendiconto Finanziario Decisionale - Esercizio Finanziario 2013  
USCITE

Codice	Denominazione	Anno Finanziario 2013			Anno Finanziario 2012		
		Risultati	Compensata (impegno)	Cassa (pagamenti)	Risultati	Compensata (impegno)	Cassa (pagamenti)
<b>Prepago spese per ENIT *</b>							
	<b>Titolo I - Spese Correnti</b>	12.511.313,20	25.646.717,00	26.713.473,68	14.821.202,37	31.721.056,16	26.681.516,40
	Titolo II - Spese in Conto Capitale	171.496,27	423.559,84	735.809,31	559.304,58	1.075.864,16	1.387.712,63
	Titolo IV - Partite di Giro	1.148.833,07	19.377.327,81	18.877.003,41	836.102,56	19.376.887,36	19.316.727,53
	<b>TOTALE SPESE</b>	<b>13.831.642,54</b>	<b>45.447.604,25</b>	<b>46.326.286,40</b>	<b>16.216.609,51</b>	<b>52.173.807,68</b>	<b>46.385.956,56</b>
<b>RIPILOGO SPESE</b>							
	<b>Titolo I - Spese Correnti</b>	12.511.310,20	25.573.717,50	26.773.470,96	14.804.262,37	31.721.068,16	26.661.154,45
	Titolo II - Spese in Conto Capitale	171.496,07	423.559,84	735.809,31	559.304,56	1.075.864,16	1.387.712,63
	Titolo IV - Partite di Giro	1.148.833,07	19.377.327,81	18.877.000,41	836.532,56	19.376.887,36	19.316.727,50
	<b>TOTALE SPESE</b>	<b>13.831.640,34</b>	<b>45.446.605,25</b>	<b>46.326.280,68</b>	<b>16.219.713,52</b>	<b>52.173.807,68</b>	<b>46.385.594,58</b>

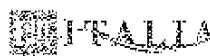










2014

CONTO CONSUNTIVO ESERCIZIO FINANZIARIO 2013

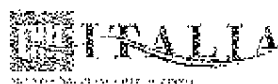
Stato Patrimoniale al 31/12/2013		
ATTIVO	2013	2012
A) CREDITI VERSO LO STATO ED ALTRI ENTI PUBBLICI PER LA PARTECIPAZIONE AL PATRIMONIO INIZIALE		
B) IMMOBILIZZAZIONI		
<i>I Immobilizzazioni immateriali:</i>		
<i>II Immobilizzazioni materiali:</i>		
1) terreni e fabbricati	3.046.641,17	3.149.747,89
2) impianti e macchinari		
3) attrezzature industriali e commerciali	264.466,32	279.799,77
4) Automezzi e motomezzi	454,05	6.144,09
5) immobilizzazioni in corso e acconti	2.426,86	1.442,24
6) diritti reali di godimento		
7) Altri beni	458.795,95	419.735,89
<b>TOTALE</b>	<b>3.769.784,37</b>	<b>3.856.859,98</b>
<i>III Immobilizzazioni finanziarie:</i>		
1) Partecipazioni in:		
a) imprese controllate	893.647,00	1.186.326,00
d) altre imprese	1.000,00	1.000,00
<b>TOTALE</b>	<b>894.647,00</b>	<b>1.186.326,00</b>
<b>TOTALE IMMOBILIZZAZIONI B)</b>	<b>4.664.431,37</b>	<b>5.043.185,98</b>
C) ATTIVO CIRCOLANTE		
<i>I Rimanenze:</i>		
1) materie prime, sussidiarie, di consumo;	475.967,39	600.693,19
2) prodotti in corso di lavorazione e semilavorati		
4) prodotti finiti e merci		
5) acconti (costi anticipati)	2.380.943,30	8.253.451,69
<b>TOTALE</b>	<b>2.856.910,78</b>	<b>8.754.046,08</b>
<i>II Residui attivi, con separata indicazione, per ciascuna voce, degli importi esigibili oltre l'esercizio successivo:</i>		
1) Crediti verso utenti, clienti ecc.		
2) crediti verso iscritti, soci e terzi		
3) Crediti verso imprese controllate e collegate		
4) Crediti verso lo Stato ed altri soggetti pubblici	11.124.610,92	7.613.147,41
4-bis) Crediti tributari		
4-ter) imposte anticipate		
5) Crediti verso altri	1.988.023,36	245.431,48
<b>TOTALE</b>	<b>13.112.634,27</b>	<b>7.858.578,89</b>
<i>III Attività finanziaria che non costituiscono immobilizzazioni</i>		
<i>IV Disponibilità liquide:</i>		
1) depositi bancari e postali	6.893.567,84	7.199.081,89
2) assegni		
3) denaro e valori in cassa	10.996,97	14.546,06
<b>TOTALE</b>	<b>6.904.564,81</b>	<b>7.213.627,95</b>
<b>TOTALE ATTIVO CIRCOLANTE C)</b>	<b>22.874.116,86</b>	<b>23.826.261,92</b>
D) RATE E RISCOINTI		
<b>TOTALE ATTIVO (A + B+ C+D)</b>	<b>27.538.650,23</b>	<b>28.869.437,90</b>



III - 2014

Stato Patrimoniale al 31/12/2013		
PASSIVO	2013	2012
<b>A) PATRIMONIO NETTO</b>		
I. Fondo di dotazione		
II. Riserve obbligatorie e derivanti da leggi		
III. Riserve di rivalutazione		
IV. Contributi a fondo perduto		
V. Contributi per ripiano disavanzi		
VI. Riserve statutarie		
VII. Altre riserve distintamente indicate		
VIII. Avanzi (Disavanzi) economici portati a nuovo	14.647.867,17	17.050.944,84
IX. Avanzo (Disavanzo) economico d'esercizio	-3.956.394,13	-2.403.077,67
<b>TOTALE PATRIMONIO NETTO</b>	<b>10.891.473,04</b>	<b>14.647.867,17</b>
<b>B) CONTRIBUTI IN CONTO CAPITALE</b>	-	-
1) per contributi a destinazione vincolata		
2) per contributi indistinti per la gestione		
3) per contributi in natura		
<b>C) FONDI PER RISCHI E ONERI</b>	-	-
1) per trattamento di quiescenza e obblighi simili		
2) per imposte		
3) per altri rischi e oneri futuri		
4) per ripristino investimenti		
<b>TOTALE</b>	-	-
<b>C) TRATTAMENTO DI FINE RAPPORTO DI LAVORO SUBORDINATO</b>	<b>6.020.798,86</b>	<b>5.795.304,75</b>
<b>D) RESIDUI PASSIVI, con separata indicazione, per ciascuna voce, degli importi esigibili oltre l'esercizio successivo</b>		
1) obbligazioni		
2) debiti verso banche	2.091,91	2.310,85
3) debiti verso altri finanziatori		
4) acconti	2.214.140,85	321.911,09
5) debiti verso fornitori	5.483.513,29	4.095.241,84
6) rappresentati da titoli di credito		
7) verso impresa controllate, collegate e controllanti		
8) debiti tributari	61.659,64	399.010,79
9) debiti verso istituti di previdenza e sicurezza sociale	367.666,10	573.956,28
10) debiti verso iscritti, soci e terzi per prestazioni dovute		
11) debiti verso lo Stato ed altri soggetti pubblici	1.181.876,93	944.185,06
12) debiti diversi	1.515.327,61	2.089.650,27
<b>TOTALE</b>	<b>10.826.278,33</b>	<b>8.426.265,98</b>
<b>E) RATEI E RISCOI</b>		
<b>TOTALE PASSIVO</b>	<b>27.538.550,23</b>	<b>28.869.437,90</b>

2014



**CONTO CONSUNTIVO ESERCIZIO FINANZIARIO 2013**

Conto economico	2013	2012
<b>A) VALORE DELLA PRODUZIONE</b>		
1) proventi e corrispettivi per la produzione delle prestazioni e/o servizi	24.968.193,61	24.263.425,51
2) variazioni delle rimanenze di prodotti in corso di lavorazione, semilavorati e finiti		
3) variazione dei lavori in corso su ordinazione		
4) incrementi di immobilizzazioni per lavori interni	20.887,01	
5) altri ricavi e proventi, con separata indicazione dei contributi in conto esercizio	937.347,45	925.286,00
<b>TOTALE VALORE DELLA PRODUZIONE (A)</b>	<b>25.926.428,07</b>	<b>25.188.712,31</b>
<b>B) COSTI DELLA PRODUZIONE</b>		
6) per materie prime, sussidiarie, di consumo e merci	197.537,51	125.358,72
7) per servizi	14.746.414,83	9.783.296,12
8) per godimento di beni di terzi	1.447.635,69	1.734.868,24
9) per il personale:		
a) salari e stipendi	10.559.346,26	11.366.472,14
b) oneri sociali	2.315.017,97	2.488.628,61
c) trattamento di fine rapporto	225.494,11	202.795,89
d) trattamento di quiescenza e simili		
e) altri costi	570.605,13	610.709,14
10) ammortamenti e svalutazioni:		
a) ammortamento delle immobilizzazioni immateriali		
b) ammortamento delle immobilizzazioni materiali	119.592,18	346.164,46
d) svalutazione dei crediti compresi nell'attivo circolante e delle disponibilità liquide		
11) variazioni delle rimanenze di materie prime, sussidiarie, di consumo e merci	24.605,80	1.684,37
12) accantonamenti per rischi		
13) accantonamento ai fondi per oneri		
14) oneri diversi di gestione	1.504.169,46	1.281.012,54
<b>TOTALE COSTI ( B)</b>	<b>31.711.318,94</b>	<b>27.942.190,35</b>
<b>DIFFERENZA TRA VALORE E COSTI DELLA PRODUZIONE (A - B)</b>	<b>-5.784.890,87</b>	<b>-2.753.478,04</b>

2011 - 2011

<b>C) PROVENTI E ONERI FINANZIARI</b>		
15) Proventi da partecipazioni		
16) altri proventi finanziari:		
a) di crediti iscritti nelle immobilizzazioni		
b) di titoli iscritti nelle immobilizzazioni che non costituiscono partecipazioni		
c) di titoli iscritti nell'attivo circolante che non costituiscono partecipazioni		
d) proventi diversi dai precedenti	1.740,09	3.692,89
17) interessi e altri oneri finanziari		
17-bis) utili e perdite su cambi	343.640,66	-450.029,66
<b>TOTALE PROVENTI ED ONERI FINANZIARI</b>	<b>345.380,75</b>	<b>-446.336,68</b>
<b>D) RETTIFICHE DI VALORE DI ATTIVITA' FINANZIARIE</b>		
18) Rivalutazioni:		
a) di partecipazioni		
b) di immobilizzazioni finanziarie		
c) di titoli iscritti nell'attivo circolante		
19) Svalutazioni		
a) di partecipazioni		
b) di immobilizzazioni finanziarie		
c) di titoli iscritti nell'attivo circolante		
<b>TOTALE RETTIFICHE DI VALORE</b>		
<b>E) PROVENTI E ONERI STRAORDINARI</b>		
20) proventi, con separata indicazione delle plusvalenze da alienazione i cui ricavi non sono iscrivibili al n. 5;		
21) oneri straordinari, con separata indicazione delle minusvalenze da alienazioni i cui effetti contabili non sono iscrivibili al n. 14		
22) Sopravvenienze attive ed insussistenze del passivo derivanti dalla gestione dei residui	1.547.076,23	797.787,14
23) sopravvenienze passive ed insussistenze dell'attivo derivanti dalla gestione dei residui	63.960,24	1.050,09
<b>TOTALE DELLE PARTITE STRAORDINARIE</b>	<b>1.483.116,99</b>	<b>796.737,05</b>
<b>RISULTATO PRIMA DELLE IMPOSTE (A-B+C+D+E)</b>	<b>-3.956.394,13</b>	<b>-2.403.077,67</b>
Imposte dell'esercizio		
<b>Avanzo/Disavanzo/Pareggio economico</b>	<b>-3.956.394,13</b>	<b>-2.403.077,67</b>





N 11 - 2014

SEDE CENTRALE

La situazione amministrativa al 31 dicembre 2013 presenta un avanzo di amministrazione pari a euro 5.204.069,54 con un incremento di euro 3.688.208,87, rispetto al dato al 31 dicembre 2012 pari ad euro 1.515.860,87.

La situazione viene riassunta nella seguente tabella che pone in evidenza le diverse fonti di formazione dell'avanzo di amministrazione:

<b>SITUAZIONE AMMINISTRATIVA AL 31.12.2013</b>			
<b>Consistenza della cassa all'inizio dell'esercizio</b>			<b>€ 6.367.870,64</b>
Riscossioni	in c/competenza	€ 42.317.849,87	
	in c/residui	€ 3.647.326,38	€ 45.965.176,25
Pagamenti	in c/competenza	€ 38.532.962,92	
	in c/residui	€ 7.913.330,28	€ 46.446.293,20
<b>Consistenza della cassa alla fine dell'esercizio</b>			<b>€ 5.886.763,69</b>
Residui attivi	degli esercizi precedenti	€ 7.815.417,13	
	dell'esercizio	€ 5.333.848,06	€ 13.149.265,19
Residui passivi	degli esercizi precedenti	€ 6.918.307,01	
	dell'esercizio	€ 6.913.642,33	€ 13.831.949,34
<b>Avanzo d'amministrazione alla fine dell'esercizio</b>			<b>€ 5.204.069,54</b>
Quota vincolata per la formazione e l'aggiornamento del personale			€ 93.384,52
<b>Totale parte vincolata</b>			<b>€ 93.384,52</b>
<b>ULTERIORI QUOTE NON DISPONIBILI</b>			
Residui attivi di dubbia esigibilità			€ 65.099,61
Investimenti su Congressuale e Progetti speciali			€ 2.396.959,70
<b>Quota disponibile dell'avanzo di amministrazione :</b>			<b>€ 2.648.625,71</b>

PAGINA BIANCA

PAGINA BIANCA

