

N. 2680  
TAB. 9  
ANNESSO 30

# CAMERA DEI DEPUTATI

## DISEGNO DI LEGGE

PRESENTATO DAL MINISTRO DELL'ECONOMIA E DELLE FINANZE  
(PADOAN)

Bilancio di previsione dello Stato per l'anno finanziario 2015  
e bilancio pluriennale per il triennio 2015-2017

*Presentato il 23 ottobre 2014*

## TABELLA n. 9

**Stato di previsione del Ministero dell'ambiente  
e della tutela del territorio e del mare  
per l'anno finanziario 2015 e per il triennio 2015-2017**

ANNESSO N. 30

CONTO CONSUNTIVO  
**PARCO MUSEO DELLE MINIERE DELL'AMIATA**  
ESERCIZIO FINANZIARIO 2013

PAGINA BIANCA

**ANNESSO N. 30**  
**allo stato di previsione del Ministero dell'ambiente**  
**e della tutela del territorio e del mare**  
**per l'anno finanziario 2015 e per il triennio 2015-2017**

---

**CONTO CONSUNTIVO**

**PARCO MUSEO DELLE MINIERE DELL'AMIATA**

**ESERCIZIO FINANZIARIO 2013**

PAGINA BIANCA

# **RENDICONTO FINANZIARIO 2013**

**PARTE I - ENTRATE**

**PARTE II - USCITE**

PAGINA BIANCA

## CONTO DEL BILANCIO - ESERCIZIO 2013

PAG. 1  
(Importi espressi in Euro)

DESCRIZIONE	RESIDUI CONSERVATI E STANZIAMENTI DEFINITIVI DI BILANCIO	N. DI RIFERIM. ALLO SVOLGIM.	PARTE I ENTRATA		ACCERTAMENTI	MAGGIORI O MINORI ENTRATE
			CONTO DEL TESORIERE RISCOSSIONI	DETERMINAZIONE DEI RESIDUI DA RIPORTARE		
Avanzo di amministrazione	129.000,00					
FONDO INIZIALE DI CASSA	862.134,59					
<b>1</b>						
<b>TITOLO</b>						
<b>ENTRATE CORRENTI</b>						
<b>1 01</b>						
<b>Categoria</b>						
<b>Entrate contributive</b>						
1 01 0001 Aliquote contributive a carico dei datori di lavoro e degli iscritti	RS CP T					
1 01 0002 Quote di partecipazione degli iscritti all'onere di particolari gestioni	RS CP T					
<b>Totale Categoria</b>	RS CP T					
<b>1 02</b>						
<b>Categoria</b>						
<b>Entrate derivanti da trasferimenti correnti</b>						
1 02 0001 Trasferimenti da parte dello Stato	RS CP T		250.000,00 250.000,00	250.000,00 250.000,00	250.000,00 250.000,00	
1 02 0002 Trasferimenti da parte delle Regioni	RS CP T		3.500,00 3.500,00	3.500,00 3.500,00	3.500,00 3.500,00	
1 02 0003 Trasferimenti da parte dei Comuni e delle Province	RS CP T					
1 02 0004 Trasferimenti da parte di altri Enti del settore pubblico	RS CP T					
<b>Totale Categoria</b>	RS CP T		253.500,00 253.500,00	250.000,00 250.000,00	253.500,00 253.500,00	

Motivi del verificarsi dei minori residui : Insussistenti (INS)





MUSEO DELLE MINIERE		CONTO DEL BILANCIO - ESERCIZIO 2013				PAG. 2		(Importi espressi in Euro)	
PARTE I ENTRATA									
DESCRIZIONE	RESIDUI CONSERVATI E STANZIAMENTI DEFINITIVI DI BILANCIO	N. DI RIFERIM. ALLO SVOLGIM.	CONTO DEL TESORIERE RISCOSSIONI	DETERMINAZIONE DEI RESIDUI DA RIPORTARE	ACCERTAMENTI	MAGGIORI O MINORI ENTRATE			
1 03 Categoria Altre entrate									
1 03 0001 Entrate derivanti dalla vendita di beni e dalla prestazione di servizi	RS CP T								
1 03 0002 Redditi e proventi patrimoniali	RS CP T								
1 03 0003 Poste correttive e compensative di uscite correnti	RS CP T	100.00 100.00	11.50 11.50		11.50 11.50	88.50-			
1 03 0004 Entrate non classificabili in altre voci	RS CP T								
Totale Categoria	RS CP T	100.00 100.00	11.50 11.50		11.50 11.50	88.50-			
1 Riassunto Titolo ENTRATE CORRENTI									
1 01 Categoria	RS CP T								
1 02 Categoria	RS CP T	253.500.00 253.500.00	250.000.00 250.000.00	3.500.00 3.500.00	253.500.00 253.500.00				
1 03 Categoria	RS CP T	100.00 100.00	11.50 11.50		11.50 11.50	88.50-			
Totale Titolo	RS CP T	253.600.00 253.600.00	250.011.50 250.011.50	3.500.00 3.500.00	253.511.50 253.511.50	88.50-			
2 TITOLO ENTRATE IN CONTO CAPITALE									

Motivi del verificarsi dei minori residui : Insussistenti (INS)





MUSEO DELLE MINIERE		CONTO DEL BILANCIO - ESERCIZIO 2013					PAG. 3	
		(Importi espressi in Euro)						
PARTE I ENTRATA								
DESCRIZIONE	RESIDUI CONSERVATI E STANZIAMENTI DEFINITIVI DI BILANCIO	N. DI RIFERIM. ALLO SVOLGIM.	CONTO DEL TESORIERE RISCOSSIONI	DETERMINAZIONE DEI RESIDUI DA RIPORTARE	ACCERTAMENTI	MAGGIORI O MINORI ENTRATE		
2 01	Categoria 1 Entrate per alienazione di beni patrimoniali e riscossione di crediti							
2 01 0001	Alienazione di immobili e diritti reali	RS CP T						
2 01 0002	Alienazione di immobilizzazioni tecniche	RS CP T						
2 01 0003	Realizzo di valori mobiliari	RS CP T						
2 01 0004	Riscossione di crediti	RS CP T						
	Totale Categoria 1	RS CP T						
2 02	Categoria 2 Entrate derivanti da trasferimenti in conto capitale							
2 02 0001	Trasferimenti dallo Stato	RS CP T						
2 02 0002	Trasferimenti dalle Regioni	RS CP T						
2 02 0003	Trasferimenti da Comuni e Province	RS CP T						
2 02 0004	Trasferimenti da altri Enti del settore pubblico	RS CP T						

Motivi del verificarsi dei minori residui : Insussistenti (INS)

## CONTO DEL BILANCIO - ESERCIZIO 2013

(Importi espressi in Euro)

## PARTE I ENTRATA

DESCRIZIONE	RESIDUI CONSERVATI E STANZIAMENTI DEFINITIVI DI BILANCIO	N. DI RIFERIM. ALLO SVOLGIM.	CONTO DEL TESORIERE RISCOSSIONI	DETERMINAZIONE DEI RESIDUI DA RIPORTARE	ACCERTAMENTI	MAGGIORI O MINORI ENTRATE
Totale Categoria 2	RS CP T					
2 03 Categoria Accensione di prestiti	RS CP T					
2 03 0001 Assunzione di mutui	RS CP T					
2 03 0002 Assunzione di altri debiti finanziari	RS CP T					
2 03 0003 Emissione di obbligazioni	RS CP T					
Totale Categoria 3	RS CP T					
2 Riassunto Titolo ENTRATE IN CONTO CAPITALE						
2 01 Categoria 1	RS CP T					
2 02 Categoria 2	RS CP T					
2 03 Categoria 3	RS CP T					
Totale Titolo II	RS CP T					
3 TITOLO GESTIONI SPECIALI						

Motivi dei verificarsi dei minori residui : Insussistenti (IMS)



## CONTO DEL BILANCIO - ESERCIZIO 2013

(Importi espressi in Euro)

PAG. 5

## PARTE I ENTRATA

DESCRIZIONE	RESIDUI CONSERVATI E STANZIAMENTI DEFINITIVI DI BILANCIO	N. DI RIFERIM. ALLO SVOLGIM.	CONTO DEL TESORIERE RISCOSSIONI	DETERMINAZIONE DEI RESIDUI DA RIPORTARE	ACCERTAMENTI	MAGGIORI O MINORI ENTRATE
3 01 Categoria 1						
3 01 0001	RS CP T					
Totale Categoria 1	RS CP T					
3 Riassunto Titolo III GESTIONI SPECIALI						
3 01 Categoria 1	RS CP T					
Totale Titolo III	RS CP T					
4 TITOLO IV						
4 01 PARTITE DI GIRO						
4 01 Categoria 1						
4 01 0001 Entrate aventi natura di partite di giro	RS CP T		2.031.70 2.031.70		2.031.70 2.031.70	129.968.30-
Totale Categoria 1	RS CP T		2.031.70 2.031.70		2.031.70 2.031.70	129.968.30-
4 Riassunto Titolo IV PARTITE DI GIRO						
4 01 Categoria 1	RS CP T		2.031.70 2.031.70		2.031.70 2.031.70	129.968.30-

Motivi del verificarsi dei minori residui : Insussistenti (INS)





MUSEO DELLE MINIERE		CONTO DEL BILANCIO - ESERCIZIO 2013		PAG. 6 (Importi espressi in Euro)		
PARTE I ENTRATA						
DESCRIZIONE	RESIDUI CONSERVATI E STANZIAMENTI DEFINITIVI DI BILANCIO	N. DI RIFERIM. ALLO SVOLGIM.	CONTO DEL TESORIERE RISCOSSIONI	DETERMINAZIONE DEI RESIDUI RESIDUI DA RIPORTARE	ACCERTAMENTI	MAGGIORI O MINORI ENTRATE
Totale Titolo IV	RS CP T 132.000.00 132.000.00		2.031.70 2.031.70		2.031.70 2.031.70	129.968.30-

Motivi del verificarsi dei minori residui : Insussistenti (INS)



MUSEO DELLE MINIERE		CONTO DEL BILANCIO - ESERCIZIO 2013					PAG. 7 (Importi espressi in Euro)	
PARTE I ENTRATA								
DESCRIZIONE	RESIDUI CONSERVATI E STANZIAMENTI DEFINITIVI DI BILANCIO	N. DI RIFERIM. ALLO SVOLGIM.	CONTO DEL TESORIERE RISCOSSIONI	DETERMINAZIONE DEI RESIDUI RESIDUI DA RIPORTARE	ACCERTAMENTI	MAGGIORI O MINORI ENTRATE		
TITOLO I	RS CP T 253.600,00 253.600,00		250.011,50 250.011,50	3.500,00 3.500,00	253.511,50 253.511,50	88,50-		
TITOLO II	RS CP T							
TITOLO III	RS CP T							
TITOLO IV	RS CP T 132.000,00 132.000,00		2.031,70 2.031,70		2.031,70 2.031,70	129.968,30-		
Totale Titoli	RS CP T 385.600,00 385.600,00		252.043,20 252.043,20	3.500,00 3.500,00	255.543,20 255.543,20	130.056,80-		
Avanzo di amministrazione	129.000,00							
FONDO INIZIALE DI CASSA	862.134,59							
TOTALE GENERALE DELL'ENTRATA	RS CP T 514.600,00 514.600,00		252.043,20 252.043,20	3.500,00 3.500,00	255.543,20 255.543,20	130.056,80-		

Motivi del verificarsi dei minori residui : Insussistenti (INS)



MUSEO DELLE MINIERE		CONTO DEL BILANCIO - ESERCIZIO 2013				PAG. B		(Importi espressi in Euro)	
PARTE II SPESA									
DESCRIZIONE	RESIDUI CONSERVATI E STANZIAMENTI DEFINITIVI DI BILANCIO	N. DI RIFERIM. ALLO SVOLGIM.	CONTO DEL TESORIERE PAGAMENTI	DETERMINAZIONE DEI RESIDUI DA RIPORTARE	IMPEGNI	MINORI RESIDUI O ECONOMIE			
<b>1</b>	<b>TITOLO</b>								
	<b>USCITE CORRENTI</b>								
<b>1 01</b>	<b>Funzione Funzionamento</b>								
1 01 00 01	Uscite per gli organi dell'Ente	RS CP T	12.093.02 3.500.00 15.593.02	11.600.13 1.000.00 12.600.13	12.093.02 3.335.23 15.428.25	164.77-			
1 01 00 02	Oneri per il personale in attività di servizio	RS CP T	11.879.17 1.000.00 12.879.17	10.109.17 10.109.17	11.879.17 11.879.17	1.000.00-			
1 01 00 03	Uscite per l'acquisto di beni di consumo e di servizi	RS CP T	123.235.99 45.600.00 168.835.99	69.241.08 26.966.95 96.208.03	123.235.99 31.892.76 155.128.75	13.707.24-			
	Totale Funzione 1	RS CP T	147.208.18 50.100.00 197.308.18	90.950.38 27.966.95 118.917.33	147.208.18 35.227.99 182.436.17	14.872.01-			
<b>1 02</b>	<b>Funzione Interventi diversi</b>								
1 02 00 01	Uscite per prestazioni istituzionali	RS CP T	47.500.00 47.500.00	40.450.00 40.450.00	47.499.61 47.499.61	0.39-			
1 02 00 02	Trasferimenti passivi	RS CP T	543.949.80 282.000.00 825.949.80	175.018.06 259.400.00 434.418.06	543.949.80 261.971.80 805.921.60	20.028.20-			
1 02 00 03	Oneri finanziari	RS CP T							
1 02 00 04	Oneri tributari	RS CP T	2.24 2.000.00 2.002.24	2.24 1.067.15 1.069.39	2.24 1.280.38 1.282.62	719.62-			
1 02 00 05	Poste correttive e compensative di entrate correnti	RS CP T							

Motivi del verificarsi dei minori residui: Insussistenti (INS); Prescritti (PRE)  
Indicare la parte degli impegni che si riferisce a mere negoziazioni contabili di spese correlate alle entrate (COR)

MUSEO DELLE MINIERE **CONTO DEL BILANCIO - ESERCIZIO 2013** (Importi espressi in Euro) PAG. 9

		PARTE II SPESA						
DESCRIZIONE	RS CP T	RESIDUI CONSERVATI E STANZIAMENTI DEFINITIVI DI BILANCIO	N. DI RIFERIM. ALLO SVOLGIM.	CONTO DEL TESORIERE PAGAMENTI	DETERMINAZIONE DEI RESIDUI DA RIPORTARE	IMPEGNI	MINORI RESIDUI O ECONOMIE	
1 02 00 06 Uscite non classificabili in al- tre voci	RS CP T	1.000.00 1.000.00					1.000.00-	
Totale Funzione 2	RS CP T	543.952.04 332.500.00 876.452.04		368.931.74 9.834.64 378.766.38	175.020.30 300.917.15 475.937.45	543.952.04 310.751.79 854.703.83	21.748.21-	
1 03 Funzione Oneri comuni	RS CP T							
1 03 00 01 Oneri comuni	RS CP T							
Totale Funzione 3	RS CP T							
1 04 Funzione Trattamenti di quiescenza, inte- grativi e sostitutivi	RS CP T							
1 04 00 01 Oneri per il personale in que- scenza	RS CP T							
1 04 00 02 Accantonamento al trattamento di fine rapporto	RS CP T							
Totale Funzione 4	RS CP T							
1 Riassunto Titolo USCITE CORRENTI	RS CP T	147.208.18 50.100.00 197.308.18		56.257.80 7.261.04 63.518.84	90.950.38 27.966.95 118.917.33	147.208.18 35.227.99 182.436.17	14.872.01-	
1 01 Funzione Funzionamento	RS CP T	543.952.04 332.500.00 876.452.04		368.931.74 9.834.64 378.766.38	175.020.30 300.917.15 475.937.45	543.952.04 310.751.79 854.703.83	21.748.21-	
1 02 Funzione Interventi diversi	RS CP T							

Motivi del verificarsi dei minori residui: Insussistenti (INS); Prescritti (PRE)  
Indicare la parte degli impegni che si riferisce a mere regolarioni contabili di spese correlate alle entrate (COR)



MUSEO DELLE MINIERE		CONTO DEL BILANCIO - ESERCIZIO 2013					PAG. 10	
		(Importi espressi in Euro)						
PARTE II SPESA								
DESCRIZIONE	RESIDUI CONSERVATI E STANZIAMENTI DEFINITIVI DI BILANCIO	N. DI RIFERIM. ALLO SVOLGIM.	CONTO DEL TESORIERE PAGAMENTI	DETERMINAZIONE DEI RESIDUI DA RIPORTARE	IMPEGNI	MINORI RESIDUI O ECONOMIE		
1 03 Funzione Oneri comuni	RS CP T							
1 04 Funzione Trattamenti di quiescenza, integrazioni e sostitutivi	RS CP T							
Totale Titolo I	RS CP T		425.189,54 17.095,68 442.285,22	265.970,68 328.884,10 594.854,78	691.160,22 345.929,78 1.037.140,00	36.620,22		
2 TITOLO II USCITE IN CONTO CAPITALE								
2 01 Funzione Investimenti								
2 01 00 01 Acquisione di beni di uso durevole ed opere immobiliari	RS CP T		1.803,52 1.803,52	36.243,21 36.243,21	38.046,73 38.046,73			
2 01 00 02 Acquisione di immobilizzazioni tecniche	RS CP T		2.671,45 2.671,45	2.671,45 2.671,45	2.671,45 2.671,45			
2 01 00 03 Partecipazioni e acquisto di valori mobiliari	RS CP T							
2 01 00 04 Concessioni di crediti ed anticipazioni	RS CP T							
2 01 00 05 Indennita' di anzianita' e similari al personale cessato dal servizio	RS CP T							
Totale Funzione 1	RS CP T		1.803,52 1.803,52	38.914,66 38.914,66	40.718,18 40.718,18			
2 02 Funzione Oneri comuni								

Motivi del verificarsi dei minori residui : Insufficienti (INS); Prescritti (PRE)  
Indicare la parte degli impegni che si riferisce a mere regolazioni contabili di spese correlate alle entrate (COR)





MUSEO DELLE MINIERE		CONTO DEL BILANCIO - ESERCIZIO 2013					PAG. 11	
		(Importi espressi in Euro)						
PARTE II SPESA								
DESCRIZIONE	RESIDUI CONSERVATI E STANZIAMENTI DEFINITIVI DI BILANCIO	N. DI RIFERIM. ALLO SVOLGIM.	CONTO DEL TESORIERE PAGAMENTI	DETERMINAZIONE DEI RESIDUI DA RIPORTARE	IMPEGNI	MINORI RESIDUI O ECONOMIE		
	RS CP T							
2 02 00 01 Rimborsi di mutui	RS CP T							
2 02 00 02 Rimborsi di anticipazioni passiv-ve	RS CP T							
2 02 00 03 Rimborsi di obbligazioni	RS CP T							
2 02 00 04 Restituzione alle gestioni autonome di anticipazioni	RS CP T							
2 02 00 05 Estinzione debiti diversi	RS CP T							
Totale Funzione 2	RS CP T							
2 03 Funzione Accantonamenti per spese future								
2 03 00 01 Accantonamenti per uscite future	RS CP T							
Totale Funzione 3	RS CP T							
2 04 Funzione Accantonamento per ripristino investimenti								
2 04 00 01 Accantonamento per ripristino investimenti	RS CP T							
Totale Funzione 4	RS CP T							

Motivi del verificarsi dei minori residui: Insussistenti (INS); Prescritti (PRE)  
Indicare la parte degli impegni che si riferisce a mere regolazioni contabili di spese correlate alle entrate (COR)





MUSEO DELLE MINIERE		CONTO DEL BILANCIO - ESERCIZIO 2013					PAG. 12	
		(Importi espressi in Euro)						
PARTE II SPESA								
DESCRIZIONE	RESIDUI CONSERVATI E STANZIAMENTI DEFINITIVI DI BILANCIO	N. DI RIFERIM. ALLO SVOLGIM.	CONTO DEL TESORIERE PAGAMENTI	DETERMINAZIONE DEI RESIDUI DA RIPORTARE	IMPEGNI	MINORI RESIDUI O ECONOMIE		
2	Riassunto Titolo II USCITE IN CONTO CAPITALE							
2 01	Funzione Investimenti	RS CP T	40.718,18 40.718,18		1.803,52 1.803,52	38.914,66 38.914,66	40.718,18 40.718,18	
2 02	Funzione Oneri comuni	RS CP T						
2 03	Funzione Accantonamenti per spese future	RS CP T						
2 04	Funzione Accantonamento per ripristino investimenti	RS CP T						
	Totale Titolo II	RS CP T	40.718,18 40.718,18		1.803,52 1.803,52	38.914,66 38.914,66	40.718,18 40.718,18	
3	TITOLO III GESTIONI SPECIALI							
3 01	Funzione	RS CP T						
3 01 00 01		RS CP T						
	Totale Funzione	RS CP T						
3	Riassunto Titolo III GESTIONI SPECIALI							
3 01	Funzione	RS CP T						

Motivi del verificarsi dei minori residui : Insussistenti (INS); Prescritti (PRE)  
Indicare la parte degli impegni che si riferisce a mere regolazioni contabili di spese correlate alle entrate (COR)

MUSEO DELLE MINIERE		CONTO DEL BILANCIO - ESERCIZIO 2013					PAG. 13 (Importi espressi in Euro)	
PARTE II SPESA								
DESCRIZIONE	RESIDUI CONSERVATI E STANZIAMENTI DEFINITIVI DI BILANCIO	N. DI RIFERIM. ALLO SVOLGIM.	CONTO DEL TESORIERE PAGAMENTI	DETERMINAZIONE DEI RESIDUI RESIDUI DA RIPORTARE	IMPEGNI	MINORI RESIDUI O ECONOMIE		
Totale Titolo III	RS CP T							
4								
TITOLO IV								
4 01								
Funzione								
Uscite aventi natura di partite di giro								
4 01 00 01 Uscite aventi natura di partite di giro	RS CP T	543,99 132.000,00 132.543,99	524,10 1.542,00 2.066,10	19,89 489,70 509,59	543,99 2.031,70 2.575,69	129.968,30-		
Totale Funzione 1	RS CP T	543,99 132.000,00 132.543,99	524,10 1.542,00 2.066,10	19,89 489,70 509,59	543,99 2.031,70 2.575,69	129.968,30-		
4								
Riassunto Titolo IV								
4 01								
Funzione								
Uscite aventi natura di partite di giro	RS CP T	543,99 132.000,00 132.543,99	524,10 1.542,00 2.066,10	19,89 489,70 509,59	543,99 2.031,70 2.575,69	129.968,30-		
Totale Titolo IV	RS CP T	543,99 132.000,00 132.543,99	524,10 1.542,00 2.066,10	19,89 489,70 509,59	543,99 2.031,70 2.575,69	129.968,30-		

Motivi del verificarsi dei minori residui: Insussistenti (INS); Prescritti (PRE)  
Indicare la parte degli impegni che si riferisce a mere regolazioni contabili di spese correlate alle entrate (COR)



MUSEO DELLE MINIERE		CONTO DEL BILANCIO - ESERCIZIO 2013						PAG. 14	
								(Importi espressi in Euro)	
PARTE II SPESA									
DESCRIZIONE	RESIDUI CONSERVATI E STANZIAMENTI DEFINITIVI DI BILANCIO	N. DI RIFERIM. ALLO SVOLGIM.	CONTO DEL TESORIERE PAGAMENTI	DETERMINAZIONE DEI RESIDUI DA RIPORTARE	IMPEGNI	MINORI RESIDUI O ECONOMIE			
TITOLO I	RS CP T 691.160,22 382.600,00 1.073.760,22		425.189,54 17.085,68 442.285,22	265.970,68 328.884,10 594.854,78	691.160,22 345.979,78 1.037.140,00	36.620,22			
TITOLO II	RS CP T 40.718,18 40.718,18		1.803,52 1.803,52	38.914,66 38.914,66	40.718,18 40.718,18				
TITOLO III	RS CP T 543,99 132.000,00 132.543,99		524,10 1.542,00 2.066,10	19,89 489,70 509,59	543,99 2.031,70 2.575,69	129.968,30			
TITOLO IV	RS CP T 732.422,39 514.600,00 1.247.022,39		427.517,16 18.637,68 446.154,84	304.905,23 329.373,80 634.279,03	732.422,39 348.011,48 1.080.433,87	166.588,52			
Totale Titoli	RS CP T 732.422,39 514.600,00 1.247.022,39		427.517,16 18.637,68 446.154,84	304.905,23 329.373,80 634.279,03	732.422,39 348.011,48 1.080.433,87	166.588,52			
TOTALE GENERALE DELLA SPESA	RS CP T 732.422,39 514.600,00 1.247.022,39		427.517,16 18.637,68 446.154,84	304.905,23 329.373,80 634.279,03	732.422,39 348.011,48 1.080.433,87	166.588,52			

Motivi del verificarsi dei minori residui : Insussistenti (INS); Prescritti (PRE)  
Indicare la parte degli impegni che si riferisce a mere regolazioni contabili di spese correlate alle entrate (COR)



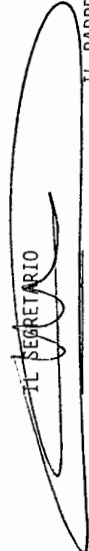



MUSEO DELLE MINIERE Pag. 1  
**QUADRO RIASSUNTIVO DELLA GESTIONE FINANZIARIA - ESERCIZIO 2013**  
 (Importi espressi in Euro)


	GESTIONE		TOTALE
	RESIDUI	COMPETENZA	
Fondo di cassa al 1° gennaio.....			862.134,59
RISCOSSIONI.....		252.043,20	252.043,20
PAGAMENTI.....	427.517,16	18.637,68	446.154,84
FONDO DI CASSA AL 31 DICEMBRE.....			668.022,95
PAGAMENTI per azioni esecutive non regolarizzate al 31 dicembre.....			
DIFFERENZA.....			668.022,95
RESIDUI ATTIVI.....	3.500,00		3.500,00
RESIDUI PASSIVI.....	304.905,23	329.373,80	634.279,03
DIFFERENZA.....			630.779,03-
AVANZO (+) o DISAVANZO (-).....			37.243,92
			37.243,92




- Risultato di amministrazione
- Fondi vincolati
  - Fondi per finanziamento spese in Conto Capitale
  - Fondi di ammortamento
  - Fondi non vincolati

, li 27/01/14

IL SEGRETARIO 

IL RAPPRESENTANTE LEGALE 

IL RESPONSABILE DEL SERVIZIO FINANZIARIO 

**RENDICONTO FINANZIARIO**  
**GESTIONALE**

**RENDICONTO FINANZIARIO GESTIONALE**  
Esercizio Finanziario 2013  
**ENTRATE**

Codice	Capitolo		Gestione di competenza							
	N.	Denominazione	Previsioni				Somme accertate			
			Iniziali	Variazioni		Definitive (4+5-6)	Riscosse	Rimaste da riscuotere (10-8)	Totali accertamenti (8+9)	
				In aumento (7-4)	In diminuzione (4-7)					
1	2	3	4	5	6	7	8	9	10	
		Avanzo di amministrazione		129.000,00		129.000,00				
		Fondo iniziale di cassa								
1.1.2.1	10	Trasf. da parte dello Stato	190.000,00	60000,00	0,00	250.000,00	250.000,00	0,00	250.000,00	
1.1.2.2	20	Trasf. da parte della R.T.	0,00	3500,00	0,00	3.500,00	0,00	3.500,00	3.500,00	
1.1.2.3	10	Trasf. da parte dei Comuni	0,00		0,00	0,00	0,00	0,00	0,00	
1.1.3.1	30	Ricavi vendita pubblicazioni	0,00	0,00	0,00	0,00	0,00	0,00	0,00	
1.1.3.1	40	Proventi derivanti dalla prestazione di servizi	0,00	0,00	0,00	0,00	0,00	0,00	0,00	
1.1.3.2	90	Interessi attivi su mutui	0,00	0,00	0,00	0,00	0,00	0,00	0,00	
1.1.3.3	100	Recuperi rimborsi diversi	0,00	100,00	0,00	100,00	11,50	0,00	11,50	
1.4.1.1	260	Ritenute Erariali	50.000,00	0,00	0,00	50.000,00	531,70	0,00	531,70	
1.4.1.1	270	Rit.Prev.li e Ass.li	30.000,00	0,00	0,00	30.000,00	0,00	0,00	0,00	
1.4.1.1	280	Ritenute Diverse	15.000,00	0,00	0,00	15.000,00	1.500,00	0,00	1.500,00	
1.4.1.1	290	Trattenute per c/terzi	10.000,00	0,00	0,00	10.000,00	0,00	0,00	0,00	
1.4.1.1	300	Rimb.somme pag. c/terzi	15.000,00	0,00	0,00	15.000,00	0,00	0,00	0,00	
1.4.1.1	310	Partite in sospeso	12.000,00	0,00	0,00	12.000,00	0,00	0,00	0,00	
		<b>TOTALE GENERALE</b>	<b>322.000,00</b>	<b>192.600,00</b>	<b>0,00</b>	<b>514.600,00</b>	<b>252.043,20</b>	<b>0,00</b>	<b>255.543,20</b>	



Differenze rispetto alle previsioni		Gestione dei residui attivi						Gestione di cassa				Totale dei residui attivi al termine dell'esercizio (9+15)
		Residui all'inizio dell'esercizio	Riscossi	Rimasti da riscuotere ('16-14)	Totali (14+15)	Variazioni		Previsioni	Riscossioni	Differenze rispetto alle previsioni		
						in + (16-13)	in - ('13-16)			in + (20-19)	in - (19-20)	
11	12	13	14	15	16	17	18	19	20	21	22	23
								129.000,00				
								862.134,59	862.134,59			
0,00	0,00	0,00	0,00	0,00	0,00	0,00	0,00	250.000,00	250.000,00	0,00	0,00	0,00
0,00	0,00	0,00	0,00	0,00	0,00	0,00	0,00	3.500,00	0,00	-3.500,00	3.500,00	3.500,00
0,00	0,00	0,00	0,00	0,00	0,00	0,00	0,00	0,00	0,00	0,00	0,00	0,00
0,00	0,00	0,00	0,00	0,00	0,00	0,00	0,00	0,00	0,00	0,00	0,00	0,00
0,00	0,00	0,00	0,00	0,00	0,00	0,00	0,00	0,00	0,00	0,00	0,00	0,00
0,00	0,00	0,00	0,00	0,00	0,00	0,00	0,00	0,00	0,00	0,00	0,00	0,00
-88,50	88,50	0,00	0,00	0,00	0,00	0,00	0,00	100,00	11,50	-88,50	88,50	0,00
-49.468,30	49.468,30	0,00	0,00	0,00	0,00	0,00	0,00	50.000,00	531,70	-49.468,30	49.468,30	0,00
-30.000,00	30.000,00	0,00	0,00	0,00	0,00	0,00	0,00	30.000,00	0,00	-30.000,00	30.000,00	0,00
-13.500,00	13.500,00	0,00	0,00	0,00	0,00	0,00	0,00	15.000,00	1.500,00	-13.500,00	13.500,00	0,00
-10.000,00	10.000,00	0,00	0,00	0,00	0,00	0,00	0,00	10.000,00	0,00	-10.000,00	10.000,00	0,00
-15.000,00	15.000,00	0,00	0,00	0,00	0,00	0,00	0,00	15.000,00	0,00	-15.000,00	15.000,00	0,00
-12.000,00	12.000,00	0,00	0,00	0,00	0,00	0,00	0,00	12.000,00	0,00	-12.000,00	12.000,00	0,00
										0,00	0,00	
-259.056,80	259.056,80	0,00	0,00	0,00	0,00	0,00	0,00	514.600,00	252.043,20	-133.556,80	133.556,80	3.500,00

**RENDICONTO FINANZIARIO GESTIONALE**  
Esercizio Finanziario 2013  
**USCITE**

Codice	Capitolo	Gestione di competenza										Residui all'inizio dell'esercizio	
		N.	Denominazione	Previsioni			Somme impegnate			Differenze rispetto alle previsioni			
				Iniziali	Variazioni		Definitive (4+5-6)	Pagate	Rimaste da pagare (10-8)	Totali impegni (8+9)	In + (10-7)		In - (7-10)
					In aumento (7-4)	In diminuzione (4-7)							
1	2	3	4	5	6	7	8	9	10	11	12	13	
1.1.1.1	10	Assegni ed indennità alla presidenza	0,00	0,00	0,00	0,00	0,00	0,00	0,00	0,00	0,00	0,00	9.462,99
1.1.1.1	20	Compensi indennità amm.ri	0,00	0,00	0,00	0,00	0,00	0,00	0,00	0,00	0,00	0,00	492,89
1.1.1.1	30	Compensi rimb. Revisore	3.500,00	0,00	0,00	3.500,00	2.335,23	1.000,00	3.335,23	-164,77	164,77		2.137,14
1.1.1.2	40	Stipendi e assegni fissi al personale	10.000,00	0,00	0,00	0,00	0,00	0,00	0,00	0,00	0,00	0,00	0,00
1.1.1.2	60	Compensi produttività	0,00	0,00	0,00	0,00	0,00	0,00	0,00	0,00	0,00	0,00	5.000,00
1.1.1.2	70	Altre indennità	0,00	0,00	0,00	0,00	0,00	0,00	0,00	0,00	0,00	0,00	2.400,00
1.1.1.2	90	Indennità e rimborso spese viaggio	1.000,00	0,00	0,00	1.000,00	0,00	0,00	0,00	-1.000,00	1.000,00		34,30
1.1.1.2	100	Indennità missioni all'estero	0,00	0,00	0,00	0,00	0,00	0,00	0,00	0,00	0,00	0,00	2.362,29
1.1.1.2	120	oneri prev.li e ass.li a carico dell'Ente	0,00	0,00	0,00	0,00	0,00	0,00	0,00	0,00	0,00	0,00	2.082,58
1.1.1.3	150	Acq. Libri, riviste, giornali	2.500,00	100,00	0,00	2.600,00	0,00	1.500,00	1.500,00	-1.100,00	1.100,00		23.607,34
1.1.1.3	160	Acq. Materiale di consumo e noleggio	1.500,00	1.000,00	0,00	2.500,00	273,76	2.200,00	2.473,76	-26,24	26,24		8.691,85
1.1.1.3	170	Uscite di rappresentanza	1.000,00	0,00	0,00	1.000,00	0,00	0,00	0,00	-1.000,00	1.000,00		4.647,35
1.1.1.3	180	Uscite per il funz.commissioni	0,00	0,00	0,00	0,00	0,00	0,00	0,00	0,00	0,00		387,20
1.1.1.3	200	Uscite per pubblicità	1.500,00	0,00	0,00	1.500,00	0,00	0,00	0,00	-1.500,00	1.500,00		6.000,20
1.1.1.3	210	Uscite per servizi informatici	3.000,00	3.000,00	0,00	6.000,00	2.814,00	3.105,00	5.919,00	-81,00	81,00		4.326,44
1.1.1.3	230	Acquisto vestiario e divise	0,00	0,00	0,00	0,00	0,00	0,00	0,00	0,00	0,00		0,00
1.1.1.3	240	Fitto locali	0,00	0,00	0,00	0,00	0,00	0,00	0,00	0,00	0,00		855,60
1.1.1.3	250	Manutenzione e riparazione locali ed	9.000,00	0,00	0,00	9.000,00	0,00	9.000,00	9.000,00	0,00	0,00		0,00
1.1.1.3	260	Uscite postali e telegrafiche	0,00	0,00	0,00	0,00	0,00	0,00	0,00	0,00	0,00		700,30
1.1.1.3	270	Uscite per studi e indagini	3.000,00	0,00	0,00	3.000,00	0,00	0,00	0,00	-3.000,00	3.000,00		23.898,04
1.1.1.3	280	Uscite per convegni	4.000,00	0,00	0,00	4.000,00	0,00	0,00	0,00	-4.000,00	4.000,00		2.750,11
1.1.1.3	300	Manutenzione, noleggio mezzi di	2.000,00	0,00	0,00	2.000,00	1.838,05	161,95	2.000,00	0,00	0,00		71,42
1.1.1.3	320	Uscite energia elettrica	1.000,00	0,00	0,00	1.000,00	0,00	1.000,00	1.000,00	0,00	0,00		4.675,30
1.1.1.3	330	Combustibile ed energia elettrica per riscaldamento	1.000,00	0,00	0,00	1.000,00	0,00	0,00	0,00	-1.000,00	1.000,00		12.582,31
1.1.1.3	340	Oneri e compensi per speciali incarichi	2.000,00	0,00	0,00	2.000,00	0,00	0,00	0,00	-2.000,00	2.000,00		2.917,93
1.1.1.3	360	Premi di assicurazione	0,00	0,00	0,00	0,00	0,00	0,00	0,00	0,00	0,00		18.824,97
1.1.1.3	370	Uscite per gestioni museali	10.000,00	0,00	0,00	10.000,00	0,00	10.000,00	10.000,00	0,00	0,00		8.299,63
1.1.2.1	410	Altre prestazioni	10.000,00	37.500,00	0,00	47.500,00	7.049,61	40.450,00	47.499,61	-0,39	0,39		0,00
1.1.2.2	440	A Comuni e Province	0,00	20.000,00	0,00	20.000,00	0,00	0,00	0,00	-20.000,00	20.000,00		415.552,21
1.1.2.2	450	Altri enti del settore pubblico	10.000,00	30.000,00	0,00	40.000,00	2.571,80	37.400,00	39.971,80	-28,20	28,20		6.397,59
1.1.2.2	460	Altri trasferimenti passivi	0,00	100.000,00	0,00	100.000,00	0,00	100.000,00	100.000,00	0,00	0,00		0,00
1.1.2.2	430	Somme da versare art.961 co.17 dl.112/08	122.000,00	0,00	0,00	122.000,00	0,00	122.000,00	122.000,00	0,00	0,00		122.000,00
1.1.2.4	490	IRAP	500,00	1.000,00	0,00	1.500,00	153,23	667,15	820,38	-679,62	679,62		2,24
1.1.2.4	495	Imposte, tasse e tributi	500,00	0,00	0,00	500,00	60,00	400,00	460,00	-40,00	40,00		0,00
1.1.2.6	550	Fondo di riserve per spese impreviste	1.000,00	0,00	0,00	1.000,00	0,00	0,00	0,00	-1.000,00	1.000,00		0,00

Gestione dei residui passivi					Gestione di cassa				Totale dei residui passivi al termine dell'esercizio (9+15)
Pagati	Rimasti da pagare (16-14)	Totali (14+15)	Variazioni		Previsioni	Pagamenti	Differenze rispetto alle previsioni		
			In + (16-13)	In - (13-16)			In + (20-19)	In - (19-20)	
14	15	16	17	18	19	20	21	22	23
0,00	9.462,99	9.462,99	0,00	0,00	9.462,99	0,00	-9.462,99	9.462,99	9.462,99
492,89	0,00	492,89	0,00	0,00	492,89	492,89	0,00	0,00	0,00
0,00	2.137,14	2.137,14	0,00	0,00	5.637,14	2.335,23	-3.301,91	3.301,91	3.137,14
0,00	0,00	0,00	0,00	0,00	0,00	0,00	0,00	0,00	0,00
0,00	5.000,00	5.000,00	0,00	0,00	5.000,00	0,00	-5.000,00	5.000,00	5.000,00
0,00	2.400,00	2.400,00	0,00	0,00	2.400,00	0,00	-2.400,00	2.400,00	2.400,00
0,00	34,30	34,30	0,00	0,00	1.034,30	0,00	-1.034,30	1.034,30	34,30
1.770,00	592,29	2.362,29	0,00	0,00	2.362,29	1.770,00	-592,29	592,29	592,29
0,00	2.082,58	2.082,58	0,00	0,00	2.082,58	0,00	-2.082,58	2.082,58	2.082,58
12.800,95	10.806,39	23.607,34	0,00	0,00	26.207,34	12.800,95	-13.406,39	13.406,39	12.306,39
5.762,75	2.929,10	8.691,85	0,00	0,00	11.191,85	6.036,51	-5.155,34	5.155,34	5.129,10
1.488,82	3.158,53	4.647,35	0,00	0,00	5.647,35	1.488,82	-4.158,53	4.158,53	3.158,53
0,00	387,20	387,20	0,00	0,00	387,20	0,00	-387,20	387,20	387,20
5.261,00	739,20	6.000,20	0,00	0,00	7.500,20	5.261,00	-2.239,20	2.239,20	739,20
4.326,34	0,10	4.326,44	0,00	0,00	10.326,44	7.140,34	-3.186,10	3.186,10	3.105,10
0,00	0,00	0,00	0,00	0,00	0,00	0,00	0,00	0,00	0,00
855,50	0,10	855,60	0,00	0,00	855,60	855,50	-0,10	0,10	0,10
0,00	0,00	0,00	0,00	0,00	9.000,00	0,00	-9.000,00	9.000,00	9.000,00
0,00	700,30	700,30	0,00	0,00	700,30	0,00	-700,30	700,30	700,30
0,00	23.898,04	23.898,04	0,00	0,00	26.898,04	0,00	-26.898,04	26.898,04	23.898,04
160,52	2.589,59	2.750,11	0,00	0,00	6.750,11	160,52	-6.589,59	6.589,59	2.589,59
71,42	0,00	71,42	0,00	0,00	2.071,42	1.909,47	-161,95	161,95	161,95
3.938,91	736,39	4.675,30	0,00	0,00	5.675,30	3.938,91	-1.736,39	1.736,39	1.736,39
42,35	12.539,96	12.582,31	0,00	0,00	13.582,31	42,35	-13.539,96	13.539,96	12.539,96
1.632,20	1.285,73	2.917,93	0,00	0,00	4.917,93	1.632,20	-3.285,73	3.285,73	1.285,73
9.354,52	9.470,45	18.824,97	0,00	0,00	18.824,97	9.354,52	-9.470,45	9.470,45	9.470,45
8.299,63	0,00	8.299,63	0,00	0,00	18.299,63	8.299,63	-10.000,00	10.000,00	10.000,00
0,00	0,00	0,00	0,00	0,00	47.500,00	7.049,61	-40.450,39	40.450,39	40.450,00
362.534,15	53.018,06	415.552,21	0,00	0,00	435.552,21	362.534,15	-73.018,06	73.018,06	53.018,06
6.397,59	0,00	6.397,59	0,00	0,00	46.397,59	8.969,39	-37.428,20	37.428,20	37.400,00
0,00	0,00	0,00	0,00	0,00	100.000,00	0,00	-100.000,00	100.000,00	100.000,00
0,00	122.000,00	122.000,00	0,00	0,00	244.000,00	0,00	-244.000,00	244.000,00	244.000,00
0,00	2,24	2,24	0,00	0,00	1.502,24	153,23	-1.349,01	1.349,01	669,39
0,00	0,00	0,00	0,00	0,00	500,00	60,00	-440,00	440,00	400,00
0,00	0,00	0,00	0,00	0,00	1.000,00	0,00	-1.000,00	1.000,00	0,00



1.2.1.1	580	Ricostruzioni e ripristino immobili	0,00	0,00	0,00	0,00	0,00	0,00	0,00	0,00	0,00
1.2.1.2	650	Acq. di mobili e macchine d'ufficio	0,00	0,00	0,00	0,00	0,00	0,00	0,00	0,00	0,00
1.4.1.1	780	Ritenute Erariali	50.000,00	0,00	0,00	50.000,00	42,00	489,70	531,70	-49.468,30	49.468,30
1.4.1.1	790	Rit.Prev.li e Ass.li	30.000,00	0,00	0,00	30.000,00	0,00	0,00	0,00	-30.000,00	30.000,00
1.4.1.1	800	Ritenute Diverse	15.000,00	0,00	0,00	15.000,00	1.500,00	0,00	1.500,00	-13.500,00	13.500,00
1.4.1.1	810	Trattenute per c/terzi	10.000,00	0,00	0,00	10.000,00	0,00	0,00	0,00	-10.000,00	10.000,00
1.4.1.1	820	Rimb.somme pag. c/terzi	15.000,00	0,00	0,00	15.000,00	0,00	0,00	0,00	-15.000,00	15.000,00
1.4.1.1	830	Partite in sospeso	12.000,00	0,00	0,00	12.000,00	0,00	0,00	0,00	-12.000,00	12.000,00
		<b>TOTALE GENERALE</b>	<b>332.000,00</b>	<b>192.600,00</b>	<b>0,00</b>	<b>514.600,00</b>	<b>18.637,68</b>	<b>329.373,80</b>	<b>348.011,48</b>	<b>-166.588,52</b>	<b>166.588,52</b>
								329.373,80	348.011,48	-166.588,52	166.588,52

38.046,73	1.803,52	36.243,21	38.046,73	0,00	0,00	38.046,73	1.803,52	-36.243,21	36.243,21	36.243,21
2.671,45	0,00	2.671,45	2.671,45	0,00	0,00	2.671,45	0,00	-2.671,45	2.671,45	2.671,45
524,10	524,10	0,00	524,10	0,00	0,00	50.524,10	566,10	-49.958,00	49.958,00	489,70
19,89	0,00	19,89	19,89	0,00	0,00	30.019,89	0,00	-30.019,89	30.019,89	19,89
0,00	0,00	0,00	0,00	0,00	0,00	15.000,00	1.500,00	-13.500,00	13.500,00	0,00
0,00	0,00	0,00	0,00	0,00	0,00	10.000,00	0,00	-10.000,00	10.000,00	0,00
0,00	0,00	0,00	0,00	0,00	0,00	15.000,00	0,00	-15.000,00	15.000,00	0,00
0,00	0,00	0,00	0,00	0,00	0,00	12.000,00	0,00	-12.000,00	12.000,00	0,00
732.422,39	427.517,16	304.905,23	732.422,39	0,00	0,00	1.247.022,39	446.154,84	-800.867,55	800.867,55	634.279,03
						1.247.022,39				



PAGINA BIANCA

**CONTO ECONOMICO**

**E**

**STATO PATRIMONIALE**

Allegato c (previsto dall'art.41, comma 1 del D.P.R. n.97/2003)

**CONTO ECONOMICO 2013**

	ANNO 2012		ANNO 2013	
	Parziali	Totali	Parziali	Totali
<b>A) VALORE DELLA PRODUZIONE</b>				
1) Proventi e corrispettivi per la produzione delle prestazioni e/o servizi	0,00	0,00	0,00	0,00
2) Variazione delle rimanenze dei prodotti in corso di lavorazione, semilavorati e finiti	0,00	0,00	0,00	0,00
3) Variazione dei lavori in corso su ordinazione	0,00	0,00	0,00	0,00
4) Incrementi di immobilizzazioni per lavori interni	0,00	0,00	0,00	0,00
5) Altri ricavi e proventi con separata indicazione dei contributi di competenza dell'esercizio	190.000,00	190.000,00	253.511,50	253.511,50
<b>Totale valore della produzione (A)</b>	<b>190.000,00</b>	<b>190.000,00</b>	<b>253.511,50</b>	<b>253.511,50</b>
<b>B) COSTI DELLA PRODUZIONE</b>				
6) per materie prime, sussidiarie, consumo e merci	3.000,00	3.000,00	3.973,76	3.973,76
7) per servizi	32.645,48	32.645,48	75.418,61	75.418,61
8) per godimento beni di terzi	0,00	0,00	0,00	0,00
9) per il personale	0,00	0,00	0,00	0,00
a) salari e stipendi	0,00	0,00	0,00	0,00
b) oneri sociali	0,00	0,00	0,00	0,00
c) trattamento di fine rapporto	0,00	0,00	0,00	0,00
d) trattamento di quiescenza e simili	0,00	0,00	0,00	0,00
e) altri costi	23.825,55	23.825,55	144.587,41	144.587,41
10) Ammortamenti e svalutazioni	0,00	0,00	0,00	0,00
a) Ammortamento delle immobilizzazioni immateriali	0,00	0,00	0,00	0,00
b) Ammortamento delle immobilizzazioni materiali	124,88	124,88	3.724,88	3.724,88
c) Altre svalutazioni delle immobilizzazioni	0,00	0,00	0,00	0,00
d) Svalutazione dei crediti compresi nell'attivo circolante e delle disponibilità liquide	0,00	0,00	0,00	0,00
11) Variazioni delle rimanenze di materie prime, sussidiarie, di consumo e merci	0,00	0,00	0,00	0,00
12) Accantonamenti per rischi	0,00	0,00	0,00	0,00
13) Accantonamenti ai fondi per oneri	0,00	0,00	0,00	0,00
14) Oneri diversi di gestione	122.000,00	122.000,00	122.000,00	122.000,00
<b>Totale costi (B)</b>	<b>181.595,91</b>	<b>181.595,91</b>	<b>349.704,66</b>	<b>349.704,66</b>
<b>Differenza tra Valore e Costi della produzione (A-B)</b>	<b>8.404,09</b>	<b>8.404,09</b>	<b>-96.193,16</b>	<b>-96.193,16</b>
<b>C) PROVENTI E ONERI FINANZIARI</b>				
15) Proventi da partecipazioni	0,00	0,00	0,00	0,00
16) Altri proventi finanziari	0,00	0,00	0,00	0,00
a) di crediti iscritti nelle immobilizzazioni	0,00	0,00	0,00	0,00
b) di titoli iscritti nelle immobilizzazioni che non costituiscono partecipazioni	0,00	0,00	0,00	0,00
c) di titoli iscritti nell'attivo circolante che non costituiscono partecipazioni	0,00	0,00	0,00	0,00
d) proventi diversi dai precedenti	0,00	0,00	0,00	0,00
17) Interessi e altri oneri finanziari	0,00	0,00	0,00	0,00
17 bis) Utili e perdite su cambi	0,00	0,00	0,00	0,00
<b>Totale proventi ed oneri finanziari (15+16+17)</b>	<b>0,00</b>	<b>0,00</b>	<b>0,00</b>	<b>0,00</b>
<b>D) RETTIFICHE DI VALORE DI ATTIVITA' FINANZIARIE</b>				
18) Rivalutazioni	0,00	0,00	0,00	0,00
a) di partecipazioni	0,00	0,00	0,00	0,00
b) di immobilizzazioni finanziarie	0,00	0,00	0,00	0,00
c) di titoli iscritti nell'attivo circolante	0,00	0,00	0,00	0,00
19) Svalutazioni	0,00	0,00	0,00	0,00
a) di partecipazioni	0,00	0,00	0,00	0,00
b) di immobilizzazioni finanziarie	0,00	0,00	0,00	0,00
c) di titoli iscritti nell'attivo circolante	0,00	0,00	0,00	0,00
<b>Totale rettifiche di valore</b>	<b>0,00</b>	<b>0,00</b>	<b>0,00</b>	<b>0,00</b>
<b>E) PROVENTI E ONERI STRAORDINARI</b>				
20) proventi, con separata indicazione delle plusvalenze da alienazioni i cui ricavi non sono ascrivibili al n. 5)	0,00	0,00	0,00	0,00
21) Oneri straordinari, con separata indicazione delle minusvalenze da alienazioni i cui effetti contabili non sono ascrivibili al n. 14)	0,00	0,00	0,00	0,00
22) Sopravvenienze attive ed insussistenze del passivo derivanti dalla gestione dei residui	606,53	606,53	0,00	0,00
23) Sopravvenienze passive ed insussistenze dell'attivo derivanti dalla gestione dei residui	178,46	0,00	0,00	0,00
<b>Totale delle partite straordinarie</b>	<b>0,00</b>	<b>0,00</b>	<b>0,00</b>	<b>0,00</b>
<b>Risultato prima delle imposte (A-B+C+D+E)</b>	<b>8.832,16</b>	<b>8.832,16</b>	<b>96.193,16</b>	<b>96.193,16</b>
Imposte dell'esercizio	0,00	0,00	0,00	0,00
<b>Avanzo/Disavanzo/Pareggio Economico</b>	<b>8.832,16</b>	<b>8.832,16</b>	<b>96.193,16</b>	<b>96.193,16</b>





Allegato b (previsto dall'art. 42, comma 1 del D.P.R. n. 97/2003)

**STATO PATRIMONIALE 2013**

ATTIVITA'			PASSIVITA'		
	Anno 2012	Anno 2013		Anno 2012	Anno 2013
A) Crediti verso lo Stato ed altri enti pubblici per la partecipazione al patrimonio iniziale	0,00	0,00	A) PATRIMONIO NETTO		
B) IMMOBILIZZAZIONI			I. Fondo di dotazione	0,00	0,00
			II. Riserve obbligatorie e derivanti da legge	0,00	0,00
I. Immobilizzazioni Immateriali			III. Riserve di rivalutazione	0,00	0,00
1) Costi d'impianto e di ampliamento	0,00	0,00	IV. Contributi e fondo perduto	0,00	0,00
2) Costi di ricerca, di sviluppo e di pubblicità	0,00	0,00	V. Contributi per riporto disavanzi	0,00	0,00
3) Diritti di brevetto industriale e diritti di utilizzazione delle opere di ingegno	0,00	0,00	VI. Riserve statutarie	0,00	0,00
4) Concessioni, licenze, marchi e diritti simili	0,00	0,00	VII. Altre riserve distintamente indicate	0,00	0,00
5) Avviamento	0,00	0,00	VIII. Avanzi (Disavanzi) economici portati a nuovo	642.377,76	651.209,92
6) Immobilizzazioni in corso e acconti	0,00	0,00	IX. Avanzo (Disavanzo) economico d'esercizio	8.832,16	96.193,16
7) manutenzioni straordinarie e migliorie su beni di terzi	462.529,82	464.333,34	<b>Totale patrimonio netto (A)</b>	<b>651.209,92</b>	<b>555.016,76</b>
8) Altre	0,00	0,00			
<b>Totale</b>	<b>462.529,82</b>	<b>464.333,34</b>	B) CONTRIBUTI IN CONTO CAPITALE		
			1) per contributi a destinazione vincolata	0,00	0,00
II. Immobilizzazioni materiali			2) per contributi indistinti per la gestione	0,00	0,00
1) Terreni e fabbricati	0,00	0,00	3) per contributi in natura	0,00	0,00
2) Impianti e macchinari	999,00	999,00	<b>Totale Contributi in conto capitale (B)</b>	<b>0,00</b>	<b>0,00</b>
3) Attrezzature industriali e commerciali	18.000,00	18.000,00	C) FONDI PER RISCHI ED ONERI		
4) Automezzi e motomezzi	0,00	0,00	1) Per trattamento di quiescenza e obblighi simili	0,00	0,00
5) Immobilizzazioni in corso e acconti	0,00	0,00	2) per imposte	0,00	0,00
6) Diritti reali di godimento	0,00	0,00	3) per altri rischi ed oneri futuri	0,00	0,00
7) Altri beni			4) per ripristino investimenti	749,28	4.474,16
<b>Totale</b>	<b>18.999,00</b>	<b>18.999,00</b>	<b>Totale Fondi rischi ed oneri futuri</b>	<b>749,28</b>	<b>4.474,16</b>
III. Immobilizzazioni finanziarie, con separata indicazione, per ciascuna voce dei crediti, degli importi esigibili entro l'esercizio successivo			D) TRATTAMENTO DI FINE RAPPORTO DI LAVORO SUBORDINATO	0,00	0,00
1) Partecipazioni in:			E) RESIDUI-PASSIVI, con separata indicazione, per ciascuna voce, degli importi esigibili oltre l'esercizio successivo	0,00	0,00
a) imprese controllate	0,00	0,00	1) obbligazioni	0,00	0,00
b) imprese collegate	0,00	0,00	2) verso le banche	0,00	0,00
c) imprese controllanti	0,00	0,00	3) verso altri finanziatori	0,00	0,00
d) altre imprese	0,00	0,00	4) acconti	0,00	0,00
e) altri enti	0,00	0,00	5) debiti verso fornitori	147.752,17	259.367,33
2) Crediti	0,00	0,00	6) rappresentati da titoli di credito		0,00
a) verso imprese controllate	0,00	0,00	7) verso imprese controllate, collegate e controllanti	0,00	0,00
b) verso imprese collegate	0,00	0,00	8) debiti tributari	0,00	0,00
c) verso lo Stato e altri soggetti pubblici	0,00	0,00	9) debiti verso istituti di previdenza e sicurezza sociale	0,00	0,00
d) verso altri	0,00	0,00	10) debiti verso iscritti, soci e terzi per prestazioni dovute	0,00	0,00
3) Altri titoli	0,00	0,00	11) debiti verso lo Stato ed altri soggetti pubblici	543.949,80	334.418,06
4) Crediti finanziari diversi			12) debiti diversi	2,24	1.576,98
<b>Totale</b>	<b>0,00</b>	<b>0,00</b>	<b>Totale</b>	<b>691.704,21</b>	<b>595.364,37</b>
<b>Totale Immobilizzazioni (B)</b>	<b>481.528,82</b>	<b>483.332,34</b>	<b>Totale debiti (E)</b>	<b>691.704,21</b>	<b>595.364,37</b>
C) ATTIVO CIRCOLANTE			F) RATEI E RISCONTI		
I. Rimanenze			1) ratei passivi	0,00	0,00
1) Materie prime, sussidiarie e di consumo	0,00	0,00	2) Risconti passivi	0,00	0,00
2) prodotti in corso di lavorazione e semilavorati	0,00	0,00	3) Aggio su prestiti	0,00	0,00
3) lavori in corso	0,00	0,00	4) riserve tecniche	0,00	0,00
4) prodotti finiti e merci	0,00	0,00	<b>Totale ratei e risconti (D)</b>	<b>0,00</b>	<b>0,00</b>
5) acconti	0,00	0,00			
<b>Totale</b>	<b>0,00</b>	<b>0,00</b>			
II. Residui attivi, con separata indicazione, per ciascuna voce, gli importi esigibili oltre l'esercizio successivo					
1) Crediti verso utenti, clienti ecc.					
2) Crediti verso iscritti, soci e terzi	0,00	0,00			
3) Crediti verso imprese controllate e collegate	0,00	0,00			
4) Crediti verso lo Stato ed altri soggetti pubblici	0,00	3.500,00			
4-bis) Crediti tributari	0,00	0,00			
4-ter) Imposte anticipate	0,00	0,00			
5) Crediti verso altri					
<b>Totale</b>	<b>0,00</b>	<b>3.500,00</b>			
III. Attività finanziarie che non costituiscono immobilizzazioni					
1) Partecipazioni in imprese controllate	0,00	0,00			
2) Partecipazioni in imprese collegate	0,00	0,00			
3) Altre partecipazioni	0,00	0,00			
4) Altri titoli					
<b>Totale</b>	<b>0,00</b>	<b>0,00</b>			
IV. Disponibilità liquide					
1) depositi bancari e postali	0,00	0,00			
2) assegni	0,00	0,00			
3) denaro e valori in cassa	862.134,59	668.022,95			
<b>Totale</b>	<b>862.134,59</b>	<b>668.022,95</b>			
<b>Totale attivo circolante (C)</b>	<b>862.134,59</b>	<b>671.522,95</b>			
D) RATEI E RISCONTI					
1) Ratei attivi	0,00	0,00			
2) Risconti attivi	0,00	0,00			
<b>Totale ratei e risconti (D)</b>	<b>0,00</b>	<b>0,00</b>			
<b>Totale attivo</b>	<b>1.343.663,41</b>	<b>1.154.655,29</b>	<b>Totale passivo e netto</b>	<b>1.343.663,41</b>	<b>1.154.655,29</b>



PAGINA BIANCA

PAGINA BIANCA



\*17PDL0044530\*