

N. 1866  
TAB. 13  
ANNESSO 28

# CAMERA DEI DEPUTATI

## DISEGNO DI LEGGE

**APPROVATO DAL SENATO DELLA REPUBBLICA**

*il 27 novembre 2013 (v. stampato Senato n. 1121)*

PRESENTATO DAL MINISTRO DELL'ECONOMIA E DELLE FINANZE

**(SACCOMANNI)**

Bilancio di previsione dello Stato per l'anno finanziario 2014  
e bilancio pluriennale per il triennio 2014-2016

*Trasmesso dal Presidente del Senato della Repubblica  
il 29 novembre 2013*

## TABELLA n. 13

**Stato di previsione del Ministero dei beni e delle attività culturali e  
del turismo per l'anno finanziario 2014 e per il triennio 2014-2016**

**ANNESSO N. 28**

CONTO CONSUNTIVO

**FONDAZIONE LUIGI EINAUDI — TORINO**

ESERCIZIO FINANZIARIO 2012

PAGINA BIANCA

**ANNESSO N. 28**

**allo stato di previsione del Ministero dei beni  
e delle attività culturali e del turismo  
per l'anno finanziario 2014 e per il triennio 2014-2016**

---

**CONTO CONSUNTIVO**

**FONDAZIONE LUIGI EINAUDI – TORINO**

**ESERCIZIO FINANZIARIO 2012**

PAGINA BIANCA


# **RENDICONTO FINANZIARIO 2012**

**PARTE I - ENTRATE**

**PARTE II - USCITE**

PAGINA BIANCA


	VARIAZIONI DA C/ FINANZIARIO		VARIAZIONI DA ALTRE CAUSE		CONSISTENZA FINALE
	+	-	+	-	
<b>A) IMMOBILIZZAZIONI</b>					
<b>B) ATTIVO CIRCOLANTE</b>					
<b>I) CREDITI</b>					
1) Crediti da contribuiti					
Stato	209.995,19	189.998,19	0,00	0,00	19.997,00
Regione	47.000,00	75.000,00	0,00	0,00	129.166,30
Provincia	15.000,00	19.200,00	0,00	800,00	30.000,00
Comune	11.320,00	0,00	0,00	0,00	23.320,00
Altri	968.586,59	918.586,59	0,00	0,00	199.500,00
2) Crediti verso diversi					
Fondazione Firpo	30.579,96	32.359,47	0,00	0,00	53.329,96
Associazione Globus et Locus	18.228,92	3.307,86	0,00	0,00	18.228,92
Interessi e rimborsi	221,20	221,20	0,00	0,00	0,00
3) Crediti verso clienti					
Corrispettivi	747,35	747,35	0,00	0,00	0,00
<b>II) FONDI DA ESERCIZI PRECEDENTI</b>					
a) Regione	0,00	0,00	0,00	0,00	0,00
b) Altri	0,00	0,00	0,00	0,00	0,00
<b>Totale</b>	<b>1.301.679,21</b>	<b>1.239.420,66</b>	<b>0,00</b>	<b>800,00</b>	<b>473.542,18</b>
Clienti per libri in deposito					
Dipendenti per prestiti	15.471,61	0,00	0,00	0,00	15.471,61
0,00					0,00
<b>Totale</b>	<b>15.471,61</b>	<b>0,00</b>	<b>0,00</b>	<b>0,00</b>	<b>15.471,61</b>
<b>III) ATTIVITA' FINANZIARIE</b>					
1) Titoli e attivita' finanziarie	314.830,81	0,00	0,00	0,00	1.785.157,45
<b>Totale</b>	<b>314.830,81</b>	<b>0,00</b>	<b>0,00</b>	<b>0,00</b>	<b>1.785.157,45</b>
<b>IV) DISPONIBILITA' LIQUIDE</b>					
1) Depositi bancari	1.541.713,10	1.579.896,81	0,00	0,00	181.171,90
2) Cassa economato	2.000,00	2.939,23	0,00	0,00	324,94
3) Cassa corrispettivi	747,35	900,00	0,00	0,00	67,78
<b>Totale</b>	<b>1.544.460,45</b>	<b>1.583.736,04</b>	<b>0,00</b>	<b>0,00</b>	<b>181.564,62</b>
<b>TOTALE ATTIVO CIRCOLANTE</b>	<b>3.160.970,47</b>	<b>2.823.156,70</b>	<b>0,00</b>	<b>800,00</b>	<b>2.455.735,86</b>
<b>C) RATEI E RISCONTI</b>					
1) Ratei attivi	5.179,89	5.498,49	0,00	0,00	5.179,89
2) Risconti attivi	3.658,04	0,00	0,00	0,00	3.658,04
<b>TOTALE RATEI E RISCONTI</b>	<b>9.037,93</b>	<b>5.498,49</b>	<b>0,00</b>	<b>0,00</b>	<b>9.037,93</b>
<b>TOTALE DELL'ATTIVO (A + B + C)</b>	<b>3.170.008,40</b>	<b>2.823.156,70</b>	<b>0,00</b>	<b>800,00</b>	<b>2.464.773,79</b>
<b>CONTI D'ORDINE</b>					
<b>D) OPERE DA REALIZZARE</b>					
<b>E) BENI CONFERITI IN AZIENDE SPECIALI</b>					
<b>F) BENI DI TERZI</b>					
<b>TOTALE CONTI D'ORDINE</b>					



	CONSISTENZA INIZIALE		VARIAZIONI DA C/ FINANZIARIO		VARIAZIONI DA ALTRE CAUSE		CONSISTENZA FINALE
			+	-	+	-	
<b>A) PATRIMONIO NETTO</b>							
l) Netto patrimoniale	1.488.912,54	0,00	0,00	0,00	0,00	0,00	1.488.098,51
Avanzo anno 2011	185,97						774,36
Avanzo anno 2012		0,00	0,00	0,00	0,00	0,00	1.488.872,87
<b>TOTALE PATRIMONIO NETTO</b>	<b>1.488.098,51</b>						
<b>B) CONFERIMENTI</b>							
l) Conferimenti da trasferimenti in c/capitale	0,00						0,00
<b>TOTALE CONFERIMENTI</b>	<b>0,00</b>						
<b>C) DEBITI</b>							
1) Prestazioni professionali	139,62	25.977,60		25.617,76		0,00	499,46
2) Spese segreteria generali	0,00	9.529,65		9.529,65		0,00	0,00
3) Spese per uffici	1.104,80	9.580,83		10.086,63		0,00	599,00
4) Premi assicurativi	0,00	3.858,04		3.858,04		0,00	0,00
5) Mobili e computer	1.195,72	11.546,60		11.743,61		0,00	998,71
6) Adeguamento normative	786,50	156.000,00		19.519,90		0,00	137.266,60
7) Spese gestione sede	21.621,82	112.311,61		124.035,60		0,00	9.897,83
8) Oneri tributari	25,80	25.556,01		25.423,41		0,00	158,40
9) Spese bancarie	0,00	791,11		621,45		0,00	169,66
10) Borse di studio	0,00	113.099,19		113.099,19		0,00	0,00
11) Spese acquisizioni biblioteca e archivio	13.012,90	147.436,25		153.427,17		0,00	7.021,98
12) Spese attrezzature biblioteca e archivio	0,00	4.815,74		4.815,74		0,00	0,00
13) Spese per manifestazioni e convegni	14.431,50	27.663,48		16.094,98		0,00	26.000,00
14) Stipendi personale	24.810,23	421.723,51		421.102,38		0,00	25.431,36
15) Spese organi ente	880,96	17.378,90		8.553,39		0,00	9.706,49
16) Consulenze scientifiche	2.296,96	10.499,96		10.336,03		0,00	2.460,89
17) Iniziative culturali	11.485,36	20.368,66		11.485,36		0,00	20.368,66
18) Spese Ediz. Naz. Opere Luigi Einaudi		24.000,00		24.000,00		0,00	0,00
<b>TOTALE DEBITI DI FUNZIONAMENTO</b>	<b>91.792,19</b>	<b>1.142.137,14</b>		<b>993.350,29</b>		<b>0,00</b>	<b>240.579,04</b>
<b>ALTRI DEBITI</b>							
Fondo T.F.R.	345.706,65	32.950,83		18.958,83			359.698,65
Fondi resi su vendite	15.471,61	0,00		0,00			15.471,61
Fondi spese attività future							
Fondo per interventi straordinari futuri							
Fondo S. Giacomo Found. per attivita' istituzionale	125.000,00	187.000,00		0,00			187.000,00
Fondo S. Giacomo Found. per ediz. naz. opere L. Einaudi	50.151,62	14.000,00		24.000,00			139.000,00
Fondo acc.to per pubblicazione inediti L. Einaudi	10.000,00	0,00		0,00			26.151,62
<b>TOTALE ALTRI DEBITI</b>	<b>546.329,88</b>	<b>233.950,83</b>		<b>42.958,83</b>		<b>0,00</b>	<b>737.321,88</b>
<b>D) RATEI E RISCOINTI</b>							
l) Ratei passivi	0,00	0,00		0,00			0,00
<b>TOTALE RATEI E RISCOINTI</b>	<b>0,00</b>	<b>0,00</b>		<b>0,00</b>		<b>0,00</b>	<b>0,00</b>
<b>TOTALE DEL PASSIVO (A+B+C+D)</b>	<b>2.124.220,68</b>	<b>1.376.087,97</b>		<b>1.036.309,12</b>		<b>0,00</b>	<b>2.464.773,79</b>
<b>CONTI D'ORDINE</b>							
<b>E) IMPEGNI OPERE DA REALIZZARE</b>							0,00
<b>F) CONFERIMENTI IN AZIENDE SPECIALI</b>							
<b>G) BENI DI TERZI</b>							
<b>TOTALE CONTI D'ORDINE</b>							



	Importi Parziali	Importi Totali	Importi Complessivi
<b>A PROVENTI DELLA GESTIONE</b>			
1) Proventi da trasferimenti :		1.074.901,78	
Contributi Statali	209.995,19		
Contributi Regionali	47.000,00		
Contributi Provinciali	15.000,00		
Contributi Comunali	11.320,00		
Altri contributi	767.586,59		
Contributi da esercizi precedenti	24.000,00		
2) Proventi da servizi		747,35	
Ricavi corrispettivi	747,35		
Ricavi Olschky	0,00		
3) Proventi da redditi patrimoniali		16.947,86	
Interessi su depositi bancari	2.435,65		
Interessi attivi cedole	14.512,21		
4) Proventi vari		49.030,08	
Contributi da fondazioni	48.808,88		
Quota cinque per mille	0,00		
Rimborsi	221,20		
5) Entrate c/ esercizi futuri		201.000,00	
S. Giacomo F. Contr. destinati ad es. futuri	187.000,00		
S. Giacomo Found. Per attività istituzionali	14.000,00		
<b>TOTALE PROVENTI DELLA GESTIONE A</b>		<b>1.342.627,07</b>	
<b>B COSTI DELLA GESTIONE</b>			
1) Personale	421.723,51	1.142.137,14	
2) Prestazioni professionali	25.977,60		
3) Spese segreteria generali	9.529,65		
4) Spese per uffici	9.580,83		
5) Spese per assicurazioni	3.858,04		
6) Mobili e computers	11.546,60		
7) Spese per adeguamento normative	156.000,00		
8) Spese di gestione sede	112.311,61		
9) Oneri tributari	25.556,01		
10) Spese bancarie	791,11		
11) Borse di studio	113.099,19		
12) Spese per acquisizioni biblioteca e archivio	147.436,25		
13) Spese per attrezzatura biblioteca e archivio	4.815,74		
14) Spese per manifestazioni e convegni	27.663,48		
15) Spese organi ente: rimborsati	17.378,90		
16) Consulenze scientifiche	10.499,96		
17) Spese pubblicazioni	20.368,66		
18) Spese Ediz. Naz. Opere Luigi Einaudi	24.000,00		
<b>ACCANTONAMENTI C/ ESERC. FUTURI</b>		201.000,00	
Fondo per interventi straordinari futuri	187.000,00		
Fondo per attività istituzionali	14.000,00		
<b>TOTALE COSTI DI GESTIONE B</b>		<b>1.343.137,14</b>	
<b>RISULTATO DELLA GESTIONE A - B</b>		<b>-510,07</b>	<b>-510,07</b>
<b>C PROVENTI ED ONERI STRAORDINARI</b>			
<b>Proventi</b>			
18) Insussistenze del passivo	1.284,43		
19) Sopravvenienze attive			
20) Plusvalenze patrimoniali			
<b>TOTALE PROVENTI C.1 (18+19+20+21)</b>		<b>1.284,43</b>	
<b>Oneri</b>			
21) Insussistenze dell'attivo			
22) Minusvalenze patrimoniali	0,00		
<b>TOTALE ONERI C.2 (22+23+24+25)</b>		<b>0,00</b>	
<b>TOTALE E (C.1-C.2)</b>			<b>1.284,43</b>
<b>RISULTATO ECONOMICO DELL'ESERCIZIO (A-B+E)</b>			<b>774,36</b>




## CONTO ECONOMICO


I valori esposti nel Conto Economico si riferiscono unicamente ad entrate ed uscite correnti di competenza dell'esercizio, mettendo quindi in evidenza il risultato economico della gestione.

Il Conto Economico espone le risultanze della gestione per competenza delle entrate e delle spese secondo la struttura del bilancio di previsione gestionale.

I conti evidenziano un avanzo di € 774,36 determinato dalla contrapposizione di proventi per un totale di € 1.342.627,07 e di costi per € 1.343.137,14 e un totale proventi ed oneri finanziari e straordinari per € 1.284,43.



**FONDAZIONE LUIGI EINAUDI**  
**QUADRO RIASSUNTIVO DELLA GESTIONE FINANZIARIA**



<b>GESTIONE</b>			
	Residui	Competenza	Totale
Fondo di tesoreria al 1° gennaio 2012			219.355,61
Riscossioni da gestione	220.365,82	1.021.643,14	1.242.008,96
Riscossioni da attività finanziaria		299.704,14	299.704,14
Pagamenti da gestione	90.506,41	889.686,26	980.192,67
Pagamenti da attività finanziaria		599.704,14	599.704,14
Differenza			-38.183,71
<b>FONDO DI TESORERIA AL 31 DICEMBRE 2012</b>			<b>181.171,90</b>
Residui Crediti a breve al 31 dicembre 2012	196.416,30	282.305,77	478.722,07
Residui Debiti a breve al 31 dicembre 2012	22.000,00	228.579,04	250.579,04
Differenza			228.143,03
<b>RISULTATO DI AMMINISTRAZIONE</b>			<b>409.314,93</b>

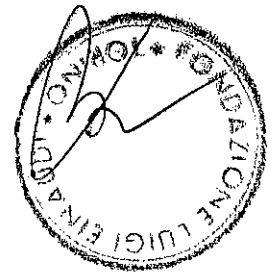
## IL RISULTATO DI AMMINISTRAZIONE

Il fondo di tesoreria (Intesa-SanPaolo) all'inizio dell'esercizio ammontava ad € 219.355,61.

Nel corso dell'anno si sono verificati, di residui e di competenza, incassi di gestione per € 1.242.008,96 e incassi per attività finanziaria per €. 299.704,14, pagamenti di gestione per € 980.192,67 e pagamenti per attività finanziaria per €. 599.704,14 con una differenza passiva di € 38.183,71.

Pertanto il fondo di tesoreria al 31.12.2012 ammonta ad € 181.171,90.

Al fondo di tesoreria si aggiunge l'ammontare dei crediti a breve rimasti da riscuotere al termine dell'esercizio e si sottrae l'ammontare dei debiti a breve rimasti da pagare alla stessa data, così da determinare il risultato di amministrazione.



PAGINA BIANCA

PAGINA BIANCA

PAGINA BIANCA

€ 1,00



\*17PDL0036250\*