

N. 1866  
TAB. 13  
ANNESSO 17

# CAMERA DEI DEPUTATI

## DISEGNO DI LEGGE

**APPROVATO DAL SENATO DELLA REPUBBLICA**

*il 27 novembre 2013 (v. stampato Senato n. 1121)*

PRESENTATO DAL MINISTRO DELL'ECONOMIA E DELLE FINANZE

**(SACCOMANNI)**

Bilancio di previsione dello Stato per l'anno finanziario 2014  
e bilancio pluriennale per il triennio 2014-2016

*Trasmesso dal Presidente del Senato della Repubblica  
il 29 novembre 2013*

## TABELLA n. 13

**Stato di previsione del Ministero dei beni e delle attività culturali e  
del turismo per l'anno finanziario 2014 e per il triennio 2014-2016**

**ANNESSO N. 17**

CONTO CONSUNTIVO

**FONDAZIONE « CENTRO SPERIMENTALE  
DI CINEMATOGRAFIA » DI ROMA**

ESERCIZIO FINANZIARIO 2012

PAGINA BIANCA

**ANNESSO N. 17**

**allo stato di previsione del Ministero dei beni  
e delle attività culturali e del turismo  
per l'anno finanziario 2014 e per il triennio 2014-2016**

---

**CONTO CONSUNTIVO**

**FONDAZIONE «CENTRO SPERIMENTALE  
DI CINEMATOGRAFIA» DI ROMA**

**ESERCIZIO FINANZIARIO 2012**

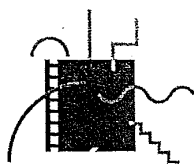
PAGINA BIANCA

# **RENDICONTO FINANZIARIO 2012**

**PARTE I - ENTRATE**

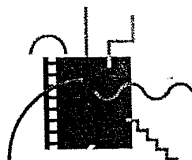
**PARTE II - USCITE**

PAGINA BIANCA



CENTRO SPERIMENTALE DI CINEMATOGRAFIA

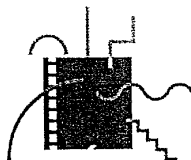
	31/12/2012	31/12/2011
<b>ATTIVO</b>		
<b>A CREDITI V/SOCI PER VERSAMENTI ANCORA</b>		
I Crediti V/Soci per versamenti ancora dovuti	0	0
II Crediti V/Soci per vers. già richiamati	0	0
<b>TOTALE CREDITI VERSO SOCI</b>		
<b>B IMMOBILIZZAZIONI</b>		
<b>I Immobilizzazioni immateriali</b>		
1) Costi di Impianto e di Ampliamento	0	0
2) Costi di Ricerca e Sviluppo	0	0
3) Diritti di Brevetto Industriale	<b>28.256.481</b>	<b>27.600.502</b>
Cessione diritti d'autore	1.586.007	1.546.103
Restauro	20.698.257	20.471.805
Saggi	3.740.036	3.619.431
Esercitazioni	1.503.784	1.234.766
Documentari	728.397	728.397
4) Concessioni, Licenze, Marchi e diritti	<b>97.808</b>	<b>128.789</b>
5) Avviamento	0	0
6) Immobilizzazioni in corso e acconti	0	0
7) Altre Immobilizzazioni Immateriali	0	0
<b>Totale Immobilizzazioni Immateriali</b>	<b>28.354.290</b>	<b>27.729.291</b>
<b>II Immobilizzazioni Materiali</b>		
1) Terreni e Fabbricati	26.456.582	26.448.231
2) Impianti e Macchinari	2.126.012	1.839.455
3) Attrezzature industriali e commerciali	70.786	84.283
4) Altri beni Materiali	4.186.439	3.843.492
5) Immobilizzazioni in corso e acconti	0	0
<b>Totale Immobilizzazioni Materiali</b>	<b>32.839.819</b>	<b>32.215.460</b>
<b>III Immobilizzazioni Finanziarie</b>		
1) Partecipazioni	0	0
a) Partecipazioni in imprese Controllate	40.000	40.000
b) Partecipazioni in imprese Collegate	0	0
c) Partecipazioni in imprese Controllant	0	0
d) Partecipazioni in altre imprese	0	0
2) Crediti	0	0
a) Crediti verso imprese Controllate	292.000	292.000
b) Crediti verso imprese Collegate	0	0
c) Crediti verso imprese Controllanti	0	0
d) Crediti verso Altri	32.794	19.639
3) Altri Titoli	0	0
4) Azioni Proprie	0	0
<b>Totale Immobilizzazioni Finanziarie</b>	<b>364.794</b>	<b>351.639</b>



CENTRO SPERIMENTALE DI CINEMATOGRAFIA

<b>TOTALE IMMOBILIZZAZIONI</b>	<b>61.558.903</b>	<b>60.296.390</b>
<b>C ATTIVO CIRCOLANTE</b>		
<b>I Rimanenze</b>		
1) Materie prime, sussidiarie e di consumo	0	0
2) Prodotti in corso di lavorazione e semil.	0	0
3) Lavori in corso su ordinazione	0	0
4) Prodotti finiti e merci	0	0
5) Acconti	0	0
<b>Totale Rimanenze</b>	<b>0</b>	<b>0</b>
<b>II Crediti</b>		
1) Crediti Verso Clienti	799.309	480.739
Importi scadenti entro 12 mesi	799.309	480.739
Importi scadenti oltre 12 mesi	0	0
2) Crediti Verso Imprese Controllate	898.917	775.922
3) Crediti Verso Imprese Collegate	0	0
4) Crediti Verso Controllanti	0	0
4-bis) Crediti Tributari	136.789	73.912
4-ter) Imposte Anticipate	0	0
5) Crediti Verso Altri	6.106.974	7.802.987
Importi scadenti entro 12 mesi	54.797	81.054
importi scadenti oltre 12 mesi	6.052.177	7.721.933
<b>Totale Crediti</b>	<b>7.941.989</b>	<b>9.133.560</b>
<b>III Attività finanz. che non costituiscono immobilizzazioni</b>		
1) Partecipazioni in imprese controllate	0	0
2) Partecipazioni in imprese collegate	0	0
3) Partecipazioni in imprese controllanti	0	0
4) Altre Partecipazioni	0	0
5) Azioni Proprie	0	0
6) Altri Titoli	0	0
<b>Totale Attività Finanziarie</b>		
<b>IV Disponibilità Liquide</b>		
1) Depositi Bancari e Postali	2.509.471	1.972.712
2) Assegni	0	0
3) Denaro e Valori in Cassa	30.954	20.560
<b>Totale Disponibilità Liquide</b>	<b>2.540.425</b>	<b>1.993.272</b>
<b>TOTALE ATTIVO CIRCOLANTE</b>	<b>10.482.414</b>	<b>11.126.833</b>
<b>D RATEI E RISCONTI ATTIVI</b>		
<b>I Disaggio su Prestiti</b>	<b>0</b>	<b>0</b>
<b>II Altri Ratei e Risconti Attivi</b>	<b>114.378</b>	<b>110.333</b>
<b>TOTALE RATEI E RISCONTI ATTIVI</b>	<b>114.378</b>	<b>110.333</b>
<b>TOTALE ATTIVO</b>	<b>72.155.695</b>	<b>71.533.555</b>





CENTRO SPERIMENTALE DI CINEMATOGRAFIA

**PASSIVO**

**A PATRIMONIO NETTO**

I) Capitale	54.391.796	54.391.796
II) Riserva da sovrapprezzo delle azioni	0	0
III) Riserva di rivalutazione	0	0
IV) Riserva Legale	0	0
V) Riserve statutarie	0	0
VI) Riserva per azioni proprie in portafoglio	0	0
VII) Altre Riserve dist. indicate	0	0
VIII) Utili(Perdite)portati a nuovo	7.543.790	7.536.839
IX) Utile(Perdita)dell'esercizio	8.742	6.951
<b>TOTALE PATRIMONIO NETTO</b>	<b>61.944.328</b>	<b>61.935.586</b>

**FONDI PER RISCHI ED ONERI**

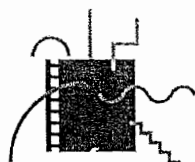
1) Fondo Trattamento di quiescenza	0	0
2) Fondo per Imposte	0	0
3) Altri Fondi	2.400.542	2.320.478
<b>TOTALE FONDI PER RISCHI ED ONERI</b>	<b>2.400.542</b>	<b>2.320.478</b>

**C TRATTAMENTO DI FINE RAPPORTO DI LAVORO**

	1.953.795	2.073.371
<b>TOTALE TRATTAMENTO DI FINE RAPPORTO</b>	<b>1.953.795</b>	<b>2.073.371</b>

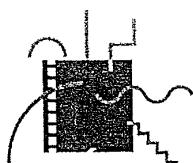
**D DEBITI**

1) Debiti per Obbligazioni	0	0
2) Debiti per Obbligazioni Convertibili	0	0
3) Debiti verso soci per finanziamenti	0	0
4) Debiti verso banche	0	0
5) Debiti verso altri finanziatori	0	0
6) Acconti	9.830	45.168
Importi scadenti entro 12 mesi	9.830	45.168
Importi scadenti oltre 12 mesi	0	0
7) Debiti verso Fornitori	2.784.320	2.175.992
Importi scadenti entro 12 mesi	2.784.320	2.175.992
Importi scadenti oltre 12 mesi	0	0
8) Debiti rappresentati da titoli di credito	0	0
9) Debiti Verso Imprese Controllate	846.995	841.962
10) Debiti Verso Imprese Collegate	0	0
11) Debiti verso Controllanti	0	0
12) Debiti Tributari	233.435	260.494
Importi scadenti entro 12 mesi	233.435	260.494
Importi scadenti oltre 12 mesi	0	0
13) Debiti Verso Istituti di Previdenza	316.986	326.804
Importi scadenti entro 12 mesi	316.986	326.804
Importi scadenti oltre 12 mesi	0	0
14) Altri Debiti	1.373.738	1.281.211
Importi scadenti entro 12 mesi	1.373.738	1.281.211
Importi scadenti oltre 12 mesi	0	0



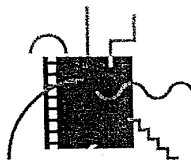
CENTRO SPERIMENTALE DI CINEMATOGRAFIA

<b>TOTALE DEBITI</b>	<b>5.565.304</b>	<b>4.931.631</b>
<b>E RATEI E RISCOINTI PASSIVI</b>		
I Aggio su Prestiti	0	0
II Altri Ratei e Risconti Passivi	291.726	272.489
<b>TOTALE RATEI E RISCOINTI PASSIVI</b>	<b>291.726</b>	<b>272.489</b>
<b>TOTALE PASSIVO</b>	<b>72.155.695</b>	<b>71.533.555</b>
<b>CONTI D'ORDINE</b>		
Garanzie	2.944	2.944
Impegni	0	0
<b>TOTALE CONTI D'ORDINE</b>	<b>2.944</b>	<b>2.944</b>
<b>CONTO ECONOMICO</b>		
<b>A VALORE DELLA PRODUZIONE</b>		
Ricavi delle Vendite e delle Prestazioni	<b>346.072</b>	<b>398.269</b>
2 Var. rim. prod. in corso di lav.,semilav. PF	0	0
3 Variazioni dei lavori in corso su ordinazio.	0	0
4 Incrementi di immob. per lav. interni	0	0
5 Altri Ricavi e Proventi	<b>15.570.250</b>	<b>16.513.501</b>
Ricavi e proventi diversi	892.087	612.525
Contributo statale	11.390.000	11.300.000
Contributi in conto esercizio	3.286.392	4.592.175
Contributi in conto capitale	0	0
Rimborsi spese	1.771	8.801
<b>TOTALE VALORE DELLA PRODUZIONE</b>	<b>15.916.322</b>	<b>16.911.770</b>
<b>B COSTI DELLA PRODUZIONE</b>		
Costi m. prime, sussidiarie, di con. e di m.	<b>42.500</b>	<b>38.917</b>
Costi per Servizi		
a Assistenza e manutenzioni	431.647	389.601
b Spese trasport, facchinaggio e spedizioni	78.994	22.077
c Utenze	525.678	446.360
d Mostre e fiere	12.132	21.976
e Servizi vari	1.453.030	1.878.860
f Spese varie	345.601	598.506
g Rimborsi spese	363.874	450.922
h Compensi organi	86.260	113.960
i Compensi collaborazioni coordinate e a progetto	1.841.601	2.026.469
l Compensi occasionali	236.685	163.118
m Compensi per seminari	106.159	184.956
n Compensi incarichi professionali	192.394	215.376
o Compensi per consulenze	0	0
p Contributi previdenziali collaboratori	298.890	317.927
q Docenti, assistenti e laboratori	821.142	732.981
r Prestazioni d'opera	0	0
<b>Totale Costi per Servizi</b>	<b>6.794.087</b>	<b>7.563.090</b>



CENTRO SPERIMENTALE DI CINEMATOGRAFIA

Costi per godimento beni di terzi	347.992	261.036
<b>Costi per il Personale</b>		
Salari e Stipendi	5.192.222	5.179.630
Oneri Sociali	1.485.514	1.483.134
Trattamento di Fine Rapporto	168.348	133.810
Trattamento di quiescenza e simili	231.160	281.435
Altri costi per il personale	31.111	36.373
<b>Totale Costi per il Personale</b>	<b>7.108.355</b>	<b>7.114.382</b>
<b>Ammortamenti e svalutazioni</b>		
a Amm.to delle immobilizzazioni imm.	43.920	60.075
b Amm.to delle immobilizzazioni materiali	674.807	603.287
c Altre svalutazioni delle immobilizzazioni	0	0
d Svalutazioni dei crediti attivo/c	0	0
<b>Totale Ammortamenti e Svalutazioni</b>	<b>718.727</b>	<b>663.362</b>
Variazioni delle rimanenze di materie prime	0	0
Accantonamenti per rischi	0	0
Altri Accantonamenti	180.000	620.000
Oneri diversi di gestione	320.691	180.595
<b>TOTALE COSTI DELLA PRODUZIONE</b>	<b>15.512.353</b>	<b>16.441.382</b>
<b>DIFFERENZA TRA VALORE E COSTI DELLA PRODUZIONE</b>	<b>403.969</b>	<b>470.388</b>
<b>C PROVENTI E ONERI FINANZIARI</b>		
<b>15 Proventi da Partecipazioni</b>		
15.a In Imprese Controllate	0	0
15.b In imprese Collegate	0	0
15.c In altre imprese	0	0
<b>Totale Proventi da Partecipazione</b>	<b>0</b>	<b>0</b>
<b>16 Altri Proventi Finanziari</b>		
a Da crediti iscritti nelle immobilizz.	0	0
b Da titoli iscritti nelle immobilizzazioni	0	0
c Da titoli iscritti nell' attivo/c	0	0
d Proventi diversi dai precedenti	1.782	2.660
<b>Totale proventi diversi</b>	<b>1.782</b>	<b>2.660</b>
<b>17 Interessi e altri oneri finanziari</b>		
a Verso imprese controllate	0	0
b Verso imprese collegate	0	0
c Verso controllanti	0	0
d Verso altri	45.915	21.514
<b>Totale interessi e oneri finanziari</b>	<b>45.915</b>	<b>21.514</b>
17-bis) Utili e perdite su cambi.	0	0
<b>TOTALE PROVENTI E ONERI FINANZIARI</b>	<b>-44.133</b>	<b>-18.854</b>
<b>D RETTIFICHE DI VALORE DI ATTIVITA'</b>		
<b>18 Rivalutazioni</b>		
a Rivalutazioni di Partecipazione	0	0



CENTRO SPERIMENTALE DI CINEMATOGRAFIA

b Rivalutazioni di immobilizz. Finanziarie	0	0
c Rivalutazioni di titoli nell'a/c	0	0
<b>Totale Rivalutazioni</b>	<b>0</b>	<b>0</b>
<b>19 Svalutazioni</b>		
a Di Partecipazioni	0	0
b Di immobilizzazioni finanziarie	0	0
c Di titoli iscritti nell'a/c	0	0
<b>Totale svalutazioni</b>	<b>0</b>	<b>0</b>
<b>TOTALE DELLE RETTIFICHE</b>		
<b>E PROVENTI E ONERI STRAORDINARI</b>	<b>0</b>	<b>0</b>
<b>20 Proventi straordinari</b>		
a Plusvalenze da alienazione	0	0
b Altri proventi straordinari	289.697	488.302
<b>Totale proventi straordinari</b>	<b>289.697</b>	<b>488.302</b>
<b>21 Oneri straordinari</b>		
a Minusvalenze da alienazione	0	0
b Imposte relative ad esercizi precedenti	0	0
c Altri oneri straordinari	220.684	426.995
<b>Totale oneri straordinari</b>	<b>220.684</b>	<b>426.995</b>
<b>TOTALE DELLE PARTITE STRAORDINARIE</b>	<b>69.013</b>	<b>61.307</b>
<b>RISULTATO PRIMA DELLE IMPOSTE</b>	<b>428.849</b>	<b>512.840</b>
<b>22 IMPOSTE SULL' REDDITO DELL' ESERCIZIO</b>	<b>420.107</b>	<b>505.889</b>
<b>23 UTILE(PERDITA),DELL' ESERCIZIO</b>	<b>8.742</b>	<b>6.951</b>

Il presente bilancio è conforme alle scritture contabili.

Roma, 22 aprile 2013

IL PRESIDENTE  
(Stefano Rulli)

PAGINA BIANCA

PAGINA BIANCA

PAGINA BIANCA

€ 1,00

*Stampato su carta riciclata ecologica*



\*17PDL0035910\*