

Comitato Nazionale  
dei diritti delle  
persone detenute o  
private della libertà  
personale

Alcuni  
numeri



**Tabella 3 - Hotspot permanenza media in giorni dalla data di attivazione**

Hotspot	Adulti	Minori
Lampedusa	15	15
Trapani	5,5	5
Pozzallo	2,5	17,5
Taranto	10	13

Fonte: Ministero dell'Interno - Dipartimento libertà civili e immigrazione

Garante Nazionale  
dei diritti delle persone  
detenute o private della  
libertà personale

Relazione  
al Parlamento  
2017



**Tabella 4 - Ingressi nei Centri di identificazione ed espulsione (CIE) - Prime cinque nazioni - Anno 2016**

Nazionalità dichiarata	
<b>Tunisia</b>	<b>818</b>
<b>Nigeria</b>	<b>631</b>
<b>Marocco</b>	<b>348</b>
<b>Egitto</b>	<b>217</b>
<b>Albania</b>	<b>118</b>
Cina	78
Algeria	73
Romania	64
Gambia	50
Georgia	48
Ucraina	48
Senegal	43
Libia	37
Costa d'Avorio	32
Moldavia	24
Perù	23
Ecuador	22
Brasile	18
Pakistan	18
Serbia	16
Ghana	15
Sudan	15
Bangladesh	12
Siria	12
Bosnia-Erzegovina	11
India	11
Cile	10
Cuba	10
Kosovo	10
Sri Lanka	10
Federazione Russa	9
El Salvador	8
Macedonia	8
Afghanistan	7
Iraq	7
Etiopia	6
Repubblica Dominicana	6
Turchia	6
Gabon	5
Filippine	4
Iran	4
Mali	4
Messico	4
Mongolia	4
Palestina	4
Bulgaria	3
Camerun	3
Colombia	3
Honduras	3
Portogallo	3
Capo Verde	2
Francia	2
Mauritius	2
Paraguay	2
Serbia Montenegro	2
Uruguay	2
Venezuela	2
Angola	1
Azerbaijan	1
Bolivia	1
Comore	1
Croazia	1
Grecia	1
Guinea	1
Kazakistan	1
Kirghizistan	1
Libano	1
Liberia	1
Lituania	1
Mauritania	1
Montenegro	1
Niger	1
Paesi Bassi	1
Polonia	1
Repubblica Ceca	1
Ruanda	1
Sao Tome e Principe	1
Slovacchia	1
Somalia	1
Spagna	1
Tailandia	1
Taiwan	1
Tanzania	1
Togo	1
<b>Totale</b>	<b>2.984</b>

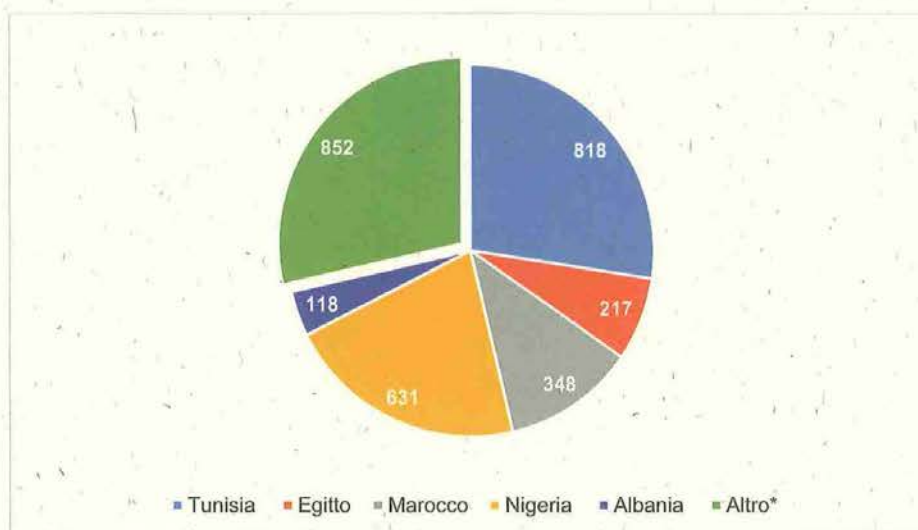
Fonte: Ministero dell'Interno Direzione centrale dell'immigrazione e della Polizia delle frontiere servizio immigrazione sezione rimpatri

Garante Nazionale  
dei diritti delle  
persone detenute o  
private della libertà  
personale

Alcuni  
numeri



**Grafico 3 - Ingressi nei Centri di Identificazione ed Espulsione (CIE) – Prime cinque Nazioni - Anno 2016**



\*In "altro" sono state raggruppate le nazioni con meno di 100 ingressi nei CIE.

Fonte: Ministero dell'Interno Direzione centrale dell'immigrazione e della Polizia delle frontiere servizio immigrazione sezione rimpatri

Garante Nazionale  
dei diritti delle persone  
detenute o private della  
libertà personale  
Relazione  
al Parlamento  
2017

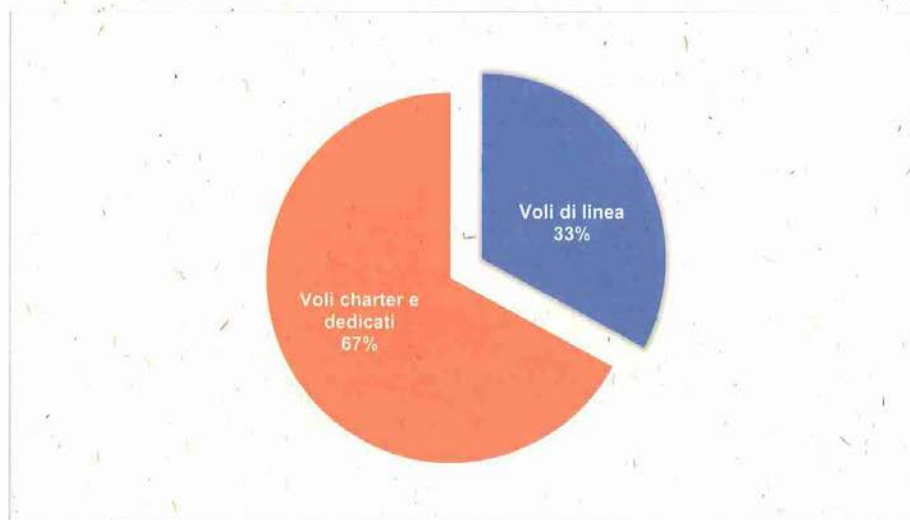


**Tabella 5 - Numero complessivo delle persone rimpatriate per modalità operativa - Anno 2016**

	Voli di linea	Voli charter	Totale rimpatriati
<b>Rimpatriati</b>	<b>955</b>	<b>1.944</b>	<b>2.899</b>

Fonte: Ministero dell'Interno Direzione centrale dell'immigrazione e della Polizia delle frontiere servizio immigrazione sezione rimpatri

**Grafico 4 - Numero complessivo delle persone rimpatriate per modalità operativa - Anno 2016**



Fonte: Ministero dell'Interno Direzione centrale dell'immigrazione e della Polizia delle frontiere servizio immigrazione sezione rimpatri

Carante Nazionale  
dei diritti delle  
persone detenute o  
private della libertà  
personale  
Alcuni  
numeri



**Tabella 6 - Numero complessivo delle persone rimpatriate nel 2016 divise per Paese di destinazione**

Voli di linea		Voli charter		
Nazionalità	Rimpatriati	Nazionalità	Numero voli	Rimpatriati
<b>Marocco</b>	<b>329</b>	Tunisia	43	1.094
<b>Tunisia</b>	<b>174</b>	Egitto	66	659
<b>Albania</b>	<b>107</b>	Nigeria	6	151
<b>Senegal</b>	<b>33</b>	Sudan	1	40
<b>Egitto</b>	<b>32</b>	<b>Totale</b>	<b>116</b>	<b>1.944</b>
Romania	32			
Georgia	27			
Algeria	19			
Nigeria	18			
Cina popolare	15			
Ecuador	14			
Bangladesh	11			
Bosnia Erzegovina	11			
Ghana	11			
Kosovo	11			
Macedonia	11			
Cile	10			
Gambia	10			
Moldavia	9			
Peru	8			
Repubblica Dominicana	8			
Brasile	6			
Colombia	5			
Serbia	5			
Ucraina	4			
El Salvador	3			
India	3			
Sri Lanka	3			
Capo Verde	2			
Costa Rica	2			
Dominica	2			
Filippine	2			
Mauritius	2			
Turchia	2			
Ungheria	2			
Bolivia	1			
Bulgaria	1			
Costa d'Avorio	1			
Federazione Russa	1			
Francia	1			
Gran Bretagna	1			
Pakistan	1			
Portogallo	1			
Spagna	1			
Tanzania	1			
Uruguay	1			
Venezuela	1			
<b>Totale</b>	<b>955</b>			

Fonte: Ministero dell'Interno Direzione centrale dell'immigrazione e della Polizia delle frontiere servizio immigrazione sezione rimpatri

Garante Nazionale  
dei diritti delle persone  
detenute o private della  
libertà personale  
Relazione  
al Parlamento  
2017



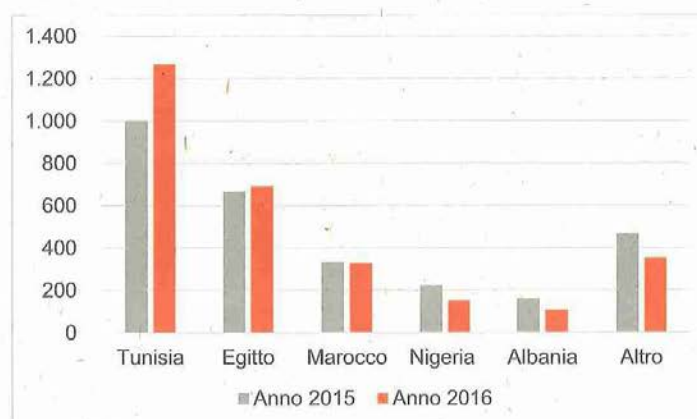
**Tabella 7 - Andamento rimpatri - Prime cinque nazioni - Anni 2015-2016**

Nazionalità	Anno 2015	Anno 2016
Albania	160	107
Egitto	667	691
Marocco	334	329
Nigeria	221	151
Tunisia	1002	1268
Altro*	466	353
<b>Totale</b>	<b>2850</b>	<b>2899</b>

\* Altre nazionalità al di sotto di 100 persone rimpatriate per anno.

Fonte: Ministero dell'Interno Direzione centrale dell'immigrazione e della Polizia delle frontiere servizio immigrazione sezione rimpatri

**Grafico 5 - Andamento rimpatri - Prime cinque nazioni - Anni 2015-2016**



Fonte: Ministero dell'Interno Direzione centrale dell'immigrazione e della Polizia delle frontiere servizio immigrazione sezione rimpatri

Garante Nazionale  
dei diritti delle  
persone detenute o  
private della libertà  
personale  
Alcuni  
numeri



**Tabella 8 - Andamento delle presenze nei CIE - Prime cinque nazioni  
- Anni 2015-2016**

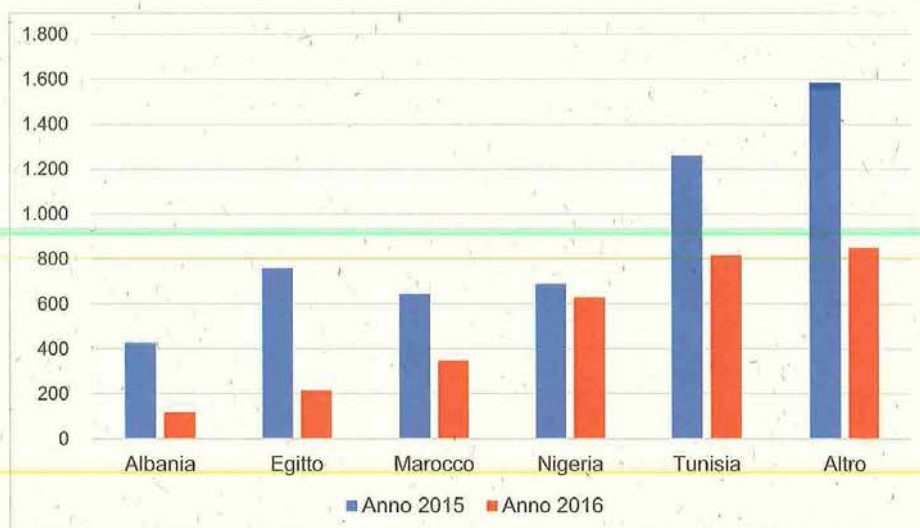
Nazioni	Anno 2015	Anno 2016
Albania	429	118
Egitto	760	217
Marocco	644	348
Nigeria	691	631
Tunisia	1262	818
Altro*	1.585	852
<b>Totale</b>	<b>5.371</b>	<b>2.984</b>

\*Altre nazionalità al di sotto di 120 persone nell'anno 2015

\*Altre nazionalità al di sotto di 100 persone nell'anno 2016

Fonte: Ministero dell'Interno Direzione centrale dell'immigrazione e della Polizia delle frontiere servizio immigrazione sezione rimpatri

**Grafico 6 - Andamento delle presenze nei CIE - Prime cinque nazioni  
Anni 2015-2016**



Fonte: Ministero dell'Interno Direzione centrale dell'immigrazione e della Polizia delle frontiere servizio immigrazione sezione rimpatri

Garante Nazionale  
dei diritti delle persone  
detenute o private della  
libertà personale  
Relazione  
al Parlamento  
2017

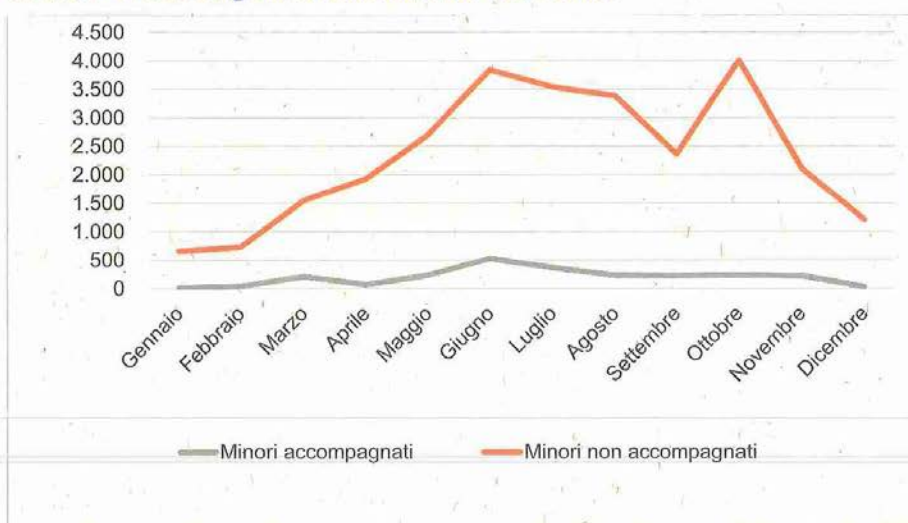


**Tabella 9 - Flusso migratorio minori in Italia - Anno 2016**

Nazione	Minori accompagnati	Minori non accompagnati
Bangladesh	72	965
Costa d'Avorio	173	1.613
Egitto	118	2.459
Eritrea	555	3.714
Gambia	62	3.119
Guinea	121	2.225
Mali	50	1.302
Nigeria	325	2.932
Senegal	18	1.072
Somalia	225	1.535
<b>Totale</b>	<b>1.719</b>	<b>20.936</b>

Fonte: United Nations High Commissioner for Refugees (UNHCR)

**Grafico 7 - Flusso migratorio minori in Italia - Anno 2016**

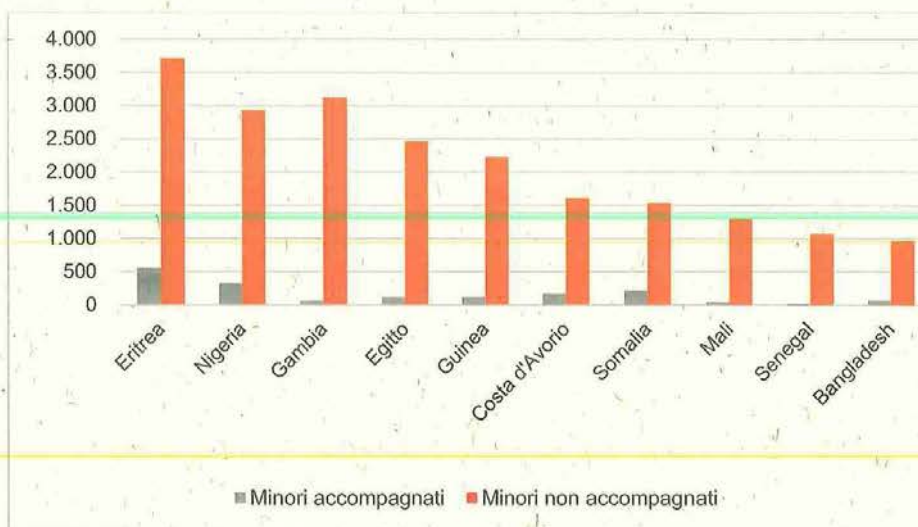


Fonte: United Nations High Commissioner for Refugees (UNHCR)

Garante Nazionale  
dei diritti delle  
persone detenute o  
private della libertà  
personale  
Alcuni  
numeri



**Grafico 8 - Flusso migratorio minori in Italia - Nazioni con maggiore numero di presenze - Anno 2016**



Fonte: United Nations High Commissioner for Refugees (UNHCR)