

Garante Nazionale  
dei diritti delle  
persone detenute o  
private della libertà  
personale  
Visite e  
raccomandazioni



**Tabella 2 - Raccomandazioni nell'ambito dell'area amministrativa e della sicurezza**


Condizioni materiali <sup>1</sup> e igieniche delle strutture	7
Accesso ai diritti	17
Tempi delle operazioni	3
Dignità e riservatezza	3
Tutela della salute	3
Protezione vulnerabilità	2
Registri	3
Personale	6
Base legale	2
Rapporti con Autorità	8
<b>Totale</b>	<b>54</b>

Fonte: Garante Nazionale dei diritti delle persone detenute o private della libertà personale



Fonte: Garante Nazionale dei diritti delle persone detenute o private della libertà personale

PAGINA BIANCA



Garante Nazionale  
dei diritti delle persone  
detenute o private della  
libertà personale  
Relazione  
al Parlamento  
2017



## Appendice 1 Attività Garante Nazionale

- Tabella 1** Attività dell'Ufficio del Garante Nazionale in ambito migranti - Anno 2016-2017
- Tabella 2** Visite ad hoc effettuate agli Istituti penitenziari dal Garante Nazionale - Anno 2016
- Tabella 3** Visite regionali effettuate agli Istituti penitenziari dal Garante Nazionale - Anno 2016
- Tabella 4** Visite alle strutture minorili effettuate dal Garante Nazionale - Anno 2016
- Tabella 5** Visite ad hoc effettuate dal Garante Nazionale presso le camere di sicurezza delle Forze di Polizia - Anno 2016
- Tabella 6** Reclami e segnalazioni pervenute al Garante Nazionale - Anno 2016
- Grafico 1** Reclami e segnalazioni pervenute al Garante Nazionale - Anno 2016
- Tabella 7** Iter reclami e segnalazioni pervenute al Garante Nazionale - Anno 2016
- Grafico 2** Iter reclami e segnalazioni - Anno 2016
- Tabella 8** Tematiche reclami e segnalazioni pervenute al Garante Nazionale - Anno 2016
- Grafico 3** Reclami e segnalazioni pervenute al Garante Nazionale - Anno 2016

Garante Nazionale  
dei diritti delle  
persone detenute o  
private della libertà  
personale

Alcuni  
numeri



**Tabella 1- Attività dell'Ufficio del Garante Nazionale in ambito migranti - Anni 2016/2017**

Monitoraggi	Località	Data	Migranti incontrati
<u>Centri di Identificazione ed Espulsione (CIE)</u>			
	Caltanissetta	16/01/2016	91
	Brindisi	20/06/2016	96
	Torino	19/01/2017	48
	Roma	23/01/2017	14
<u>Waiting room</u>			
	Aeroporto Fiumicino	26/05/2016	0
<u>Hotspot</u>			
	Taranto	21/06/2016	280
	Lampedusa	03/10/2016	265
	Lampedusa	14/01/2017	269
	Trapani	15/01/2017	87
	Pozzallo	17/01/2017	19
<u>Voli di rimpatrio forzato</u>			
	Roma / Tunisia	19/06/2016	29
	Roma / Tunisia	21/07/2016	21
	Roma / Nigeria	14/07/2016	15
	Roma / Nigeria	03/11/2016	36
	Roma / Nigeria	26/01/2017	38
	Roma / Nigeria	23/02/2017	38
			<b>Totale 1.346</b>

Fonte: Garante Nazionale dei diritti delle persone detenute o private della libertà personale – Unità organizzativa 3, privazione della libertà in ambito penale

Garante Nazionale  
dei diritti delle persone  
detenute o private della  
libertà personale  
Relazione  
al Parlamento  
2017



**Tabella 2 - Visite ad hoc effettuate agli Istituti penitenziari dal Garante Nazionale  
- Anno 2016**

Regione	Istituto	Detenuti presenti	Data visita	Data rilevazione presenze
Sardegna	C.R. Oristano-Massama "S. Soro"	293	02/04/2016	31/03/2016
Veneto	C.C. Padova "N.C."	208	04/04/2016	31/03/2016
Veneto	C.C. Venezia "S. Maria Maggiore "	228	05/04/2016	31/03/2016
Trentino A.A.	C.C. Trento " Spini di Gradolo"	344	06/05/2016	30/04/2016
Friuli V.G.	C.C. Gorizia	41	07/05/2016	30/04/2016
Puglia	C.C. Lecce	874	17/05/2016	31/05/2016
Lombardia	C.R. Milano Bollate	1.188	23/05/2016	31/05/2016
Lazio	C.R. Paliano	73	26/05/2016	31/05/2016
Lazio	C.C. Viterbo "N.C."	520	09/06/2016	31/05/2016
Lazio	C.C. Viterbo "N.C."	520	10/06/2016	31/05/2016
Lazio	C.C. Viterbo "N.C."	525	07/07/2016	30/06/2016
Lazio	C.C. Roma "Regina Coeli"	872	28/07/2016	31/07/2016
Lazio	C.C. Civitavecchia	443	01/08/2016	31/07/2016
Toscana	C.C. Arezzo	29	11/08/2016	31/07/2016
Piemonte	C.C. Cuneo	207	13/11/2016	31/08/2016
Piemonte	C.C. Verbania	56	20/11/2016	31/07/2016
Lombardia	C.C. Voghera	373	16/10/2016	31/07/2016
Piemonte	C.C. Torino "G.Lorusso e L.Cutugno"	1.312	26/10/2016	31/10/2016
Emilia Romagna	C.R. Parma	587	29/10/2016	31/10/2016
Lazio	C.C. Latina	112	09/11/2016	31/10/2016
Piemonte	C.C. Ivrea	224	22/11/2016	30/11/2016
Veneto	C.C. Venezia "S. Maria Maggiore "	233	28/11/2016	30/11/2016
Lazio	C.C. Roma "Rebibbia N.C."	1.404	22/12/2016	31/12/2016

Fonte: Garante Nazionale dei diritti delle persone detenute o private della libertà personale – Unità organizzativa 3, privazione della libertà in ambito penale

Garante Nazionale  
dei diritti delle  
persone detenute o  
private della libertà  
personale

Alcuni  
numeri



**Tabella 3 - Visite regionali effettuate agli Istituti penitenziari dal Garante Nazionale  
- Anno 2016**

Regione	Istituto	Detenuti presenti	Data visita	Data rilevazione presenze
Calabria	C.C. Catanzaro-Siano "Ugo Carridi"	568	10-15/04/2016	30/04/2016
Calabria	C.C. Reggio Calabria "Giuseppe Panzera"	185	10-15/04/2016	30/04/2016
Calabria	C.C. Reggio Calabria "Arghillà"	271	10-15/04/2016	30/04/2016
Veneto	C.C. Belluno	91	28/06 – 3/07/2016	30/06/2016
Veneto	C.C. Vicenza	213	28/06 – 3/07/2016	30/06/2016
Trentino A. A.	C.C. Trento "Spini di Gradolo"	312	28/06 – 3/07/2016	30/06/2016
Friuli Venezia Giulia	C.C. Tolmezzo	191	28/06 – 3/07/2016	30/06/2016
Trentino A. A.	C.C. Bolzano	112	28/06 – 3/07/2016	30/06/2016
Friuli Venezia Giulia	C.C. Gorizia ( follow up )	35	28/06 – 3/07/2016	30/06/2016
Liguria	C.C. Genova "Marassi"	675	16 -02/10/ 2016	31/10/2016
Liguria	C.C. Genova "Pontedecimo"	125	16 -21/10/2016	31/10/2016
Liguria	C.R. Sanremo "N.C."	248	16 -21/10/2016	31/10/2016

Fonte: Garante Nazionale dei diritti delle persone detenute o private della libertà personale – Unità organizzativa 3, privazione della libertà in ambito penale

Garante Nazionale  
dei diritti delle persone  
detenute o private della  
libertà personale  
Relazione  
al Parlamento  
2017



**Tabella 4 - Visite alle strutture minorili effettuate dal Garante Nazionale - Anno 2016**

Regione	Istituto	Capienza	Detenuti presenti	Data visita	Data rilevazione presenze
Calabria	Istituto penitenziario minorile di Catanzaro	36	17	10-15/04/2016	10-15/04/2016
Veneto	Comunità "G.Olivotti"	8	5	28/06-3/07/2016	30/06/2016
Veneto	Istituto penitenziario minorile di Treviso	12	13	28/06-03/07/2016	30/06/2016
Veneto	Centro prima accoglienza di Treviso	0	2	28/06-03/07/2016	30/06/2016
Emilia Romagna	Istituto penitenziario minorile di Bologna	22	27	22/11/2016	22/11/2016

Fonte: Garante Nazionale dei diritti delle persone detenute o private della libertà personale – Unità organizzativa 3, privazione della libertà in ambito penale

**Tabella 5 - Visite ad hoc alle camere di sicurezza delle Forze di Polizia effettuate dal Garante Nazionale - Anno 2016**

Regione	Strutture visitate	Data visita
Calabria	Commissariato Polizia di Stato Catanzaro Lido	11/04/2016
Veneto	Questura Polizia di Stato Vicenza	01/07/2016
Veneto	Comando Provinciale Carabinieri Vicenza	01/07/2016
Veneto	Tenza Carabinieri Dueville	01/07/2016
Liguria	Stazione Carabinieri Genova Maddalena	18/10/2016
Liguria	Comando Provinciale Carabinieri Genova "Forte San Giuliano"	19/10/2016
Liguria	Commissariato Polizia di Stato Genova Ventimiglia	20/10/2016
Liguria	Camere di sicurezza Tribunale di Genova	19/10/2016
Sicilia	Comando Provinciale Carabinieri Trapani	15/01/2017
Sicilia	Questura Polizia di Stato Trapani	15/01/2017
Sicilia	Questura Polizia di Stato Caltanissetta	16/01/2017
Sicilia	Questura Polizia di Stato Ragusa	17/01/2017
Sicilia	Stazione Carabinieri Pozzallo	17/01/2017
Piemonte	Commissariato Polizia di Stato San Paolo Torino	19/01/2017

Fonte: Garante Nazionale delle persone detenute o private della libertà personale- Unità organizzativa 4, privazione della libertà da parte delle altre FF.OO e FF.AA.

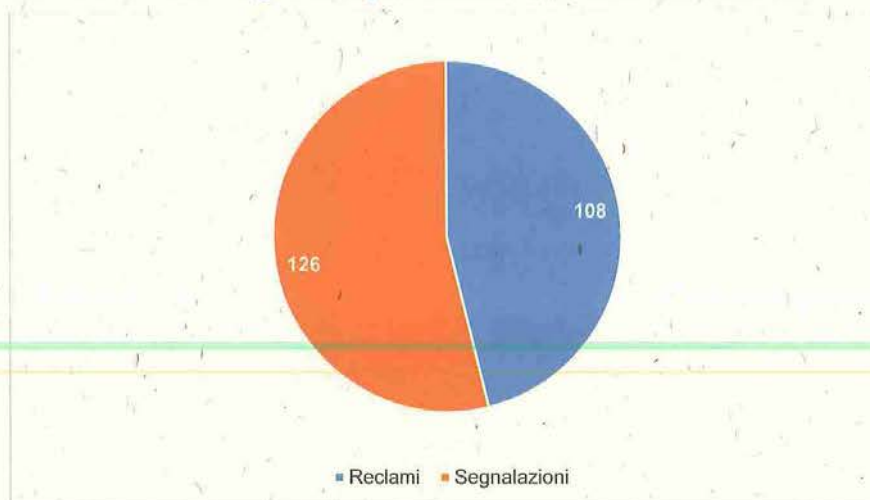


Tabella 6 - Reclami e segnalazioni pervenute al Garante Nazionale - Anno 2016

Tipologia	Numero
Reclami	108
Segnalazioni	126
<b>Totale</b>	<b>234</b>

Fonte: Garante Nazionale dei diritti delle persone detenute o private della libertà personale – Unità organizzativa 3, privazione della libertà in ambito penale

Grafico 1 - Reclami e segnalazioni pervenute al Garante Nazionale - Anno 2016



Fonte: Garante Nazionale dei diritti delle persone detenute o private della libertà personale – Unità organizzativa 3, privazione della libertà in ambito penale

Garante Nazionale  
dei diritti delle persone  
detenute o private della  
libertà personale  
Relazione  
al Parlamento  
2017

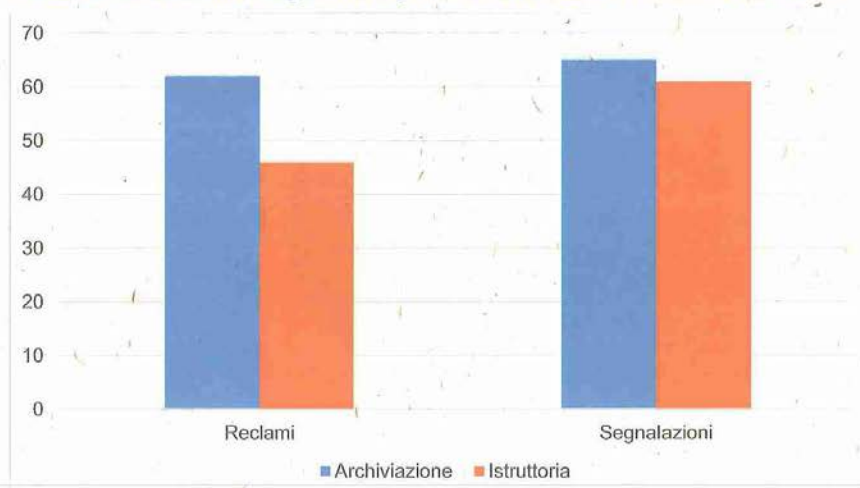


Tabella 7 - Iter reclami e segnalazioni pervenute al Garante Nazionale - Anno 2016

Iter	Reclami	Segnalazioni
Archiviazione	62	65
Istruttoria	46	61
<b>Totale</b>	<b>108</b>	<b>126</b>

Fonte: Garante Nazionale dei diritti delle persone detenute o private della libertà personale – Unità organizzativa 3, privazione della libertà in ambito penale

Grafico 2 - Iter reclami e segnalazioni pervenute al Garante Nazionale - Anno 2016



Fonte: Garante Nazionale dei diritti delle persone detenute o private della libertà personale – Unità organizzativa 3, privazione della libertà in ambito penale

Garante Nazionale  
dei diritti delle  
persone detenute o  
private della libertà  
personale  
Alcuni  
numeri

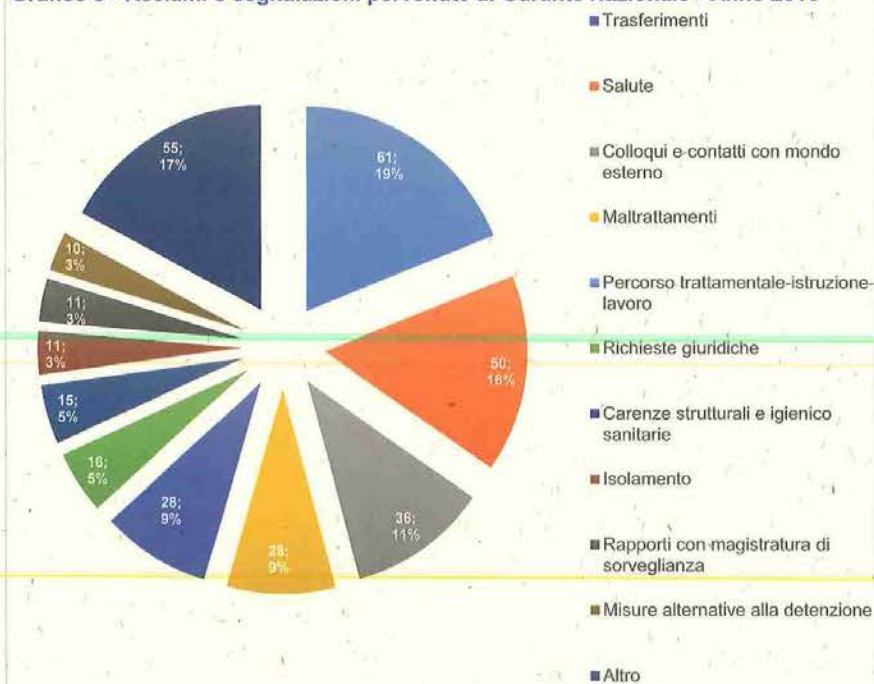


**Tabella 8 - Tematiche reclami e segnalazioni pervenute al Garante Nazionale  
- Anno 2016**

Classificazione	Istanze	Percentuale
Trasferimenti	61	19,0%
Salute	50	15,6%
Colloqui e contatti con mondo esterno	36	11,2%
Maltrattamenti	28	8,7%
Percorso trattamentale-istruzione-lavoro	28	8,7%
Richieste giuridiche	16	5,0%
Carenze strutturali e igienico sanitarie	15	4,7%
Isolamento	11	3,4%
Rapporti con magistratura di sorveglianza	11	3,4%
Misure alternative alla detenzione	10	3,1%
Altro	55	17,1%

Fonte: Garante Nazionale dei diritti delle persone detenute o private della libertà personale – Unità organizzativa 3, privazione della libertà in ambito penale

**Grafico 3 - Reclami e segnalazioni pervenute al Garante Nazionale - Anno 2016**



Fonte: Garante Nazionale dei diritti delle persone detenute o private della libertà personale – Unità organizzativa privazione della libertà in ambito penale

Garante Nazionale  
dei diritti delle persone  
detenute o private della  
libertà personale  
Relazione  
al Parlamento  
2017



## Appendice 2

### Privazione della libertà in ambito penale "Adulti"

- Tabella 1** Ingressi Istituti penitenziari adulti - Anno 2016
- Grafico 1** Ingressi Istituti penitenziari adulti - Anno 2016
- Grafico 2** Ingressi Istituti penitenziari adulti - Soggetti italiani e stranieri - Anno 2016
- Tabella 2** Ingressi Istituti penitenziari adulti - Serie storica anni 2012-2016
- Grafico 3** Ingressi Istituti penitenziari adulti - Soggetti italiani - Serie storica anni 2012-2016
- Grafico 4** Ingressi Istituti penitenziari adulti - Soggetti stranieri - Serie storica anni 2012-2016
- Grafico 5** Totale ingressi Istituti penitenziari adulti - Soggetti italiani e stranieri - Serie storica anni 2012-2016
- Tabella 3** Ingressi Istituti penitenziari adulti e tasso di incidenza sulla popolazione - Serie storica anni 2006-2016
- Tabella 4** Detenuti presenti per posizione giuridica - Dati al 14/02/2017
- Grafico 6** Detenuti presenti per posizione giuridica - Dati al 14/02/2017
- Tabella 5** Detenuti presenti per posizione giuridica, genere e nazionalità - Serie storica anni 2006-2016
- Tabella 6** Numero Istituti, capienza regolamentare, detenuti presenti - Serie mensile al 31/01/2017
- Grafico 7** Detenuti presenti - Serie mensile anno 2016
- Tabella 7** Presenza detenuti in Europa e tasso di incidenza sulla popolazione al 31/12/2016
- Tabella 8** Presenza detenuti in Europa - Serie storica anni 2012-2016
- Grafico 8** Presenza detenuti in Europa - Serie storica anni 2012-2016
- Tabella 9** Presenza detenuti Sezioni Alta sicurezza e 41bis - Rilevazione al 24/01/2017
- Grafico 9** Presenza detenuti Sezioni Alta sicurezza e 41 bis - Rilevazione al 24/01/2017
- Grafico 10** Presenza nazionale detenuti Sezioni Alta sicurezza e 41 bis, rilevazione al 24/01/2017
- Grafico 11** Detenuti in regime detentivo aperto e ordinario - Rilevazione del 24/01/2017
- Tabella 10** Presenza detenuti Sezioni omosessuali e transessuali - Rilevazione al 24/01/2017
- Grafico 12** Presenza detenuti Sezioni omosessuali e transessuali - Rilevazione al 24/01/2017
- Tabella 11** Presenza detenute Sezioni Alta sicurezza femminile - Rilevazione al 24/01/2017
- Grafico 13** Presenza detenute Sezioni Alta sicurezza femminile - Rilevazione al 24/01/2017
- Tabella 12** Presenza detenute madri di nazionalità italiana con figli al seguito - Rilevazione al 31/01/2017
- Tabella 13** Presenza detenute madri di nazionalità straniera con figli al seguito - Rilevazione al 31/01/2017
- Tabella 14** Presenza detenute madri di nazionalità italiana e straniera con figli al seguito - Rilevazione al 31/01/2017
- Tabella 15** Sezioni donne con prole e bambini presenti - Istituti Custodia Attenuata Madri (ICAM) - Rilevazione al 24/01/2017
- Grafico 14** Presenza detenute sezioni donne con prole e bambini presenti - Istituti Custodia Attenuata Madri (ICAM) - Rilevazione al 24/01/2017
- Tabella 16** Numero detenuti sottoposti a isolamento - Rilevazione al 24/01/2017

Garante Nazionale  
dei diritti delle  
persone detenute o  
private della libertà  
personale

Alcuni  
numeri



- Grafico 15** Numero detenuti sottoposti a isolamento - Rilevazione al 24/01/2017
- Tabella 17** Presenza detenuti per reati ex art. 73 D.P.R. 309/90 - Serie storica anni 2012 – 2016
- Grafico 16** Presenza detenuti per reati ex art. 73 D.P.R. 309/90 - Serie storica anni 2012 - 2016
- Tabella 18** Sezioni Articolazione salute mentale maschile - Rilevazione al 24/01/2017
- Grafico 17** Sezioni Articolazione salute mentale maschile - Rilevazione al 24/01/2017
- Tabella 19** Presenze detenute Sezioni Articolazione salute mentale femminile - Rilevazione al 24/01/2017
- Grafico 18** Presenze detenute Sezioni Articolazione salute mentale femminile - Rilevazione al 24/01/2017
- Tabella 20** Misure alternative alla detenzione, lavoro di pubblica utilità, misure di sicurezza, sanzioni sostitutive e messa alla prova - Dati al 31/01/2017
- Grafico 19** Misure alternative alla detenzione, lavoro di pubblica utilità, misure di sicurezza, sanzioni sostitutive e messa alla prova - Dati al 31/01/2017
- Tabella 21** Numero provvedimenti di sospensione del procedimento penale con messa alla prova per adulti - Dati ripartiti per esito - Serie storica anni 2014-2016
- Grafico 20** Numero provvedimenti di sospensione del procedimento penale con messa alla prova per adulti - Serie storica anni 2014-2016
- Tabella 22** Dimissioni di pazienti in Trattamento sanitario obbligatorio per regione – Serie storica anni 2013-2015
- Grafico 21** Dimissioni di pazienti in Trattamento sanitario obbligatorio per regione – Serie storica anni 2013-2015
- Tabella 23** Residenze per l'esecuzione delle misure di sicurezza (REMS)
- Grafico 22** Mappa delle residenze per l'esecuzione delle misure di sicurezza (REMS) in Italia
- Tabella 24** Servizi negli Istituti penitenziari – Anno 2016
- Grafico 23** Servizi negli Istituti penitenziari – Anno 2016
- Tabella 25** Ludoteche negli Istituti penitenziari – Anno 2016
- Grafico 24** Ludoteche negli Istituti penitenziari – Anno 2016
- Tabella 26** Colloqui area verde – Anno 2016
- Grafico 25** Colloqui area verde – Anno 2016
- Tabella 27** Spazi bambini negli Istituti penitenziari – Anno 2016
- Grafico 26** Spazi bambini negli Istituti penitenziari – Anno 2016
- Tabella 28** Allestimenti spazi per bambini – Anno 2016
- Grafico 27** Allestimenti spazi per bambini – Anno 2016
- Grafico 28** Prenotazione colloqui – Anno 2016
- Grafico 29** Colloqui domenicali – Anno 2016

Garante Nazionale  
dei diritti delle persone  
dettimate o private della  
libertà personale  
Relazione  
al Parlamento  
2017

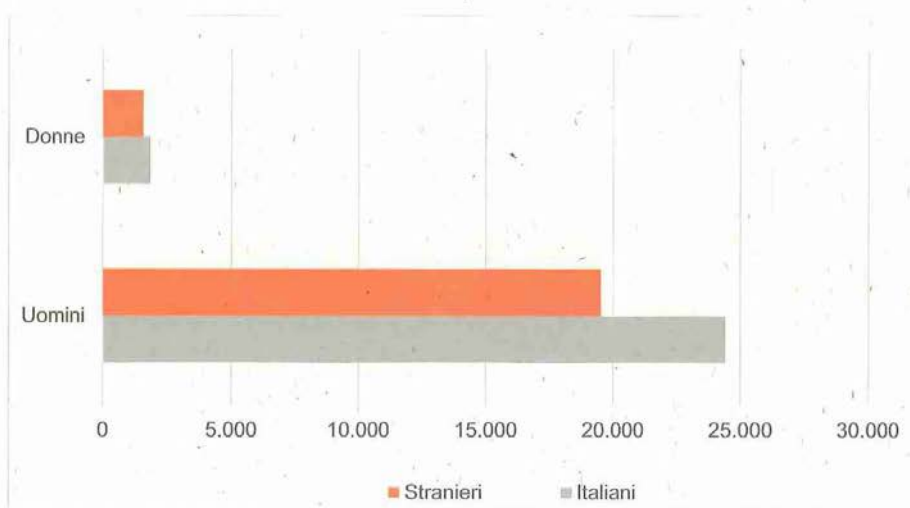


**Tabella 1- Ingressi Istituti penitenziari adulti - Anno 2016**

Popolazione detenuta	Uomini	Donne	Totale	%
Italiani	24.419	1.821	<b>26.240</b>	<b>55,43</b>
Stranieri	19.534	1.568	<b>21.102</b>	<b>44,57</b>
<b>Totale</b>	<b>43.953</b>	<b>3.389</b>	<b>47.342</b>	<b>100</b>

Fonte: Dipartimento amministrazione penitenziaria - Ufficio per lo sviluppo e la gestione del sistema informativo automatizzato statistica ed automazione di supporto dipartimentale - Sezione Statistica

**Grafico 1 - Ingressi Istituti penitenziari adulti - Anno 2016**

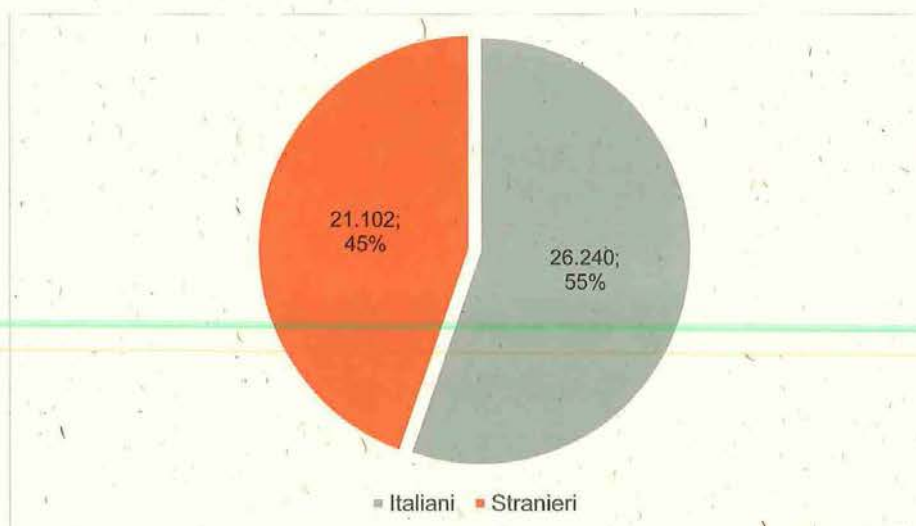


Fonte: Dipartimento amministrazione penitenziaria - Ufficio per lo sviluppo e la gestione del sistema informativo automatizzato statistica ed automazione di supporto dipartimentale - Sezione Statistica

Carante Nazionale  
dei diritti delle  
persone detenute o  
private della libertà  
personale  
Alcuni  
numeri



**Grafico 2 - Ingressi Istituti penitenziari adulti - Soggetti italiani e stranieri - Anno 2016**



Fonte: Dipartimento amministrazione penitenziaria - Ufficio per lo sviluppo e la gestione del sistema informativo automatizzato statistica ed automazione di supporto dipartimentale - Sezione Statistica

Carante Nazionale  
dei diritti delle persone  
detenute o private della  
libertà personale  
Relazione  
al Parlamento  
2017

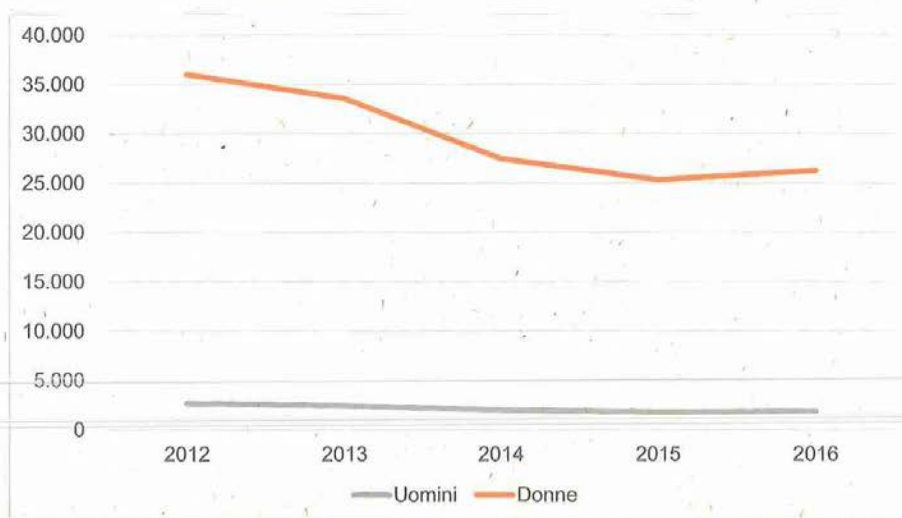


**Tabella 2 - Ingressi Istituti penitenziari adulti - Serie storica anni 2012-2016**

Anno	Italiani		Stranieri			Totale			
	Uomini	Donne	Italiani	Uomini	Donne	Totale	Uomini	Donne	Totale
2012	33.364	2.650	<b>36.014</b>	24.765	2.241	<b>27.006</b>	58.129	4.891	<b>63.020</b>
2013	31.150	2.422	<b>33.572</b>	23.705	2.113	<b>25.818</b>	54.855	4.535	<b>59.390</b>
2014	25.511	1.959	<b>27.470</b>	20.981	1.766	<b>22.747</b>	46.492	3.725	<b>50.127</b>
2015	23.537	1.765	<b>25.302</b>	18.949	1.572	<b>20.521</b>	42.486	3.337	<b>45.823</b>
2016	24.419	1.821	<b>26.240</b>	19.534	1.568	<b>21.102</b>	43.953	3.389	<b>47.342</b>

Fonte: Dipartimento amministrazione penitenziaria - Ufficio per lo sviluppo e la gestione del sistema informativo automatizzato statistica ed automazione di supporto dipartimentale - Sezione Statistica

**Grafico 3 - Ingressi Istituti penitenziari adulti - Soggetti italiani - Serie storica anni 2012-2016**



Fonte: Dipartimento amministrazione penitenziaria - Ufficio per lo sviluppo e la gestione del sistema informativo automatizzato statistica ed automazione di supporto dipartimentale - Sezione Statistica