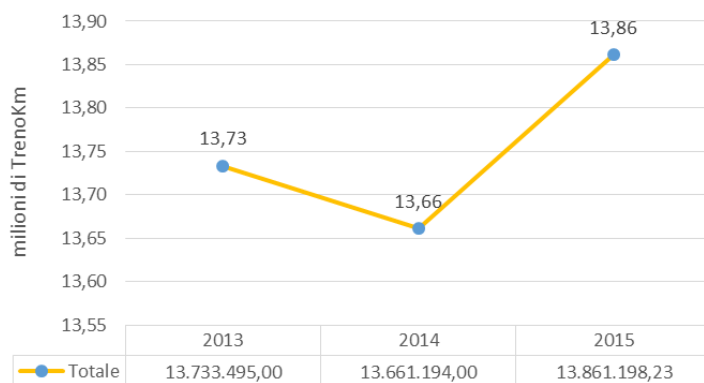
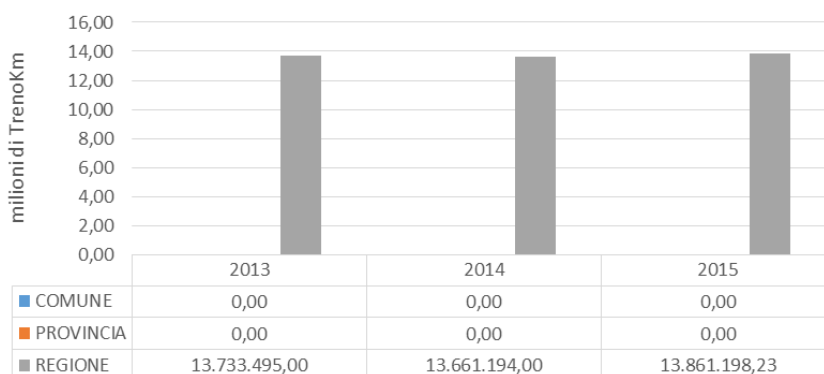


Osservatorio nazionale sulle politiche del Trasporto Pubblico Locale
Relazione al Parlamento – anno 2016

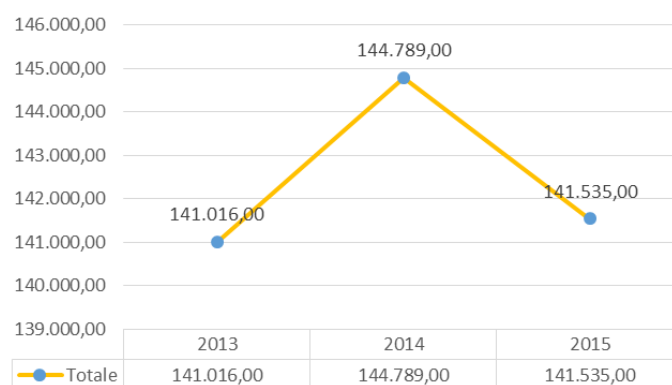
**TrenoKm (Ferroviario, Tranvie, Metropolitane, Funicolari)
negli anni 2013-2015 - dettaglio regione 'PUGLIA'**



**TrenoKm (Ferroviario, Tranvie, Metropolitane, Funicolari) negli anni
2013-2015 - dettaglio tipologia enti committenti regione 'PUGLIA'**

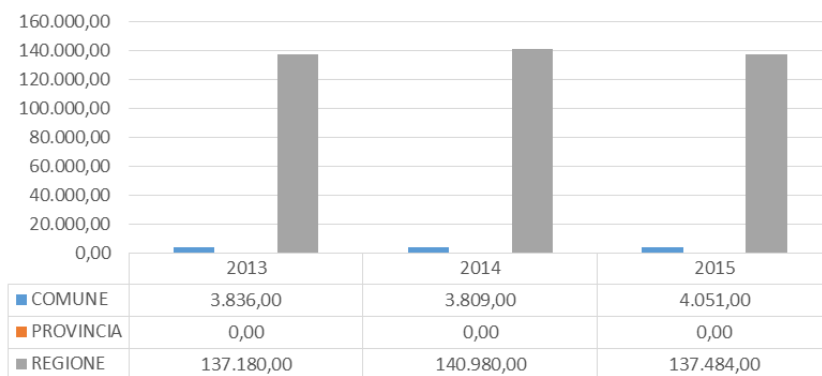


**CorsaMiglio negli anni 2013-2015 - dettaglio regione
'PUGLIA'**



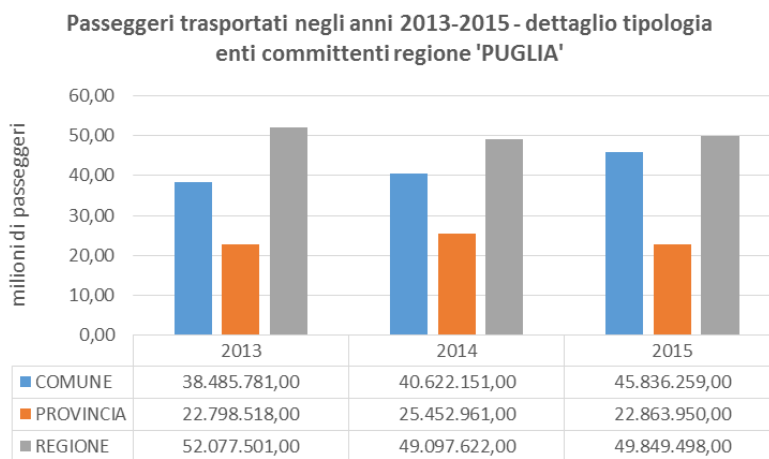
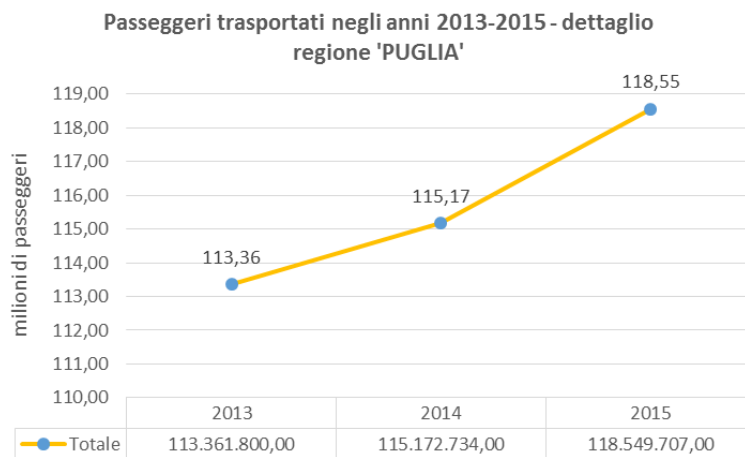
Osservatorio nazionale sulle politiche del Trasporto Pubblico Locale
Relazione al Parlamento – anno 2016

CorsaMiglio negli anni 2013-2015 - dettaglio tipologia enti
committenti regione 'PUGLIA'



Osservatorio nazionale sulle politiche del Trasporto Pubblico Locale
Relazione al Parlamento – anno 2016

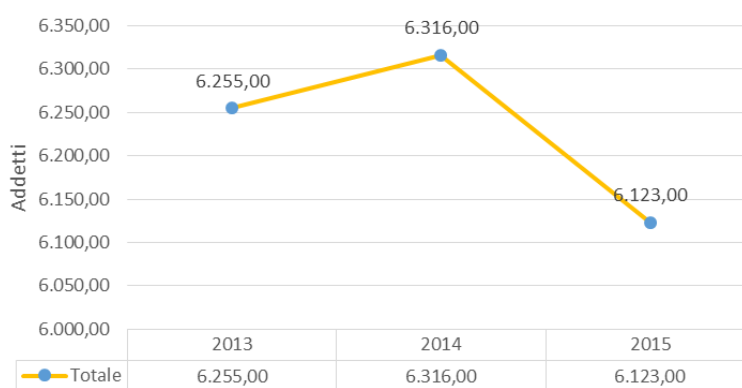
5.2.2 Passeggeri trasportati



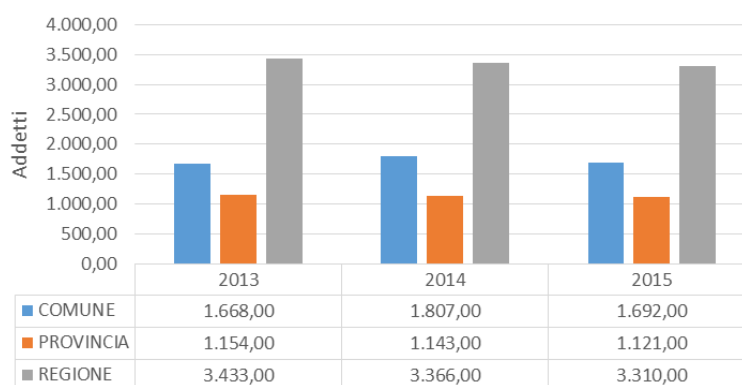
Osservatorio nazionale sulle politiche del Trasporto Pubblico Locale
Relazione al Parlamento – anno 2016

5.2.3 Addetti al servizio di TPL

**Addetti al Trasporto Pubblico Locale negli anni 2013-2015 -
dettaglio regione 'PUGLIA'**

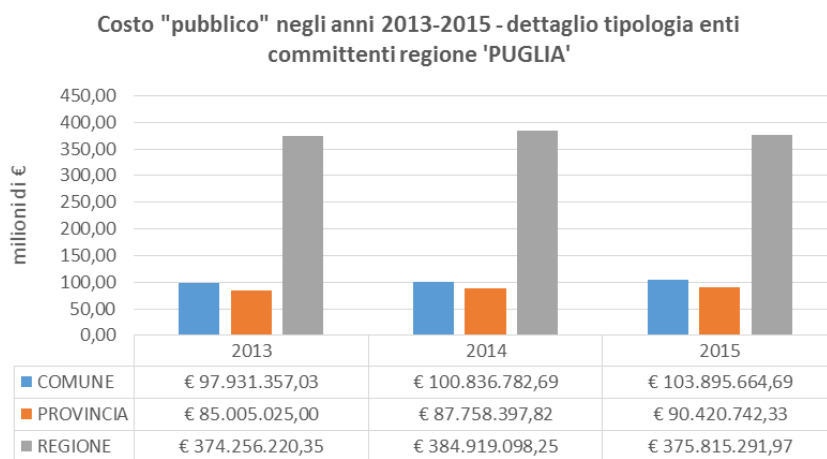
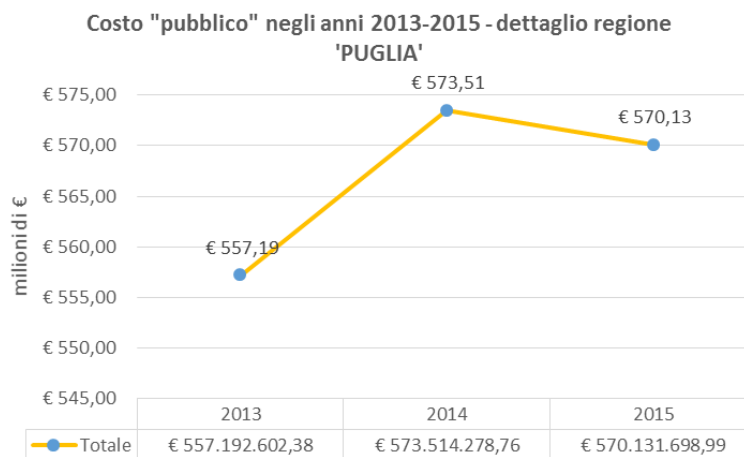


**Addetti al Trasporto Pubblico Locale negli anni 2013-2015 -
dettaglio tipologia enti committenti regione 'PUGLIA'**



Osservatorio nazionale sulle politiche del Trasporto Pubblico Locale
Relazione al Parlamento – anno 2016

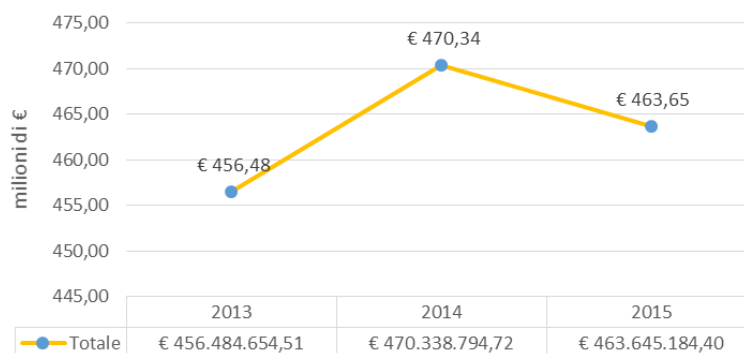
5.2.4 Costo “pubblico” del servizio di TPL



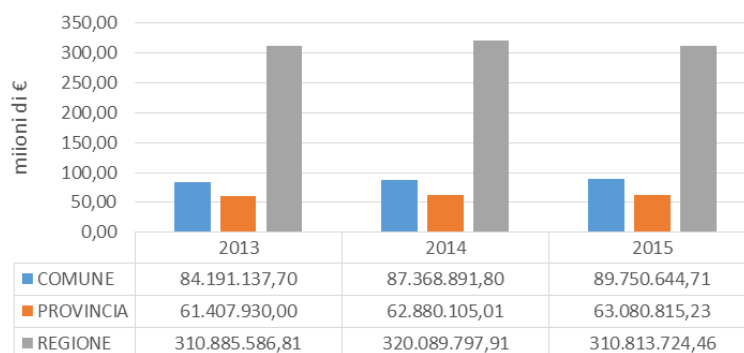
Osservatorio nazionale sulle politiche del Trasporto Pubblico Locale
Relazione al Parlamento – anno 2016

5.2.5 Corrispettivi a consuntivo del servizio di TPL

Corrispettivi a consuntivo (compresi CCNL e corrispettivi in conto esercizio) negli anni 2013-2015 - dettaglio regione 'PUGLIA'

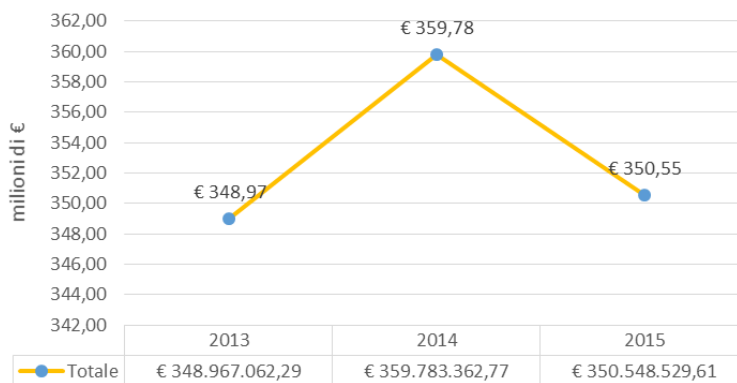


Corrispettivi a consuntivo (compresi CCNL e corrispettivi in conto esercizio) negli anni 2013-2015 - dettaglio tipologia enti committenti regione 'PUGLIA'

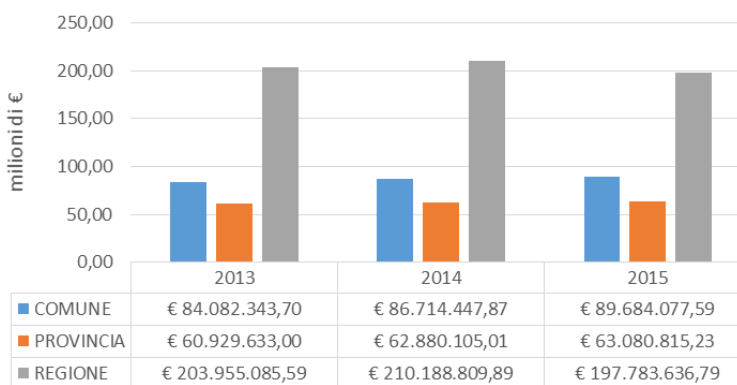


Osservatorio nazionale sulle politiche del Trasporto Pubblico Locale
Relazione al Parlamento – anno 2016

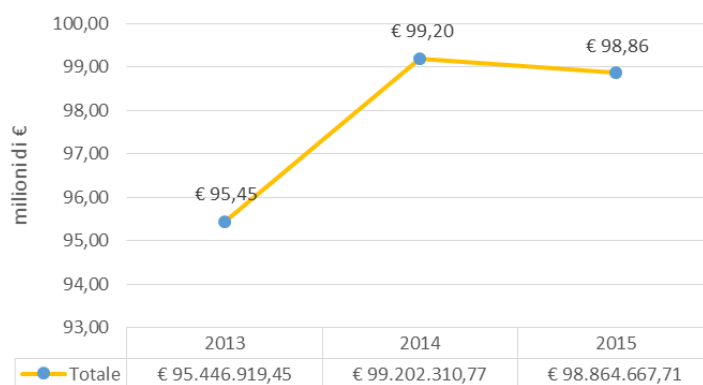
**Corrispettivi Servizi di Trasporto negli anni 2013-2015 -
dettaglio regione 'PUGLIA'**



**Corrispettivi Servizi di Trasporto negli anni 2013-2015 -
dettaglio tipologia enti committenti regione 'PUGLIA'**

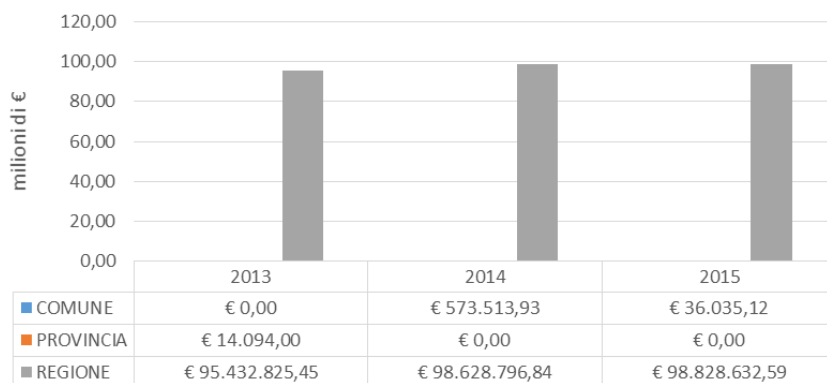


**Corrispettivi Gestione Infrastruttura negli anni 2013-2015
- dettaglio regione 'PUGLIA'**

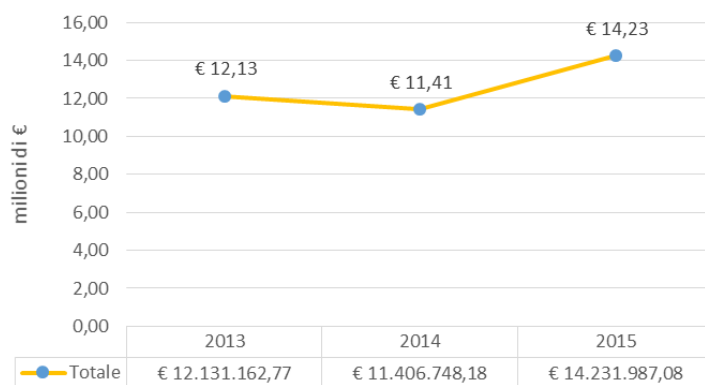


Osservatorio nazionale sulle politiche del Trasporto Pubblico Locale
Relazione al Parlamento – anno 2016

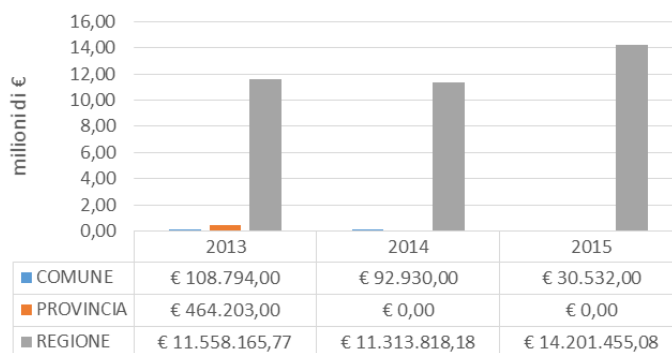
**Corrispettivi Gestione Infrastruttura negli anni 2013-2015 - dettaglio
tipologia enti committenti regione 'PUGLIA'**



**Canone di Accesso e di Utilizzo Infrastruttura negli anni
2013-2015 - dettaglio regione 'PUGLIA'**



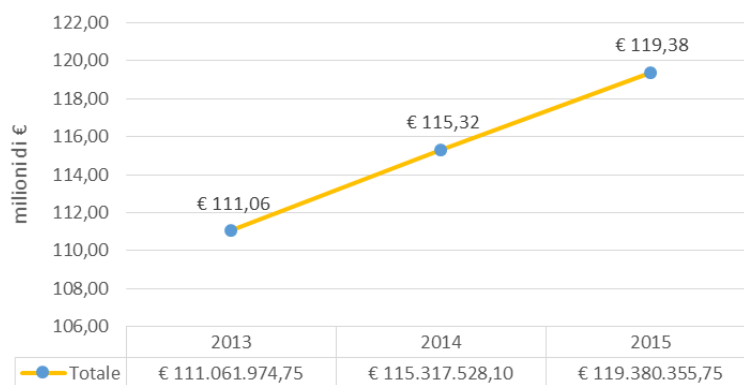
**Canone di Accesso e di Utilizzo Infrastruttura negli anni
2013-2015 - dettaglio tipologia enti committenti
regione 'PUGLIA'**



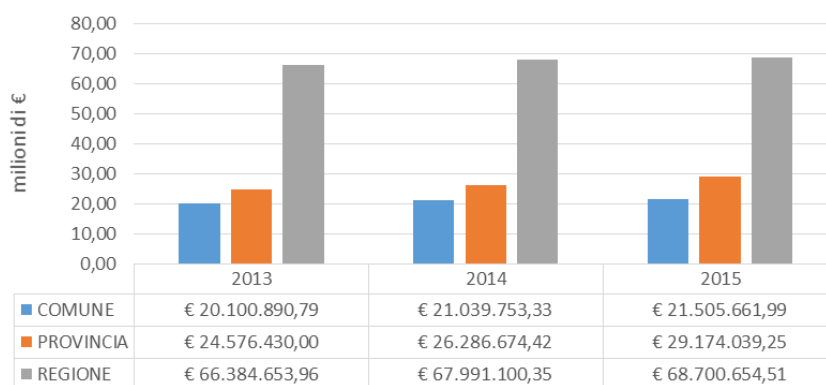
Osservatorio nazionale sulle politiche del Trasporto Pubblico Locale
Relazione al Parlamento – anno 2016

5.2.6 Ricavi da traffico del servizio di TPL

Ricavi da traffico totali negli anni 2013-2015 - dettaglio regione 'PUGLIA'



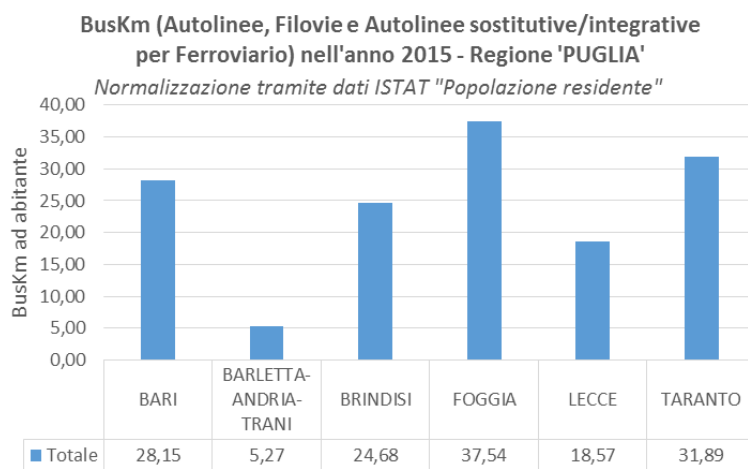
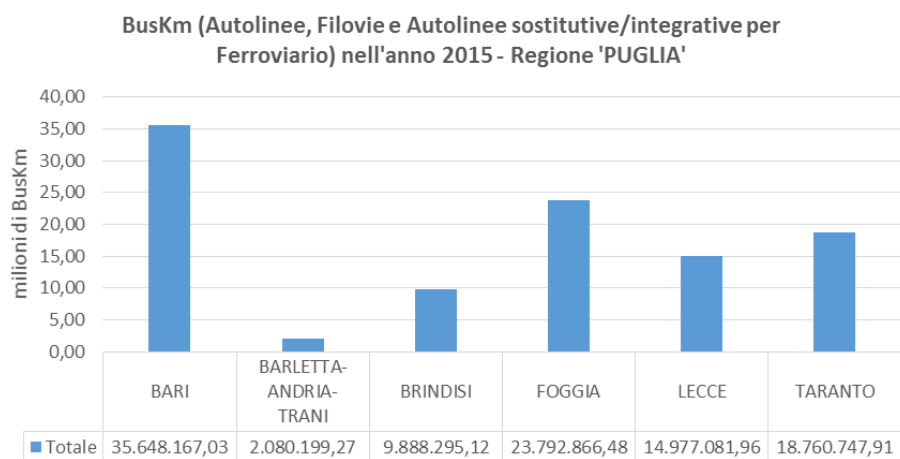
Ricavi da traffico totali negli anni 2013-2015 - dettaglio tipologia enti committenti regione 'PUGLIA'



Osservatorio nazionale sulle politiche del Trasporto Pubblico Locale
Relazione al Parlamento – anno 2016

5.3 Analisi copertura provinciale dati TPL nel 2015

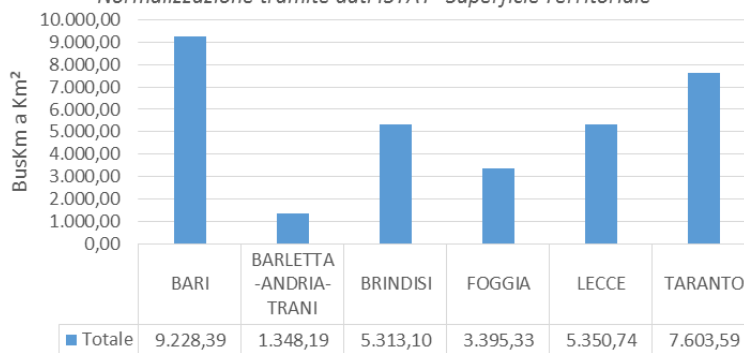
5.3.1 CorseKm effettuate



Osservatorio nazionale sulle politiche del Trasporto Pubblico Locale
Relazione al Parlamento – anno 2016

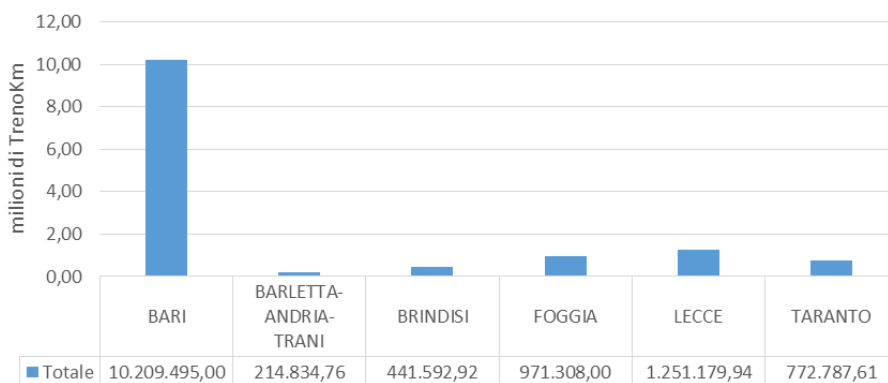
**BusKm/Km² (Autolinee, Filovie e Autolinee
sostitutive/integrative per Ferroviario) nell'anno 2015 - Regione
'PUGLIA'**

Normalizzazione tramite dati ISTAT "Superficie Territoriale"



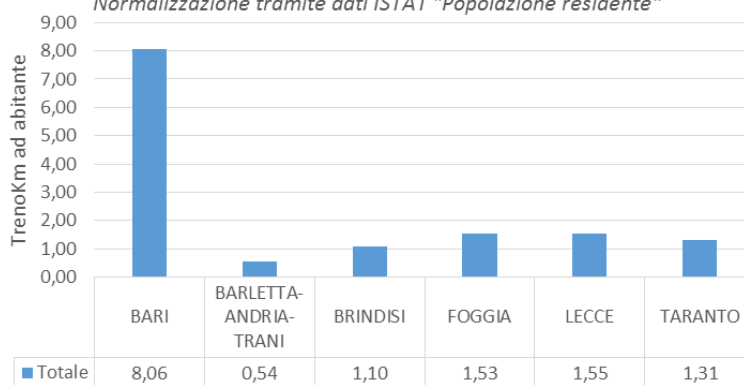
Osservatorio nazionale sulle politiche del Trasporto Pubblico Locale
Relazione al Parlamento – anno 2016

**TrenoKm (Ferroviario, Tranvie, Metropolitane, Funicolari) nell'anno 2015
- Regione 'PUGLIA'**



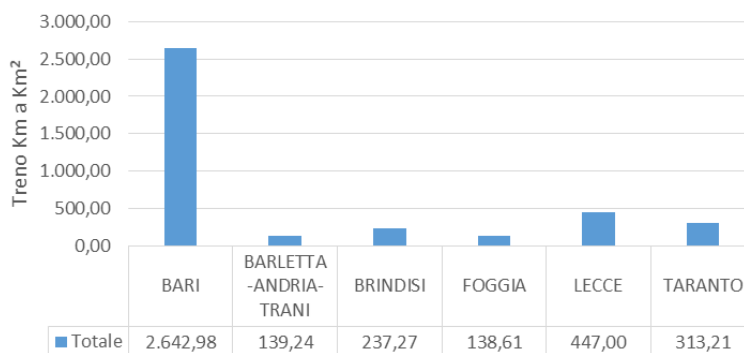
**TrenoKm (Ferroviario, Tranvie, Metropolitane, Funicolari)
nell'anno 2015 - Regione 'PUGLIA'**

Normalizzazione tramite dati ISTAT "Popolazione residente"



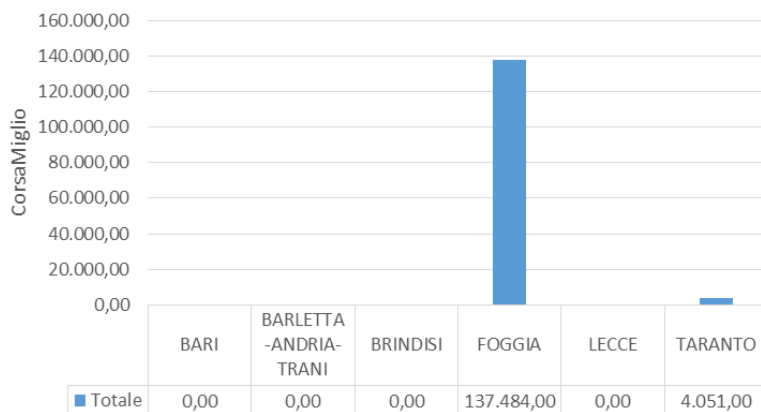
**TrenoKm/Km² (Ferroviario, Tranvie, Metropolitane, Funicolari)
nell'anno 2015 - Regione 'PUGLIA'**

Normalizzazione tramite dati ISTAT "Superficie Territoriale"



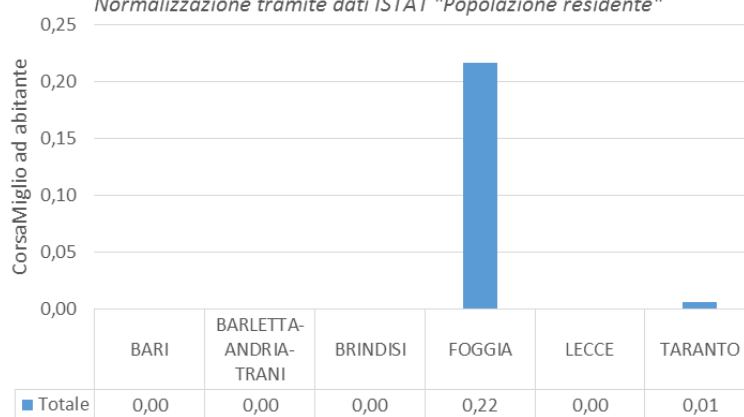
Osservatorio nazionale sulle politiche del Trasporto Pubblico Locale
Relazione al Parlamento – anno 2016

CorsaMiglio nell'anno 2015 - Regione 'PUGLIA'



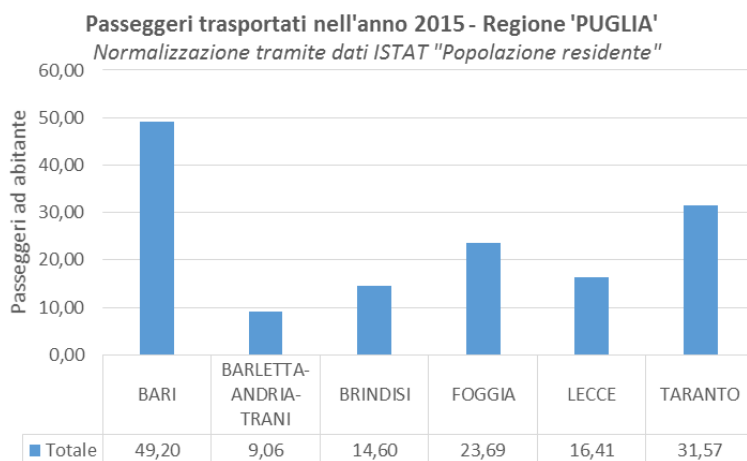
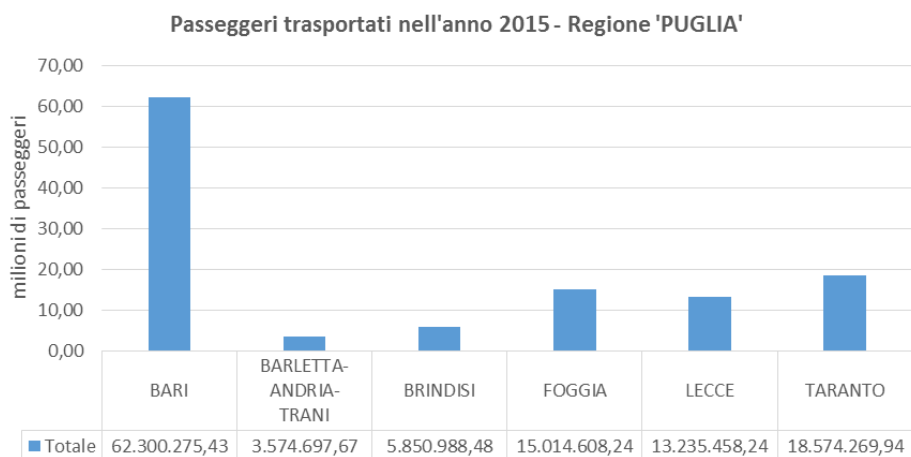
CorsaMiglio nell'anno 2015 - Regione 'PUGLIA'

Normalizzazione tramite dati ISTAT "Popolazione residente"



Osservatorio nazionale sulle politiche del Trasporto Pubblico Locale
Relazione al Parlamento – anno 2015

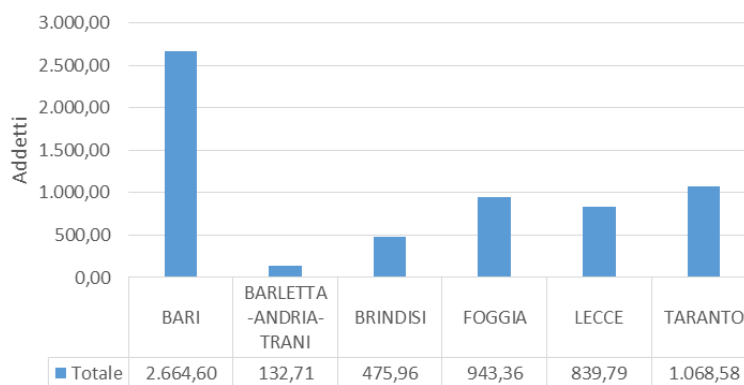
5.3.2 Passeggeri trasportati



Osservatorio nazionale sulle politiche del Trasporto Pubblico Locale
Relazione al Parlamento – anno 2015

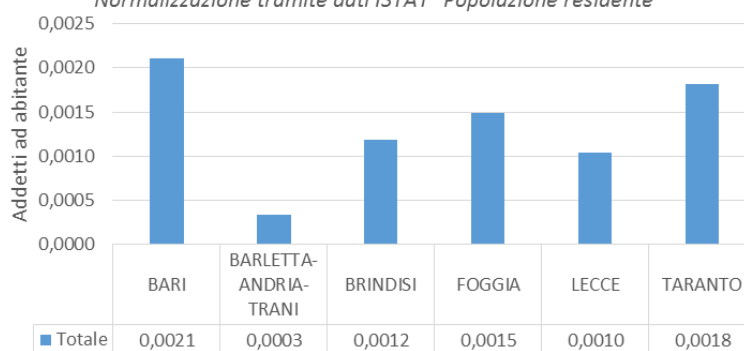
5.3.3 Addetti al servizio di TPL

Addetti al Trasporto Pubblico Locale nell'anno 2015 - Regione
'PUGLIA'



Addetti al Trasporto Pubblico Locale nell'anno 2015 - Regione
'PUGLIA'

Normalizzazione tramite dati ISTAT "Popolazione residente"



Osservatorio nazionale sulle politiche del Trasporto Pubblico Locale
Relazione al Parlamento – anno 2015

5.3.4 Costo "pubblico" del servizio di TPL

