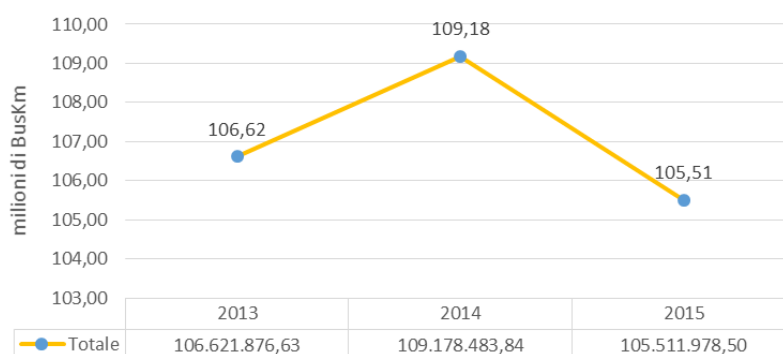


Osservatorio nazionale sulle politiche del Trasporto Pubblico Locale
Relazione al Parlamento – anno 2016

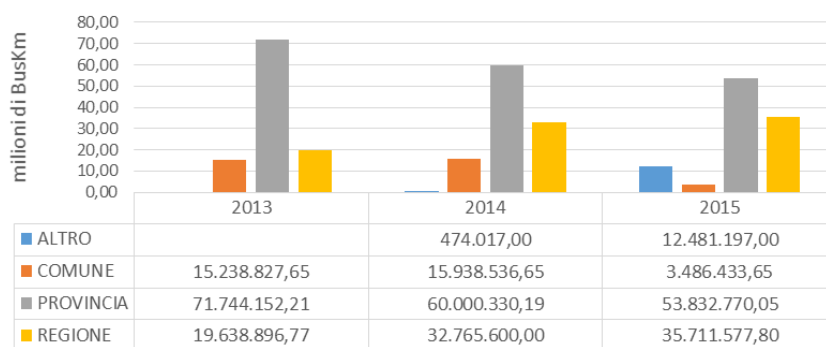
3.2 Analisi dati TPL nel triennio 2013-2015

3.2.1 CorseKm effettuate

BusKm (Autolinee, Filovie e Autolinee sostitutive/integrative per Ferroviario) negli anni 2013-2015 - dettaglio regione 'CAMPANIA'

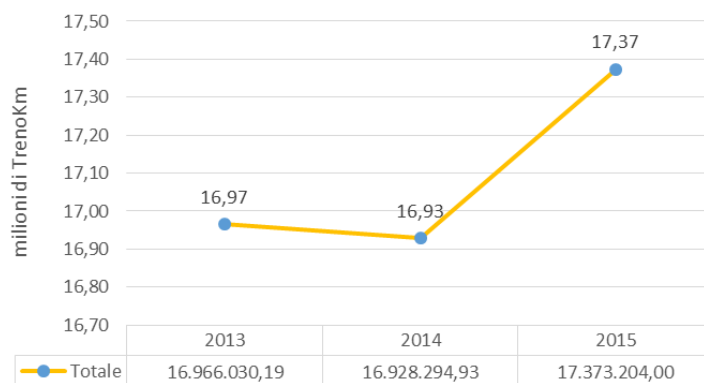


BusKm (Autolinee, Filovie e Autolinee sostitutive/integrative per Ferroviario) negli anni 2013-2015 - dettaglio tipologia enti committenti regione 'CAMPANIA'

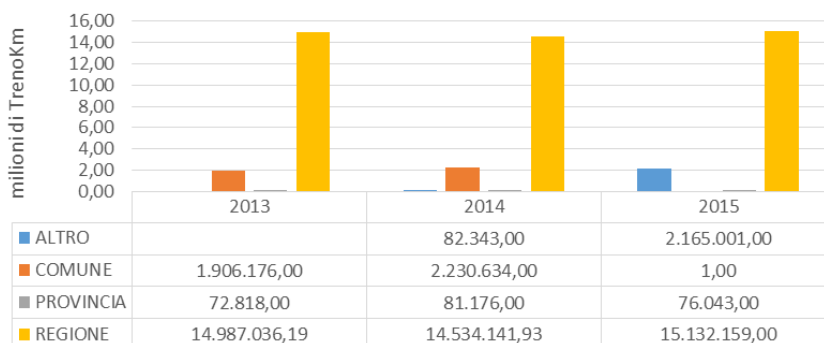


Osservatorio nazionale sulle politiche del Trasporto Pubblico Locale
Relazione al Parlamento – anno 2016

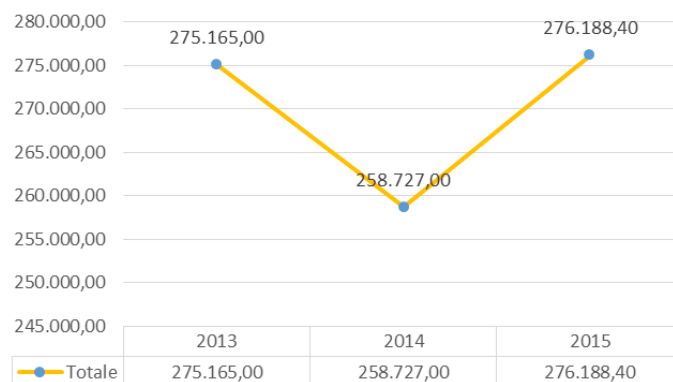
**TrenoKm (Ferroviario, Tranvie, Metropolitane, Funicolari)
negli anni 2013-2015 - dettaglio regione 'CAMPANIA'**



**TrenoKm (Ferroviario, Tranvie, Metropolitane, Funicolari) negli anni
2013-2015 - dettaglio tipologia enti committenti regione
'CAMPANIA'**

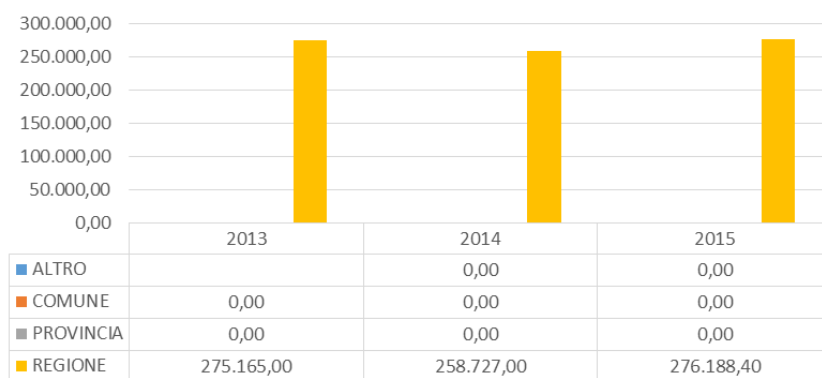


**CorsaMiglio negli anni 2013-2015 - dettaglio regione
'CAMPANIA'**



Osservatorio nazionale sulle politiche del Trasporto Pubblico Locale
Relazione al Parlamento – anno 2016

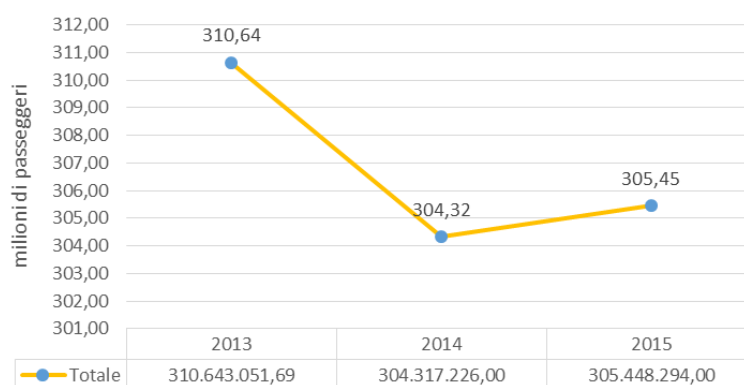
CorsaMiglio negli anni 2013-2015 - dettaglio tipologia enti
committenti regione 'CAMPANIA'



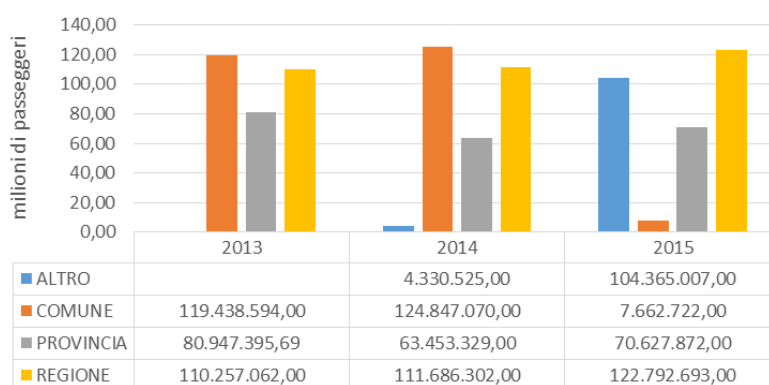
Osservatorio nazionale sulle politiche del Trasporto Pubblico Locale
Relazione al Parlamento – anno 2016

3.2.2 Passeggeri trasportati

Passeggeri trasportati negli anni 2013-2015 - dettaglio
regione 'CAMPANIA'



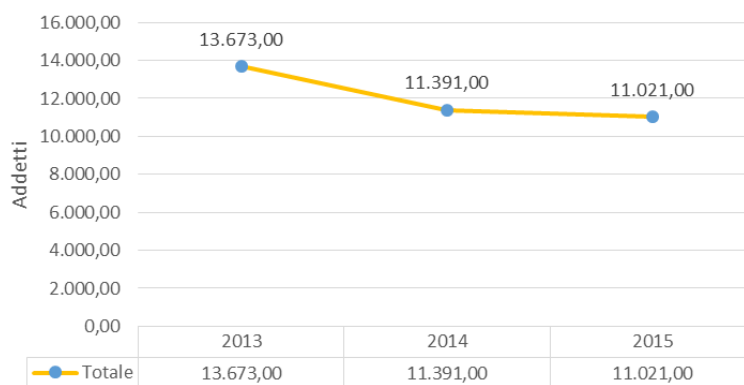
Passeggeri trasportati negli anni 2013-2015 - dettaglio tipologia
enti committenti regione 'CAMPANIA'



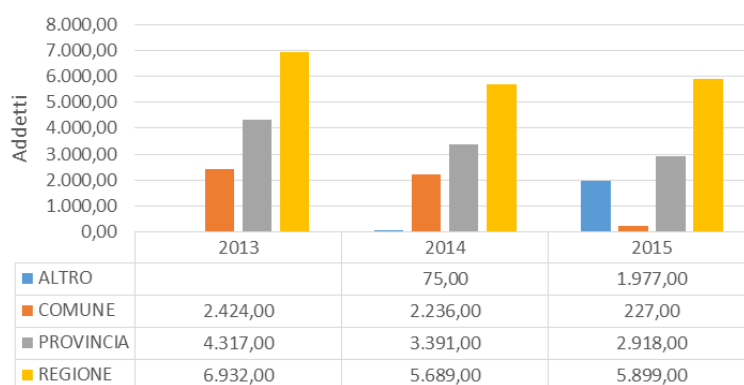
Osservatorio nazionale sulle politiche del Trasporto Pubblico Locale
Relazione al Parlamento – anno 2016

3.2.3 Addetti al servizio di TPL

**Addetti al Trasporto Pubblico Locale negli anni 2013-2015 -
dettaglio regione 'CAMPANIA'**



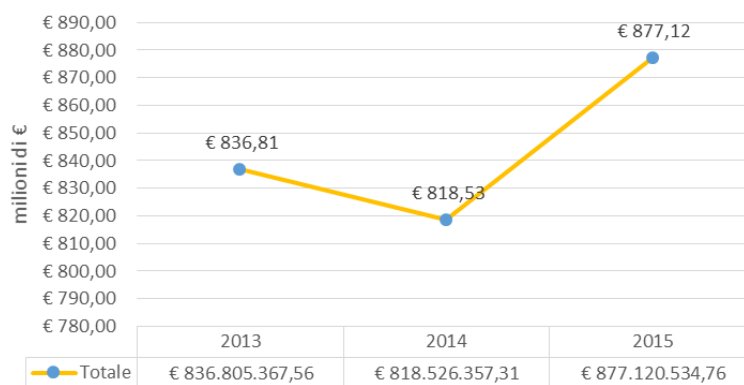
**Addetti al Trasporto Pubblico Locale negli anni 2013-2015 -
dettaglio tipologia enti committenti regione 'CAMPANIA'**



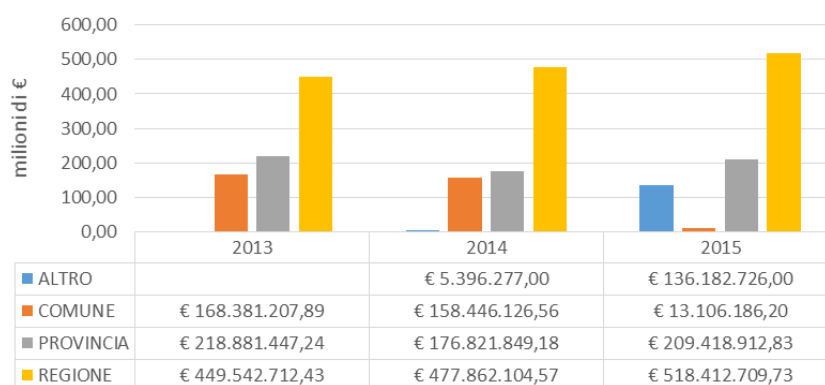
Osservatorio nazionale sulle politiche del Trasporto Pubblico Locale
Relazione al Parlamento – anno 2016

3.2.4 Costo “pubblico” del servizio di TPL

Costo "pubblico" negli anni 2013-2015 - dettaglio regione
'CAMPANIA'



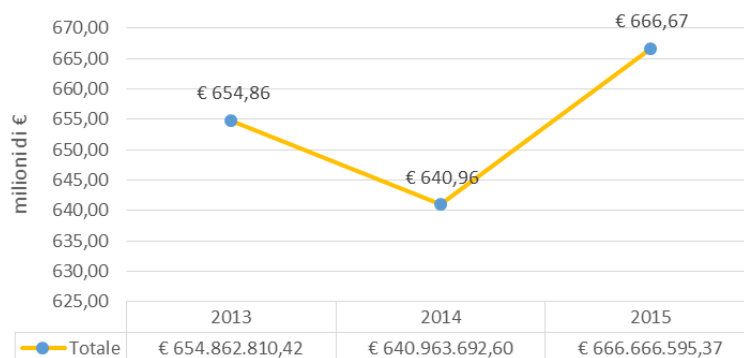
Costo "pubblico" negli anni 2013-2015 - dettaglio tipologia enti
committenti regione 'CAMPANIA'



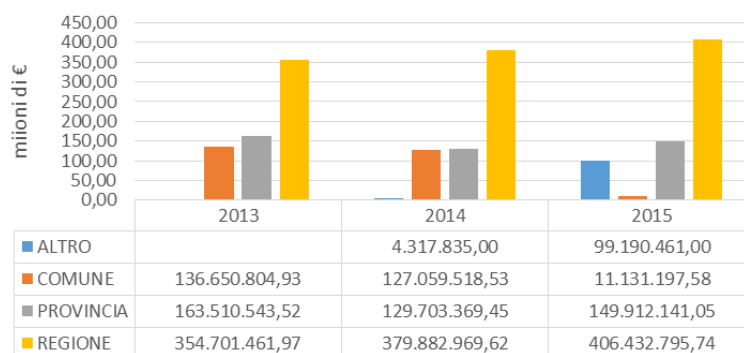
Osservatorio nazionale sulle politiche del Trasporto Pubblico Locale
Relazione al Parlamento – anno 2016

3.2.5 Corrispettivi a consuntivo del servizio di TPL

Corrispettivi a consuntivo (compresi CCNL e corrispettivi in conto esercizio) negli anni 2013-2015 - dettaglio regione 'CAMPANIA'

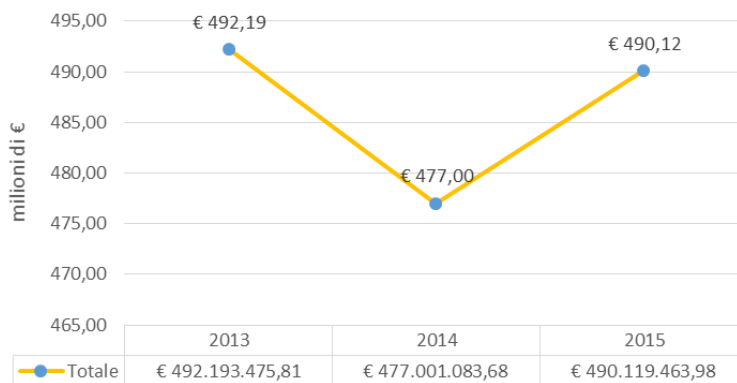


Corrispettivi a consuntivo (compresi CCNL e corrispettivi in conto esercizio) negli anni 2013-2015 - dettaglio tipologia enti committenti regione 'CAMPANIA'

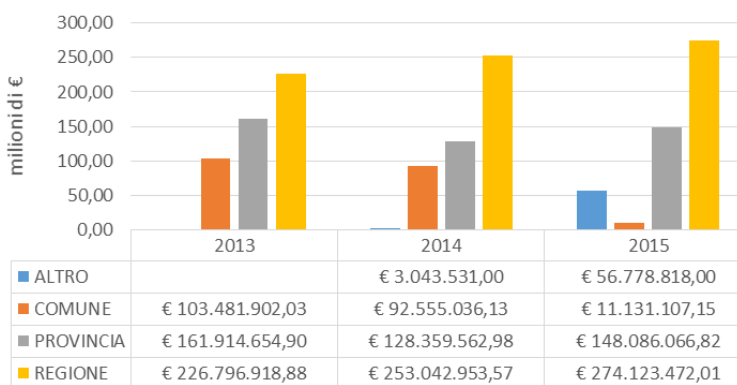


Osservatorio nazionale sulle politiche del Trasporto Pubblico Locale
Relazione al Parlamento – anno 2016

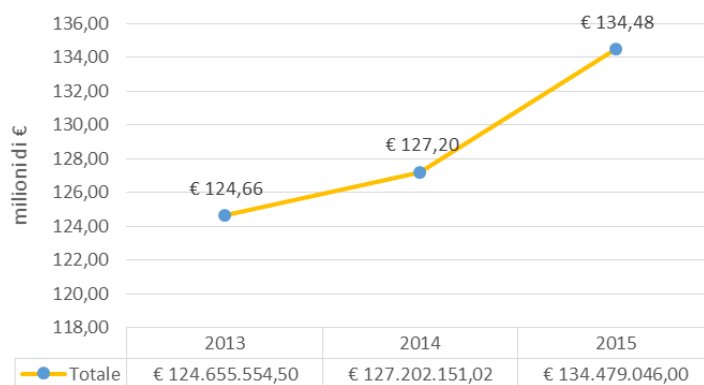
Corrispettivi Servizi di Trasporto negli anni 2013-2015 -
dettaglio regione 'CAMPANIA'



Corrispettivi Servizi di Trasporto negli anni 2013-2015 -
dettaglio tipologia enti committenti regione 'CAMPANIA'

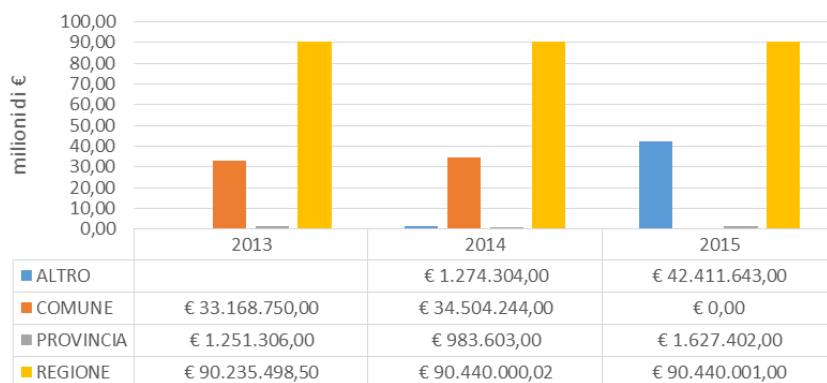


Corrispettivi Gestione Infrastruttura negli anni 2013-2015
- dettaglio regione 'CAMPANIA'

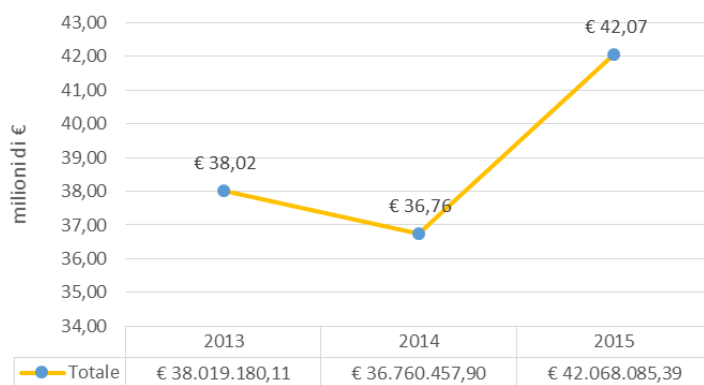


Osservatorio nazionale sulle politiche del Trasporto Pubblico Locale
Relazione al Parlamento – anno 2016

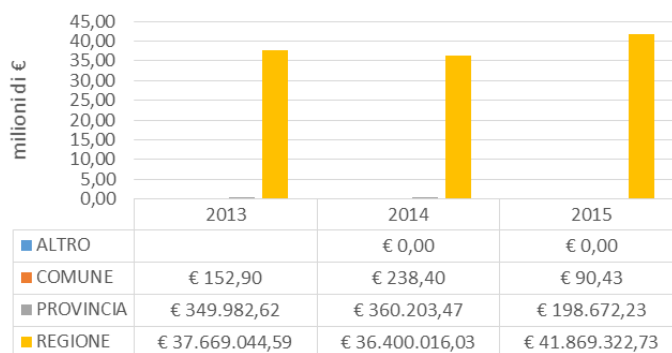
Corrispettivi Gestione Infrastruttura negli anni 2013-2015 - dettaglio
tipologia enti committenti regione 'CAMPANIA'



Canone di Accesso e di Utilizzo Infrastruttura negli anni
2013-2015 - dettaglio regione 'CAMPANIA'



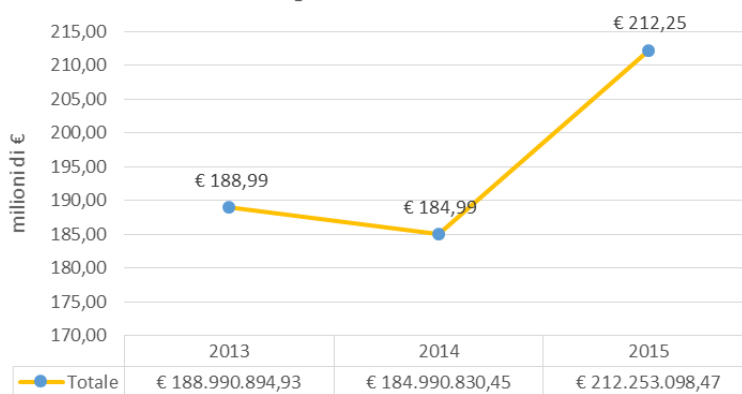
Canone di Accesso e di Utilizzo Infrastruttura negli anni
2013-2015 - dettaglio tipologia enti committenti
regione 'CAMPANIA'



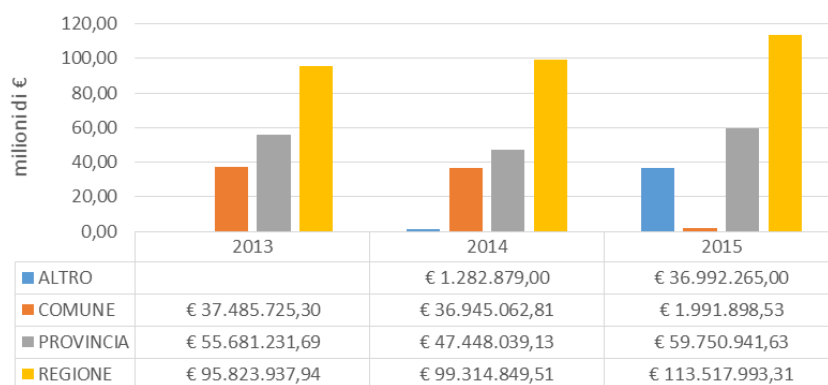
Osservatorio nazionale sulle politiche del Trasporto Pubblico Locale
Relazione al Parlamento – anno 2016

3.2.6 Ricavi da traffico del servizio di TPL

Ricavi da traffico totali negli anni 2013-2015 - dettaglio regione 'CAMPANIA'



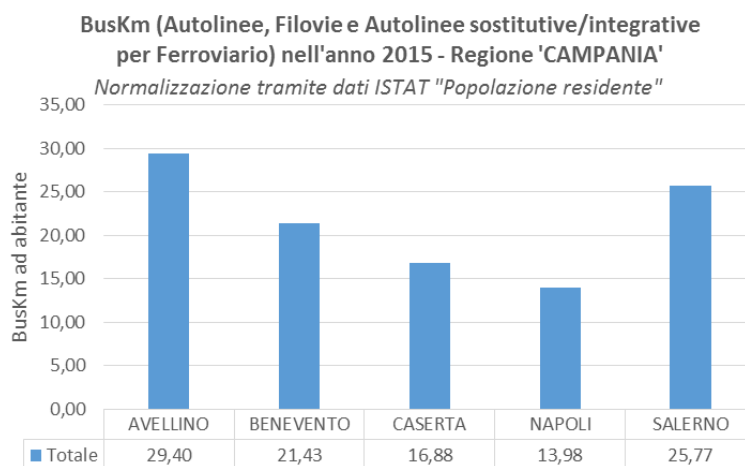
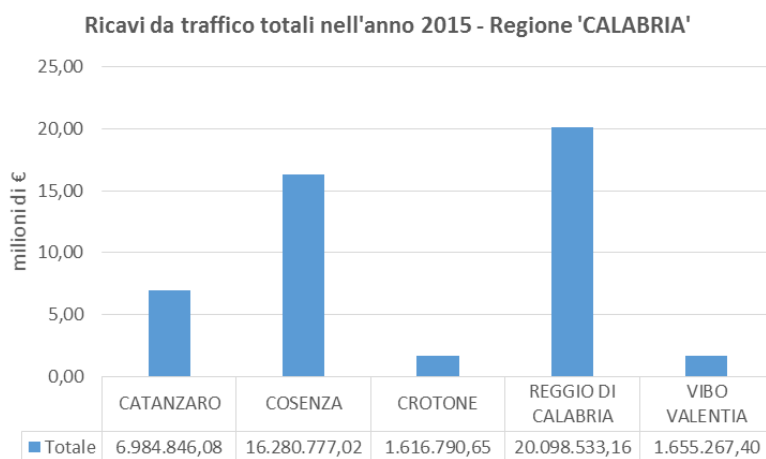
Ricavi da traffico totali negli anni 2013-2015 - dettaglio tipologia enti committenti regione 'CAMPANIA'



Osservatorio nazionale sulle politiche del Trasporto Pubblico Locale
Relazione al Parlamento – anno 2016

3.3 Analisi copertura provinciale dati TPL nel 2015

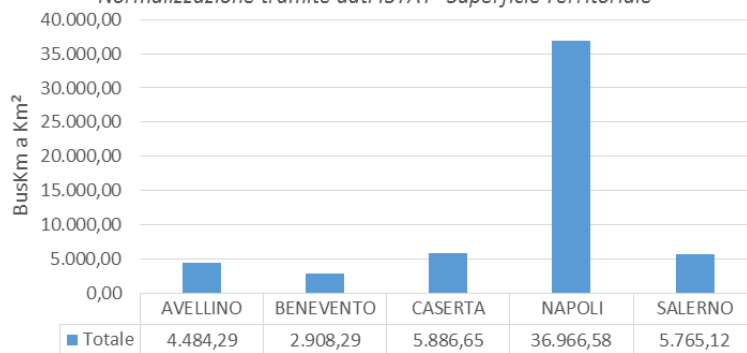
3.3.1 CorseKm effettuate



Osservatorio nazionale sulle politiche del Trasporto Pubblico Locale
Relazione al Parlamento – anno 2016

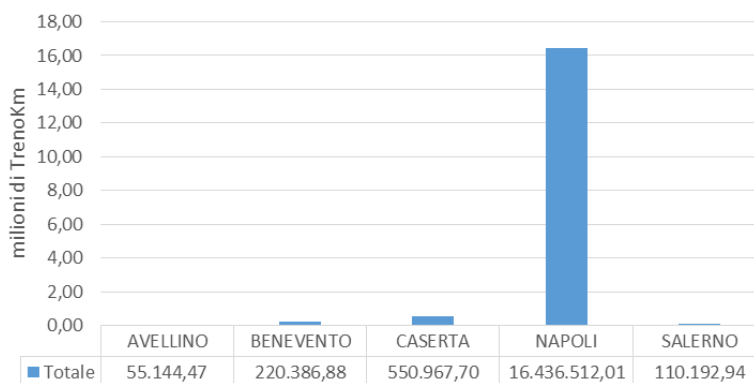
**BusKm/Km² (Autolinee, Filovie e Autolinee
sostitutive/integrative per Ferroviario) nell'anno 2015 - Regione
'CAMPANIA'**

Normalizzazione tramite dati ISTAT "Superficie Territoriale"



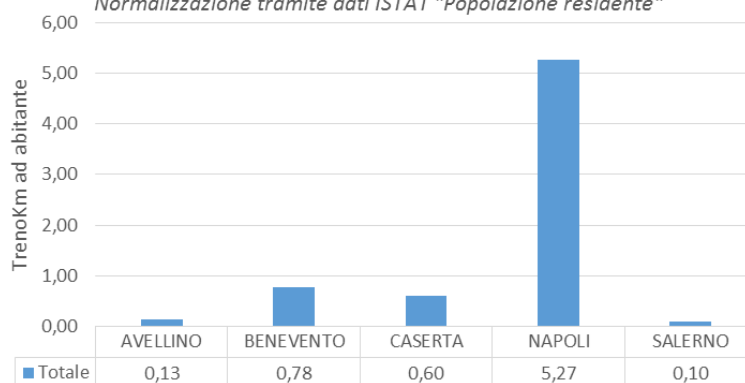
Osservatorio nazionale sulle politiche del Trasporto Pubblico Locale
Relazione al Parlamento – anno 2016

**TrenoKm (Ferroviario, Tranvie, Metropolitane, Funicolari)
nell'anno 2015 - Regione 'CAMPANIA'**



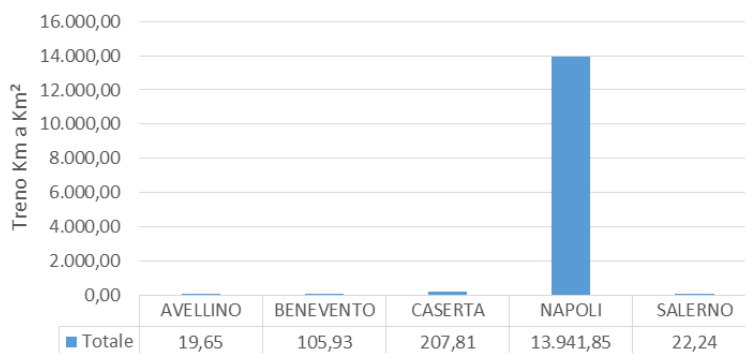
**TrenoKm (Ferroviario, Tranvie, Metropolitane, Funicolari)
nell'anno 2015 - Regione 'CAMPANIA'**

Normalizzazione tramite dati ISTAT "Popolazione residente"



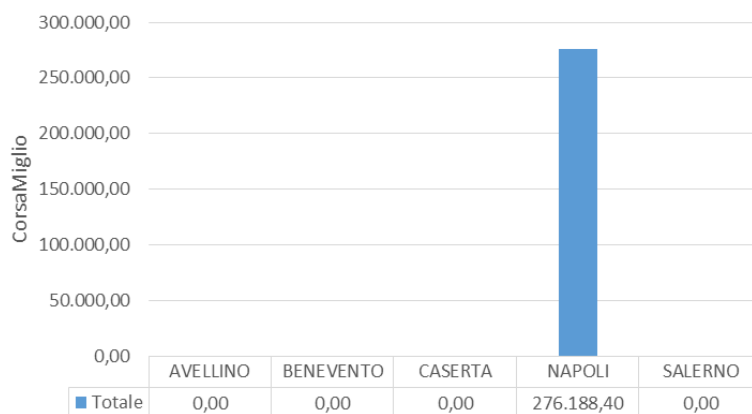
**TrenoKm/Km² (Ferroviario, Tranvie, Metropolitane, Funicolari)
nell'anno 2015 - Regione 'CAMPANIA'**

Normalizzazione tramite dati ISTAT "Superficie Territoriale"



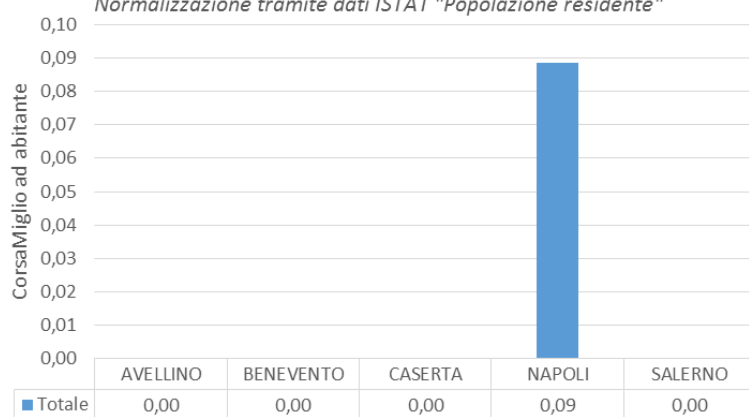
Osservatorio nazionale sulle politiche del Trasporto Pubblico Locale
Relazione al Parlamento – anno 2016

CorsaMiglio nell'anno 2015 - Regione 'CAMPANIA'



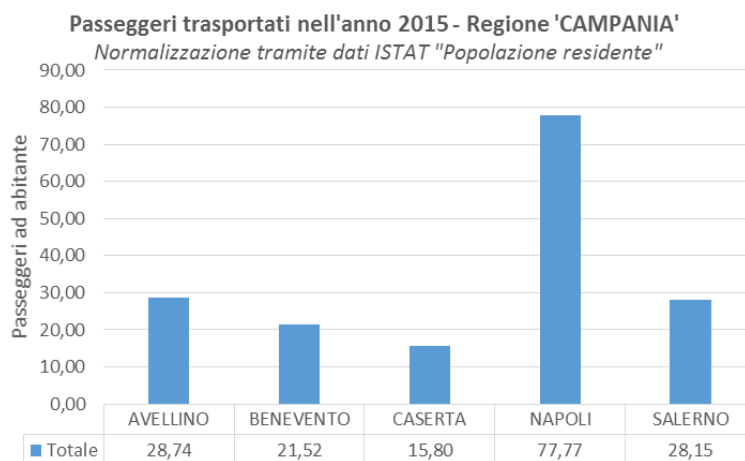
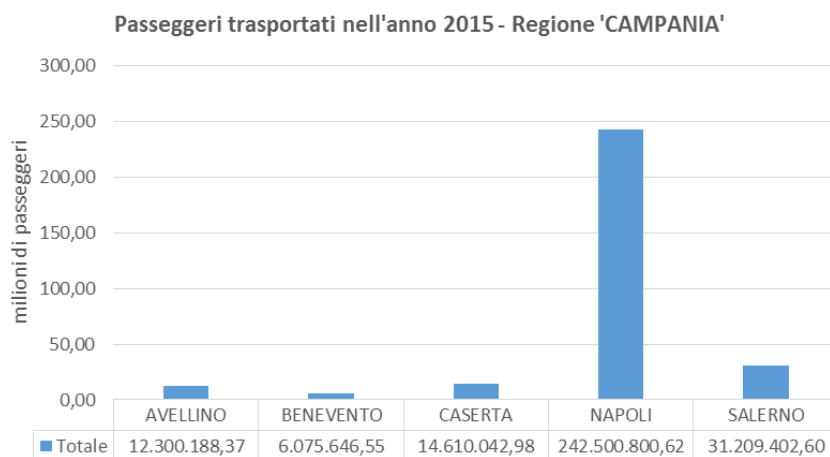
CorsaMiglio nell'anno 2015 - Regione 'CAMPANIA'

Normalizzazione tramite dati ISTAT "Popolazione residente"



Osservatorio nazionale sulle politiche del Trasporto Pubblico Locale
Relazione al Parlamento – anno 2015

3.3.2 Passeggeri trasportati



Osservatorio nazionale sulle politiche del Trasporto Pubblico Locale
Relazione al Parlamento – anno 2015

3.3.3 Addetti al servizio di TPL

