

Osservatorio nazionale sulle politiche del Trasporto Pubblico Locale
Relazione al Parlamento – anno 2016

Denominazione Ente Committente	BusKm	TrenoKm	CorsaMiglio	Passeggeri trasportati	Addetti	Costo "pubblico"	Corrispettivi consuntivo	Corrispettivi Servizio Trasporto	Canone Accesso e Utilizzo Infrastruttura	Corrispettivi Gestione Infrastruttura	Ricavi da traffico
CITTA' METROPOLITANA DI VENEZIA	22.498.638	0	0	26.813.226	821	59.029.311	32.904.015	31.128.930	1.775.085	978.545	26.125.296
COMUNE ASOLO	115.381	0	0	221.290	2	393.096	164.718	164.718	0	0	228.377
COMUNE AURONZO DI CADORE	42.613	0	0	67.928	2	131.508	107.513	107.513	0	0	23.995
COMUNE BASSANO DEL GRAPPA	423.076	0	0	690.494	16	1.203.033	813.529	813.529	0	0	389.505
COMUNE BELLUNO	880.434	0	0	2.528.175	31	2.784.625	1.899.628	1.899.628	0	0	884.997
COMUNE CAORLE	257.151	0	0	243.836	7	577.087	433.206	415.754	17.452	17.452	143.882
COMUNE CAVALLINO	227.711	0	0	414.164	7	647.485	358.103	350.856	7.247	7.247	289.381
COMUNE CHIOGGIA	758.662	0	0	2.085.080	41	2.053.497	1.681.548	1.625.832	55.716	0	371.949
COMUNE CONEGLIANO	369.270	0	0	869.632	17	896.192	537.227	537.227	0	0	360.650
COMUNE FELTRE	184.057	0	0	501.286	5	548.154	387.876	387.876	0	0	160.278
COMUNE JESOLO	272.846	0	0	266.449	11	776.517	454.442	378.317	76.125	76.125	322.075
COMUNE LEGNAGO	146.263	0	0	55.482	4	340.857	313.754	313.754	0	0	27.103
COMUNE MEL	33.423	0	0	47.125	3	79.194	55.000	55.000	0	0	26.197
COMUNE MONTEBELLUNA	85.502	0	0	123.677	3	198.850	146.582	146.582	0	0	52.743
COMUNE PADOVA	6.208.520	719.963	0	31.915.340	890	34.408.614	18.291.723	18.291.723	0	0	18.005.961
COMUNE PIEVE DI CADORE	6.910	0	0	25.232	1	33.243	22.980	22.980	0	0	10.263
COMUNE RECOARO TERME	33.329	0	0	41.017	2	79.824	57.116	57.116	0	0	22.708
COMUNE ROVIGO	901.367	0	0	584.739	42	2.302.744	1.847.784	1.847.784	0	0	454.960
COMUNE SAN DONA' DI PIAVE	248.482	0	0	399.960	6	476.962	354.179	330.920	23.259	23.259	122.783
COMUNE SCHIO	205.133	0	0	189.266	6	689.779	594.179	594.179	0	0	95.919
COMUNE SPINEA	78.946	0	0	45.562	7	161.030	122.269	122.269	0	0	38.761
COMUNE TREVISO	2.945.595	0	0	9.211.679	159	9.328.579	6.210.660	6.210.660	0	0	3.134.349
COMUNE VALDAGNO	160.545	0	0	170.942	7	470.608	405.168	405.168	0	0	65.440

Osservatorio nazionale sulle politiche del Trasporto Pubblico Locale
Relazione al Parlamento – anno 2016

Denominazione Ente Committente	BusKm	TrenoKm	CorsaMiglio	Passeggeri trasportati	Addetti	Costo "pubblico"	Corrispettivi consuntivo	Corrispettivi Servizio Trasporto	Canone Accesso e Utilizzo Infrastruttura	Corrispettivi Gestione Infrastruttura	Ricavi da traffico
COMUNE VENEZIA	12.050.849	811.196	2.387.880	195.675.184	2.308	206.659.317	67.787.759	56.427.158	11.360.601	0	138.871.558
COMUNE VERONA	7.997.344	0	0	44.468.642	391	30.510.162	17.615.853	17.615.853	0	0	12.894.309
COMUNE VICENZA	3.804.919	0	0	6.821.052	213	14.222.835	9.434.796	9.434.796	0	0	4.788.039
COMUNE VITTORIO VENETO	449.917	0	0	760.120	19	1.016.936	710.738	710.738	0	0	308.374
PROVINCIA BELLUNO	5.832.136	0	0	5.190.601	186	16.278.401	10.547.975	10.547.975	0	0	5.730.426
PROVINCIA PADOVA	14.424.601	0	0	12.571.249	536	37.705.757	20.998.062	20.983.551	14.511	0	16.820.469
PROVINCIA ROVIGO	5.509.466	0	0	2.561.506	167	12.773.647	9.044.290	8.930.628	113.662	113.662	3.737.586
PROVINCIA TREVISO	14.144.828	0	0	15.945.400	395	32.769.447	19.461.679	19.461.679	0	0	13.380.495
PROVINCIA VERONA	11.358.562	0	0	17.277.345	366	32.110.898	17.410.300	17.410.300	0	0	14.700.598
PROVINCIA VICENZA	11.842.912	0	0	17.972.535	358	26.807.414	14.505.135	14.445.241	59.894	0	12.303.114
REGIONE VENETO	461.156	15.784.023	0	43.052.114	1.234	238.699.908	141.285.027	93.314.780	47.970.247	2.030.555	97.414.881
Totale complessivo	124.960.544	17.315.182	2.387.880	439.807.329	8.263	767.165.510	396.964.811	335.491.012	61.473.799	3.246.845	372.307.422

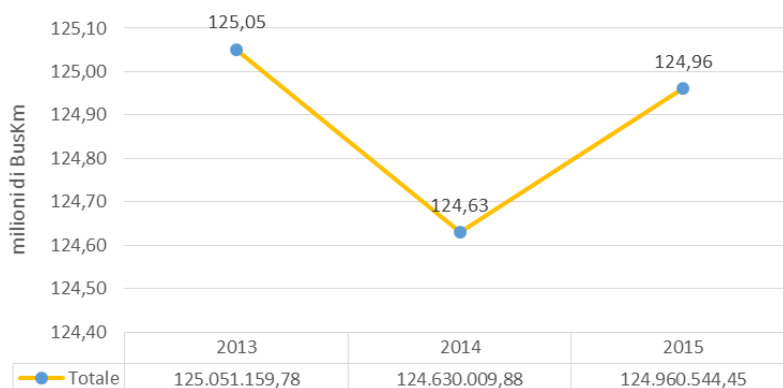


Osservatorio nazionale sulle politiche del Trasporto Pubblico Locale
Relazione al Parlamento – anno 2016

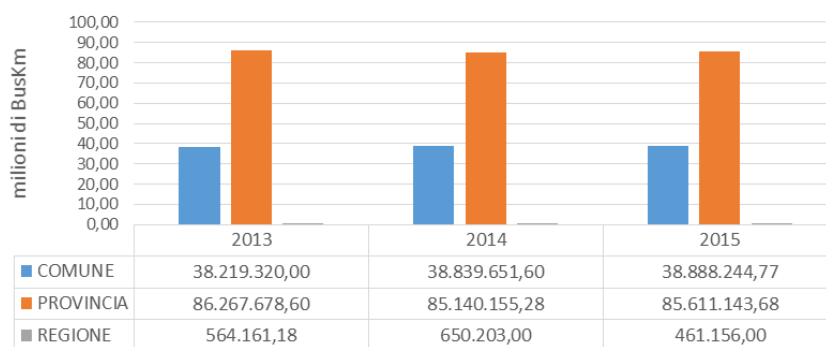
9.2 Analisi dati TPL nel triennio 2013-2015

9.2.1 CorseKm effettuate

BusKm (Autolinee, Filovie e Autolinee sostitutive/integrative per Ferroviario) negli anni 2013-2015 - dettaglio regione 'VENETO'

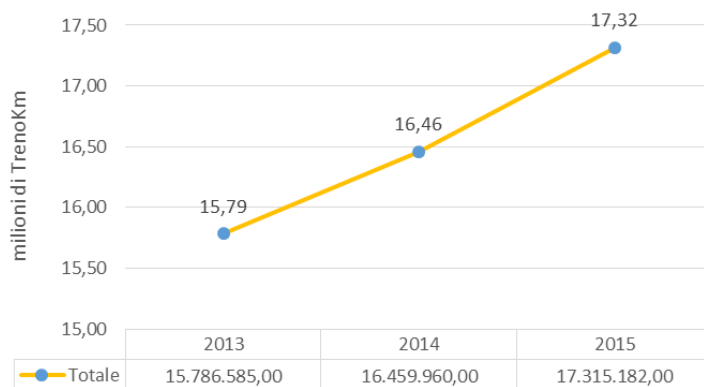


BusKm (Autolinee, Filovie e Autolinee sostitutive/integrative per Ferroviario) negli anni 2013-2015 - dettaglio tipologia enti committenti regione 'VENETO'

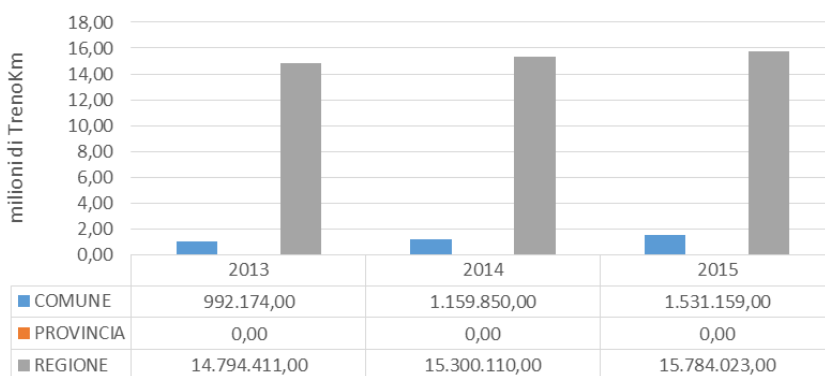


Osservatorio nazionale sulle politiche del Trasporto Pubblico Locale
Relazione al Parlamento – anno 2016

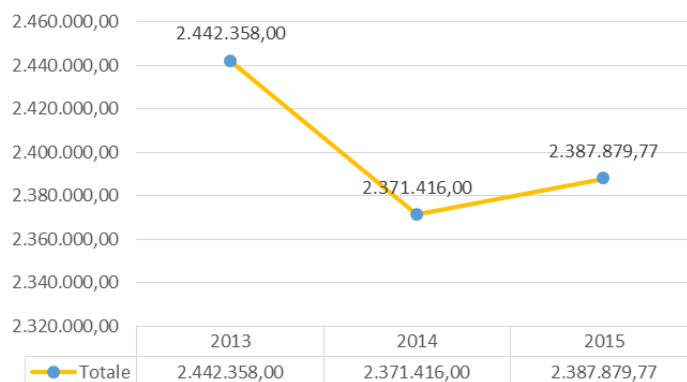
**TrenoKm (Ferroviario, Tranvie, Metropolitane, Funicolari)
negli anni 2013-2015 - dettaglio regione 'VENETO'**



**TrenoKm (Ferroviario, Tranvie, Metropolitane, Funicolari) negli anni
2013-2015 - dettaglio tipologia enti committenti regione 'VENETO'**

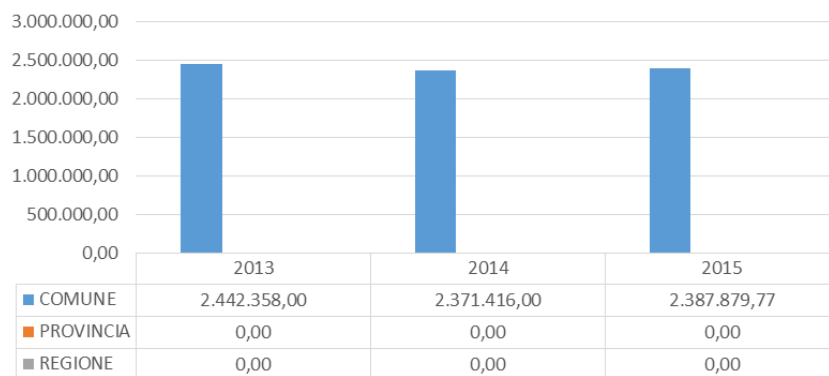


**CorsaMiglio negli anni 2013-2015 - dettaglio regione
'VENETO'**



Osservatorio nazionale sulle politiche del Trasporto Pubblico Locale
Relazione al Parlamento – anno 2016

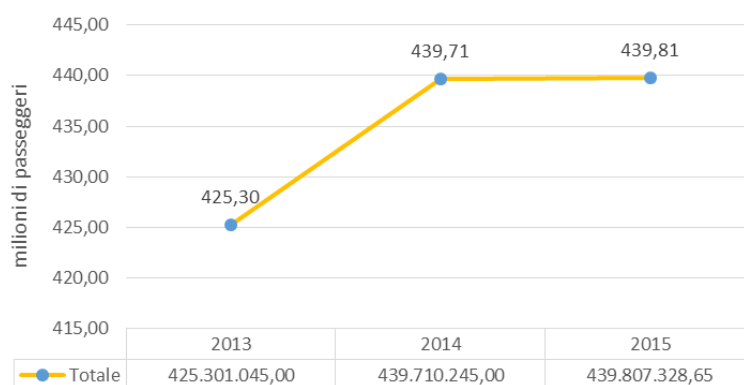
CorsaMiglio negli anni 2013-2015 - dettaglio tipologia enti
committenti regione 'VENETO'



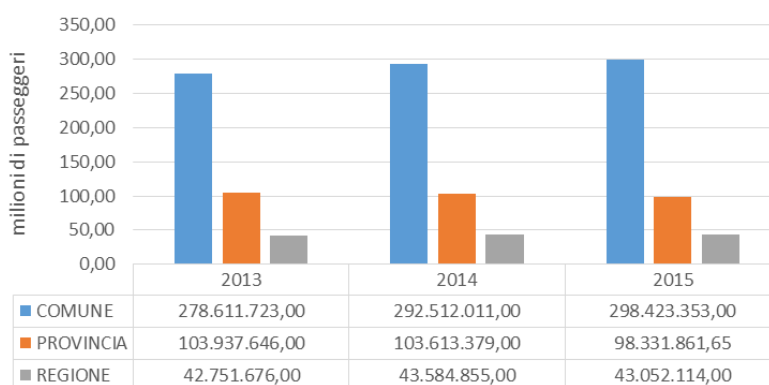
Osservatorio nazionale sulle politiche del Trasporto Pubblico Locale
Relazione al Parlamento – anno 2016

9.2.2 Passeggeri trasportati

Passeggeri trasportati negli anni 2013-2015 - dettaglio
regione 'VENETO'



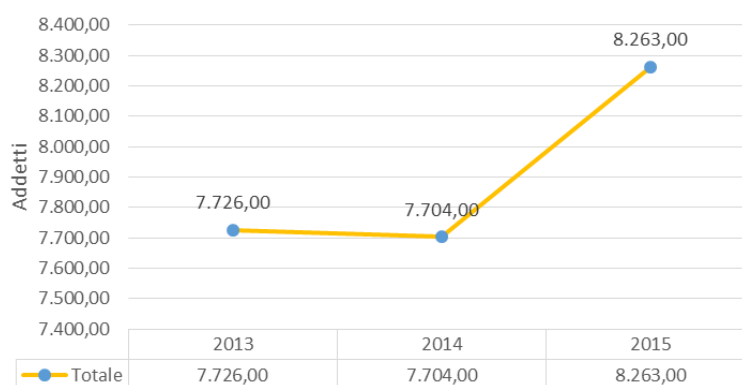
Passeggeri trasportati negli anni 2013-2015 - dettaglio tipologia
enti committenti regione 'VENETO'



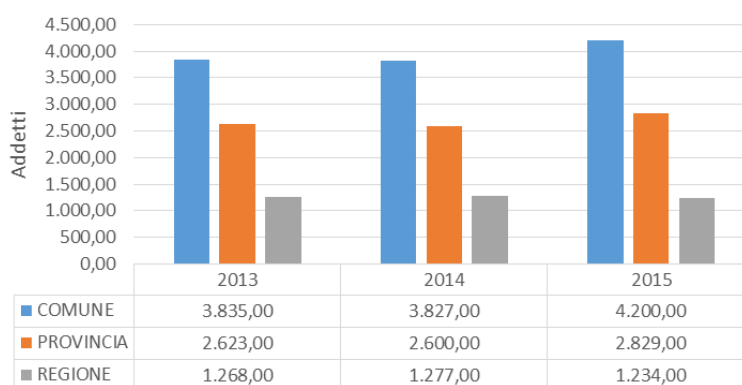
Osservatorio nazionale sulle politiche del Trasporto Pubblico Locale
Relazione al Parlamento – anno 2016

9.2.3 Addetti al servizio di TPL

Addetti al Trasporto Pubblico Locale negli anni 2013-2015 -
dettaglio regione 'VENETO'



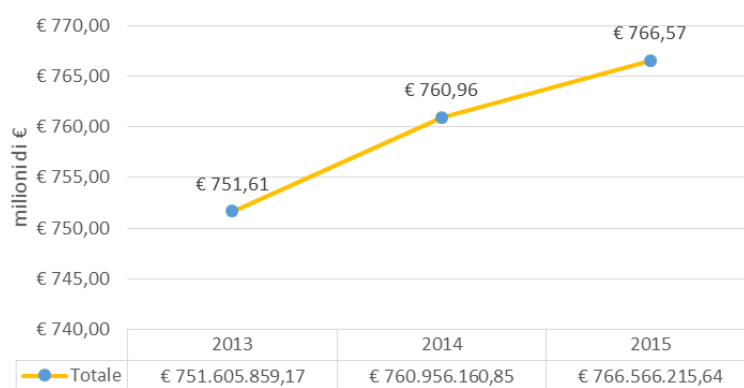
Addetti al Trasporto Pubblico Locale negli anni 2013-2015 -
dettaglio tipologia enti committenti regione 'VENETO'



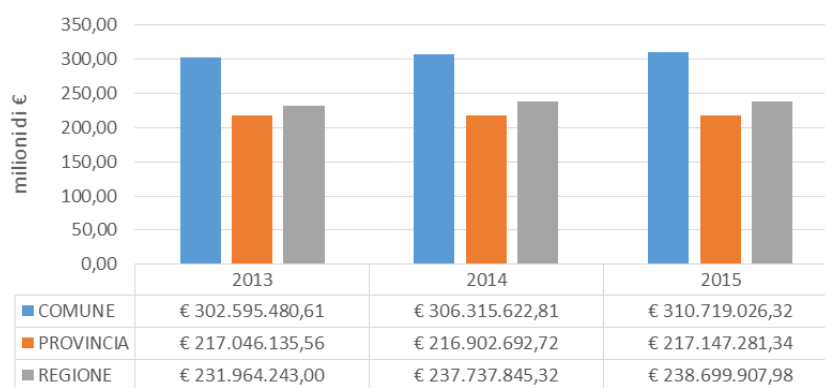
Osservatorio nazionale sulle politiche del Trasporto Pubblico Locale
Relazione al Parlamento – anno 2016

9.2.4 Costo “pubblico” del servizio di TPL

Costo "pubblico" negli anni 2013-2015 - dettaglio regione
'VENETO'



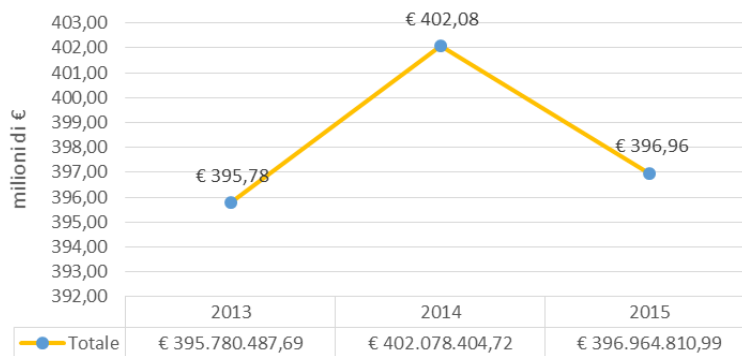
Costo "pubblico" negli anni 2013-2015 - dettaglio tipologia enti
committenti regione 'VENETO'



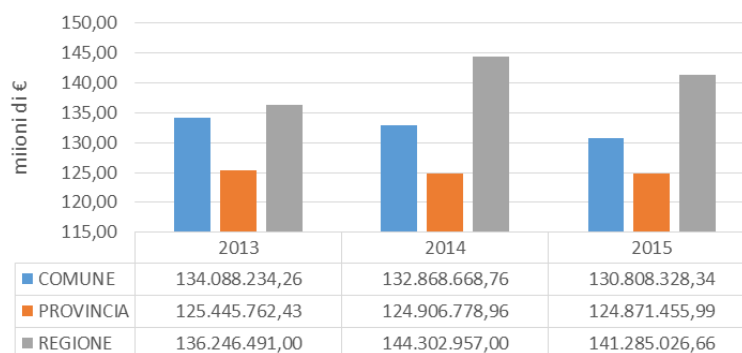
Osservatorio nazionale sulle politiche del Trasporto Pubblico Locale
Relazione al Parlamento – anno 2016

9.2.5 Corrispettivi a consuntivo del servizio di TPL

Corrispettivi a consuntivo (compresi CCNL e corrispettivi in conto esercizio) negli anni 2013-2015 - dettaglio regione 'VENETO'

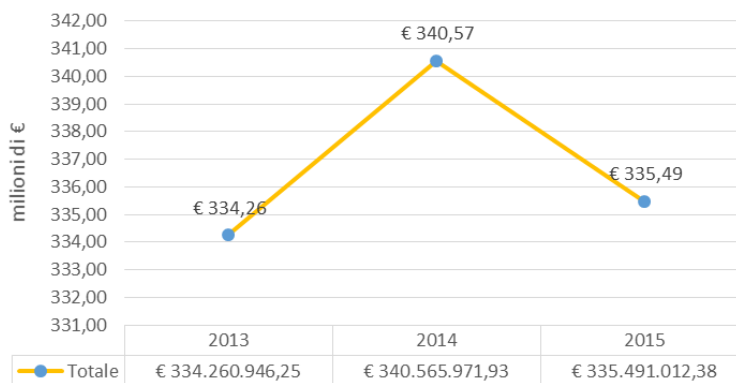


Corrispettivi a consuntivo (compresi CCNL e corrispettivi in conto esercizio) negli anni 2013-2015 - dettaglio tipologia enti committenti regione 'VENETO'

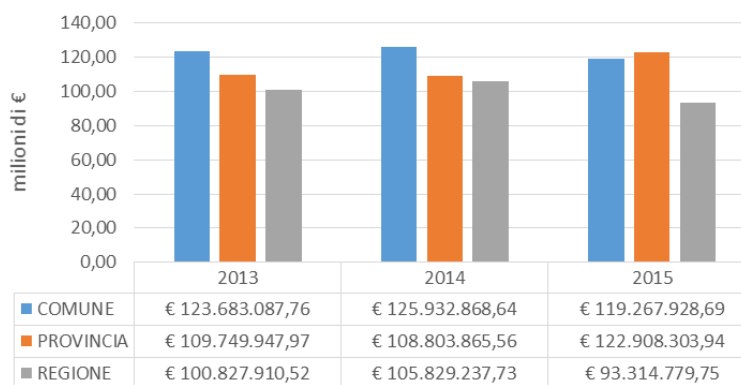


Osservatorio nazionale sulle politiche del Trasporto Pubblico Locale
Relazione al Parlamento – anno 2016

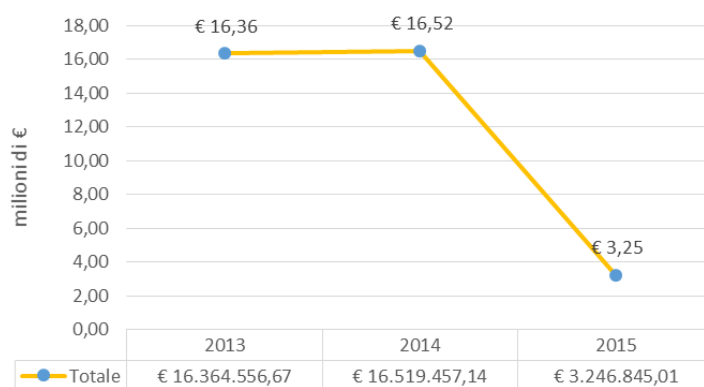
**Corrispettivi Servizi di Trasporto negli anni 2013-2015 -
dettaglio regione 'VENETO'**



**Corrispettivi Servizi di Trasporto negli anni 2013-2015 -
dettaglio tipologia enti committenti regione 'VENETO'**

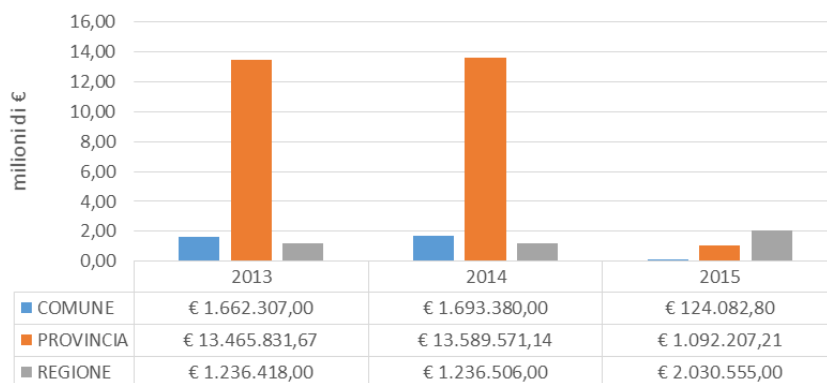


**Corrispettivi Gestione Infrastruttura negli anni 2013-2015
- dettaglio regione 'VENETO'**

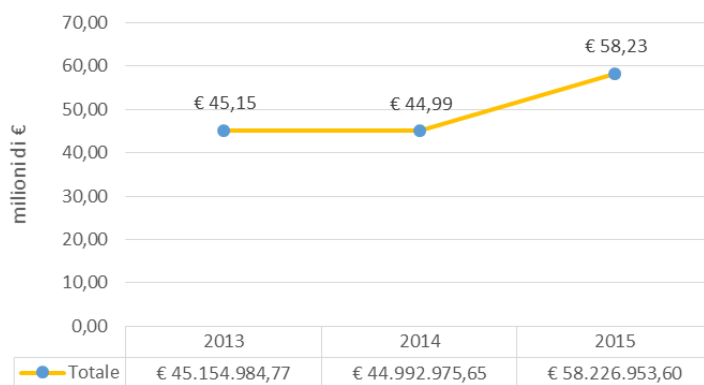


Osservatorio nazionale sulle politiche del Trasporto Pubblico Locale
Relazione al Parlamento – anno 2016

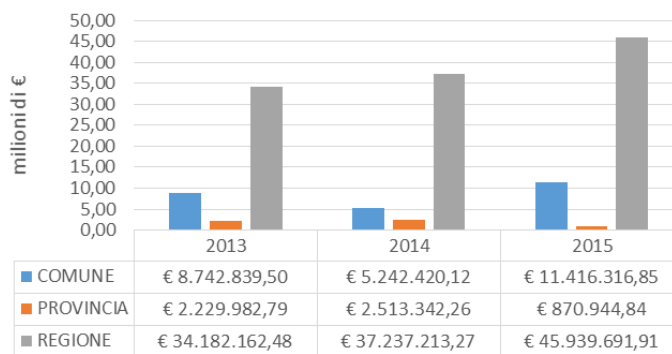
**Corrispettivi Gestione Infrastruttura negli anni 2013-2015 - dettaglio
tipologia enti committenti regione 'VENETO'**



**Canone di Accesso e di Utilizzo Infrastruttura negli anni
2013-2015 - dettaglio regione 'VENETO'**



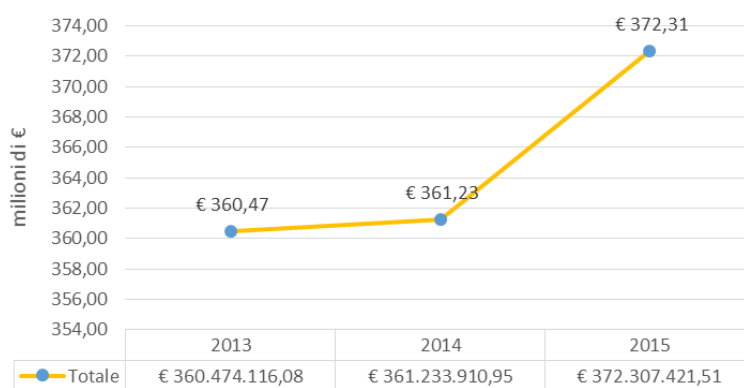
**Canone di Accesso e di Utilizzo Infrastruttura negli anni
2013-2015 - dettaglio tipologia enti committenti
regione 'VENETO'**



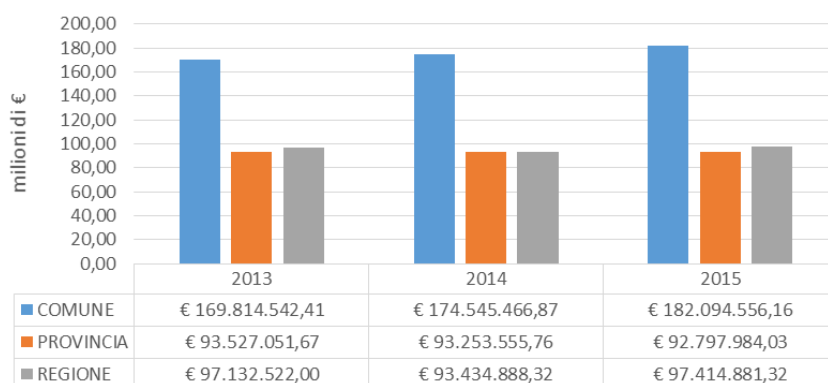
Osservatorio nazionale sulle politiche del Trasporto Pubblico Locale
Relazione al Parlamento – anno 2016

9.2.6 Ricavi da traffico del servizio di TPL

Ricavi da traffico totali negli anni 2013-2015 - dettaglio regione 'VENETO'



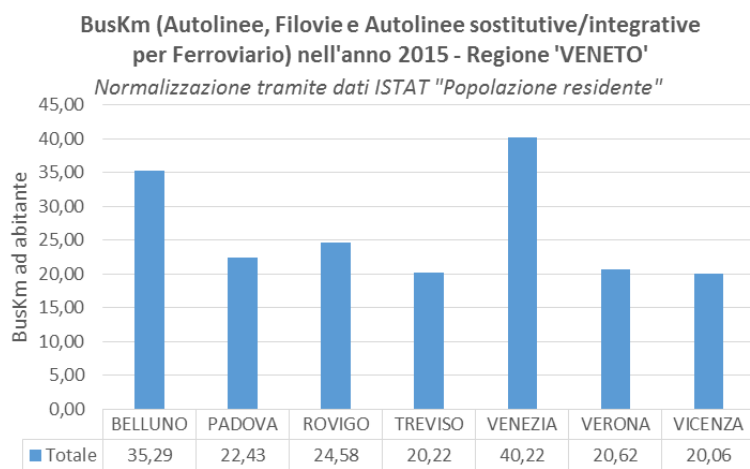
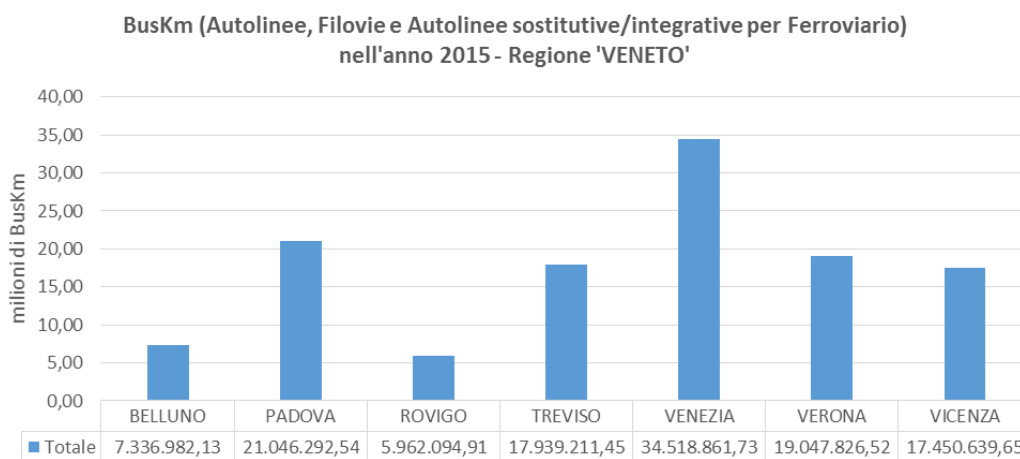
Ricavi da traffico totali negli anni 2013-2015 - dettaglio tipologia enti committenti regione 'VENETO'



Osservatorio nazionale sulle politiche del Trasporto Pubblico Locale
Relazione al Parlamento – anno 2016

9.3 Analisi copertura provinciale dati TPL nel 2015

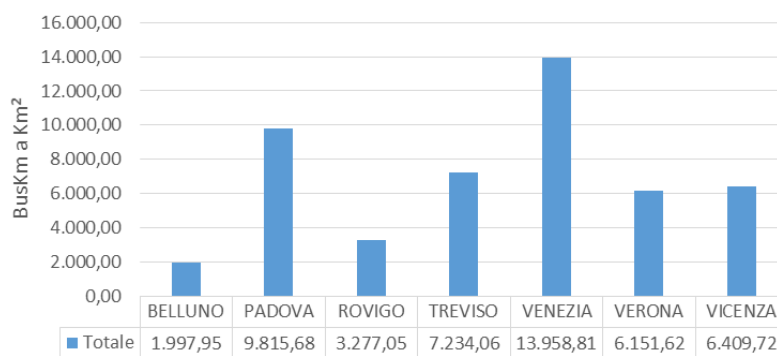
9.3.1 CorseKm effettuate



Osservatorio nazionale sulle politiche del Trasporto Pubblico Locale
Relazione al Parlamento – anno 2016

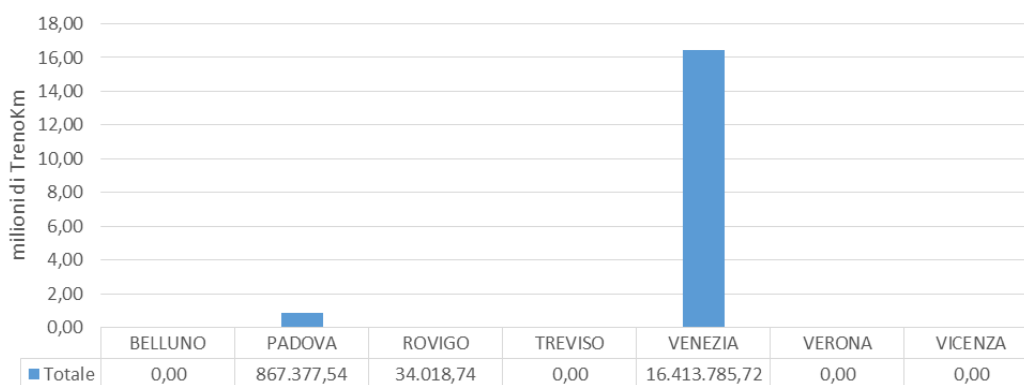
**BusKm/Km² (Autolinee, Filovie e Autolinee sostitutive/integrative
per Ferroviario) nell'anno 2015 - Regione 'VENETO'**

Normalizzazione tramite dati ISTAT "Superficie Territoriale"

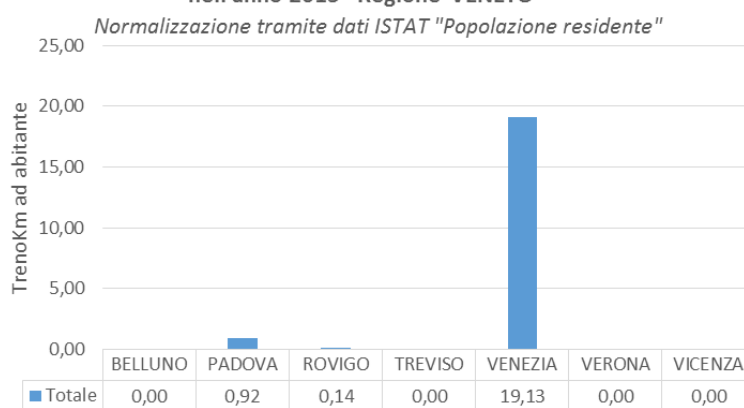


Osservatorio nazionale sulle politiche del Trasporto Pubblico Locale
Relazione al Parlamento – anno 2016

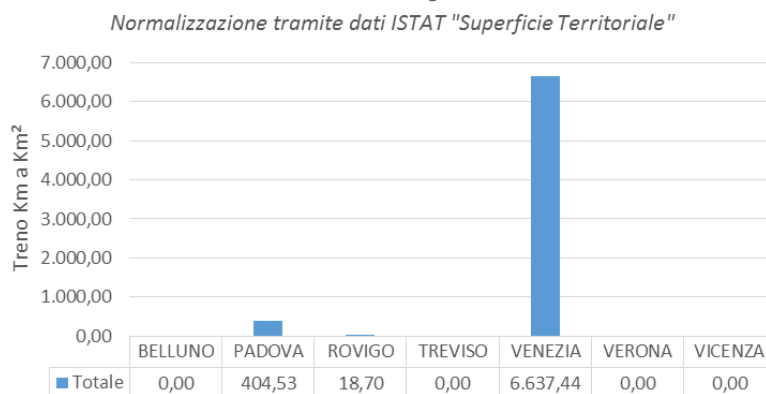
TrenoKm (Ferroviario, Tranvie, Metropolitane, Funicolari) nell'anno 2015 - Regione 'VENETO'



TrenoKm (Ferroviario, Tranvie, Metropolitane, Funicolari) nell'anno 2015 - Regione 'VENETO'

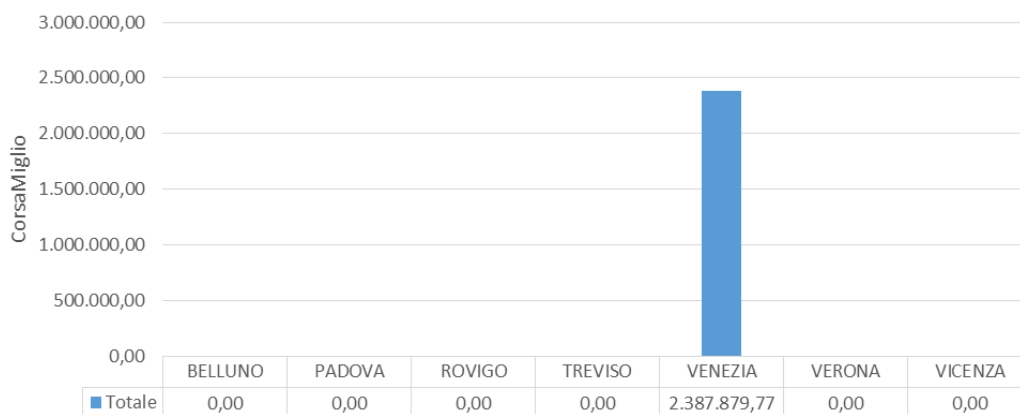


TrenoKm/Km² (Ferroviario, Tranvie, Metropolitane, Funicolari) nell'anno 2015 - Regione 'VENETO'



Osservatorio nazionale sulle politiche del Trasporto Pubblico Locale
Relazione al Parlamento – anno 2016

CorsaMiglio nell'anno 2015 - Regione 'VENETO'



CorsaMiglio nell'anno 2015 - Regione 'VENETO'

Normalizzazione tramite dati ISTAT "Popolazione residente"

