

Osservatorio nazionale sulle politiche del Trasporto Pubblico Locale
Relazione al Parlamento – anno 2016

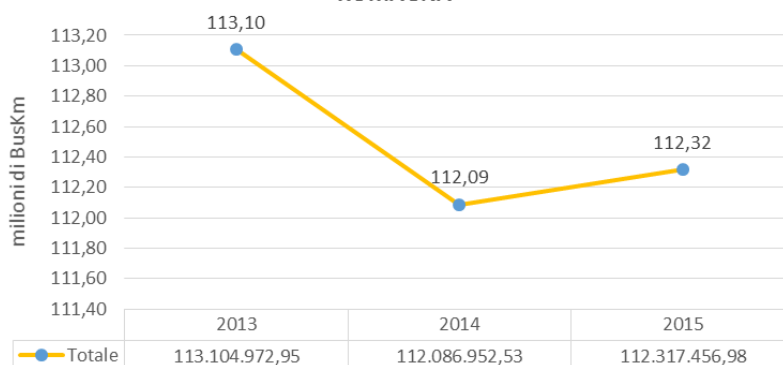
Denominazione Ente Committente	BusKm	TrenoKm	CorsaMiglio	Passeggeri trasportati	Addetti	Costo "pubblico"	Corrispettivi consuntivo	Corrispettivi Servizio Trasporto	Canone Accesso e Utilizzo Infrastruttura	Corrispettivi Gestione Infrastruttura	Ricavi da traffico
TEMPI AGENZIA SRL - AGENZIA PER LA MOBILITA' E IL TRASPORTO	8.158.149	0	0	13.812.461	348	25.586.861	18.858.594	18.858.594	0	0	6.728.267
Totale complessivo	112.317.457	17.649.630	15.234	320.796.777	7.008	655.530.557	406.160.518	357.939.178	48.221.340	1	249.370.041

Osservatorio nazionale sulle politiche del Trasporto Pubblico Locale
Relazione al Parlamento – anno 2016

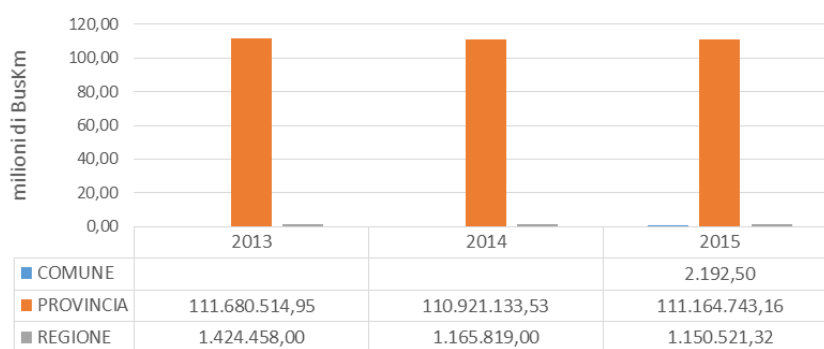
1.2 Analisi dati TPL nel triennio 2013-2015

1.2.1 CorseKm effettuate

BusKm (Autolinee, Filovie e Autolinee sostitutive/integrative per Ferroviario) negli anni 2013-2015 - dettaglio regione 'EMILIA-ROMAGNA'

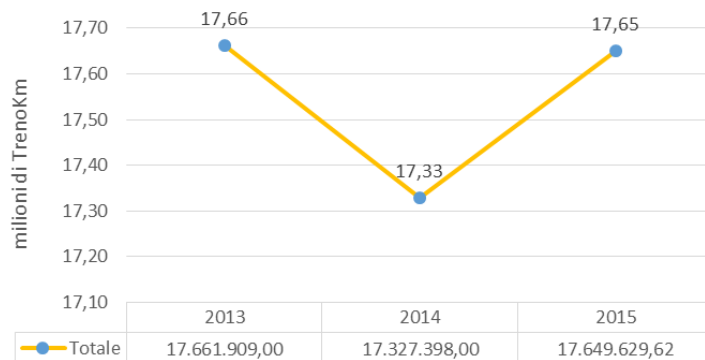


BusKm (Autolinee, Filovie e Autolinee sostitutive/integrative per Ferroviario) negli anni 2013-2015 - dettaglio tipologia enti committenti regione 'EMILIA-ROMAGNA'

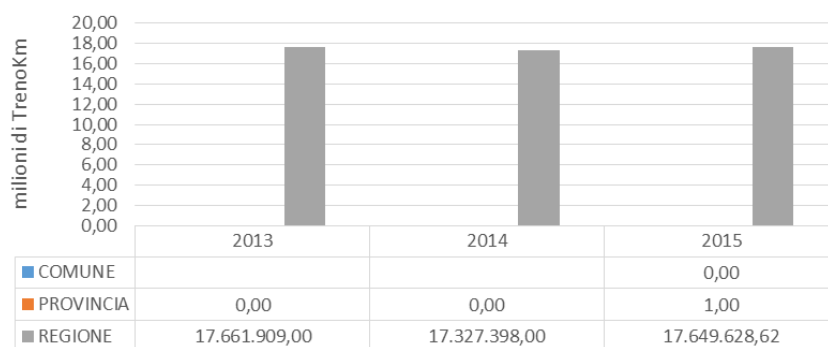


Osservatorio nazionale sulle politiche del Trasporto Pubblico Locale
Relazione al Parlamento – anno 2016

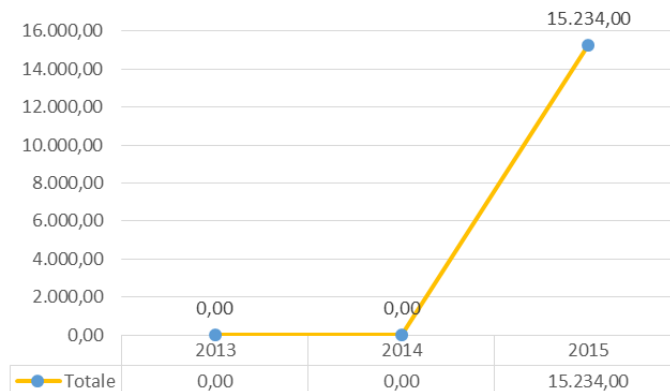
**TrenoKm (Ferroviario, Tranvie, Metropolitane, Funicolari)
negli anni 2013-2015 - dettaglio regione 'EMILIA-
ROMAGNA'**



**TrenoKm (Ferroviario, Tranvie, Metropolitane, Funicolari) negli anni
2013-2015 - dettaglio tipologia enti committenti regione 'EMILIA-
ROMAGNA'**

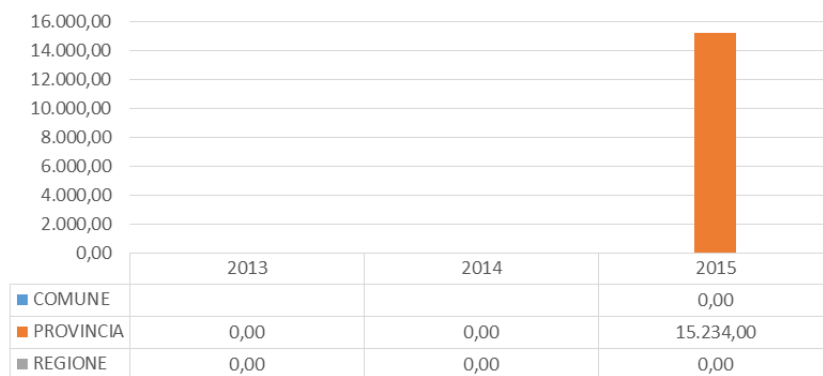


**CorsaMiglio negli anni 2013-2015 - dettaglio regione
'EMILIA-ROMAGNA'**



Osservatorio nazionale sulle politiche del Trasporto Pubblico Locale
Relazione al Parlamento – anno 2016

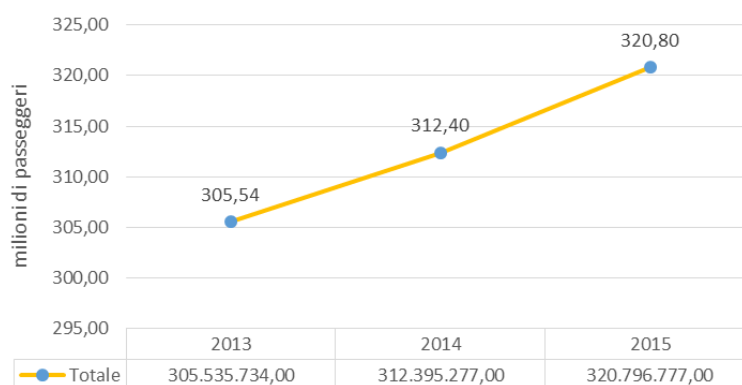
CorsaMiglio negli anni 2013-2015 - dettaglio tipologia enti
committenti regione 'EMILIA-ROMAGNA'



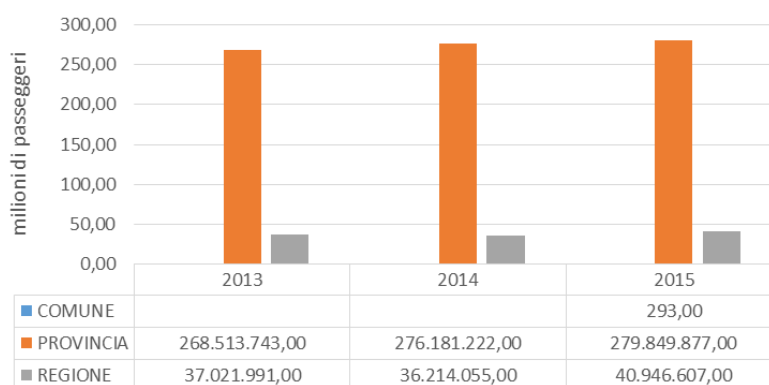
Osservatorio nazionale sulle politiche del Trasporto Pubblico Locale
Relazione al Parlamento – anno 2016

1.2.2 Passeggeri trasportati

Passeggeri trasportati negli anni 2013-2015 - dettaglio
regione 'EMILIA-ROMAGNA'



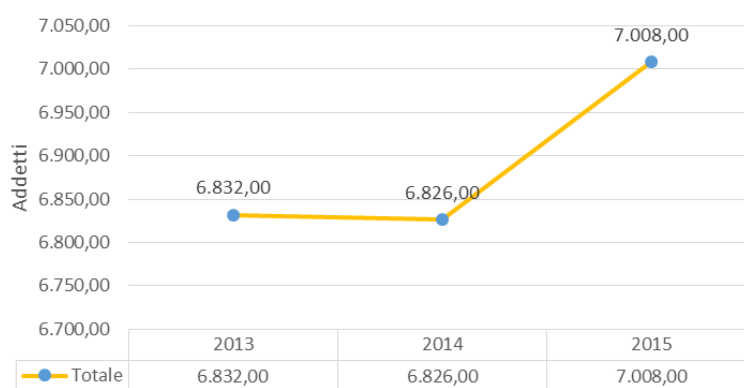
Passeggeri trasportati negli anni 2013-2015 - dettaglio tipologia
enti committenti regione 'EMILIA-ROMAGNA'



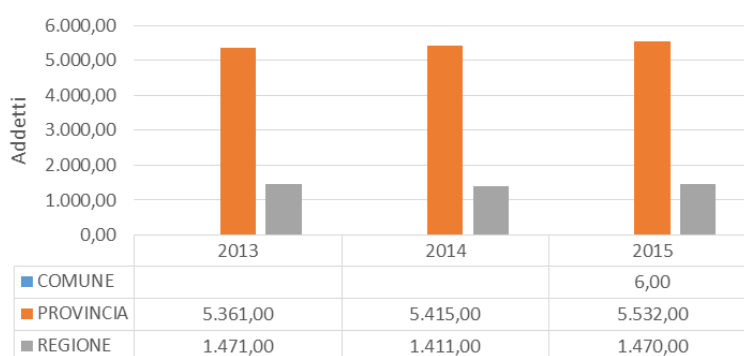
Osservatorio nazionale sulle politiche del Trasporto Pubblico Locale
Relazione al Parlamento – anno 2016

1.2.3 Addetti al servizio di TPL

**Addetti al Trasporto Pubblico Locale negli anni 2013-2015 -
dettaglio regione 'EMILIA-ROMAGNA'**



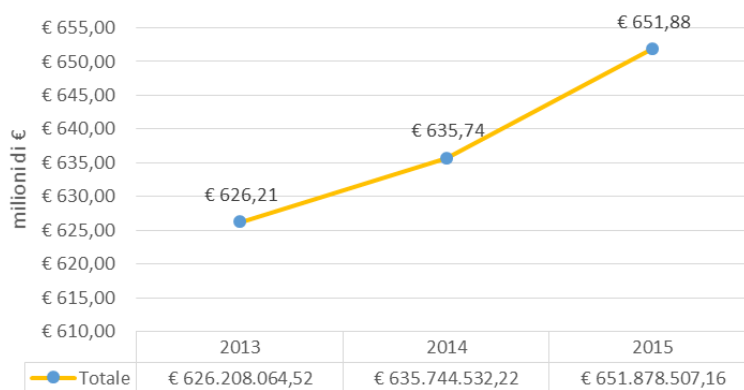
**Addetti al Trasporto Pubblico Locale negli anni 2013-2015 -
dettaglio tipologia enti committenti regione 'EMILIA-
ROMAGNA'**



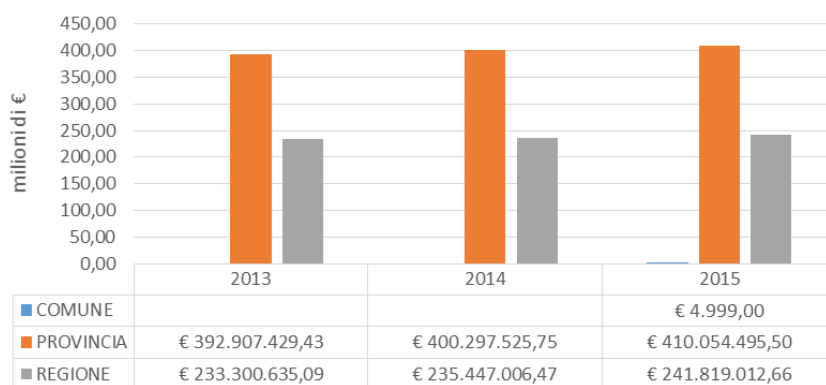
Osservatorio nazionale sulle politiche del Trasporto Pubblico Locale
Relazione al Parlamento – anno 2016

1.2.4 Costo “pubblico” del servizio di TPL

Costo "pubblico" negli anni 2013-2015 - dettaglio regione
'EMILIA-ROMAGNA'



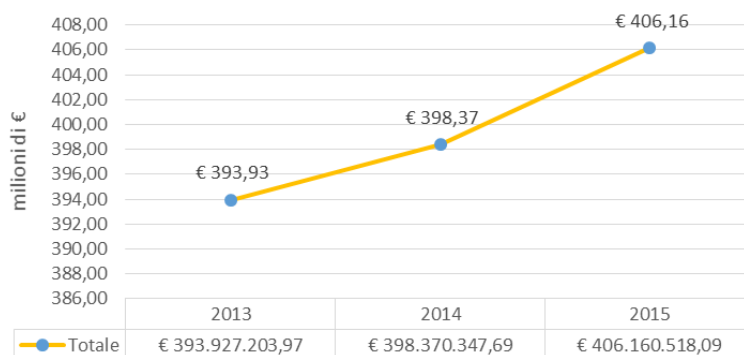
Costo "pubblico" negli anni 2013-2015 - dettaglio tipologia enti
committenti regione 'EMILIA-ROMAGNA'



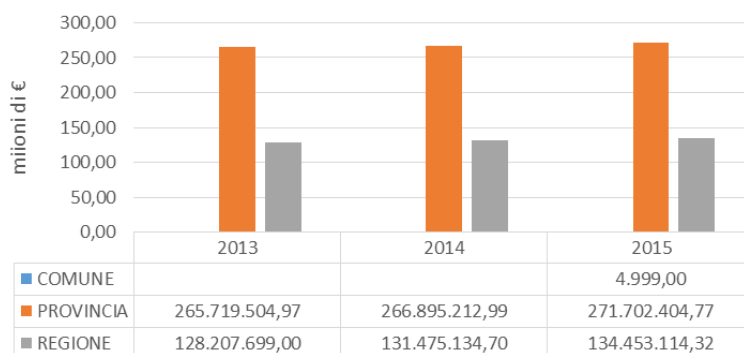
Osservatorio nazionale sulle politiche del Trasporto Pubblico Locale
Relazione al Parlamento – anno 2016

1.2.5 Corrispettivi a consuntivo del servizio di TPL

Corrispettivi a consuntivo (compresi CCNL e corrispettivi in conto esercizio) negli anni 2013-2015 - dettaglio regione 'EMILIA-ROMAGNA'

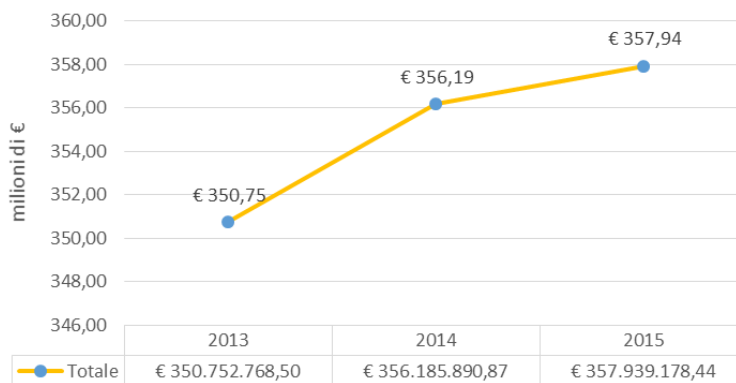


Corrispettivi a consuntivo (compresi CCNL e corrispettivi in conto esercizio) negli anni 2013-2015 - dettaglio tipologia enti committenti regione 'EMILIA-ROMAGNA'

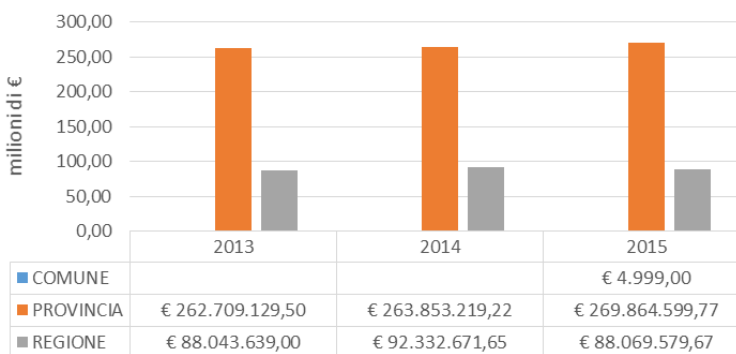


Osservatorio nazionale sulle politiche del Trasporto Pubblico Locale
Relazione al Parlamento – anno 2016

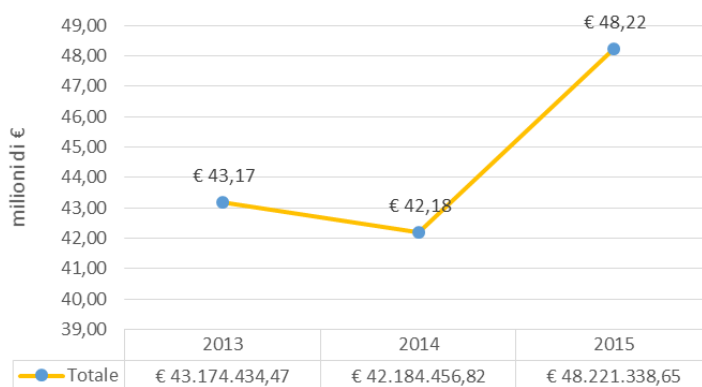
**Corrispettivi Servizi di Trasporto negli anni 2013-2015 -
dettaglio regione 'EMILIA-ROMAGNA'**



**Corrispettivi Servizi di Trasporto negli anni 2013-2015 -
dettaglio tipologia enti committenti regione 'EMILIA-
ROMAGNA'**

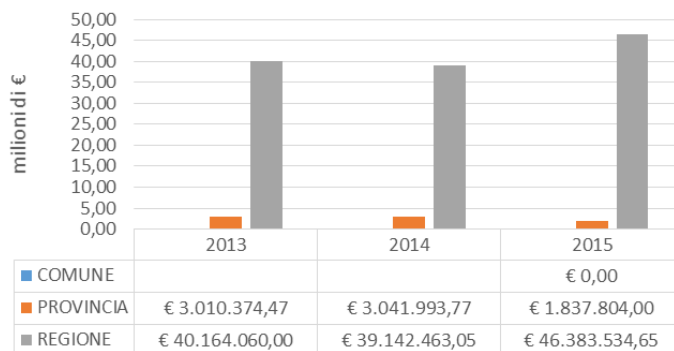


**Canone di Accesso e di Utilizzo Infrastruttura negli anni
2013-2015 - dettaglio regione 'EMILIA-ROMAGNA'**



Osservatorio nazionale sulle politiche del Trasporto Pubblico Locale
Relazione al Parlamento – anno 2016

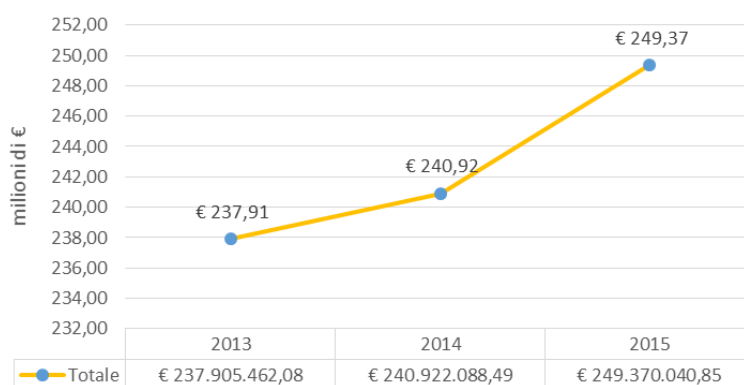
**Canone di Accesso e di Utilizzo Infrastruttura negli anni
2013-2015 - dettaglio tipologia enti committenti
regione 'EMILIA-ROMAGNA'**



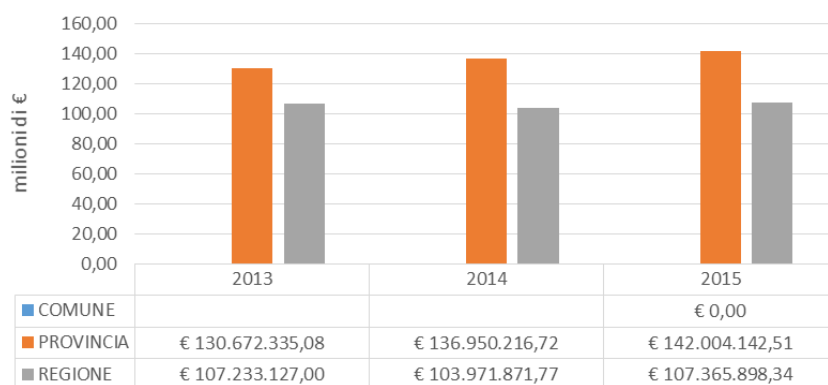
Osservatorio nazionale sulle politiche del Trasporto Pubblico Locale
Relazione al Parlamento – anno 2016

1.2.6 Ricavi da traffico del servizio di TPL

Ricavi da traffico totali negli anni 2013-2015 - dettaglio regione 'EMILIA-ROMAGNA'



Ricavi da traffico totali negli anni 2013-2015 - dettaglio tipologia enti committenti regione 'EMILIA-ROMAGNA'

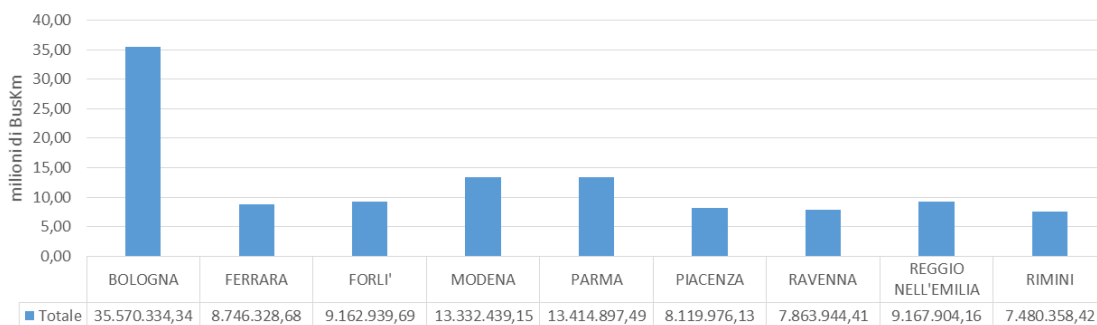


Osservatorio nazionale sulle politiche del Trasporto Pubblico Locale
Relazione al Parlamento – anno 2016

1.3 Analisi copertura provinciale dati TPL nel 2015

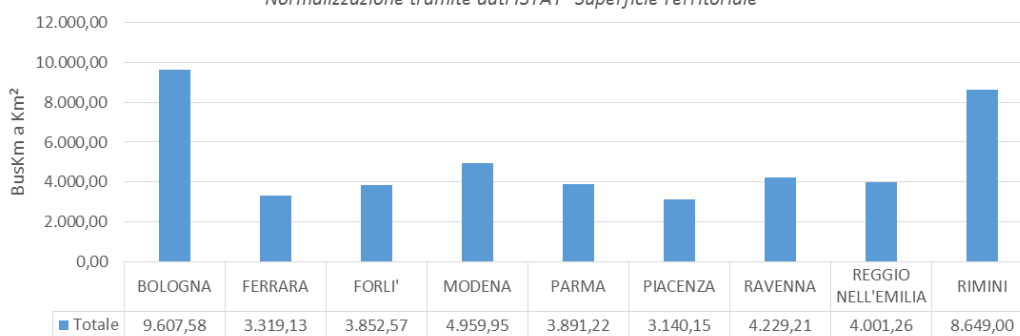
1.3.1 CorseKm effettuate

BusKm (Autolinee, Filovie e Autolinee sostitutive/integrative per Ferroviario) nell'anno 2015 - Regione 'EMILIA-ROMAGNA'



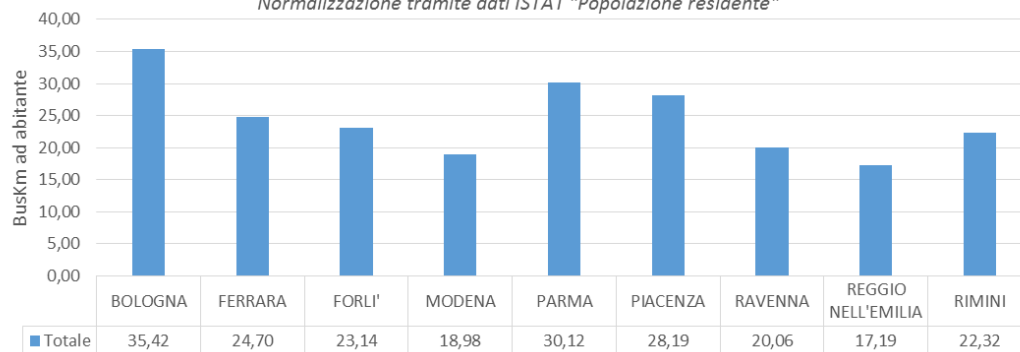
BusKm/Km² (Autolinee, Filovie e Autolinee sostitutive/integrative per Ferroviario) nell'anno 2015 - Regione 'EMILIA-ROMAGNA'

Normalizzazione tramite dati ISTAT "Superficie Territoriale"



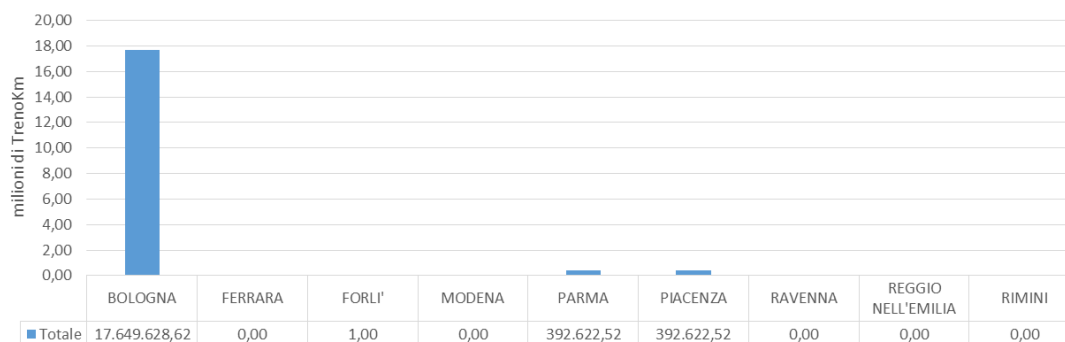
BusKm (Autolinee, Filovie e Autolinee sostitutive/integrative per Ferroviario) nell'anno 2015 - Regione 'EMILIA-ROMAGNA'

Normalizzazione tramite dati ISTAT "Popolazione residente"



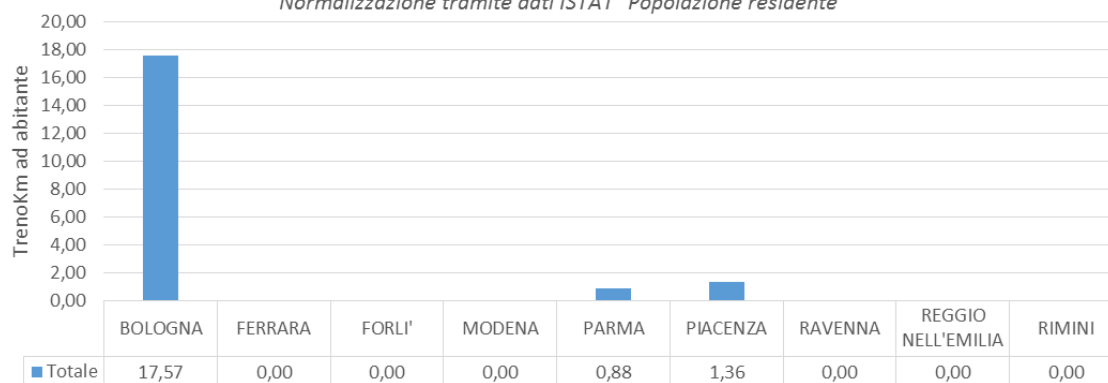
Osservatorio nazionale sulle politiche del Trasporto Pubblico Locale
Relazione al Parlamento – anno 2016

TrenoKm (Ferroviario, Tranvie, Metropolitane, Funicolari) nell'anno 2015 - Regione 'EMILIA-ROMAGNA'



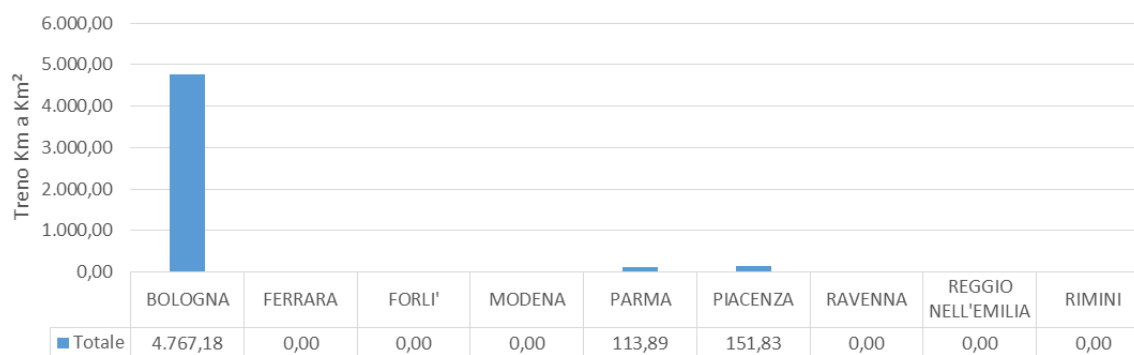
TrenoKm (Ferroviario, Tranvie, Metropolitane, Funicolari) nell'anno 2015 - Regione 'EMILIA-ROMAGNA'

Normalizzazione tramite dati ISTAT "Popolazione residente"



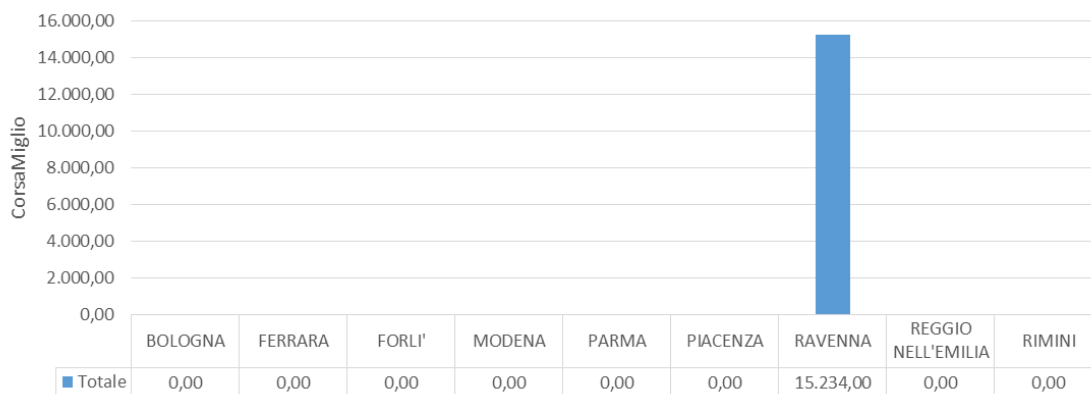
TrenoKm/Km² (Ferroviario, Tranvie, Metropolitane, Funicolari) nell'anno 2015 - Regione 'EMILIA-ROMAGNA'

Normalizzazione tramite dati ISTAT "Superficie Territoriale"



Osservatorio nazionale sulle politiche del Trasporto Pubblico Locale
 Relazione al Parlamento – anno 2016

CorsaMiglio nell'anno 2015 - Regione 'EMILIA-ROMAGNA'



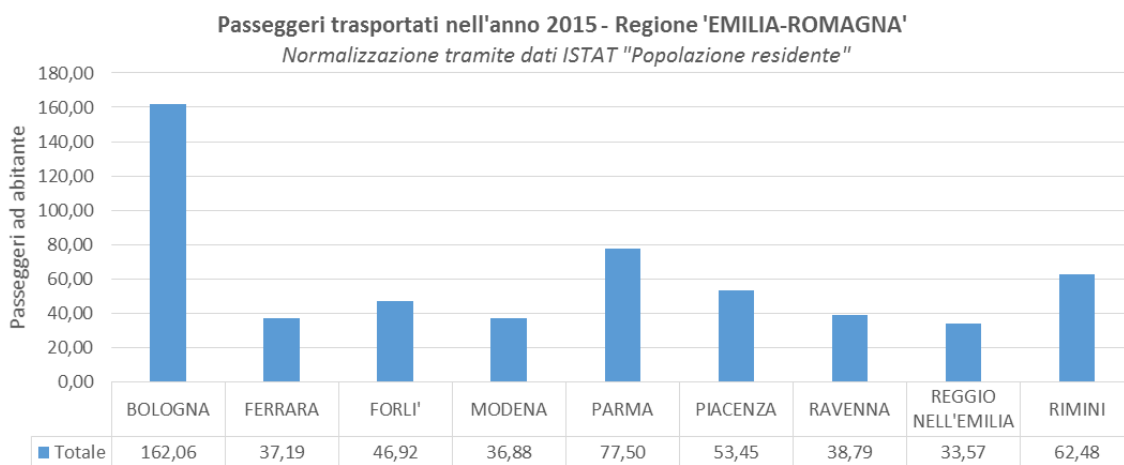
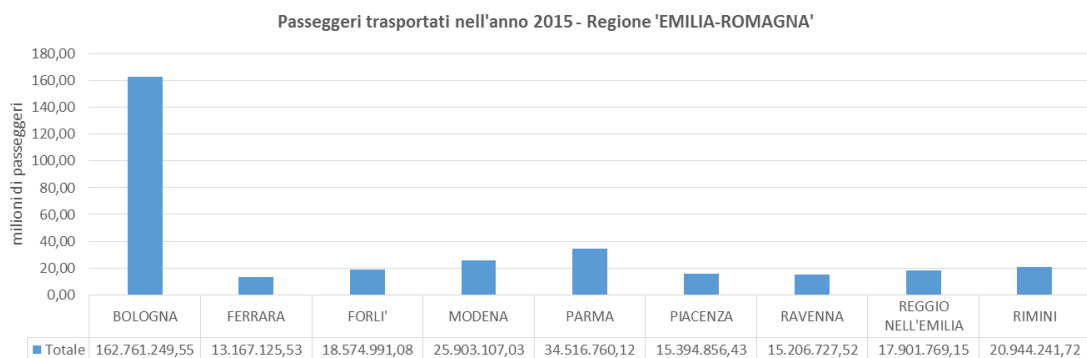
CorsaMiglio nell'anno 2015 - Regione 'EMILIA-ROMAGNA'

Normalizzazione tramite dati ISTAT "Popolazione residente"



Osservatorio nazionale sulle politiche del Trasporto Pubblico Locale
Relazione al Parlamento – anno 2015

1.3.2 Passeggeri trasportati



Osservatorio nazionale sulle politiche del Trasporto Pubblico Locale
Relazione al Parlamento – anno 2015

1.3.3 Addetti al servizio di TPL

