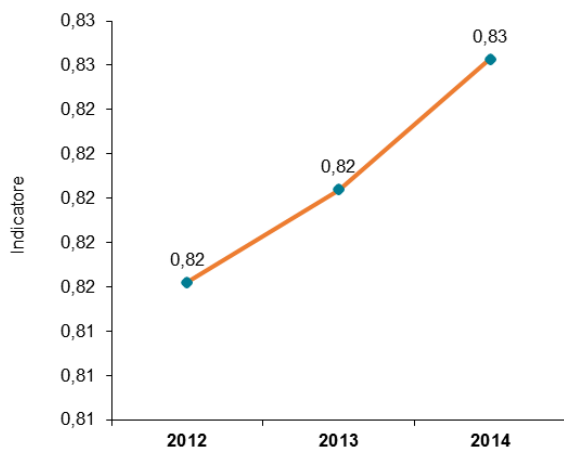
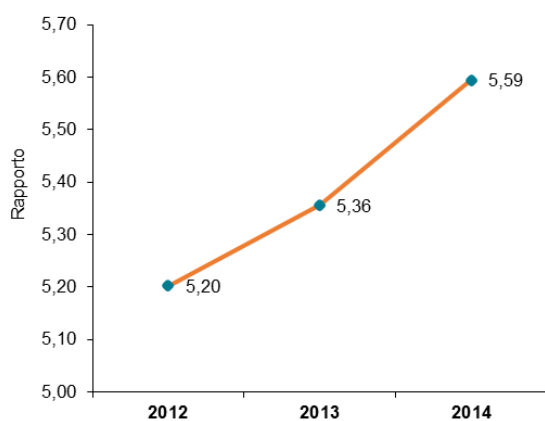


Analisi del Trasporto Pubblico Locale a livello regionale  
 Dati del triennio 2012-2014 – Regioni del Centro Italia

**3.1A Ricavi da traffico e corrispettivi servizio di trasporto nel triennio - UMBRIA**

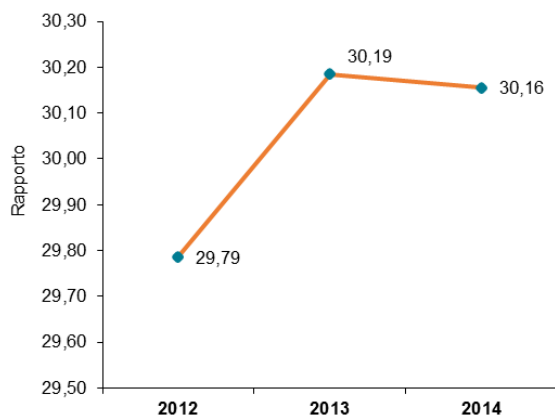


**Rapporto tra Ricavi d'Impresa e Q.tà Bus\*Km nel triennio - UMBRIA**

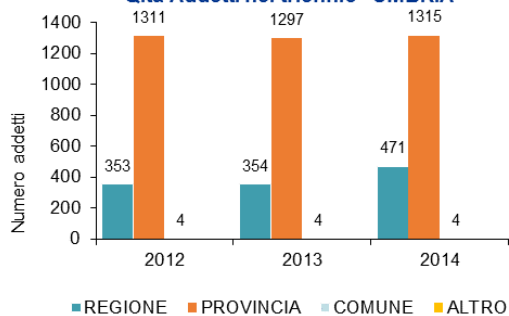


Analisi del Trasporto Pubblico Locale a livello regionale  
 Dati del triennio 2012-2014 – Regioni del Centro Italia

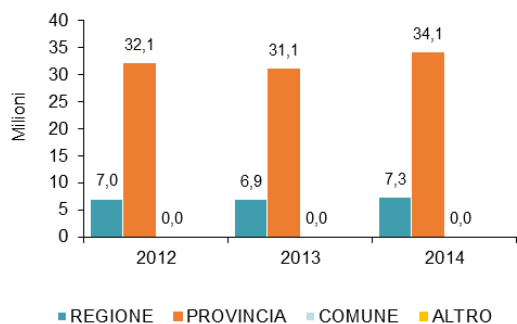
**Rapporto tra Ricavi d'Impresa e Q.tà Treno\*Km nel triennio - UMBRIA**



**Q.tà Addetti nel triennio - UMBRIA**

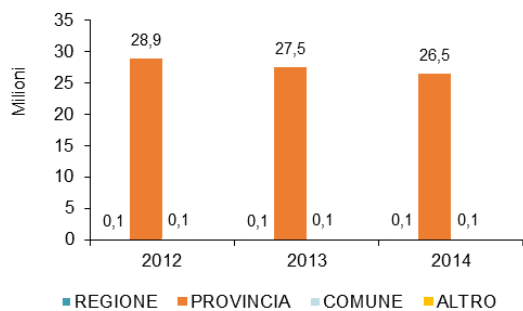


**Q.tà Passeggeri nel triennio - UMBRIA**

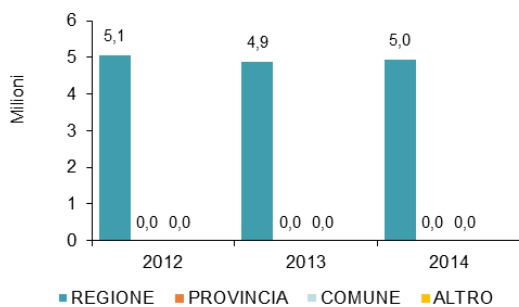


Analisi del Trasporto Pubblico Locale a livello regionale  
 Dati del triennio 2012-2014 – Regioni del Centro Italia

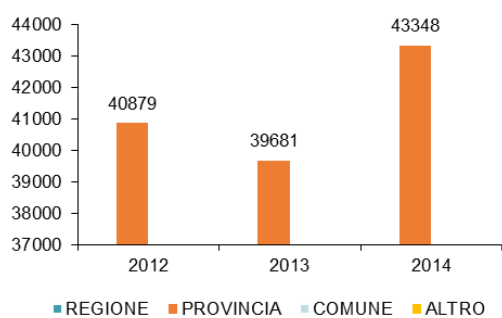
**Bus\*Km Totale nel triennio - Dettaglio per Tipologia Ente  
 Committente - UMBRIA**



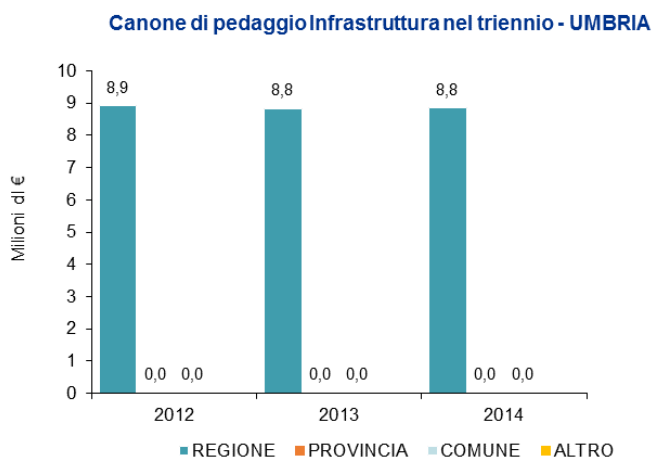
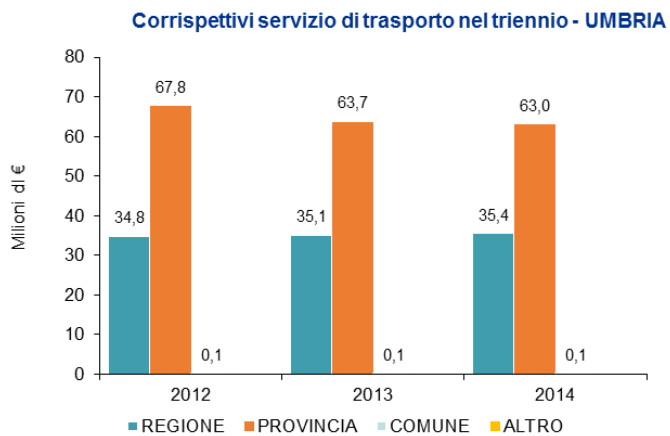
**Treno\*Km Totale nel triennio - Dettaglio per Ente Committente -  
 UMBRIA**



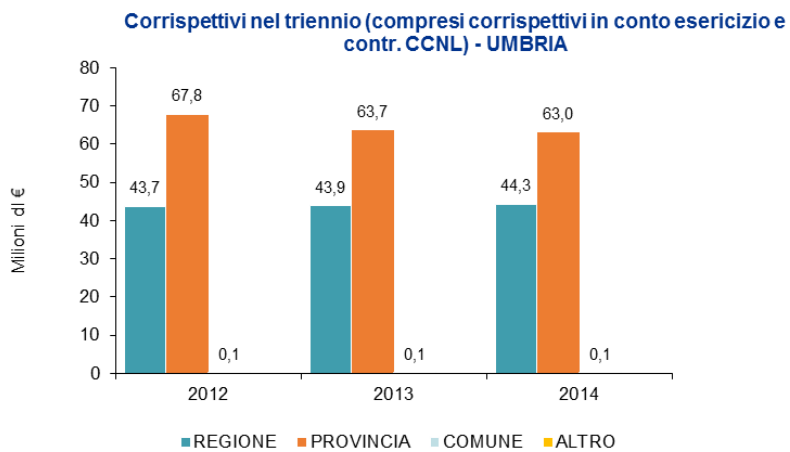
**Corsa\*Miglio Totale nel triennio - Dettaglio per Ente  
 Committente - UMBRIA**



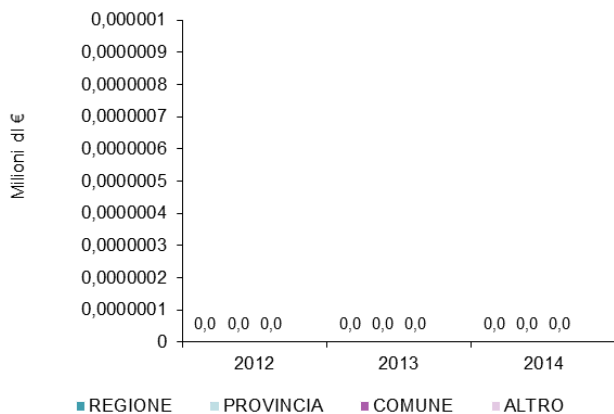
Analisi del Trasporto Pubblico Locale a livello regionale  
 Dati del triennio 2012-2014 – Regioni del Centro Italia



Analisi del Trasporto Pubblico Locale a livello regionale  
 Dati del triennio 2012-2014 – Regioni del Centro Italia



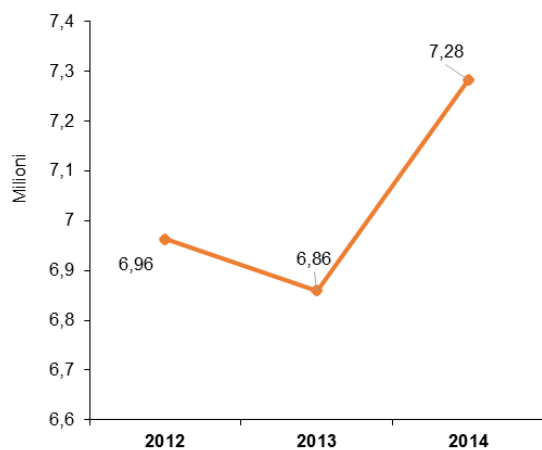
**Corrispettivi di gestione infrastruttura nel triennio - UMBRIA**



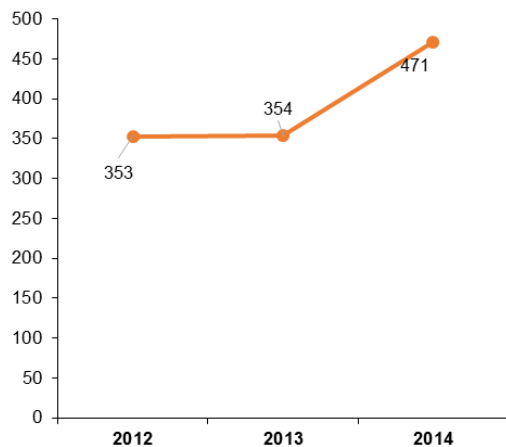
Analisi del Trasporto Pubblico Locale a livello regionale  
Dati del triennio 2012-2014 – Regioni del Centro Italia

## 5.1 Enti committenti regionali

Q.tà Passeggeri nel triennio - Dettaglio per Tipologia Ente  
Committente 'REGIONE' - UMBRIA

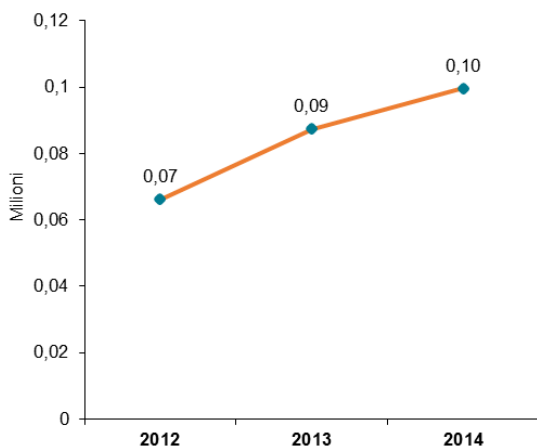


Q.tà Addetti nel triennio- Dettaglio per Tipologia Ente  
Committente 'REGIONE' - UMBRIA

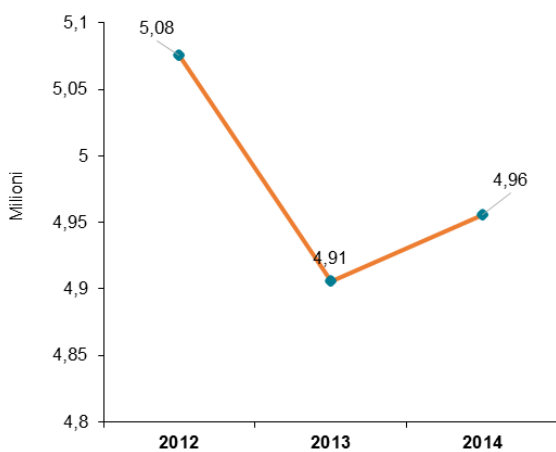


Analisi del Trasporto Pubblico Locale a livello regionale  
 Dati del triennio 2012-2014 – Regioni del Centro Italia

**Q.tà di Bus\*Km nel triennio - Dettaglio per Tipologia Ente  
 Committente 'REGIONE' - UMBRIA**

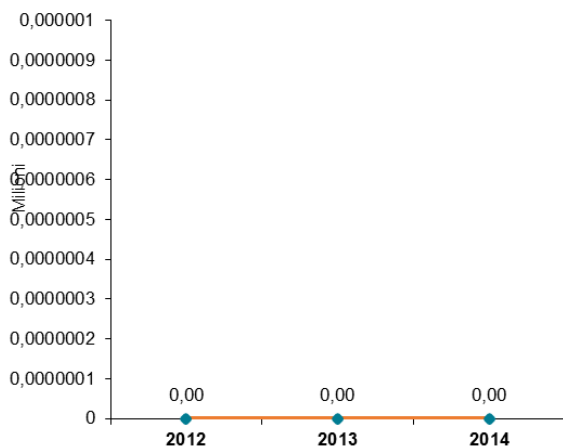


**Q.tà di Treno\*Km nel triennio - Dettaglio per Tipologia Ente  
 Committente 'REGIONE' - UMBRIA**

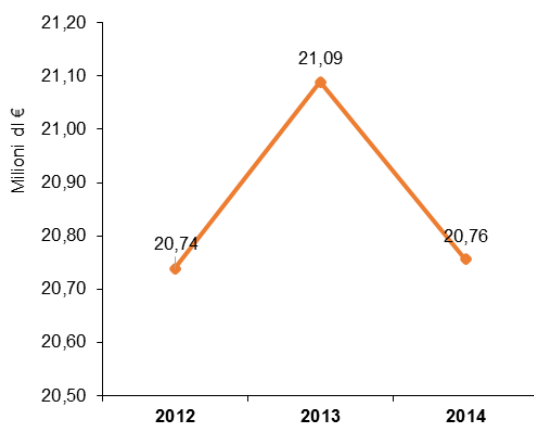


Analisi del Trasporto Pubblico Locale a livello regionale  
 Dati del triennio 2012-2014 – Regioni del Centro Italia

**Q.tà di Corse\*Miglio nel triennio - Dettaglio per Tipologia**  
**Ente Committente 'REGIONE' - UMBRIA**

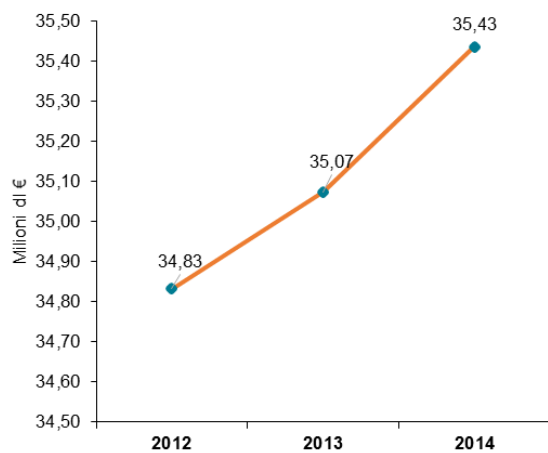


**Ricavi da traffico totali nel triennio - Dettaglio per Tipologia**  
**Ente Committente 'REGIONE' - UMBRIA**

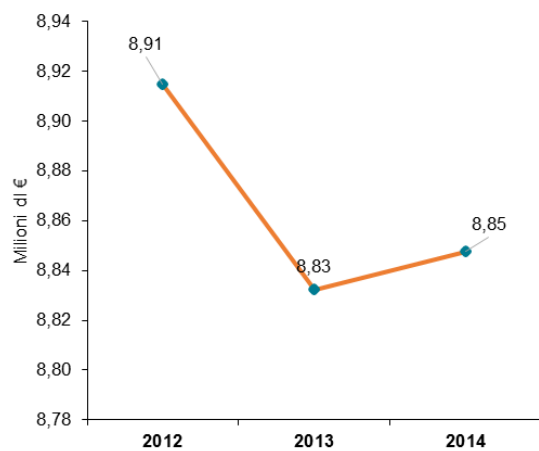


Analisi del Trasporto Pubblico Locale a livello regionale  
Dati del triennio 2012-2014 – Regioni del Centro Italia

**Corrispettivi servizio di trasporto nel triennio - Dettaglio per  
Tipologia Ente Committente 'REGIONE' - UMBRIA**

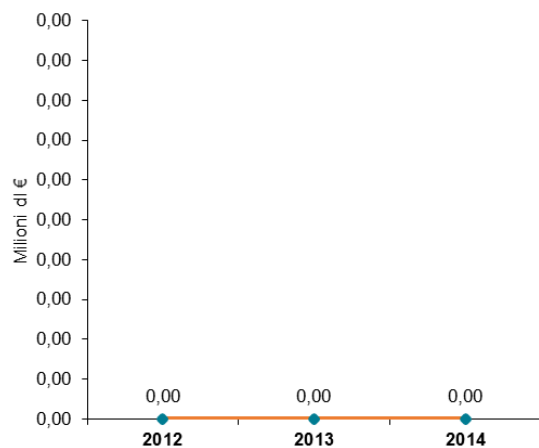


**Canone di pedaggio per infrastruttura nel triennio -  
Dettaglio per Tipologia Ente Committente 'REGIONE' -  
UMBRIA**

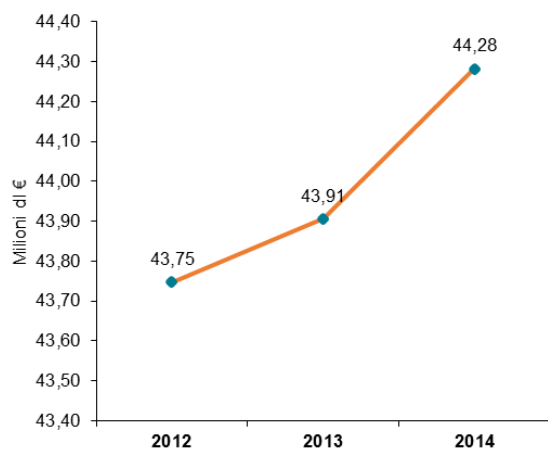


Analisi del Trasporto Pubblico Locale a livello regionale  
Dati del triennio 2012-2014 – Regioni del Centro Italia

**Corrispettivi gestione infrastruttura nel triennio - Dettaglio per Tipologia Ente Committente 'REGIONE' - UMBRIA**

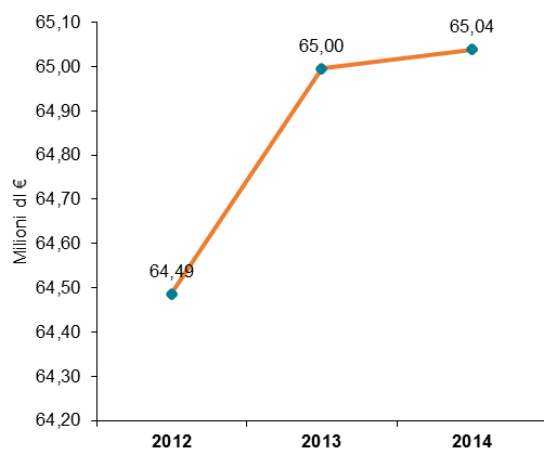


**Corrispettivi Totali (inclusi i contributi CCNL e i corrispettivi in conto esercizio) nel triennio - Dettaglio per Tipologia Ente Committente 'REGIONE' - UMBRIA**

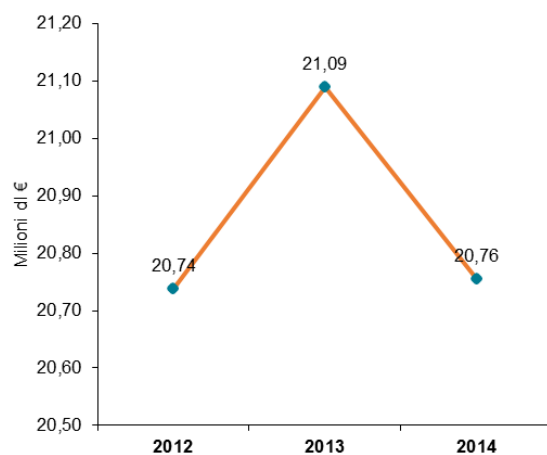


Analisi del Trasporto Pubblico Locale a livello regionale  
Dati del triennio 2012-2014 – Regioni del Centro Italia

**Ricavi d'Impresa nel triennio - Dettaglio per Tipologia Ente  
Committente 'REGIONE' - UMBRIA**

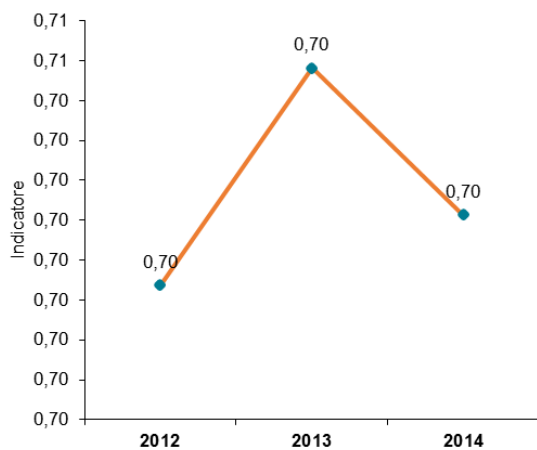


**Ricavi da traffico totali (escluse compensazioni da agevol. tariff.) nel triennio - Dettaglio per Tipologia Ente  
Committente 'REGIONE' - UMBRIA**

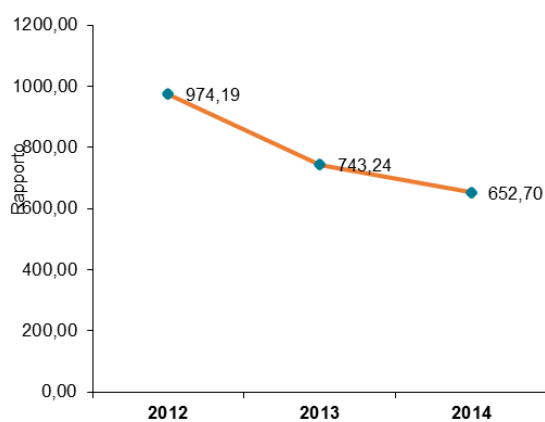


Analisi del Trasporto Pubblico Locale a livello regionale  
 Dati del triennio 2012-2014 – Regioni del Centro Italia

**3.1A Ricavi da traffico e corrispettivi servizio di trasporto  
 nel triennio - Dettaglio per Tipologia Ente Committente  
 'REGIONE' - UMBRIA**

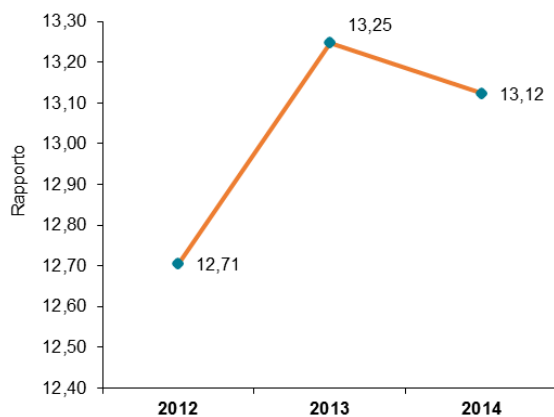


**Rapporto tra Ricavi d'Impresa e Q.tà Bus\*Km nel triennio -  
 Dettaglio per Tipologia Ente Committente 'REGIONE' -  
 UMBRIA**



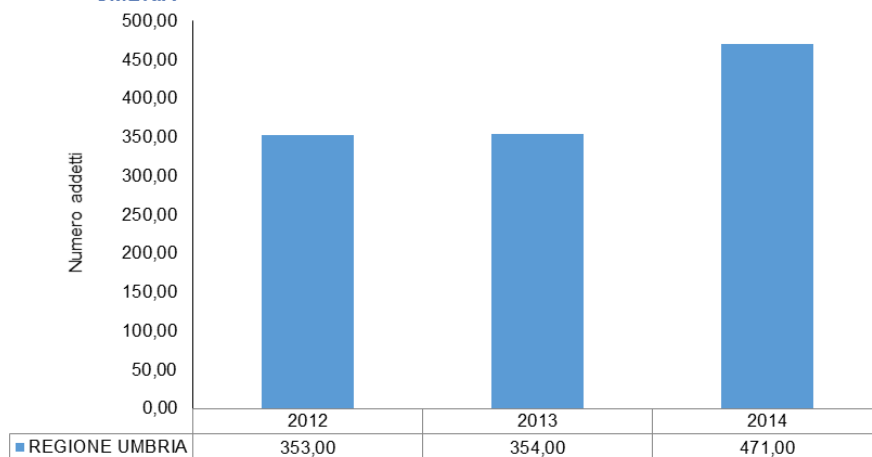
Analisi del Trasporto Pubblico Locale a livello regionale  
Dati del triennio 2012-2014 – Regioni del Centro Italia

**Rapporto tra Ricavi d'Impresa e Q.tà Treno\*Km nel triennio -  
Dettaglio per Tipologia Ente Committente 'REGIONE' -  
UMBRIA**

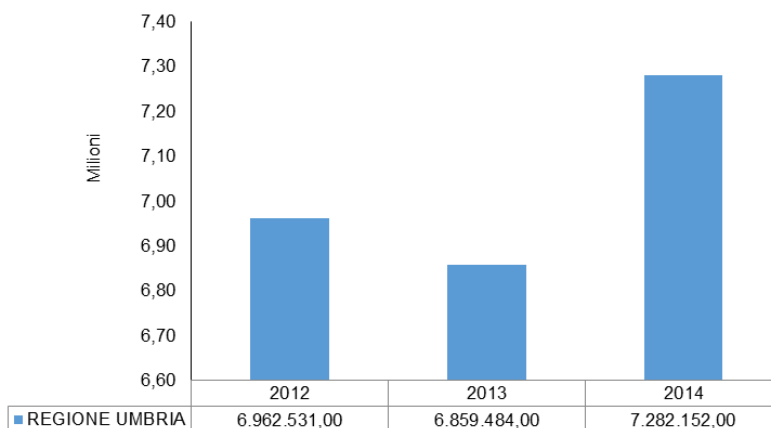


Analisi del Trasporto Pubblico Locale a livello regionale  
Dati del triennio 2012-2014 – Regioni del Centro Italia

**Q.tà Addetti nel triennio - Dettaglio per Tipologia Ente Committente 'REGIONE' - UMBRIA**

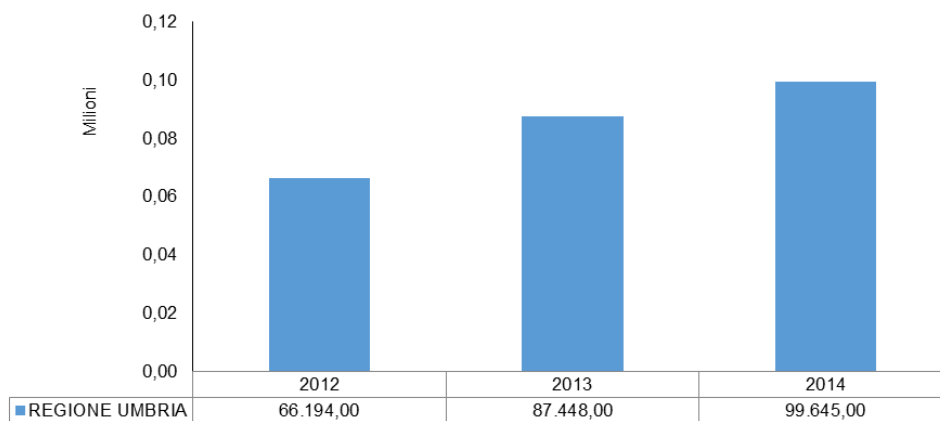


**Q.tà Passeggeri nel triennio - Dettaglio per Tipologia Ente Committente 'REGIONE' - UMBRIA**

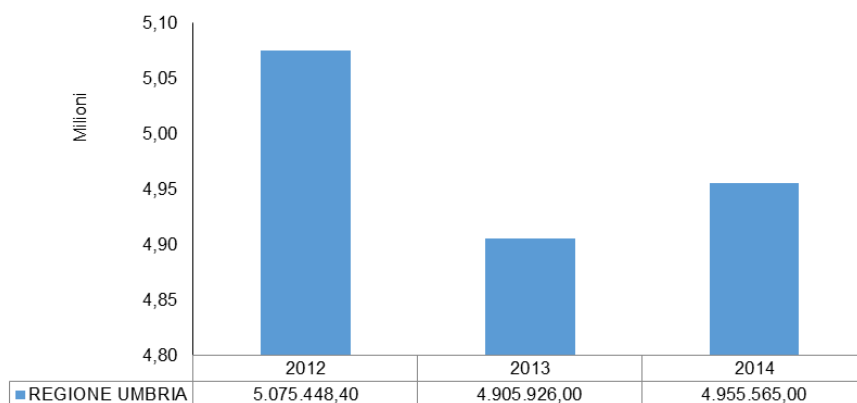


Analisi del Trasporto Pubblico Locale a livello regionale  
 Dati del triennio 2012-2014 – Regioni del Centro Italia

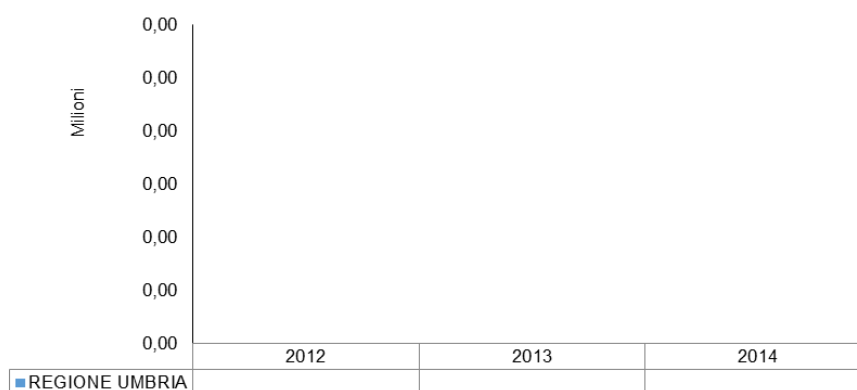
**Bus\*Km Totale nel triennio - Dettaglio per Tipologia Ente Committente 'REGIONE' - UMBRIA**



**Treno\*Km Totale nel triennio - Dettaglio per Tipologia Ente Committente 'REGIONE' - UMBRIA**

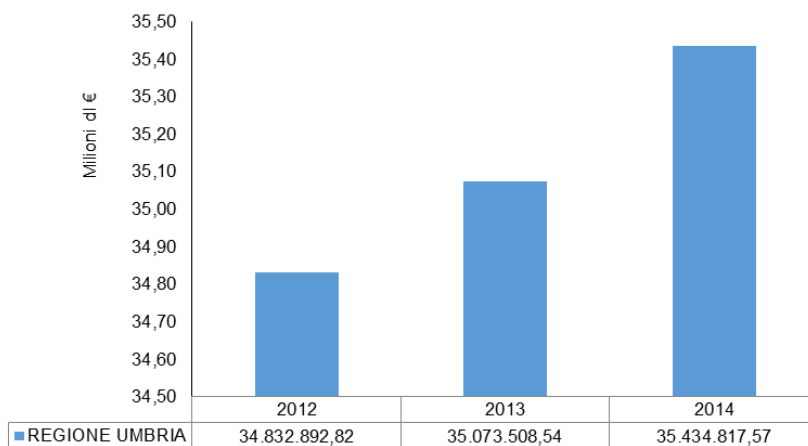


**Corsa\*Miglio Totale nel triennio - Dettaglio per Tipologia Ente Committente 'REGIONE' - UMBRIA**



Analisi del Trasporto Pubblico Locale a livello regionale  
Dati del triennio 2012-2014 – Regioni del Centro Italia

**Corrispettivi servizio di trasporto nel triennio - Dettaglio per Tipologia  
Ente Committente 'REGIONE' - UMBRIA**



**Canone di pedaggio Infrastruttura nel triennio - Dettaglio per Tipologia  
Ente Committente 'REGIONE' - UMBRIA**

