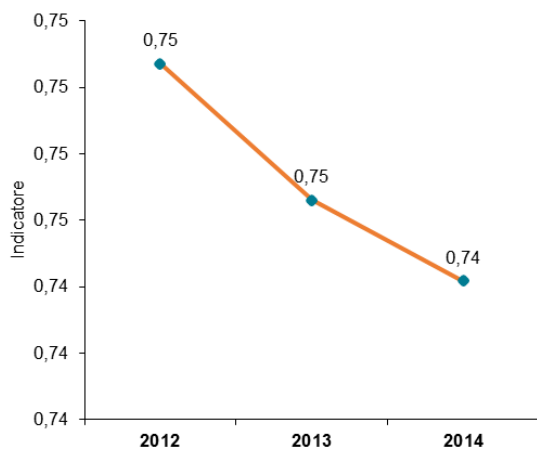
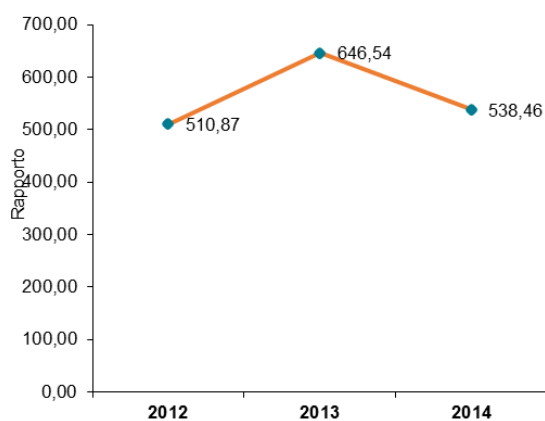


Analisi del Trasporto Pubblico Locale a livello regionale
 Dati del triennio 2012-2014 – Regioni del Centro Italia

3.1A Ricavi da traffico e corrispettivi servizio di trasporto nel triennio - Dettaglio per Tipologia Ente Committente 'REGIONE' - MARCHE

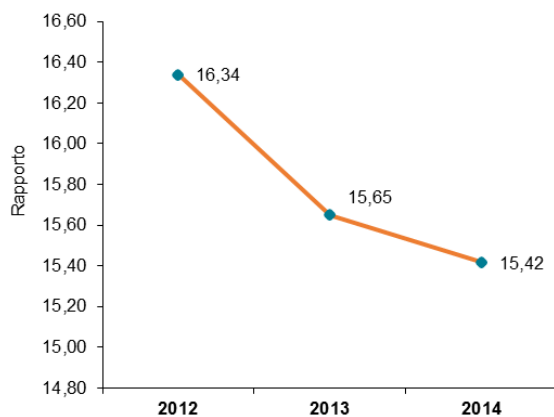


Rapporto tra Ricavi d'Impresa e Q.tà Bus*Km nel triennio - Dettaglio per Tipologia Ente Committente 'REGIONE' - MARCHE

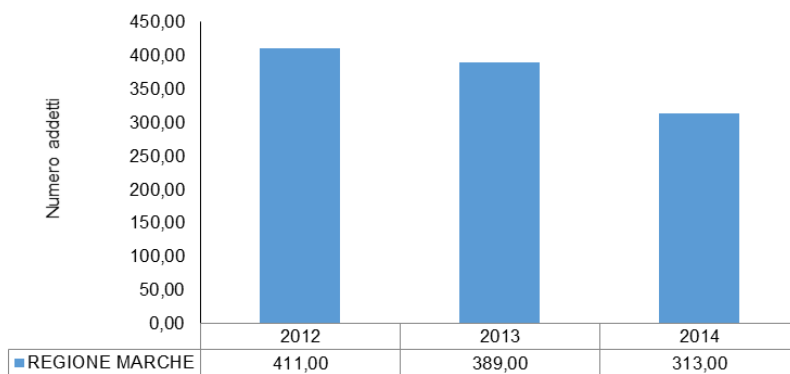


Analisi del Trasporto Pubblico Locale a livello regionale
Dati del triennio 2012-2014 – Regioni del Centro Italia

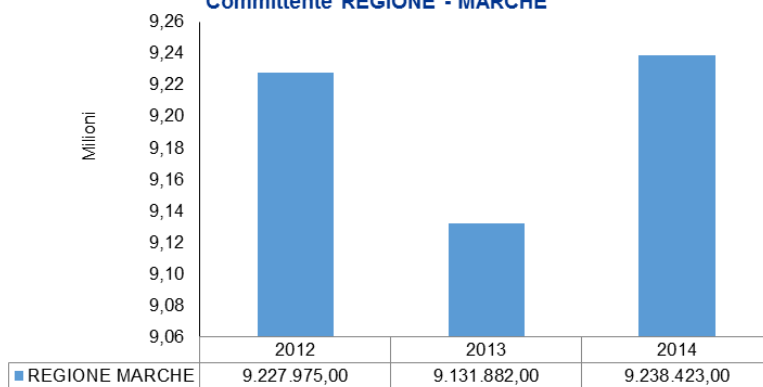
**Rapporto tra Ricavi d'Impresa e Q.tà Treno*Km nel triennio -
Dettaglio per Tipologia Ente Committente 'REGIONE' -
MARCHE**



**Q.tà Addetti nel triennio - Dettaglio per Tipologia Ente Committente
'REGIONE' - MARCHE**

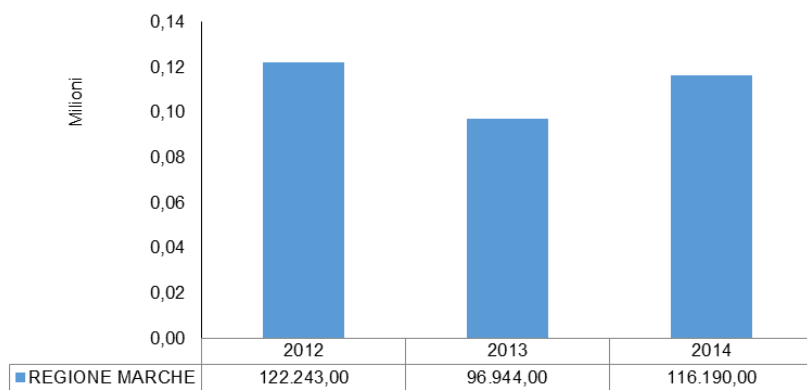


**Q.tà Passeggeri nel triennio - Dettaglio per Tipologia Ente
Committente 'REGIONE' - MARCHE**

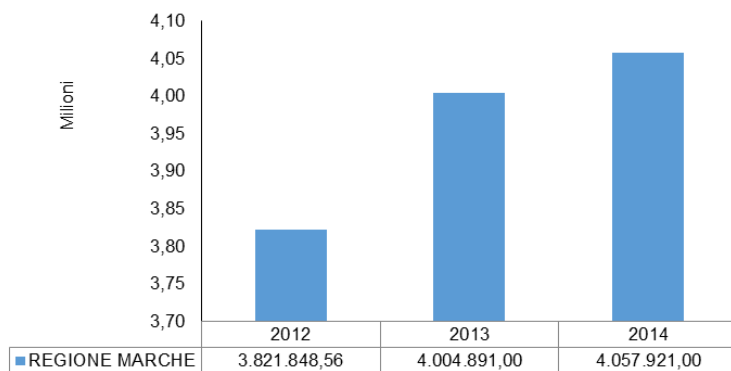


Analisi del Trasporto Pubblico Locale a livello regionale
Dati del triennio 2012-2014 – Regioni del Centro Italia

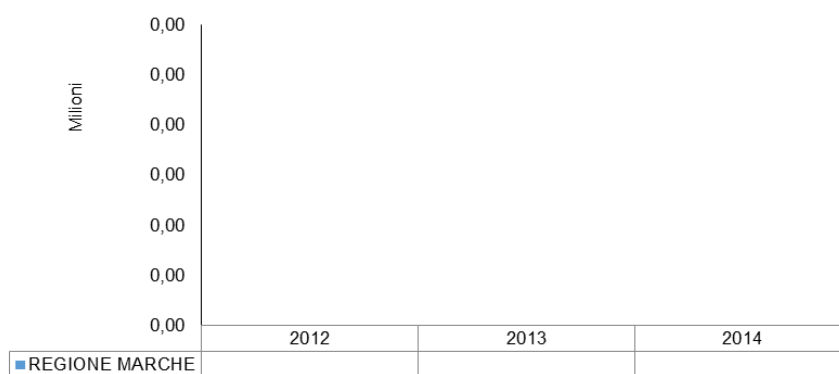
**Bus*Km Totale nel triennio - Dettaglio per Tipologia Ente Committente
'REGIONE' - MARCHE**



**Treno*Km Totale nel triennio - Dettaglio per Tipologia Ente
Committente 'REGIONE' - MARCHE**

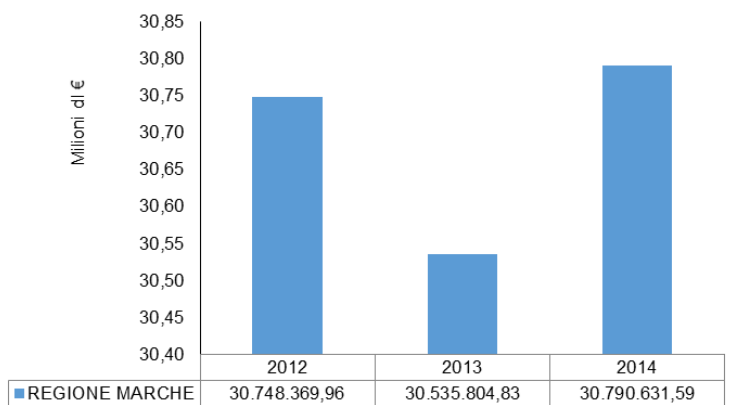


**Corsa*Miglio Totale nel triennio - Dettaglio per Tipologia Ente
Committente REGIONE' - MARCHE**

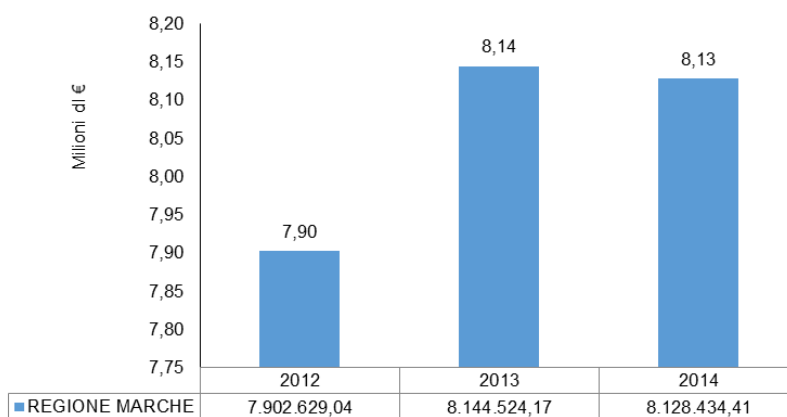


Analisi del Trasporto Pubblico Locale a livello regionale
Dati del triennio 2012-2014 – Regioni del Centro Italia

**Corrispettivi servizio di trasporto nel triennio - Dettaglio per
Tipologia Ente Committente 'REGIONE' - MARCHE**

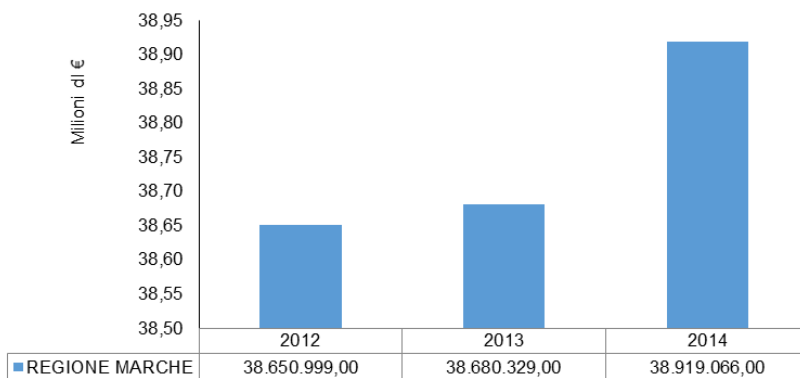


**Canone di pedaggio Infrastruttura nel triennio - Dettaglio per
Tipologia Ente Committente 'REGIONE' - MARCHE**



Analisi del Trasporto Pubblico Locale a livello regionale
 Dati del triennio 2012-2014 – Regioni del Centro Italia

Corrispettivi nel triennio (compresi corrispettivi in conto esercizio e contr. CCNL) - Dettaglio per Tipologia Ente Committente 'REGIONE' - MARCHE

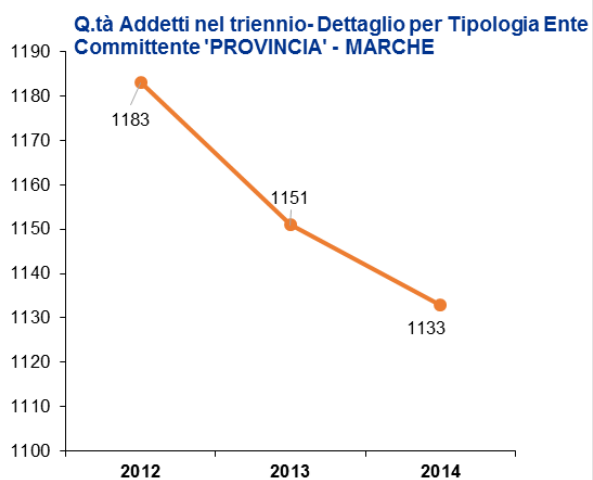
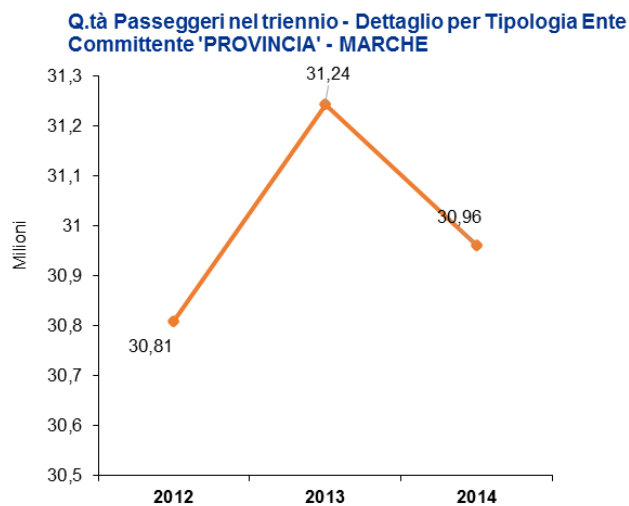


Corrispettivi di gestione infrastruttura nel triennio - Dettaglio per Tipologia Ente Committente 'REGIONE' - MARCHE



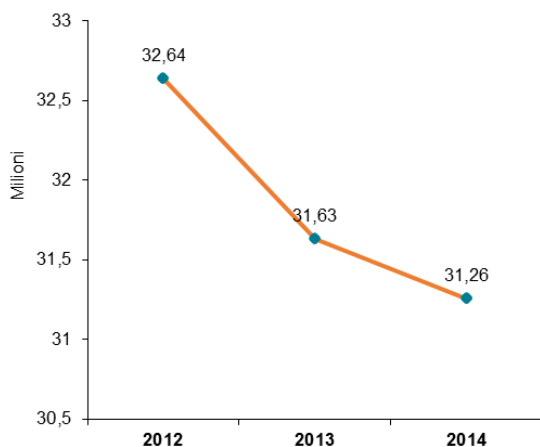
Analisi del Trasporto Pubblico Locale a livello regionale
Dati del triennio 2012-2014 – Regioni del Centro Italia

3.2 Enti committenti provinciali

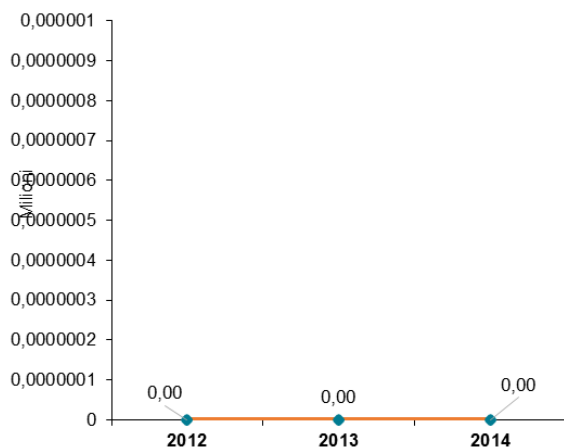


Analisi del Trasporto Pubblico Locale a livello regionale
 Dati del triennio 2012-2014 – Regioni del Centro Italia

**Q.tà di Bus*Km nel triennio - Dettaglio per Tipologia Ente
 Committente 'PROVINCIA' - MARCHE**

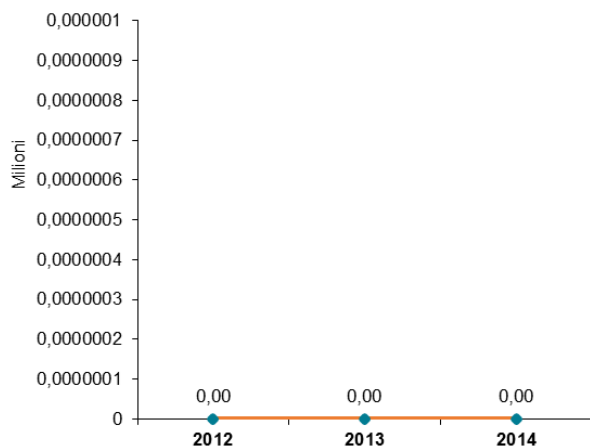


**Q.tà di Treno*Km nel triennio - Dettaglio per Tipologia Ente
 Committente 'PROVINCIA' - MARCHE**

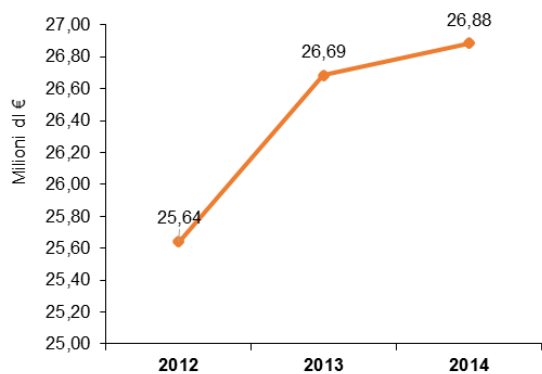


Analisi del Trasporto Pubblico Locale a livello regionale
 Dati del triennio 2012-2014 – Regioni del Centro Italia

**Q.tà di Corse*Miglio nel triennio - Dettaglio per Tipologia
 Ente Committente 'PROVINCIA' - MARCHE**

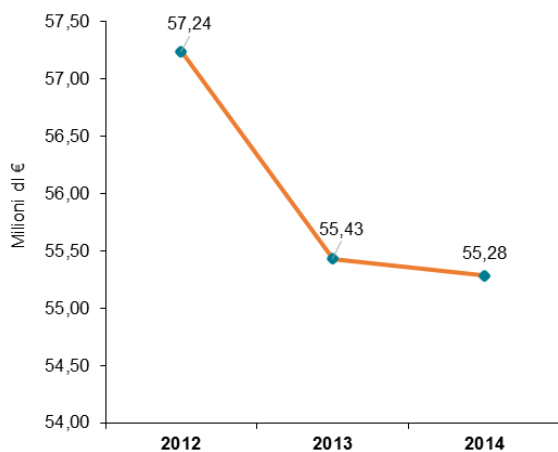


**Ricavi da traffico totali nel triennio - Dettaglio per Tipologia
 Ente Committente 'PROVINCIA' - MARCHE**

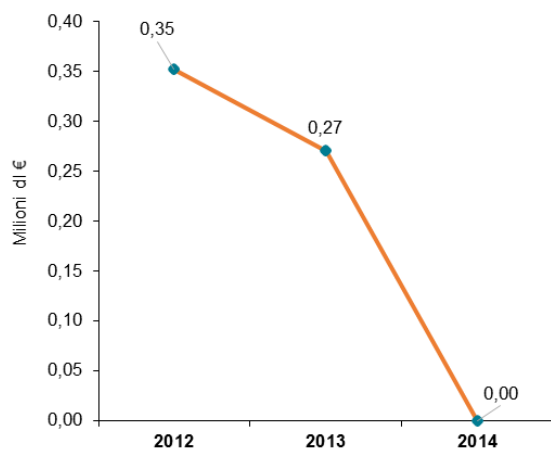


Analisi del Trasporto Pubblico Locale a livello regionale
Dati del triennio 2012-2014 – Regioni del Centro Italia

**Corrispettivi servizio di trasporto nel triennio - Dettaglio per
Tipologia Ente Committente 'PROVINCIA' - MARCHE**

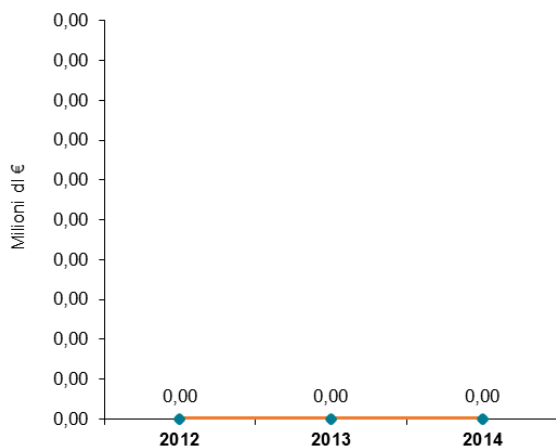


**Canone di pedaggio per infrastruttura nel triennio - Dettaglio per
Tipologia Ente Committente 'PROVINCIA' - MARCHE**

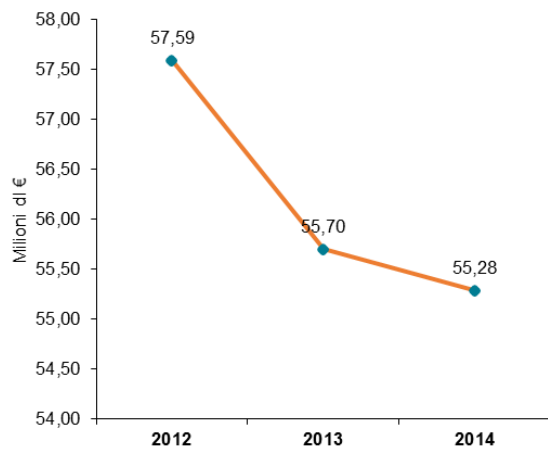


Analisi del Trasporto Pubblico Locale a livello regionale
Dati del triennio 2012-2014 – Regioni del Centro Italia

Corrispettivi gestione infrastruttura nel triennio - Dettaglio per Tipologia Ente Committente 'PROVINCIA' - MARCHE

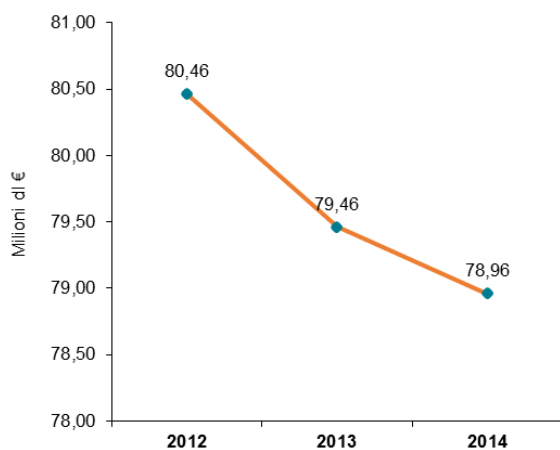


Corrispettivi Totali (inclusi i contributi CCNL e i corrispettivi in conto esercizio) nel triennio - Dettaglio per Tipologia Ente Committente 'PROVINCIA' - MARCHE

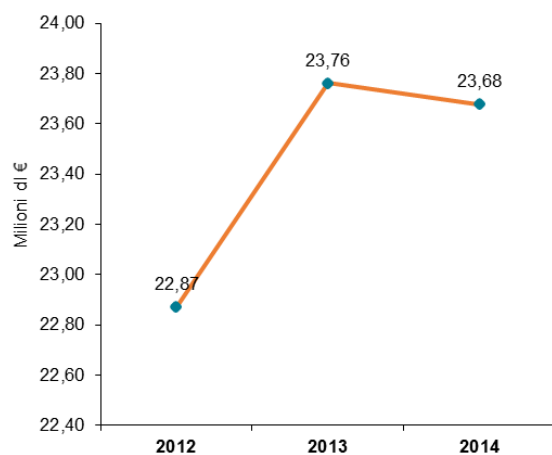


Analisi del Trasporto Pubblico Locale a livello regionale
Dati del triennio 2012-2014 – Regioni del Centro Italia

**Ricavi d'Impresa nel triennio - Dettaglio per Tipologia Ente
Committente 'PROVINCIA' - MARCHE**

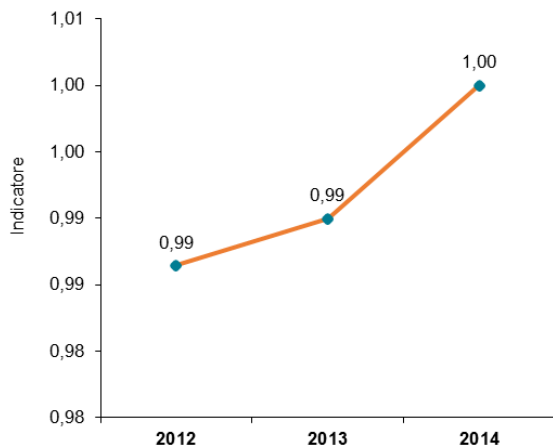


**Ricavi da traffico totali (escluse compensazioni da agevol. tariff.) nel triennio - Dettaglio per Tipologia Ente
Committente 'PROVINCIA' - MARCHE**

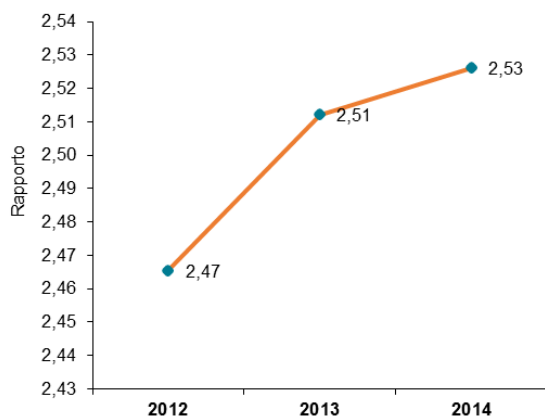


Analisi del Trasporto Pubblico Locale a livello regionale
 Dati del triennio 2012-2014 – Regioni del Centro Italia

3.1A Ricavi da traffico e corrispettivi servizio di trasporto nel triennio - Dettaglio per Tipologia Ente Committente 'PROVINCIA' - MARCHE

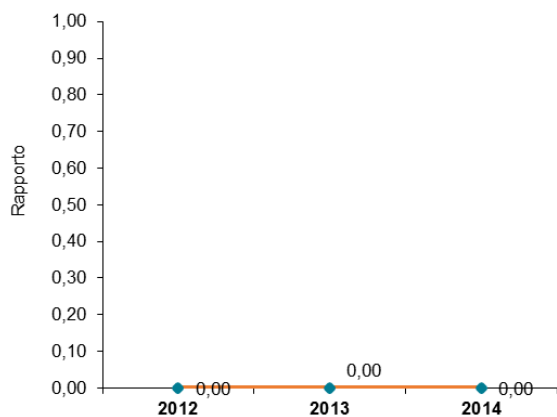


Rapporto tra Ricavi d'Impresa e Q.tà Bus*Km nel triennio - Dettaglio per Tipologia Ente Committente 'PROVINCIA' - MARCHE



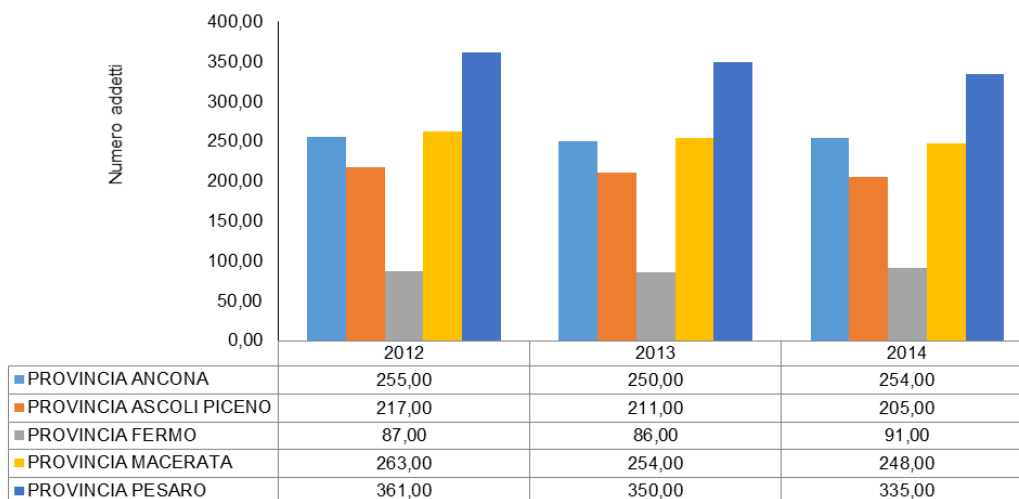
Analisi del Trasporto Pubblico Locale a livello regionale
Dati del triennio 2012-2014 – Regioni del Centro Italia

**Rapporto tra Ricavi d'Impresa e Q.tà Treno*Km nel triennio -
Dettaglio per Tipologia Ente Committente 'PROVINCIA' -
MARCHE**

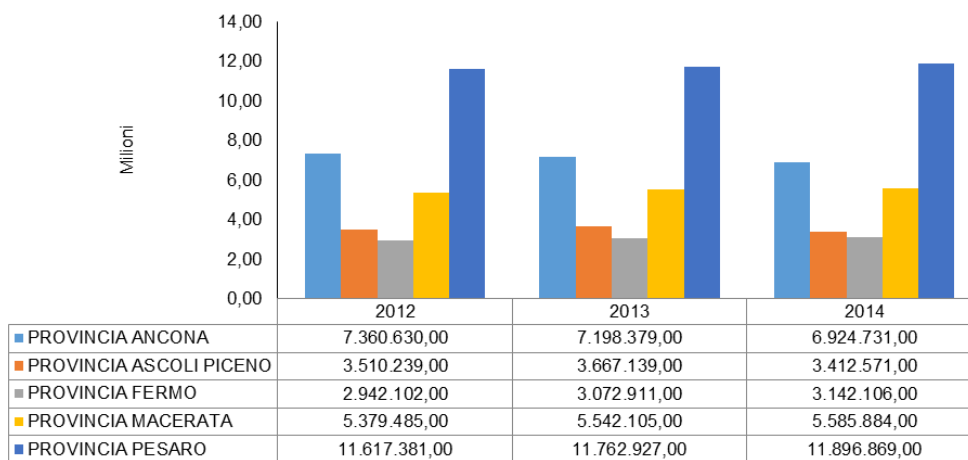


Analisi del Trasporto Pubblico Locale a livello regionale
Dati del triennio 2012-2014 – Regioni del Centro Italia

Q.tà Addetti nel triennio - Dettaglio per Tipologia Ente Committente 'PROVINCIA' - MARCHE

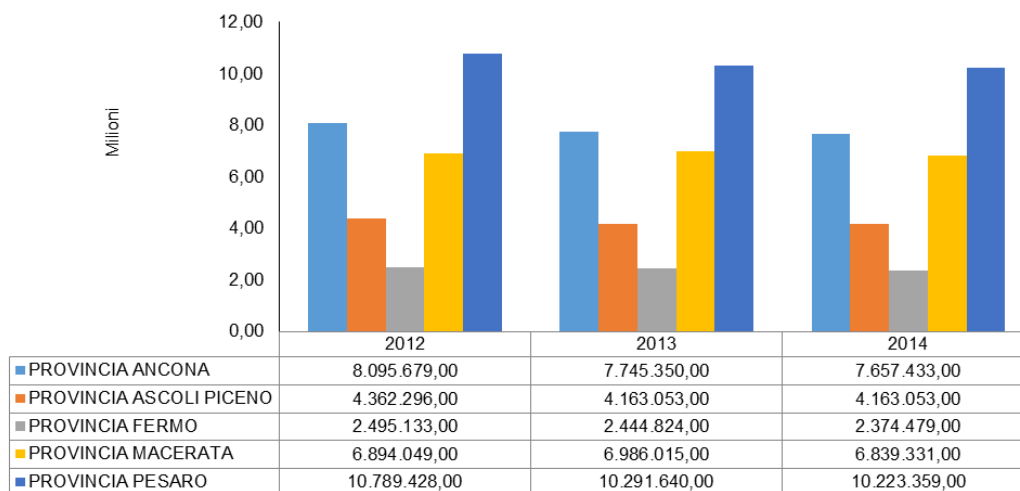


Q.tà Passeggeri nel triennio - Dettaglio per Tipologia Ente Committente 'PROVINCIA' - MARCHE

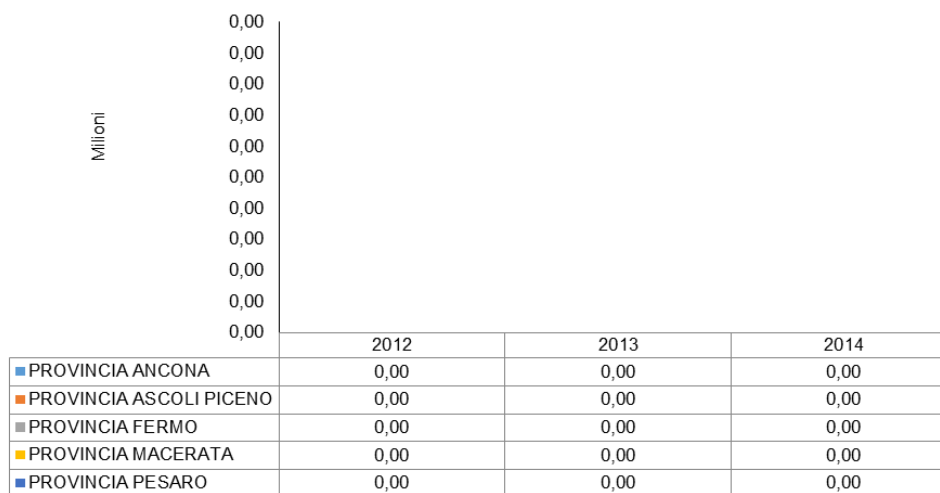


Analisi del Trasporto Pubblico Locale a livello regionale
Dati del triennio 2012-2014 – Regioni del Centro Italia

Bus*Km Totale nel triennio - Dettaglio per Tipologia Ente Committente 'PROVINCIA' - MARCHE

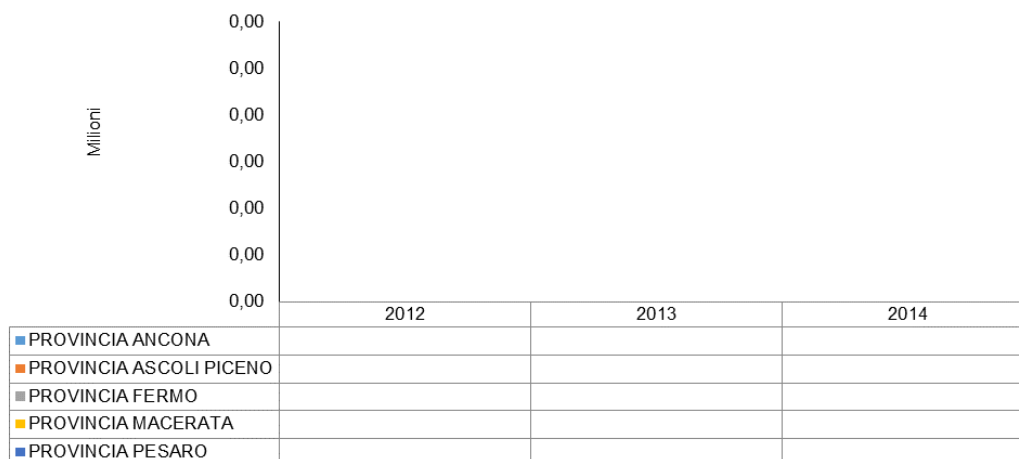


Treno*Km Totale nel triennio - Dettaglio per Tipologia Ente Committente 'PROVINCIA' - MARCHE



Analisi del Trasporto Pubblico Locale a livello regionale
Dati del triennio 2012-2014 – Regioni del Centro Italia

**Corsa*Miglio Totale nel triennio - Dettaglio per Tipologia Ente Committente 'PROVINCIA'
- MARCHE**



**Corrispettivi servizio di trasporto nel triennio - Dettaglio per Tipologia Ente
Committente 'PROVINCIA' - MARCHE**

