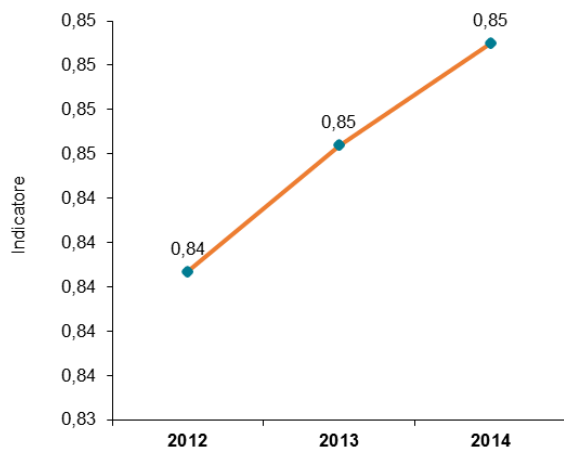
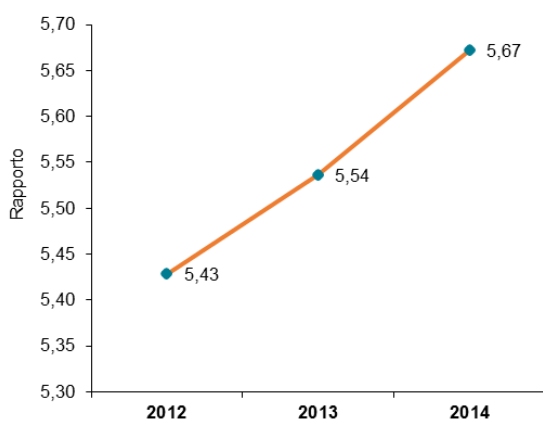


Analisi del Trasporto Pubblico Locale a livello regionale
Dati del triennio 2012-2014 – Regioni del Nord Italia

**3.1A Ricavi da traffico e corrispettivi servizio di trasporto
nel triennio - EMILIA-ROMAGNA**

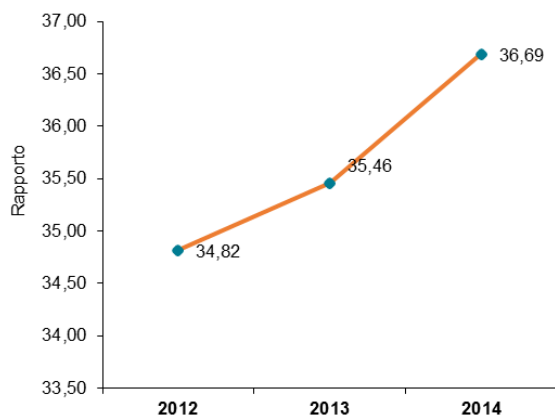


**Rapporto tra Ricavi d'Impresa e Q.tà Bus*Km nel triennio -
EMILIA-ROMAGNA**

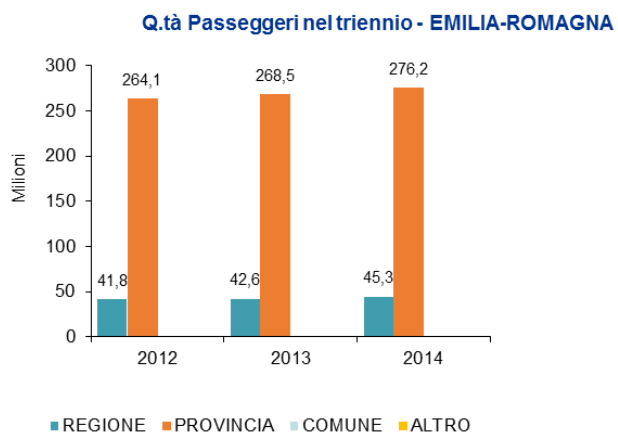
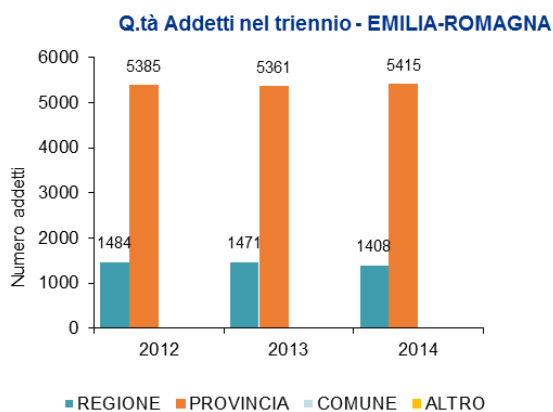


Analisi del Trasporto Pubblico Locale a livello regionale
Dati del triennio 2012-2014 – Regioni del Nord Italia

**Rapporto tra Ricavi d'Impresa e Q.tà Treno*Km nel triennio -
EMILIA-ROMAGNA**

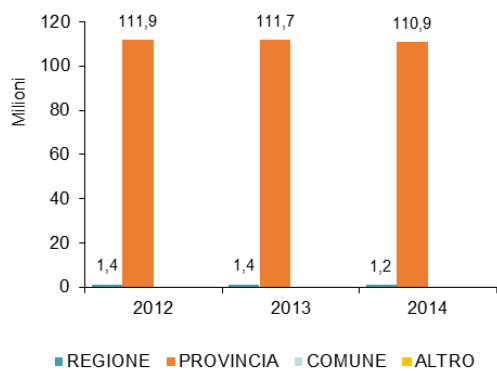


*Analisi del Trasporto Pubblico Locale a livello regionale
Dati del triennio 2012-2014 – Regioni del Nord Italia*

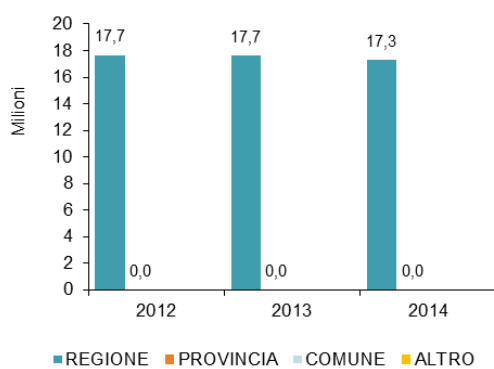


*Analisi del Trasporto Pubblico Locale a livello regionale
Dati del triennio 2012-2014 – Regioni del Nord Italia*

**Bus*Km Totale nel triennio - Dettaglio per Tipologia Ente
Committente - EMILIA-ROMAGNA**

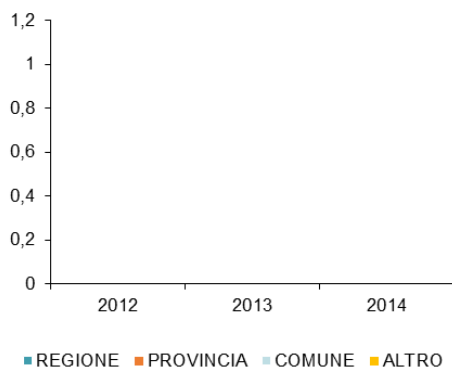


**Treno*Km Totale nel triennio - Dettaglio per Ente
Committente - EMILIA-ROMAGNA**

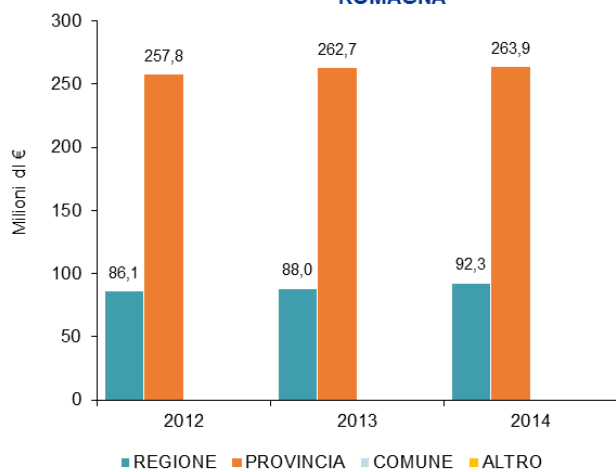


Analisi del Trasporto Pubblico Locale a livello regionale
Dati del triennio 2012-2014 – Regioni del Nord Italia

**Corsa*Miglio Totale nel triennio - Dettaglio per Ente
Committente - EMILIA-ROMAGNA**

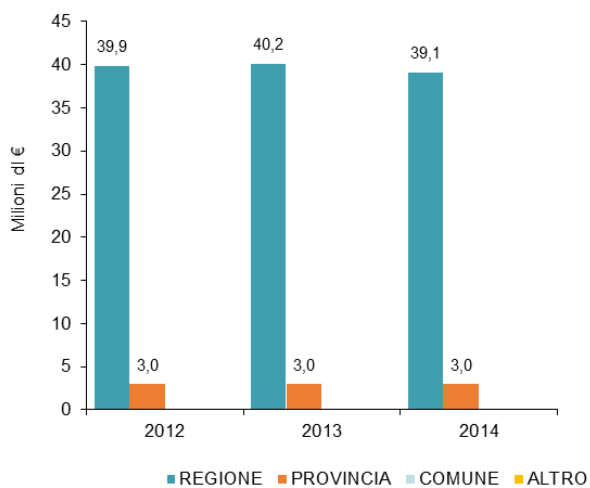


**Corrispettivi servizio di trasporto nel triennio - EMILIA-
ROMAGNA**

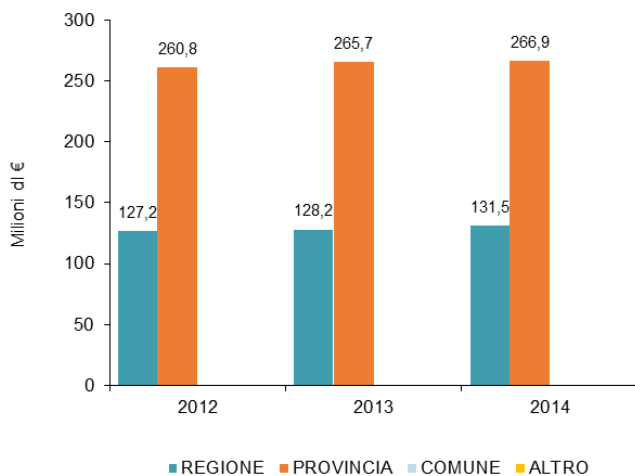


*Analisi del Trasporto Pubblico Locale a livello regionale
Dati del triennio 2012-2014 – Regioni del Nord Italia*

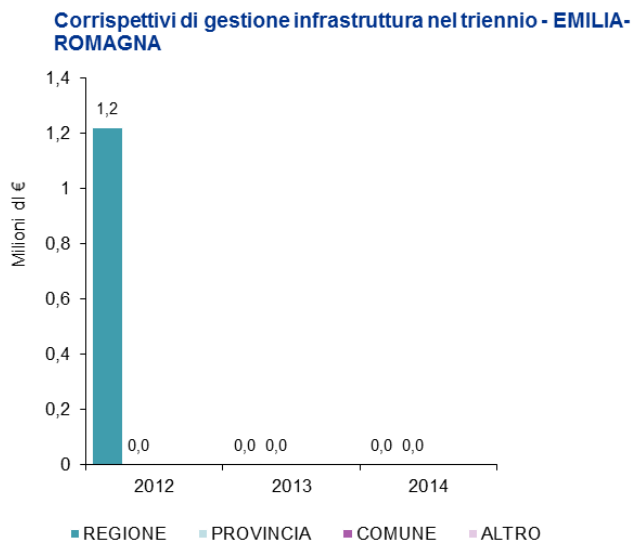
**Canone di pedaggio Infrastruttura nel triennio - EMILIA-
ROMAGNA**



**Corrispettivi nel triennio (compresi corrispettivi in conto esercizio e
contr. CCNL) - EMILIA-ROMAGNA**



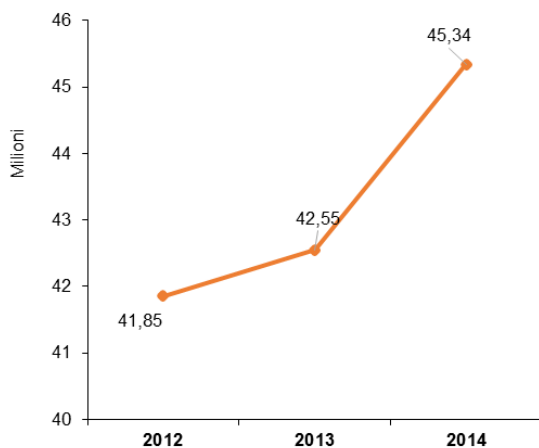
*Analisi del Trasporto Pubblico Locale a livello regionale
Dati del triennio 2012-2014 – Regioni del Nord Italia*



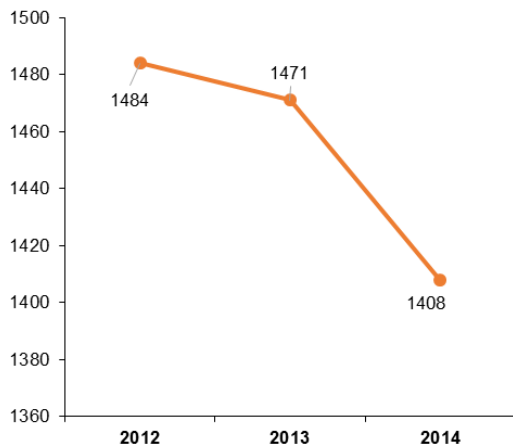
Analisi del Trasporto Pubblico Locale a livello regionale
Dati del triennio 2012-2014 – Regioni del Nord Italia

1.1 Enti committenti regionali

Q.tà Passeggeri nel triennio - Dettaglio per Tipologia Ente
Committente 'REGIONE' - EMILIA-ROMAGNA

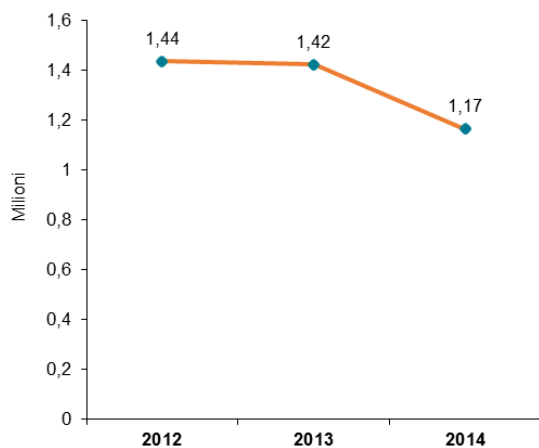


Q.tà Addetti nel triennio- Dettaglio per Tipologia Ente
Committente 'REGIONE' - EMILIA-ROMAGNA

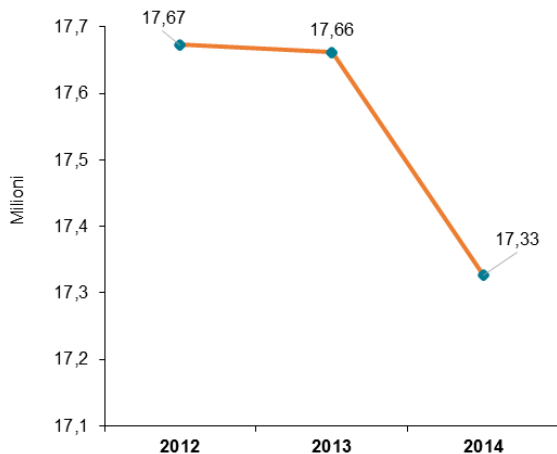


Analisi del Trasporto Pubblico Locale a livello regionale
 Dati del triennio 2012-2014 – Regioni del Nord Italia

**Q.tà di Bus*Km nel triennio - Dettaglio per Tipologia Ente
 Committente 'REGIONE' - EMILIA-ROMAGNA**

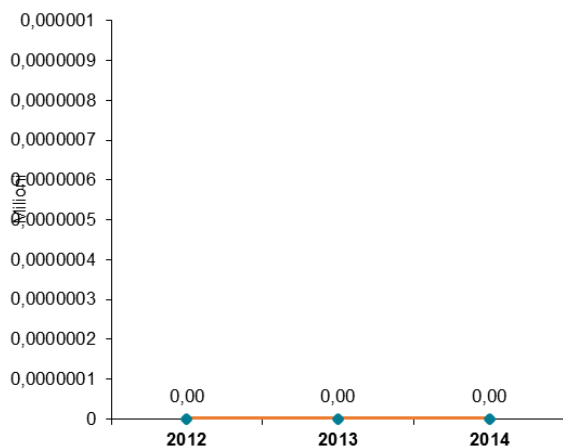


**Q.tà di Treno*Km nel triennio - Dettaglio per Tipologia Ente
 Committente 'REGIONE' - EMILIA-ROMAGNA**

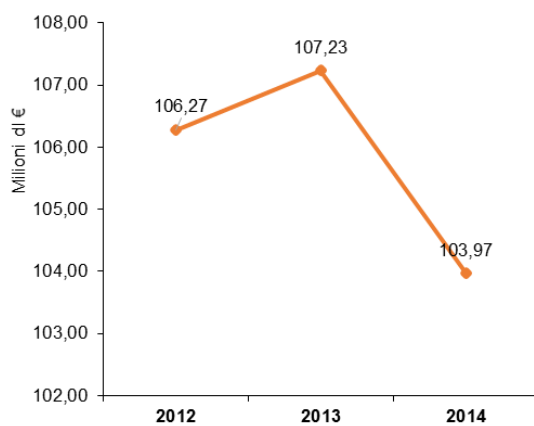


Analisi del Trasporto Pubblico Locale a livello regionale
 Dati del triennio 2012-2014 – Regioni del Nord Italia

**Q.tà di Corse*Miglio nel triennio - Dettaglio per Tipologia
 Ente Committente 'REGIONE' - EMILIA-ROMAGNA**

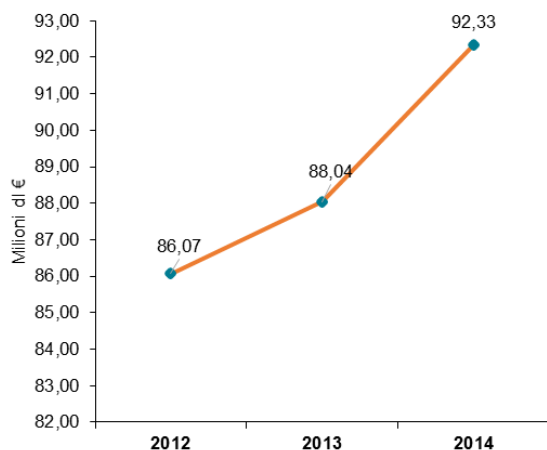


**Ricavi da traffico totali nel triennio - Dettaglio per Tipologia
 Ente Committente 'REGIONE' - EMILIA-ROMAGNA**

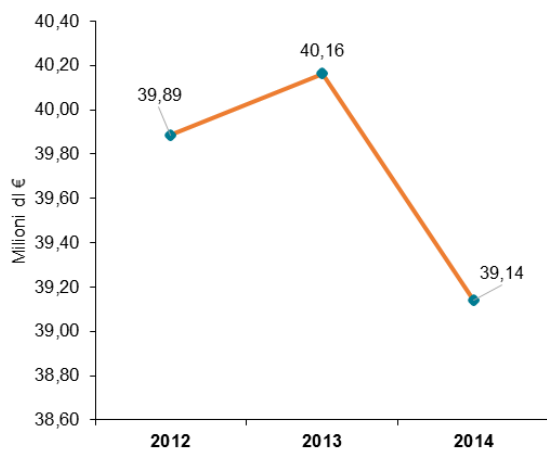


Analisi del Trasporto Pubblico Locale a livello regionale
 Dati del triennio 2012-2014 – Regioni del Nord Italia

Corrispettivi servizio di trasporto nel triennio - Dettaglio per Tipologia Ente Committente 'REGIONE' - EMILIA-ROMAGNA

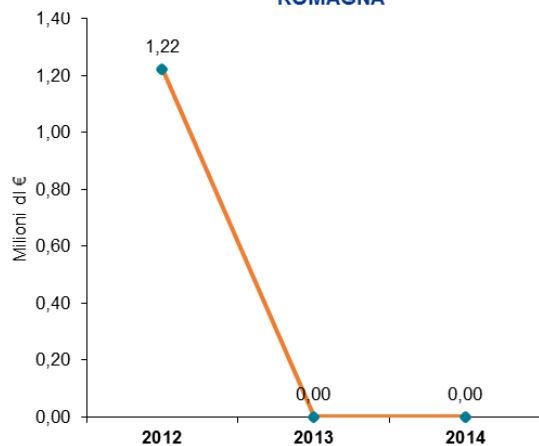


Canone di pedaggio per infrastruttura nel triennio - Dettaglio per Tipologia Ente Committente 'REGIONE' - EMILIA-ROMAGNA

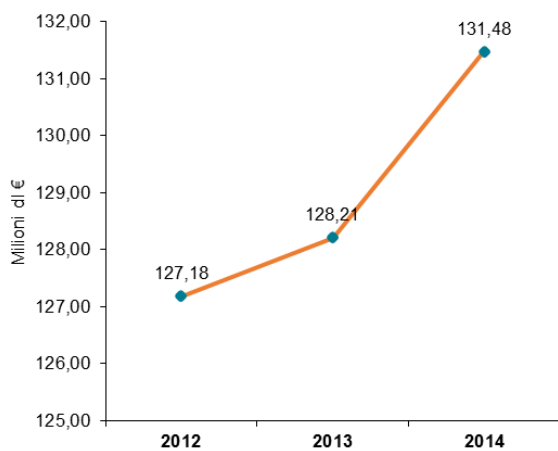


Analisi del Trasporto Pubblico Locale a livello regionale
 Dati del triennio 2012-2014 – Regioni del Nord Italia

Corrispettivi gestione infrastruttura nel triennio - Dettaglio per Tipologia Ente Committente 'REGIONE' - EMILIA-ROMAGNA

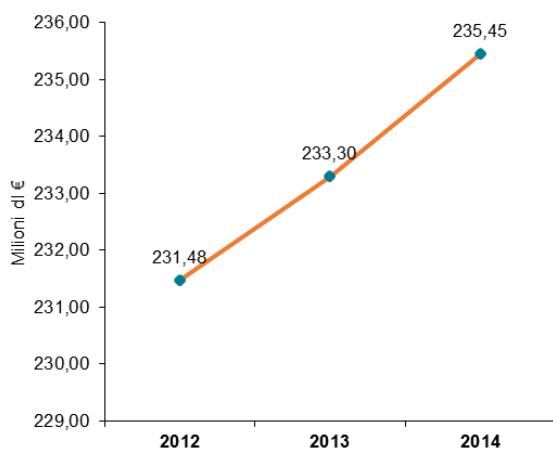


Corrispettivi Totali (inclusi i contributi CCNL e i corrispettivi in conto esercizio) nel triennio - Dettaglio per Tipologia Ente Committente 'REGIONE' - EMILIA-ROMAGNA

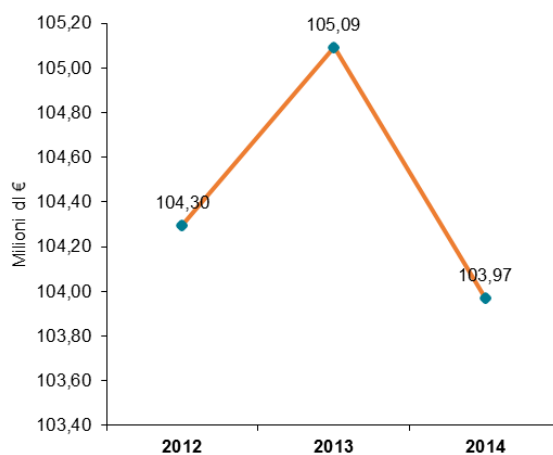


Analisi del Trasporto Pubblico Locale a livello regionale
Dati del triennio 2012-2014 – Regioni del Nord Italia

**Ricavi d'Impresa nel triennio - Dettaglio per Tipologia Ente
Committente 'REGIONE' - EMILIA-ROMAGNA**

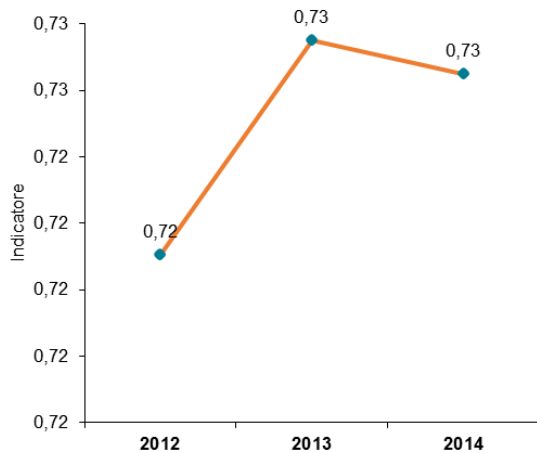


**Ricavi da traffico totali (escluse compensazioni da agevol. tariff.) nel triennio - Dettaglio per Tipologia Ente
Committente 'REGIONE' - EMILIA-ROMAGNA**

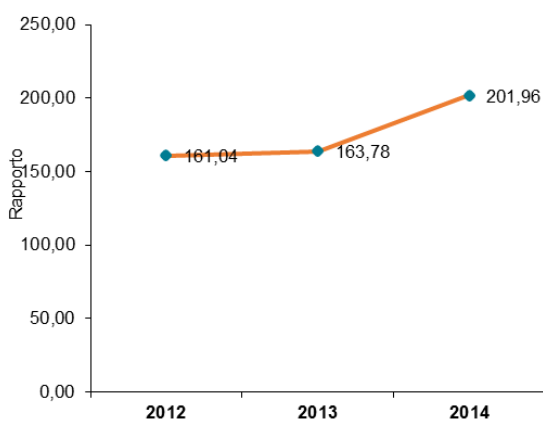


Analisi del Trasporto Pubblico Locale a livello regionale
 Dati del triennio 2012-2014 – Regioni del Nord Italia

3.1A Ricavi da traffico e corrispettivi servizio di trasporto nel triennio - Dettaglio per Tipologia Ente Committente 'REGIONE' - EMILIA-ROMAGNA

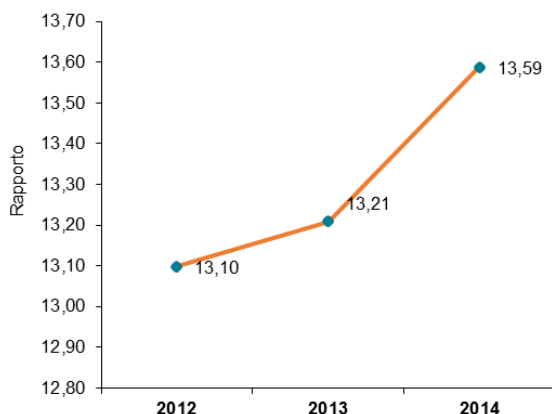


Rapporto tra Ricavi d'Impresa e Q.tà Bus*Km nel triennio - Dettaglio per Tipologia Ente Committente 'REGIONE' - EMILIA-ROMAGNA

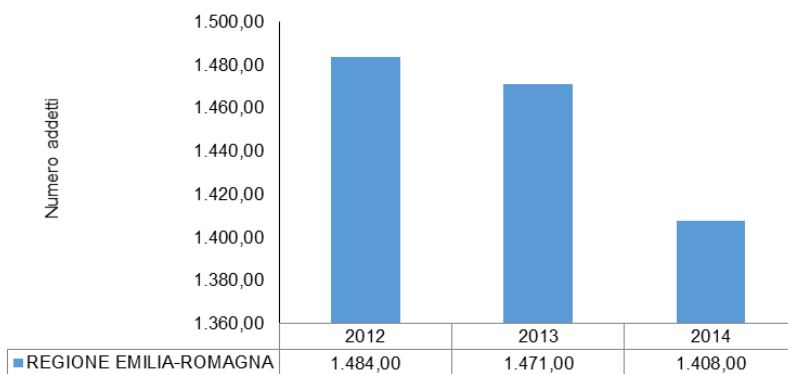


Analisi del Trasporto Pubblico Locale a livello regionale
 Dati del triennio 2012-2014 – Regioni del Nord Italia

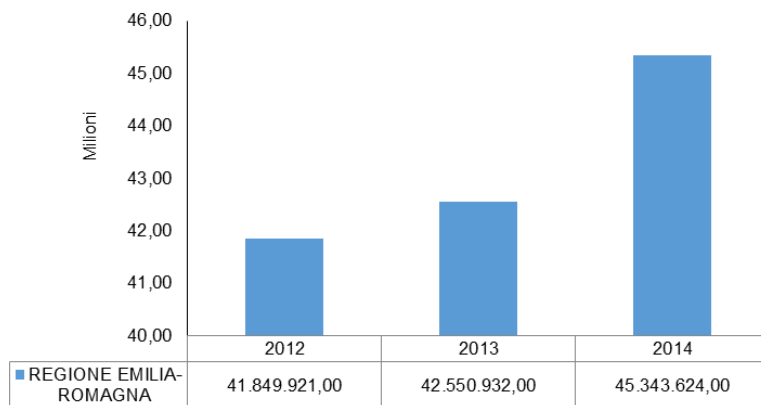
**Rapporto tra Ricavi d'Impresa e Q.tà Treno*Km nel triennio -
 Dettaglio per Tipologia Ente Committente 'REGIONE' -
 EMILIA-ROMAGNA**



**Q.tà Addetti nel triennio - Dettaglio per Tipologia Ente Committente
 'REGIONE' - EMILIA-ROMAGNA**

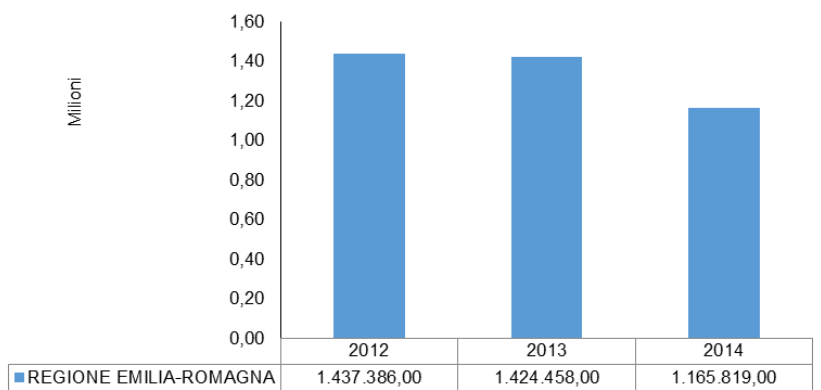


**Q.tà Passeggeri nel triennio - Dettaglio per Tipologia Ente
 Committente 'REGIONE' - EMILIA-ROMAGNA**

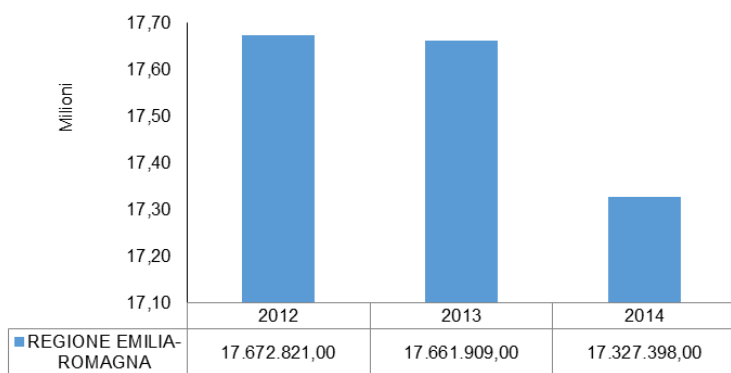


Analisi del Trasporto Pubblico Locale a livello regionale
 Dati del triennio 2012-2014 – Regioni del Nord Italia

Bus*Km Totale nel triennio - Dettaglio per Tipologia Ente Committente 'REGIONE' - EMILIA-ROMAGNA



Treno*Km Totale nel triennio - Dettaglio per Tipologia Ente Committente 'REGIONE' - EMILIA-ROMAGNA



Corsa*Miglio Totale nel triennio - Dettaglio per Tipologia Ente Committente 'REGIONE' - EMILIA-ROMAGNA

