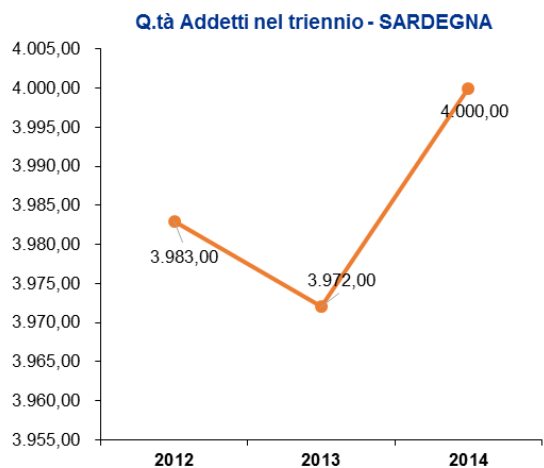
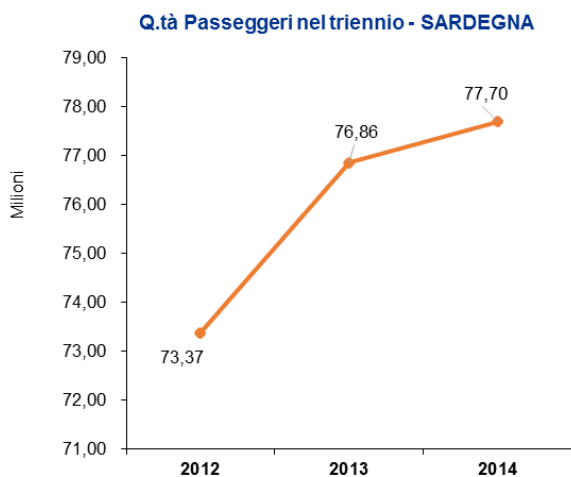


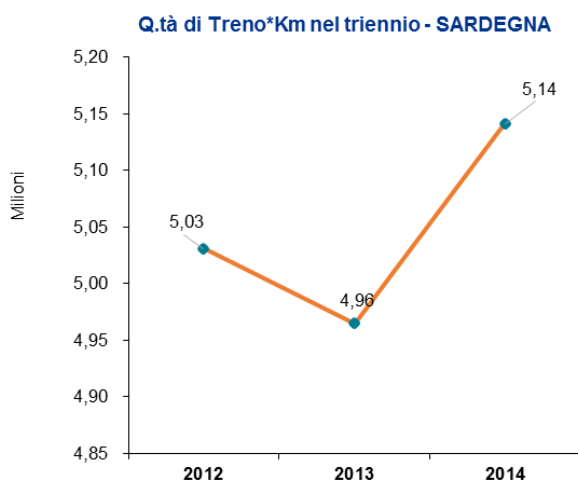
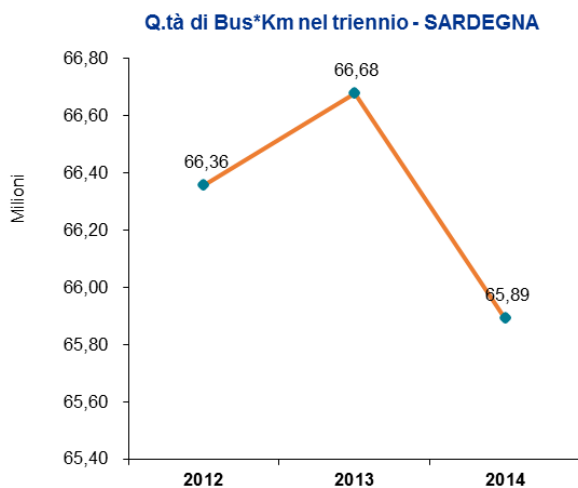
*Analisi del Trasporto Pubblico Locale a livello regionale
Dati del triennio 2012-2014 – Regioni del Sud Italia e isole*

Denominazione Ente committente	Bus * Km	Treno * Km	Corsa * Miglio	Passeggeri Totali	Addetti Totali	Corrispettivi totali (compresi contr. CCNL e corr. in conto esercizio)	Corrispettivi in conto esercizio	Canone utilizzo Infrastruttura	Corrispettivi Gestione Infrastruttura	Corrispettivi Servizio di Trasporto	Ricavi da traffico totali	Costo "pubblico" (Ricavo d'impresa)
REGIONE SARDEGNA	198.927.966	15.137.119	317.080	227.927.788	11.955	€ 676.172.108	€ 32.824.818	€ 18.516.050	€ 1.471.016	€ 656.299.351	€ 192.708.129	€ 862.537.882
Totale complessivo	198.927.966	15.137.119	317.080	227.927.788	11.955	€ 676.172.108	€ 32.824.818	€ 18.516.050	€ 1.471.016	€ 656.299.351	€ 192.708.129	€ 862.537.882

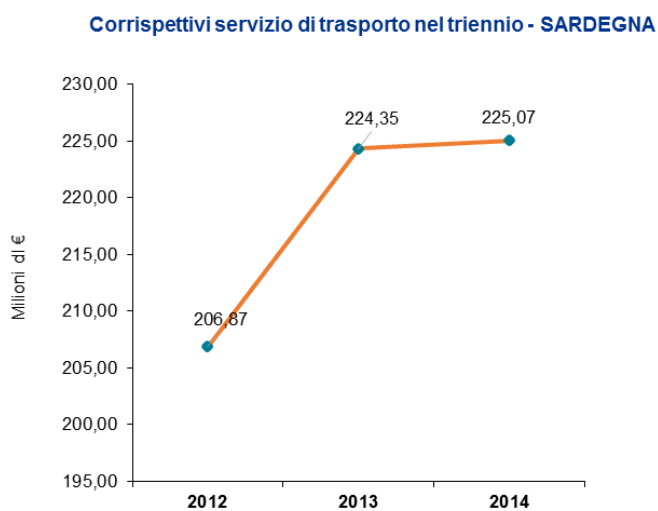
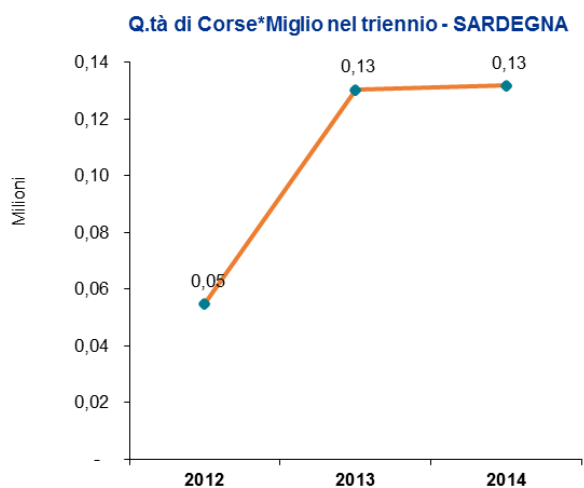
Analisi del Trasporto Pubblico Locale a livello regionale
 Dati del triennio 2012-2014 – Regioni del Sud Italia e isole



Analisi del Trasporto Pubblico Locale a livello regionale
 Dati del triennio 2012-2014 – Regioni del Sud Italia e isole

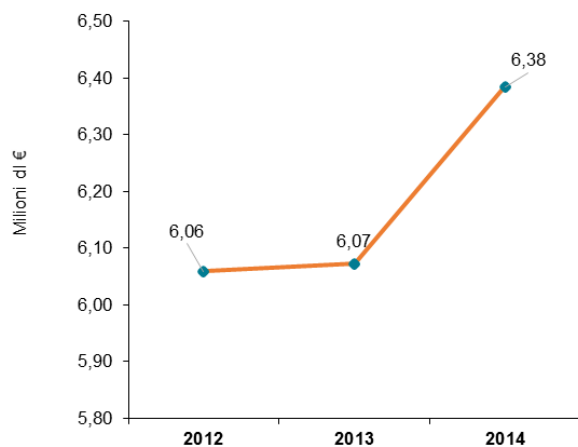


Analisi del Trasporto Pubblico Locale a livello regionale
Dati del triennio 2012-2014 – Regioni del Sud Italia e isole

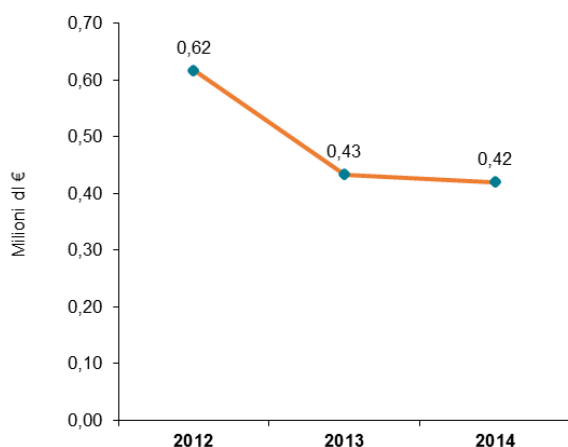


Analisi del Trasporto Pubblico Locale a livello regionale
 Dati del triennio 2012-2014 – Regioni del Sud Italia e isole

Canone di pedaggio per infrastruttura nel triennio - SARDEGNA

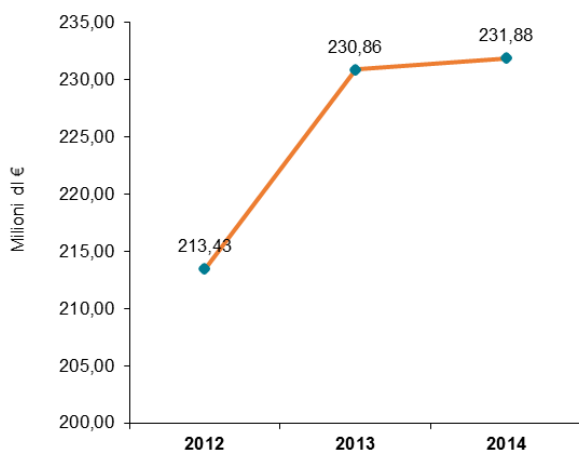


Corrispettivi gestione infrastruttura nel triennio - SARDEGNA

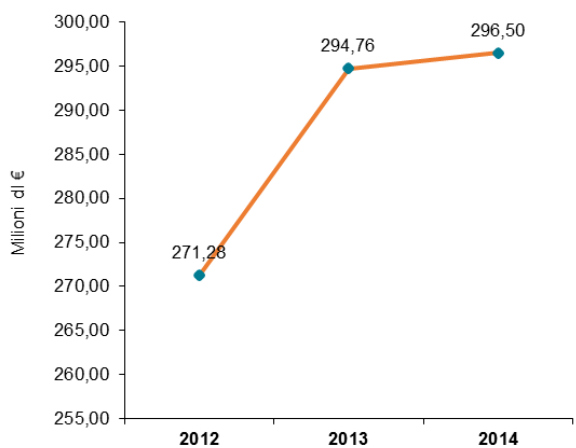


Analisi del Trasporto Pubblico Locale a livello regionale
Dati del triennio 2012-2014 – Regioni del Sud Italia e isole

Corrispettivi Totali (inclusi i contributi CCNL e i corrispettivi in conto esercizio) nel triennio - SARDEGNA

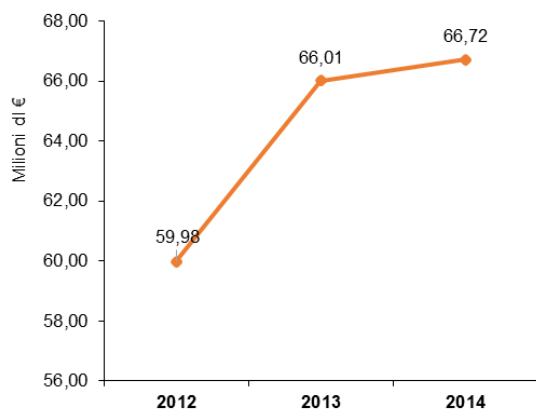


Ricavi d'Impresa nel triennio - SARDEGNA

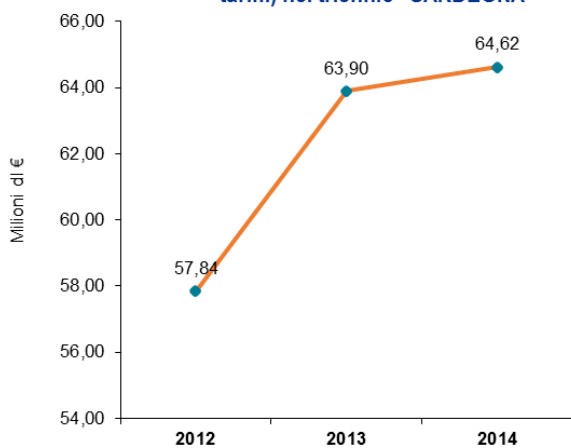


Analisi del Trasporto Pubblico Locale a livello regionale
Dati del triennio 2012-2014 – Regioni del Sud Italia e isole

Ricavi da traffico totali nel triennio - SARDEGNA

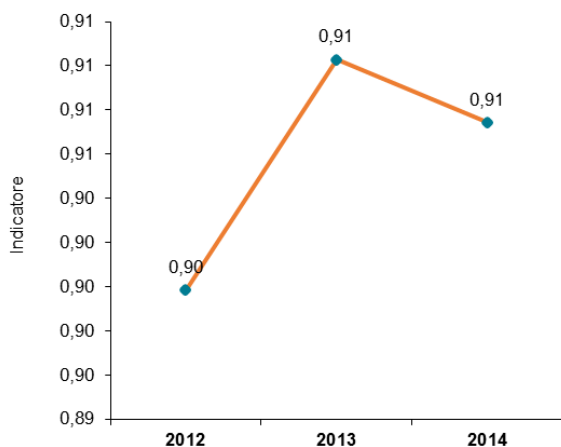


Ricavi da traffico totali (escluse compensazioni da agev. tariff.) nel triennio - SARDEGNA

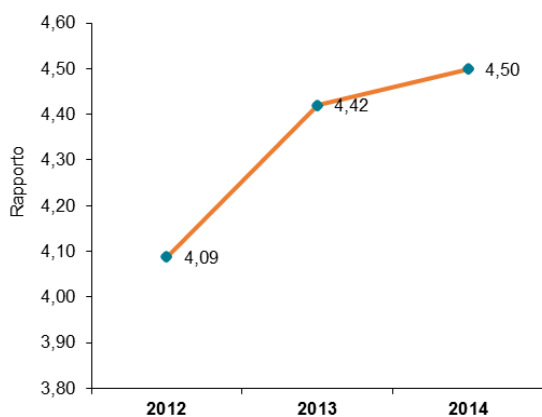


Analisi del Trasporto Pubblico Locale a livello regionale
 Dati del triennio 2012-2014 – Regioni del Sud Italia e isole

3.1A Ricavi da traffico e corrispettivi servizio di trasporto nel triennio - SARDEGNA

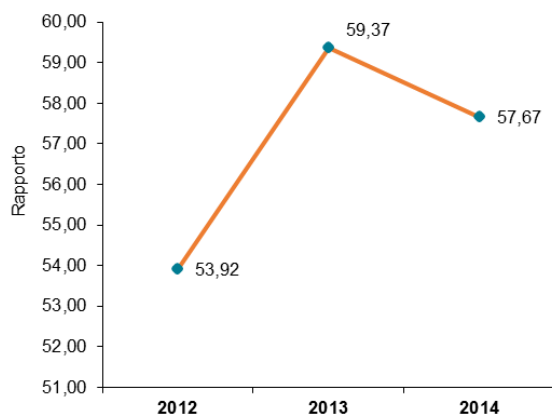


Rapporto tra Ricavi d'Impresa e Q.tà Bus*Km nel triennio - SARDEGNA

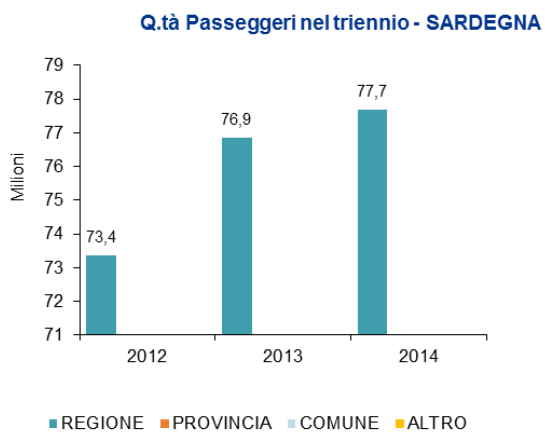
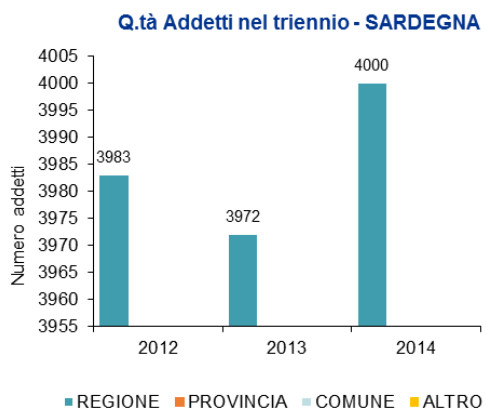


Analisi del Trasporto Pubblico Locale a livello regionale
Dati del triennio 2012-2014 – Regioni del Sud Italia e isole

Rapporto tra Ricavi d'Impresa e Q.tà Treno*Km nel triennio - SARDEGNA

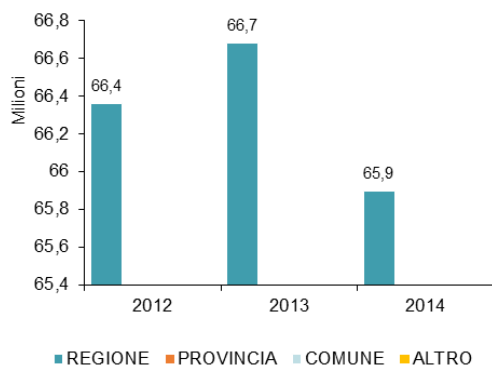


Analisi del Trasporto Pubblico Locale a livello regionale
Dati del triennio 2012-2014 – Regioni del Sud Italia e isole

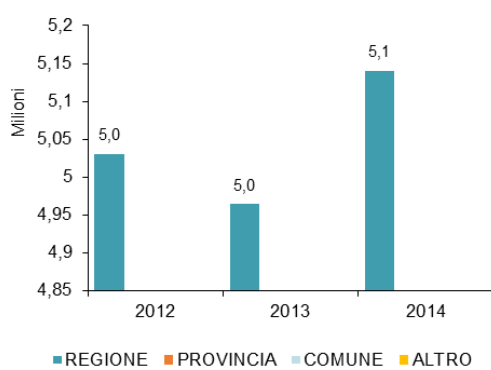


Analisi del Trasporto Pubblico Locale a livello regionale
Dati del triennio 2012-2014 – Regioni del Sud Italia e isole

**Bus*Km Totale nel triennio - Dettaglio per Tipologia Ente
Committente - SARDEGNA**

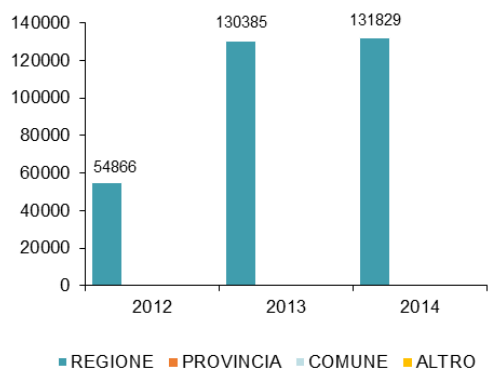


**Treno*Km Totale nel triennio - Dettaglio per Ente
Committente - SARDEGNA**

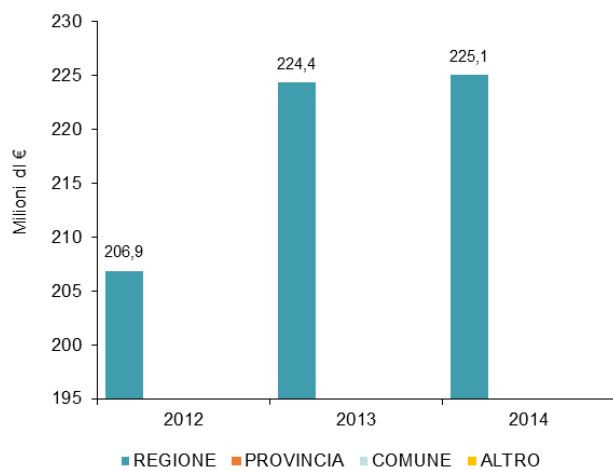


Analisi del Trasporto Pubblico Locale a livello regionale
Dati del triennio 2012-2014 – Regioni del Sud Italia e isole

**Corsa*Miglio Totale nel triennio - Dettaglio per Ente
Committente - SARDEGNA**

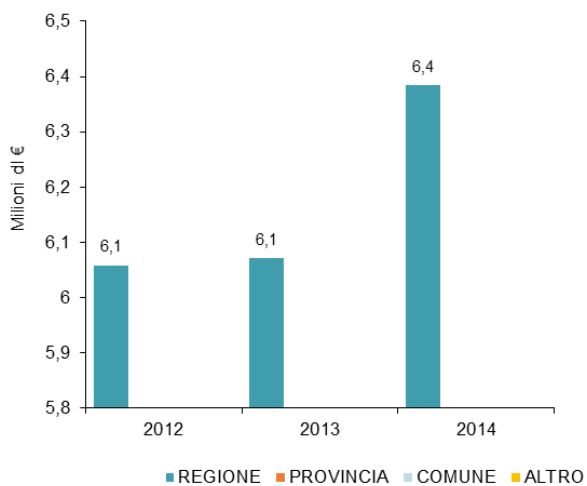


Corrispettivi servizio di trasporto nel triennio - SARDEGNA

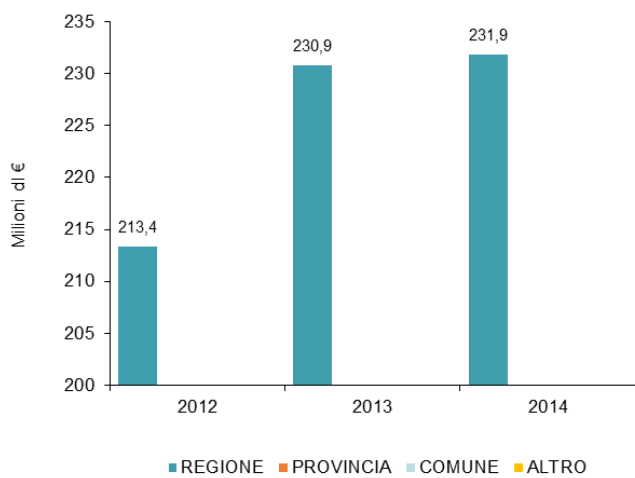


Analisi del Trasporto Pubblico Locale a livello regionale
Dati del triennio 2012-2014 – Regioni del Sud Italia e isole

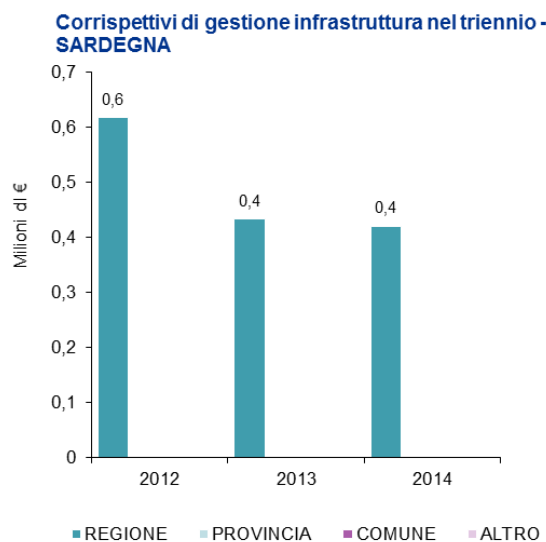
Canone di pedaggio Infrastruttura nel triennio - SARDEGNA



Corrispettivi nel triennio (compresi corrispettivi in conto esercizio e contr. CCNL) - SARDEGNA



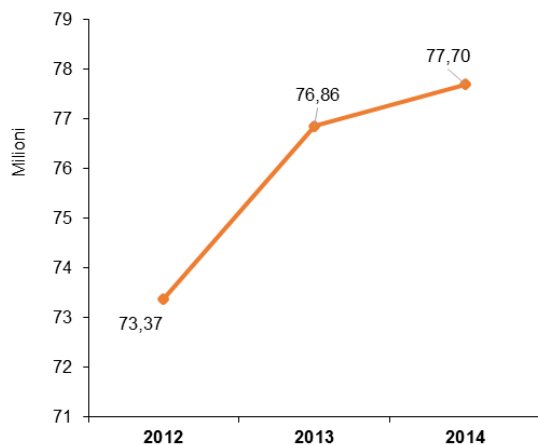
Analisi del Trasporto Pubblico Locale a livello regionale
Dati del triennio 2012-2014 – Regioni del Sud Italia e isole



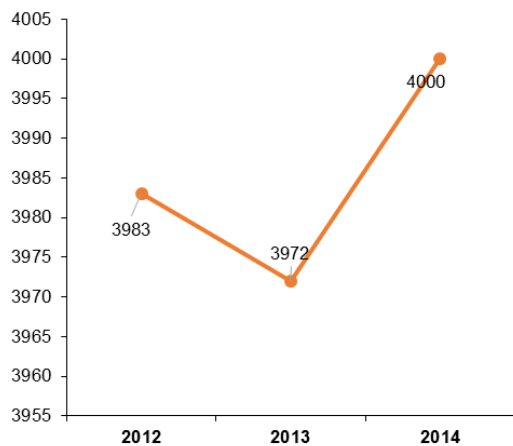
Analisi del Trasporto Pubblico Locale a livello regionale
Dati del triennio 2012-2014 – Regioni del Sud Italia e isole

6.1 Enti committenti regionali

Q.tà Passeggeri nel triennio - Dettaglio per Tipologia Ente
Committente 'REGIONE' - SARDEGNA

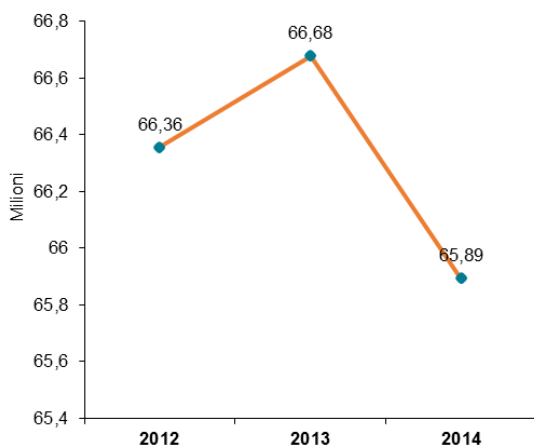


Q.tà Addetti nel triennio - Dettaglio per Tipologia Ente
Committente 'REGIONE' - SARDEGNA



Analisi del Trasporto Pubblico Locale a livello regionale
Dati del triennio 2012-2014 – Regioni del Sud Italia e isole

**Q.tà di Bus*Km nel triennio - Dettaglio per Tipologia Ente
Committente 'REGIONE' - SARDEGNA**



**Q.tà di Treno*Km nel triennio - Dettaglio per Tipologia Ente
Committente 'REGIONE' - SARDEGNA**

