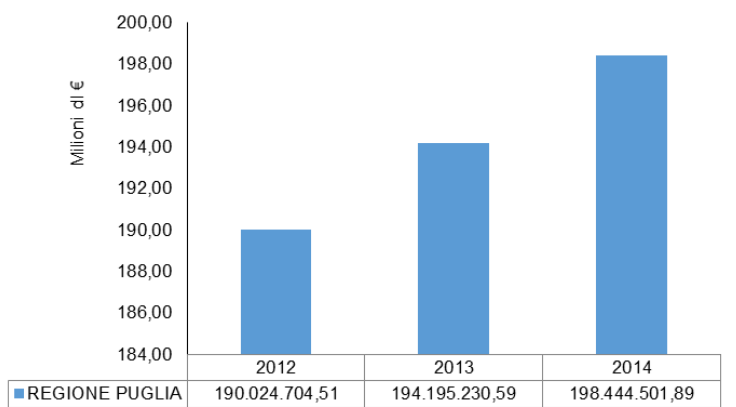
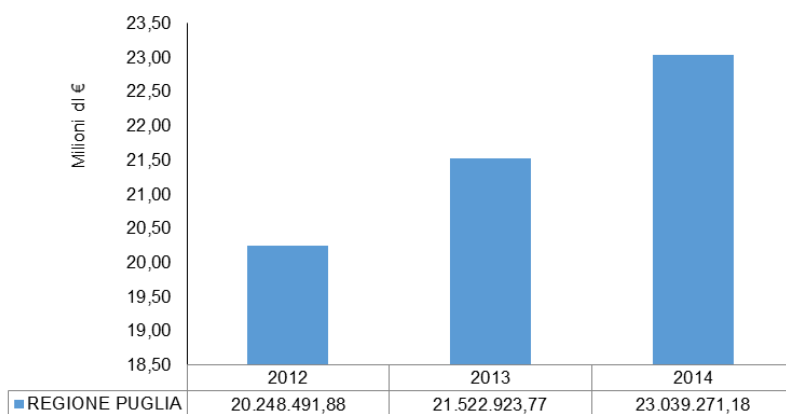


Analisi del Trasporto Pubblico Locale a livello regionale  
Dati del triennio 2012-2014 – Regioni del Sud Italia e isole

**Corrispettivi servizio di trasporto nel triennio - Dettaglio per  
Tipologia Ente Committente 'REGIONE' - PUGLIA**

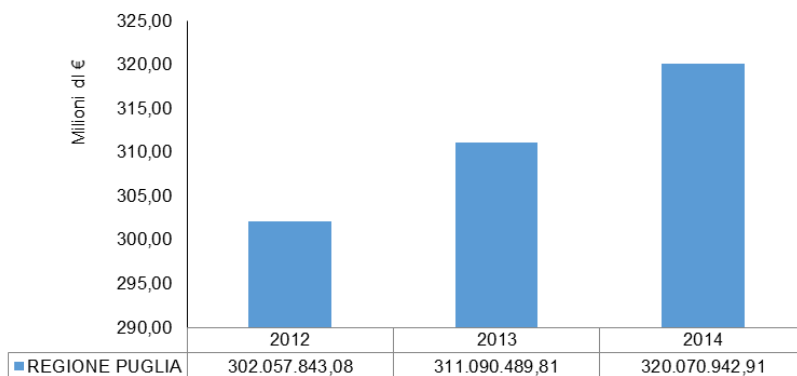


**Canone di pedaggio Infrastruttura nel triennio - Dettaglio per  
Tipologia Ente Committente 'REGIONE' - PUGLIA**

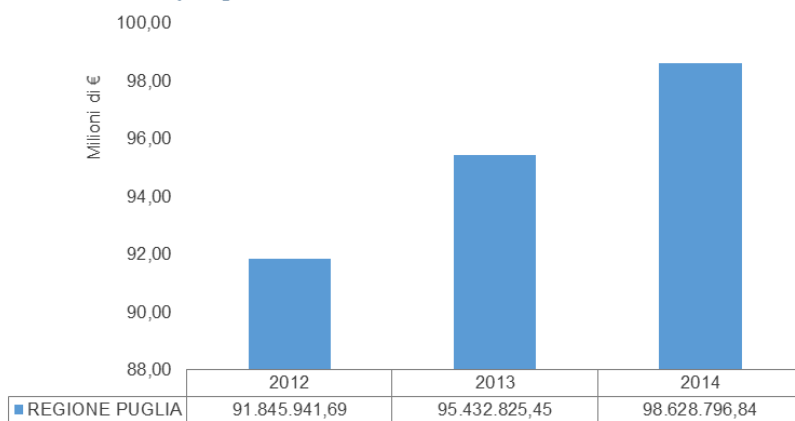


Analisi del Trasporto Pubblico Locale a livello regionale  
Dati del triennio 2012-2014 – Regioni del Sud Italia e isole

**Corrispettivi nel triennio (compresi corrispettivi in conto esercizio e contr. CCNL) - Dettaglio per Tipologia Ente Committente 'REGIONE' - PUGLIA**

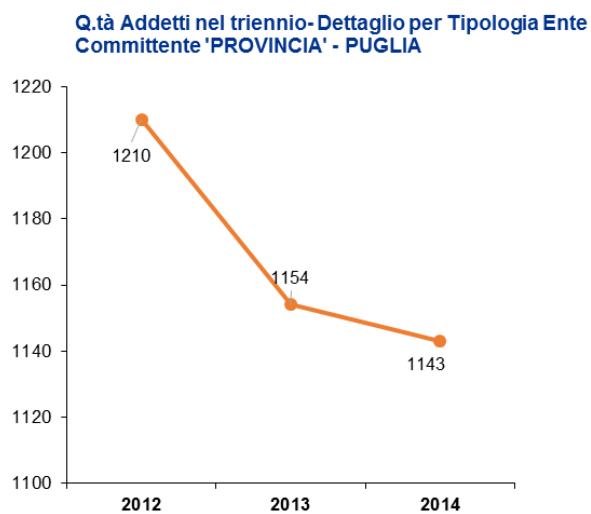
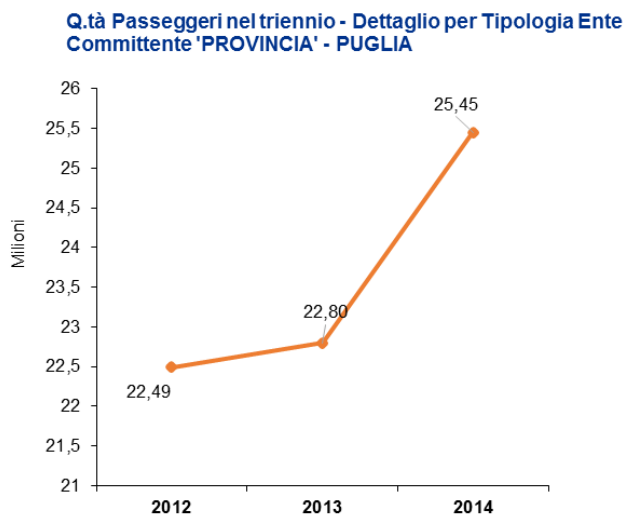


**Corrispettivi di gestione infrastruttura nel triennio - Dettaglio per Tipologia Ente Committente 'REGIONE' - PUGLIA**



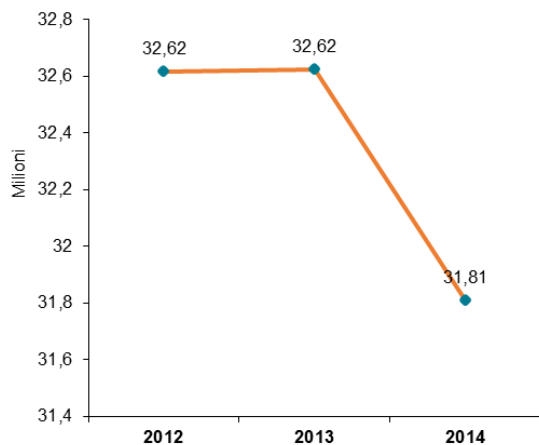
Analisi del Trasporto Pubblico Locale a livello regionale  
Dati del triennio 2012-2014 – Regioni del Sud Italia e isole

## 5.2 Enti committenti provinciali

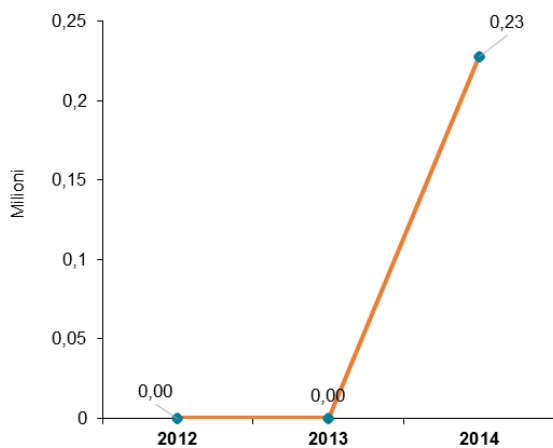


Analisi del Trasporto Pubblico Locale a livello regionale  
 Dati del triennio 2012-2014 – Regioni del Sud Italia e isole

**Q.tà di Bus\*Km nel triennio - Dettaglio per Tipologia Ente  
 Committente 'PROVINCIA' - PUGLIA**

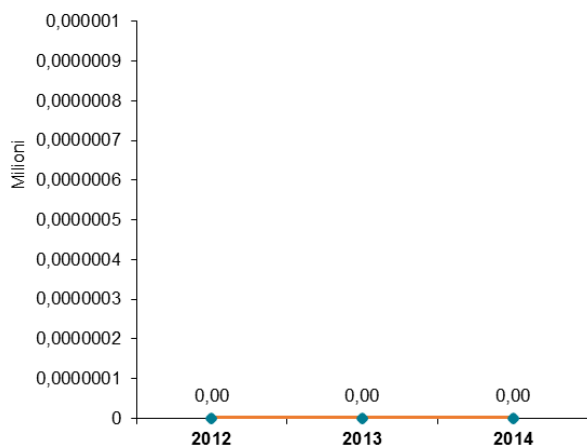


**Q.tà di Treno\*Km nel triennio - Dettaglio per Tipologia Ente  
 Committente 'PROVINCIA' - PUGLIA**

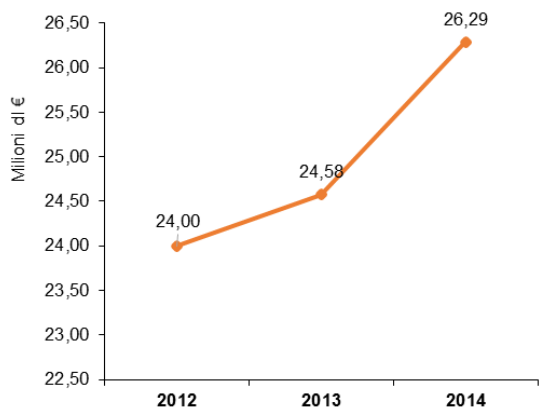


Analisi del Trasporto Pubblico Locale a livello regionale  
 Dati del triennio 2012-2014 – Regioni del Sud Italia e isole

**Q.tà di Corse\*Miglio nel triennio - Dettaglio per Tipologia  
 Ente Committente 'PROVINCIA' - PUGLIA**

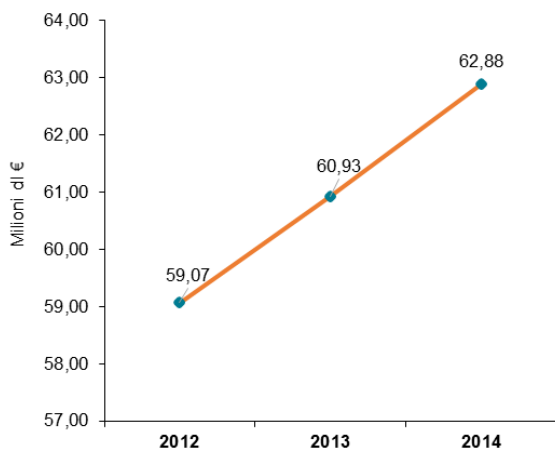


**Ricavi da traffico totali nel triennio - Dettaglio per Tipologia  
 Ente Committente 'PROVINCIA' - PUGLIA**

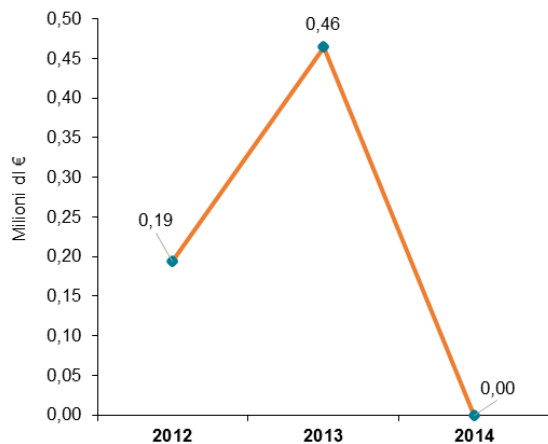


Analisi del Trasporto Pubblico Locale a livello regionale  
 Dati del triennio 2012-2014 – Regioni del Sud Italia e isole

**Corrispettivi servizio di trasporto nel triennio - Dettaglio per  
 Tipologia Ente Committente 'PROVINCIA' - PUGLIA**

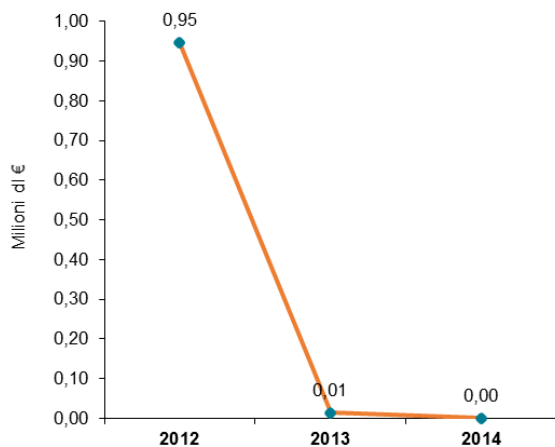


**Canone di pedaggio per infrastruttura nel triennio -  
 Dettaglio per Tipologia Ente Committente 'PROVINCIA' -  
 PUGLIA**

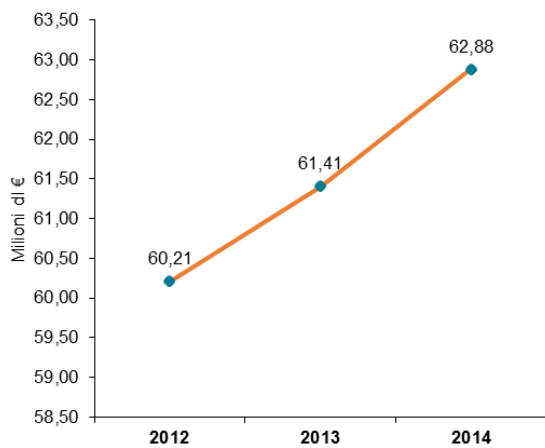


Analisi del Trasporto Pubblico Locale a livello regionale  
 Dati del triennio 2012-2014 – Regioni del Sud Italia e isole

**Corrispettivi gestione infrastruttura nel triennio - Dettaglio per Tipologia Ente Committente 'PROVINCIA' - PUGLIA**

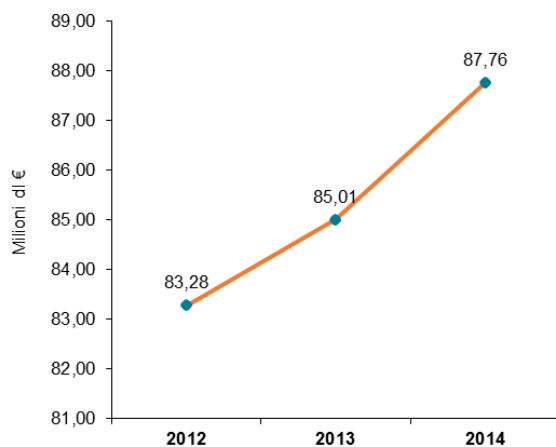


**Corrispettivi Totali (inclusi i contributi CCNL e i corrispettivi in conto esercizio) nel triennio - Dettaglio per Tipologia Ente Committente 'PROVINCIA' - PUGLIA**

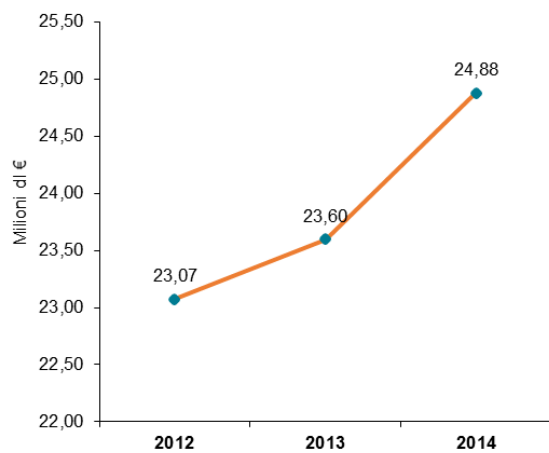


Analisi del Trasporto Pubblico Locale a livello regionale  
Dati del triennio 2012-2014 – Regioni del Sud Italia e isole

**Ricavi d'Impresa nel triennio - Dettaglio per Tipologia Ente  
Committente 'PROVINCIA' - PUGLIA**

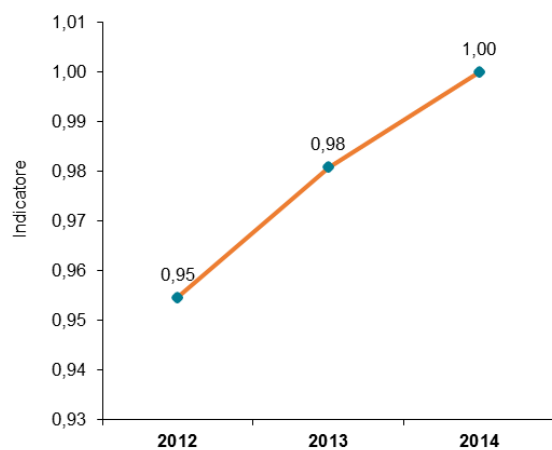


**Ricavi da traffico totali (escluse compensazioni da agevol. tariff.) nel triennio - Dettaglio per Tipologia Ente  
Committente 'PROVINCIA' - PUGLIA**

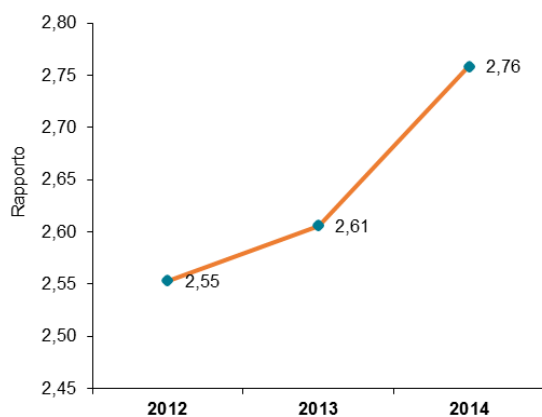


Analisi del Trasporto Pubblico Locale a livello regionale  
Dati del triennio 2012-2014 – Regioni del Sud Italia e isole

**3.1A Ricavi da traffico e corrispettivi servizio di trasporto  
nel triennio - Dettaglio per Tipologia Ente Committente  
'PROVINCIA' - PUGLIA**

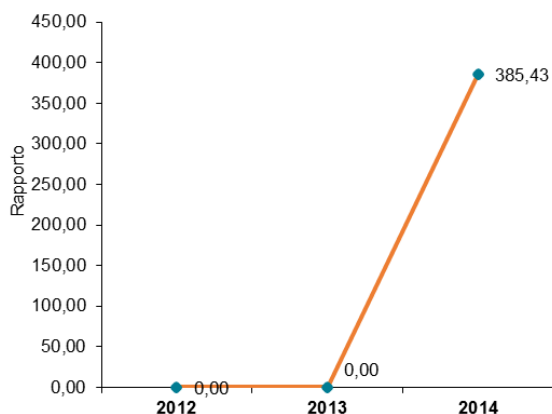


**Rapporto tra Ricavi d'Impresa e Q.tà Bus\*Km nel triennio -  
Dettaglio per Tipologia Ente Committente 'PROVINCIA' -  
PUGLIA**

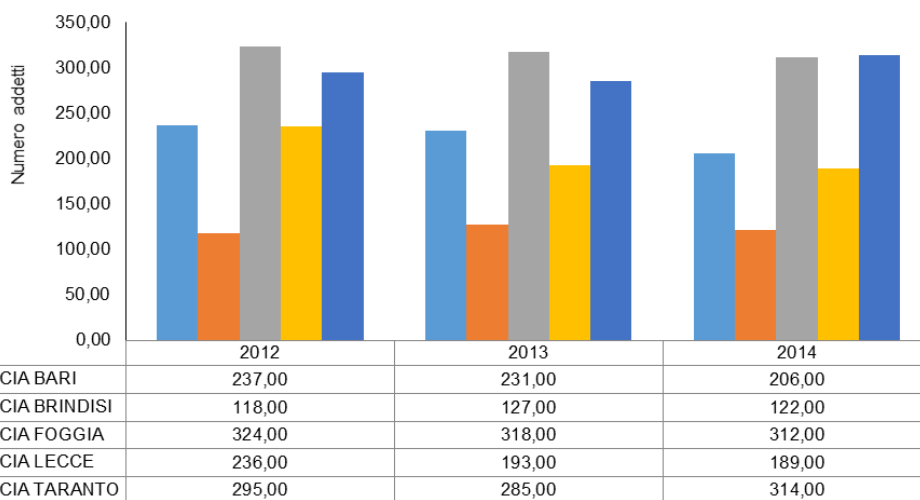


Analisi del Trasporto Pubblico Locale a livello regionale  
 Dati del triennio 2012-2014 – Regioni del Sud Italia e isole

**Rapporto tra Ricavi d'Impresa e Q.tà Treno\*Km nel triennio -  
 Dettaglio per Tipologia Ente Committente 'PROVINCIA' -  
 PUGLIA**

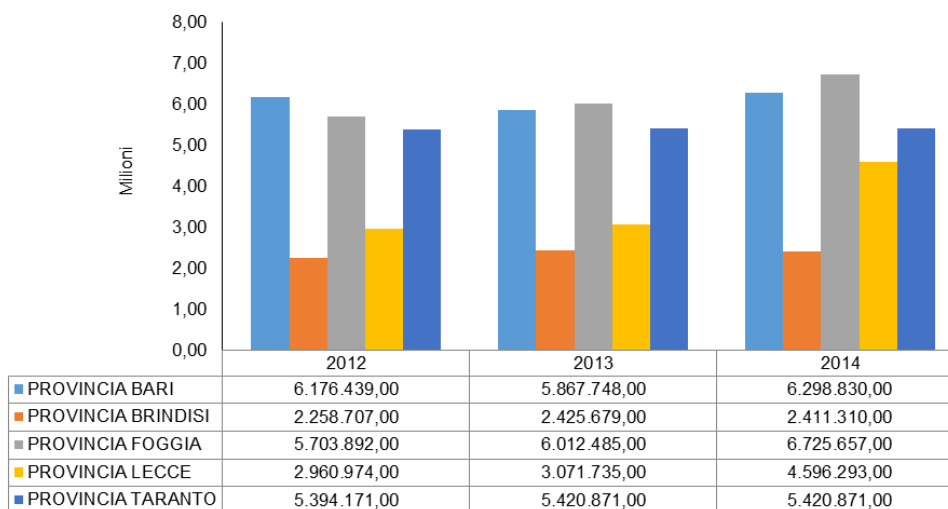


**Q.tà Addetti nel triennio - Dettaglio per Tipologia Ente Committente 'PROVINCIA' -  
 PUGLIA**

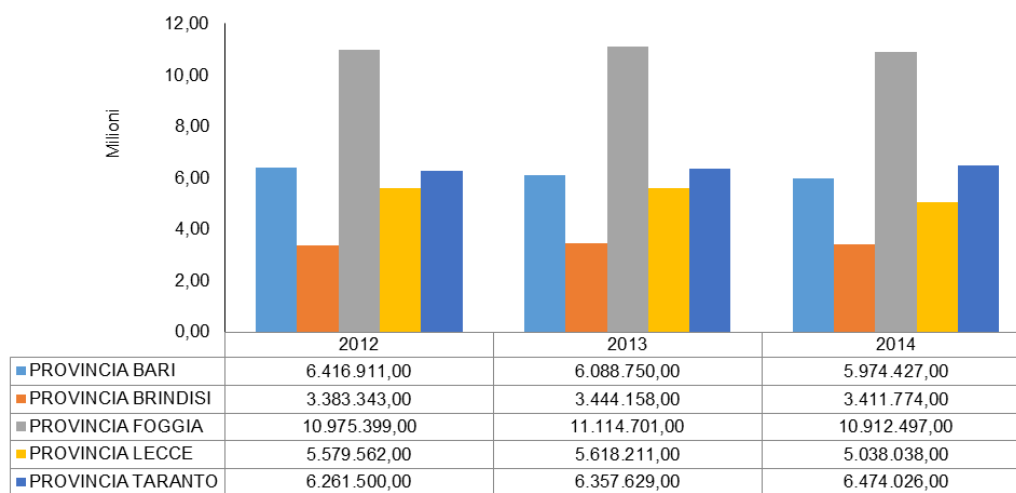


Analisi del Trasporto Pubblico Locale a livello regionale  
Dati del triennio 2012-2014 – Regioni del Sud Italia e isole

**Q.tà Passeggeri nel triennio - Dettaglio per Tipologia Ente Committente  
'PROVINCIA' - PUGLIA**

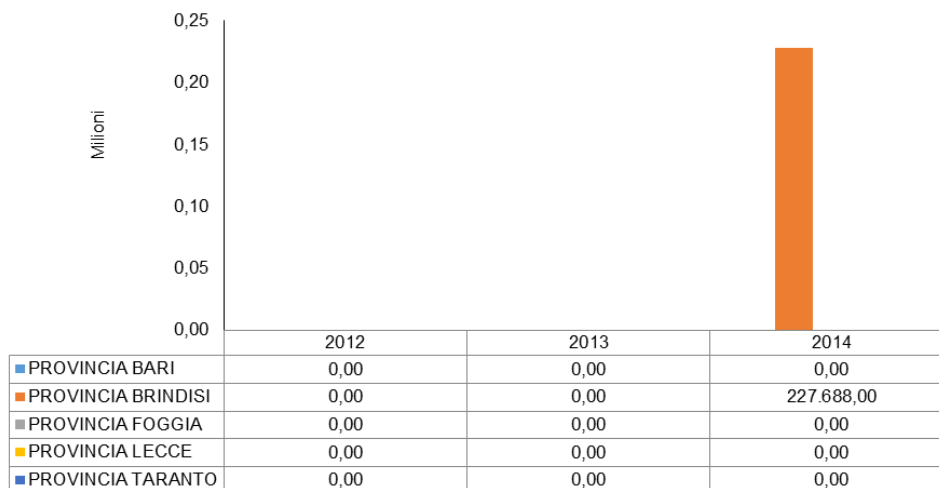


**Bus\*Km Totale nel triennio - Dettaglio per Tipologia Ente Committente 'PROVINCIA' -  
PUGLIA**



Analisi del Trasporto Pubblico Locale a livello regionale  
 Dati del triennio 2012-2014 – Regioni del Sud Italia e isole

**Treno\*Km Totale nel triennio - Dettaglio per Tipologia Ente Committente 'PROVINCIA' - PUGLIA**

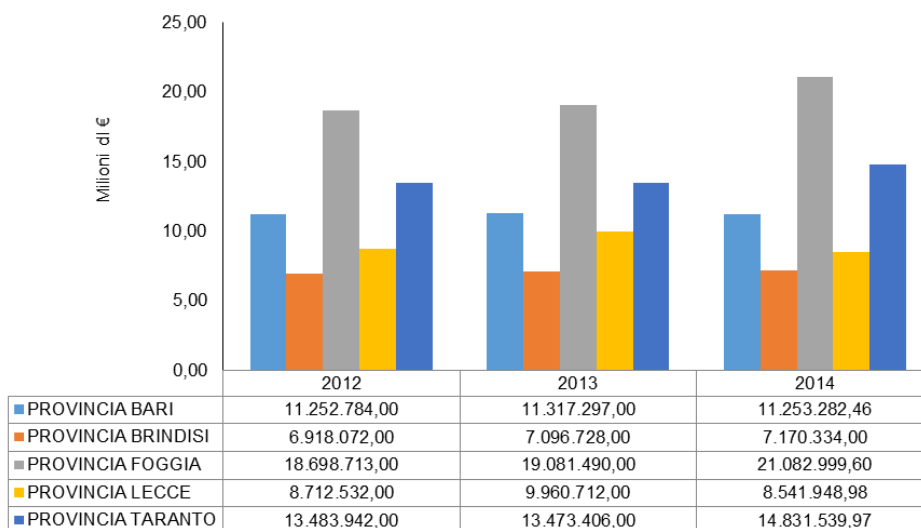


**Corsa\*Miglio Totale nel triennio - Dettaglio per Tipologia Ente Committente 'PROVINCIA' - PUGLIA**

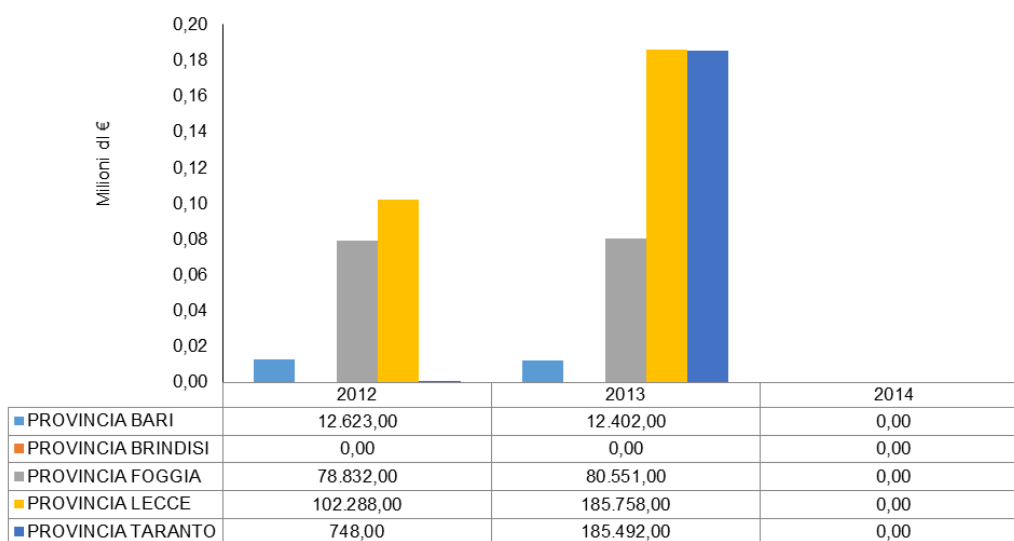


Analisi del Trasporto Pubblico Locale a livello regionale  
Dati del triennio 2012-2014 – Regioni del Sud Italia e isole

**Corrispettivi servizio di trasporto nel triennio - Dettaglio per Tipologia Ente  
Committente 'PROVINCIA' - PUGLIA**

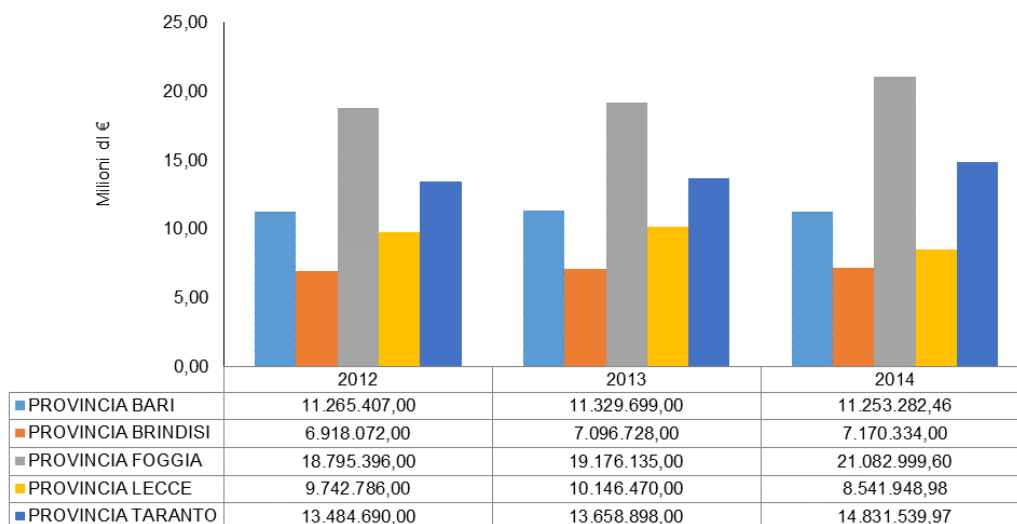


**Canone di pedaggio Infrastruttura nel triennio - Dettaglio per Tipologia Ente  
Committente 'PROVINCIA' - PUGLIA**

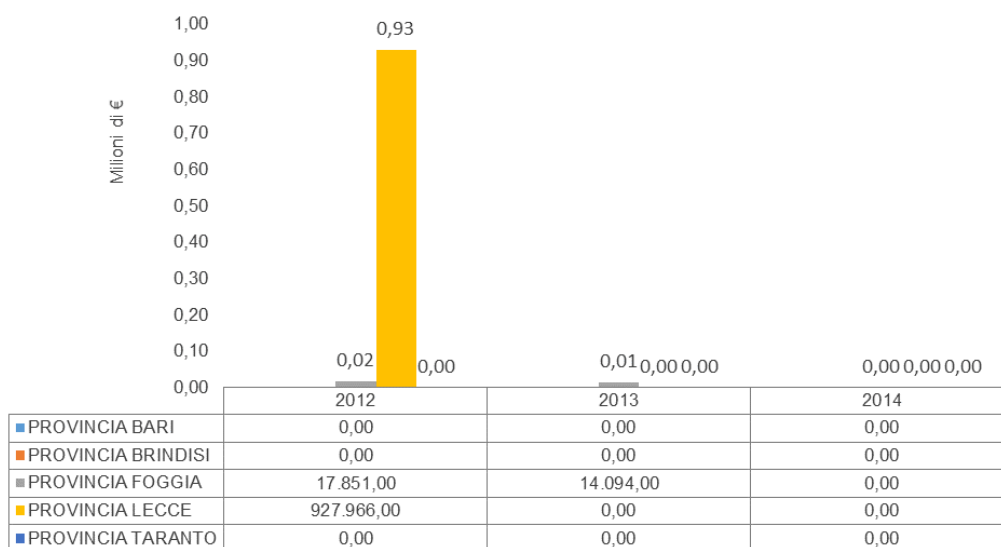


Analisi del Trasporto Pubblico Locale a livello regionale  
Dati del triennio 2012-2014 – Regioni del Sud Italia e isole

**Corrispettivi nel triennio (compresi corrispettivi in conto esercizio e contr. CCNL) -  
Dettaglio per Tipologia Ente Committente 'PROVINCIA' - PUGLIA**

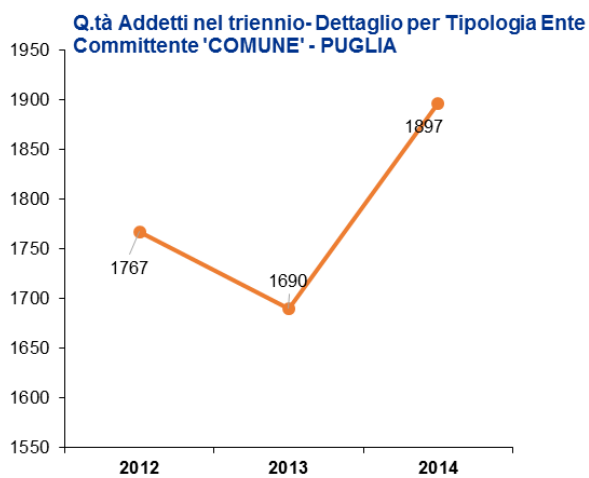
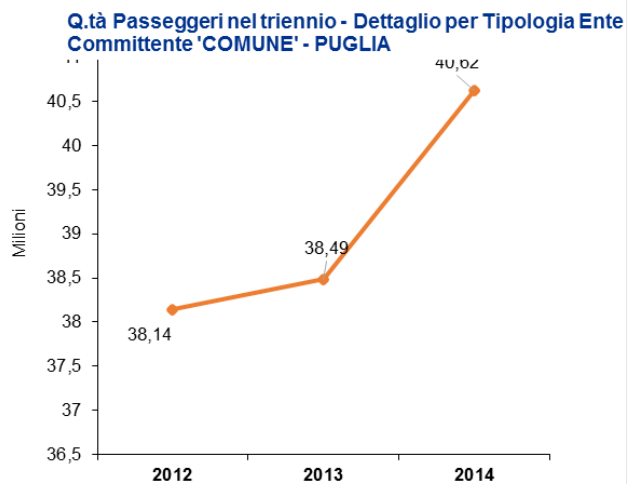


**Corrispettivi di gestione infrastruttura nel triennio - Dettaglio per Tipologia Ente  
Committente 'PROVINCIA' - PUGLIA**



Analisi del Trasporto Pubblico Locale a livello regionale  
Dati del triennio 2012-2014 – Regioni del Sud Italia e isole

### 5.3 Enti committenti comunali



Analisi del Trasporto Pubblico Locale a livello regionale  
 Dati del triennio 2012-2014 – Regioni del Sud Italia e isole

**Q.tà di Bus\*Km nel triennio - Dettaglio per Tipologia Ente  
 Committente 'COMUNE' - PUGLIA**



**Q.tà di Treno\*Km nel triennio - Dettaglio per Tipologia Ente  
 Committente 'COMUNE' - PUGLIA**

