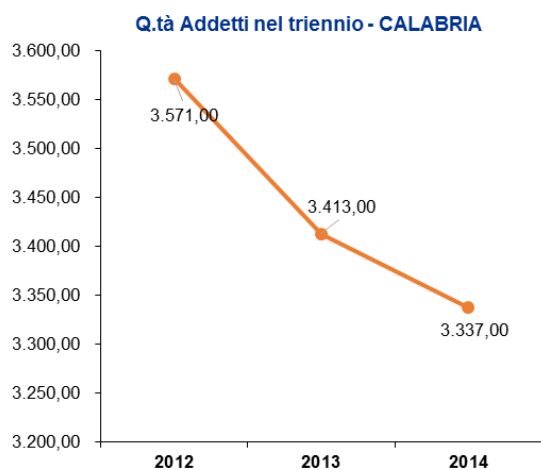
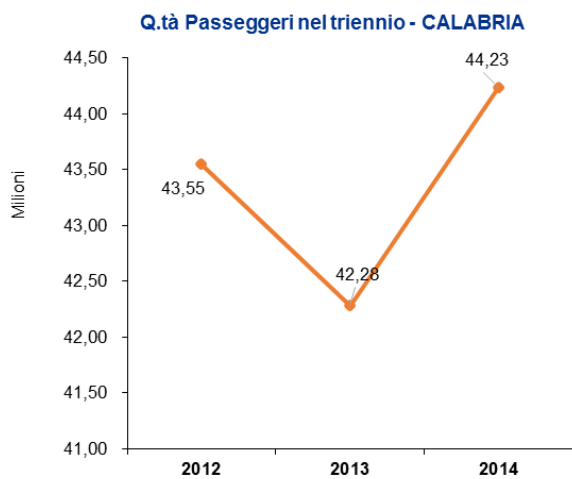


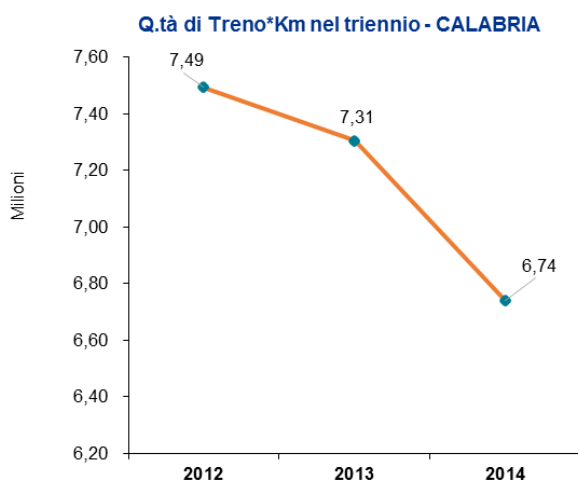
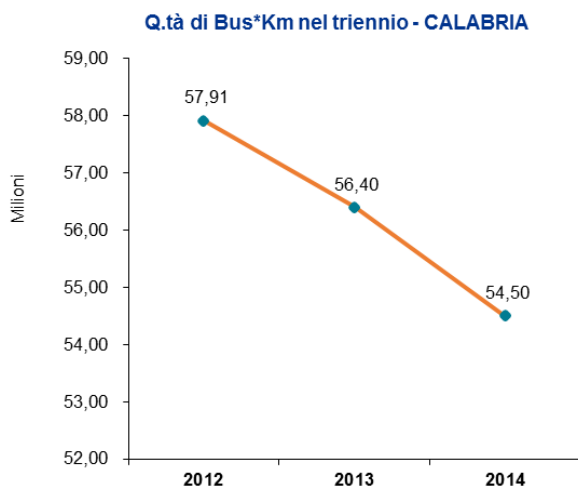
*Analisi del Trasporto Pubblico Locale a livello regionale
Dati del triennio 2012-2014 – Regioni del Sud Italia e isole*

Denominazione Ente committente	Bus * Km	Treno * Km	Corsa * Miglio	Passeggeri Totali	Addetti Totali	Corrispettivi totali (compresi contr. CCNL e corr. in conto esercizio)	Corrispettivi in conto esercizio	Canone utilizzo Infrastruttura	Corrispettivi Gestione Infrastruttura	Corrispettivi Servizio di Trasporto	Ricavi da traffico totali	Costo "pubblico" (Ricavo d'Impresa)
REGIONE CALABRIA	168.810.150	21.539.703	0	130.064.664	10.321	€ 689.544.558	€ 0	€ 32.831.932	€ 35.335.025	€ 621.377.601	€ 146.103.036	€ 834.164.222
Totale complessivo	168.810.150	21.539.703	0	130.064.664	10.321	€ 689.544.558	€ 0	€ 32.831.932	€ 35.335.025	€ 621.377.601	€ 146.103.036	€ 834.164.222

Analisi del Trasporto Pubblico Locale a livello regionale
 Dati del triennio 2012-2014 – Regioni del Sud Italia e isole

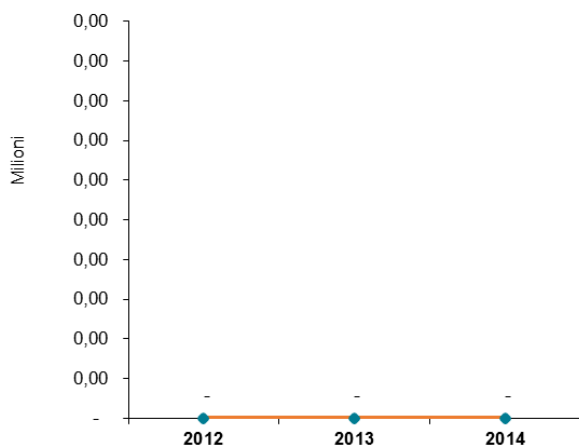


Analisi del Trasporto Pubblico Locale a livello regionale
 Dati del triennio 2012-2014 – Regioni del Sud Italia e isole

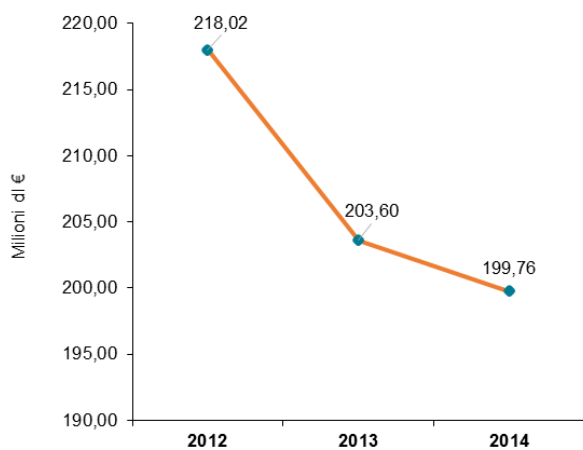


Analisi del Trasporto Pubblico Locale a livello regionale
 Dati del triennio 2012-2014 – Regioni del Sud Italia e isole

Q.tà di Corse*Miglio nel triennio - CALABRIA

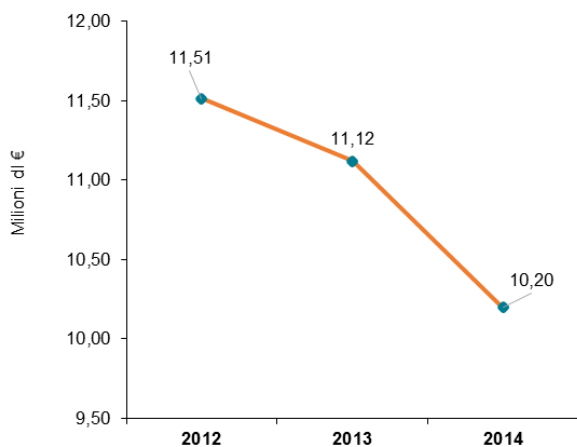


Corrispettivi servizio di trasporto nel triennio - CALABRIA

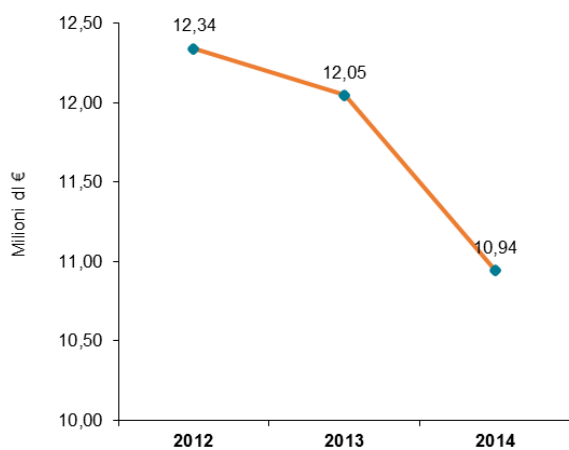


Analisi del Trasporto Pubblico Locale a livello regionale
 Dati del triennio 2012-2014 – Regioni del Sud Italia e isole

Canone di pedaggio per infrastruttura nel triennio - CALABRIA

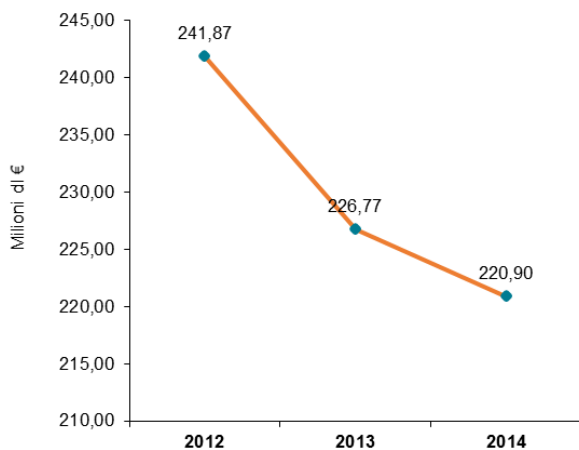


Corrispettivi gestione infrastruttura nel triennio - CALABRIA

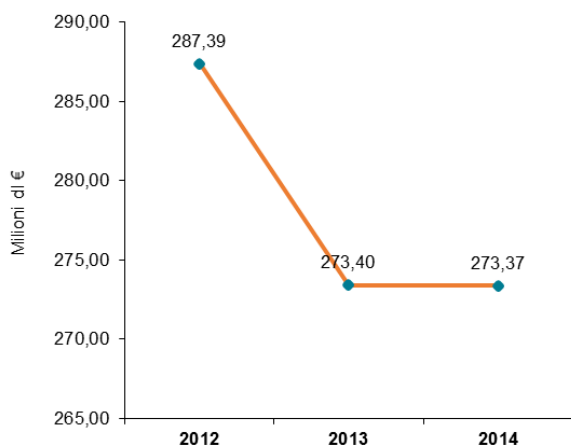


Analisi del Trasporto Pubblico Locale a livello regionale
 Dati del triennio 2012-2014 – Regioni del Sud Italia e isole

Corrispettivi Totali (inclusi i contributi CCNL e i corrispettivi in conto esercizio) nel triennio - CALABRIA

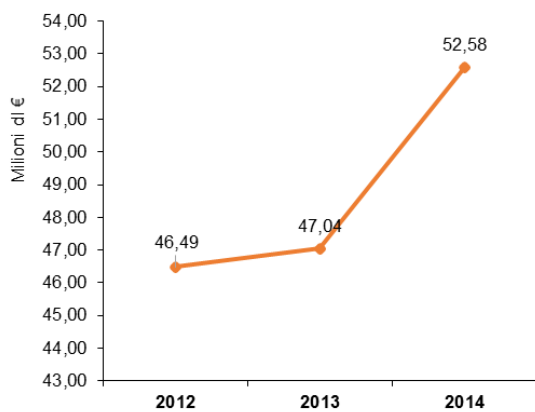


Ricavi d'Impresa nel triennio - CALABRIA

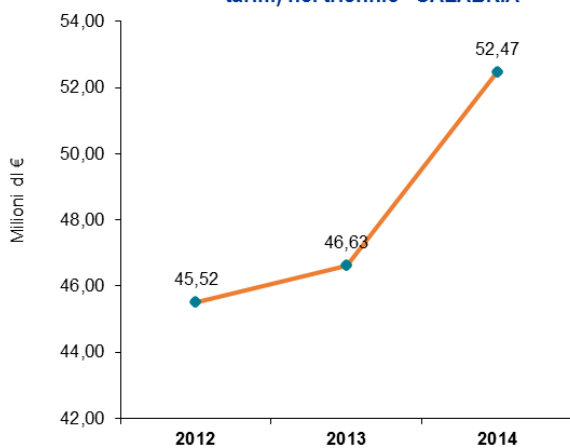


Analisi del Trasporto Pubblico Locale a livello regionale
Dati del triennio 2012-2014 – Regioni del Sud Italia e isole

Ricavi da traffico totali nel triennio - CALABRIA

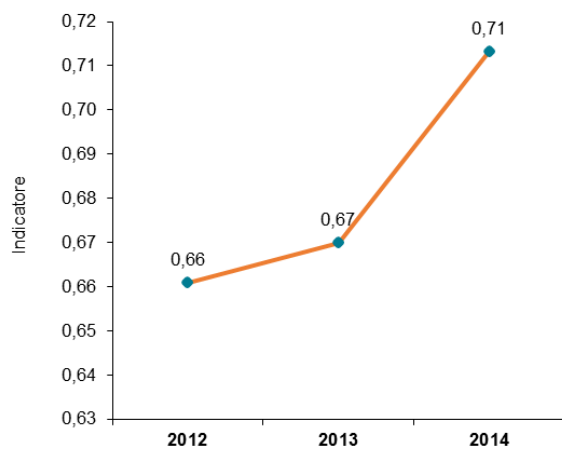


Ricavi da traffico totali (escluse compensazioni da agev. tariff.) nel triennio - CALABRIA

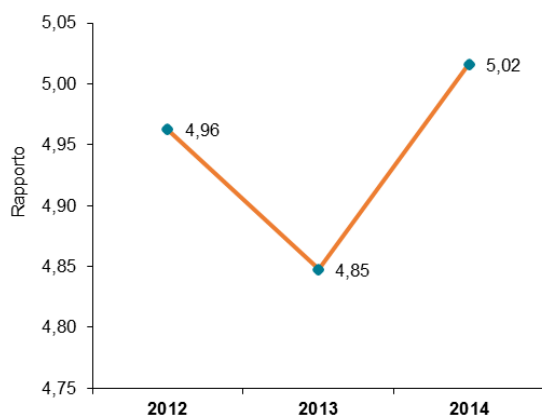


Analisi del Trasporto Pubblico Locale a livello regionale
Dati del triennio 2012-2014 – Regioni del Sud Italia e isole

**3.1A Ricavi da traffico e corrispettivi servizio di trasporto
nel triennio - CALABRIA**

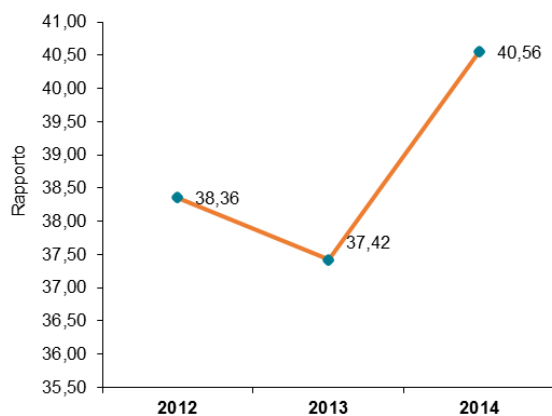


**Rapporto tra Ricavi d'Impresa e Q.tà Bus*Km nel triennio -
CALABRIA**

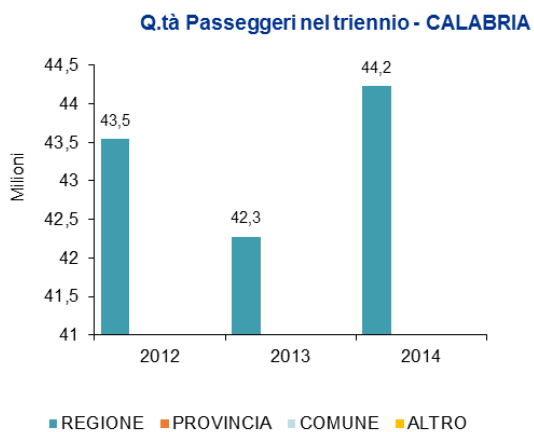
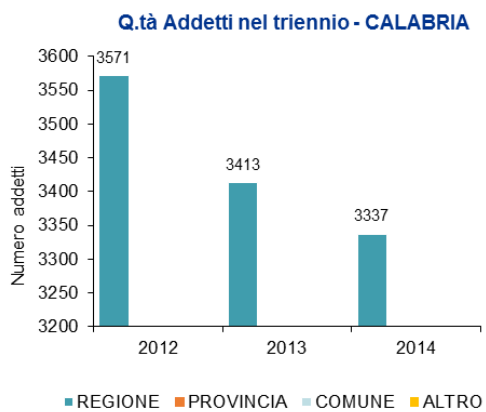


Analisi del Trasporto Pubblico Locale a livello regionale
Dati del triennio 2012-2014 – Regioni del Sud Italia e isole

Rapporto tra Ricavi d'Impresa e Q.tà Treno*Km nel triennio - CALABRIA

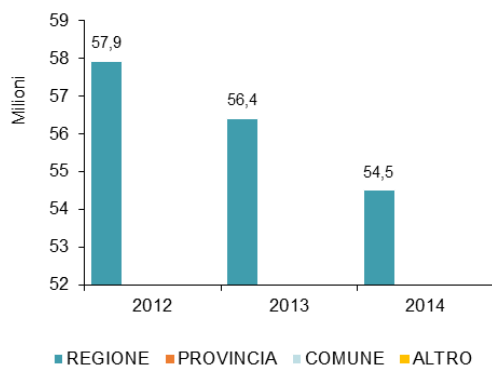


*Analisi del Trasporto Pubblico Locale a livello regionale
Dati del triennio 2012-2014 – Regioni del Sud Italia e isole*

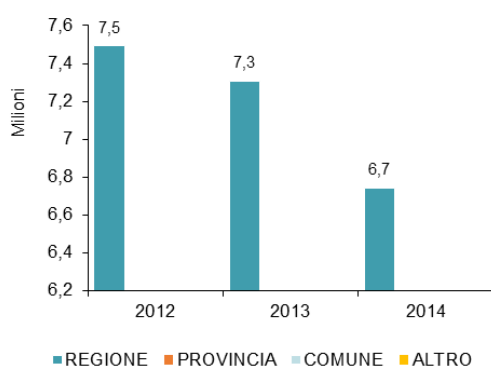


Analisi del Trasporto Pubblico Locale a livello regionale
Dati del triennio 2012-2014 – Regioni del Sud Italia e isole

**Bus*Km Totale nel triennio - Dettaglio per Tipologia Ente
Committente - CALABRIA**

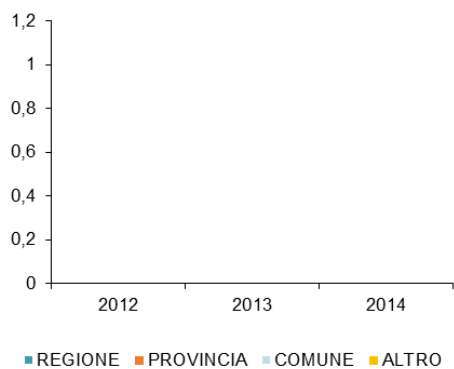


**Treno*Km Totale nel triennio - Dettaglio per Ente
Committente - CALABRIA**

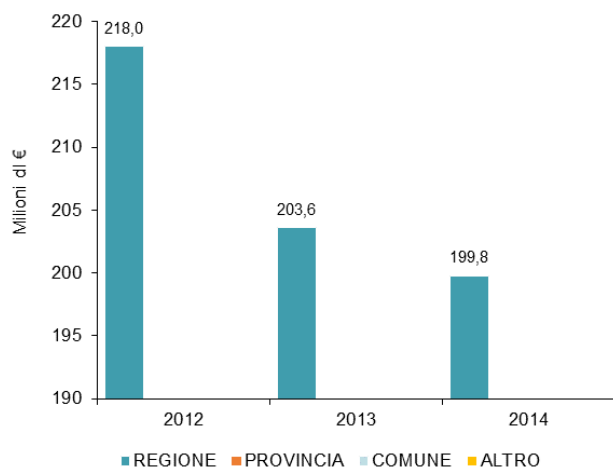


Analisi del Trasporto Pubblico Locale a livello regionale
Dati del triennio 2012-2014 – Regioni del Sud Italia e isole

**Corsa*Miglio Totale nel triennio - Dettaglio per Ente
Committente - CALABRIA**

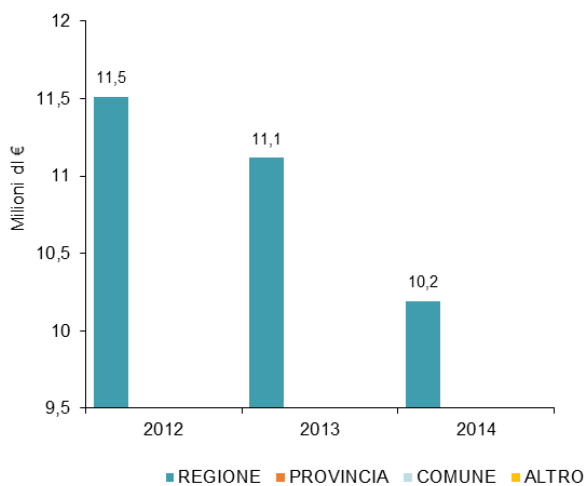


Corrispettivi servizio di trasporto nel triennio - CALABRIA

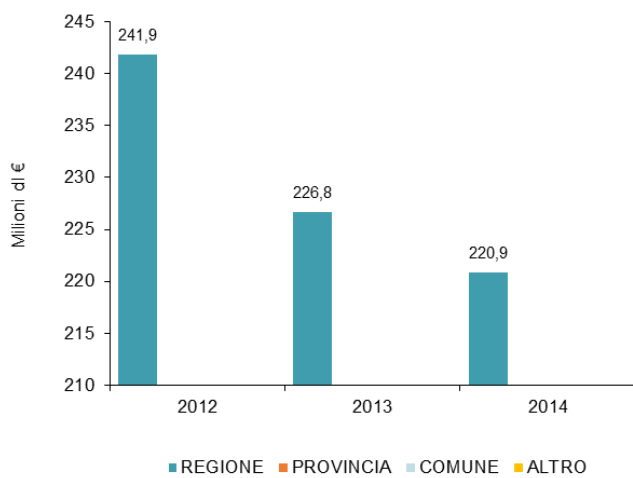


Analisi del Trasporto Pubblico Locale a livello regionale
Dati del triennio 2012-2014 – Regioni del Sud Italia e isole

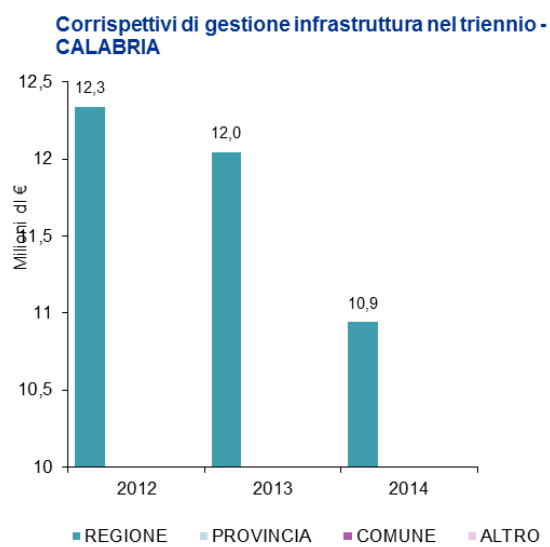
Canone di pedaggio Infrastruttura nel triennio - CALABRIA



Corrispettivi nel triennio (compresi corrispettivi in conto esercizio e contr. CCNL) - CALABRIA



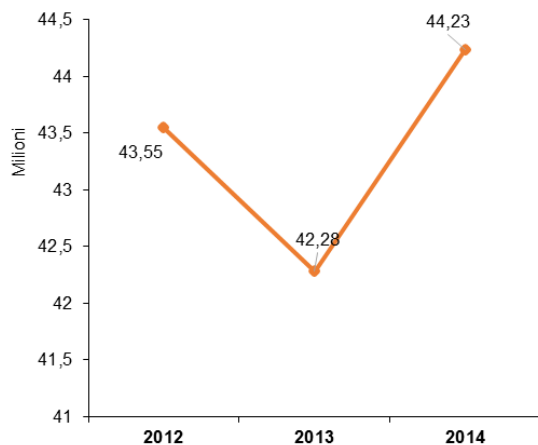
Analisi del Trasporto Pubblico Locale a livello regionale
Dati del triennio 2012-2014 – Regioni del Sud Italia e isole



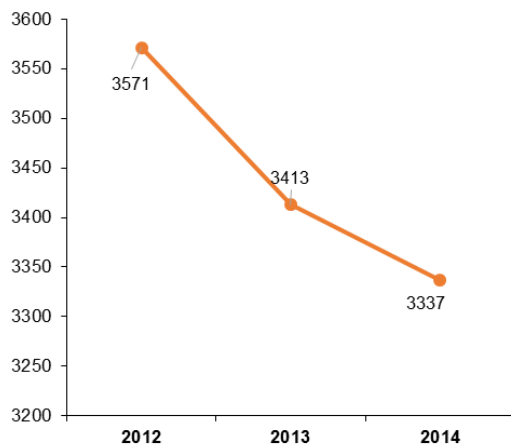
Analisi del Trasporto Pubblico Locale a livello regionale
Dati del triennio 2012-2014 – Regioni del Sud Italia e isole

2.1 Enti committenti regionali

Q.tà Passeggeri nel triennio - Dettaglio per Tipologia Ente
Committente 'REGIONE' - CALABRIA

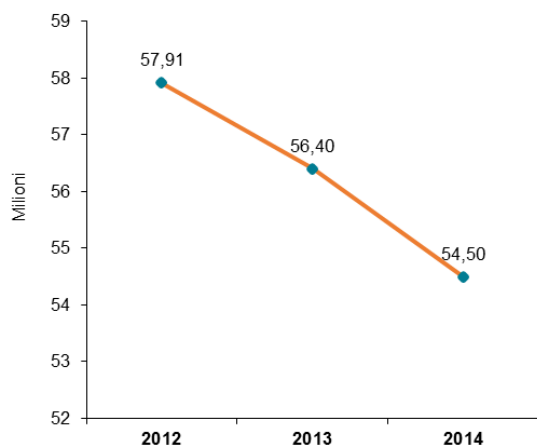


Q.tà Addetti nel triennio - Dettaglio per Tipologia Ente
Committente 'REGIONE' - CALABRIA



Analisi del Trasporto Pubblico Locale a livello regionale
Dati del triennio 2012-2014 – Regioni del Sud Italia e isole

**Q.tà di Bus*Km nel triennio - Dettaglio per Tipologia Ente
Committente 'REGIONE' - CALABRIA**



**Q.tà di Treno*Km nel triennio - Dettaglio per Tipologia Ente
Committente 'REGIONE' - CALABRIA**

