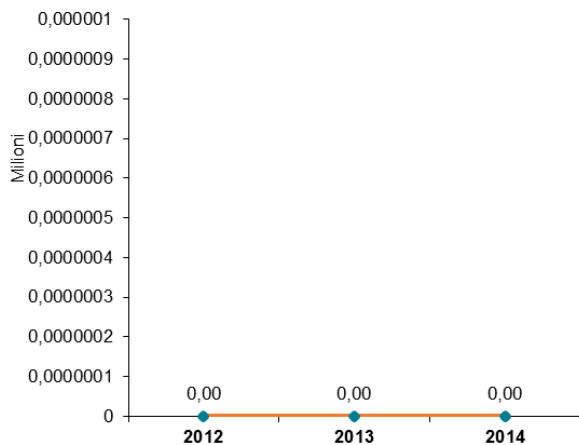
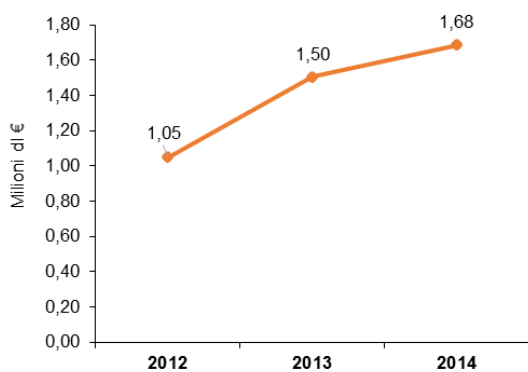


Analisi del Trasporto Pubblico Locale a livello regionale  
 Dati del triennio 2012-2014 – Regioni del Sud Italia e isole

**Q.tà di Corse\*Miglio nel triennio - Dettaglio per Tipologia  
 Ente Committente 'COMUNE' - BASILICATA**

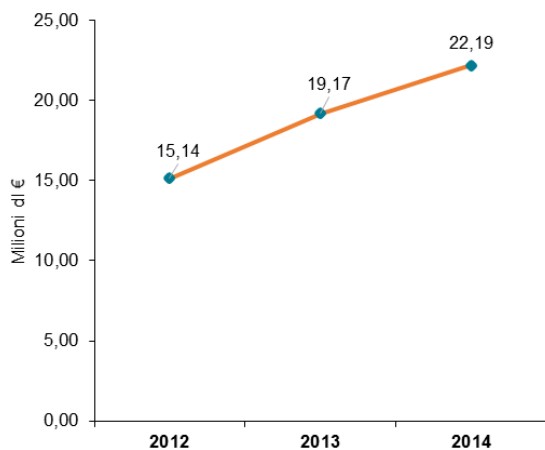


**Ricavi da traffico totali nel triennio - Dettaglio per Tipologia  
 Ente Committente 'COMUNE' - BASILICATA**

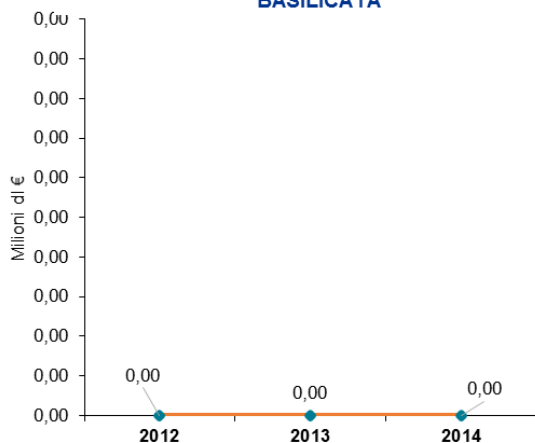


Analisi del Trasporto Pubblico Locale a livello regionale  
 Dati del triennio 2012-2014 – Regioni del Sud Italia e isole

**Corrispettivi servizio di trasporto nel triennio - Dettaglio per  
 Tipologia Ente Committente 'COMUNE' - BASILICATA**

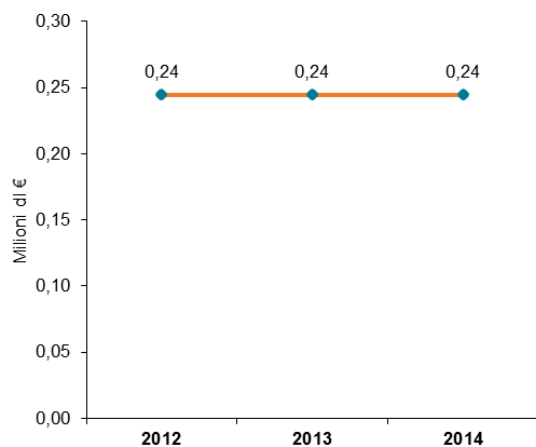


**Canone di pedaggio per infrastruttura nel triennio -  
 Dettaglio per Tipologia Ente Committente 'COMUNE' -  
 BASILICATA**

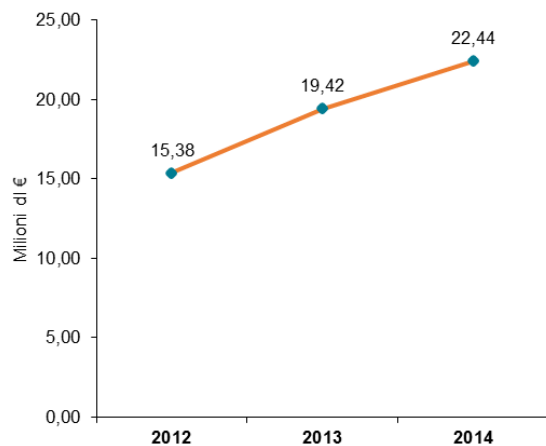


Analisi del Trasporto Pubblico Locale a livello regionale  
Dati del triennio 2012-2014 – Regioni del Sud Italia e isole

**Corrispettivi gestione infrastruttura nel triennio - Dettaglio per Tipologia Ente Committente 'COMUNE' - BASILICATA**

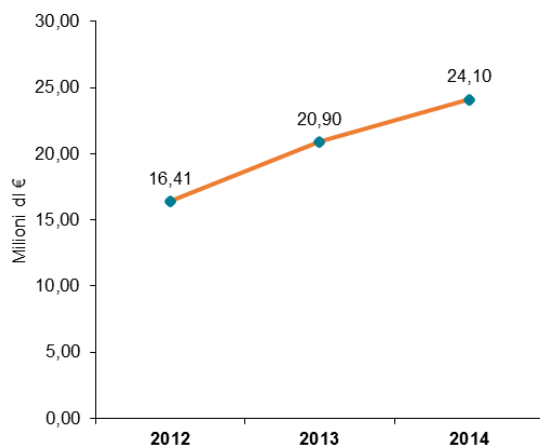


**Corrispettivi Totali (inclusi i contributi CCNL e i corrispettivi in conto esercizio) nel triennio - Dettaglio per Tipologia Ente Committente 'COMUNE' - BASILICATA**

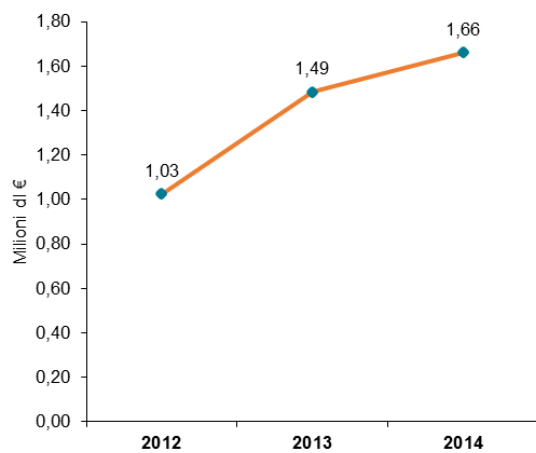


Analisi del Trasporto Pubblico Locale a livello regionale  
Dati del triennio 2012-2014 – Regioni del Sud Italia e isole

**Ricavi d'Impresa nel triennio - Dettaglio per Tipologia Ente  
Committente 'COMUNE' - BASILICATA**

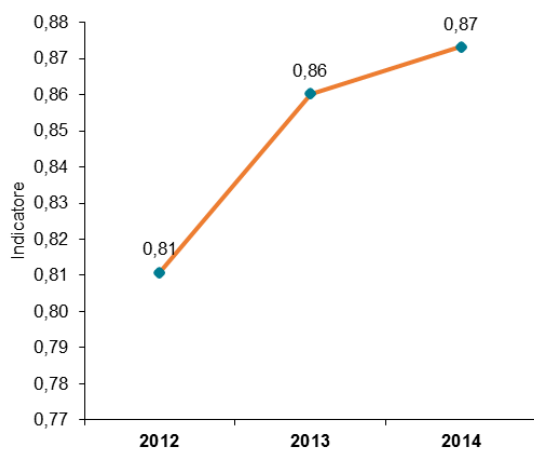


**Ricavi da traffico totali (escluse compensazioni da agevol. tariff.) nel triennio - Dettaglio per Tipologia Ente  
Committente 'COMUNE' - BASILICATA**

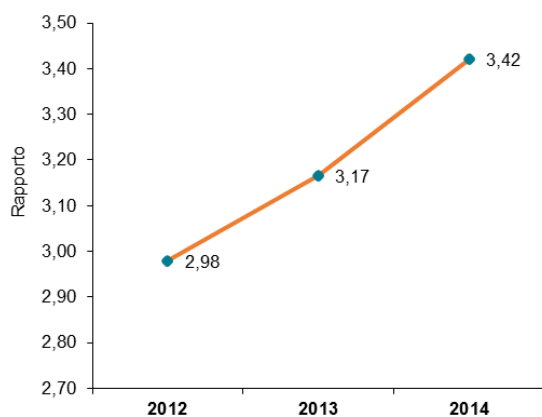


Analisi del Trasporto Pubblico Locale a livello regionale  
Dati del triennio 2012-2014 – Regioni del Sud Italia e isole

**3.1A Ricavi da traffico e corrispettivi servizio di trasporto  
nel triennio - Dettaglio per Tipologia Ente Committente  
'COMUNE' - BASILICATA**

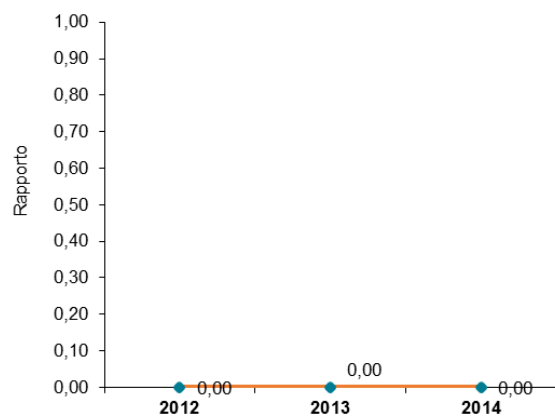


**Rapporto tra Ricavi d'Impresa e Q.tà Bus\*Km nel triennio -  
Dettaglio per Tipologia Ente Committente 'COMUNE' -  
BASILICATA**



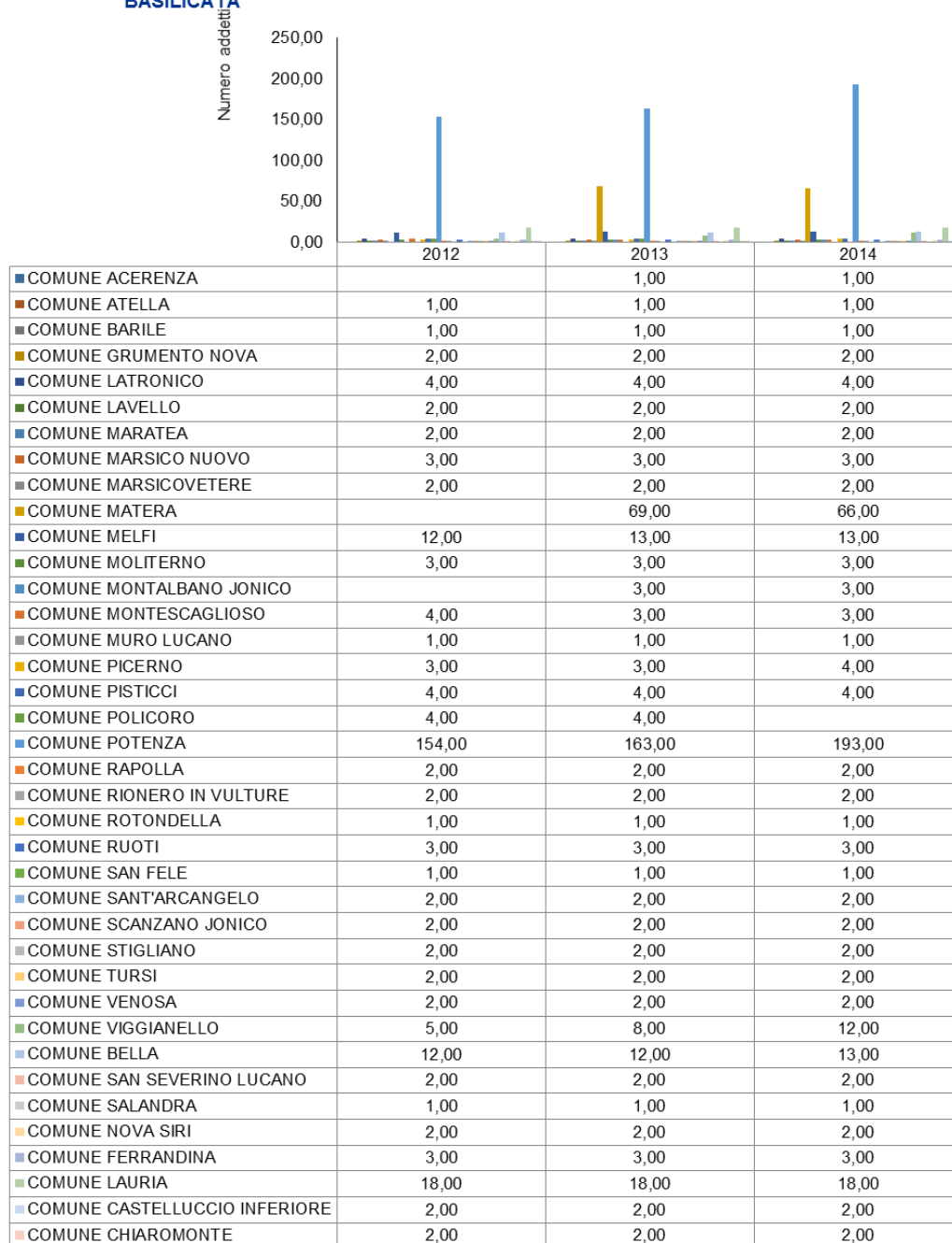
Analisi del Trasporto Pubblico Locale a livello regionale  
Dati del triennio 2012-2014 – Regioni del Sud Italia e isole

**Rapporto tra Ricavi d'Impresa e Q.tà Treno\*Km nel triennio -  
Dettaglio per Tipologia Ente Committente 'COMUNE' -  
BASILICATA**



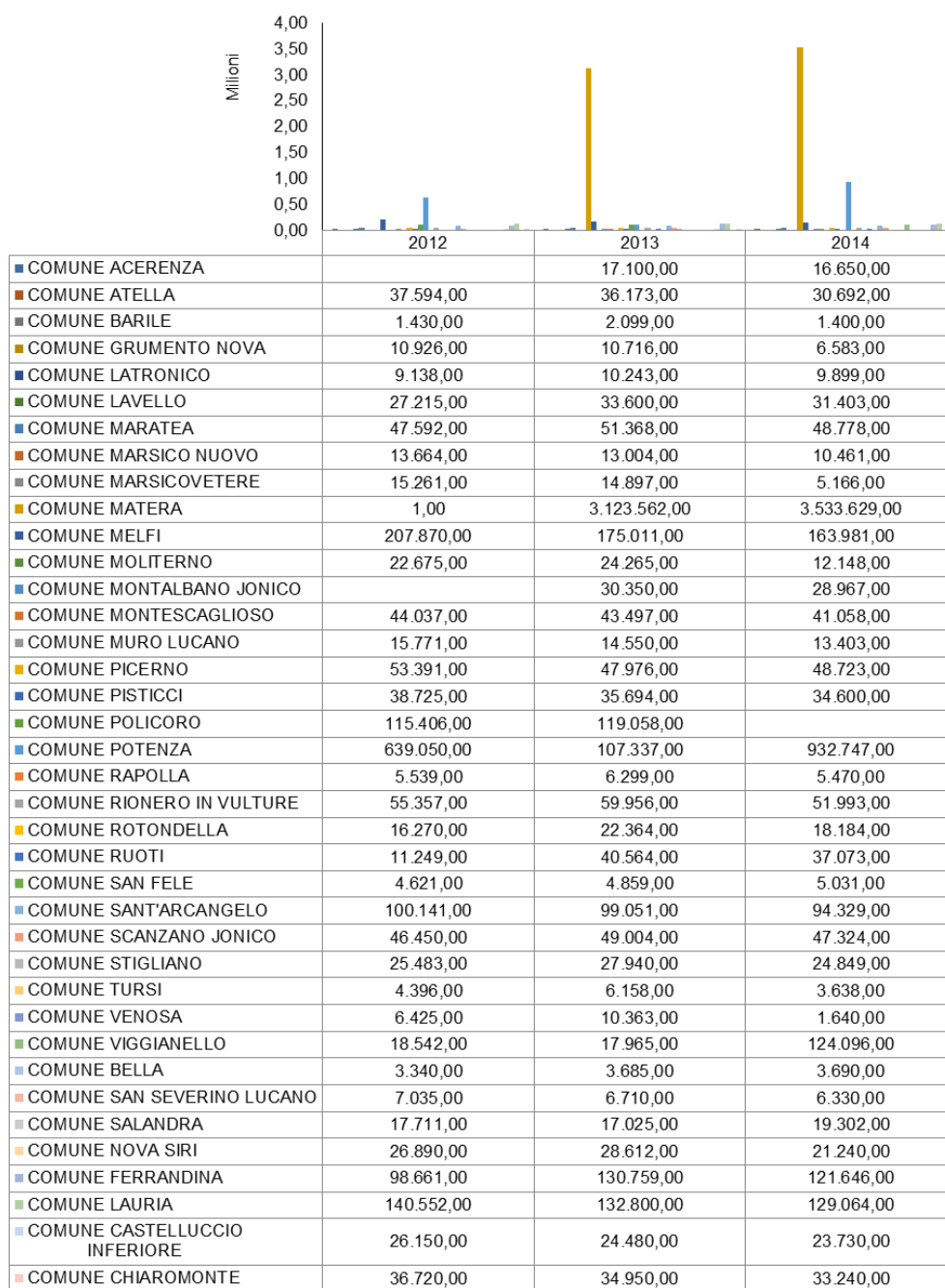
Analisi del Trasporto Pubblico Locale a livello regionale  
Dati del triennio 2012-2014 – Regioni del Sud Italia e isole

**Q.tà Addetti nel triennio - Dettaglio per Tipologia Ente Committente 'COMUNE' -  
BASILICATA**



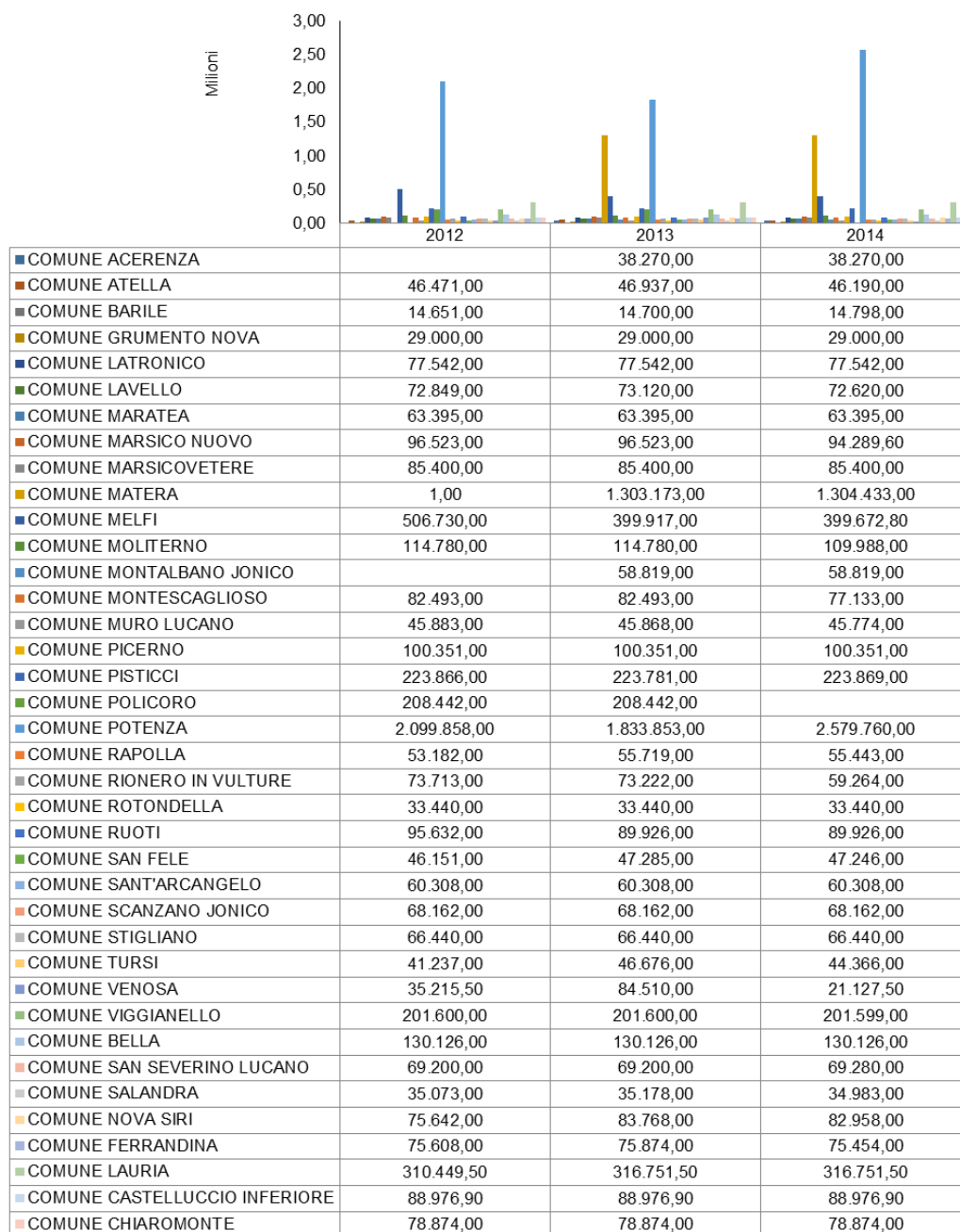
Analisi del Trasporto Pubblico Locale a livello regionale  
Dati del triennio 2012-2014 – Regioni del Sud Italia e isole

**Q.tà Passeggeri nel triennio - Dettaglio per Tipologia Ente Committente  
'COMUNE' - BASILICATA**



Analisi del Trasporto Pubblico Locale a livello regionale  
Dati del triennio 2012-2014 – Regioni del Sud Italia e isole

**Bus\*Km Totale nel triennio - Dettaglio per Tipologia Ente Committente 'COMUNE' -  
BASILICATA**





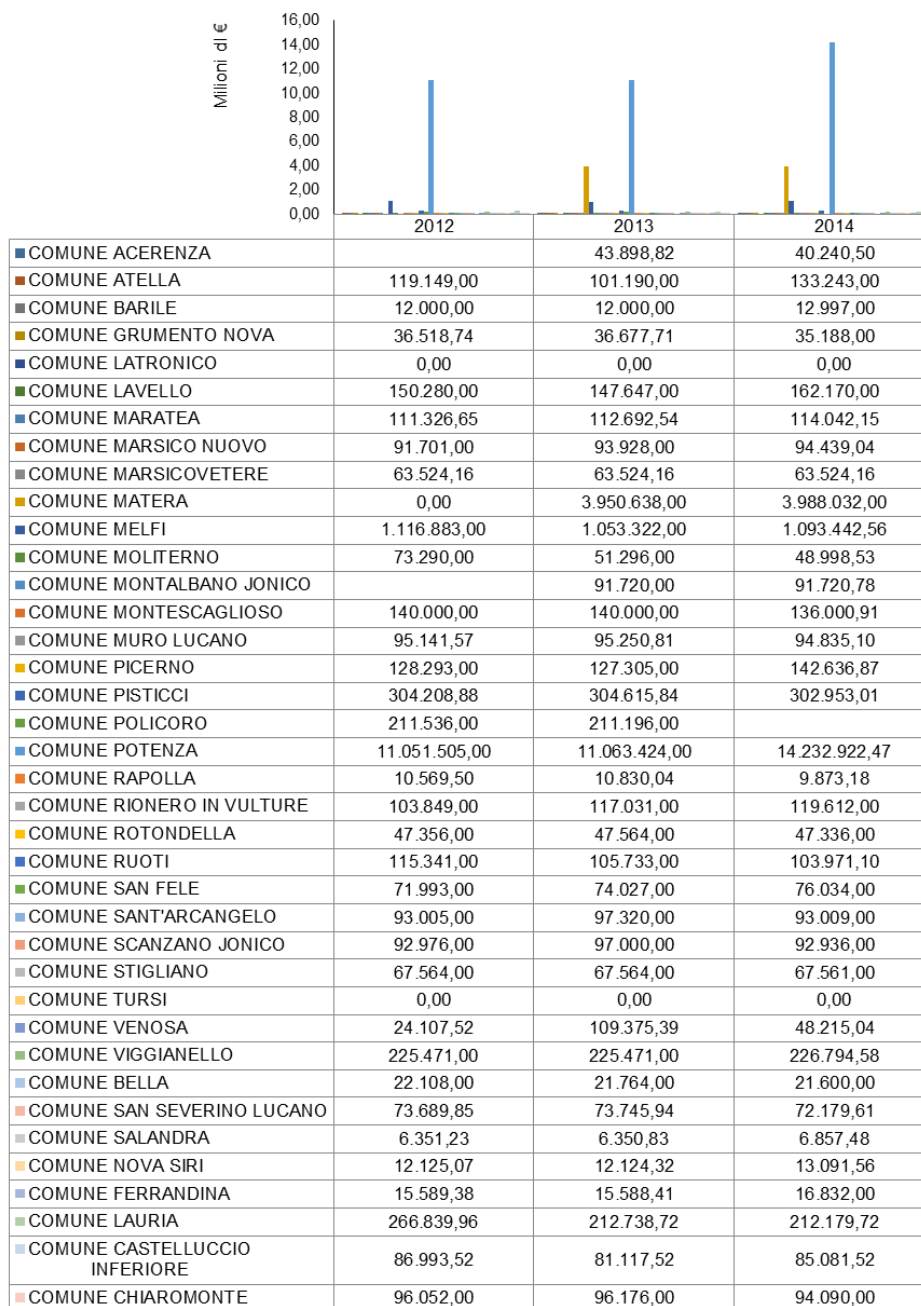
Analisi del Trasporto Pubblico Locale a livello regionale  
Dati del triennio 2012-2014 – Regioni del Sud Italia e isole

**Corsa\*Miglio Totale nel triennio - Dettaglio per Tipologia Ente Committente 'COMUNE' -  
BASILICATA**

Municipi	Migliaia		
	2012	2013	2014
COMUNE ACERENZA			
COMUNE ATELLA			
COMUNE BARILE			
COMUNE GRUMENTO NOVA			
COMUNE LATRONICO			
COMUNE LAVELLO			
COMUNE MARATEA			
COMUNE MARSICO NUOVO			
COMUNE MARSICOVETERE			
COMUNE MATERA			
COMUNE MELFI			
COMUNE MOLITERNO			
COMUNE MONTALBANO JONICO			
COMUNE MONTESCAGLIOSO			
COMUNE MURO LUCANO			
COMUNE PICERNO			
COMUNE PISTICCI			
COMUNE POLICORO			
COMUNE POTENZA			
COMUNE RAPOLLA			
COMUNE RIONERO IN VULTURE			
COMUNE ROTONDELLA			
COMUNE RUOTI			
COMUNE SAN FELE			
COMUNE SANT'ARCANGELO			
COMUNE SCANZANO JONICO			
COMUNE STIGLIANO			
COMUNE TURSI			
COMUNE VENOSA			
COMUNE VIGGIANELLO			
COMUNE BELLA			
COMUNE SAN SEVERINO LUCANO			
COMUNE SALANDRA			
COMUNE NOVA SIRI			
COMUNE FERRANDINA			
COMUNE LAURIA			
COMUNE CASTELLUCCIO INFERIORE			
COMUNE CHIAROMONTE			

Analisi del Trasporto Pubblico Locale a livello regionale  
Dati del triennio 2012-2014 – Regioni del Sud Italia e isole

**Corrispettivi servizio di trasporto nel triennio - Dettaglio per Tipologia Ente  
Committente 'COMUNE' - BASILICATA**



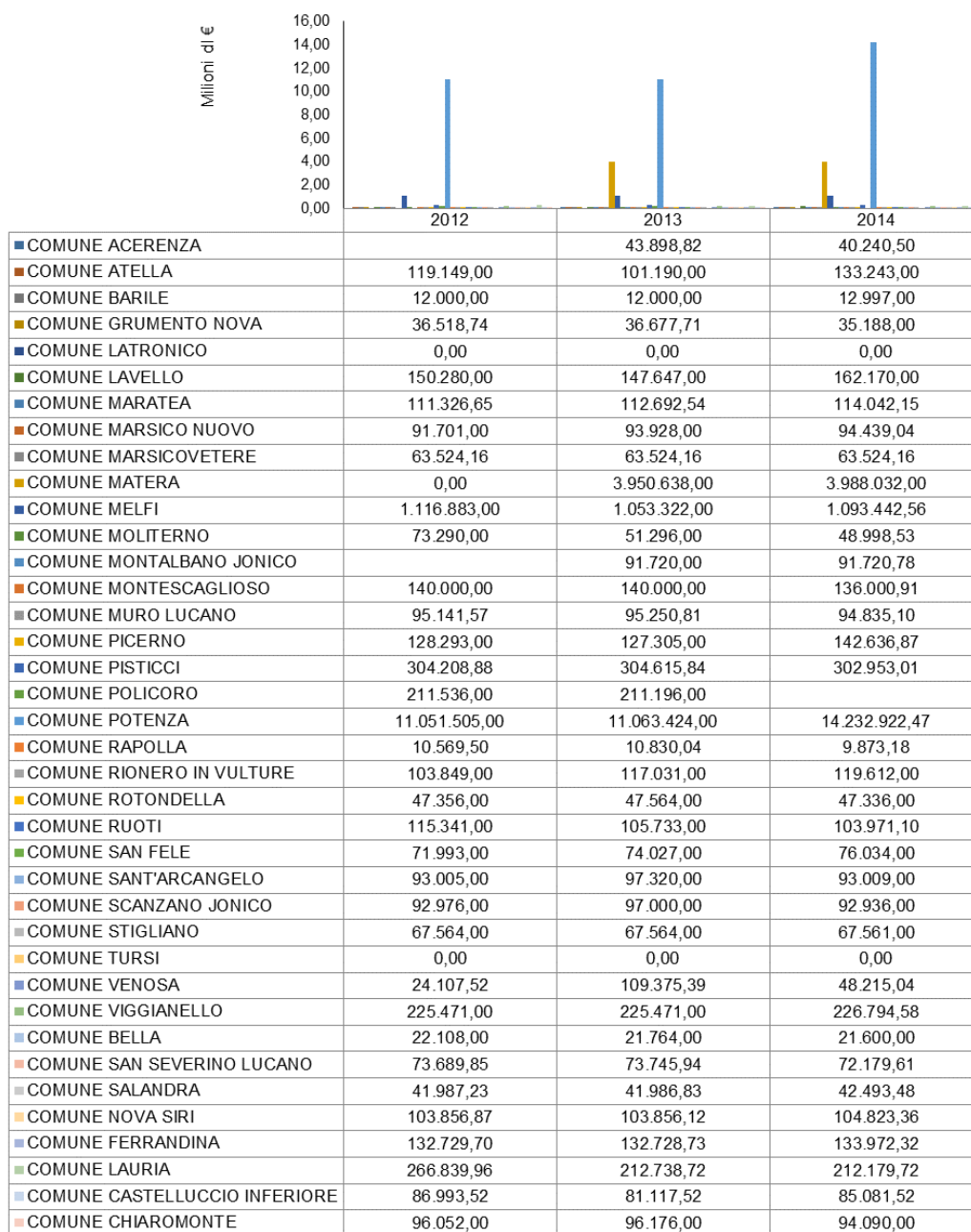
Analisi del Trasporto Pubblico Locale a livello regionale  
Dati del triennio 2012-2014 – Regioni del Sud Italia e isole

**Canone di pedaggio Infrastruttura nel triennio - Dettaglio per Tipologia Ente  
Committente 'COMUNE' - BASILICATA**

Municipalità	Miliardi di €		
	2012	2013	2014
COMUNE ACERENZA		0,00	0,00
COMUNE ATELLA	0,00	0,00	0,00
COMUNE BARILE	0,00	0,00	0,00
COMUNE GRUMENTO NOVA	0,00	0,00	0,00
COMUNE LATRONICO	0,00	0,00	0,00
COMUNE LAVELLO	0,00	0,00	0,00
COMUNE MARATEA	0,00	0,00	0,00
COMUNE MARSICO NUOVO	0,00	0,00	0,00
COMUNE MARSICOVETERE	0,00	0,00	0,00
COMUNE MATERA	0,00	0,00	0,00
COMUNE MELFI	0,00	0,00	0,00
COMUNE MOLITERNO	0,00	0,00	0,00
COMUNE MONTALBANO JONICO		0,00	0,00
COMUNE MONTESCAGLIOSO	0,00	0,00	0,00
COMUNE MURO LUCANO	0,00	0,00	0,00
COMUNE PICERNO	0,00	0,00	0,00
COMUNE PISTICCI	0,00	0,00	0,00
COMUNE POLICORO	0,00	0,00	
COMUNE POTENZA	0,00	0,00	0,00
COMUNE RAPOLLA	0,00	0,00	0,00
COMUNE RIONERO IN VULTURE	0,00	0,00	0,00
COMUNE ROTONDELLA	0,00	0,00	0,00
COMUNE RUOTI	0,00	0,00	0,00
COMUNE SAN FELE	0,00	0,00	0,00
COMUNE SANT'ARCANGELO	0,00	0,00	0,00
COMUNE SCANZANO JONICO	0,00	0,00	0,00
COMUNE STIGLIANO	0,00	0,00	0,00
COMUNE TURSI	0,00	0,00	0,00
COMUNE VENOSA	0,00	0,00	0,00
COMUNE VIGGIANELLO	0,00	0,00	0,00
COMUNE BELLA	0,00	0,00	0,00
COMUNE SAN SEVERINO LUCANO	0,00	0,00	0,00
COMUNE SALANDRA	0,00	0,00	0,00
COMUNE NOVA SIRI	0,00	0,00	0,00
COMUNE FERRANDINA	0,00	0,00	0,00
COMUNE LAURIA	0,00	0,00	0,00
COMUNE CASTELLUCCIO INFERIORE	0,00	0,00	0,00
COMUNE CHIAROMONTE	0,00	0,00	0,00

Analisi del Trasporto Pubblico Locale a livello regionale  
Dati del triennio 2012-2014 – Regioni del Sud Italia e isole

**Corrispettivi nel triennio (compresi corrispettivi in conto esercizio e contr. CCNL) -  
Dettaglio per Tipologia Ente Committente 'COMUNE' - BASILICATA**



Analisi del Trasporto Pubblico Locale a livello regionale  
Dati del triennio 2012-2014 – Regioni del Sud Italia e isole

**Corrispettivi di gestione infrastruttura nel triennio - Dettaglio per Tipologia Ente  
Committente 'COMUNE' - BASILICATA**



*Analisi del Trasporto Pubblico Locale a livello regionale  
Dati del triennio 2012-2014 – Regioni del Sud Italia e isole*

## 2 Regione Calabria

I calcoli degli indicatori per la regione sono stati elaborati sul maggior numero di dati possibili e quindi includendo non solo i dati certificati dalle imprese, ma anche quelli completati (in attesa quindi della certificazione) e risultano complessivamente pari al 100% della totalità dei dati richiesti per il triennio 2012-2014.

I grafici presentati a livello regionale sono di due tipologie:

1. Indicatori di sintesi aggregati a livello regionale, ossia elaborati a partire dai dati ottenuti per tutti i contratti TPL stipulati dagli enti committenti sul territorio
2. Indicatori di dettaglio elaborati per le seguenti quattro tipologie di ente committente del servizio:
  - “Regione” – indicatori elaborati a partire dai dati ottenuti per i contratti TPL stipulati dalla Regione e dalle Agenzie regionali
  - “Provincia” - indicatori elaborati a partire dai dati ottenuti per i contratti TPL stipulati dalle Province e dalle Agenzie provinciali
  - “Comune” - indicatori elaborati a partire dai dati ottenuti per i contratti TPL stipulati dai Comuni
  - “Altro” - indicatori elaborati a partire dai dati ottenuti per i contratti TPL stipulati da altri enti committenti non compresi nelle precedenti tipologie (ad es. comunità montane)

Riportiamo alla pagina che segue una tabella di riepilogo dei dati aggregati per singolo ente committente.