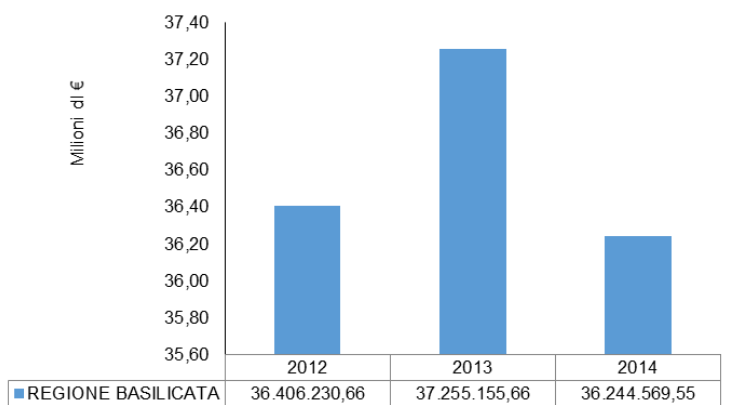
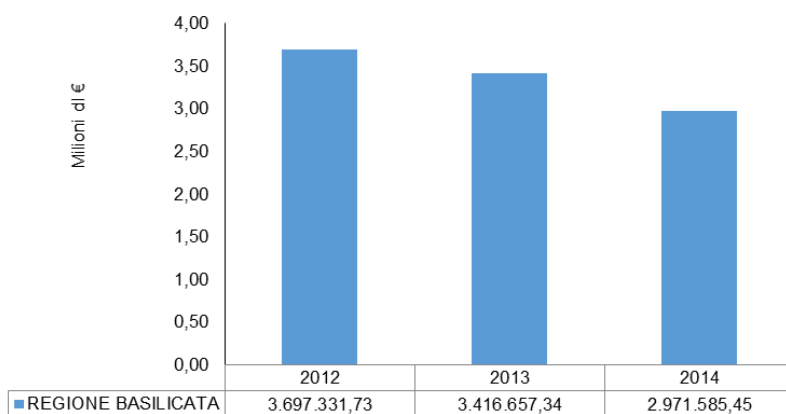


Analisi del Trasporto Pubblico Locale a livello regionale
Dati del triennio 2012-2014 – Regioni del Sud Italia e isole

**Corrispettivi servizio di trasporto nel triennio - Dettaglio per
Tipologia Ente Committente 'REGIONE' - BASILICATA**

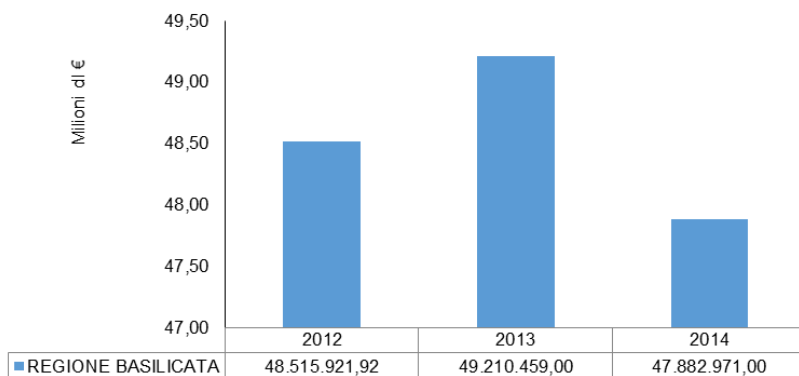


**Canone di pedaggio Infrastruttura nel triennio - Dettaglio per
Tipologia Ente Committente 'REGIONE' - MARCHE**

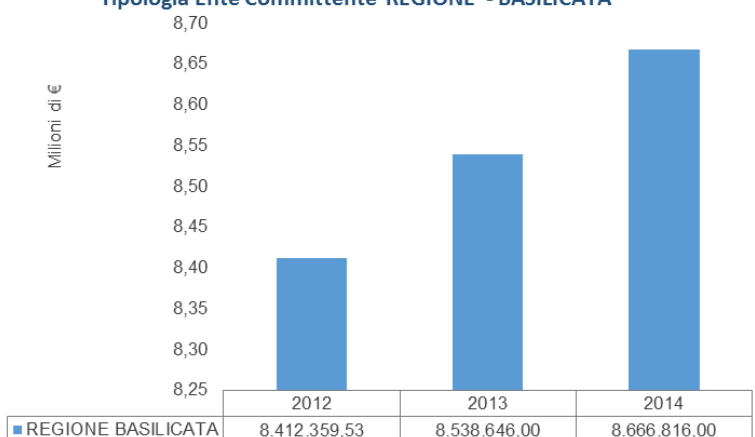


Analisi del Trasporto Pubblico Locale a livello regionale
 Dati del triennio 2012-2014 – Regioni del Sud Italia e isole

Corrispettivi nel triennio (compresi corrispettivi in conto esercizio e contr. CCNL) - Dettaglio per Tipologia Ente Committente 'REGIONE' - BASILICATA

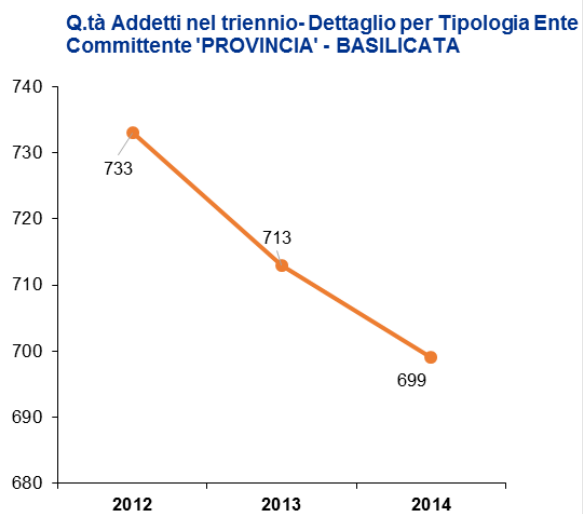
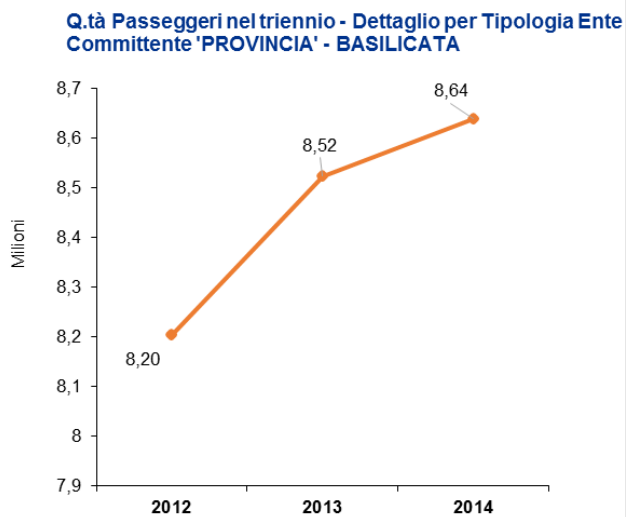


Corrispettivi di gestione infrastruttura nel triennio - Dettaglio per Tipologia Ente Committente 'REGIONE' - BASILICATA



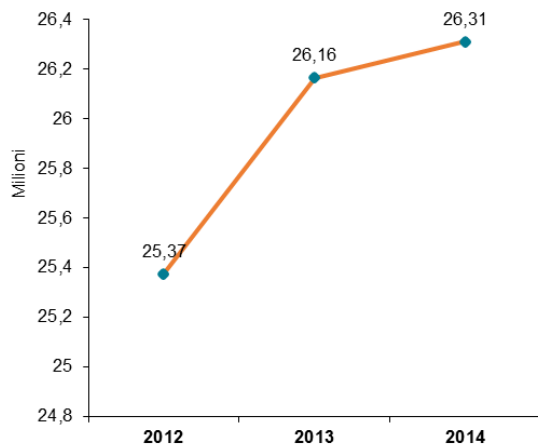
Analisi del Trasporto Pubblico Locale a livello regionale
Dati del triennio 2012-2014 – Regioni del Sud Italia e isole

1.2 Enti committenti provinciali

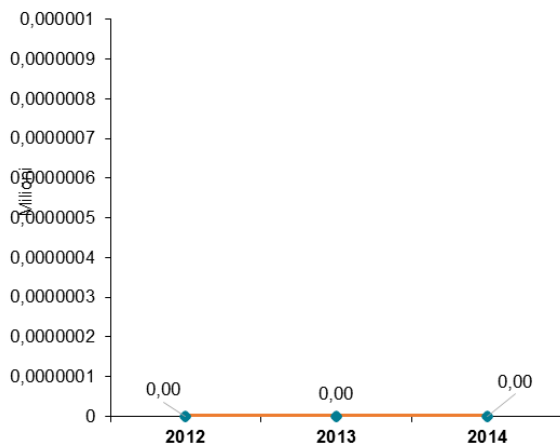


Analisi del Trasporto Pubblico Locale a livello regionale
 Dati del triennio 2012-2014 – Regioni del Sud Italia e isole

**Q.tà di Bus*Km nel triennio - Dettaglio per Tipologia Ente
 Committente 'PROVINCIA' - BASILICATA**

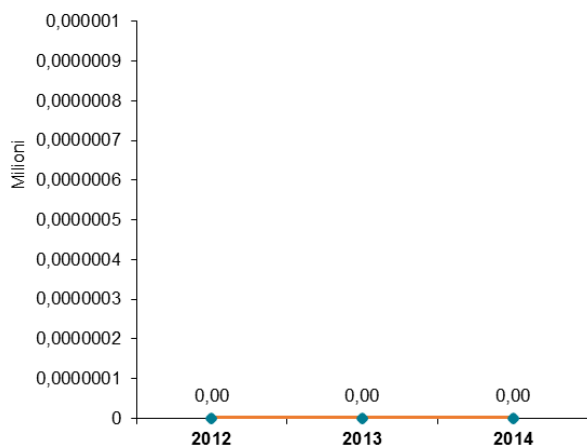


**Q.tà di Treno*Km nel triennio - Dettaglio per Tipologia Ente
 Committente 'PROVINCIA' - BASILICATA**

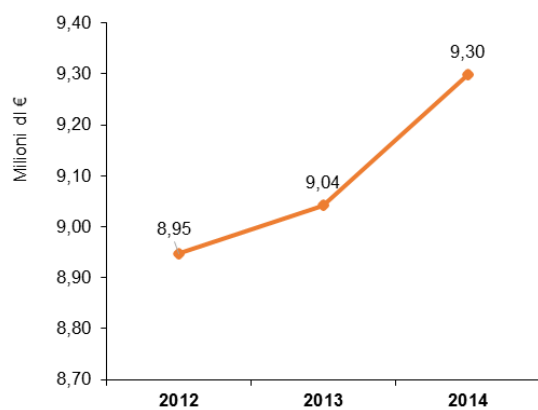


Analisi del Trasporto Pubblico Locale a livello regionale
 Dati del triennio 2012-2014 – Regioni del Sud Italia e isole

**Q.tà di Corse*Miglio nel triennio - Dettaglio per Tipologia
 Ente Committente 'PROVINCIA' - BASILICATA**

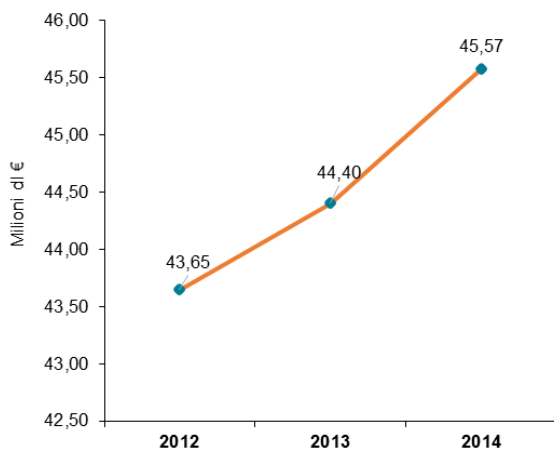


**Ricavi da traffico totali nel triennio - Dettaglio per Tipologia
 Ente Committente 'PROVINCIA' - BASILICATA**

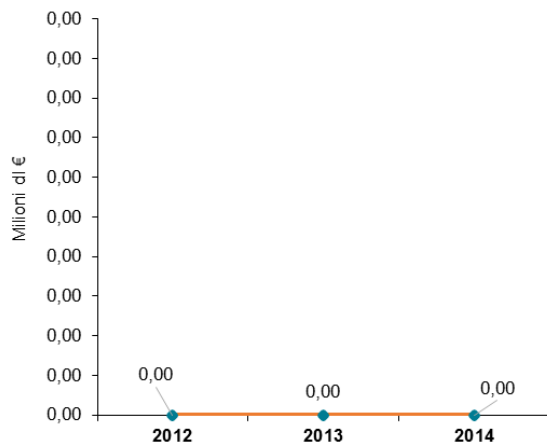


Analisi del Trasporto Pubblico Locale a livello regionale
 Dati del triennio 2012-2014 – Regioni del Sud Italia e isole

**Corrispettivi servizio di trasporto nel triennio - Dettaglio per
 Tipologia Ente Committente 'PROVINCIA' - BASILICATA**

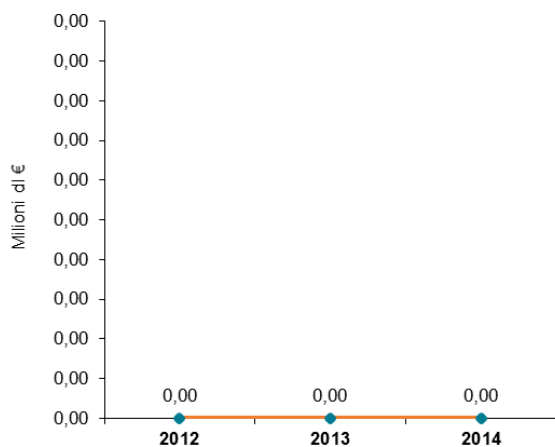


**Canone di pedaggio per infrastruttura nel triennio -
 Dettaglio per Tipologia Ente Committente 'PROVINCIA' -
 BASILICATA**

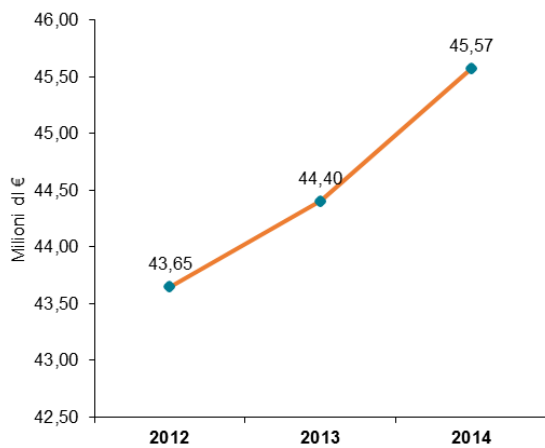


Analisi del Trasporto Pubblico Locale a livello regionale
 Dati del triennio 2012-2014 – Regioni del Sud Italia e isole

Corrispettivi gestione infrastruttura nel triennio - Dettaglio per Tipologia Ente Committente 'PROVINCIA' - BASILICATA

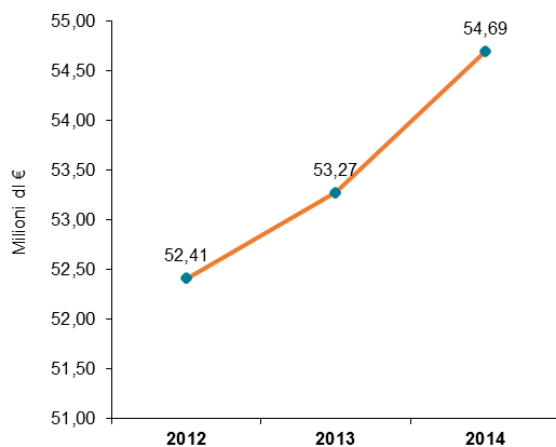


Corrispettivi Totali (inclusi i contributi CCNL e i corrispettivi in conto esercizio) nel triennio - Dettaglio per Tipologia Ente Committente 'PROVINCIA' - BASILICATA

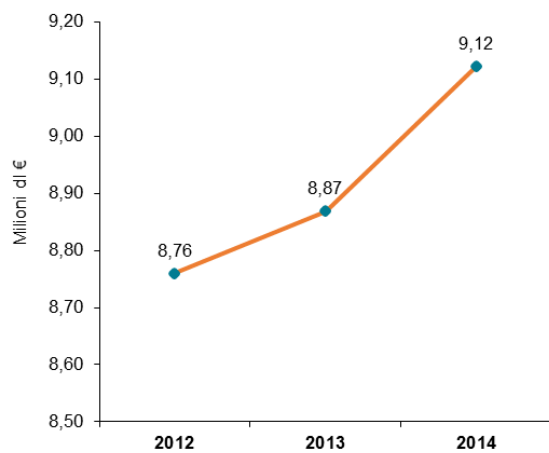


Analisi del Trasporto Pubblico Locale a livello regionale
Dati del triennio 2012-2014 – Regioni del Sud Italia e isole

**Ricavi d'Impresa nel triennio - Dettaglio per Tipologia Ente
Committente 'PROVINCIA' - BASILICATA**

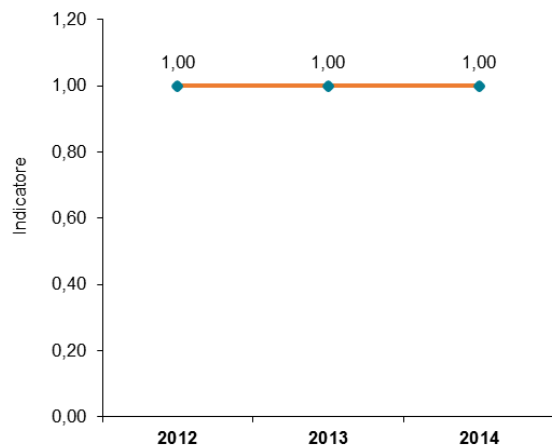


**Ricavi da traffico totali (escluse compensazioni da agevol. tariff.) nel triennio - Dettaglio per Tipologia Ente
Committente 'PROVINCIA' - BASILICATA**

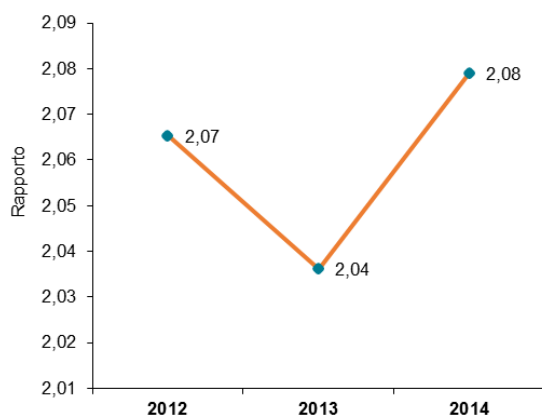


Analisi del Trasporto Pubblico Locale a livello regionale
Dati del triennio 2012-2014 – Regioni del Sud Italia e isole

**3.1A Ricavi da traffico e corrispettivi servizio di trasporto
nel triennio - Dettaglio per Tipologia Ente Committente
'PROVINCIA' - BASILICATA**

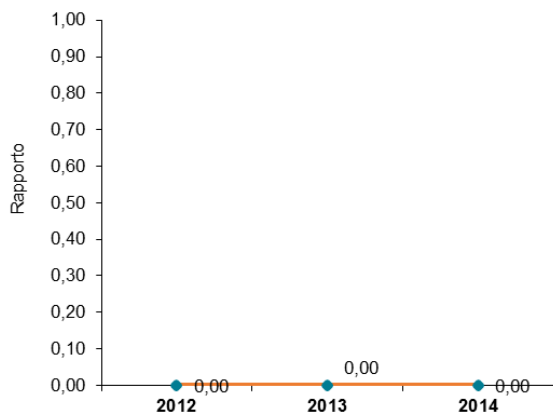


**Rapporto tra Ricavi d'Impresa e Q.tà Bus*Km nel triennio -
Dettaglio per Tipologia Ente Committente 'PROVINCIA' -
BASILICATA**

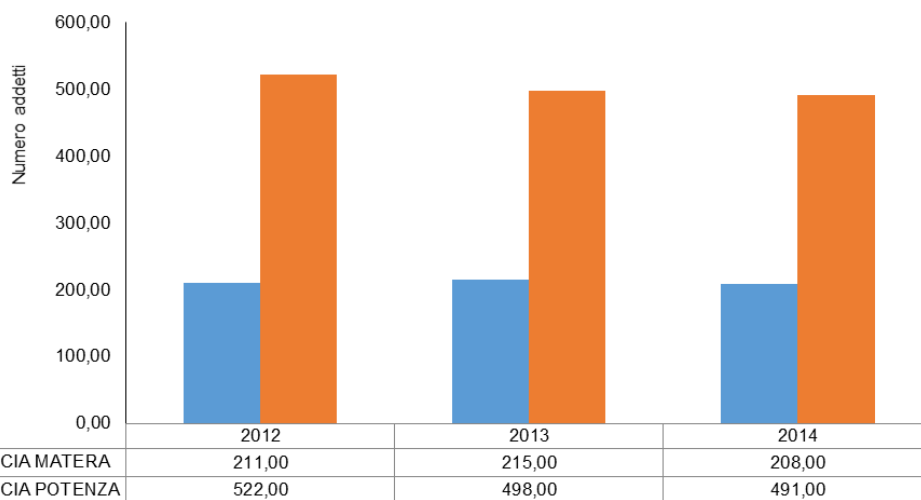


Analisi del Trasporto Pubblico Locale a livello regionale
 Dati del triennio 2012-2014 – Regioni del Sud Italia e isole

**Rapporto tra Ricavi d'Impresa e Q.tà Treno*Km nel triennio -
 Dettaglio per Tipologia Ente Committente 'PROVINCIA' -
 BASILICATA**



**Q.tà Addetti nel triennio - Dettaglio per Tipologia Ente Committente 'PROVINCIA' -
 BASILICATA**

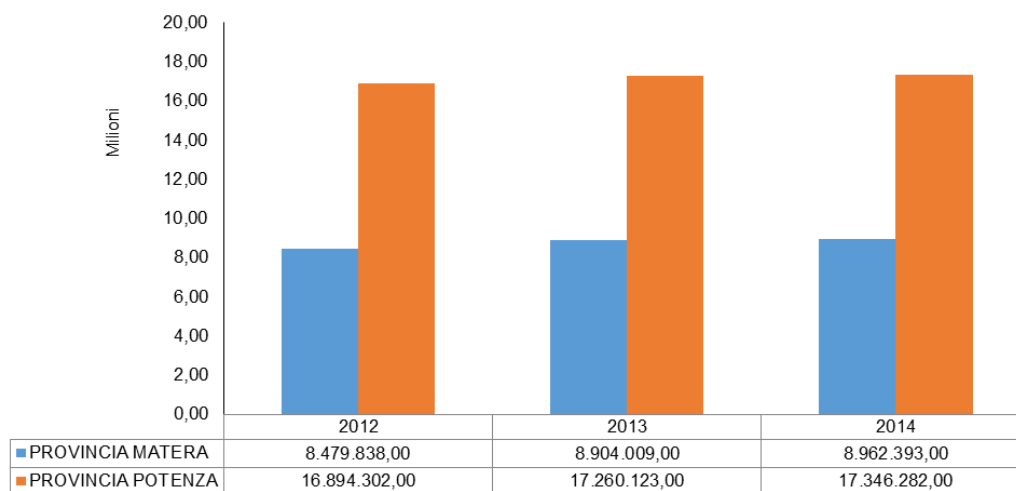


Analisi del Trasporto Pubblico Locale a livello regionale
Dati del triennio 2012-2014 – Regioni del Sud Italia e isole

**Q.tà Passeggeri nel triennio - Dettaglio per Tipologia Ente Committente
'PROVINCIA' - BASILICATA**

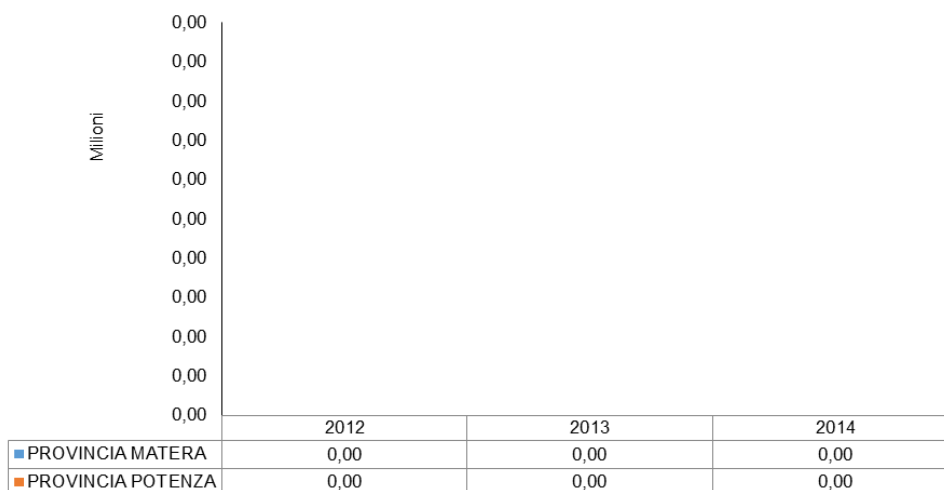


**Bus*Km Totale nel triennio - Dettaglio per Tipologia Ente Committente 'PROVINCIA' -
BASILICATA**

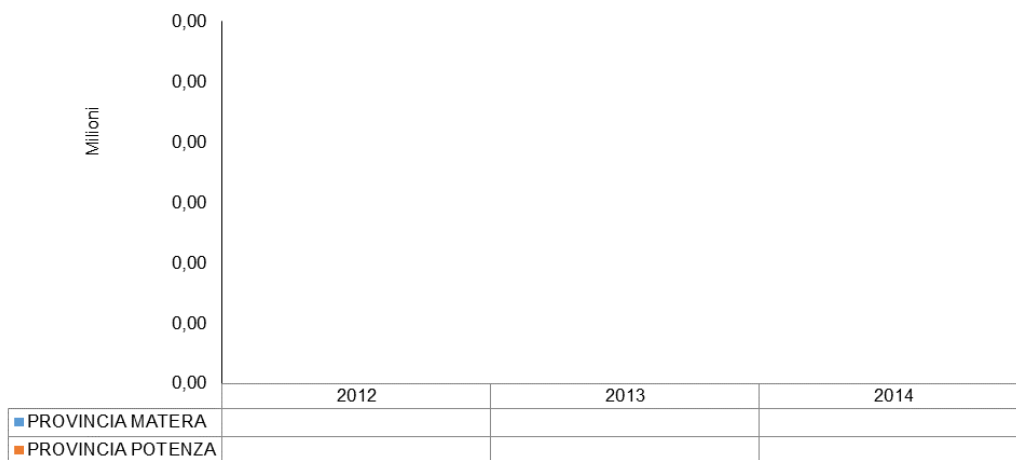


Analisi del Trasporto Pubblico Locale a livello regionale
 Dati del triennio 2012-2014 – Regioni del Sud Italia e isole

Treno*Km Totale nel triennio - Dettaglio per Tipologia Ente Committente 'PROVINCIA' - BASILICATA

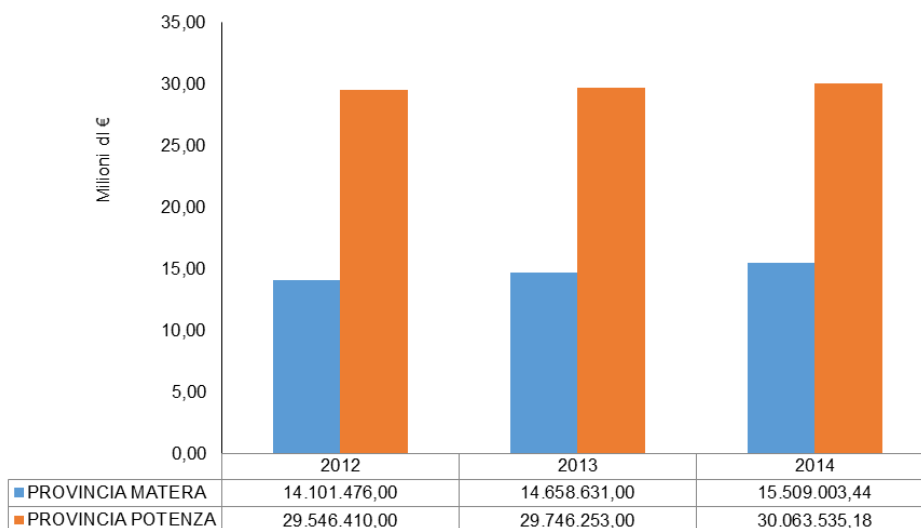


Corsa*Miglio Totale nel triennio - Dettaglio per Tipologia Ente Committente 'PROVINCIA' - BASILICATA



Analisi del Trasporto Pubblico Locale a livello regionale
Dati del triennio 2012-2014 – Regioni del Sud Italia e isole

**Corrispettivi servizio di trasporto nel triennio - Dettaglio per Tipologia Ente
Committente 'PROVINCIA' - BASILICATA**

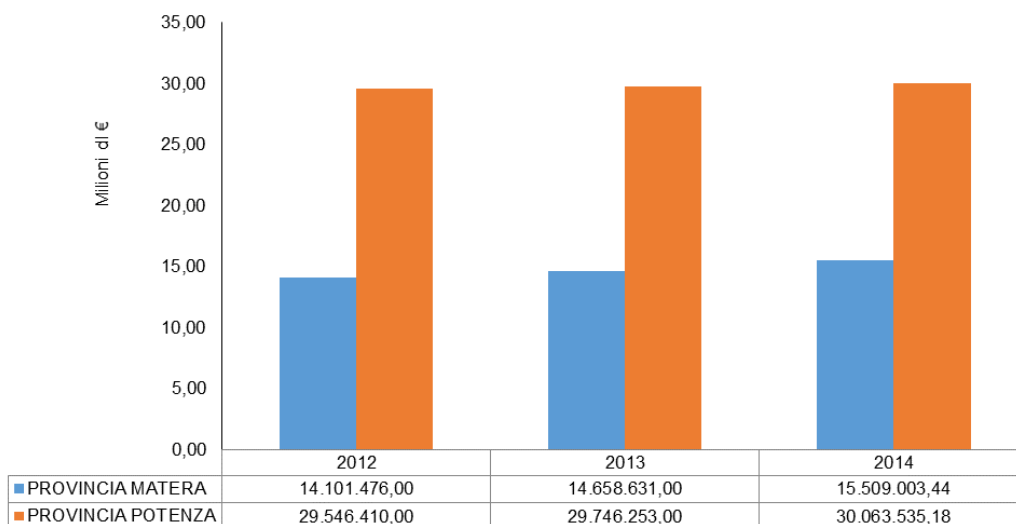


**Canone di pedaggio Infrastruttura nel triennio - Dettaglio per Tipologia Ente
Committente 'PROVINCIA' - BASILICATA**

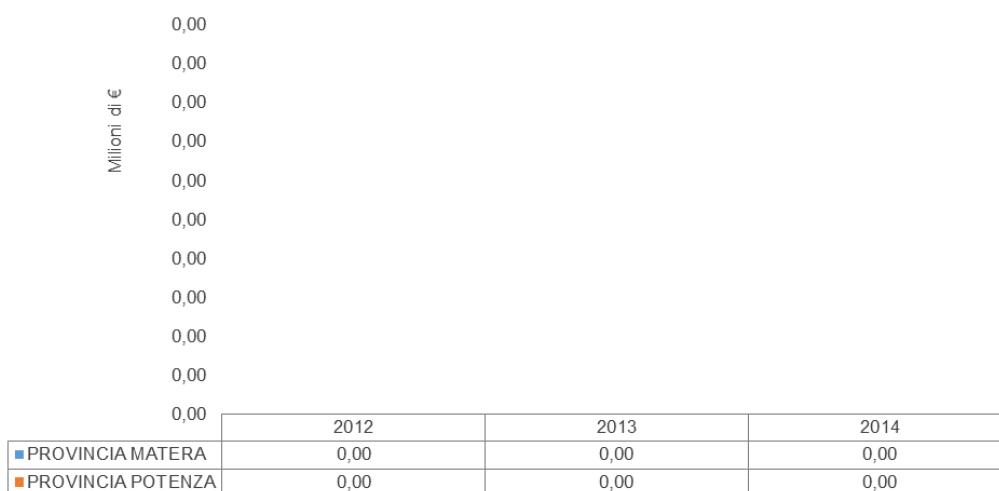


Analisi del Trasporto Pubblico Locale a livello regionale
Dati del triennio 2012-2014 – Regioni del Sud Italia e isole

**Corrispettivi nel triennio (compresi corrispettivi in conto esercizio e contr. CCNL) -
Dettaglio per Tipologia Ente Committente 'PROVINCIA' - BASILICATA**

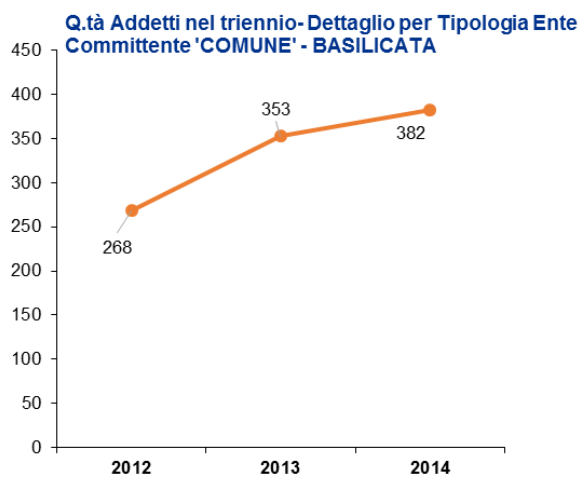
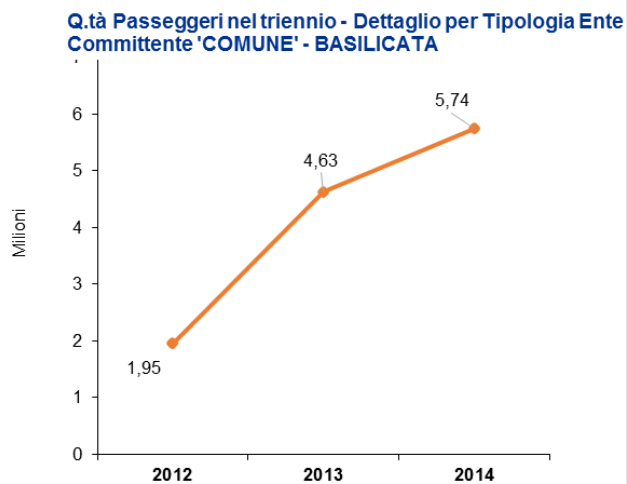


**Corrispettivi di gestione infrastruttura nel triennio - Dettaglio per Tipologia Ente
Committente 'PROVINCIA' - BASILICATA**



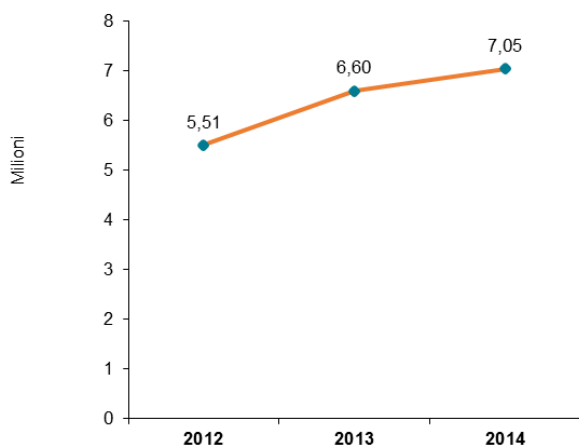
Analisi del Trasporto Pubblico Locale a livello regionale
Dati del triennio 2012-2014 – Regioni del Sud Italia e isole

1.3 Enti committenti comunali



Analisi del Trasporto Pubblico Locale a livello regionale
 Dati del triennio 2012-2014 – Regioni del Sud Italia e isole

**Q.tà di Bus*Km nel triennio - Dettaglio per Tipologia Ente
 Committente 'COMUNE' - BASILICATA**



**Q.tà di Treno*Km nel triennio - Dettaglio per Tipologia Ente
 Committente 'COMUNE' - BASILICATA**

