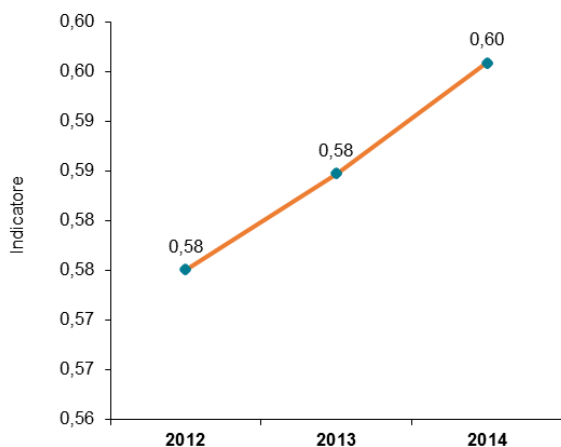
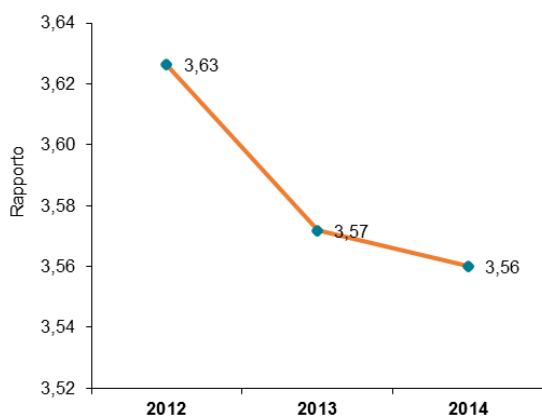


Analisi del Trasporto Pubblico Locale a livello regionale
 Dati del triennio 2012-2014 – Regioni del Sud Italia e isole

3.1A Ricavi da traffico e corrispettivi servizio di trasporto nel triennio - BASILICATA

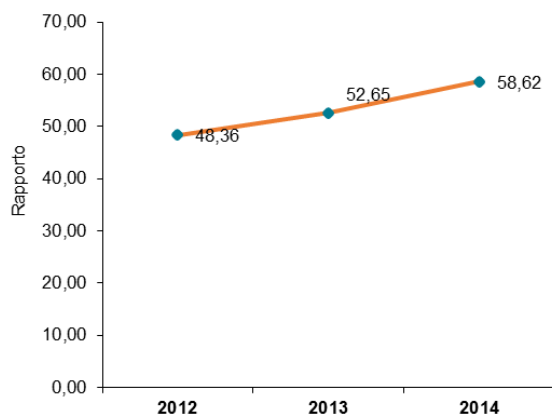


Rapporto tra Ricavi d'Impresa e Q.tà Bus*Km nel triennio - BASILICATA

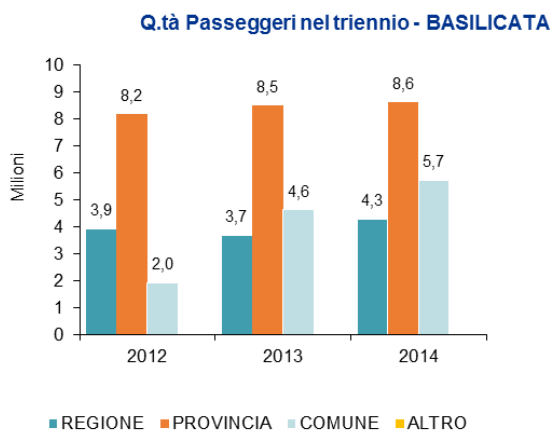
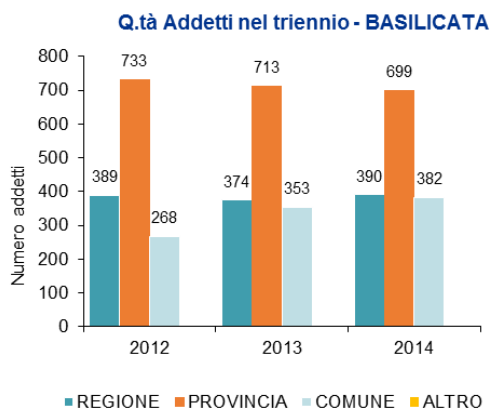


Analisi del Trasporto Pubblico Locale a livello regionale
Dati del triennio 2012-2014 – Regioni del Sud Italia e isole

**Rapporto tra Ricavi d'Impresa e Q.tà Treno*Km nel triennio -
BASILICATA**

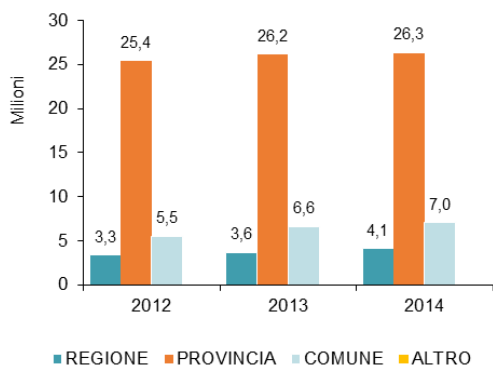


Analisi del Trasporto Pubblico Locale a livello regionale
 Dati del triennio 2012-2014 – Regioni del Sud Italia e isole

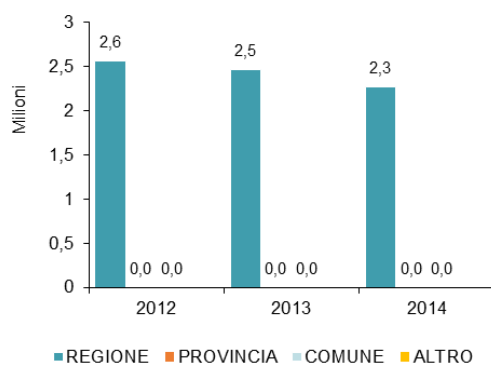


Analisi del Trasporto Pubblico Locale a livello regionale
 Dati del triennio 2012-2014 – Regioni del Sud Italia e isole

**Bus*Km Totale nel triennio - Dettaglio per Tipologia Ente
 Committente - BASILICATA**

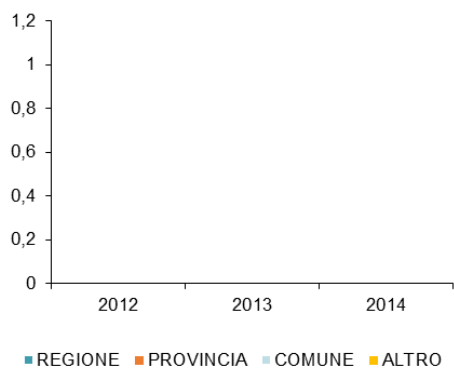


**Treno*Km Totale nel triennio - Dettaglio per Ente
 Committente - BASILICATA**

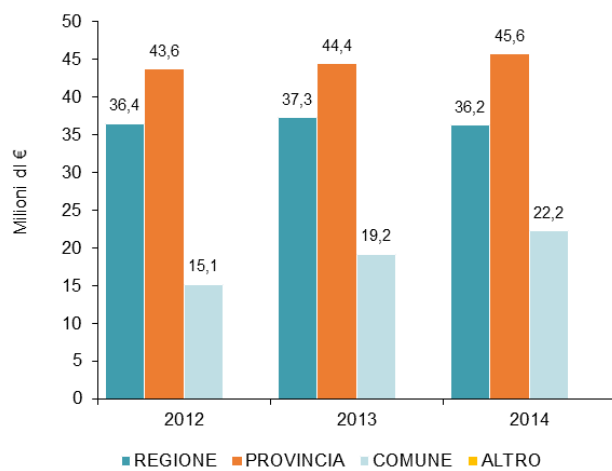


Analisi del Trasporto Pubblico Locale a livello regionale
Dati del triennio 2012-2014 – Regioni del Sud Italia e isole

**Corsa*Miglio Totale nel triennio - Dettaglio per Ente
Committente - BASILICATA**

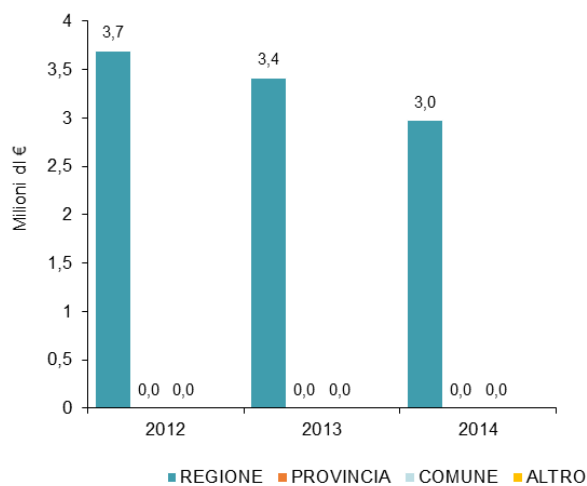


Corrispettivi servizio di trasporto nel triennio - BASILICATA

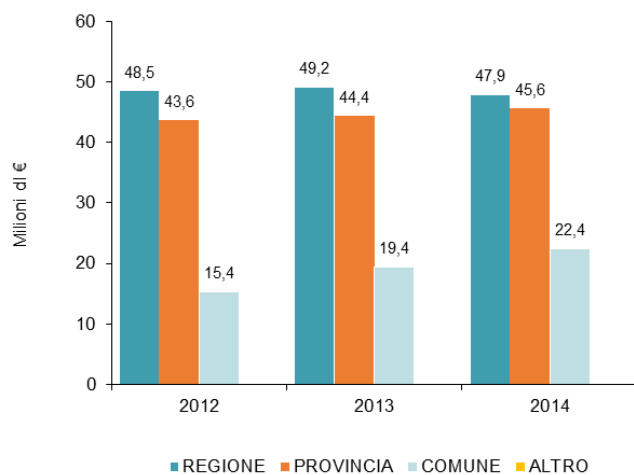


Analisi del Trasporto Pubblico Locale a livello regionale
Dati del triennio 2012-2014 – Regioni del Sud Italia e isole

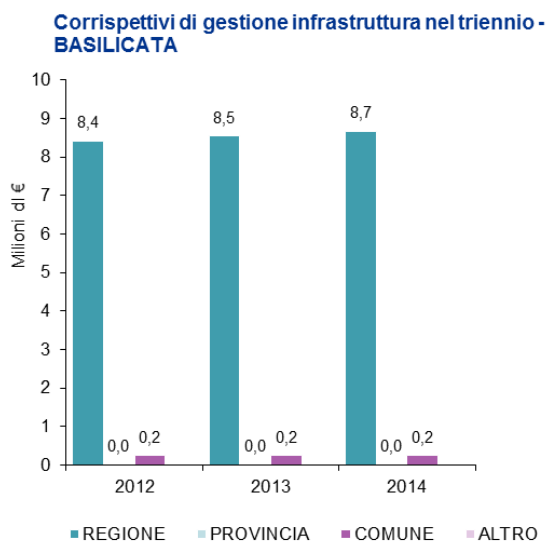
Canone di pedaggio Infrastruttura nel triennio - BASILICATA



Corrispettivi nel triennio (compresi corrispettivi in conto esercizio e contr. CCNL) - BASILICATA



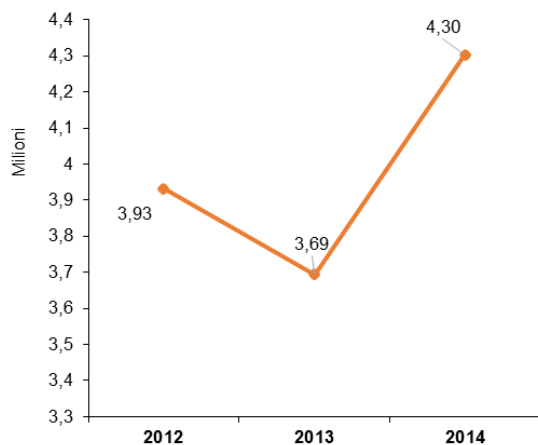
*Analisi del Trasporto Pubblico Locale a livello regionale
Dati del triennio 2012-2014 – Regioni del Sud Italia e isole*



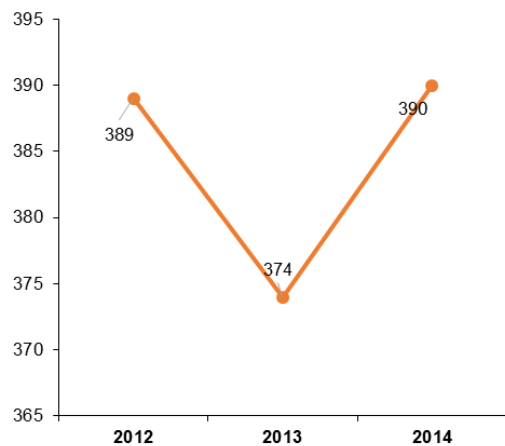
Analisi del Trasporto Pubblico Locale a livello regionale
Dati del triennio 2012-2014 – Regioni del Sud Italia e isole

1.1 Enti committenti regionali

Q.tà Passeggeri nel triennio - Dettaglio per Tipologia Ente
Committente 'REGIONE' - BASILICATA

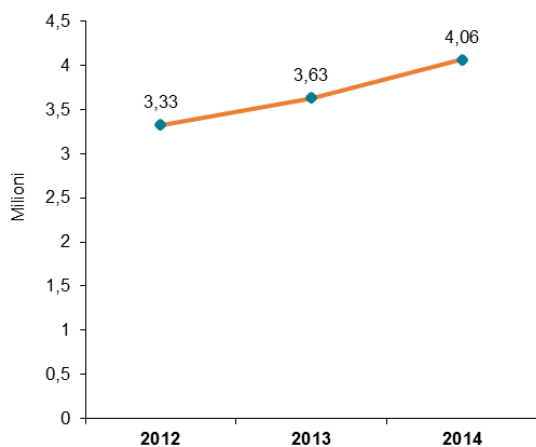


Q.tà Addetti nel triennio- Dettaglio per Tipologia Ente
Committente 'REGIONE' - BASILICATA

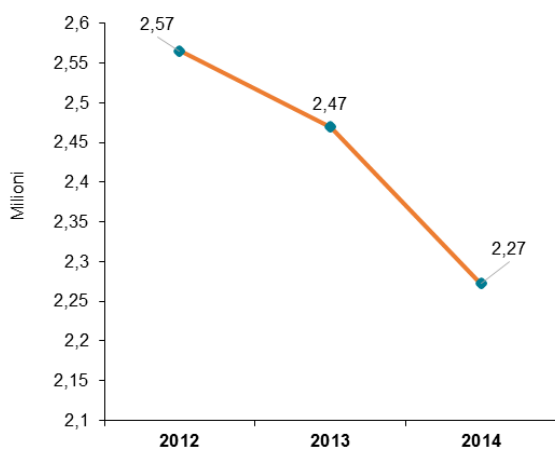


Analisi del Trasporto Pubblico Locale a livello regionale
 Dati del triennio 2012-2014 – Regioni del Sud Italia e isole

**Q.tà di Bus*Km nel triennio - Dettaglio per Tipologia Ente
 Committente 'REGIONE' - BASILICATA**

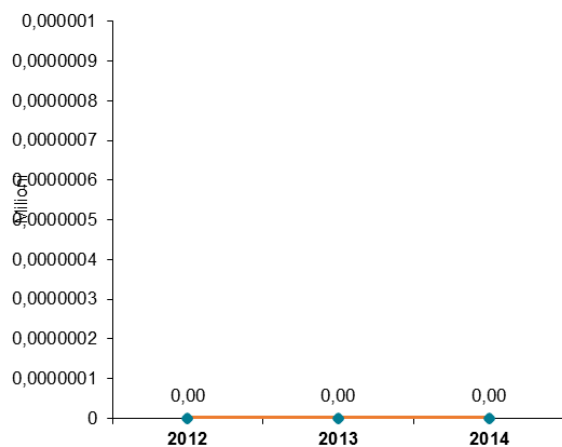


**Q.tà di Treno*Km nel triennio - Dettaglio per Tipologia Ente
 Committente 'REGIONE' - BASILICATA**

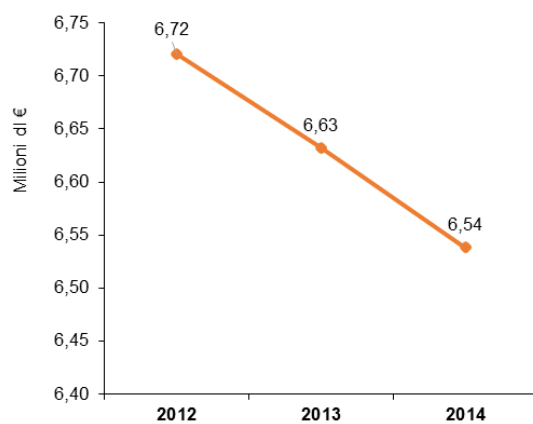


Analisi del Trasporto Pubblico Locale a livello regionale
Dati del triennio 2012-2014 – Regioni del Sud Italia e isole

**Q.tà di Corse*Miglio nel triennio - Dettaglio per Tipologia
Ente Committente 'REGIONE' - BASILICATA**

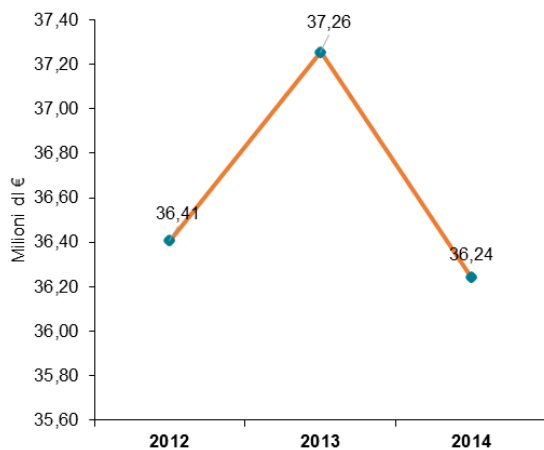


**Ricavi da traffico totali nel triennio - Dettaglio per Tipologia
Ente Committente 'REGIONE' - BASILICATA**

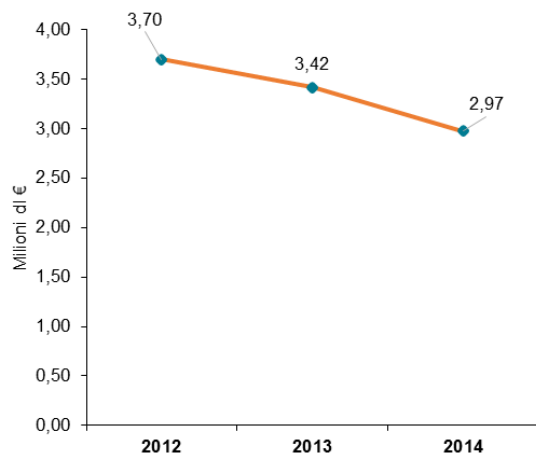


Analisi del Trasporto Pubblico Locale a livello regionale
 Dati del triennio 2012-2014 – Regioni del Sud Italia e isole

**Corrispettivi servizio di trasporto nel triennio - Dettaglio per
 Tipologia Ente Committente 'REGIONE' - BASILICATA**

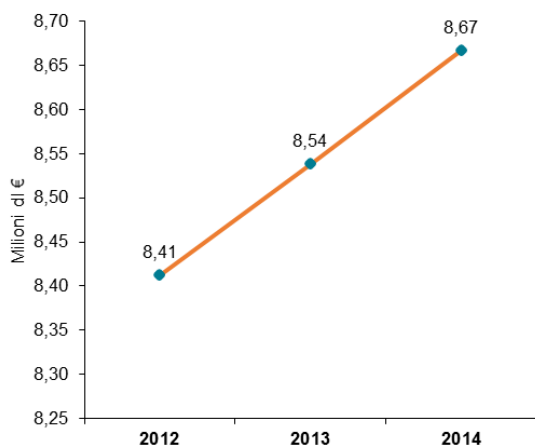


**Canone di pedaggio per infrastruttura nel triennio - Dettaglio per
 Tipologia Ente Committente 'REGIONE' - BASILICATA**

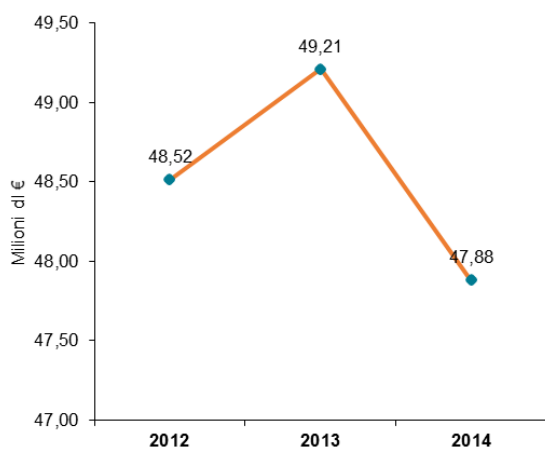


Analisi del Trasporto Pubblico Locale a livello regionale
 Dati del triennio 2012-2014 – Regioni del Sud Italia e isole

Corrispettivi gestione infrastruttura nel triennio - Dettaglio per Tipologia Ente Committente 'REGIONE' - BASILICATA

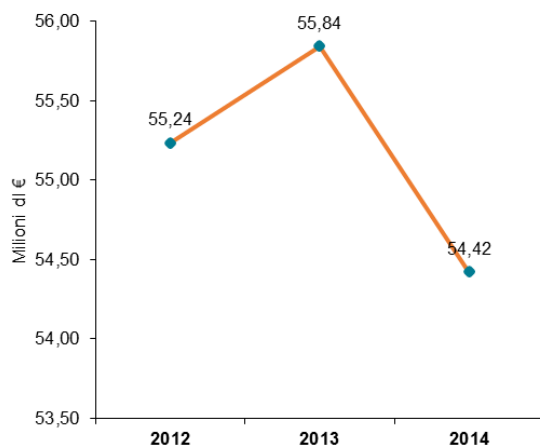


Corrispettivi Totali (inclusi i contributi CCNL e i corrispettivi in conto esercizio) nel triennio - Dettaglio per Tipologia Ente Committente 'REGIONE' - BASILICATA

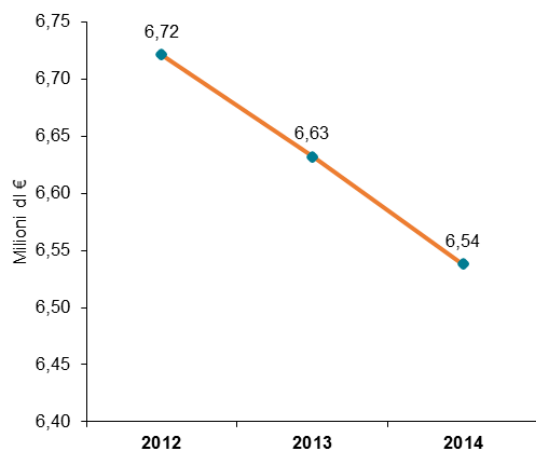


Analisi del Trasporto Pubblico Locale a livello regionale
Dati del triennio 2012-2014 – Regioni del Sud Italia e isole

**Ricavi d'Impresa nel triennio - Dettaglio per Tipologia Ente
Committente 'REGIONE' - BASILICATA**

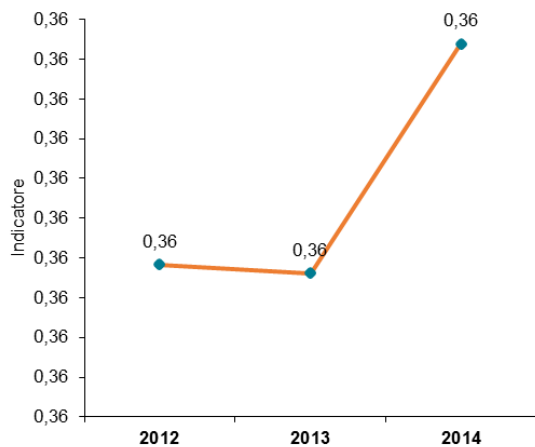


**Ricavi da traffico totali (escluse compensazioni da agevol. tariff.) nel triennio - Dettaglio per Tipologia Ente
Committente 'REGIONE' - BASILICATA**

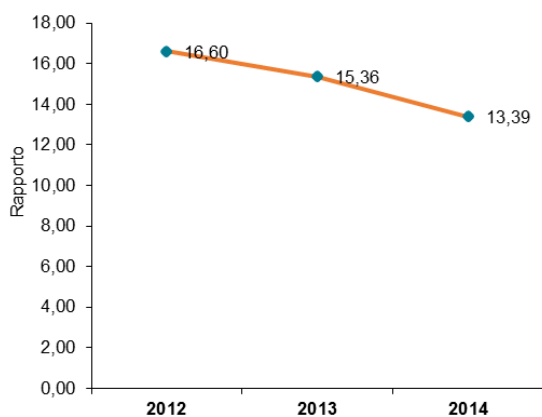


Analisi del Trasporto Pubblico Locale a livello regionale
 Dati del triennio 2012-2014 – Regioni del Sud Italia e isole

3.1A Ricavi da traffico e corrispettivi servizio di trasporto nel triennio - Dettaglio per Tipologia Ente Committente 'REGIONE' - BASILICATA

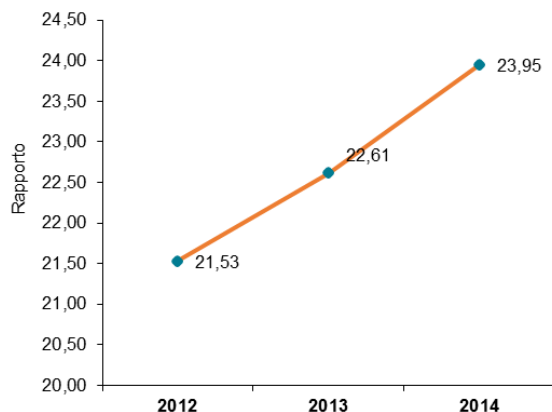


Rapporto tra Ricavi d'Impresa e Q.tà Bus*Km nel triennio - Dettaglio per Tipologia Ente Committente 'REGIONE' - BASILICATA

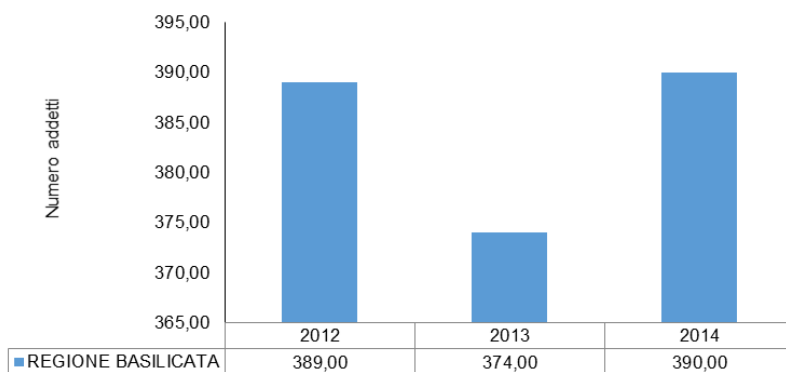


Analisi del Trasporto Pubblico Locale a livello regionale
 Dati del triennio 2012-2014 – Regioni del Sud Italia e isole

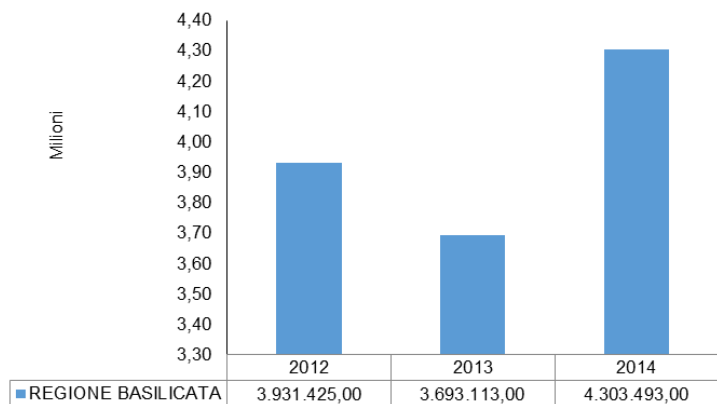
**Rapporto tra Ricavi d'Impresa e Q.tà Treno*Km nel triennio -
 Dettaglio per Tipologia Ente Committente 'REGIONE' -
 BASILICATA**



**Q.tà Addetti nel triennio - Dettaglio per Tipologia Ente Committente
 'REGIONE' - BASILICATA**

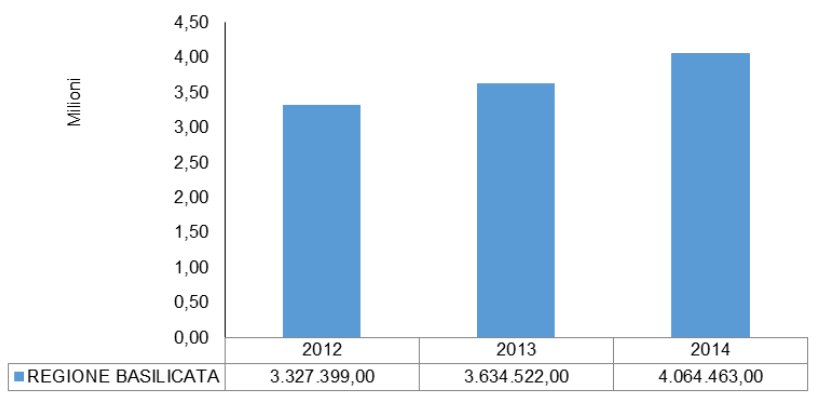


**Q.tà Passeggeri nel triennio - Dettaglio per Tipologia Ente
 Committente 'REGIONE' - BASILICATA**

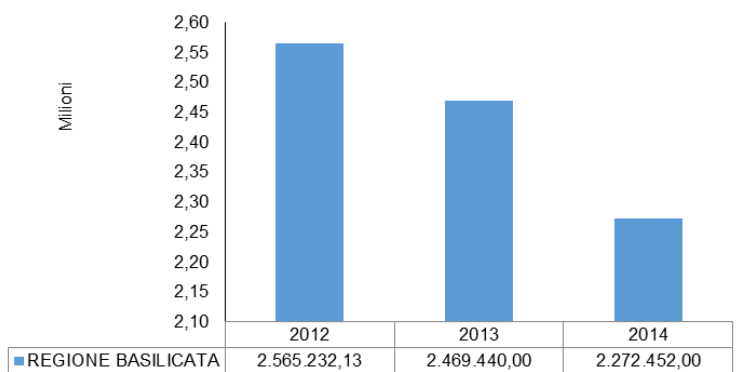


Analisi del Trasporto Pubblico Locale a livello regionale
 Dati del triennio 2012-2014 – Regioni del Sud Italia e isole

Bus*Km Totale nel triennio - Dettaglio per Tipologia Ente Committente 'REGIONE' - BASILICATA



Treno*Km Totale nel triennio - Dettaglio per Tipologia Ente Committente 'REGIONE' - BASILICATA



Corsa*Miglio Totale nel triennio - Dettaglio per Tipologia Ente Committente 'REGIONE' - MARCHE

