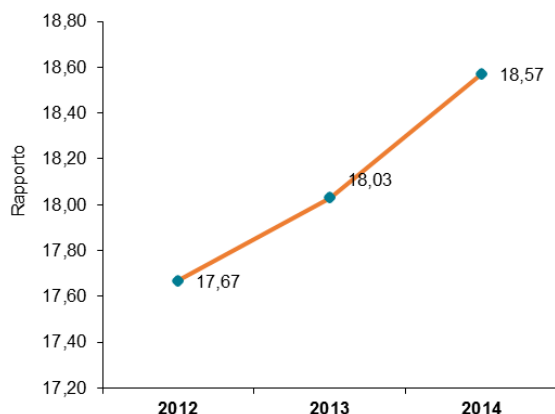
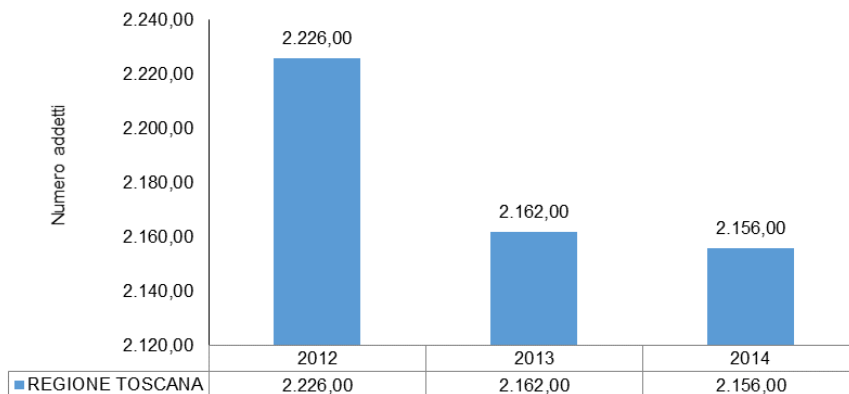


Analisi del Trasporto Pubblico Locale a livello regionale  
 Dati del triennio 2012-2014 – Regioni del Centro Italia

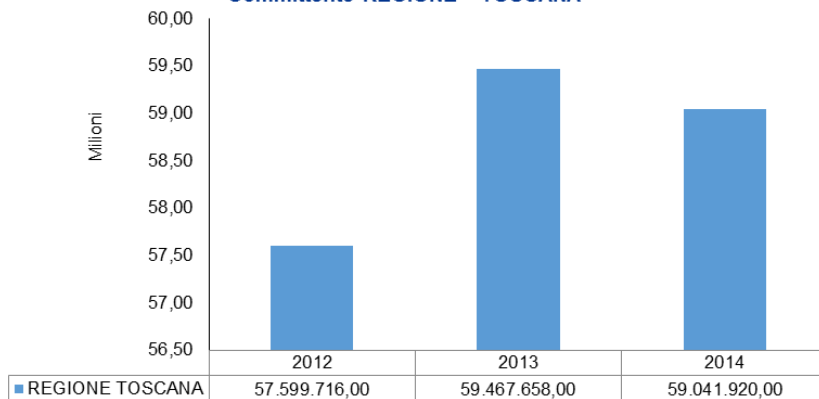
**Rapporto tra Ricavi d'Impresa e Q.tà Treno\*Km nel triennio -  
 Dettaglio per Tipologia Ente Committente 'REGIONE' -  
 TOSCANA**



**Q.tà Addetti nel triennio - Dettaglio per Tipologia Ente Committente  
 'REGIONE' - TOSCANA**

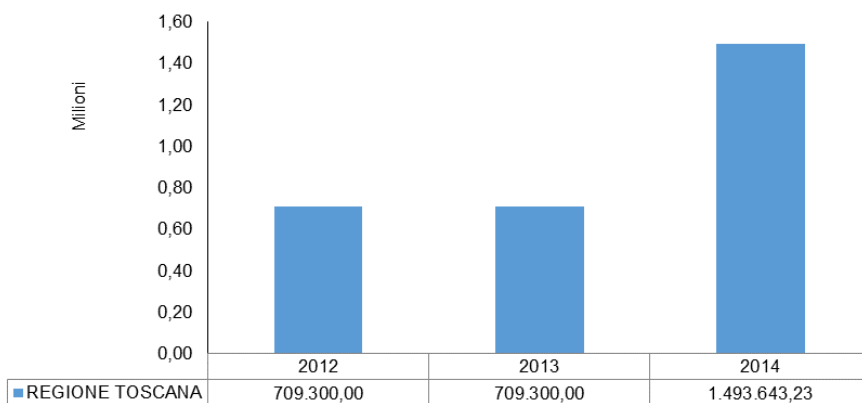


**Q.tà Passeggeri nel triennio - Dettaglio per Tipologia Ente  
 Committente 'REGIONE' - TOSCANA**

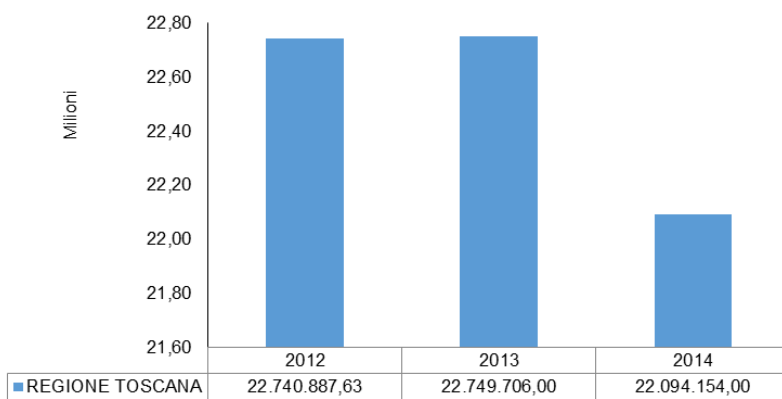


Analisi del Trasporto Pubblico Locale a livello regionale  
 Dati del triennio 2012-2014 – Regioni del Centro Italia

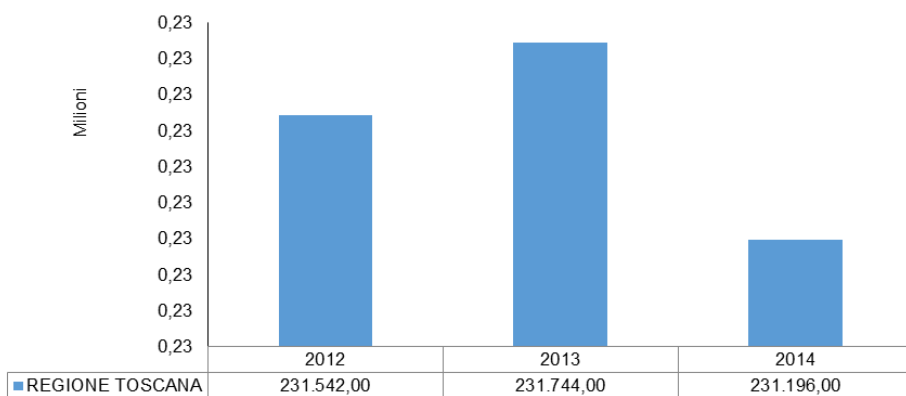
**Bus\*Km Totale nel triennio - Dettaglio per Tipologia Ente Committente 'REGIONE' - TOSCANA**



**Treno\*Km Totale nel triennio - Dettaglio per Tipologia Ente Committente 'REGIONE' - TOSCANA**

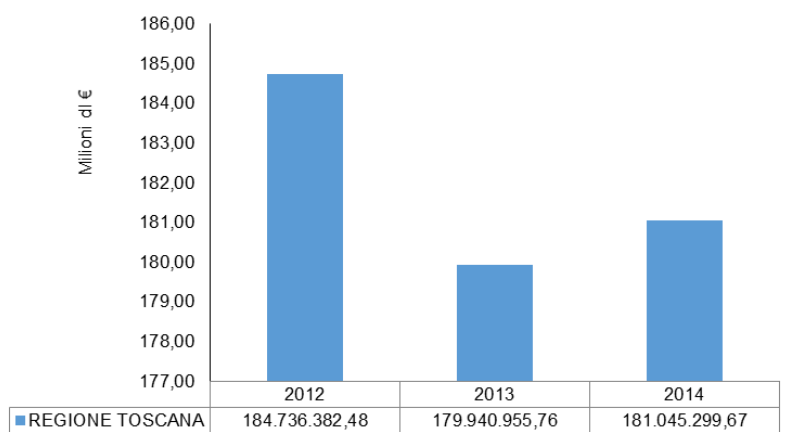


**Corsa\*Miglio Totale nel triennio - Dettaglio per Tipologia Ente Committente 'REGIONE' - ABRUZZO**

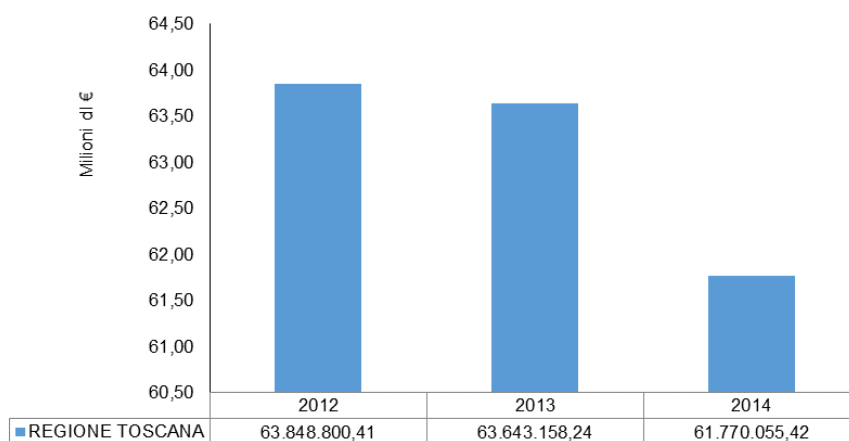


Analisi del Trasporto Pubblico Locale a livello regionale  
Dati del triennio 2012-2014 – Regioni del Centro Italia

**Corrispettivi servizio di trasporto nel triennio - Dettaglio per  
Tipologia Ente Committente 'REGIONE' - TOSCANA**

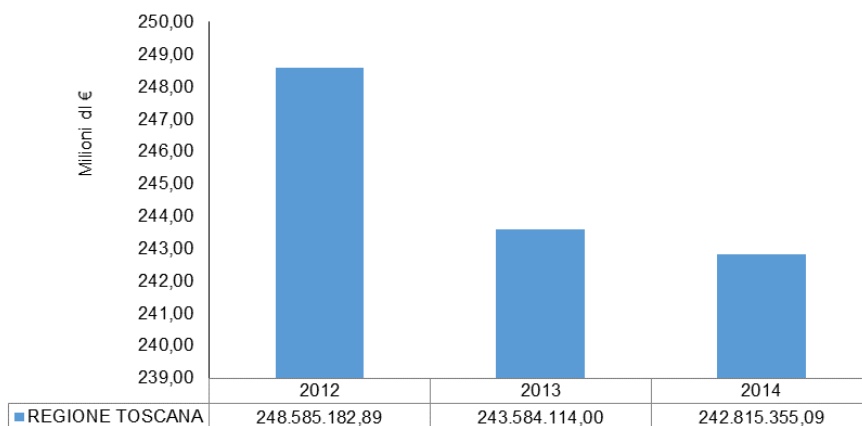


**Canone di pedaggio Infrastruttura nel triennio - Dettaglio per Tipologia  
Ente Committente 'REGIONE' - ABRUZZO**

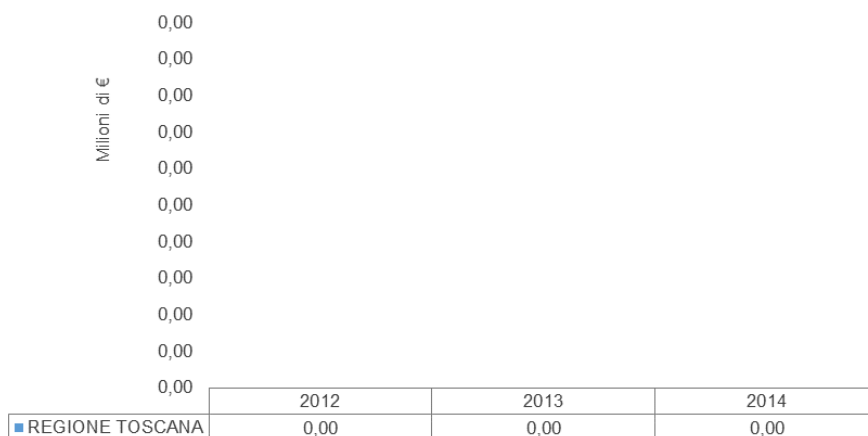


Analisi del Trasporto Pubblico Locale a livello regionale  
Dati del triennio 2012-2014 – Regioni del Centro Italia

**Corrispettivi nel triennio (compresi corrispettivi in conto esercizio e contr. CCNL) - Dettaglio per Tipologia Ente Committente 'REGIONE' - TOSCANA**



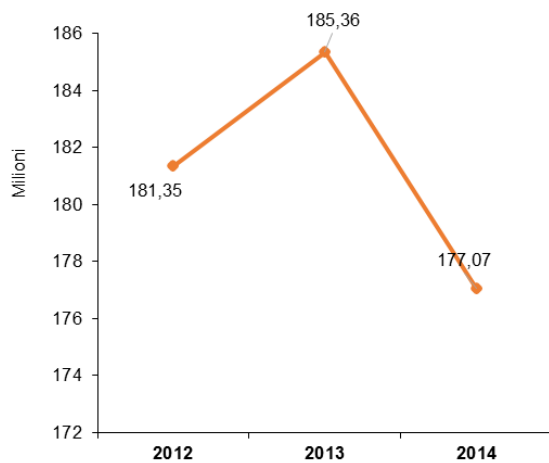
**Corrispettivi di gestione infrastruttura nel triennio - Dettaglio per Tipologia Ente Committente 'REGIONE' - TOSCANA**



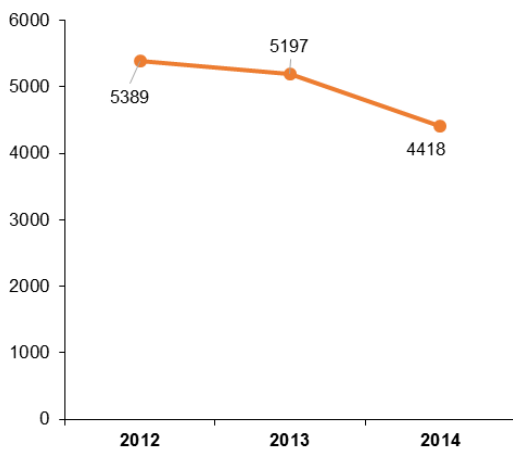
Analisi del Trasporto Pubblico Locale a livello regionale  
Dati del triennio 2012-2014 – Regioni del Centro Italia

## 4.2 Enti committenti provinciali

Q.tà Passeggeri nel triennio - Dettaglio per Tipologia Ente  
Committente 'PROVINCIA' - TOSCANA

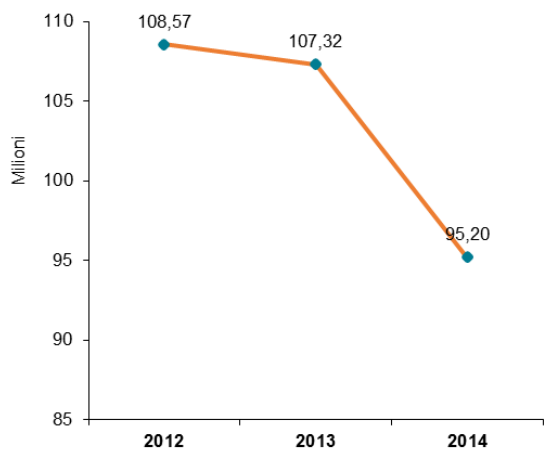


Q.tà Addetti nel triennio- Dettaglio per Tipologia Ente  
Committente 'PROVINCIA' - TOSCANA

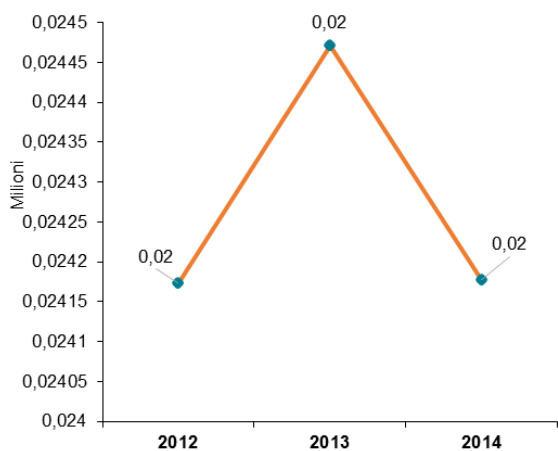


Analisi del Trasporto Pubblico Locale a livello regionale  
 Dati del triennio 2012-2014 – Regioni del Centro Italia

**Q.tà di Bus\*Km nel triennio - Dettaglio per Tipologia Ente  
 Committente 'PROVINCIA' - TOSCANA**

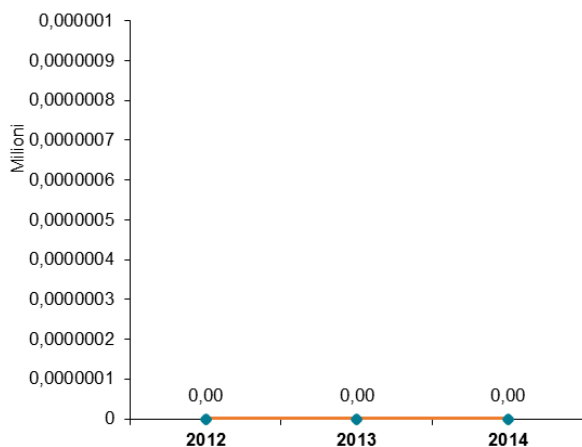


**Q.tà di Treno\*Km nel triennio - Dettaglio per Tipologia Ente  
 Committente 'PROVINCIA' - TOSCANA**

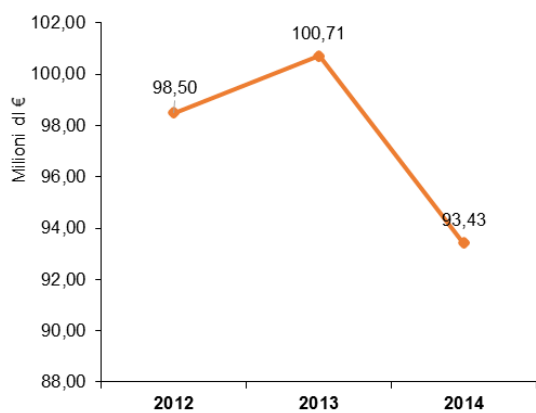


Analisi del Trasporto Pubblico Locale a livello regionale  
 Dati del triennio 2012-2014 – Regioni del Centro Italia

**Q.tà di Corse\*Miglio nel triennio - Dettaglio per Tipologia  
 Ente Committente 'PROVINCIA' - TOSCANA**

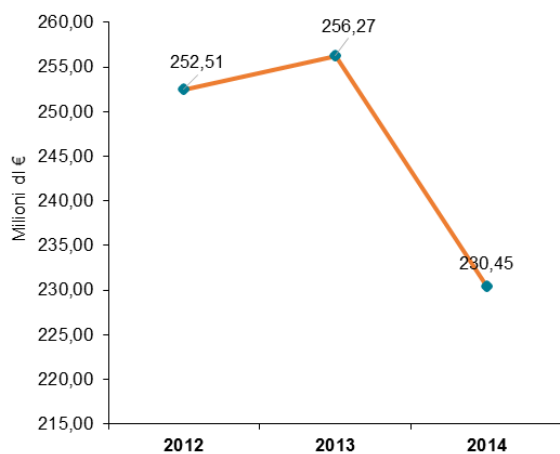


**Ricavi da traffico totali nel triennio - Dettaglio per Tipologia  
 Ente Committente 'PROVINCIA' - TOSCANA**

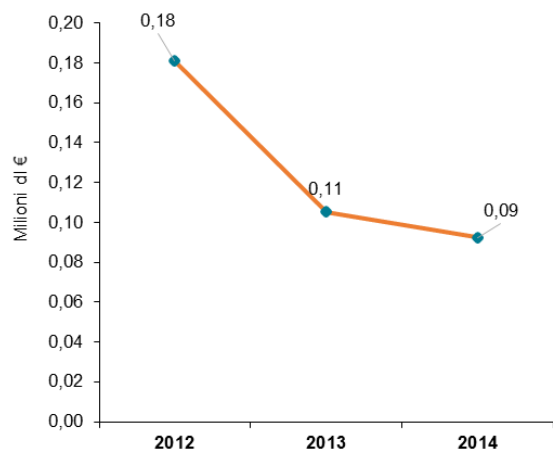


Analisi del Trasporto Pubblico Locale a livello regionale  
Dati del triennio 2012-2014 – Regioni del Centro Italia

**Corrispettivi servizio di trasporto nel triennio - Dettaglio per  
Tipologia Ente Committente 'PROVINCIA' - TOSCANA**

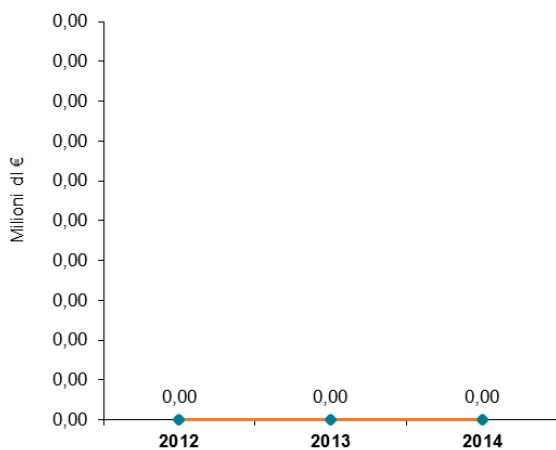


**Canone di pedaggio per infrastruttura nel triennio -  
Dettaglio per Tipologia Ente Committente 'PROVINCIA' -  
TOSCANA**

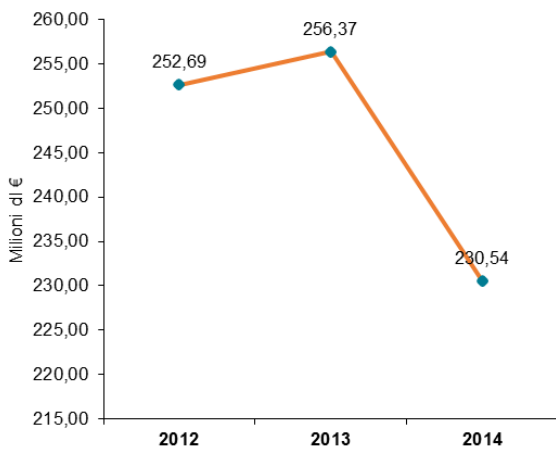


Analisi del Trasporto Pubblico Locale a livello regionale  
 Dati del triennio 2012-2014 – Regioni del Centro Italia

**Corrispettivi gestione infrastruttura nel triennio - Dettaglio per Tipologia Ente Committente 'PROVINCIA' - TOSCANA**

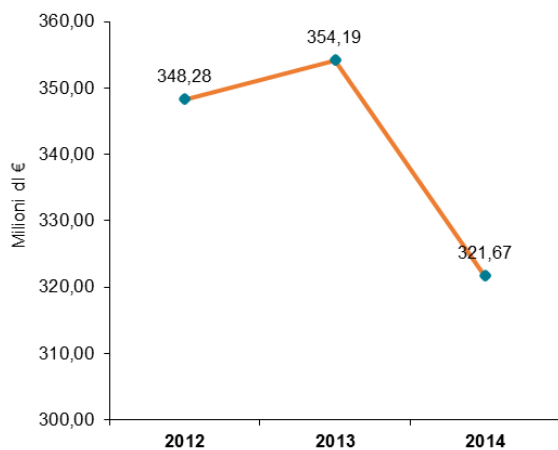


**Corrispettivi Totali (inclusi i contributi CCNL e i corrispettivi in conto esercizio) nel triennio - Dettaglio per Tipologia Ente Committente 'PROVINCIA' - TOSCANA**

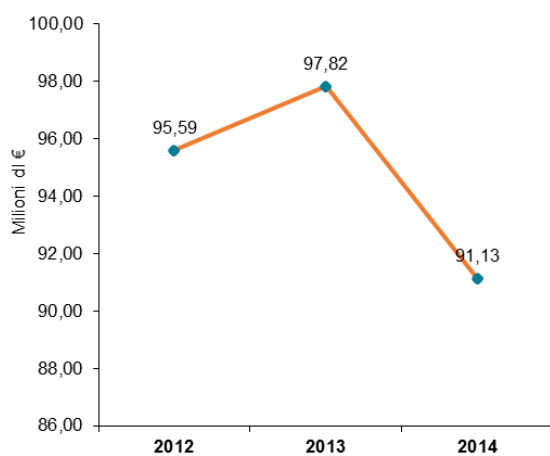


Analisi del Trasporto Pubblico Locale a livello regionale  
Dati del triennio 2012-2014 – Regioni del Centro Italia

**Ricavi d'Impresa nel triennio - Dettaglio per Tipologia Ente  
Committente 'PROVINCIA' - TOSCANA**

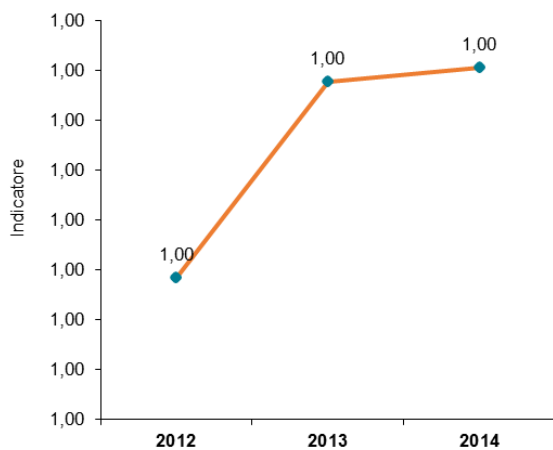


**Ricavi da traffico totali (escluse compensazioni da agevol. tariff.) nel triennio - Dettaglio per Tipologia Ente  
Committente 'PROVINCIA' - TOSCANA**

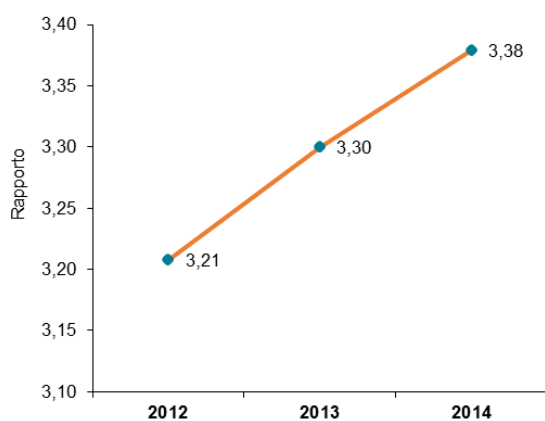


Analisi del Trasporto Pubblico Locale a livello regionale  
 Dati del triennio 2012-2014 – Regioni del Centro Italia

**3.1A Ricavi da traffico e corrispettivi servizio di trasporto  
 nel triennio - Dettaglio per Tipologia Ente Committente  
 'PROVINCIA' - TOSCANA**

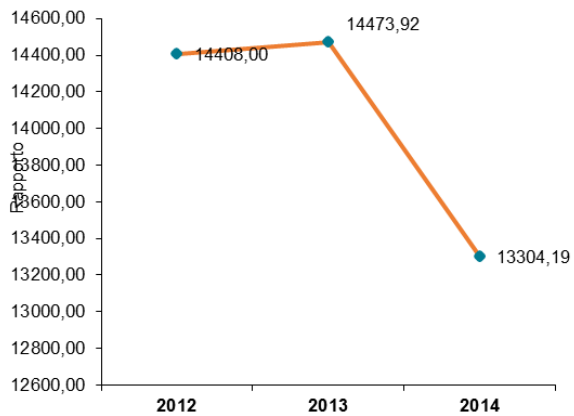


**Rapporto tra Ricavi d'Impresa e Q.tà Bus\*Km nel triennio -  
 Dettaglio per Tipologia Ente Committente 'PROVINCIA' -  
 TOSCANA**



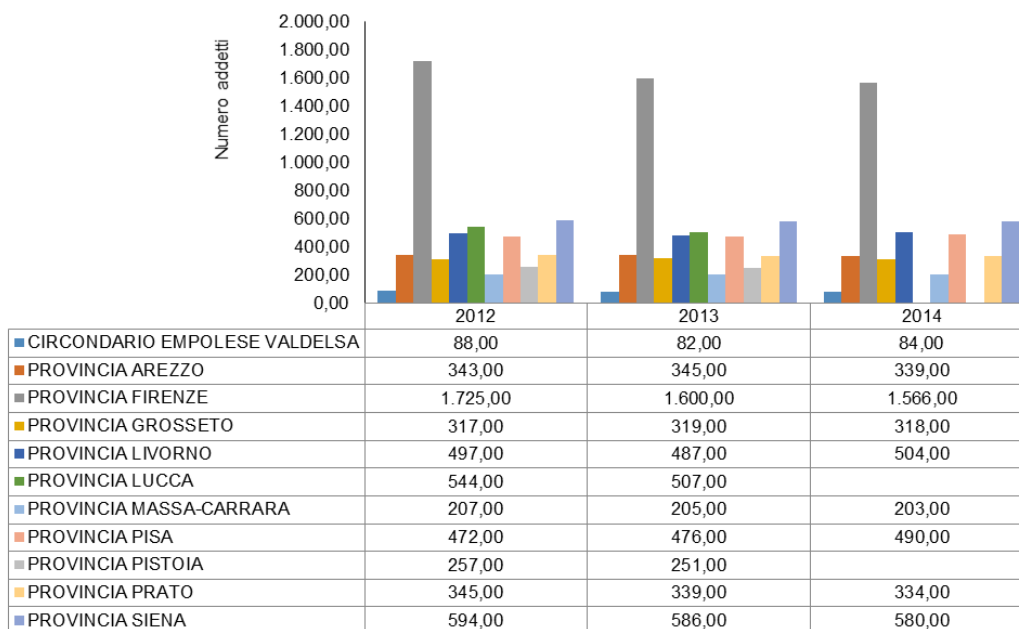
Analisi del Trasporto Pubblico Locale a livello regionale  
 Dati del triennio 2012-2014 – Regioni del Centro Italia

**Rapporto tra Ricavi d'Impresa e Q.tà Treno\*Km nel triennio -  
 Dettaglio per Tipologia Ente Committente 'PROVINCIA' -  
 TOSCANA**

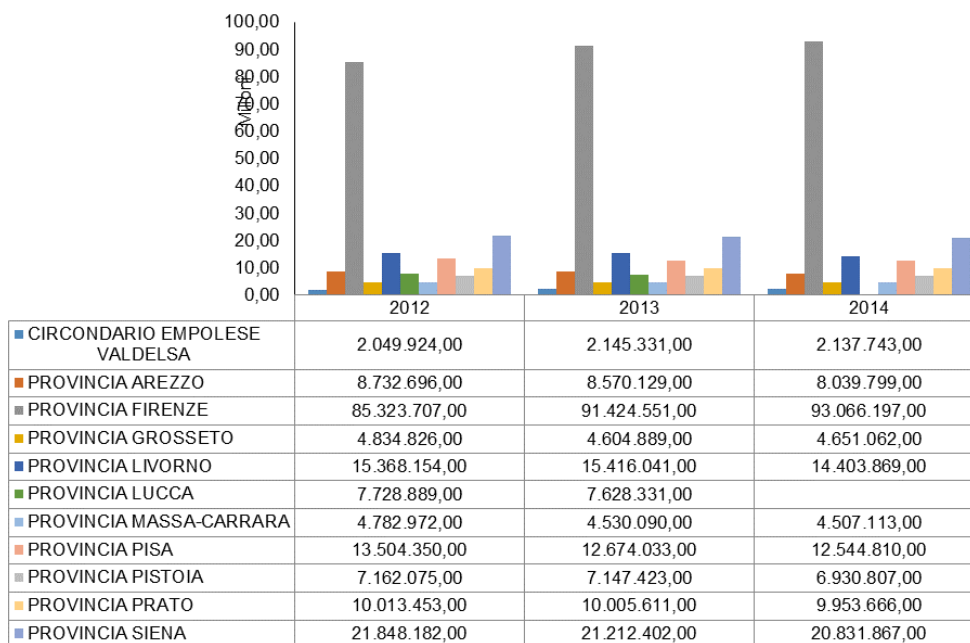


Analisi del Trasporto Pubblico Locale a livello regionale  
Dati del triennio 2012-2014 – Regioni del Centro Italia

**Q.tà Addetti nel triennio - Dettaglio per Tipologia Ente Committente 'PROVINCIA' - TOSCANA**

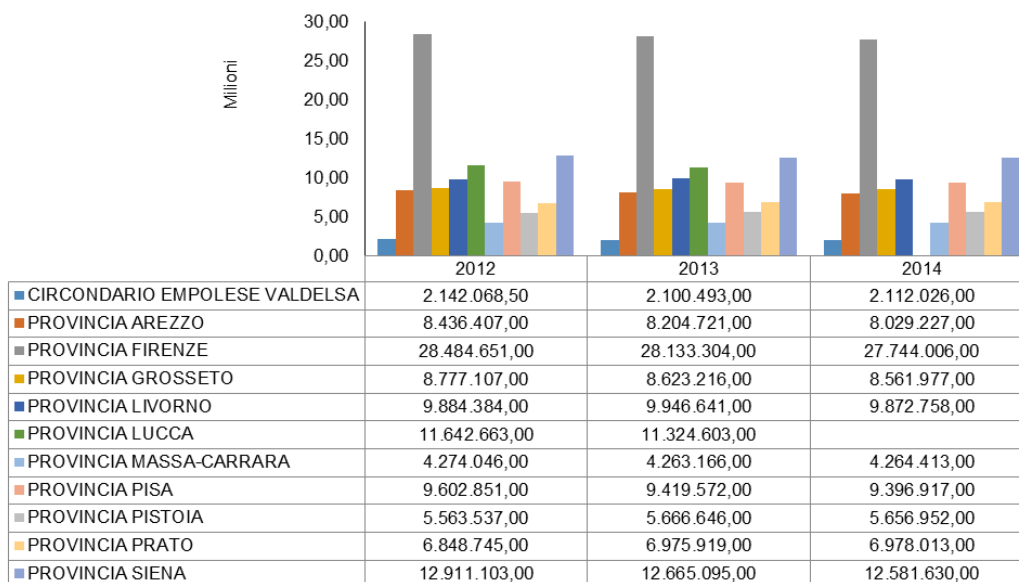


**Q.tà Passeggeri nel triennio - Dettaglio per Tipologia Ente Committente 'PROVINCIA' - TOSCANA**

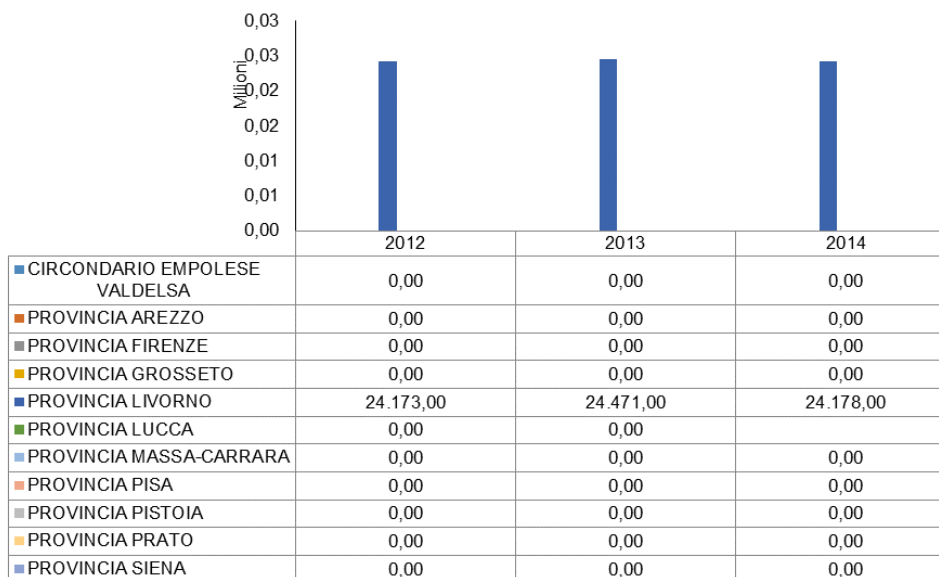


Analisi del Trasporto Pubblico Locale a livello regionale  
Dati del triennio 2012-2014 – Regioni del Centro Italia

**Bus\*Km Totale nel triennio - Dettaglio per Tipologia Ente Committente 'PROVINCIA' - TOSCANA**



**Treno\*Km Totale nel triennio - Dettaglio per Tipologia Ente Committente 'PROVINCIA' - TOSCANA**



Analisi del Trasporto Pubblico Locale a livello regionale  
Dati del triennio 2012-2014 – Regioni del Centro Italia

**Corsa\*Miglio Totale nel triennio - Dettaglio per Tipologia Ente Committente PROVINCIA' - TOSCANA**

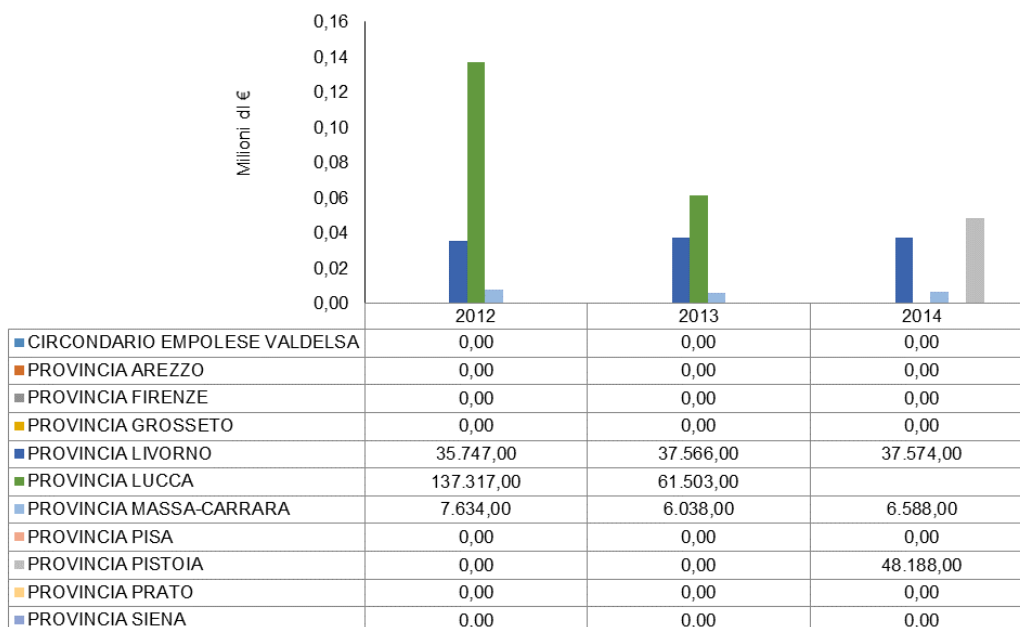
Tipologia Ente Committente	Miloni		
	2012	2013	2014
CIRCONDARIO EMPOLESE VALDELSA			
PROVINCIA AREZZO			
PROVINCIA FIRENZE			
PROVINCIA GROSSETO			
PROVINCIA LIVORNO			
PROVINCIA LUCCA			
PROVINCIA MASSA-CARRARA			
PROVINCIA PISA			
PROVINCIA PISTOIA			
PROVINCIA PRATO			
PROVINCIA SIENA			

**Corrispettivi servizio di trasporto nel triennio - Dettaglio per Tipologia Ente Committente 'PROVINCIA' - TOSCANA**

Tipologia Ente Committente	Miloni di €		
	2012	2013	2014
CIRCONDARIO EMPOLESE VALDELSA	4.100.880,00	4.175.752,00	4.326.579,00
PROVINCIA AREZZO	18.088.477,00	17.965.978,00	17.755.998,00
PROVINCIA FIRENZE	70.324.004,00	73.843.225,00	74.026.032,00
PROVINCIA GROSSETO	15.065.712,00	15.111.667,00	15.318.042,00
PROVINCIA LIVORNO	27.293.696,00	27.151.899,00	27.802.795,00
PROVINCIA LUCCA	26.143.027,00	26.473.236,00	
PROVINCIA MASSA-CARRARA	11.055.331,00	10.174.979,00	10.225.721,00
PROVINCIA PISA	24.472.196,00	24.569.543,00	24.022.847,00
PROVINCIA PISTOIA	12.602.927,00	12.893.450,00	12.794.000,00
PROVINCIA PRATO	18.566.482,00	19.081.008,00	19.856.801,00
PROVINCIA SIENA	24.798.013,00	24.825.424,00	24.319.954,00

Analisi del Trasporto Pubblico Locale a livello regionale  
Dati del triennio 2012-2014 – Regioni del Centro Italia

**Canone di pedaggio Infrastruttura nel triennio - Dettaglio per Tipologia Ente  
Committente 'PROVINCIA' - TOSCANA**



**Corrispettivi nel triennio (compresi corrispettivi in conto esercizio e contr. CCNL) -  
Dettaglio per Tipologia Ente Committente 'PROVINCIA' - TOSCANA**

