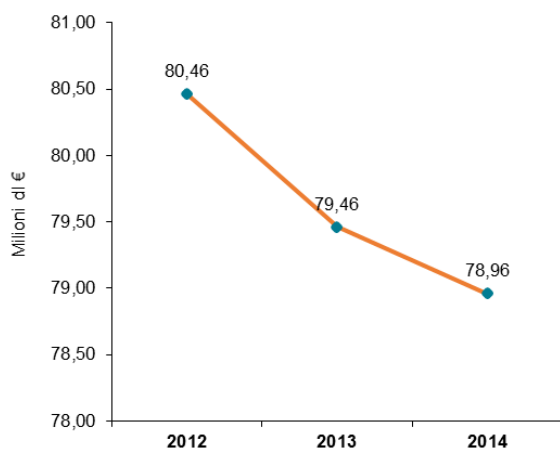
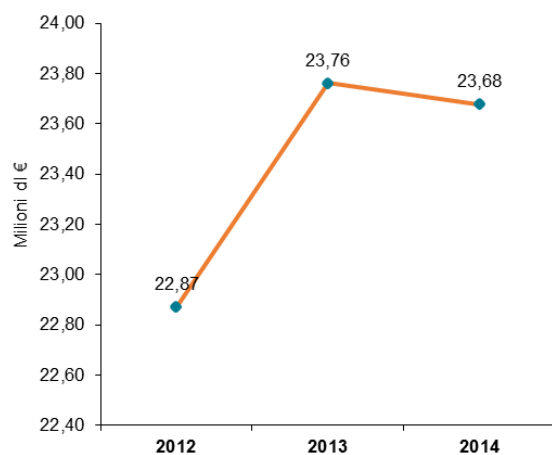


Analisi del Trasporto Pubblico Locale a livello regionale
Dati del triennio 2012-2014 – Regioni del Centro Italia

**Ricavi d'Impresa nel triennio - Dettaglio per Tipologia Ente
Committente 'PROVINCIA' - MARCHE**

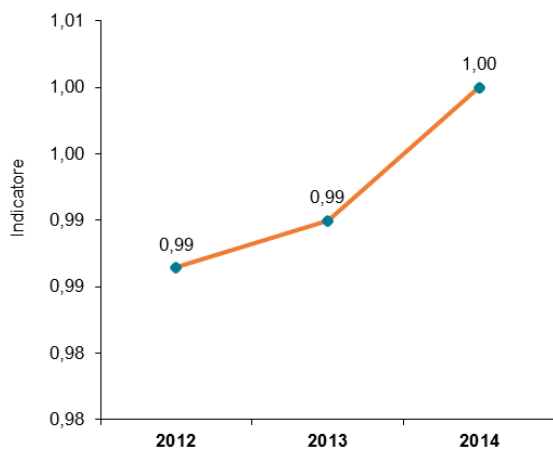


**Ricavi da traffico totali (escluse compensazioni da agevol. tariff.) nel triennio - Dettaglio per Tipologia Ente
Committente 'PROVINCIA' - MARCHE**

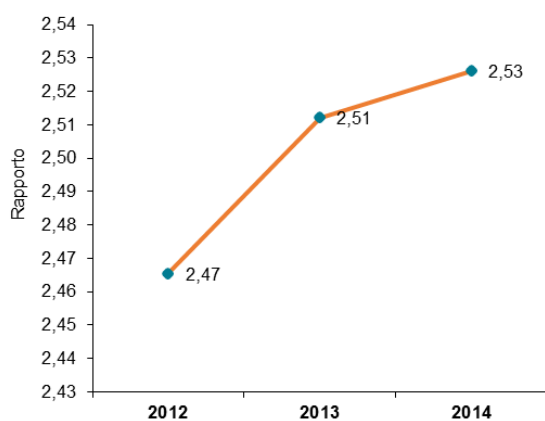


Analisi del Trasporto Pubblico Locale a livello regionale
 Dati del triennio 2012-2014 – Regioni del Centro Italia

3.1A Ricavi da traffico e corrispettivi servizio di trasporto nel triennio - Dettaglio per Tipologia Ente Committente 'PROVINCIA' - MARCHE

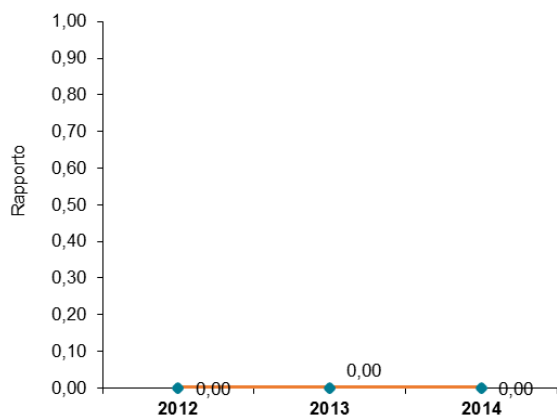


Rapporto tra Ricavi d'Impresa e Q.tà Bus*Km nel triennio - Dettaglio per Tipologia Ente Committente 'PROVINCIA' - MARCHE



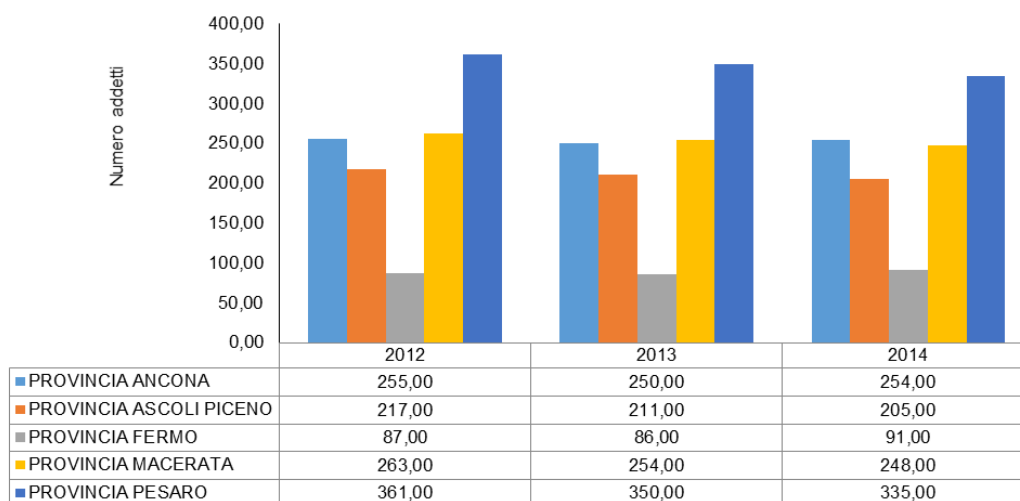
Analisi del Trasporto Pubblico Locale a livello regionale
Dati del triennio 2012-2014 – Regioni del Centro Italia

**Rapporto tra Ricavi d'Impresa e Q.tà Treno*Km nel triennio -
Dettaglio per Tipologia Ente Committente 'PROVINCIA' -
MARCHE**

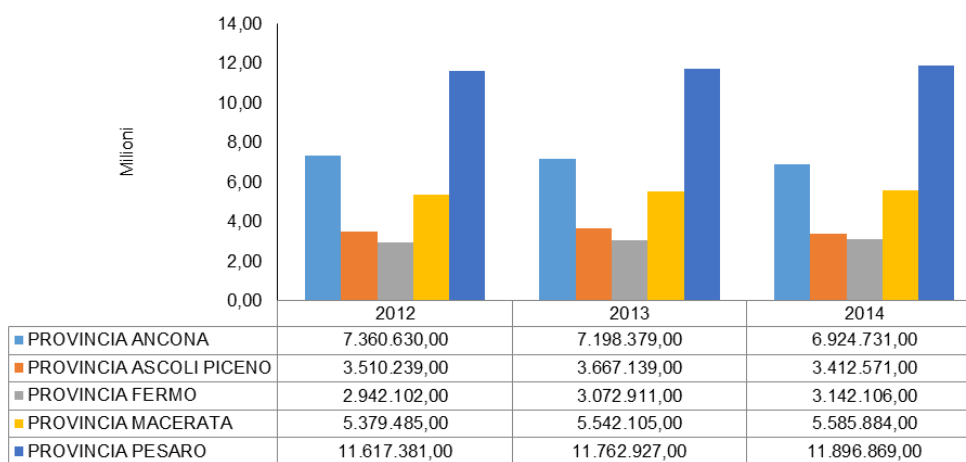


Analisi del Trasporto Pubblico Locale a livello regionale
Dati del triennio 2012-2014 – Regioni del Centro Italia

Q.tà Addetti nel triennio - Dettaglio per Tipologia Ente Committente 'PROVINCIA' - MARCHE

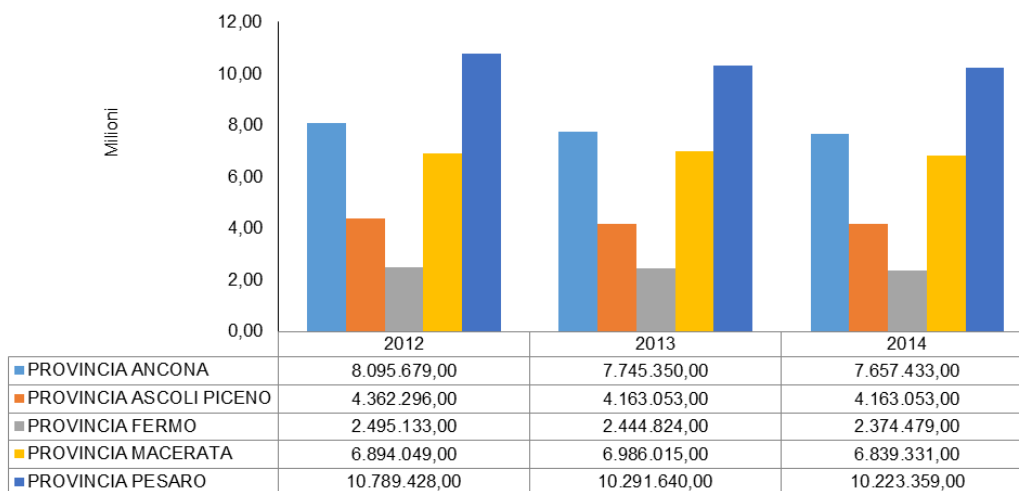


Q.tà Passeggeri nel triennio - Dettaglio per Tipologia Ente Committente 'PROVINCIA' - MARCHE

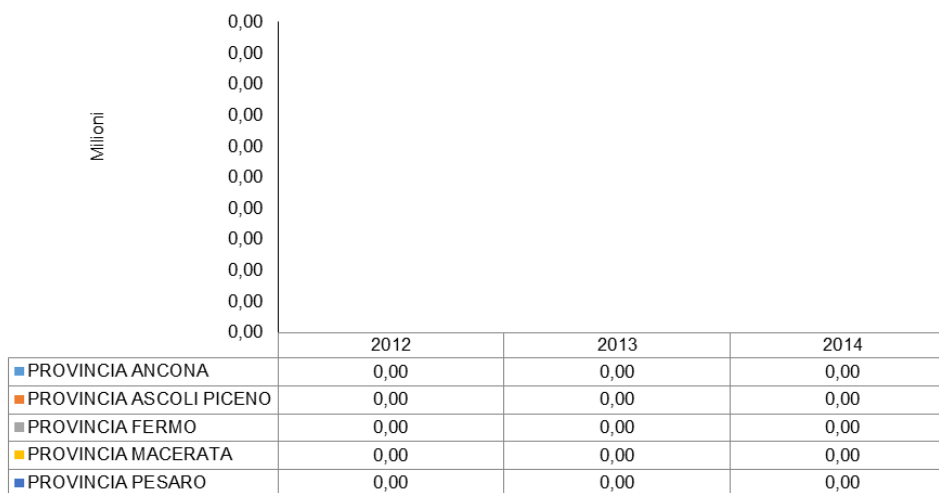


Analisi del Trasporto Pubblico Locale a livello regionale
Dati del triennio 2012-2014 – Regioni del Centro Italia

Bus*Km Totale nel triennio - Dettaglio per Tipologia Ente Committente 'PROVINCIA' - MARCHE



Treno*Km Totale nel triennio - Dettaglio per Tipologia Ente Committente 'PROVINCIA' - MARCHE

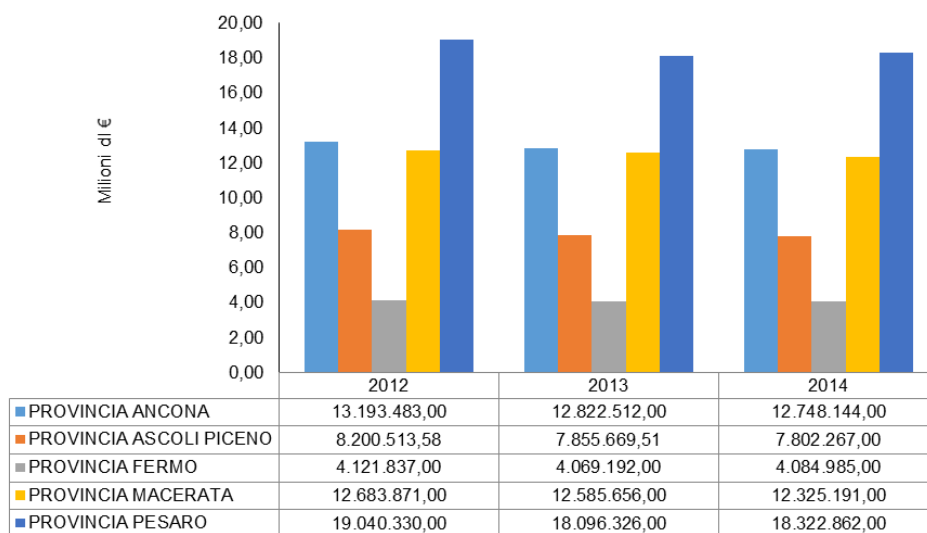


Analisi del Trasporto Pubblico Locale a livello regionale
Dati del triennio 2012-2014 – Regioni del Centro Italia

**Corsa*Miglio Totale nel triennio - Dettaglio per Tipologia Ente Committente 'PROVINCIA'
- MARCHE**

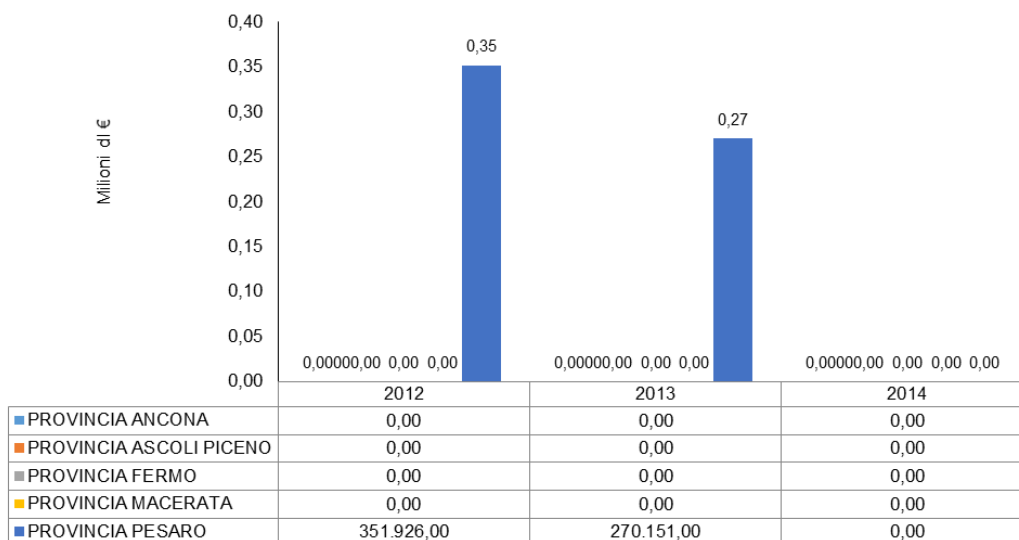


**Corrispettivi servizio di trasporto nel triennio - Dettaglio per Tipologia Ente
Committente 'PROVINCIA' - MARCHE**

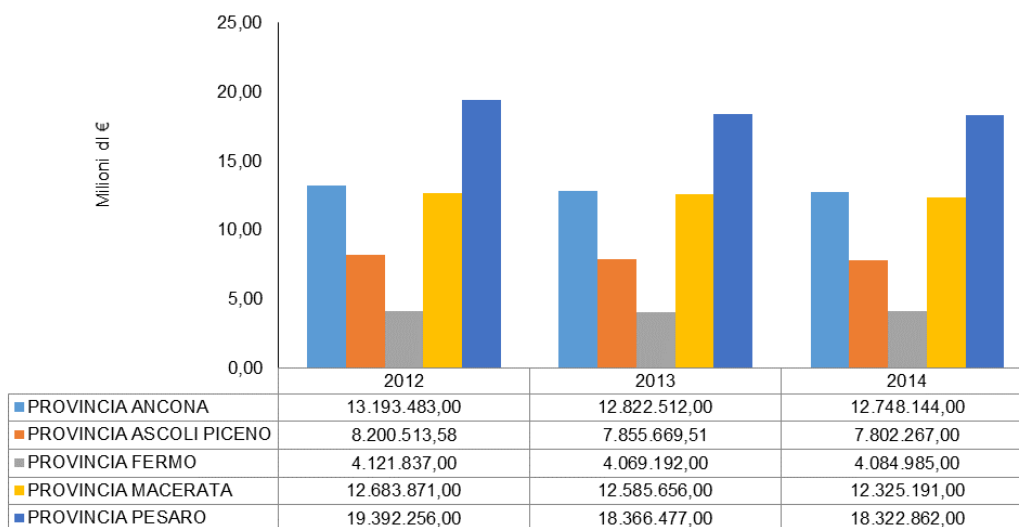


Analisi del Trasporto Pubblico Locale a livello regionale
Dati del triennio 2012-2014 – Regioni del Centro Italia

**Canone di pedaggio Infrastruttura nel triennio - Dettaglio per Tipologia Ente
Committente 'PROVINCIA' - MARCHE**



**Corrispettivi nel triennio (compresi corrispettivi in conto esercizio e contr. CCNL) -
Dettaglio per Tipologia Ente Committente 'PROVINCIA' - MARCHE**



Analisi del Trasporto Pubblico Locale a livello regionale
 Dati del triennio 2012-2014 – Regioni del Centro Italia

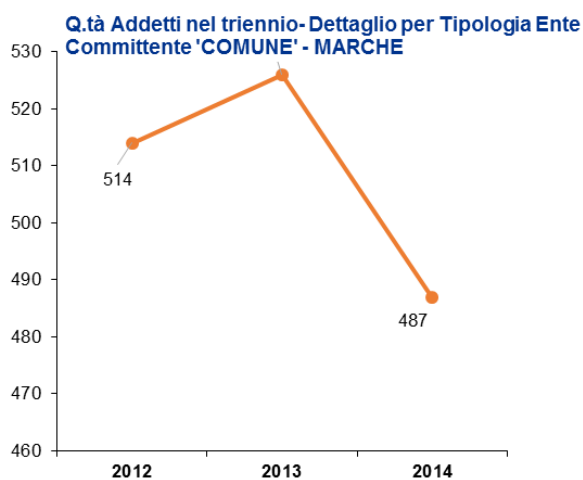
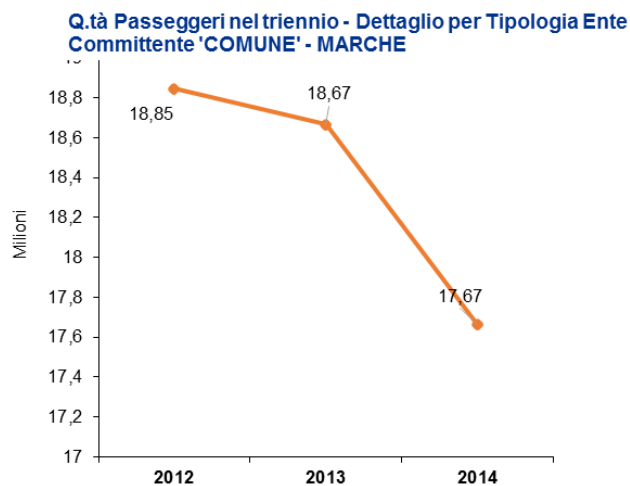
**Corrispettivi di gestione infrastruttura nel triennio - Dettaglio per Tipologia Ente
 Committente 'PROVINCIA' - MARCHE**

Millioni di €

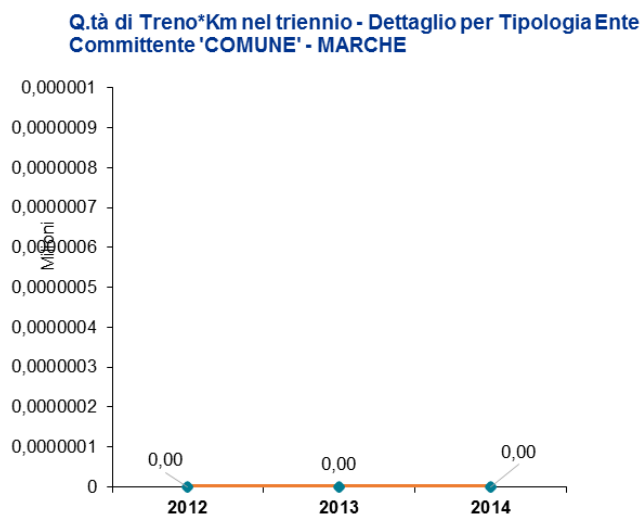
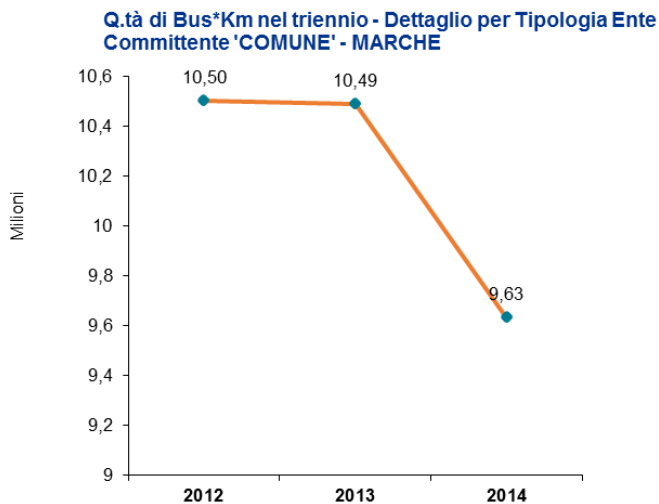
	0,00	0,00	0,00	0,00	0,00	0,00	0,00	0,00	0,00	0,00	0,00	0,00	0,00	0,00	0,00	0,00	0,00
	0,00 0,00 0,00 0,00 0,00					0,00 0,00 0,00 0,00 0,00					0,00 0,00 0,00 0,00 0,00						
	2012					2013					2014						
■ PROVINCIA ANCONA	0,00					0,00					0,00						
■ PROVINCIA ASCOLI PICENO	0,00					0,00					0,00						
■ PROVINCIA FERMO	0,00					0,00					0,00						
■ PROVINCIA MACERATA	0,00					0,00					0,00						
■ PROVINCIA PESARO	0,00					0,00					0,00						

Analisi del Trasporto Pubblico Locale a livello regionale
Dati del triennio 2012-2014 – Regioni del Centro Italia

3.3 Enti committenti comunali

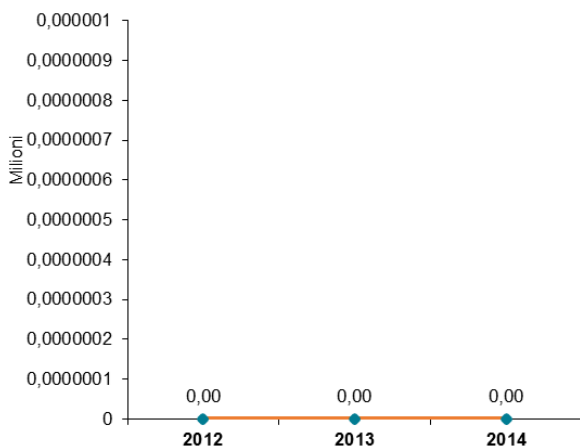


Analisi del Trasporto Pubblico Locale a livello regionale
 Dati del triennio 2012-2014 – Regioni del Centro Italia

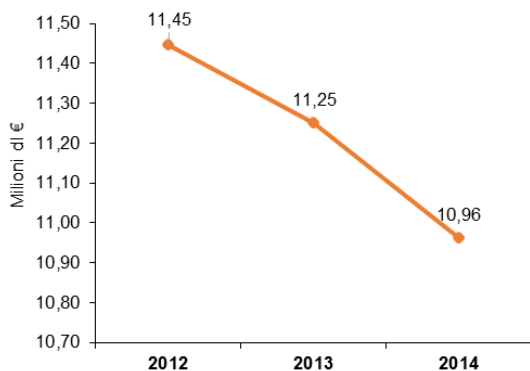


Analisi del Trasporto Pubblico Locale a livello regionale
 Dati del triennio 2012-2014 – Regioni del Centro Italia

**Q.tà di Corse*Miglio nel triennio - Dettaglio per Tipologia
 Ente Committente 'COMUNE' - MARCHE**

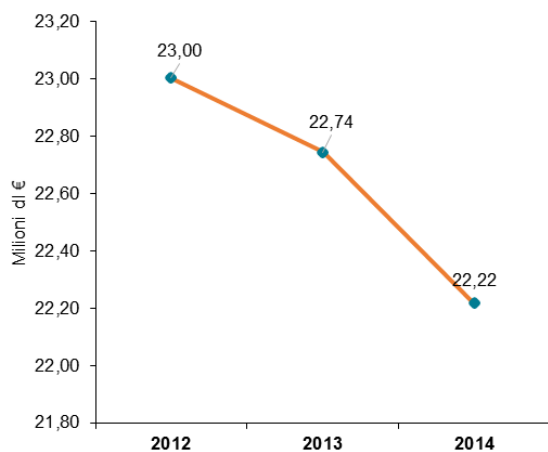


**Ricavi da traffico totali nel triennio - Dettaglio per Tipologia
 Ente Committente 'COMUNE' - MARCHE**

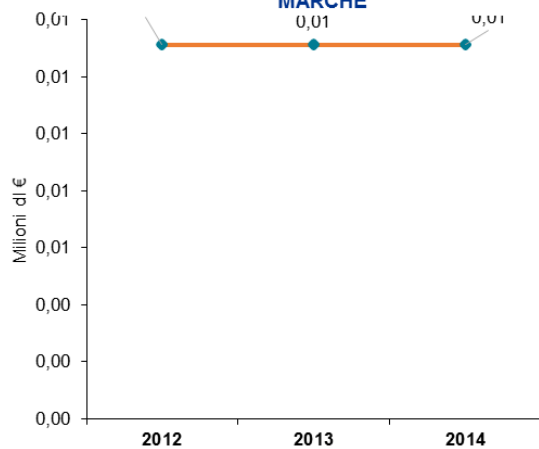


Analisi del Trasporto Pubblico Locale a livello regionale
 Dati del triennio 2012-2014 – Regioni del Centro Italia

**Corrispettivi servizio di trasporto nel triennio - Dettaglio per
 Tipologia Ente Committente 'COMUNE' - MARCHE**

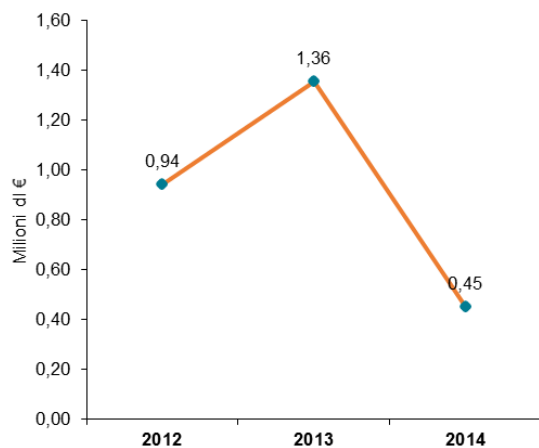


**Canone di pedaggio per infrastruttura nel triennio -
 Dettaglio per Tipologia Ente Committente 'COMUNE' -
 MARCHE**

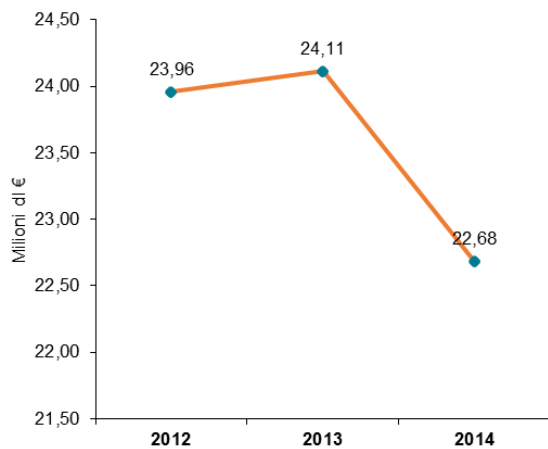


Analisi del Trasporto Pubblico Locale a livello regionale
 Dati del triennio 2012-2014 – Regioni del Centro Italia

Corrispettivi gestione infrastruttura nel triennio - Dettaglio per Tipologia Ente Committente 'COMUNE' - MARCHE

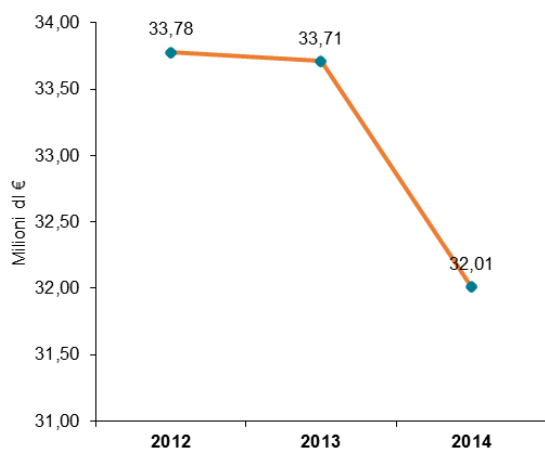


Corrispettivi Totali (inclusi i contributi CCNL e i corrispettivi in conto esercizio) nel triennio - Dettaglio per Tipologia Ente Committente 'COMUNE' - MARCHE

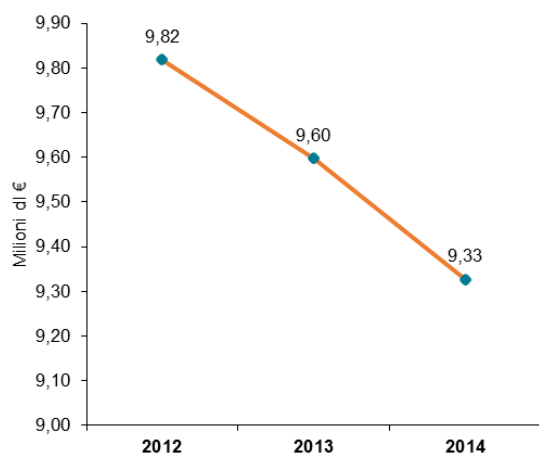


Analisi del Trasporto Pubblico Locale a livello regionale
Dati del triennio 2012-2014 – Regioni del Centro Italia

**Ricavi d'Impresa nel triennio - Dettaglio per Tipologia Ente
Committente 'COMUNE' - MARCHE**

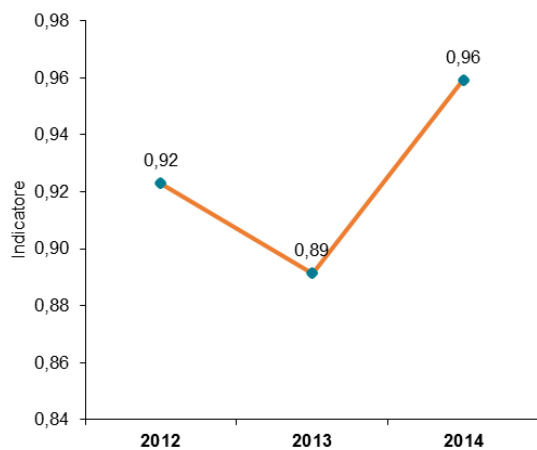


**Ricavi da traffico totali (escluse compensazioni da agevol. tariff.) nel triennio - Dettaglio per Tipologia Ente
Committente 'COMUNE' - MARCHE**

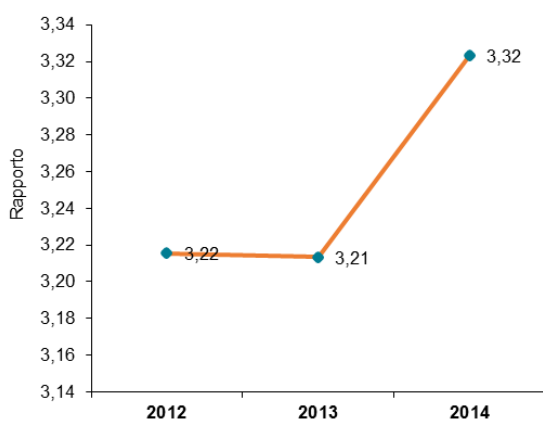


Analisi del Trasporto Pubblico Locale a livello regionale
 Dati del triennio 2012-2014 – Regioni del Centro Italia

**3.1A Ricavi da traffico e corrispettivi servizio di trasporto
 nel triennio - Dettaglio per Tipologia Ente Committente
 'COMUNE' - MARCHE**



**Rapporto tra Ricavi d'Impresa e Q.tà Bus*Km nel triennio -
 Dettaglio per Tipologia Ente Committente 'COMUNE' -
 MARCHE**



Analisi del Trasporto Pubblico Locale a livello regionale
Dati del triennio 2012-2014 – Regioni del Centro Italia

**Rapporto tra Ricavi d'Impresa e Q.tà Treno*Km nel triennio -
Dettaglio per Tipologia Ente Committente 'COMUNE' -
MARCHE**

