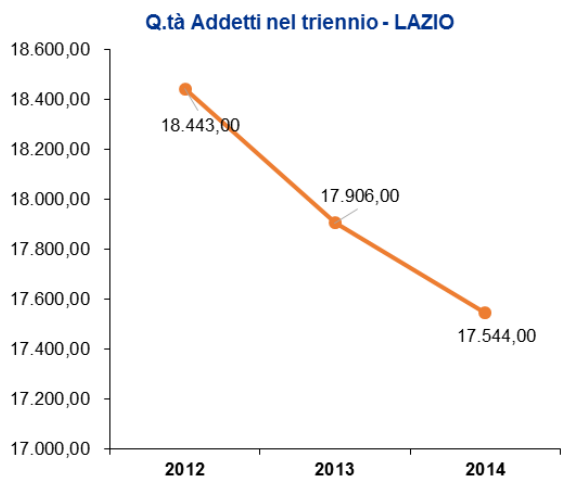
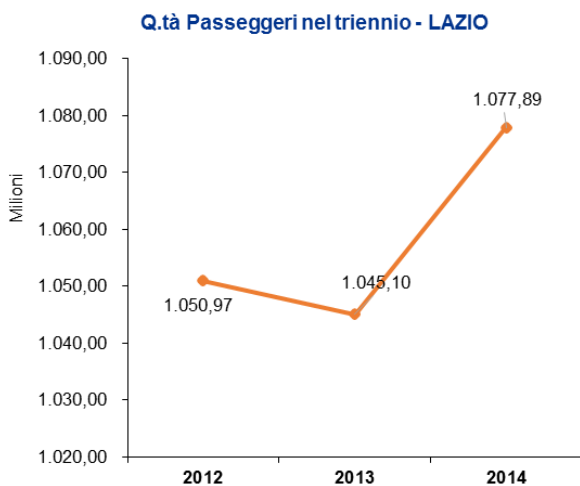
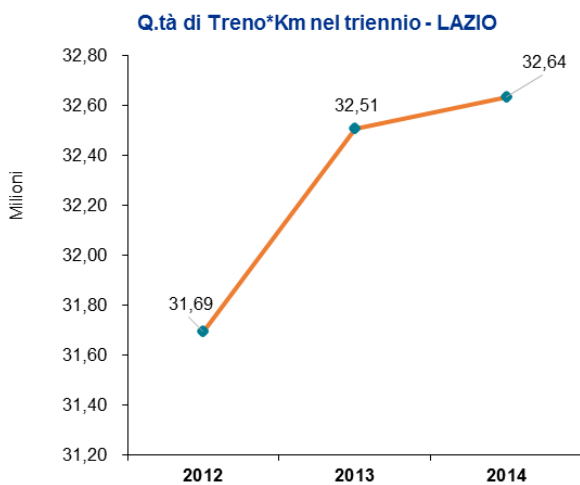
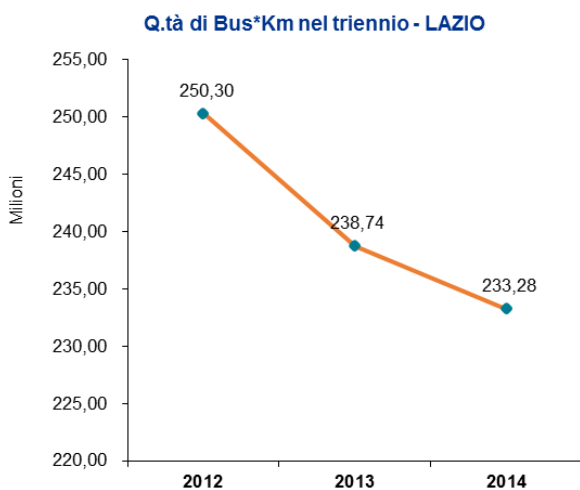


*Analisi del Trasporto Pubblico Locale a livello regionale
Dati del triennio 2012-2014 – Regioni del Centro Italia*

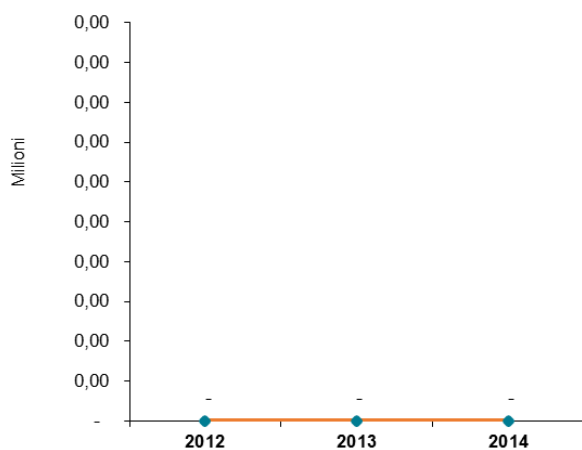


Analisi del Trasporto Pubblico Locale a livello regionale
 Dati del triennio 2012-2014 – Regioni del Centro Italia

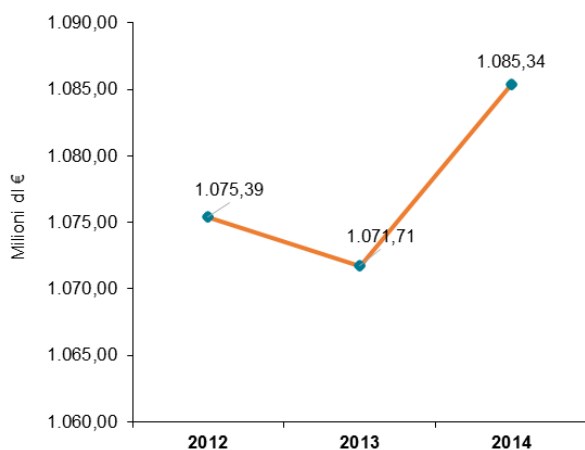


*Analisi del Trasporto Pubblico Locale a livello regionale
Dati del triennio 2012-2014 – Regioni del Centro Italia*

Q.tà di Corse*Miglio nel triennio - LAZIO

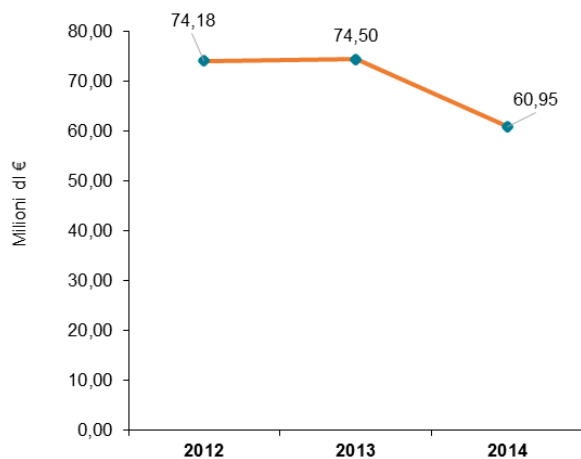


Corrispettivi servizio di trasporto nel triennio - LAZIO

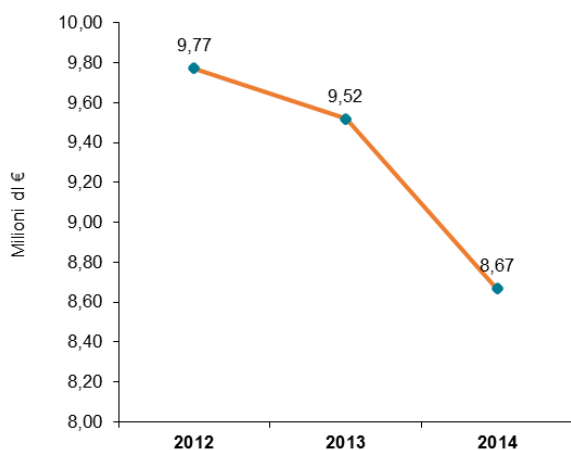


Analisi del Trasporto Pubblico Locale a livello regionale
 Dati del triennio 2012-2014 – Regioni del Centro Italia

Canone di pedaggio per infrastruttura nel triennio - LAZIO

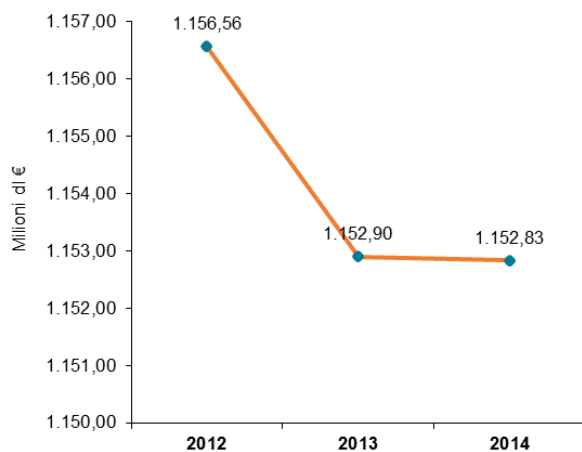


Corrispettivi gestione infrastruttura nel triennio - LAZIO

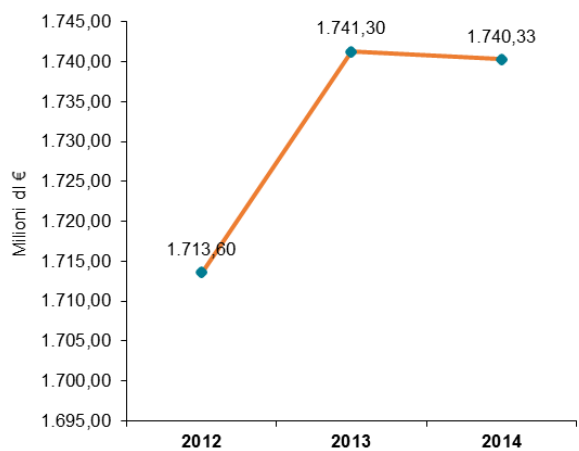


Analisi del Trasporto Pubblico Locale a livello regionale
 Dati del triennio 2012-2014 – Regioni del Centro Italia

Corrispettivi Totali (inclusi i contributi CCNL e i corrispettivi in conto esercizio) nel triennio - LAZIO

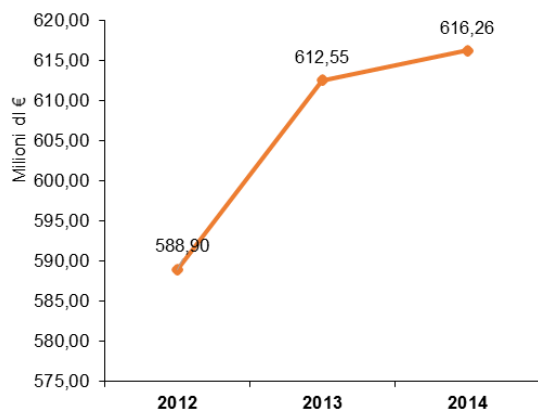


Ricavi d'Impresa nel triennio - LAZIO

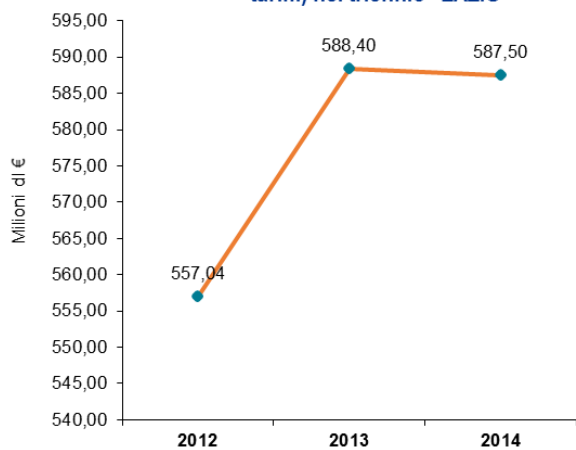


*Analisi del Trasporto Pubblico Locale a livello regionale
Dati del triennio 2012-2014 – Regioni del Centro Italia*

Ricavi da traffico totali nel triennio - LAZIO

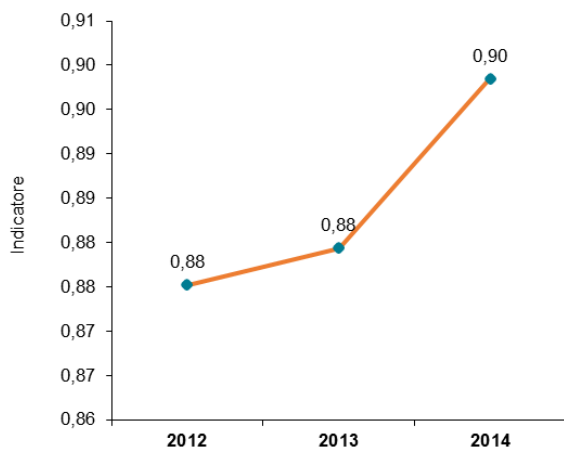


Ricavi da traffico totali (escluse compensazioni da agev. tariff.) nel triennio - LAZIO

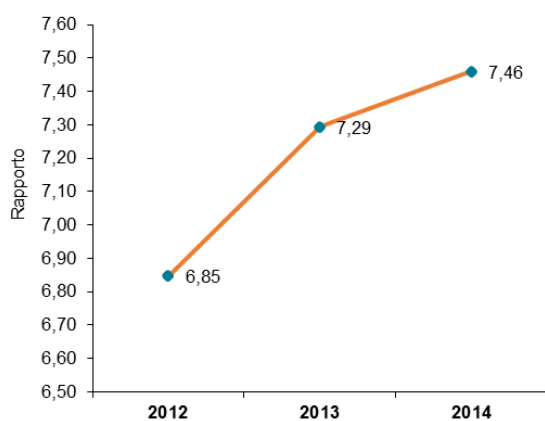


Analisi del Trasporto Pubblico Locale a livello regionale
 Dati del triennio 2012-2014 – Regioni del Centro Italia

**3.1A Ricavi da traffico e corrispettivi servizio di trasporto
 nel triennio - LAZIO**

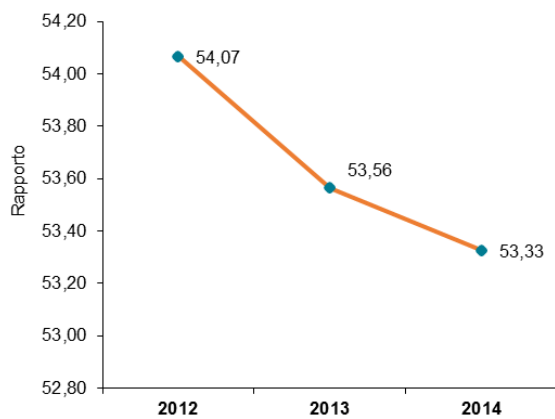


**Rapporto tra Ricavi d'Impresa e Q.tà Bus*Km nel triennio -
 LAZIO**

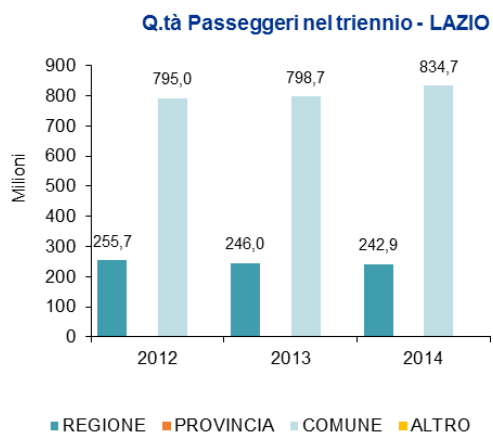
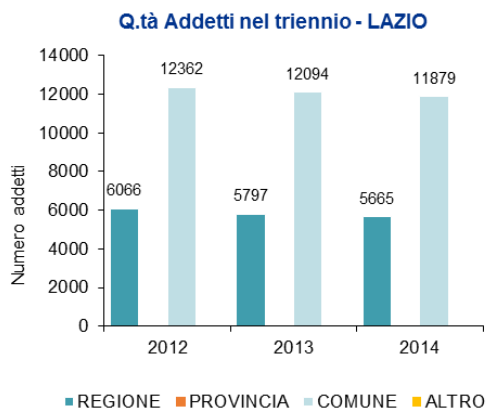


Analisi del Trasporto Pubblico Locale a livello regionale
Dati del triennio 2012-2014 – Regioni del Centro Italia

Rapporto tra Ricavi d'Impresa e Q.tà Treno*Km nel triennio - LAZIO

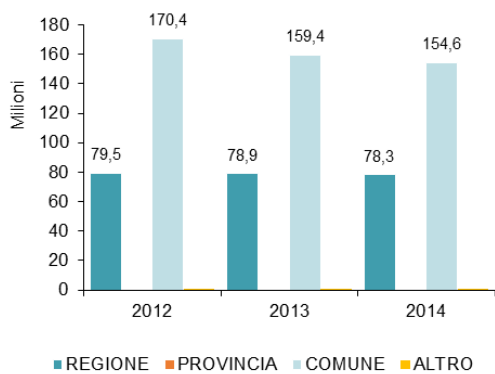


Analisi del Trasporto Pubblico Locale a livello regionale
 Dati del triennio 2012-2014 – Regioni del Centro Italia

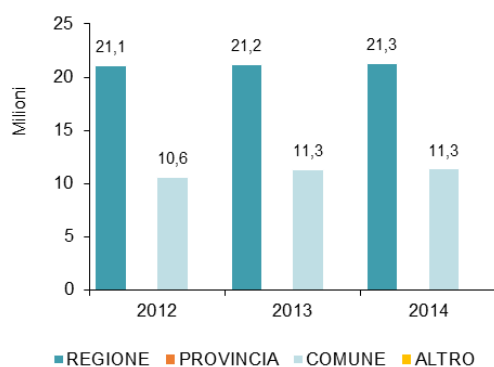


*Analisi del Trasporto Pubblico Locale a livello regionale
Dati del triennio 2012-2014 – Regioni del Centro Italia*

**Bus*Km Totale nel triennio - Dettaglio per Tipologia Ente
Committente - LAZIO**

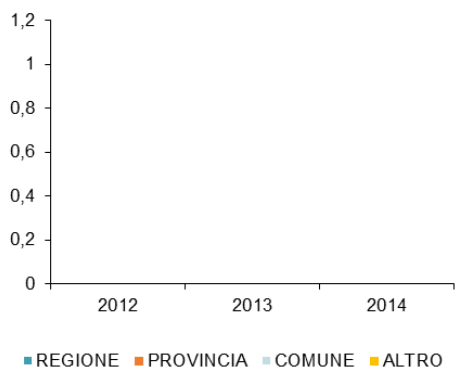


**Treno*Km Totale nel triennio - Dettaglio per Ente
Committente - LAZIO**

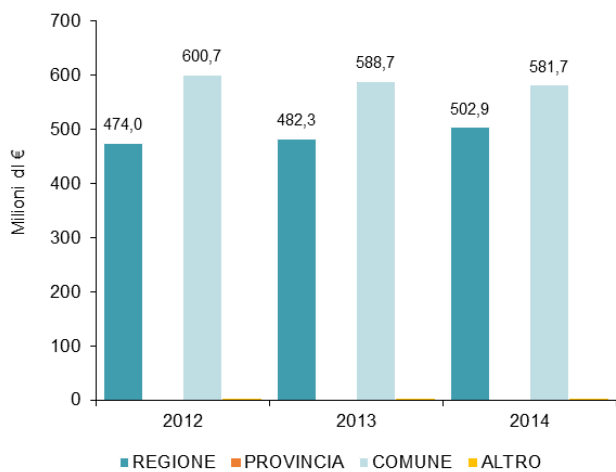


Analisi del Trasporto Pubblico Locale a livello regionale
Dati del triennio 2012-2014 – Regioni del Centro Italia

**Corsa*Miglio Totale nel triennio - Dettaglio per Ente
Committente - LAZIO**

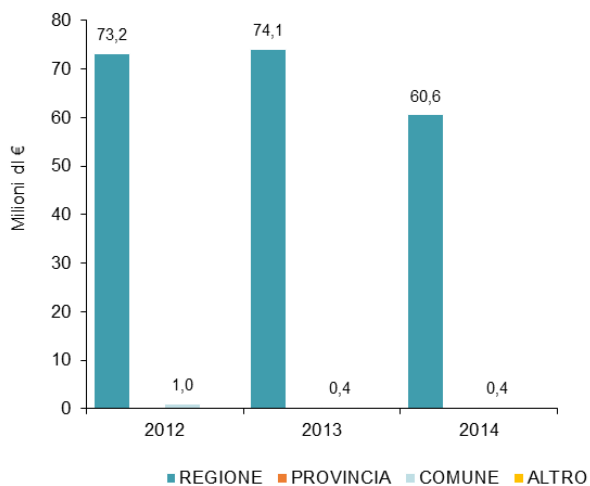


Corrispettivi servizio di trasporto nel triennio - LAZIO

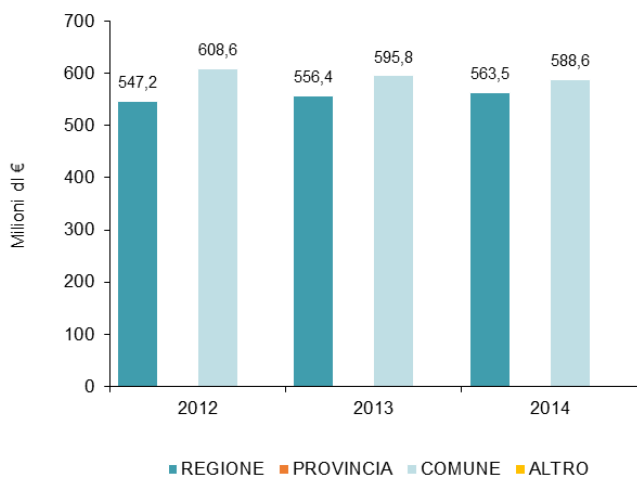


Analisi del Trasporto Pubblico Locale a livello regionale
 Dati del triennio 2012-2014 – Regioni del Centro Italia

Canone di pedaggio Infrastruttura nel triennio - LAZIO



Corrispettivi nel triennio (compresi corrispettivi in conto esercizio e contr. CCNL) - LAZIO



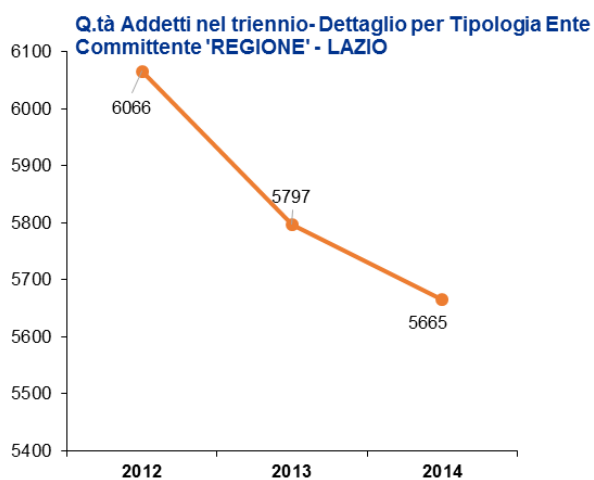
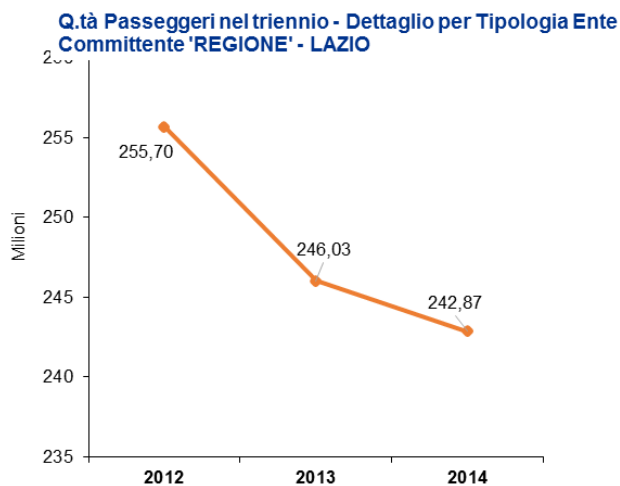
*Analisi del Trasporto Pubblico Locale a livello regionale
Dati del triennio 2012-2014 – Regioni del Centro Italia*

Corrispettivi di gestione infrastruttura nel triennio - LAZIO

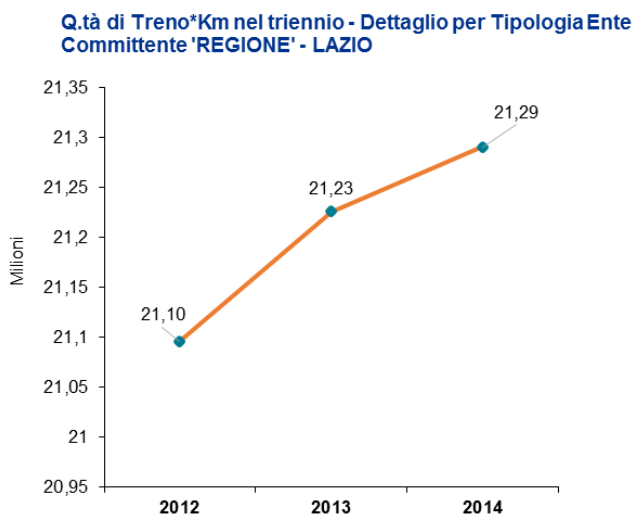
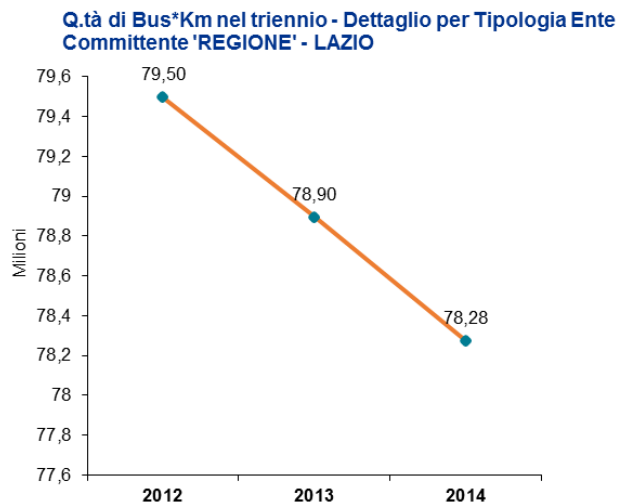


Analisi del Trasporto Pubblico Locale a livello regionale
Dati del triennio 2012-2014 – Regioni del Centro Italia

2.1 Enti committenti regionali

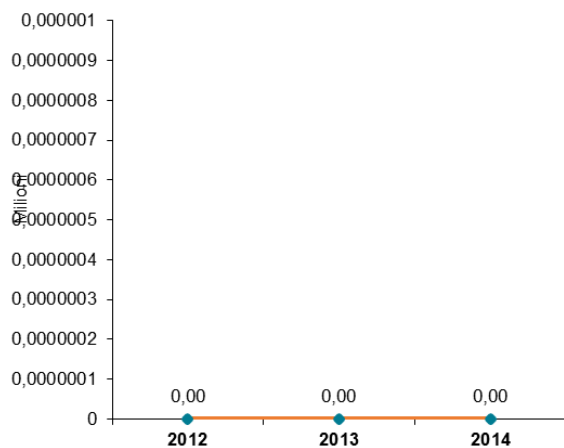


Analisi del Trasporto Pubblico Locale a livello regionale
 Dati del triennio 2012-2014 – Regioni del Centro Italia



Analisi del Trasporto Pubblico Locale a livello regionale
 Dati del triennio 2012-2014 – Regioni del Centro Italia

**Q.tà di Corse*Miglio nel triennio - Dettaglio per Tipologia
 Ente Committente 'REGIONE' - LAZIO**



**Ricavi da traffico totali nel triennio - Dettaglio per Tipologia
 Ente Committente 'REGIONE' - LAZIO**

