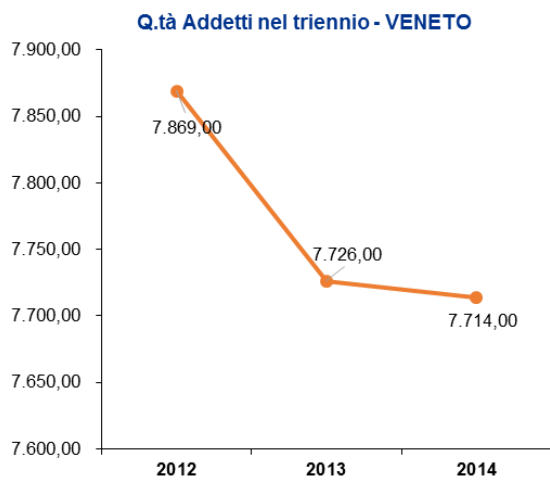
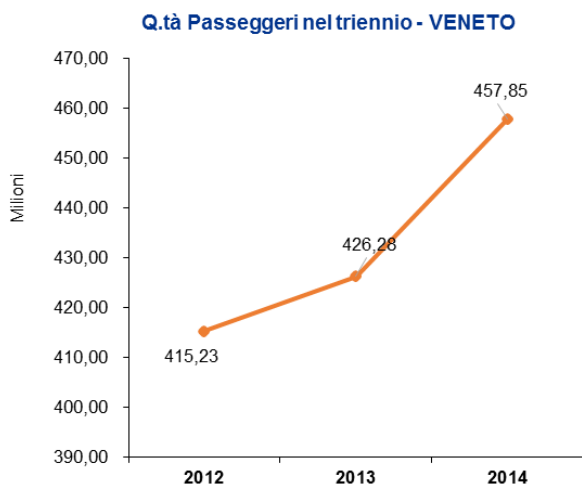


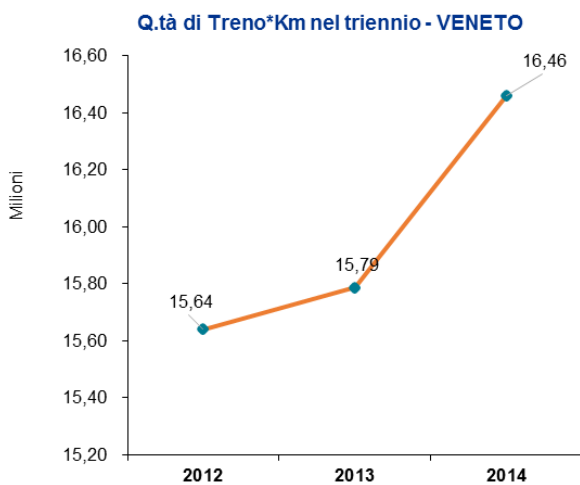
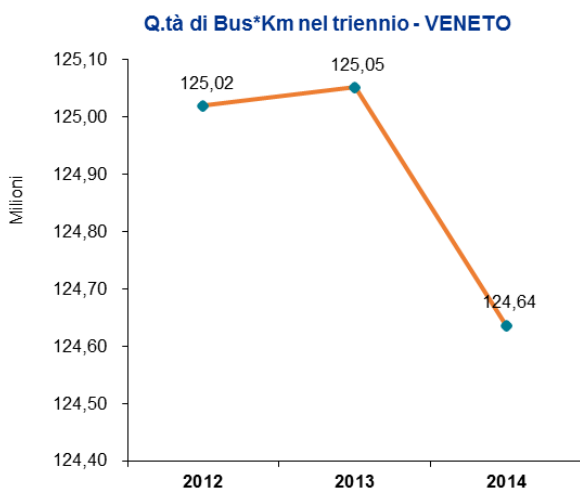
Analisi del Trasporto Pubblico Locale a livello regionale
Dati del triennio 2012-2014 – Regioni del Nord Italia

Denominazione Ente committente	Bus * Km	Treno * Km	Corsa * Miglio	Passeggeri Totali	Addetti Totali	Corrispettivi totali (compresi contr. CCNL e corr. in conto esercizio)	Corrispettivi in conto esercizio	Canone utilizzo Infrastruttura	Corrispettivi Gestione Infrastruttura	Corrispettivi Servizio di Trasporto	Ricavi da traffico totali	Costo "pubblico" (Ricavo d'Impresa)
BASSANO DEL GRAPPA												
COMUNE AURONZO DI CADORE	131.955	0	0	233.653	4	€ 309.707	€ 0	€ 0	€ 0	€ 309.707	€ 81.464	€ 388.839
COMUNE ASOLO	346.143	0	0	566.282	6	€ 360.327	€ 0	€ 0	€ 0	€ 360.327	€ 148.299	€ 508.626
Totale complessivo	374.706.782	47.886.341	0	1.299.354.215	23.309	€ 1.184.693.270	€ 0	€ 139.332.401	€ 48.781.085	€ 996.579.784	€ 1.069.059.893	€ 2.241.593.945

*Analisi del Trasporto Pubblico Locale a livello regionale
Dati del triennio 2012-2014 – Regioni del Nord Italia*

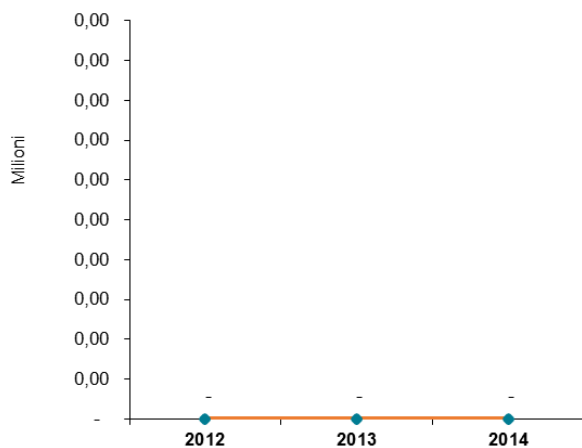


Analisi del Trasporto Pubblico Locale a livello regionale
 Dati del triennio 2012-2014 – Regioni del Nord Italia

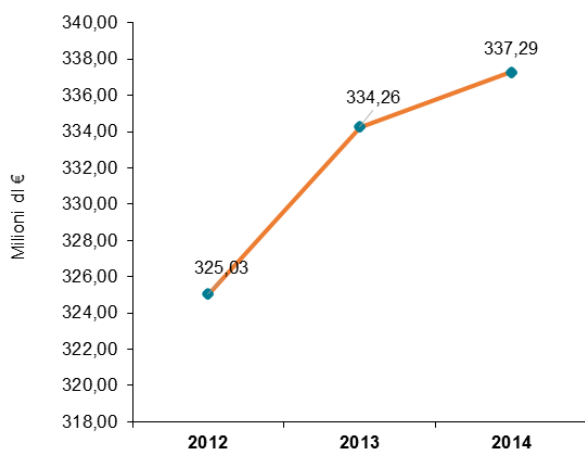


Analisi del Trasporto Pubblico Locale a livello regionale
 Dati del triennio 2012-2014 – Regioni del Nord Italia

Q.tà di Corse*Miglio nel triennio - VENETO

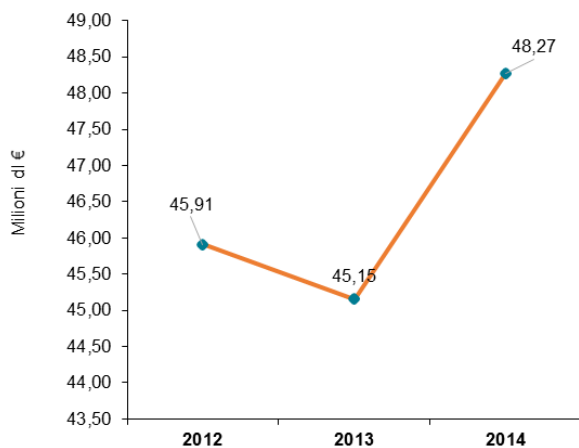


Corrispettivi servizio di trasporto nel triennio - VENETO

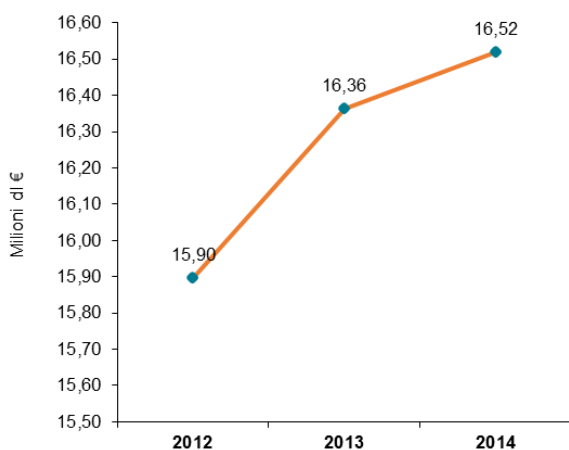


Analisi del Trasporto Pubblico Locale a livello regionale
 Dati del triennio 2012-2014 – Regioni del Nord Italia

**Canone di pedaggio per infrastruttura nel triennio -
 VENETO**

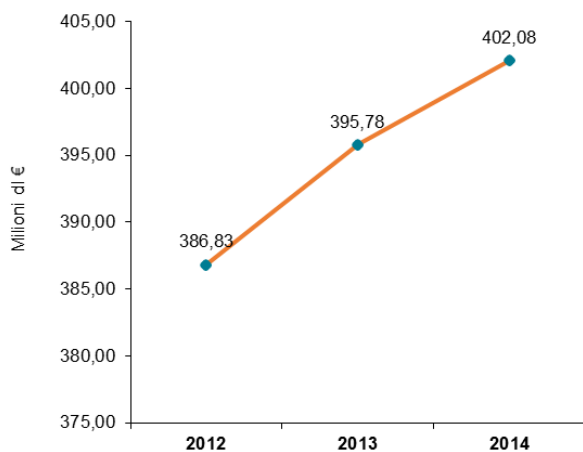


**Corrispettivi gestione infrastruttura nel triennio -
 VENETO**

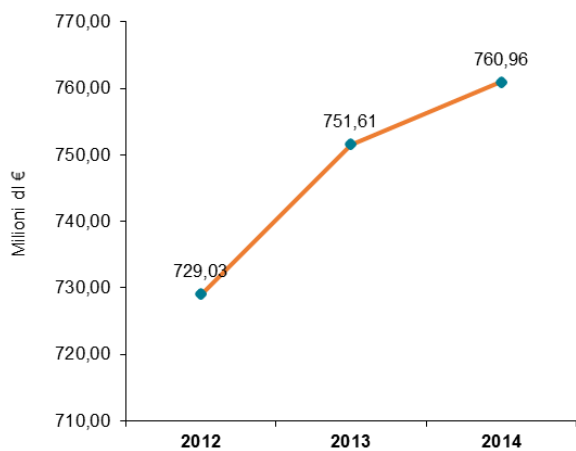


*Analisi del Trasporto Pubblico Locale a livello regionale
Dati del triennio 2012-2014 – Regioni del Nord Italia*

Corrispettivi Totali (inclusi i contributi CCNL e i corrispettivi in conto esercizio) nel triennio - VENETO

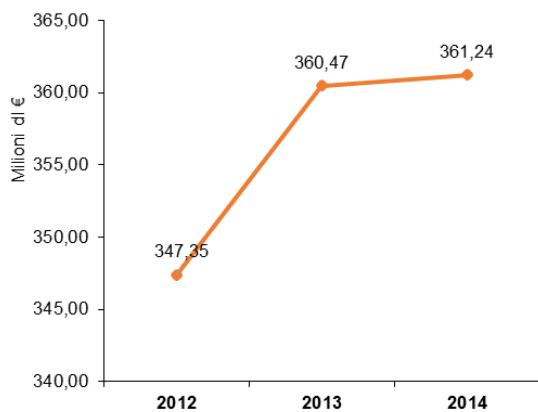


Ricavi d'Impresa nel triennio - VENETO

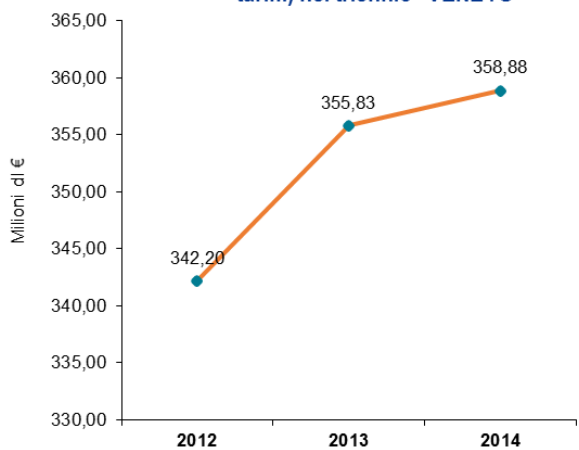


Analisi del Trasporto Pubblico Locale a livello regionale
Dati del triennio 2012-2014 – Regioni del Nord Italia

Ricavi da traffico totali nel triennio - VENETO

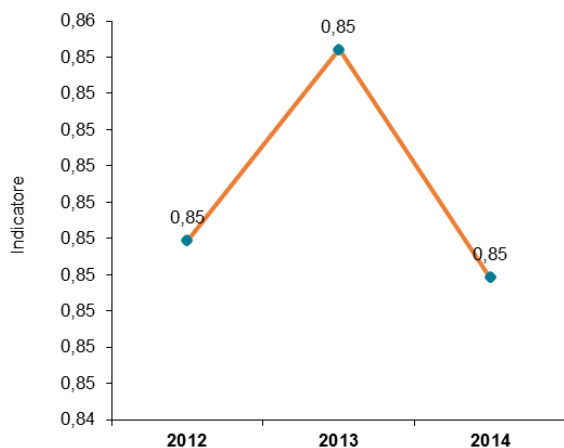


Ricavi da traffico totali (escluse compensazioni da agev. tariff.) nel triennio - VENETO

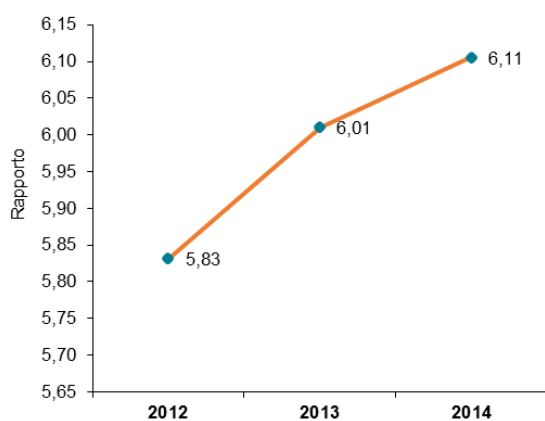


Analisi del Trasporto Pubblico Locale a livello regionale
 Dati del triennio 2012-2014 – Regioni del Nord Italia

3.1A Ricavi da traffico e corrispettivi servizio di trasporto nel triennio - VENETO

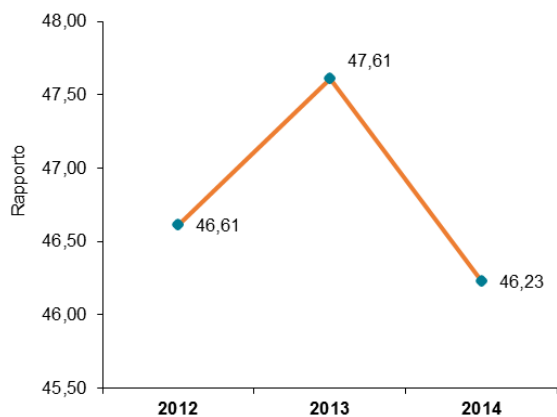


Rapporto tra Ricavi d'Impresa e Q.tà Bus*Km nel triennio - VENETO

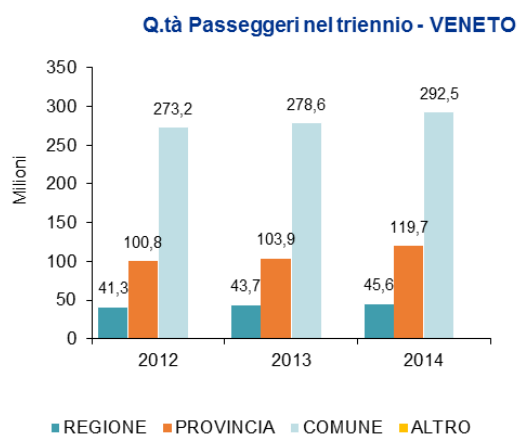
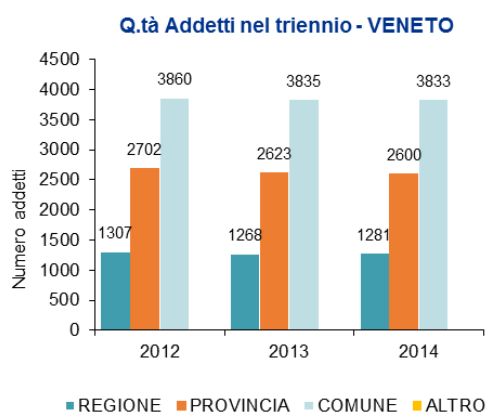


Analisi del Trasporto Pubblico Locale a livello regionale
 Dati del triennio 2012-2014 – Regioni del Nord Italia

Rapporto tra Ricavi d'Impresa e Q.tà Treno*Km nel triennio - VENETO

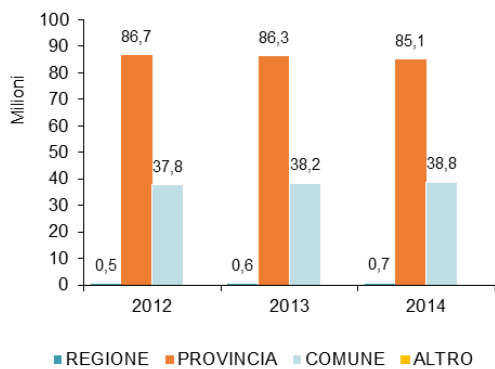


Analisi del Trasporto Pubblico Locale a livello regionale
Dati del triennio 2012-2014 – Regioni del Nord Italia

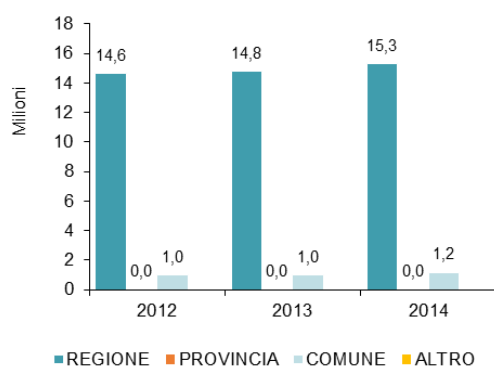


Analisi del Trasporto Pubblico Locale a livello regionale
Dati del triennio 2012-2014 – Regioni del Nord Italia

Bus*Km Totale nel triennio - Dettaglio per Tipologia Ente
Committente - VENETO

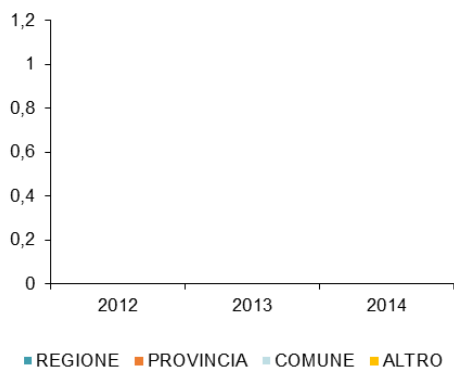


Treno*Km Totale nel triennio - Dettaglio per Ente
Committente - VENETO

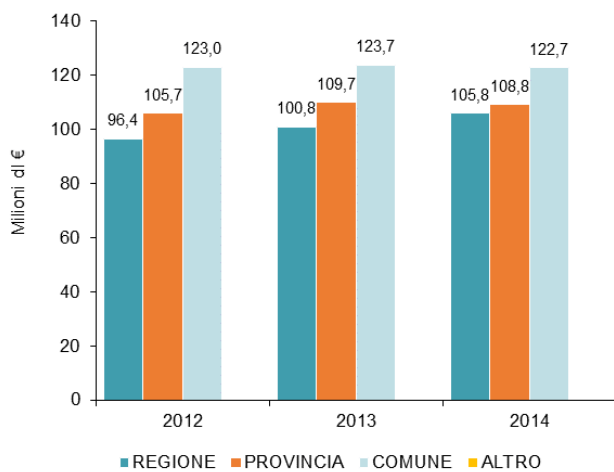


Analisi del Trasporto Pubblico Locale a livello regionale
Dati del triennio 2012-2014 – Regioni del Nord Italia

**Corsa*Miglio Totale nel triennio - Dettaglio per Ente
Committente - VENETO**

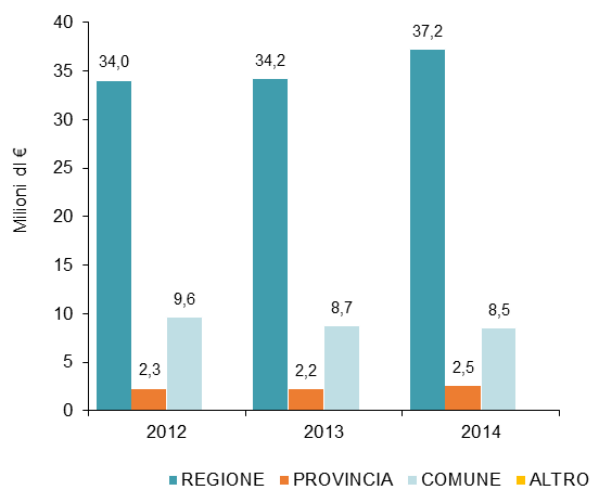


Corrispettivi servizio di trasporto nel triennio - VENETO

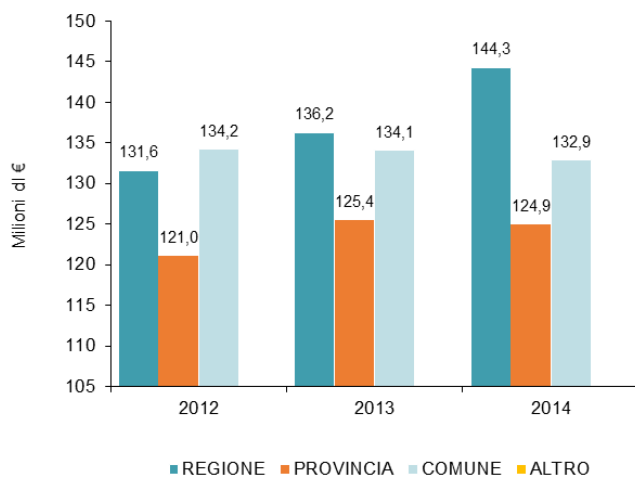


Analisi del Trasporto Pubblico Locale a livello regionale
Dati del triennio 2012-2014 – Regioni del Nord Italia

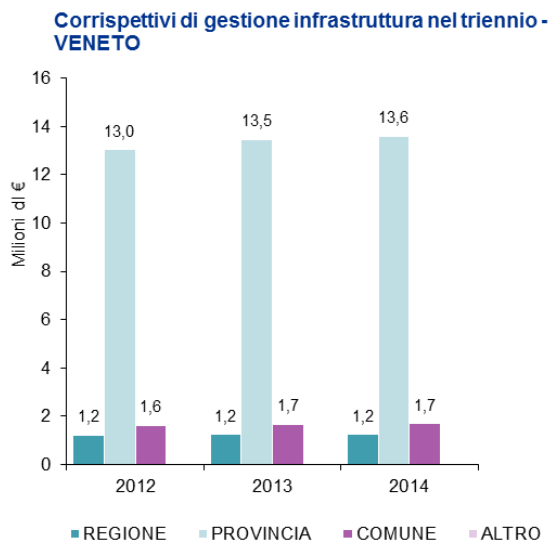
Canone di pedaggio Infrastruttura nel triennio - VENETO



Corrispettivi nel triennio (compresi corrispettivi in conto esercizio e contr. CCNL) - VENETO



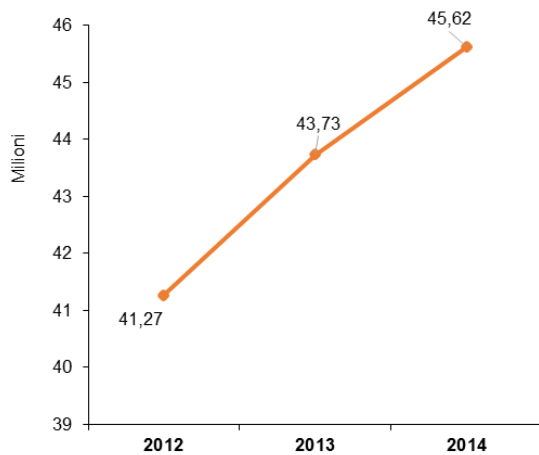
*Analisi del Trasporto Pubblico Locale a livello regionale
Dati del triennio 2012-2014 – Regioni del Nord Italia*



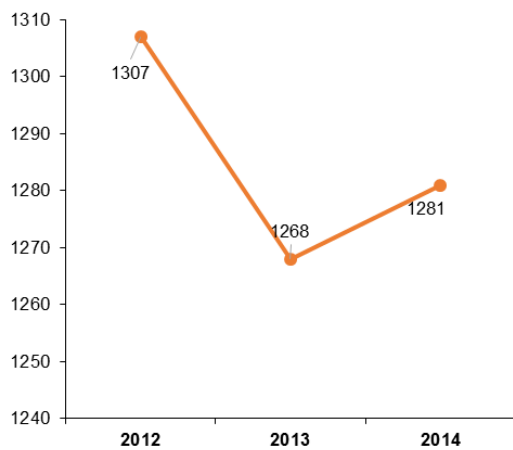
Analisi del Trasporto Pubblico Locale a livello regionale
Dati del triennio 2012-2014 – Regioni del Nord Italia

9.1 Enti committenti regionali

Q.tà Passeggeri nel triennio - Dettaglio per Tipologia Ente
Committente 'REGIONE' - VENETO

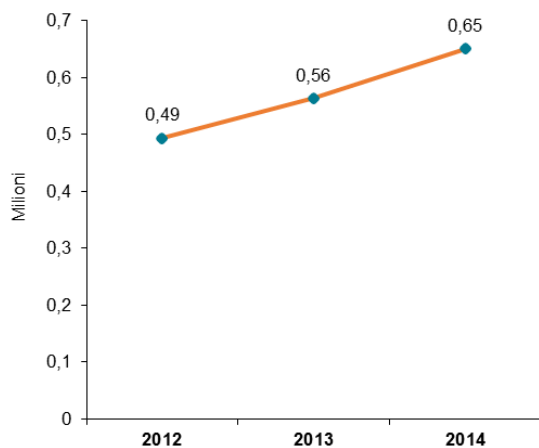


Q.tà Addetti nel triennio- Dettaglio per Tipologia Ente
Committente 'REGIONE' - VENETO



Analisi del Trasporto Pubblico Locale a livello regionale
 Dati del triennio 2012-2014 – Regioni del Nord Italia

**Q.tà di Bus*Km nel triennio - Dettaglio per Tipologia Ente
 Committente 'REGIONE' - VENETO**



**Q.tà di Treno*Km nel triennio - Dettaglio per Tipologia Ente
 Committente 'REGIONE' - VENETO**

