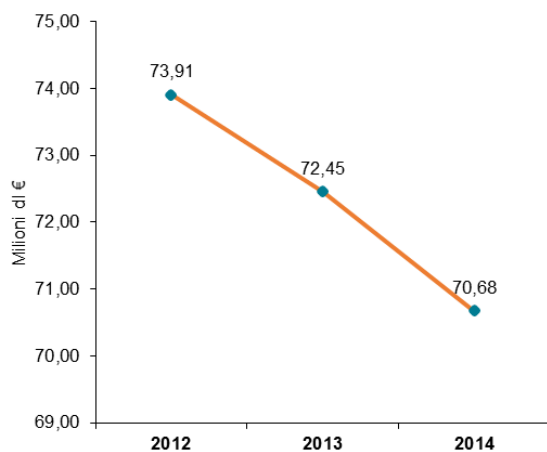
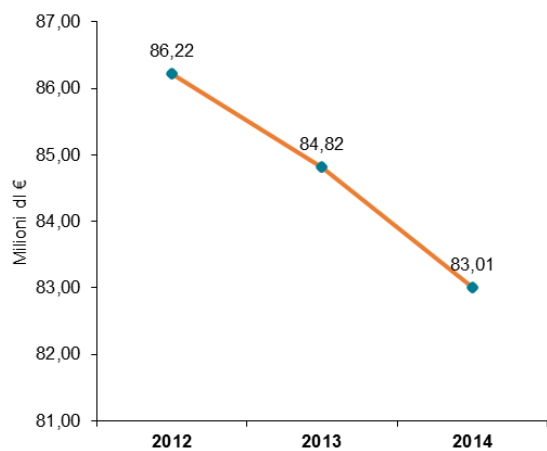


Analisi del Trasporto Pubblico Locale a livello regionale
Dati del triennio 2012-2014 – Regioni del Nord Italia

**Corrispettivi Totali (inclusi i contributi CCNL e i corrispettivi
in conto esercizio) nel triennio - PR. AUT. DI TRENTO**

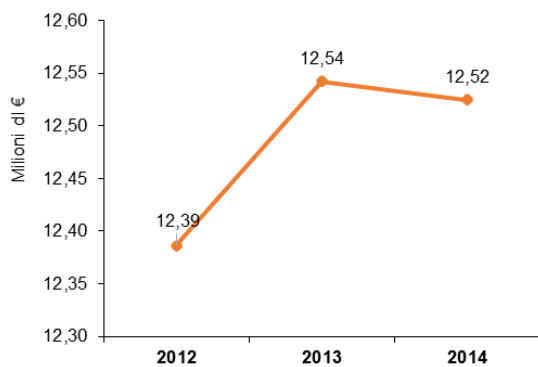


Ricavi d'Impresa nel triennio - PR. AUT. DI TRENTO

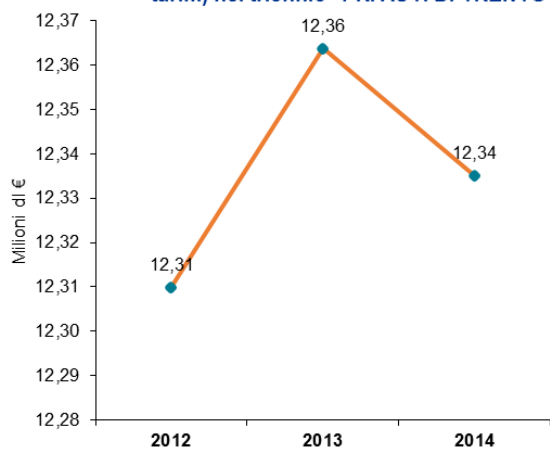


*Analisi del Trasporto Pubblico Locale a livello regionale
Dati del triennio 2012-2014 – Regioni del Nord Italia*

Ricavi da traffico totali nel triennio - PR. AUT. DI TRENTO

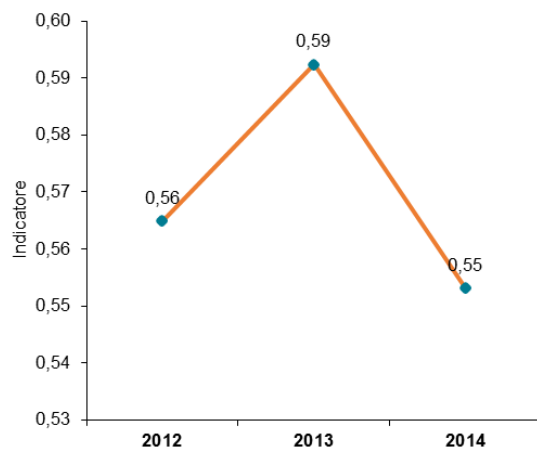


Ricavi da traffico totali (escluse compensazioni da agev. tariff.) nel triennio - PR. AUT. DI TRENTO

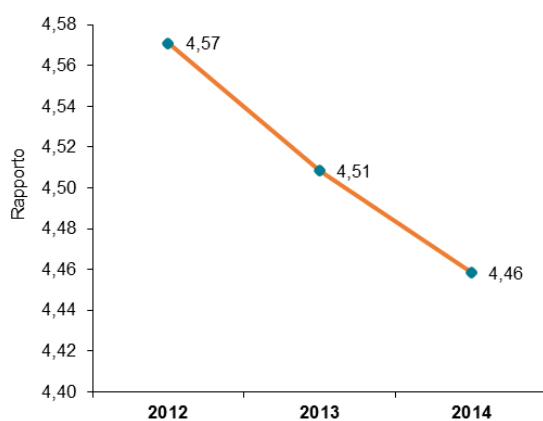


Analisi del Trasporto Pubblico Locale a livello regionale
Dati del triennio 2012-2014 – Regioni del Nord Italia

**3.1A Ricavi da traffico e corrispettivi servizio di trasporto
nel triennio - PR. AUT. DI TRENTO**

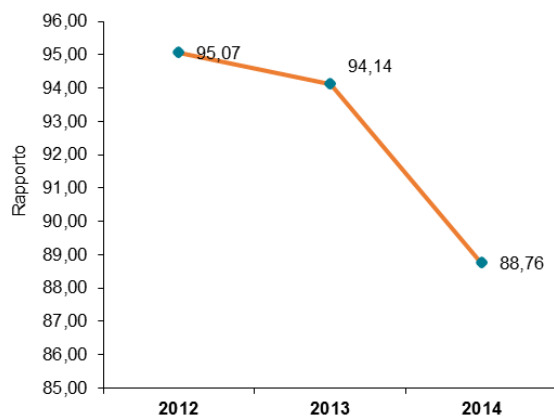


**Rapporto tra Ricavi d'Impresa e Q.tà Bus*Km nel triennio -
PR. AUT. DI TRENTO**

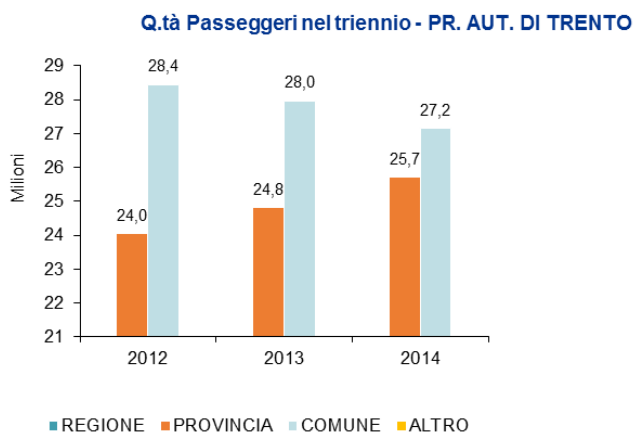
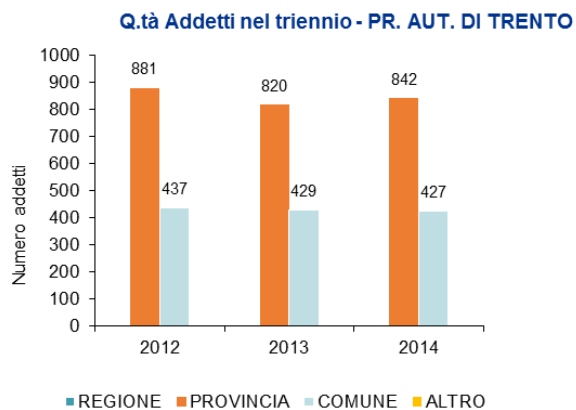


Analisi del Trasporto Pubblico Locale a livello regionale
Dati del triennio 2012-2014 – Regioni del Nord Italia

**Rapporto tra Ricavi d'Impresa e Q.tà Treno*Km nel triennio -
PR. AUT. DI TRENTO**

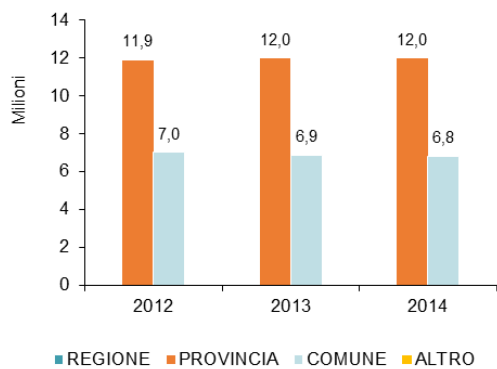


*Analisi del Trasporto Pubblico Locale a livello regionale
Dati del triennio 2012-2014 – Regioni del Nord Italia*

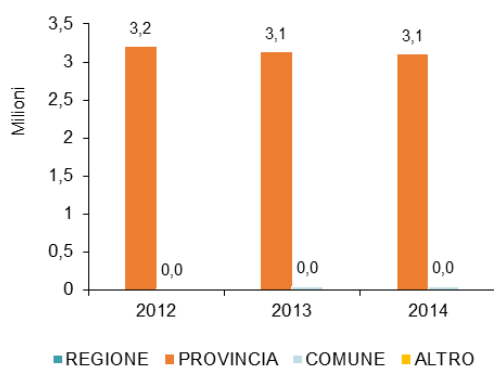


*Analisi del Trasporto Pubblico Locale a livello regionale
Dati del triennio 2012-2014 – Regioni del Nord Italia*

**Bus*Km Totale nel triennio - Dettaglio per Tipologia Ente
Committente - PR. AUT. DI TRENTO**

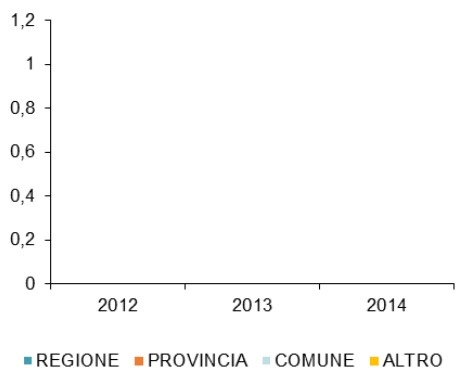


**Treno*Km Totale nel triennio - Dettaglio per Ente
Committente - PR. AUT. DI TRENTO**

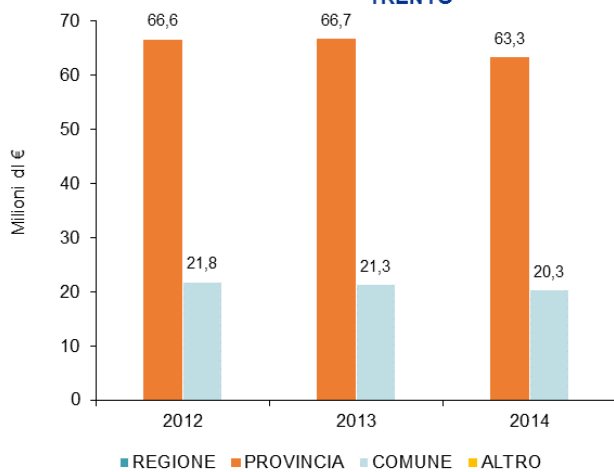


Analisi del Trasporto Pubblico Locale a livello regionale
Dati del triennio 2012-2014 – Regioni del Nord Italia

**Corsa*Miglio Totale nel triennio - Dettaglio per Ente
Committente - PR. AUT. DI TRENTO**

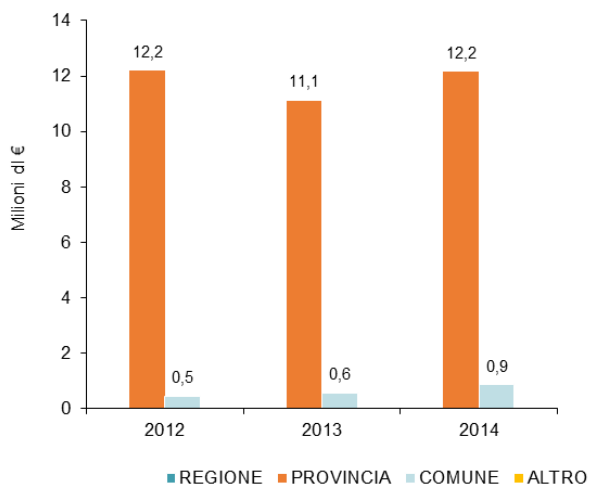


**Corrispettivi servizio di trasporto nel triennio - PR. AUT. DI
TRENTO**

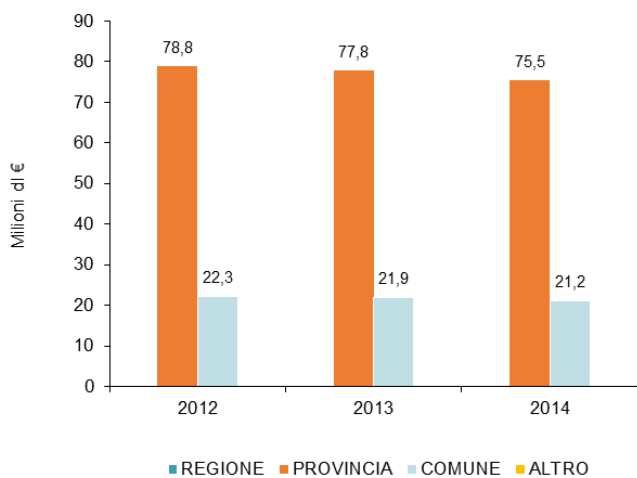


Analisi del Trasporto Pubblico Locale a livello regionale
 Dati del triennio 2012-2014 – Regioni del Nord Italia

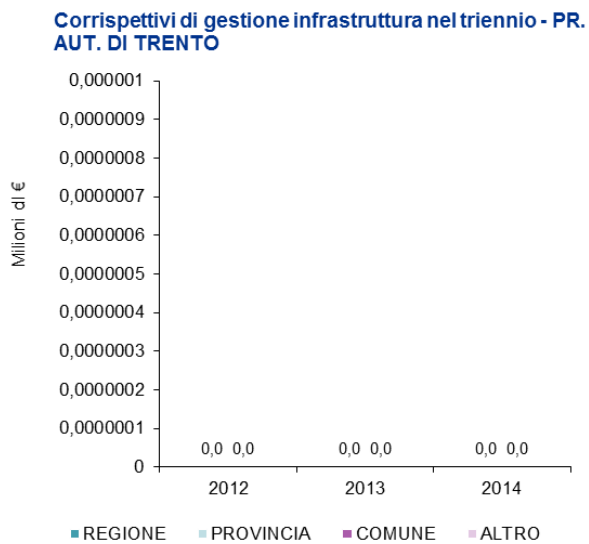
Canone di pedaggio Infrastruttura nel triennio - PR. AUT. DI TRENTO



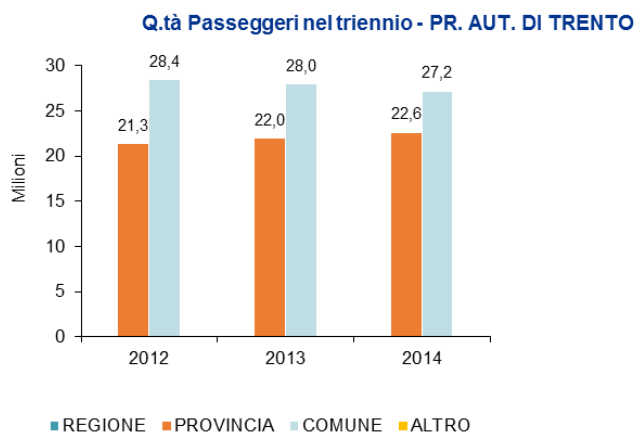
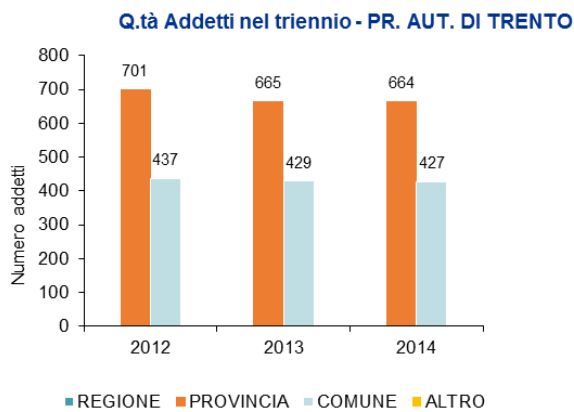
Corrispettivi nel triennio (compresi corrispettivi in conto esercizio e contr. CCNL) - PR. AUT. DI TRENTO



*Analisi del Trasporto Pubblico Locale a livello regionale
Dati del triennio 2012-2014 – Regioni del Nord Italia*

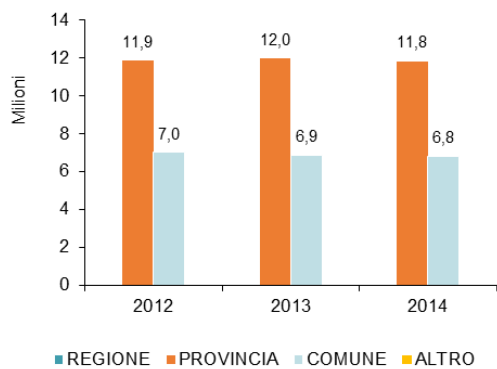


*Analisi del Trasporto Pubblico Locale a livello regionale
Dati del triennio 2012-2014 – Regioni del Nord Italia*

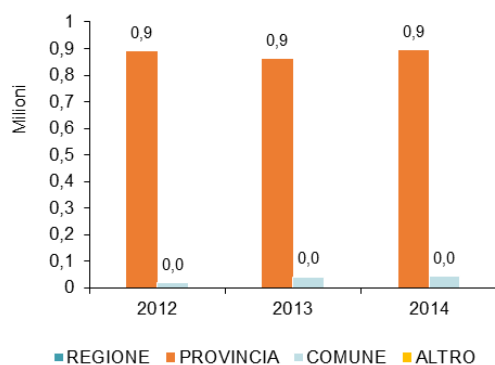


*Analisi del Trasporto Pubblico Locale a livello regionale
Dati del triennio 2012-2014 – Regioni del Nord Italia*

**Bus*Km Totale nel triennio - Dettaglio per Tipologia Ente
Committente - PR. AUT. DI TRENTO**

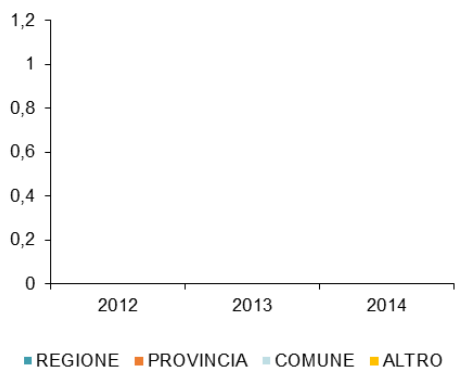


**Treno*Km Totale nel triennio - Dettaglio per Ente
Committente - PR. AUT. DI TRENTO**

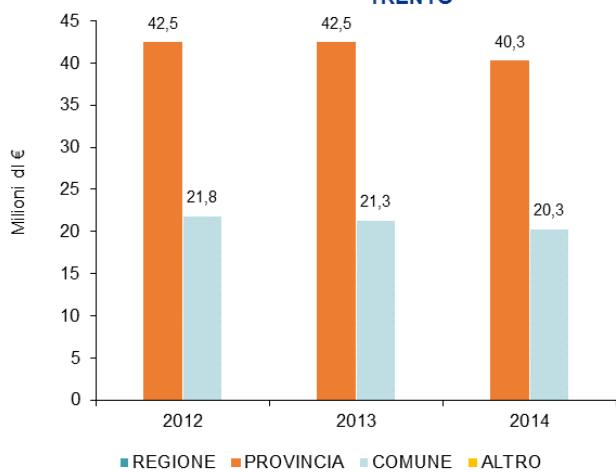


*Analisi del Trasporto Pubblico Locale a livello regionale
Dati del triennio 2012-2014 – Regioni del Nord Italia*

**Corsa*Miglio Totale nel triennio - Dettaglio per Ente
Committente - PR. AUT. DI TRENTO**

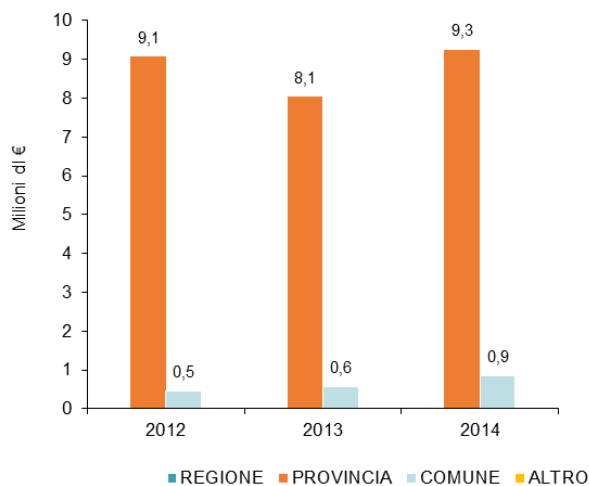


Corrispettivi servizio di trasporto nel triennio - PR. AUT. DI TRENTO

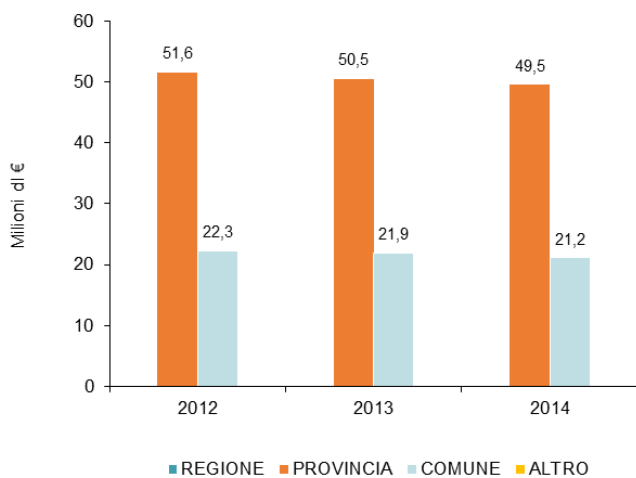


Analisi del Trasporto Pubblico Locale a livello regionale
 Dati del triennio 2012-2014 – Regioni del Nord Italia

Canone di pedaggio Infrastruttura nel triennio - PR. AUT. DI TRENTO



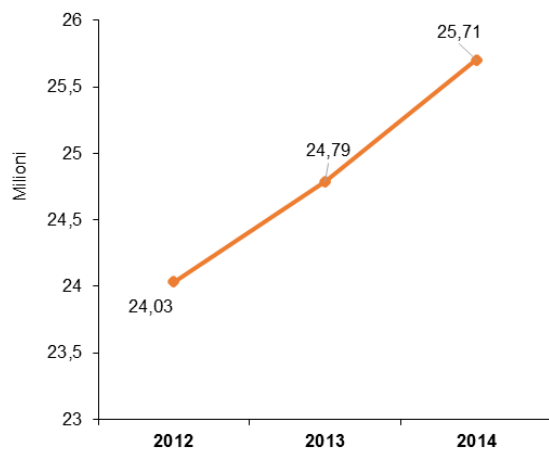
Corrispettivi nel triennio (compresi corrispettivi in conto esercizio e contr. CCNL) - PR. AUT. DI TRENTO



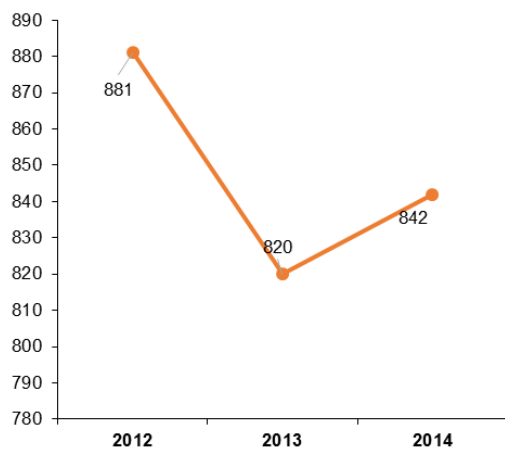
Analisi del Trasporto Pubblico Locale a livello regionale
Dati del triennio 2012-2014 – Regioni del Nord Italia

7.1 Enti committenti provinciali

Q.tà Passeggeri nel triennio - Dettaglio per Tipologia Ente
Committente 'PROVINCIA' - PR. AUT. DI TRENTO

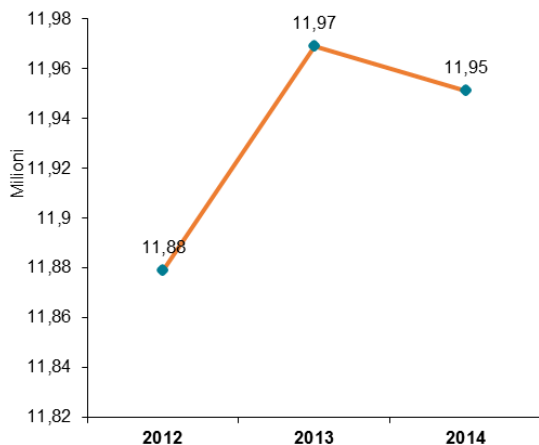


Q.tà Addetti nel triennio- Dettaglio per Tipologia Ente
Committente 'PROVINCIA' - PR. AUT. DI TRENTO

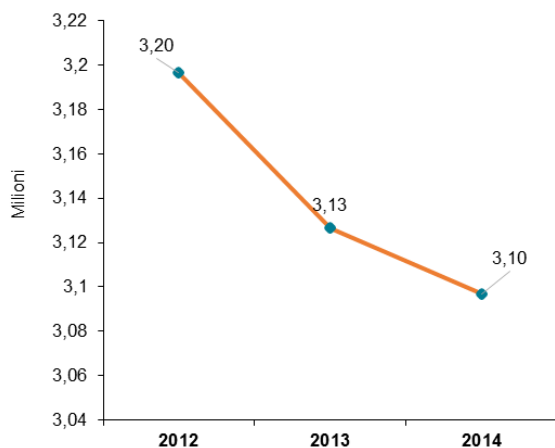


Analisi del Trasporto Pubblico Locale a livello regionale
 Dati del triennio 2012-2014 – Regioni del Nord Italia

**Q.tà di Bus*Km nel triennio - Dettaglio per Tipologia Ente
 Committente 'PROVINCIA' - PR. AUT. DI TRENTO**

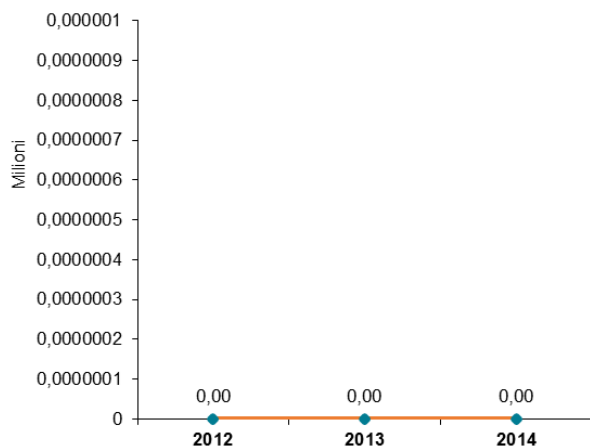


**Q.tà di Treno*Km nel triennio - Dettaglio per Tipologia Ente
 Committente 'PROVINCIA' - PR. AUT. DI TRENTO**



Analisi del Trasporto Pubblico Locale a livello regionale
 Dati del triennio 2012-2014 – Regioni del Nord Italia

**Q.tà di Corse*Miglio nel triennio - Dettaglio per Tipologia
 Ente Committente 'PROVINCIA' - PR. AUT. DI TRENTO**



**Ricavi da traffico totali nel triennio - Dettaglio per Tipologia
 Ente Committente 'PROVINCIA' - PR. AUT. DI TRENTO**

