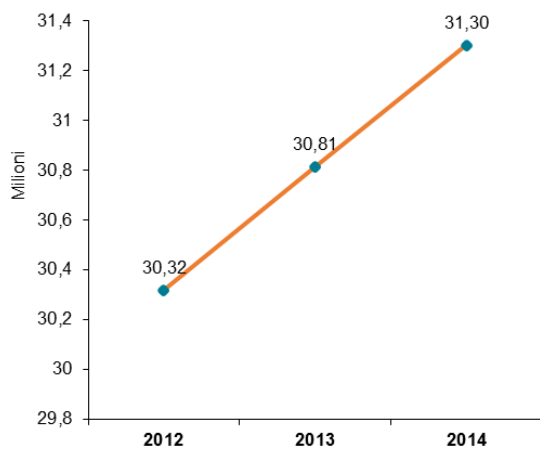
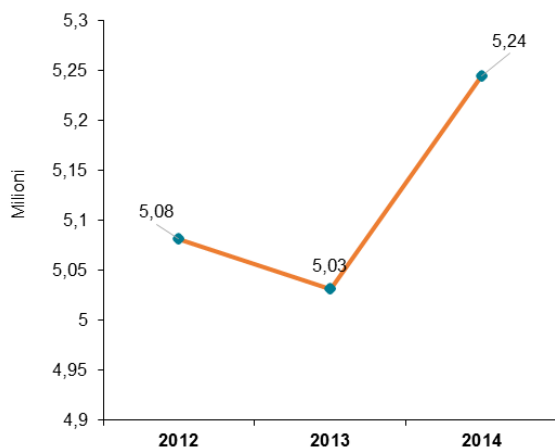


Analisi del Trasporto Pubblico Locale a livello regionale
Dati del triennio 2012-2014 – Regioni del Nord Italia

**Q.tà di Bus*Km nel triennio - Dettaglio per Tipologia Ente
Committente 'PROVINCIA' - PR. AUT. DI BOLZANO**

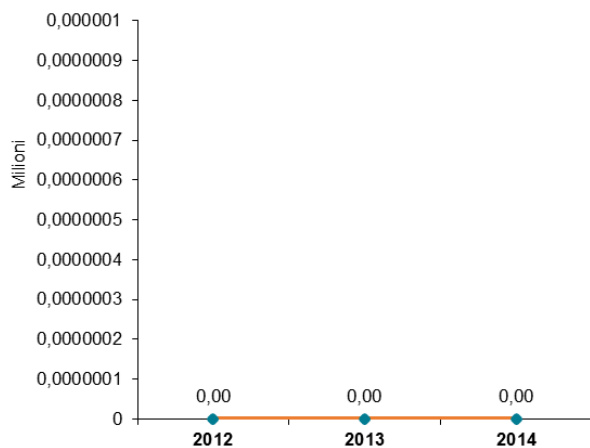


**Q.tà di Treno*Km nel triennio - Dettaglio per Tipologia Ente
Committente 'PROVINCIA' - PR. AUT. DI BOLZANO**

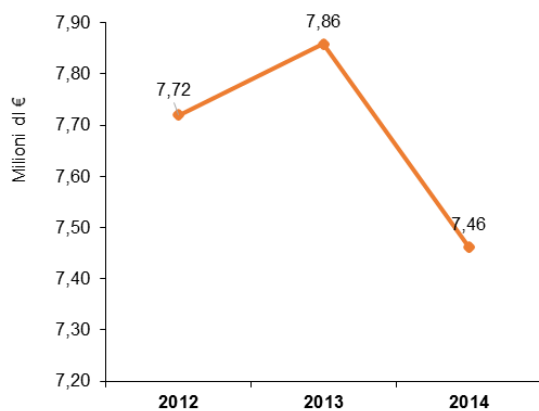


Analisi del Trasporto Pubblico Locale a livello regionale
 Dati del triennio 2012-2014 – Regioni del Nord Italia

**Q.tà di Corse*Miglio nel triennio - Dettaglio per Tipologia
 Ente Committente 'PROVINCIA' - PR. AUT. DI BOLZANO**

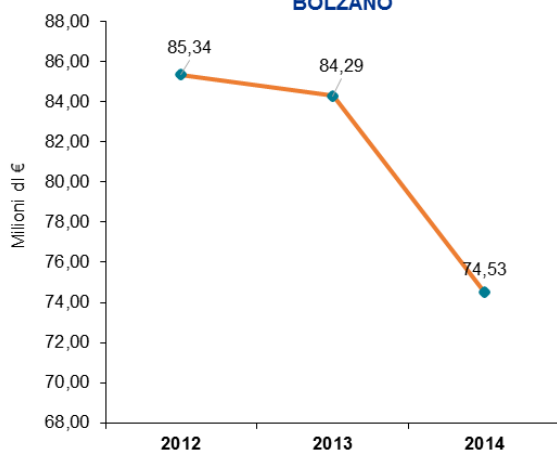


**Ricavi da traffico totali nel triennio - Dettaglio per Tipologia
 Ente Committente 'PROVINCIA' - PR. AUT. DI BOLZANO**

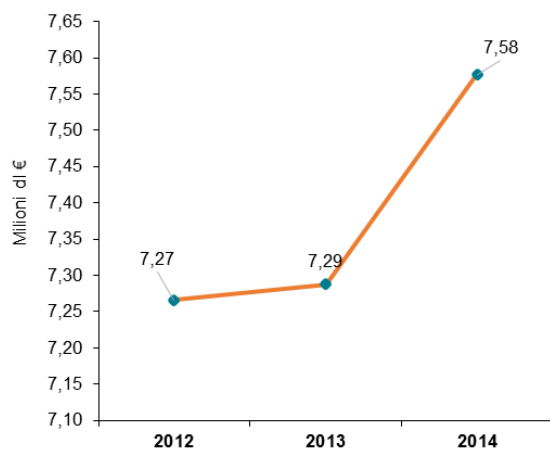


Analisi del Trasporto Pubblico Locale a livello regionale
Dati del triennio 2012-2014 – Regioni del Nord Italia

**Corrispettivi servizio di trasporto nel triennio - Dettaglio per
Tipologia Ente Committente 'PROVINCIA' - PR. AUT. DI
BOLZANO**

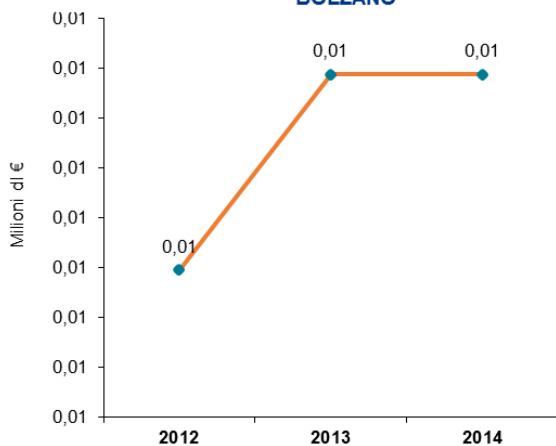


**Canone di pedaggio per infrastruttura nel triennio - Dettaglio per Tipologia Ente Committente 'PROVINCIA' - PR.
AUT. DI BOLZANO**

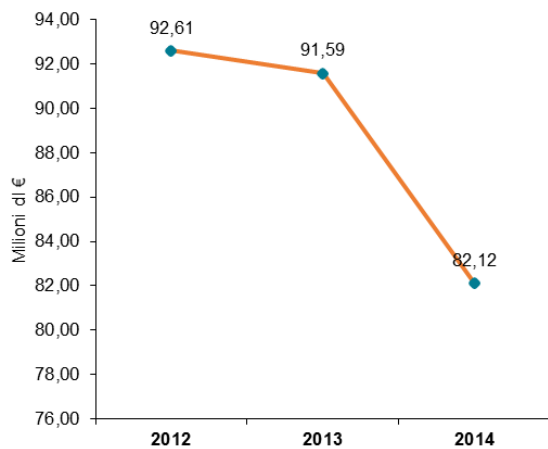


Analisi del Trasporto Pubblico Locale a livello regionale
 Dati del triennio 2012-2014 – Regioni del Nord Italia

Corrispettivi gestione infrastruttura nel triennio - Dettaglio per Tipologia Ente Committente 'PROVINCIA' - PR. AUT. DI BOLZANO

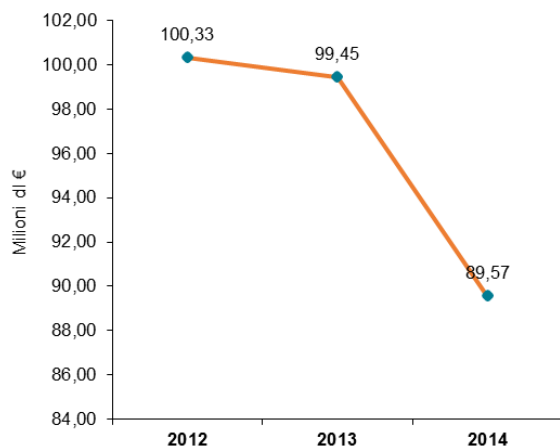


Corrispettivi Totali (inclusi i contributi CCNL e i corrispettivi in conto esercizio) nel triennio - Dettaglio per Tipologia Ente Committente 'PROVINCIA' - PR. AUT. DI BOLZANO

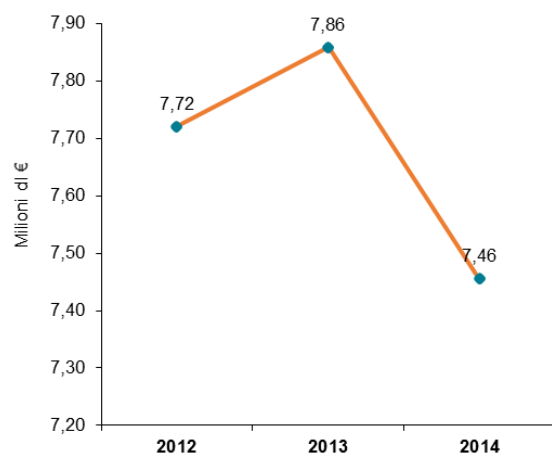


Analisi del Trasporto Pubblico Locale a livello regionale
Dati del triennio 2012-2014 – Regioni del Nord Italia

**Ricavi d'Impresa nel triennio - Dettaglio per Tipologia Ente
Committente 'PROVINCIA' - PR. AUT. DI BOLZANO**

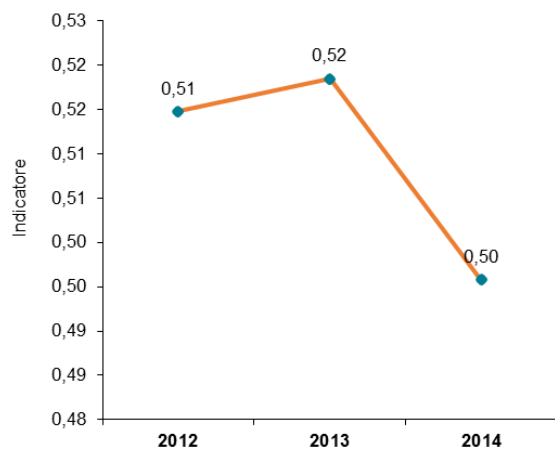


**Ricavi da traffico totali (escluse compensazioni da agevol. tariff.) nel triennio - Dettaglio per Tipologia Ente
Committente 'PROVINCIA' - PR. AUT. DI BOLZANO**

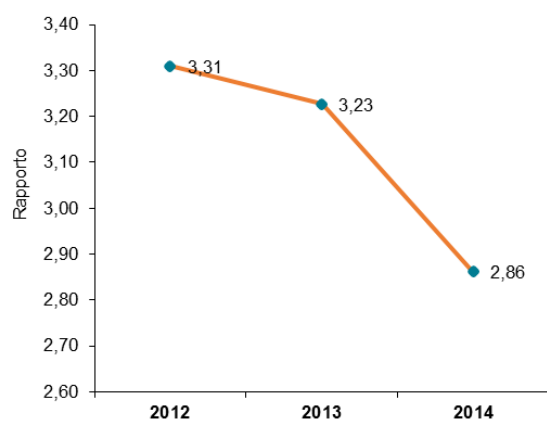


Analisi del Trasporto Pubblico Locale a livello regionale
Dati del triennio 2012-2014 – Regioni del Nord Italia

**3.1A Ricavi da traffico e corrispettivi servizio di trasporto
nel triennio - Dettaglio per Tipologia Ente Committente
'PROVINCIA' - PR. AUT. DI BOLZANO**

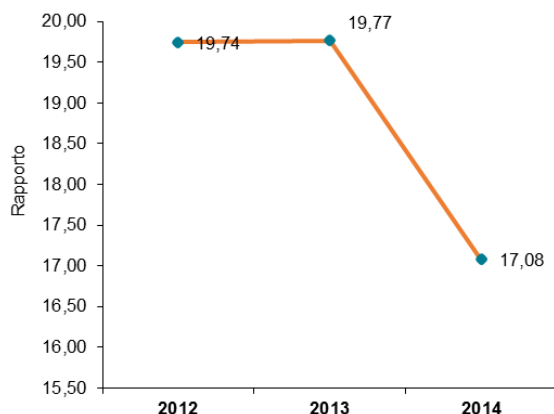


**Rapporto tra Ricavi d'Impresa e Q.tà Bus*Km nel triennio -
Dettaglio per Tipologia Ente Committente 'PROVINCIA' - PR.
AUT. DI BOLZANO**

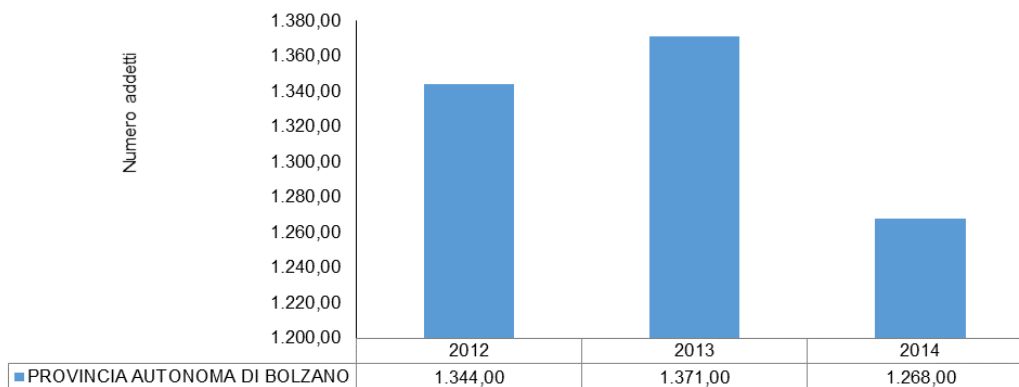


Analisi del Trasporto Pubblico Locale a livello regionale
 Dati del triennio 2012-2014 – Regioni del Nord Italia

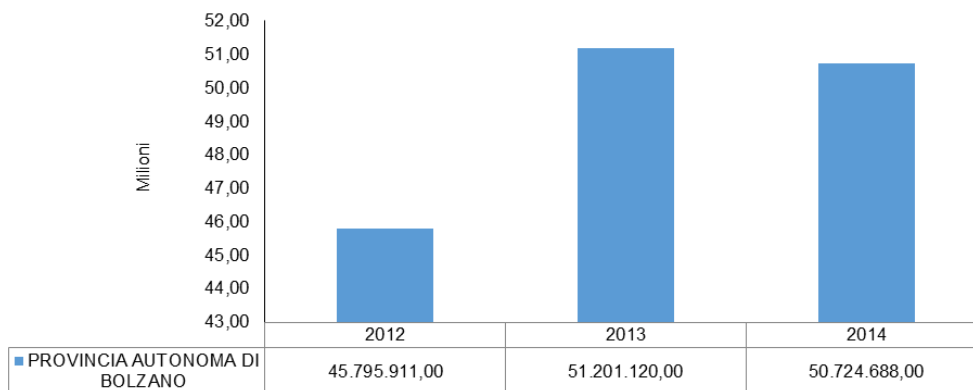
**Rapporto tra Ricavi d'Impresa e Q.tà Treno*Km nel triennio -
 Dettaglio per Tipologia Ente Committente 'PROVINCIA' - PR.
 AUT. DI BOLZANO**



**Q.tà Addetti nel triennio - Dettaglio per Tipologia Ente Committente 'PROVINCIA' - PR.
 AUT. DI BOLZANO**

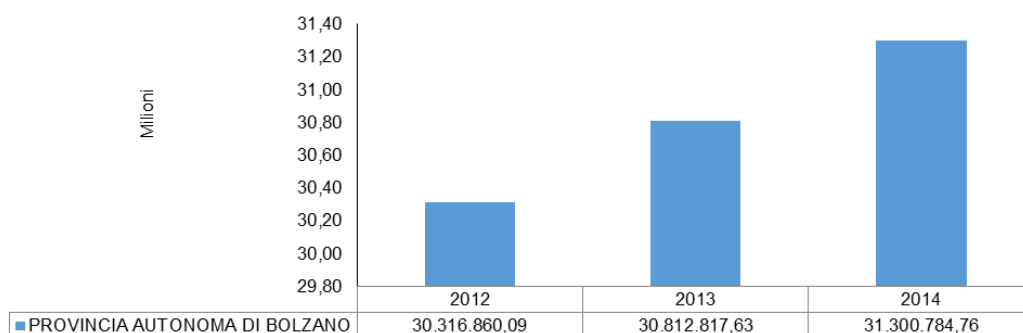


**Q.tà Passeggeri nel triennio - Dettaglio per Tipologia Ente Committente
 'PROVINCIA' - PR. AUT. DI BOLZANO**

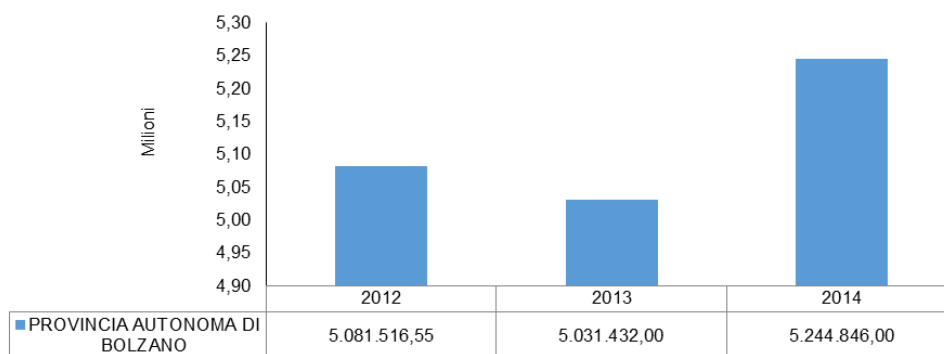


Analisi del Trasporto Pubblico Locale a livello regionale
Dati del triennio 2012-2014 – Regioni del Nord Italia

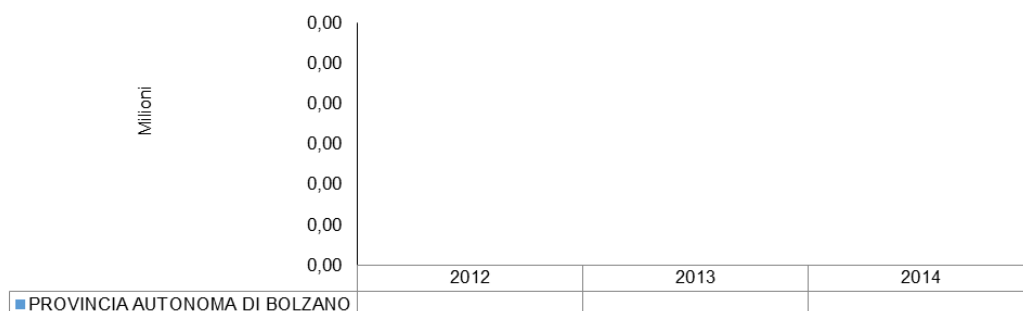
**Bus*Km Totale nel triennio - Dettaglio per Tipologia Ente Committente 'PROVINCIA' -
PR. AUT. DI BOLZANO**



**Treno*Km Totale nel triennio - Dettaglio per Tipologia Ente Committente
'PROVINCIA' - PR. AUT. DI BOLZANO**

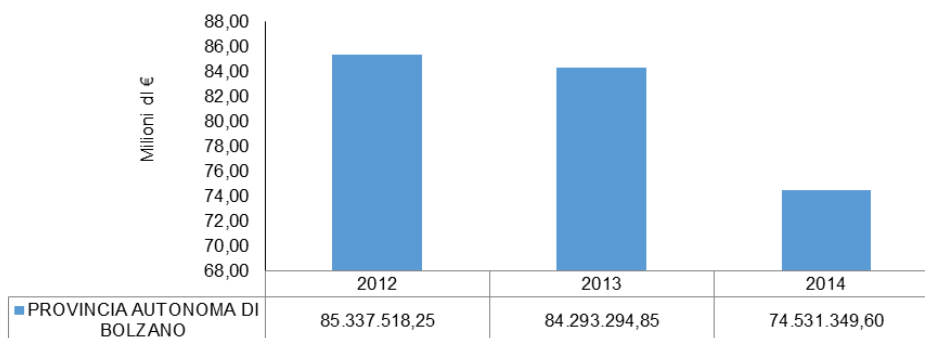


**Corsa*Miglio Totale nel triennio - Dettaglio per Tipologia Ente Committente 'PROVINCIA'
- PR. AUT. DI BOLZANO**

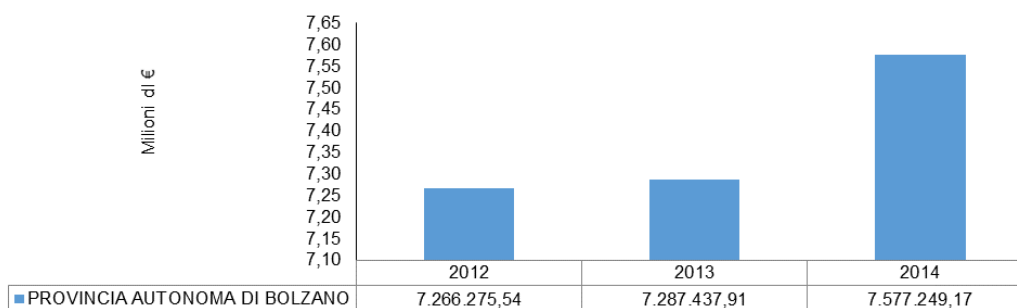


Analisi del Trasporto Pubblico Locale a livello regionale
Dati del triennio 2012-2014 – Regioni del Nord Italia

**Corrispettivi servizio di trasporto nel triennio - Dettaglio per Tipologia Ente
Committente 'PROVINCIA' - PR. AUT. DI BOLZANO**

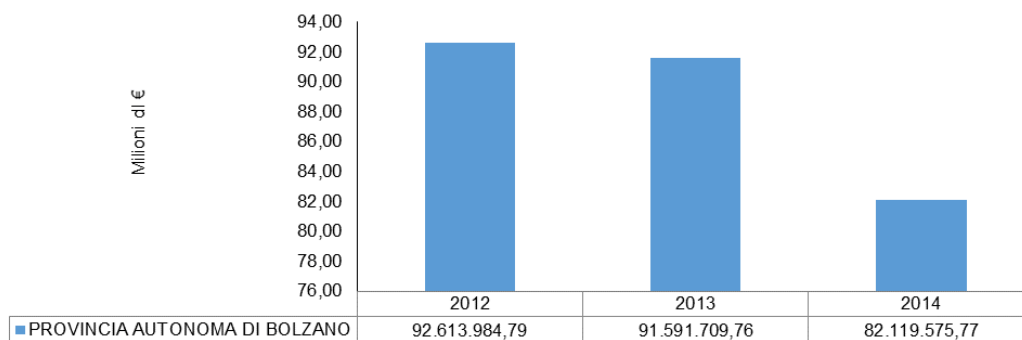


**Canone di pedaggio Infrastruttura nel triennio - Dettaglio per Tipologia Ente
Committente 'PROVINCIA' - PR. AUT. DI BOLZANO**

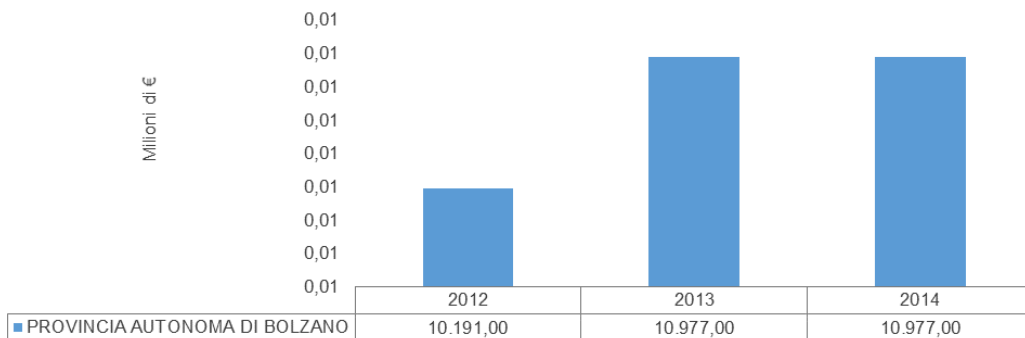


Analisi del Trasporto Pubblico Locale a livello regionale
Dati del triennio 2012-2014 – Regioni del Nord Italia

**Corrispettivi nel triennio (compresi corrispettivi in conto esercizio e contr. CCNL) -
Dettaglio per Tipologia Ente Committente 'PROVINCIA' - PR. AUT. DI BOLZANO**



**Corrispettivi di gestione infrastruttura nel triennio - Dettaglio per Tipologia Ente
Committente 'PROVINCIA' - PR. AUT. DI BOLZANO**



*Analisi del Trasporto Pubblico Locale a livello regionale
Dati del triennio 2012-2014 – Regioni del Nord Italia*

7 Provincia autonoma di Trento

I calcoli degli indicatori per la regione sono stati elaborati sul maggior numero di dati possibili e quindi includendo non solo i dati certificati dalle imprese, ma anche quelli completati (in attesa quindi della certificazione) e risultano complessivamente pari al 100% della totalità dei dati richiesti per il triennio 2012-2014.

I grafici presentati a livello regionale sono di due tipologie:

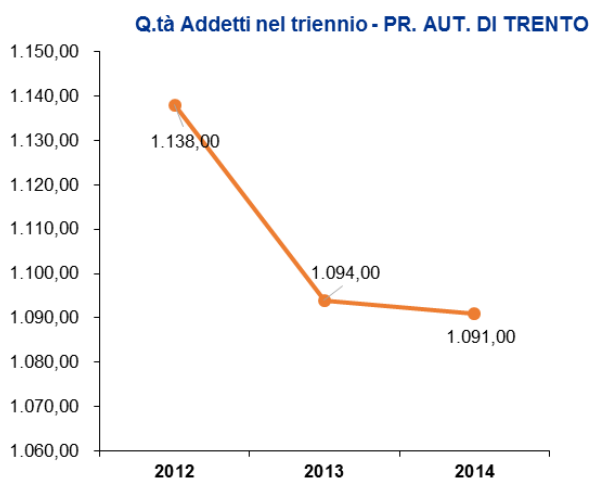
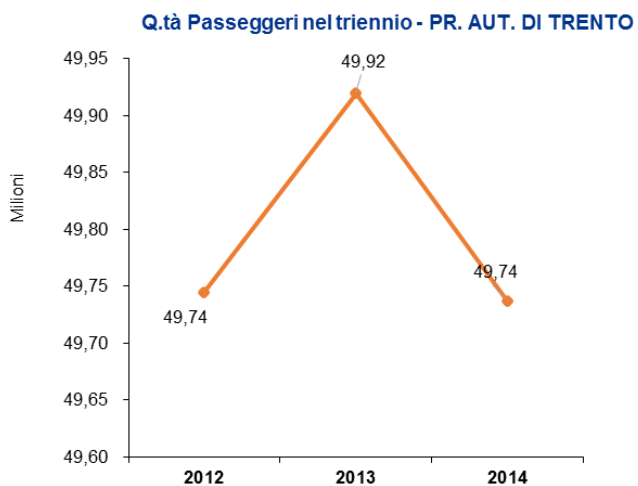
1. Indicatori di sintesi aggregati a livello regionale, ossia elaborati a partire dai dati ottenuti per tutti i contratti TPL stipulati dagli enti committenti sul territorio
2. Indicatori di dettaglio elaborati per le seguenti quattro tipologie di ente committente del servizio:
 - “Regione” – indicatori elaborati a partire dai dati ottenuti per i contratti TPL stipulati dalla Regione e dalle Agenzie regionali
 - “Provincia” - indicatori elaborati a partire dai dati ottenuti per i contratti TPL stipulati dalle Province e dalle Agenzie provinciali
 - “Comune” - indicatori elaborati a partire dai dati ottenuti per i contratti TPL stipulati dai Comuni
 - “Altro” - indicatori elaborati a partire dai dati ottenuti per i contratti TPL stipulati da altri enti committenti non compresi nelle precedenti tipologie (ad es. comunità montane)

Riportiamo alla pagina che segue una tabella di riepilogo dei dati aggregati per singolo ente committente.

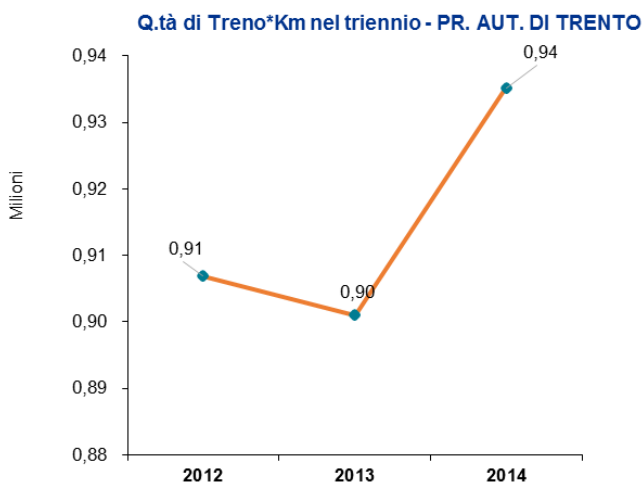
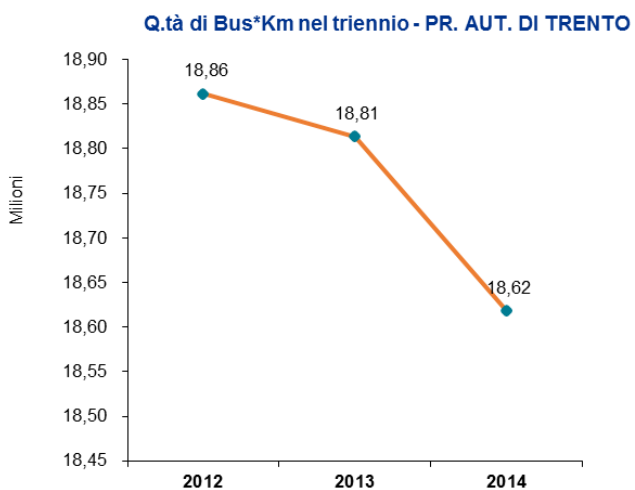
Analisi del Trasporto Pubblico Locale a livello regionale
Dati del triennio 2012-2014 – Regioni del Nord Italia

Denominazione Ente committente	Bus * Km	Treno * Km	Corsa * Miglio	Passeggeri Totali	Addetti Totali	Corrispettivi totali (compresi contr. CCNL e corr. in conto esercizio)	Corrispettivi in conto esercizio	Canone utilizzo Infrastruttura	Corrispettivi Gestione Infrastruttura	Corrispettivi Servizio di Trasporto	Ricavi da traffico totali	Costo "pubblico" (Ricavo d'Impresa)
PROVINCIA AUTONOMA DI TRENTO	35.799.185	9.419.982	0	74.528.626	2.543	€ 232.054.363	€ 0	€ 35.495.167	€ 0	€ 196.559.196	€ 44.577.583	€ 276.187.327
COMUNE TRENTO	15.629.264	100.375	0	63.984.106	983	€ 49.230.296	€ 0	€ 1.510.656	€ 0	€ 47.719.640	€ 14.006.679	€ 63.236.975
COMUNE ROVERETO	3.728.802	0	0	14.292.489	237	€ 12.284.550	€ 0	€ 294.432	€ 0	€ 11.990.118	€ 1.352.114	€ 13.636.664
COMUNE PERGINE VALSUGANA	455.296	0	0	555.081	30	€ 1.216.375	€ 0	€ 18.307	€ 0	€ 1.198.068	€ 49.704	€ 1.266.079
COMUNE ARCO	836.645	0	0	4.722.768	43	€ 2.640.880	€ 0	€ 75.257	€ 0	€ 2.565.623	€ 476.517	€ 3.117.397
Totale complessivo	56.449.192	9.520.357	0	158.083.070	3.836	€ 297.426.464	€ 0	€ 37.393.819	€ 0	€ 260.032.645	€ 60.462.597	€ 357.444.442

*Analisi del Trasporto Pubblico Locale a livello regionale
Dati del triennio 2012-2014 – Regioni del Nord Italia*

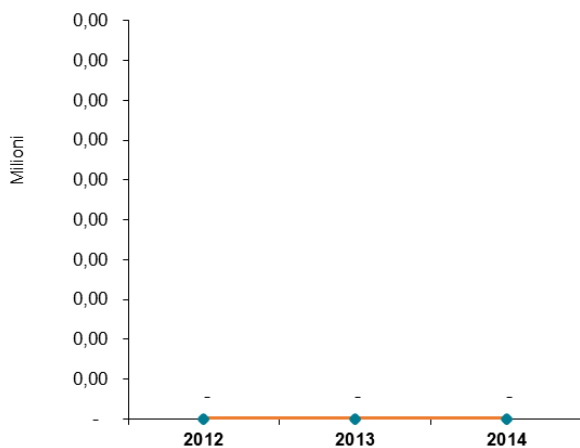


Analisi del Trasporto Pubblico Locale a livello regionale
 Dati del triennio 2012-2014 – Regioni del Nord Italia

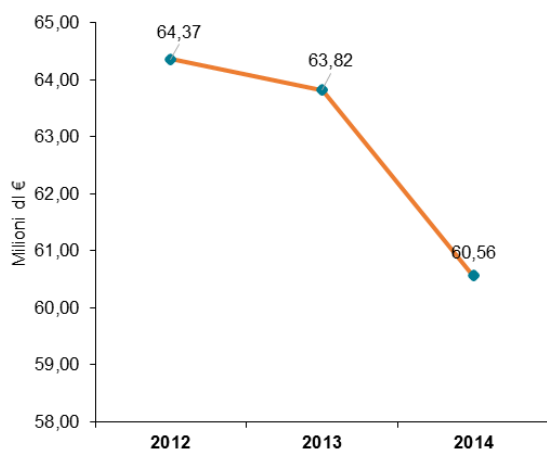


Analisi del Trasporto Pubblico Locale a livello regionale
 Dati del triennio 2012-2014 – Regioni del Nord Italia

Q.tà di Corse*Miglio nel triennio - PR. AUT. DI TRENTO

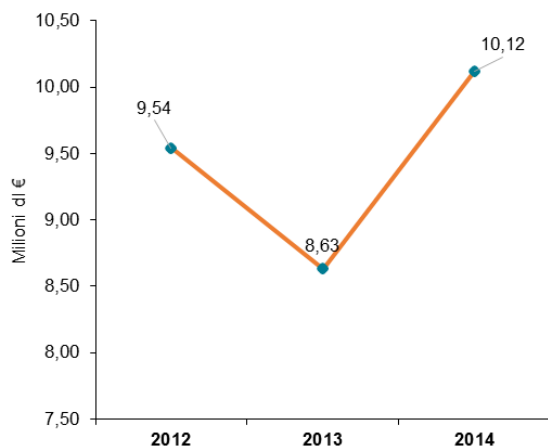


Corrispettivi servizio di trasporto nel triennio - PR. AUT. DI TRENTO



Analisi del Trasporto Pubblico Locale a livello regionale
 Dati del triennio 2012-2014 – Regioni del Nord Italia

Canone di pedaggio per infrastruttura nel triennio - PR. AUT. DI TRENTO



Corrispettivi gestione infrastruttura nel triennio - PR. AUT. DI TRENTO

