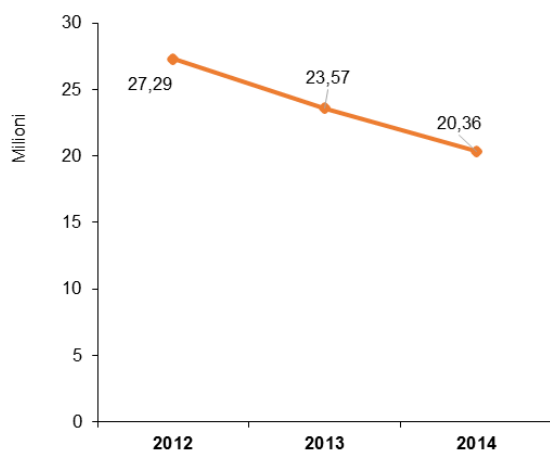


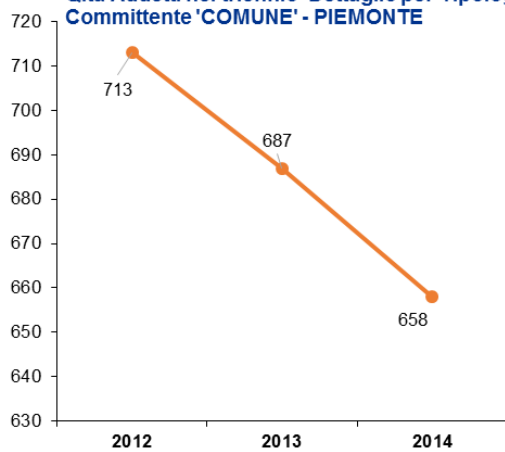
Analisi del Trasporto Pubblico Locale a livello regionale  
Dati del triennio 2012-2014 – Regioni del Nord Italia

### 5.3 Enti committenti comunali

Q.tà Passeggeri nel triennio - Dettaglio per Tipologia Ente  
Committente 'COMUNE' - PIEMONTE

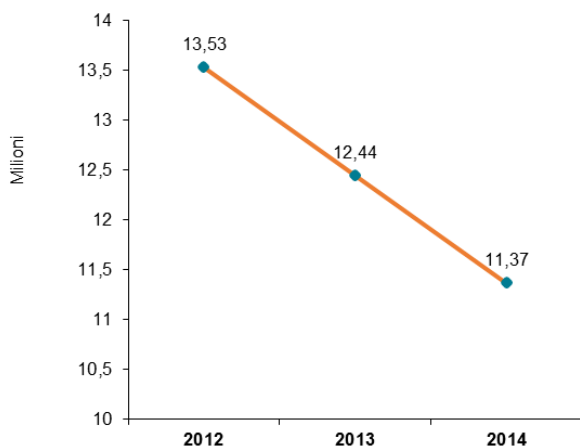


Q.tà Addetti nel triennio- Dettaglio per Tipologia Ente  
Committente 'COMUNE' - PIEMONTE

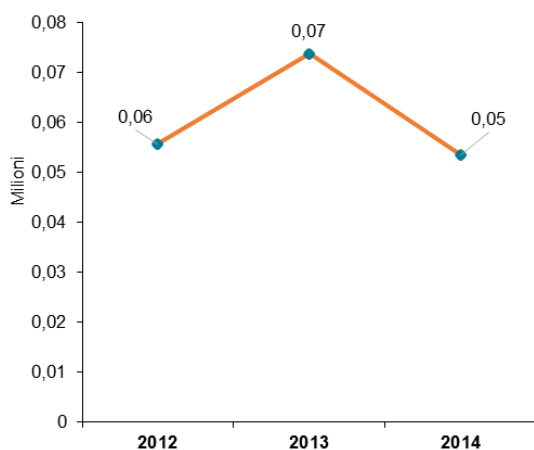


Analisi del Trasporto Pubblico Locale a livello regionale  
 Dati del triennio 2012-2014 – Regioni del Nord Italia

**Q.tà di Bus\*Km nel triennio - Dettaglio per Tipologia Ente  
 Committente 'COMUNE' - PIEMONTE**

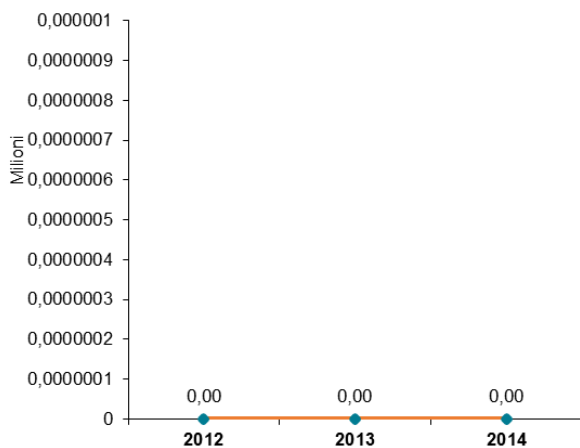


**Q.tà di Treno\*Km nel triennio - Dettaglio per Tipologia Ente  
 Committente 'COMUNE' - PIEMONTE**

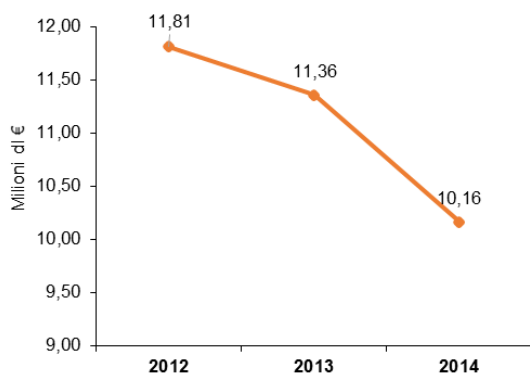


Analisi del Trasporto Pubblico Locale a livello regionale  
 Dati del triennio 2012-2014 – Regioni del Nord Italia

**Q.tà di Corse\*Miglio nel triennio - Dettaglio per Tipologia  
 Ente Committente 'COMUNE' - PIEMONTE**

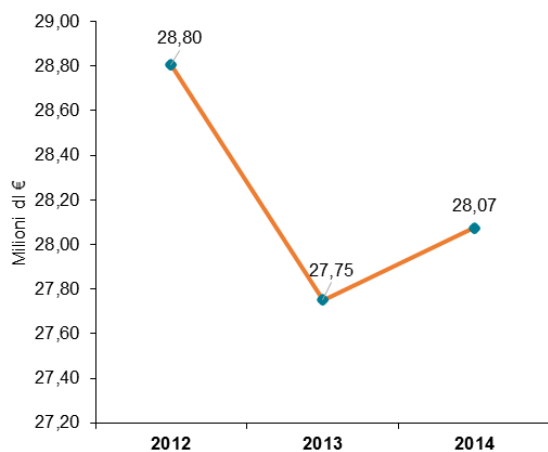


**Ricavi da traffico totali nel triennio - Dettaglio per Tipologia  
 Ente Committente 'COMUNE' - PIEMONTE**

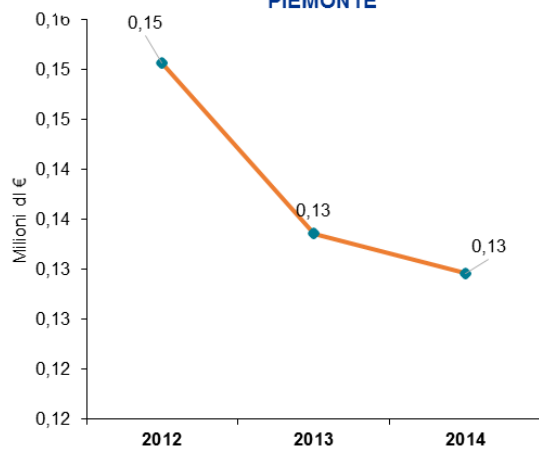


Analisi del Trasporto Pubblico Locale a livello regionale  
 Dati del triennio 2012-2014 – Regioni del Nord Italia

**Corrispettivi servizio di trasporto nel triennio - Dettaglio per  
 Tipologia Ente Committente 'COMUNE' - PIEMONTE**

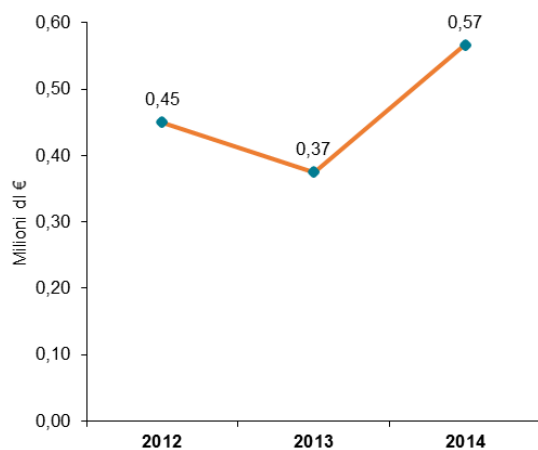


**Canone di pedaggio per infrastruttura nel triennio -  
 Dettaglio per Tipologia Ente Committente 'COMUNE' -  
 PIEMONTE**

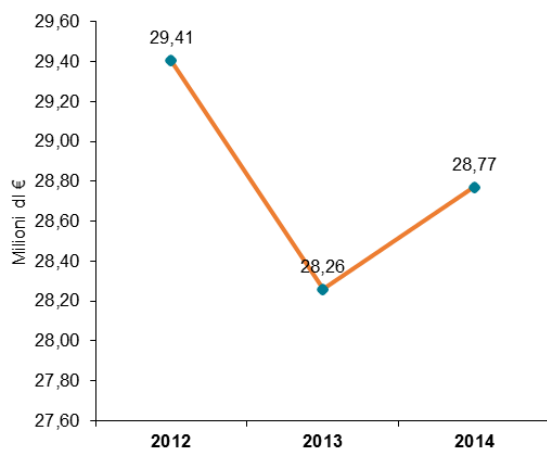


Analisi del Trasporto Pubblico Locale a livello regionale  
Dati del triennio 2012-2014 – Regioni del Nord Italia

**Corrispettivi gestione infrastruttura nel triennio - Dettaglio per Tipologia Ente Committente 'COMUNE' - PIEMONTE**

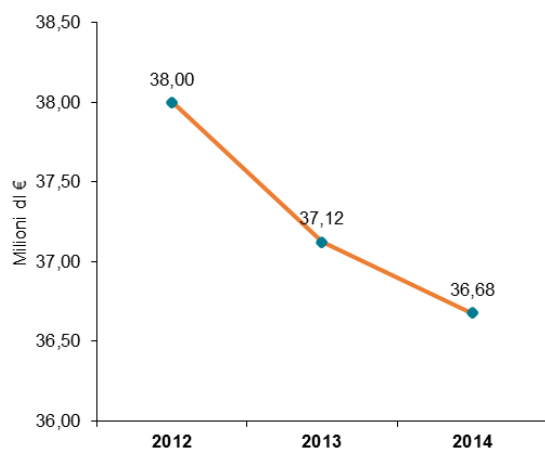


**Corrispettivi Totali (inclusi i contributi CCNL e i corrispettivi in conto esercizio) nel triennio - Dettaglio per Tipologia Ente Committente 'COMUNE' - PIEMONTE**

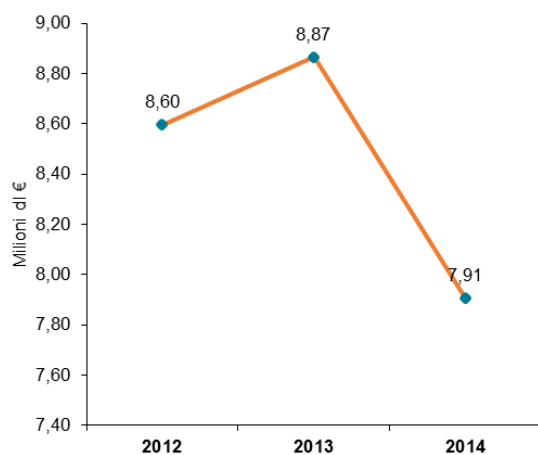


Analisi del Trasporto Pubblico Locale a livello regionale  
Dati del triennio 2012-2014 – Regioni del Nord Italia

**Ricavi d'Impresa nel triennio - Dettaglio per Tipologia Ente  
Committente 'COMUNE' - PIEMONTE**

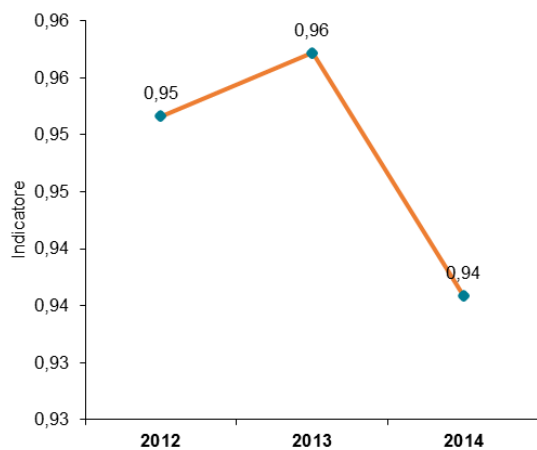


**Ricavi da traffico totali (escluse compensazioni da agevol. tariff.) nel triennio - Dettaglio per Tipologia Ente  
Committente 'COMUNE' - PIEMONTE**

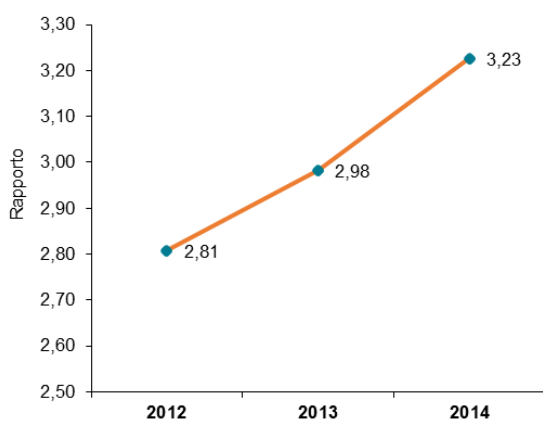


Analisi del Trasporto Pubblico Locale a livello regionale  
 Dati del triennio 2012-2014 – Regioni del Nord Italia

**3.1A Ricavi da traffico e corrispettivi servizio di trasporto  
 nel triennio - Dettaglio per Tipologia Ente Committente  
 'COMUNE' - PIEMONTE**

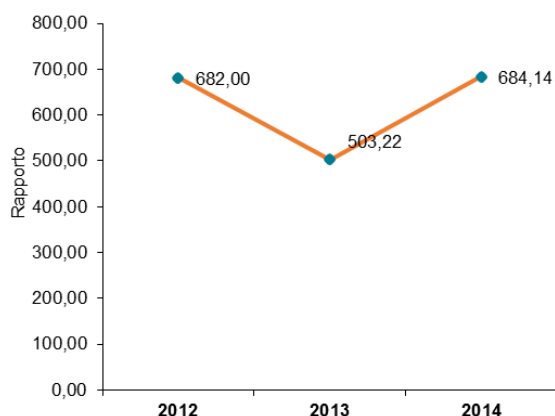


**Rapporto tra Ricavi d'Impresa e Q.tà Bus\*Km nel triennio -  
 Dettaglio per Tipologia Ente Committente 'COMUNE' -  
 PIEMONTE**

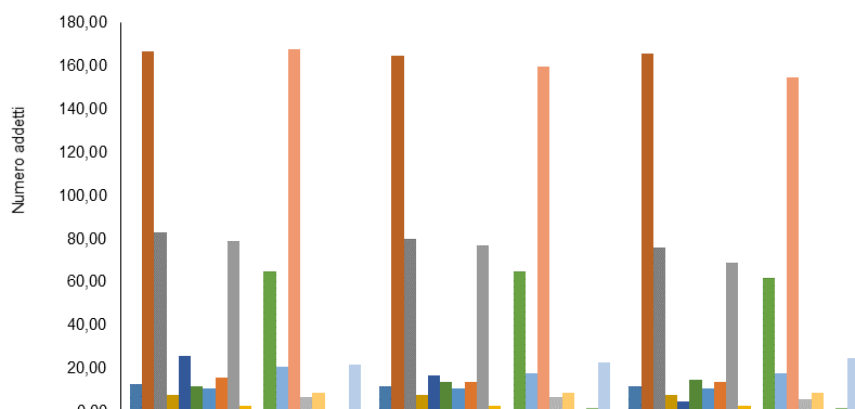


Analisi del Trasporto Pubblico Locale a livello regionale  
Dati del triennio 2012-2014 – Regioni del Nord Italia

**Rapporto tra Ricavi d'Impresa e Q.tà Treno\*Km nel triennio -  
Dettaglio per Tipologia Ente Committente 'COMUNE' -  
PIEMONTE**



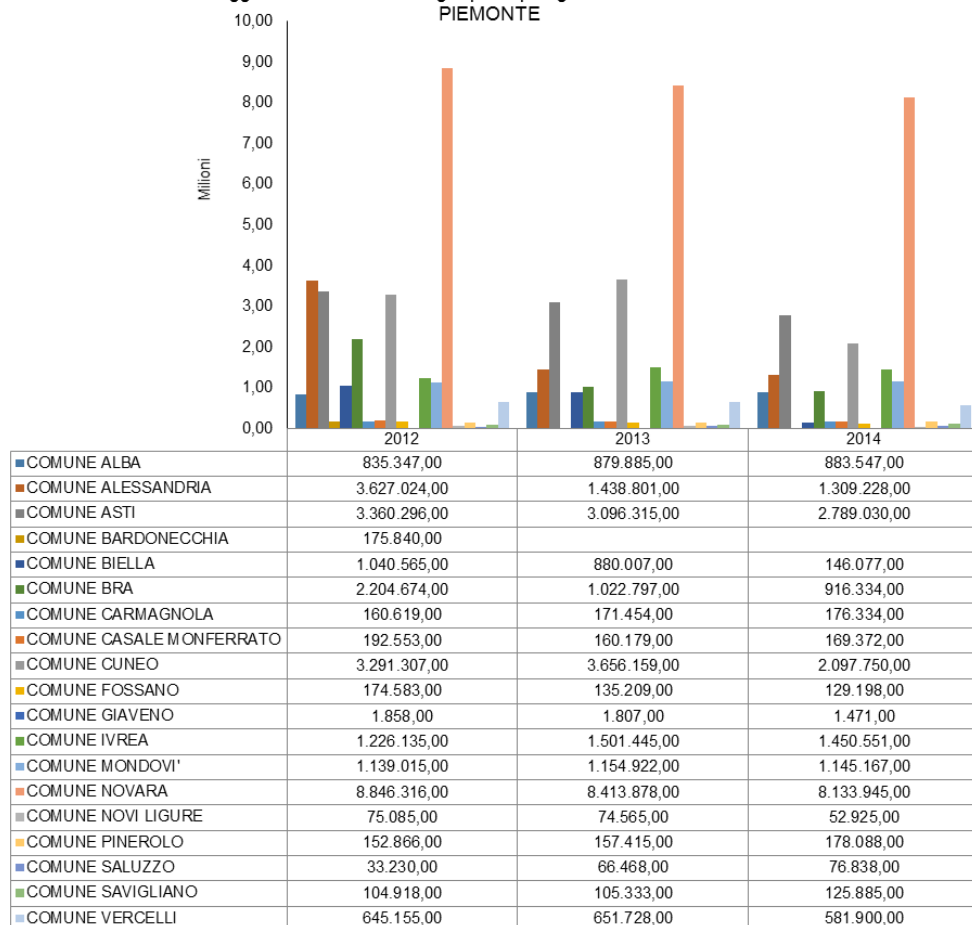
**Q.tà Addetti nel triennio - Dettaglio per Tipologia Ente Committente 'COMUNE' - PIEMONTE**



	2012	2013	2014
COMUNE ALBA	13,00	12,00	12,00
COMUNE ALESSANDRIA	167,00	165,00	166,00
COMUNE ASTI	83,00	80,00	76,00
COMUNE BARDONECCHIA	8,00	8,00	8,00
COMUNE BIELLA	26,00	17,00	5,00
COMUNE BRA	12,00	14,00	15,00
COMUNE CARMAGNOLA	11,00	11,00	11,00
COMUNE CASALE MONFERRATO	16,00	14,00	14,00
COMUNE CUNEO	79,00	77,00	69,00
COMUNE FOSSANO	3,00	3,00	3,00
COMUNE GIAVENO	1,00	1,00	1,00
COMUNE IVREA	65,00	65,00	62,00
COMUNE MONDOVI'	21,00	18,00	18,00
COMUNE NOVARA	168,00	160,00	155,00
COMUNE NOVI LIGURE	7,00	7,00	6,00
COMUNE PINEROLO	9,00	9,00	9,00
COMUNE SALUZZO	1,00	1,00	1,00
COMUNE SAVIGLIANO	1,00	2,00	2,00
COMUNE VERCELLI	22,00	23,00	25,00

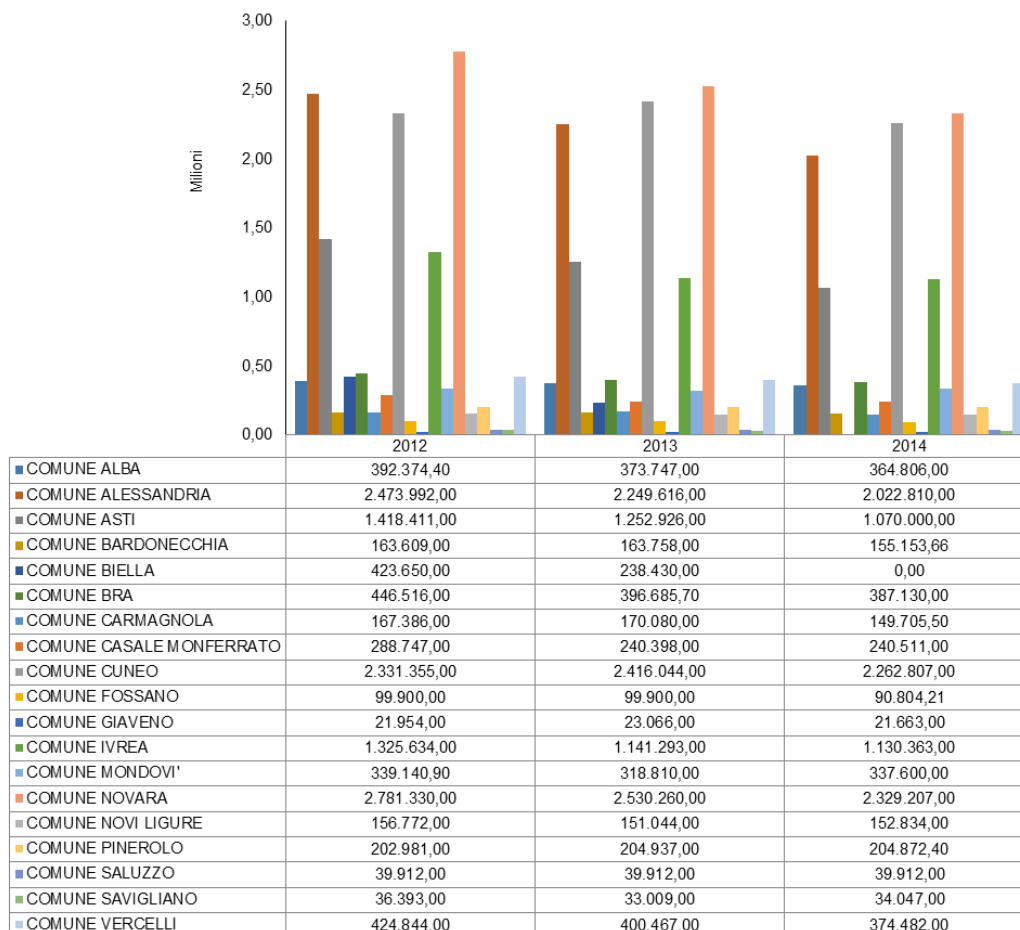
Analisi del Trasporto Pubblico Locale a livello regionale  
Dati del triennio 2012-2014 – Regioni del Nord Italia

Q.tà Passeggeri nel triennio - Dettaglio per Tipologia Ente Committente 'COMUNE' -  
PIEMONTE



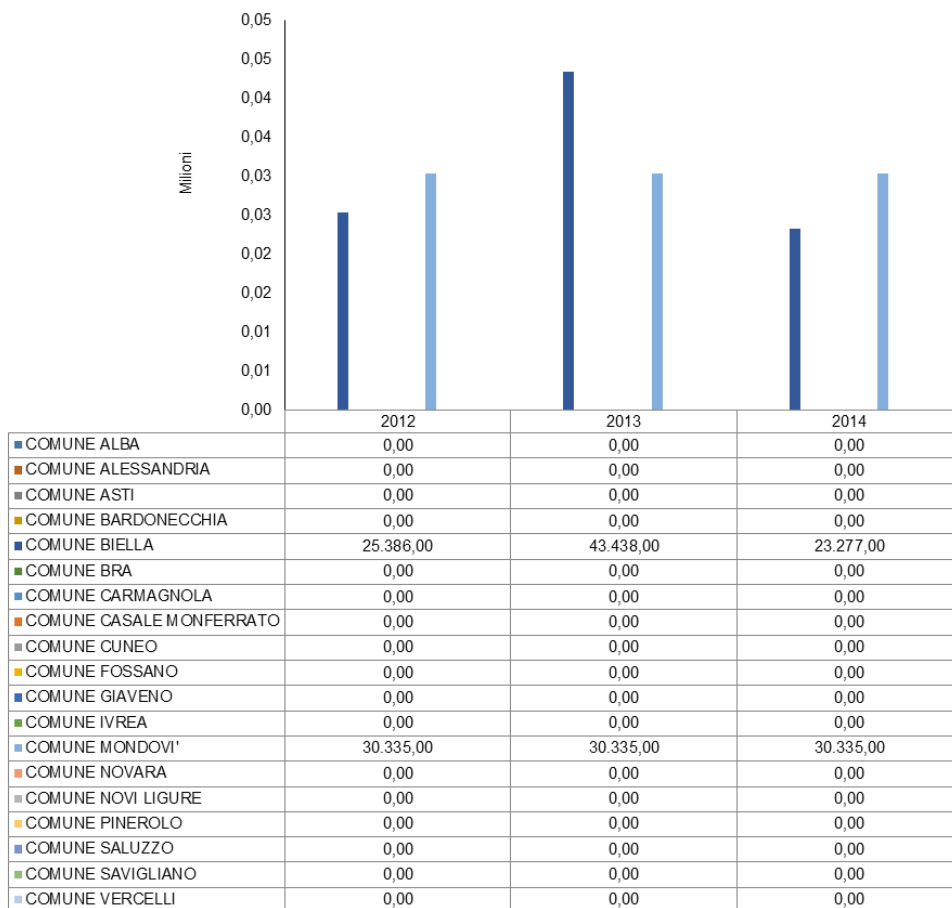
Analisi del Trasporto Pubblico Locale a livello regionale  
Dati del triennio 2012-2014 – Regioni del Nord Italia

Bus\*Km Totale nel triennio - Dettaglio per Tipologia Ente Committente 'COMUNE' - PIEMONTE



Analisi del Trasporto Pubblico Locale a livello regionale  
Dati del triennio 2012-2014 – Regioni del Nord Italia

Treno\*Km Totale nel triennio - Dettaglio per Tipologia Ente Committente 'COMUNE' -  
PIEMONTE



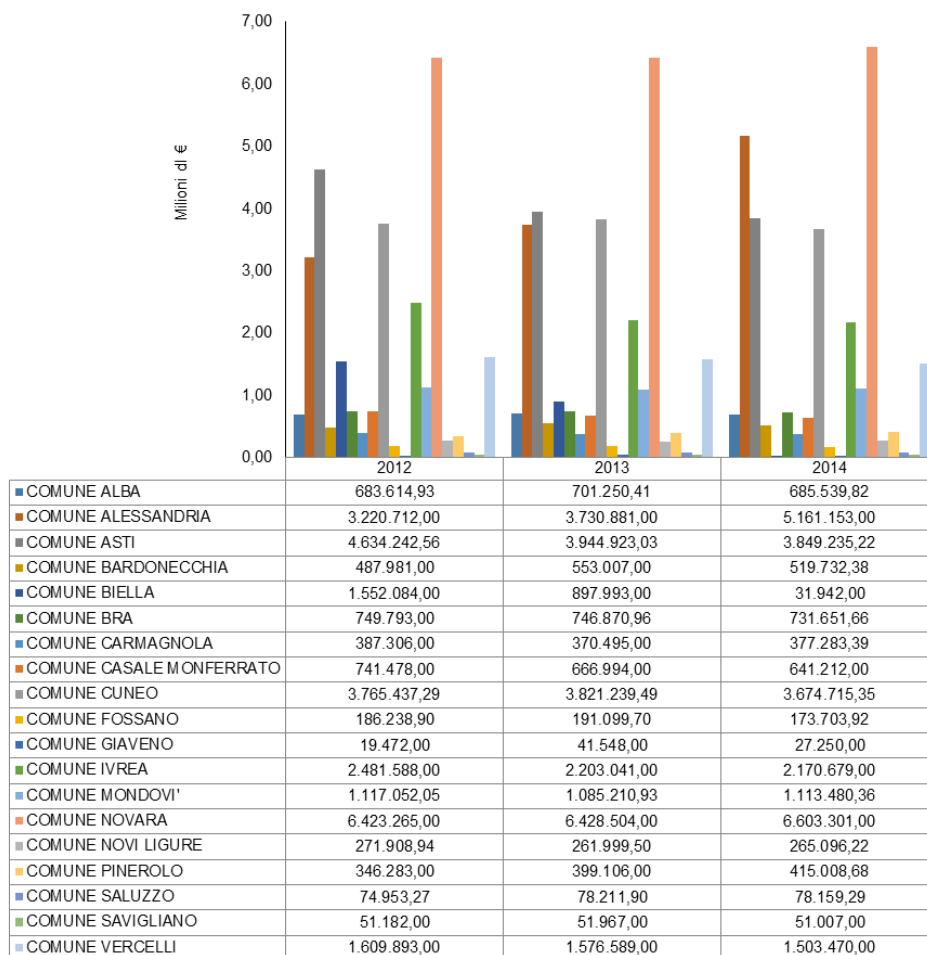
*Analisi del Trasporto Pubblico Locale a livello regionale  
Dati del triennio 2012-2014 – Regioni del Nord Italia*

**Corsa\*Miglio Totale nel triennio - Dettaglio per Tipologia Ente Committente 'COMUNE' - PIEMONTE**



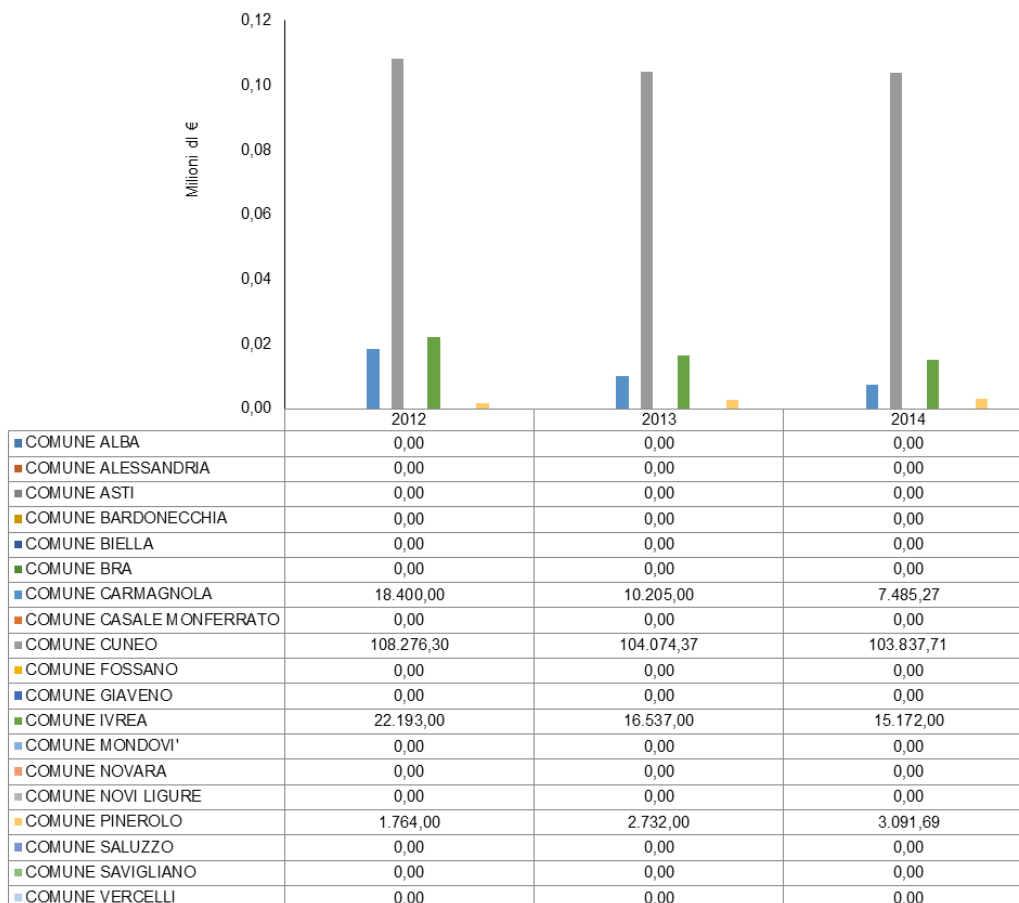
Analisi del Trasporto Pubblico Locale a livello regionale  
Dati del triennio 2012-2014 – Regioni del Nord Italia

Corrispettivi servizio di trasporto nel triennio - Dettaglio per Tipologia Ente Committente  
'COMUNE' - PIEMONTE



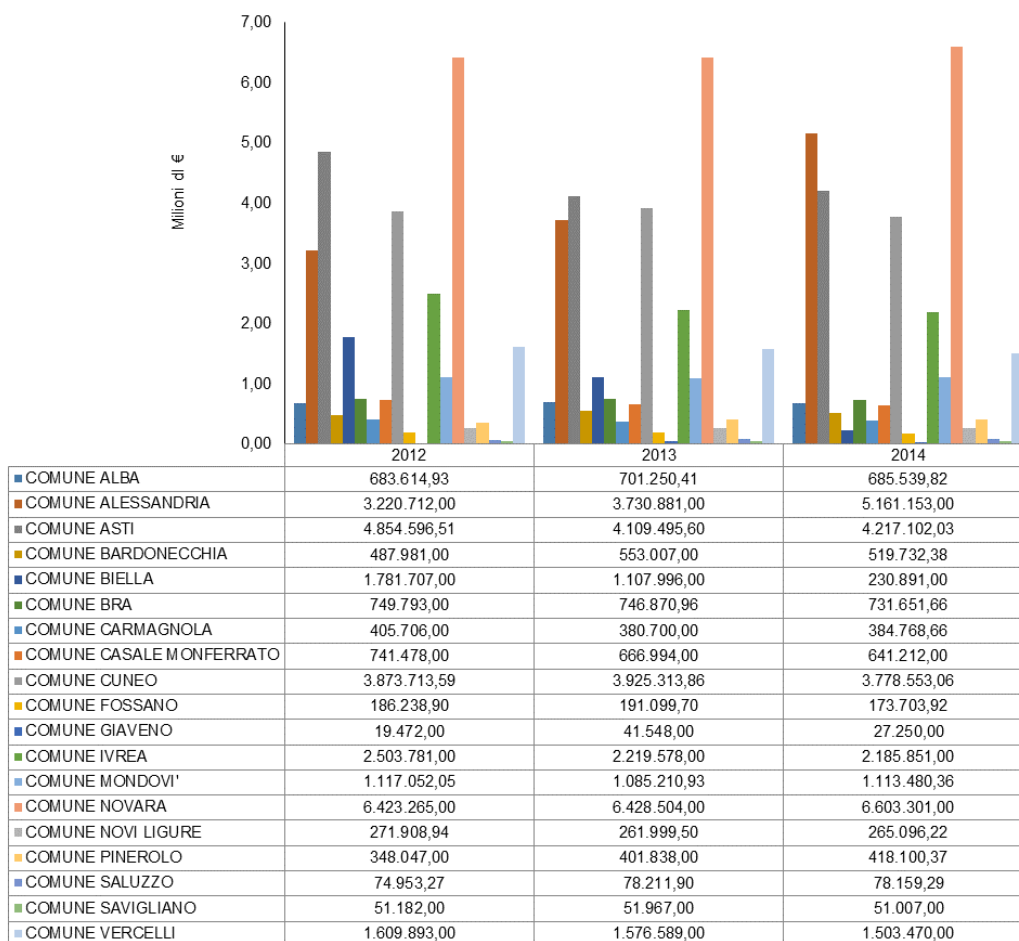
Analisi del Trasporto Pubblico Locale a livello regionale  
Dati del triennio 2012-2014 – Regioni del Nord Italia

Canone di pedaggio Infrastruttura nel triennio - Dettaglio per Tipologia Ente Committente 'COMUNE' -  
PIEMONTE



Analisi del Trasporto Pubblico Locale a livello regionale  
Dati del triennio 2012-2014 – Regioni del Nord Italia

Corrispettivi nel triennio (compresi corrispettivi in conto esercizio e contr. CCNL) - Dettaglio per  
Tipologia Ente Committente 'COMUNE' - PIEMONTE



*Analisi del Trasporto Pubblico Locale a livello regionale  
Dati del triennio 2012-2014 – Regioni del Nord Italia*

Corrispettivi di gestione infrastruttura nel triennio - Dettaglio per Tipologia Ente Committente  
'COMUNE' - PIEMONTE

