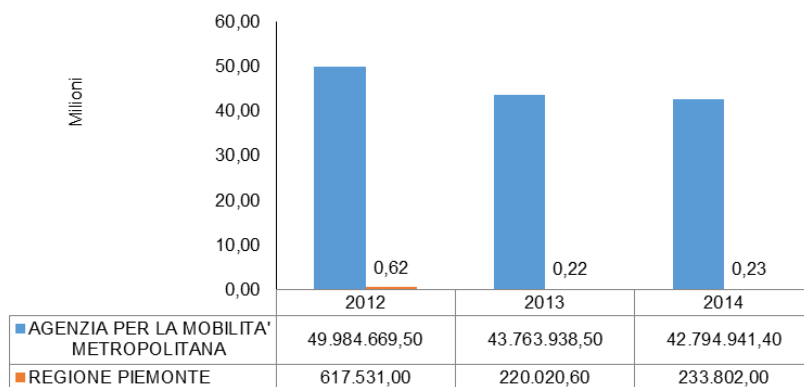
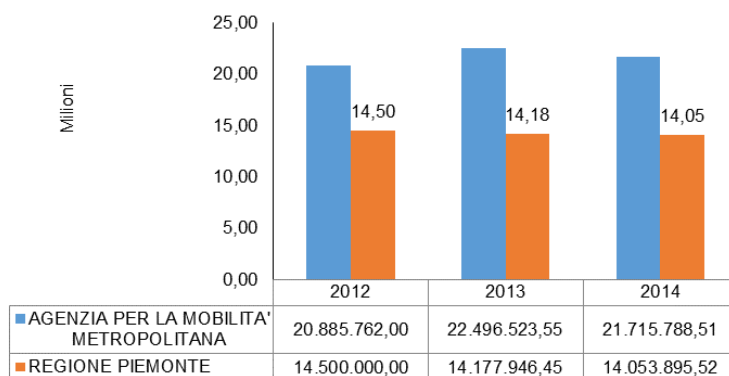


Analisi del Trasporto Pubblico Locale a livello regionale
Dati del triennio 2012-2014 – Regioni del Nord Italia

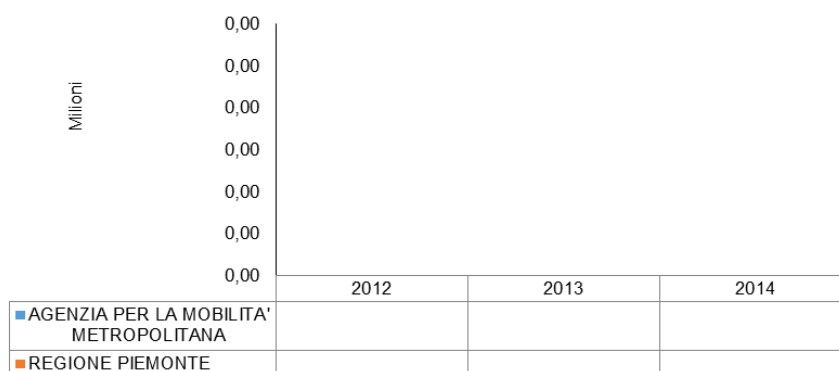
**Bus*Km Totale nel triennio - Dettaglio per Tipologia Ente Committente
'REGIONE' - PIEMONTE**



Treno*Km Totale nel triennio - Dettaglio per Tipologia Ente Committente 'REGIONE' - PIEMONTE

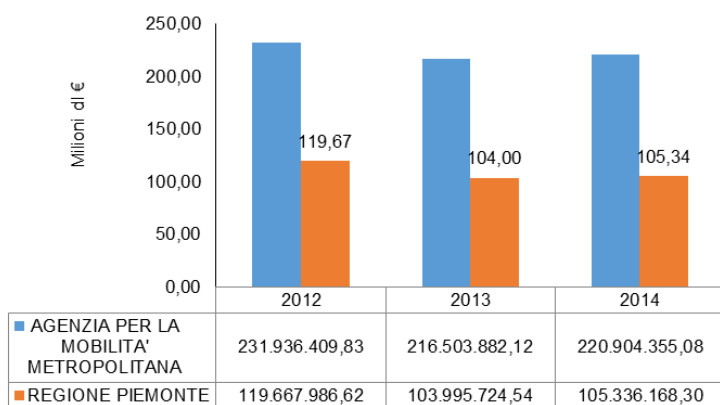


Corsa*Miglio Totale nel triennio - Dettaglio per Tipologia Ente Committente 'REGIONE' - PIEMONTE

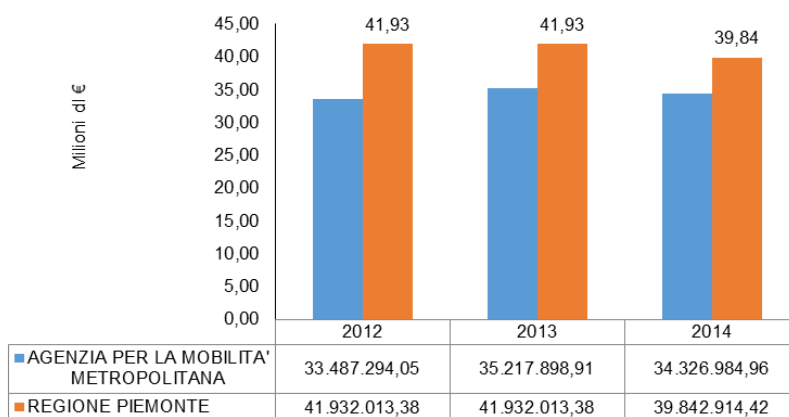


Analisi del Trasporto Pubblico Locale a livello regionale
Dati del triennio 2012-2014 – Regioni del Nord Italia

**Corrispettivi servizio di trasporto nel triennio - Dettaglio per
Tipologia Ente Committente 'REGIONE' - PIEMONTE**

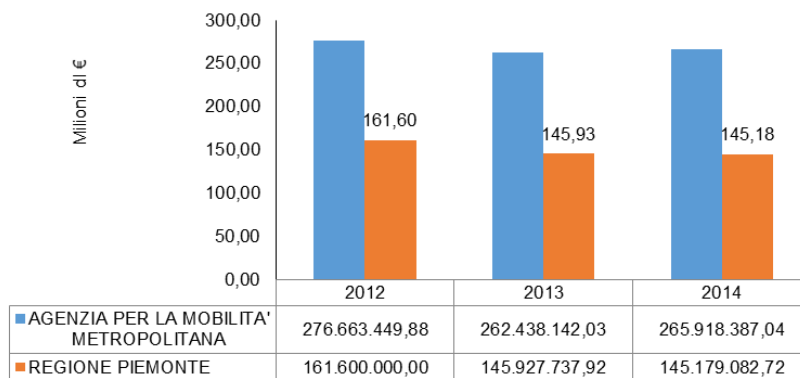


**Canone di pedaggio Infrastruttura nel triennio - Dettaglio per
Tipologia Ente Committente 'REGIONE' - PIEMONTE**

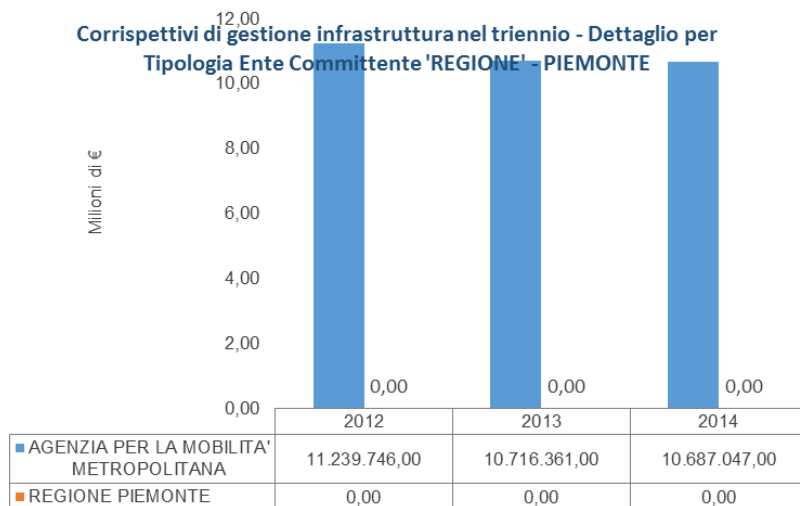


Analisi del Trasporto Pubblico Locale a livello regionale
Dati del triennio 2012-2014 – Regioni del Nord Italia

Corrispettivi nel triennio (compresi corrispettivi in conto esercizio e contr. CCNL) - Dettaglio per Tipologia Ente Committente 'REGIONE' - PIEMONTE



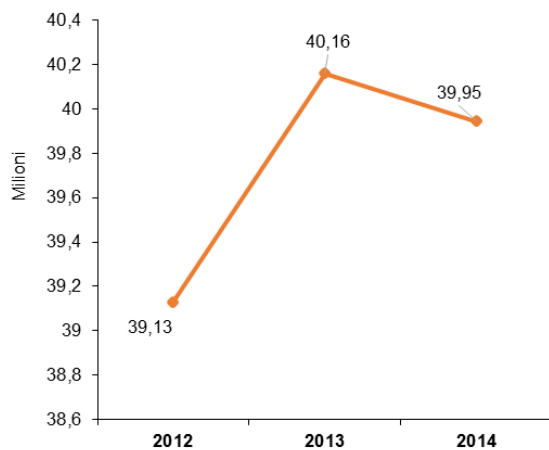
Corrispettivi di gestione infrastruttura nel triennio - Dettaglio per Tipologia Ente Committente 'REGIONE' - PIEMONTE



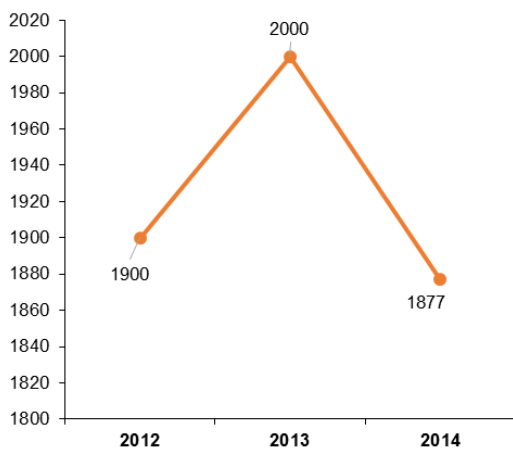
Analisi del Trasporto Pubblico Locale a livello regionale
Dati del triennio 2012-2014 – Regioni del Nord Italia

5.2 Enti committenti provinciali

Q.tà Passeggeri nel triennio - Dettaglio per Tipologia Ente
Committente 'PROVINCIA' - PIEMONTE

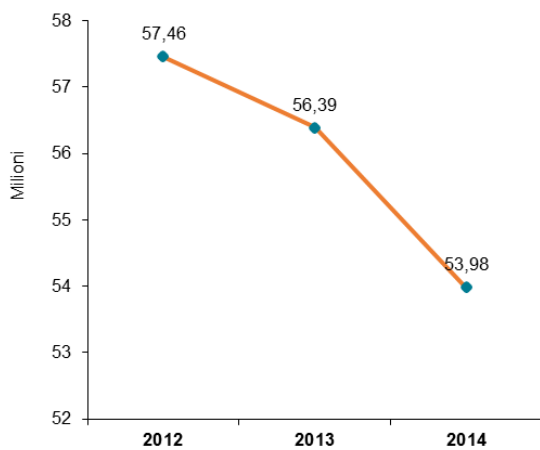


Q.tà Addetti nel triennio- Dettaglio per Tipologia Ente
Committente 'PROVINCIA' - PIEMONTE

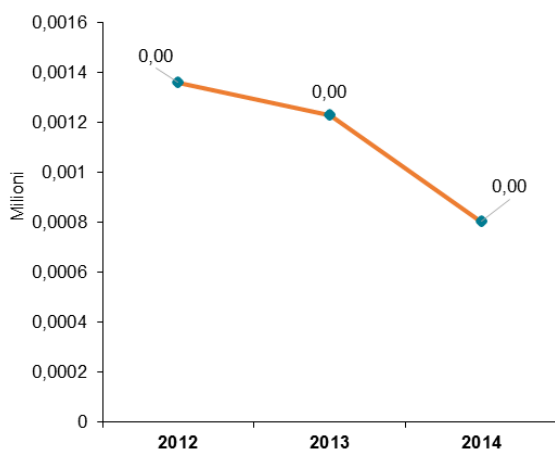


Analisi del Trasporto Pubblico Locale a livello regionale
Dati del triennio 2012-2014 – Regioni del Nord Italia

**Q.tà di Bus*Km nel triennio - Dettaglio per Tipologia Ente
Committente 'PROVINCIA' - PIEMONTE**

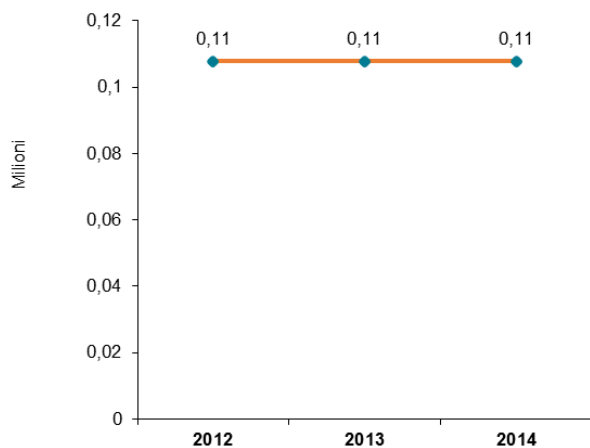


**Q.tà di Treno*Km nel triennio - Dettaglio per Tipologia Ente
Committente 'PROVINCIA' - PIEMONTE**

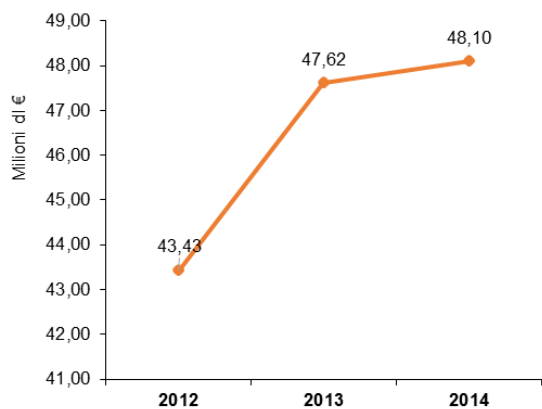


Analisi del Trasporto Pubblico Locale a livello regionale
 Dati del triennio 2012-2014 – Regioni del Nord Italia

**Q.tà di Corse*Miglio nel triennio - Dettaglio per Tipologia
 Ente Committente 'PROVINCIA' - PIEMONTE**

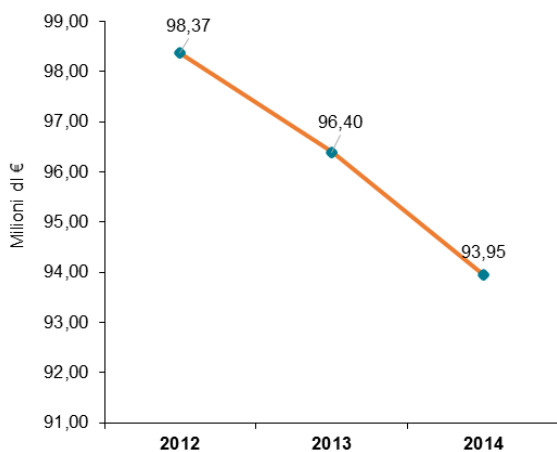


**Ricavi da traffico totali nel triennio - Dettaglio per Tipologia
 Ente Committente 'PROVINCIA' - PIEMONTE**

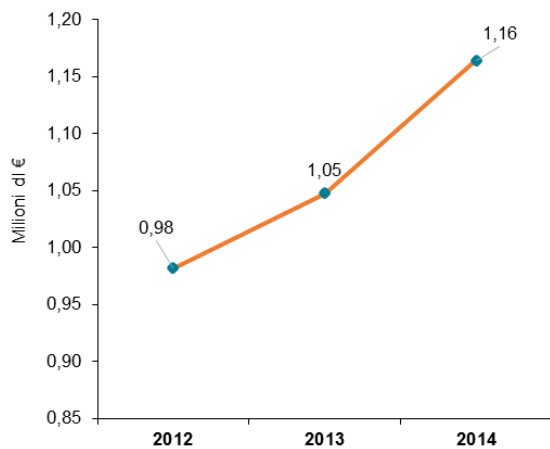


Analisi del Trasporto Pubblico Locale a livello regionale
 Dati del triennio 2012-2014 – Regioni del Nord Italia

**Corrispettivi servizio di trasporto nel triennio - Dettaglio per
 Tipologia Ente Committente 'PROVINCIA' - PIEMONTE**

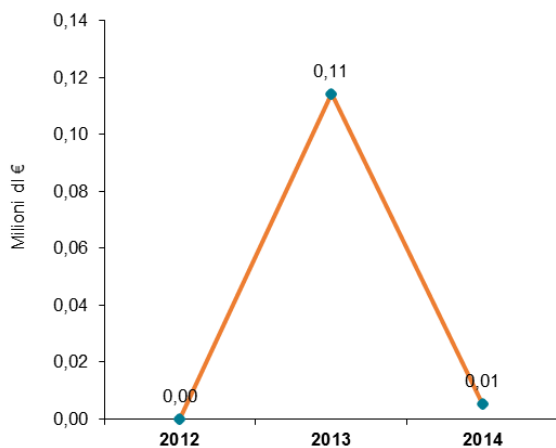


**Canone di pedaggio per infrastruttura nel triennio - Dettaglio per
 Tipologia Ente Committente 'PROVINCIA' - PIEMONTE**

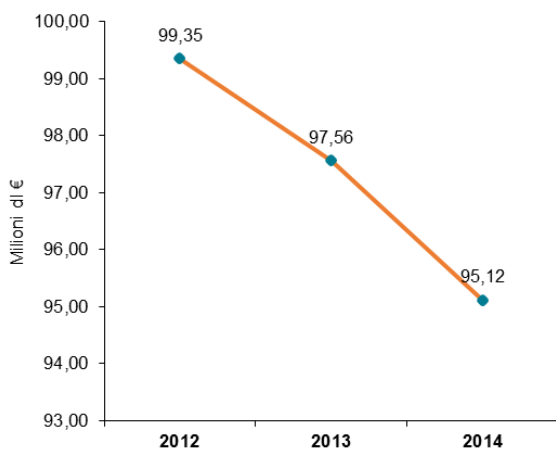


Analisi del Trasporto Pubblico Locale a livello regionale
 Dati del triennio 2012-2014 – Regioni del Nord Italia

Corrispettivi gestione infrastruttura nel triennio - Dettaglio per Tipologia Ente Committente 'PROVINCIA' - PIEMONTE

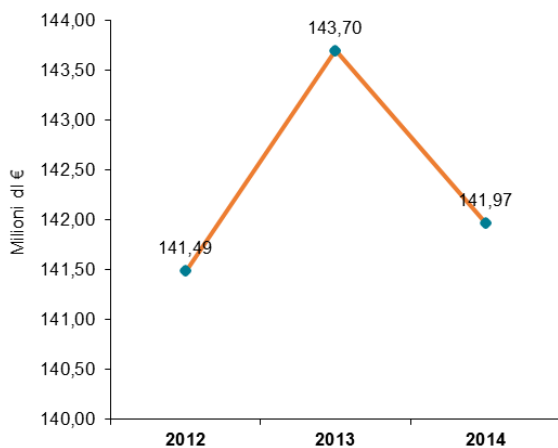


Corrispettivi Totali (inclusi i contributi CCNL e i corrispettivi in conto esercizio) nel triennio - Dettaglio per Tipologia Ente Committente 'PROVINCIA' - PIEMONTE

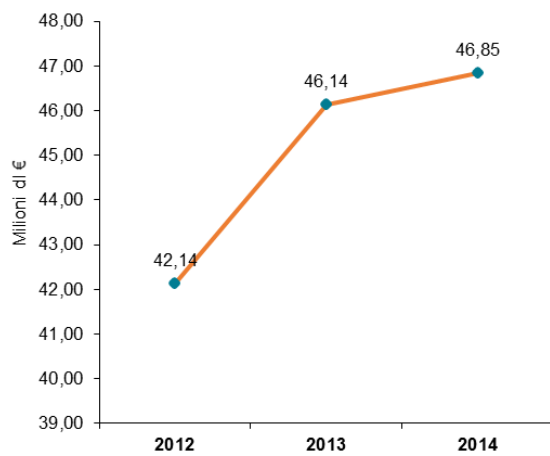


Analisi del Trasporto Pubblico Locale a livello regionale
 Dati del triennio 2012-2014 – Regioni del Nord Italia

**Ricavi d'Impresa nel triennio - Dettaglio per Tipologia Ente
 Committente 'PROVINCIA' - PIEMONTE**

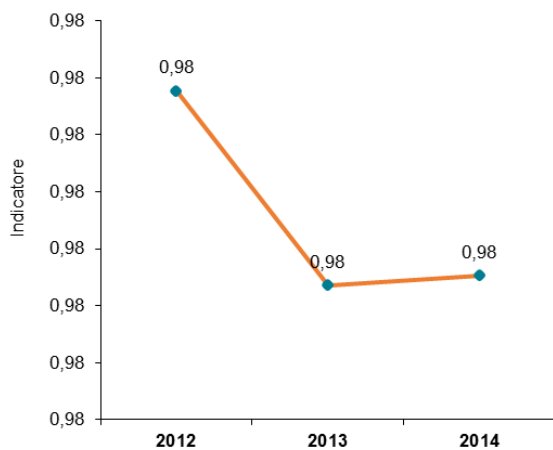


**Ricavi da traffico totali (escluse compensazioni da agevol. tariff.) nel triennio - Dettaglio per Tipologia Ente
 Committente 'PROVINCIA' - PIEMONTE**

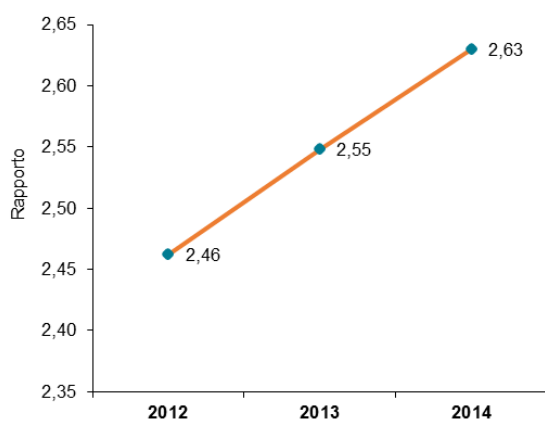


Analisi del Trasporto Pubblico Locale a livello regionale
 Dati del triennio 2012-2014 – Regioni del Nord Italia

**3.1A Ricavi da traffico e corrispettivi servizio di trasporto
 nel triennio - Dettaglio per Tipologia Ente Committente
 'PROVINCIA' - PIEMONTE**

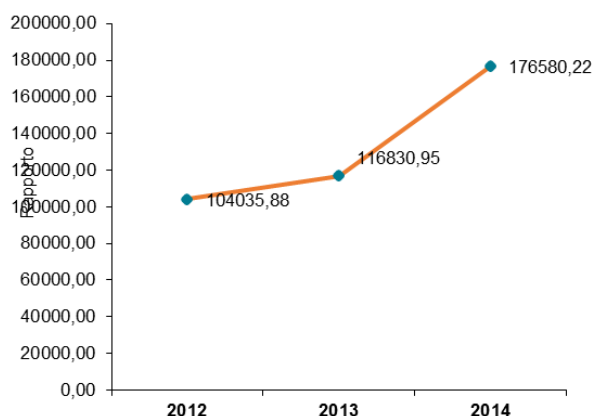


**Rapporto tra Ricavi d'Impresa e Q.tà Bus*Km nel triennio -
 Dettaglio per Tipologia Ente Committente 'PROVINCIA' -
 PIEMONTE**

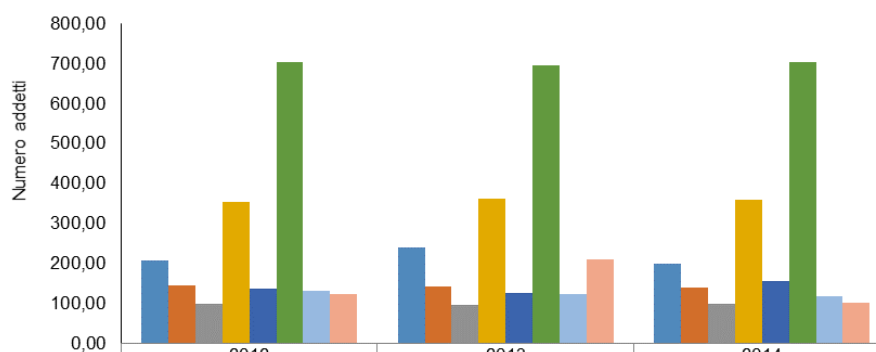


Analisi del Trasporto Pubblico Locale a livello regionale
Dati del triennio 2012-2014 – Regioni del Nord Italia

**Rapporto tra Ricavi d'Impresa e Q.tà Treno*Km nel triennio -
Dettaglio per Tipologia Ente Committente 'PROVINCIA' -
PIEMONTE**



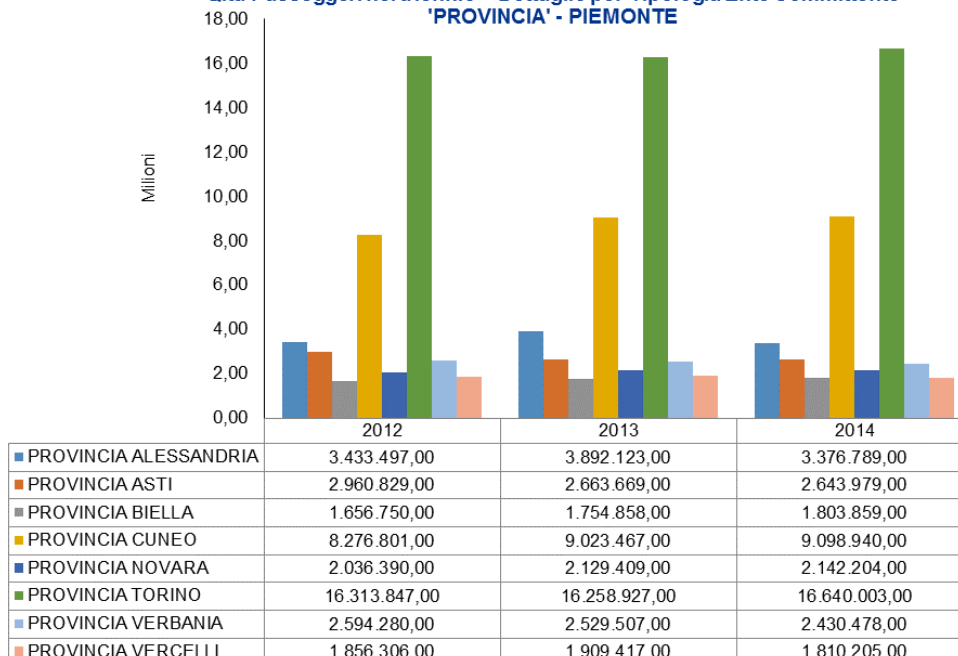
**Q.tà Addetti nel triennio - Dettaglio per Tipologia Ente Committente 'PROVINCIA' -
PIEMONTE**



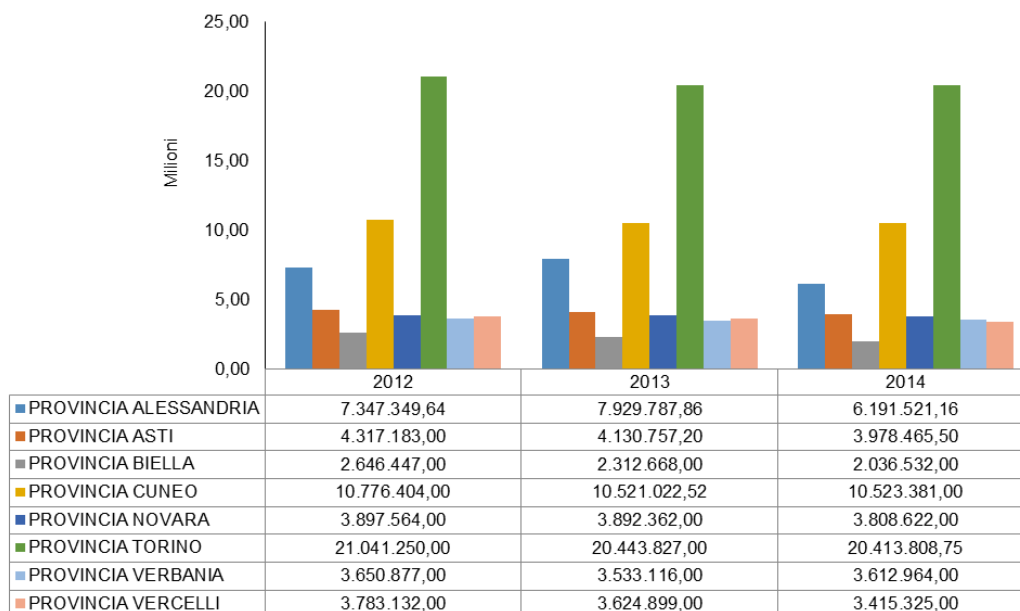
	2012	2013	2014
■ PROVINCIA ALESSANDRIA	208,00	241,00	199,00
■ PROVINCIA ASTI	144,00	142,00	140,00
■ PROVINCIA BIELLA	99,00	95,00	99,00
■ PROVINCIA CUNEO	355,00	363,00	360,00
■ PROVINCIA NOVARA	138,00	127,00	155,00
■ PROVINCIA TORINO	704,00	697,00	703,00
■ PROVINCIA VERBANIA	130,00	124,00	119,00
■ PROVINCIA VERCELLI	122,00	211,00	102,00

Analisi del Trasporto Pubblico Locale a livello regionale
Dati del triennio 2012-2014 – Regioni del Nord Italia

**Q.tà Passeggeri nel triennio - Dettaglio per Tipologia Ente Committente
'PROVINCIA' - PIEMONTE**

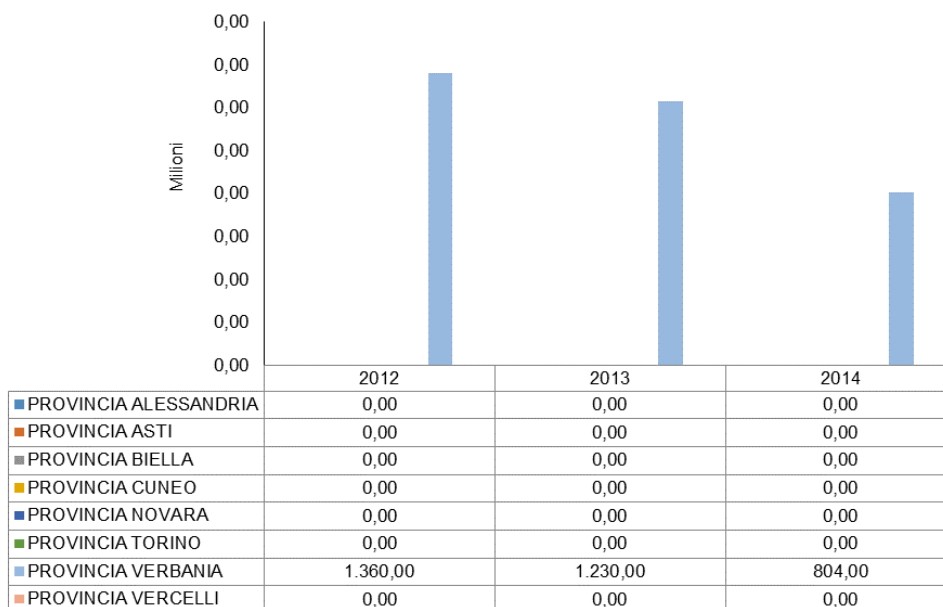


**Bus*Km Totale nel triennio - Dettaglio per Tipologia Ente Committente 'PROVINCIA' -
PIEMONTE**

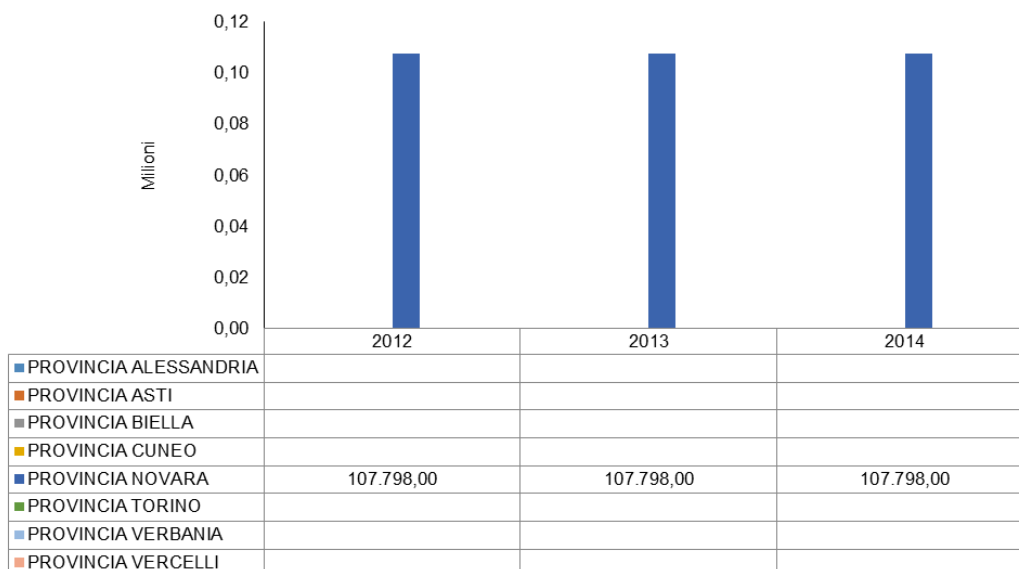


Analisi del Trasporto Pubblico Locale a livello regionale
Dati del triennio 2012-2014 – Regioni del Nord Italia

**Treno*Km Totale nel triennio - Dettaglio per Tipologia Ente Committente
'PROVINCIA' - PIEMONTE**

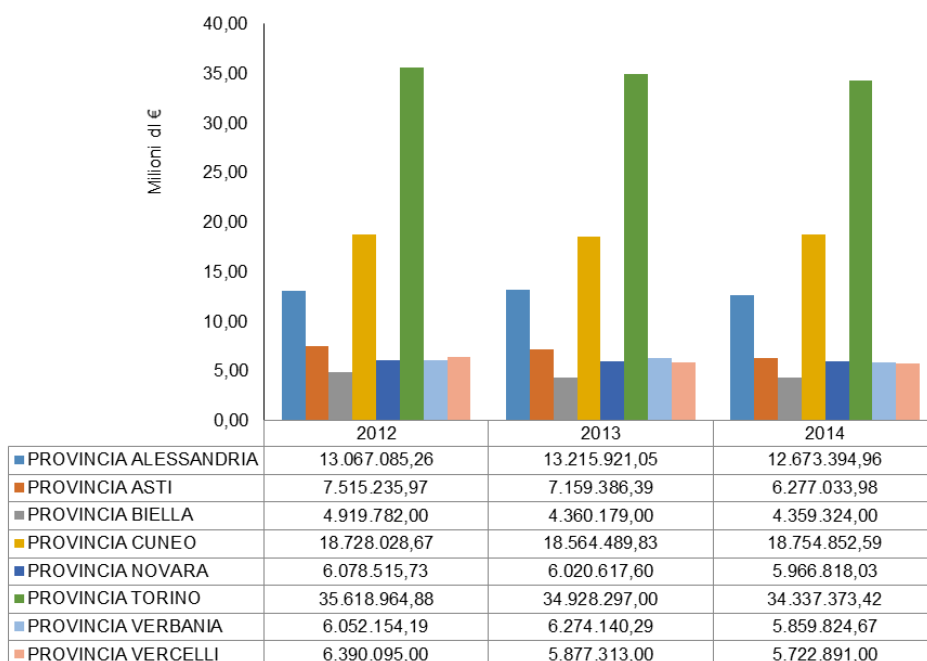


**Corsa*Miglio Totale nel triennio - Dettaglio per Tipologia Ente Committente 'PROVINCIA'
- PIEMONTE**

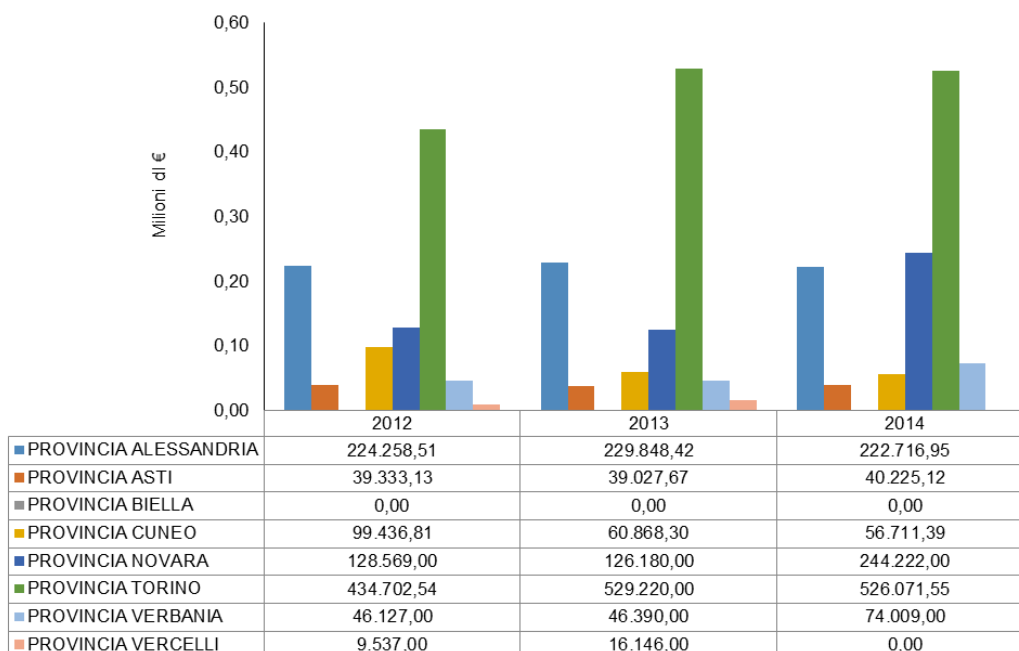


Analisi del Trasporto Pubblico Locale a livello regionale
Dati del triennio 2012-2014 – Regioni del Nord Italia

**Corrispettivi servizio di trasporto nel triennio - Dettaglio per Tipologia Ente
Committente 'PROVINCIA' - PIEMONTE**

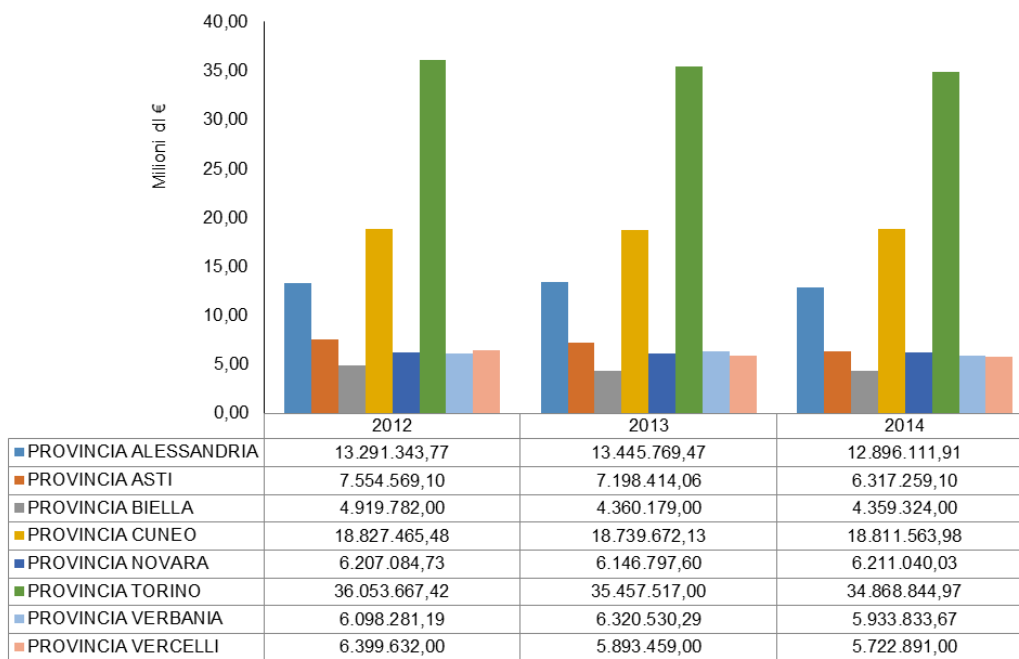


**Canone di pedaggio Infrastruttura nel triennio - Dettaglio per Tipologia Ente
Committente 'PROVINCIA' - PIEMONTE**



Analisi del Trasporto Pubblico Locale a livello regionale
Dati del triennio 2012-2014 – Regioni del Nord Italia

**Corrispettivi nel triennio (compresi corrispettivi in conto esercizio e contr. CCNL) -
Dettaglio per Tipologia Ente Committente 'PROVINCIA' - PIEMONTE**



Analisi del Trasporto Pubblico Locale a livello regionale
Dati del triennio 2012-2014 – Regioni del Nord Italia

**Corrispettivi di gestione infrastruttura nel triennio - Dettaglio per Tipologia Ente
Committente 'PROVINCIA' - PIEMONTE**

