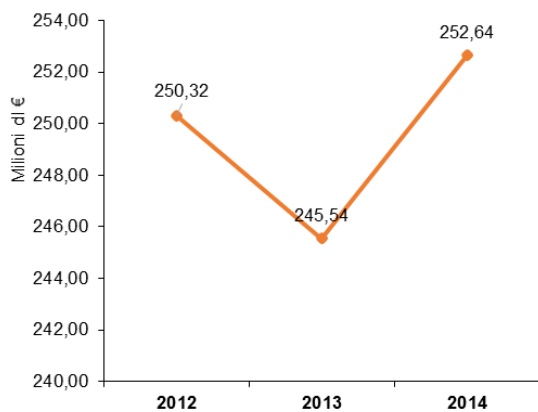
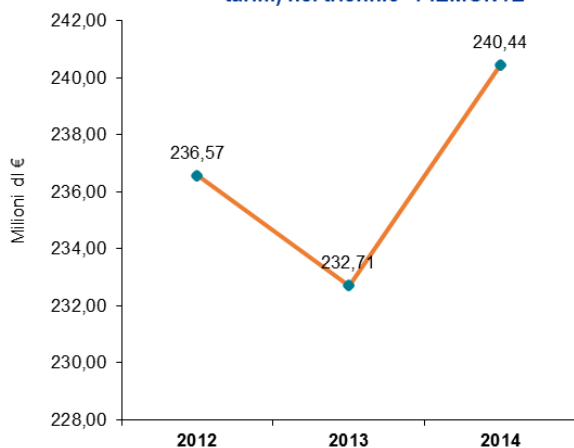


*Analisi del Trasporto Pubblico Locale a livello regionale  
Dati del triennio 2012-2014 – Regioni del Nord Italia*

**Ricavi da traffico totali nel triennio - PIEMONTE**

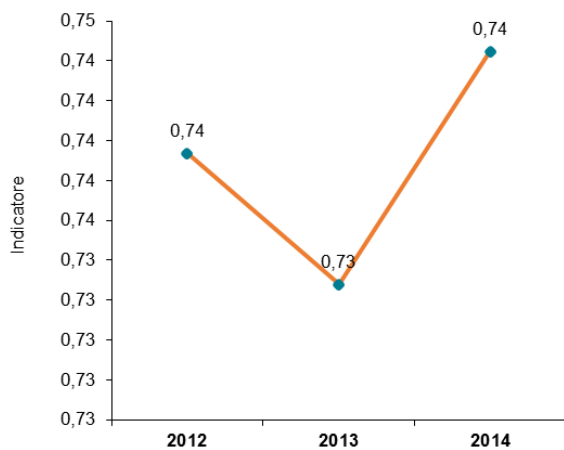


**Ricavi da traffico totali (escluse compensazioni da agev. tariff.) nel triennio - PIEMONTE**

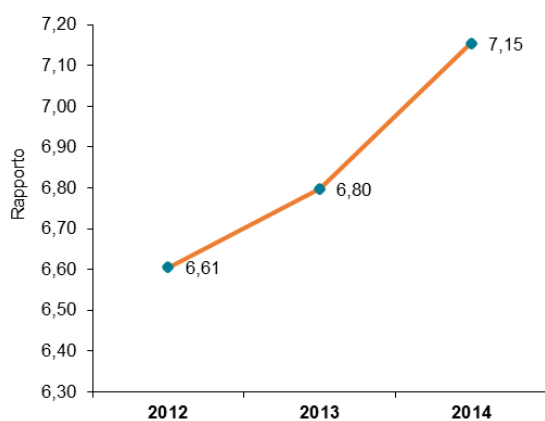


Analisi del Trasporto Pubblico Locale a livello regionale  
 Dati del triennio 2012-2014 – Regioni del Nord Italia

**3.1A Ricavi da traffico e corrispettivi servizio di trasporto nel triennio - PIEMONTE**

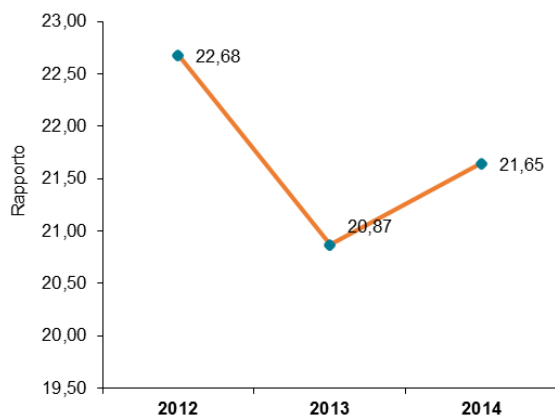


**Rapporto tra Ricavi d'Impresa e Q.tà Bus\*Km nel triennio - PIEMONTE**

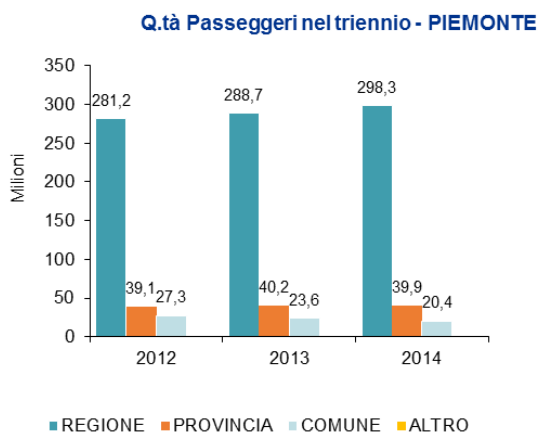
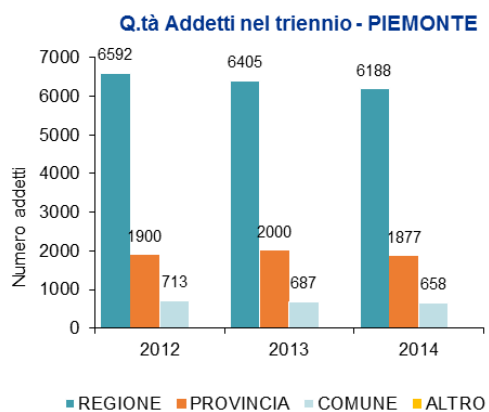


Analisi del Trasporto Pubblico Locale a livello regionale  
Dati del triennio 2012-2014 – Regioni del Nord Italia

**Rapporto tra Ricavi d'Impresa e Q.tà Treno\*Km nel triennio -  
PIEMONTE**

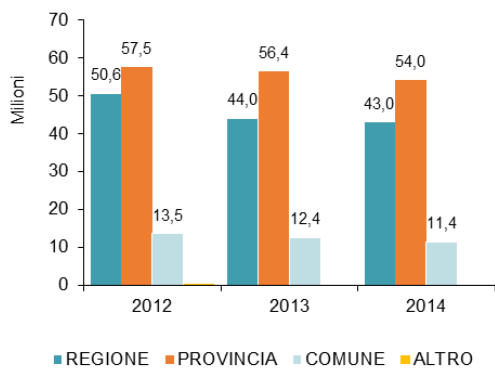


*Analisi del Trasporto Pubblico Locale a livello regionale  
Dati del triennio 2012-2014 – Regioni del Nord Italia*

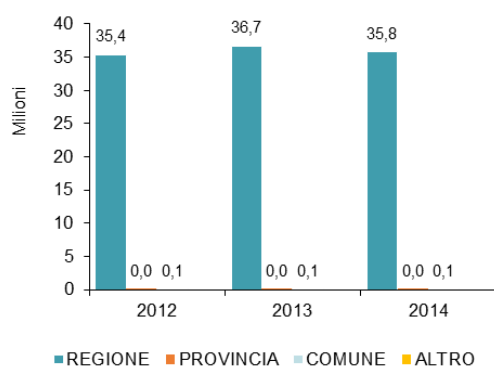


*Analisi del Trasporto Pubblico Locale a livello regionale  
Dati del triennio 2012-2014 – Regioni del Nord Italia*

**Bus\*Km Totale nel triennio - Dettaglio per Tipologia Ente  
Committente - PIEMONTE**

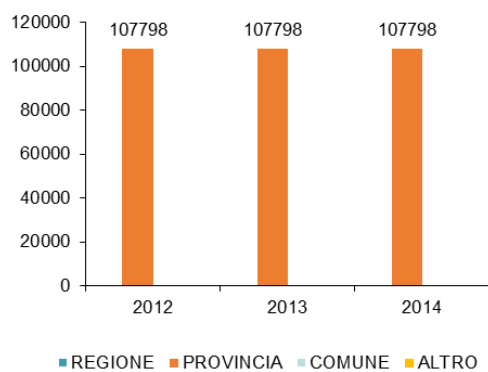


**Treno\*Km Totale nel triennio - Dettaglio per Ente  
Committente - PIEMONTE**

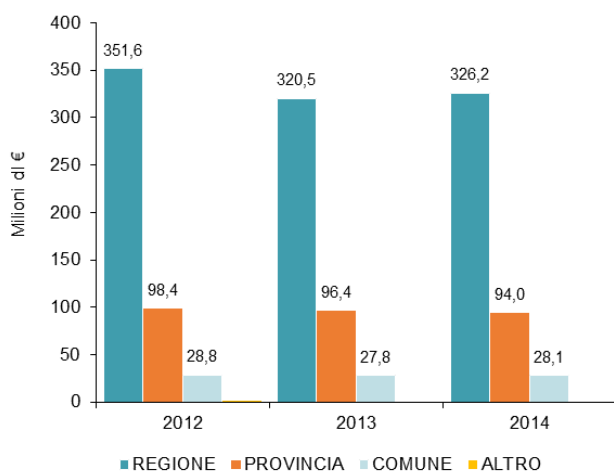


Analisi del Trasporto Pubblico Locale a livello regionale  
Dati del triennio 2012-2014 – Regioni del Nord Italia

**Corsa\*Miglio Totale nel triennio - Dettaglio per Ente  
Committente - PIEMONTE**

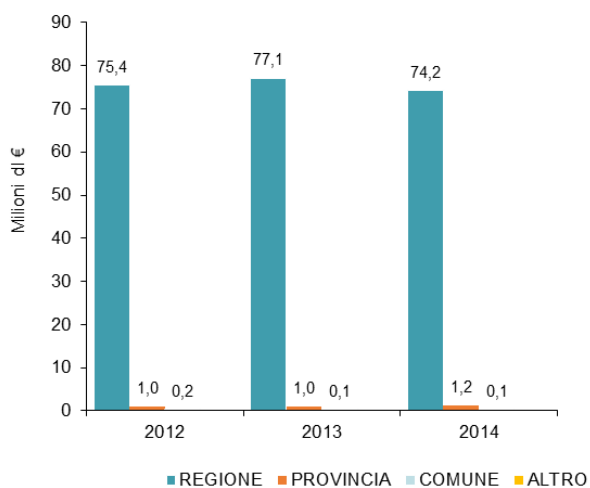


**Corrispettivi servizio di trasporto nel triennio - PIEMONTE**

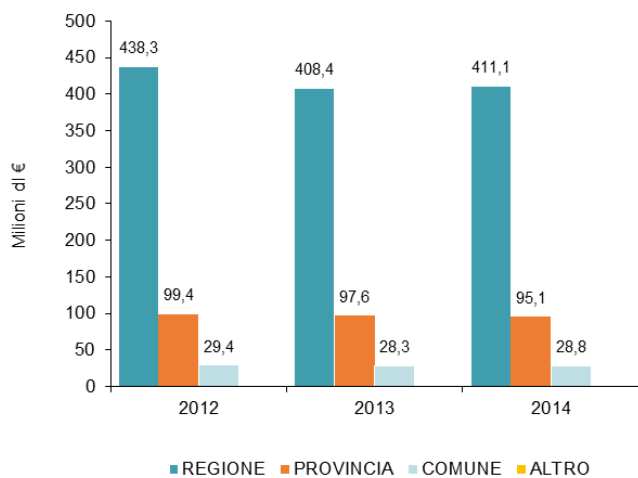


Analisi del Trasporto Pubblico Locale a livello regionale  
Dati del triennio 2012-2014 – Regioni del Nord Italia

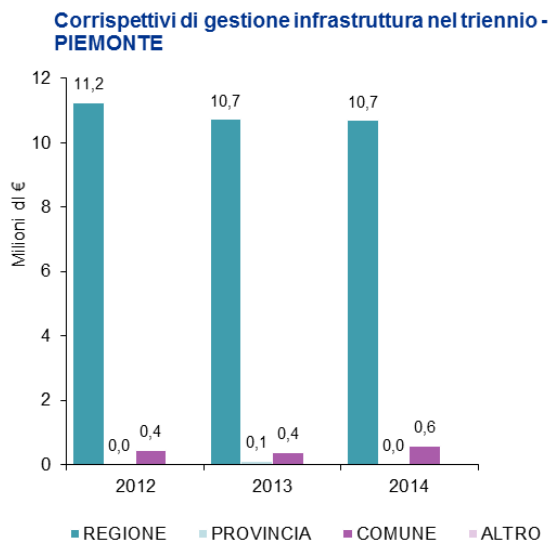
#### Canone di pedaggio Infrastruttura nel triennio - PIEMONTE



#### Corrispettivi nel triennio (compresi corrispettivi in conto esercizio e contr. CCNL) - PIEMONTE



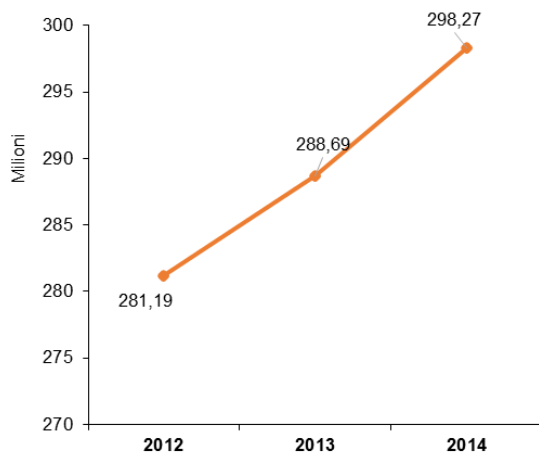
*Analisi del Trasporto Pubblico Locale a livello regionale  
Dati del triennio 2012-2014 – Regioni del Nord Italia*



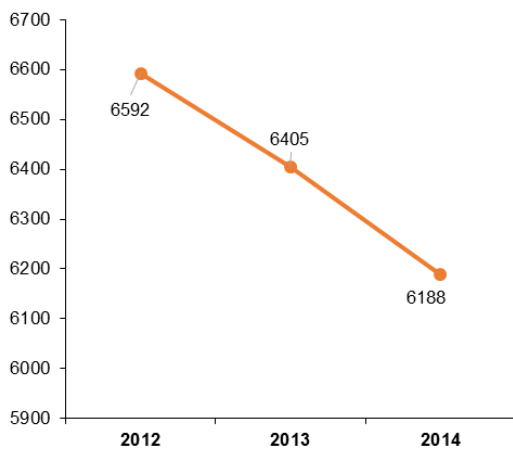
Analisi del Trasporto Pubblico Locale a livello regionale  
Dati del triennio 2012-2014 – Regioni del Nord Italia

## 5.1 Enti committenti regionali

Q.tà Passeggeri nel triennio - Dettaglio per Tipologia Ente  
Committente 'REGIONE' - PIEMONTE

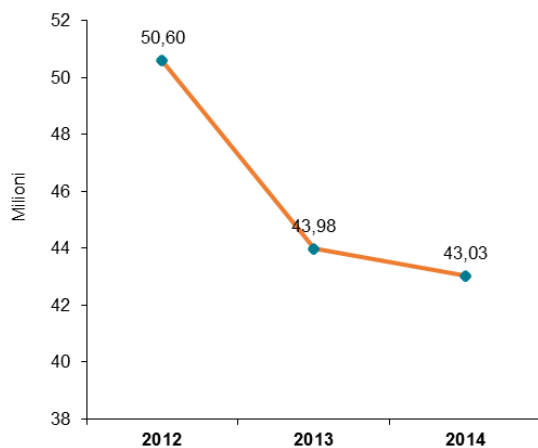


Q.tà Addetti nel triennio- Dettaglio per Tipologia Ente  
Committente 'REGIONE' - PIEMONTE

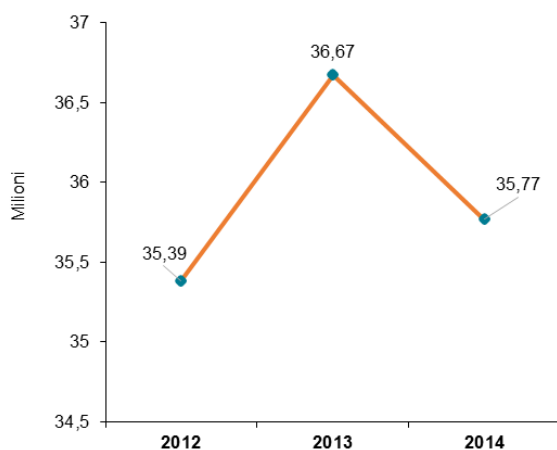


Analisi del Trasporto Pubblico Locale a livello regionale  
 Dati del triennio 2012-2014 – Regioni del Nord Italia

**Q.tà di Bus\*Km nel triennio - Dettaglio per Tipologia Ente  
 Committente 'REGIONE' - PIEMONTE**

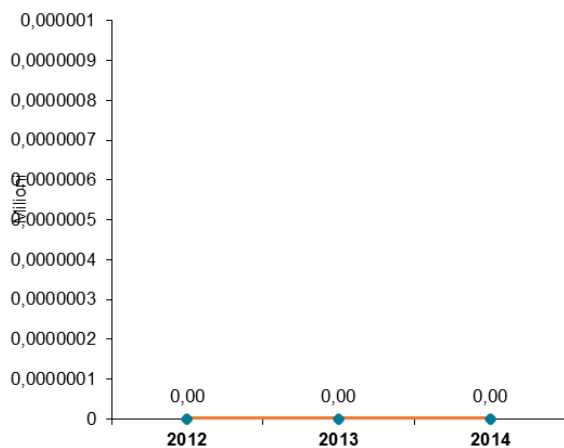


**Q.tà di Treno\*Km nel triennio - Dettaglio per Tipologia Ente  
 Committente 'REGIONE' - PIEMONTE**

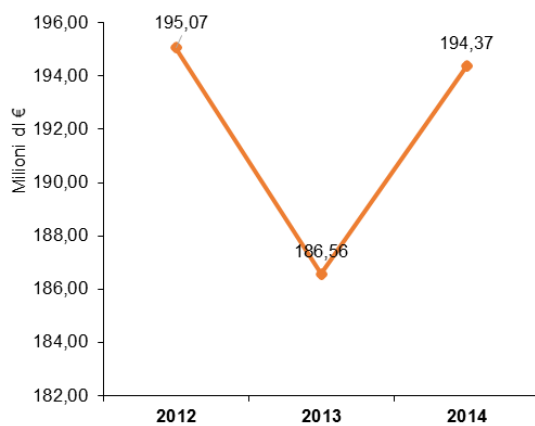


Analisi del Trasporto Pubblico Locale a livello regionale  
 Dati del triennio 2012-2014 – Regioni del Nord Italia

**Q.tà di Corse\*Miglio nel triennio - Dettaglio per Tipologia  
 Ente Committente 'REGIONE' - PIEMONTE**

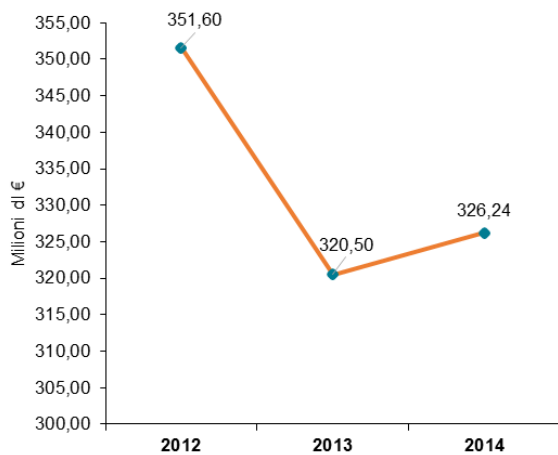


**Ricavi da traffico totali nel triennio - Dettaglio per Tipologia  
 Ente Committente 'REGIONE' - PIEMONTE**

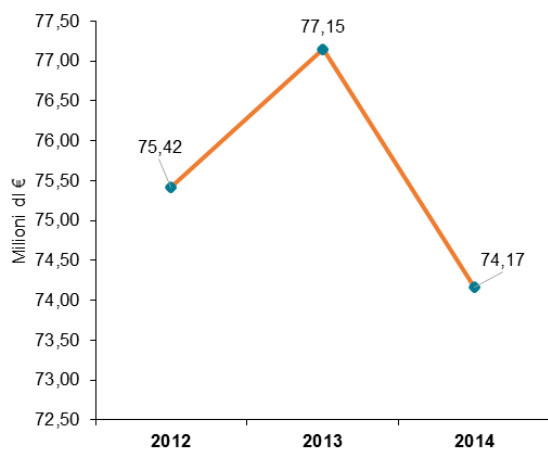


Analisi del Trasporto Pubblico Locale a livello regionale  
 Dati del triennio 2012-2014 – Regioni del Nord Italia

**Corrispettivi servizio di trasporto nel triennio - Dettaglio per  
 Tipologia Ente Committente 'REGIONE' - PIEMONTE**

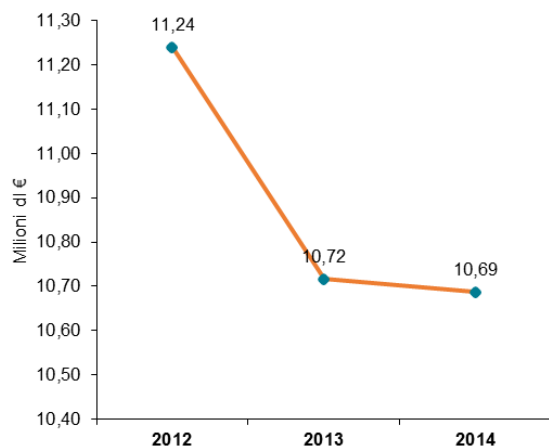


**Canone di pedaggio per infrastruttura nel triennio -  
 Dettaglio per Tipologia Ente Committente 'REGIONE' -  
 PIEMONTE**

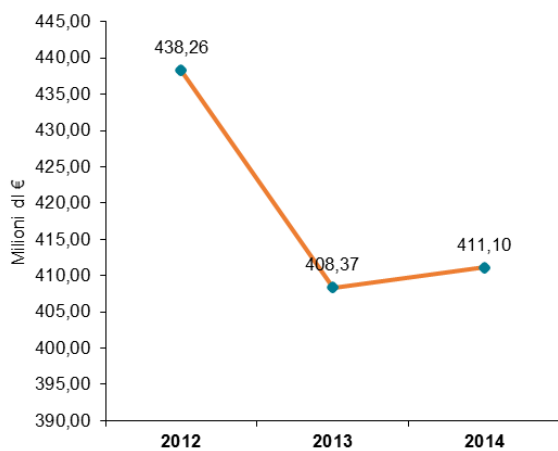


Analisi del Trasporto Pubblico Locale a livello regionale  
Dati del triennio 2012-2014 – Regioni del Nord Italia

**Corrispettivi gestione infrastruttura nel triennio - Dettaglio per Tipologia Ente Committente 'REGIONE' - PIEMONTE**

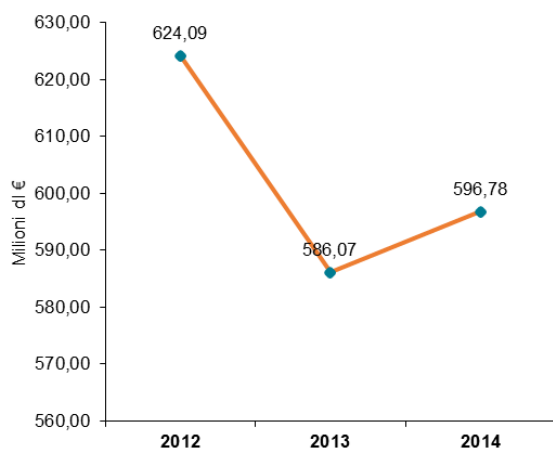


**Corrispettivi Totali (inclusi i contributi CCNL e i corrispettivi in conto esercizio) nel triennio - Dettaglio per Tipologia Ente Committente 'REGIONE' - PIEMONTE**

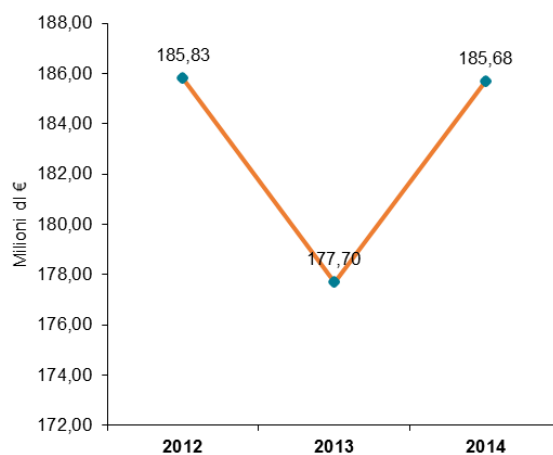


Analisi del Trasporto Pubblico Locale a livello regionale  
Dati del triennio 2012-2014 – Regioni del Nord Italia

**Ricavi d'Impresa nel triennio - Dettaglio per Tipologia Ente  
Committente 'REGIONE' - PIEMONTE**

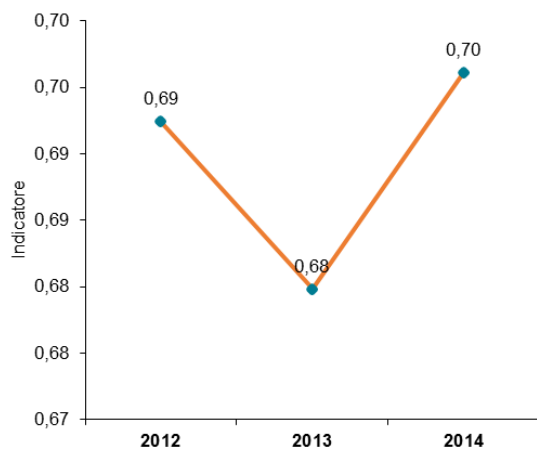


**Ricavi da traffico totali (escluse compensazioni da agevol. tariff.) nel triennio - Dettaglio per Tipologia Ente  
Committente 'REGIONE' - PIEMONTE**

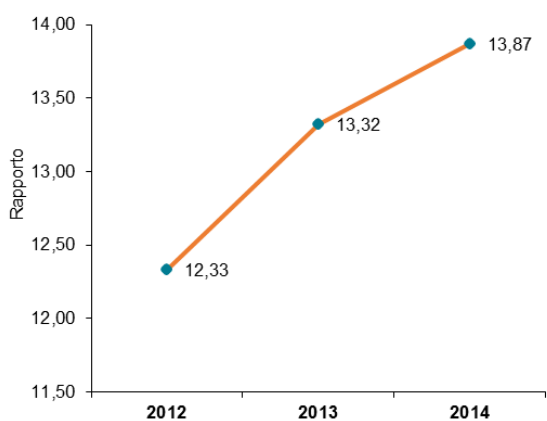


Analisi del Trasporto Pubblico Locale a livello regionale  
 Dati del triennio 2012-2014 – Regioni del Nord Italia

**3.1A Ricavi da traffico e corrispettivi servizio di trasporto  
 nel triennio - Dettaglio per Tipologia Ente Committente  
 'REGIONE' - PIEMONTE**

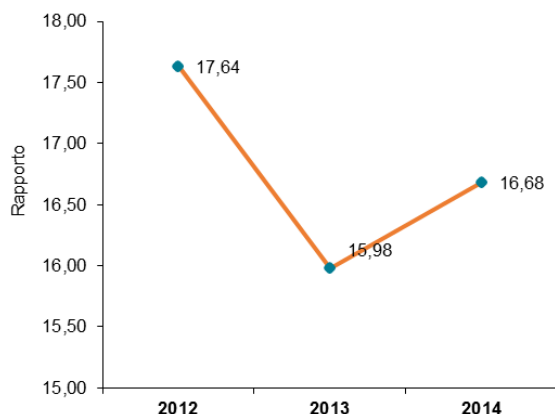


**Rapporto tra Ricavi d'Impresa e Q.tà Bus\*Km nel triennio -  
 Dettaglio per Tipologia Ente Committente 'REGIONE' -  
 PIEMONTE**

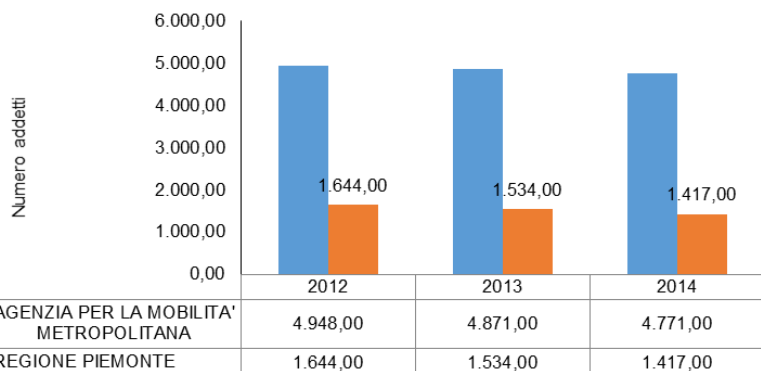


Analisi del Trasporto Pubblico Locale a livello regionale  
 Dati del triennio 2012-2014 – Regioni del Nord Italia

**Rapporto tra Ricavi d'Impresa e Q.tà Treno\*Km nel triennio -  
 Dettaglio per Tipologia Ente Committente 'REGIONE' -  
 PIEMONTE**



**Q.tà Addetti nel triennio - Dettaglio per Tipologia Ente Committente  
 'REGIONE' - PIEMONTE**



**Q.tà Passeggeri nel triennio - Dettaglio per Tipologia Ente  
 Committente 'REGIONE' - PIEMONTE**

